

«СОГЛАСОВАНО»

Начальник Управления образования
Озерского городского округа
Л.В. Горбунова



дата

«УТВЕРЖДАЮ»


Директор МБУ ДО «СЮТ»
В.П. Пчелин



дата

«СОГЛАСОВАНО»

Начальник ОГИБДД УМВД России
по ЗАТО г. Озерск
Челябинской области



А.В. Поцелуйко

дата

ПАСПОРТ ДОРОЖНОЙ БЕЗОПАСНОСТИ

муниципального бюджетного учреждения
дополнительного образования
«Станция юных техников»

Общие сведения:

Муниципальное бюджетное учреждение дополнительного образования
«Станция юных техников»

Тип ОУ: бюджетное учреждение дополнительного образования;
Юридический адрес ОУ: ул. Ермолаева д. 26, ул. Комсомольская д. 1а,
г. Озерск Челябинской области, 456784, Российская Федерация;
Фактический адрес ОУ: ул. Ермолаева д. 26, ул. Комсомольская д. 1а,
г. Озерск Челябинской области, 456784, Российская Федерация;

Руководители ОУ:

Директор Пчелин Виктор Павлович 8 (351-30) 2-00-83;
(фамилия, имя, отчество) телефон

Заместитель директора по воспитательной работе
Тихонова Елена Анатольевна 8 (351-30) 2-52-70.
(фамилия, имя, отчество) телефон

Ответственный работник муниципального органа образования:
Начальник отдела общего и дополнительного образования
Хаматханова Гузэлия Рамзисовна 8 (351-30) 5-67-30;
(должность) (фамилия, имя, отчество) телефон

Ответственные от Госавтоинспекции:

Старший государственный
инспектор дорожного надзора Байганов Р.Х. 8(351-30) 4-56-73;
(должность) (фамилия, имя, отчество) (телефон)

Государственный
инспектор дорожного надзора Лапченко А.И. 8(351-30) 4-56-73;
(должность) (фамилия, имя, отчество) (телефон)

инспектор по пропаганде БДД Архипова Н.А. 8(351-30) 4-55-21.
(должность) (фамилия, имя, отчество) (телефон)

Ответственные работники за мероприятия по профилактике детского
травматизма: заведующий хозяйством Цыганюк Ю.С. 8(351-30) 2-89-35.
(должность) (фамилия, имя, отчество)

(Приказ №1 от 11.01.2021г.)

Руководитель или ответственный
работник дорожно-эксплуатационной
организации, осуществляющей
содержание УДС*:

УКСиБ Филимонов Николай Николаевич.

8 (351-30) 7-30-41.

(фамилия, имя, отчество) телефон

Руководитель или ответственный
работник дорожно-эксплуатационной
организации, осуществляющей
содержание ТСОДД:*

УКСиБ Филимонов Николай Николаевич.

8 (351-30) 7-30-41.

(фамилия, имя, отчество) телефон

Количество обучающихся -

1100 (согласно расписания занятий в
объединениях).

Наличие уголка по БДД:

в наличии (коридор 1 этажа, фойе).

(если имеется, указать место расположения)

Наличие класса по БДД:

нет в наличии.

Наличие автогородка (площадки) по БДД, учебно-тренировочный
перекрёсток:

нет в наличии.

Наличие автобуса в ОУ:

нет в наличии.

Время занятий в ОУ:

8:30 – 19:30 занятия в объединениях – согласно расписанию.

Телефоны оперативных служб:

8 (351 -30) 2-07-07, 7-89-59 – единая дежурно-диспетчерская служба
Озерского городского округа (городской);

112 единый телефон для экстренного вызова оперативных
служб (мобильный).

02, 2-83-68 – Дежурная часть УМВД

Содержание:

I. План-схемы ОУ.

- 1) район расположения ОУ, пути движения транспортных средств и детей (учеников, обучающихся);
- 2) организация дорожного движения в непосредственной близости от образовательного учреждения с размещением соответствующих технических средств, маршруты движения детей и расположение парковочных мест;

План-схемы МБУ ДО «Станция юных техников».

- 1) Район расположения ОУ, пути движения транспортных средств и детей (учеников, обучающихся)
 - движение транспортных средств
 - движение обучающихся в (из) образовательное учреждение
 - жилые дома
 - социальные объекты (образовательные учреждения, учреждения культуры, магазины, детские сады и т.д.)
 - пешеходный переход

Осторожно дети!

ПРАВИЛА ПЕШЕХОДОВ И ВОДИТЕЛЕЙ АВТОМОБИЛей
 ПРАВИЛА ПЕШЕХОДОВ

Исходящая дорожная табличка в Абхазии имеет следующие характеристики: табличка имеет квадратную форму, белое поле и черную окантовку.

1. Пешеходы должны переходить дорогу по пешеходным переходам, обозначенным дорожными знаками и дорожными разметками. При отсутствии пешеходного перехода переходить дорогу по проезжей части.

2. При переходе дороги пешеходы должны соблюдать следующие правила: а) перед переходом дороги убедиться, что нет приближающихся транспортных средств; б) переходить дорогу по пешеходному переходу; в) переходить дорогу по проезжей части только в том случае, если нет пешеходного перехода; г) переходить дорогу по проезжей части только в том случае, если нет пешеходного перехода.

3. Пешеходы должны переходить дорогу по пешеходному переходу, обозначенному дорожными знаками и дорожными разметками. При отсутствии пешеходного перехода переходить дорогу по проезжей части.

4. Пешеходы должны переходить дорогу по проезжей части только в том случае, если нет пешеходного перехода.

5. Пешеходы должны переходить дорогу по проезжей части только в том случае, если нет пешеходного перехода.

6. Пешеходы должны переходить дорогу по проезжей части только в том случае, если нет пешеходного перехода.

7. Пешеходы должны переходить дорогу по проезжей части только в том случае, если нет пешеходного перехода.

8. Пешеходы должны переходить дорогу по проезжей части только в том случае, если нет пешеходного перехода.


9. Пешеходы должны переходить дорогу по проезжей части только в том случае, если нет пешеходного перехода.

10. Пешеходы должны переходить дорогу по проезжей части только в том случае, если нет пешеходного перехода.

Таблица
 по правилам ПДД 2010 г. № 211-11
 от 08.11.2010 г.

План мероприятий по обеспечению безопасности в МБОУСОШ № 1 г. Сухуми

№	Мероприятие	Сроки проведения	Сотрудники
1	Мероприятия по информированию учащихся о безопасности дорожного движения	в течение года	Учитель Т.А.
2	Выявление и устранение неисправностей транспортных средств на дороге и в частном секторе	до 31 октября	Сотрудники ГАИ
3	Проведение профилактических мероприятий, направленных на повышение безопасности дорожного движения	до 31 октября	Учитель Т.А.
4	Проведение профилактических мероприятий по обеспечению безопасности дорожного движения	до 31 октября	Сотрудники ГАИ
5	Проведение профилактических мероприятий по обеспечению безопасности дорожного движения	до 31 октября	Сотрудники ГАИ
6	Проведение профилактических мероприятий по обеспечению безопасности дорожного движения	до 31 октября	Сотрудники ГАИ



УГОЛОК ПО БЕЗОПАСНОСТИ ДОРОЖНОГО ДВИЖЕНИЯ

ВАЖНО ЗНАТЬ!

№	Наименование	Содержание	Ссылка на статью КоАП РФ
1	Движение пешеходов запрещено	Зеленый сигнал светофора	Статья 12.17
2	Движение пешеходов разрешено	Красный сигнал светофора	Статья 12.17
3	Движение пешеходов разрешено	Зеленый сигнал светофора	Статья 12.17
4	Движение пешеходов разрешено	Красный сигнал светофора	Статья 12.17
5	Движение пешеходов разрешено	Зеленый сигнал светофора	Статья 12.17
6	Движение пешеходов разрешено	Красный сигнал светофора	Статья 12.17
7	Движение пешеходов разрешено	Зеленый сигнал светофора	Статья 12.17
8	Движение пешеходов разрешено	Красный сигнал светофора	Статья 12.17
9	Движение пешеходов разрешено	Зеленый сигнал светофора	Статья 12.17
10	Движение пешеходов разрешено	Красный сигнал светофора	Статья 12.17
11	Движение пешеходов разрешено	Зеленый сигнал светофора	Статья 12.17
12	Движение пешеходов разрешено	Красный сигнал светофора	Статья 12.17
13	Движение пешеходов разрешено	Зеленый сигнал светофора	Статья 12.17
14	Движение пешеходов разрешено	Красный сигнал светофора	Статья 12.17
15	Движение пешеходов разрешено	Зеленый сигнал светофора	Статья 12.17
16	Движение пешеходов разрешено	Красный сигнал светофора	Статья 12.17
17	Движение пешеходов разрешено	Зеленый сигнал светофора	Статья 12.17
18	Движение пешеходов разрешено	Красный сигнал светофора	Статья 12.17
19	Движение пешеходов разрешено	Зеленый сигнал светофора	Статья 12.17
20	Движение пешеходов разрешено	Красный сигнал светофора	Статья 12.17

ДОРОЖНЫЕ ЗНАКИ ДЛЯ ПЕШЕХОДОВ

ПЕШЕХОДНЫЙ ПЕРЕХОД
Обозначает место, где пешеходы имеют преимущество перед транспортом. Этот знак — для водителей!

ПЕШЕХОДНЫЙ ПЕРЕХОД
Обозначает место для пешеходов. Пешеходы имеют преимущество перед транспортом.

ДВИЖЕНИЕ ПЕШЕХОДОВ ЗАПРЕЩЕНО
Здесь пешеходы не могут идти.

ПЕШЕХОДНАЯ ДОРОЖКА
Дорожка специально для пешеходов. При отсутствии разметки дорожки на ней могут ходить велосипедисты.

ВЕЛОСИПЕДНАЯ ДОРОЖКА
Место для езды на велосипеде. При отсутствии разметки дорожки на ней могут ходить пешеходы.

ДВИЖЕНИЕ ВЕЛОСИПЕДИСТОВ ЗАПРЕЩЕНО
На данной дороге транспортная среда не предназначена для велосипедистов.

ЖИВАЯ ЗОНА
Обозначает территорию, где пешеходы имеют преимущество перед транспортом. Там для автомобилей действует ограничение скорости в 20 км/ч.

КОНЕЦ ЖИВОЙ ЗОНЫ
Прекращает действие знака «Живая зона».

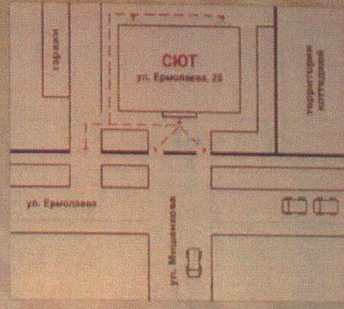
Когда на улице или перекрестке стоит регулировщик, нужно выполнять его сигналы и указания, даже если они противоречат сигналам светофора или дорожным знакам. Водители соблюдают светофора и регулировщика.

Внимание! Движение запрещено для всех!

Стоять! Переход запрещен!

Иди! Переходи улицу за спиной регулировщика!

ПЛАН - СХЕМА




Территория МОУ ДОД "СИУТ" с указанием подъездных путей и выходов для экстренной эвакуации

НАПОМИНАЕМ!

ДЛЯ ВЕЛОСИПЕДИСТОВ

Управлять велосипедом разрешается лицам не моложе 14 лет, а мопедом — не моложе 16 лет. Велосипеды должны двигаться только по крайней правой полосе в один ряд как можно правее. Допускается движение по обочине, если это не создает помеху пешеходам. Колонны велосипедистов при движении по проезжей части должны быть разделены на группы по 10 велосипедистов. Для облегчения обгона расстояние между группами должно составлять 80-90 м. Прежде чем перейти дорогу, велосипедист обязан сойти с велосипеда и перейти дорогу, ведя велосипед рядом.

- ЗАПРЕЩАЕТСЯ:**
- ездить, не держась за руль хотя бы одной рукой;
 - перевозить пассажиров, кроме ребенка в возрасте до 7 лет, на дополнительном сиденье, оборудованном надежными подножками;
 - перевозить груз, который выступает более чем на 0,5 м по длине или ширине за габариты, или груз, мешающий управлению;
 - двигаться по дороге при наличии рядом велосипедной дорожки;
 - поворачивать налево или разворачиваться на дорогах с трамвайным движением, и на дорогах, имеющих более одной полосы для движения в данном направлении;
 - запрещается буксировка велосипедов и мопедов, а также велосипедами и мопедами, кроме буксировки прицепа, предназначенного для эксплуатации с велосипедом и мопедом;
 - на нерегулируемом, расположенном вне перекрестка пересечении велосипедной дорожки с дорогой, водителя велосипедов и мопедов должны уступить дорогу транспортным средствам, движущимся по этой дороге.



Сигнал о повороте налево (1), на право (2), сигнал об ослеповке (3).

Держись края проезжей части на улице (1), на обочине (2), на дороге с обозначением проезжей части (3).

ДЛЯ ПЕШЕХОДОВ

Пешеходы должны двигаться по тротуарам или пешеходным дорожкам, а при их отсутствии — по обочинам навстречу транспорту. В местах, где движение регулируется, пешеходы должны руководствоваться сигналами регулировщика или пешеходного светофора, а при его отсутствии — транспортного светофора. Зеленый сигнал светофора разрешают движение, но прежде, чем выйти на проезжую часть дороги, необходимо остановиться и убедиться в том, что все машины также остановились и пропускают вас. На регулируемых пешеходных переходах пешеходы могут выходить на проезжую часть после того, как оценят расстояния до приближающихся транспортных средств, их скорость и убедятся, что все машины остановились и переход будет для них безопасен.



Зеленый сигнал светофора означает, что переходить дорогу.



Переходить дорогу нужно по пешеходному переходу — зебре.



Нельзя идти на проезжую часть или рядом с ней — это опасно для жизни!



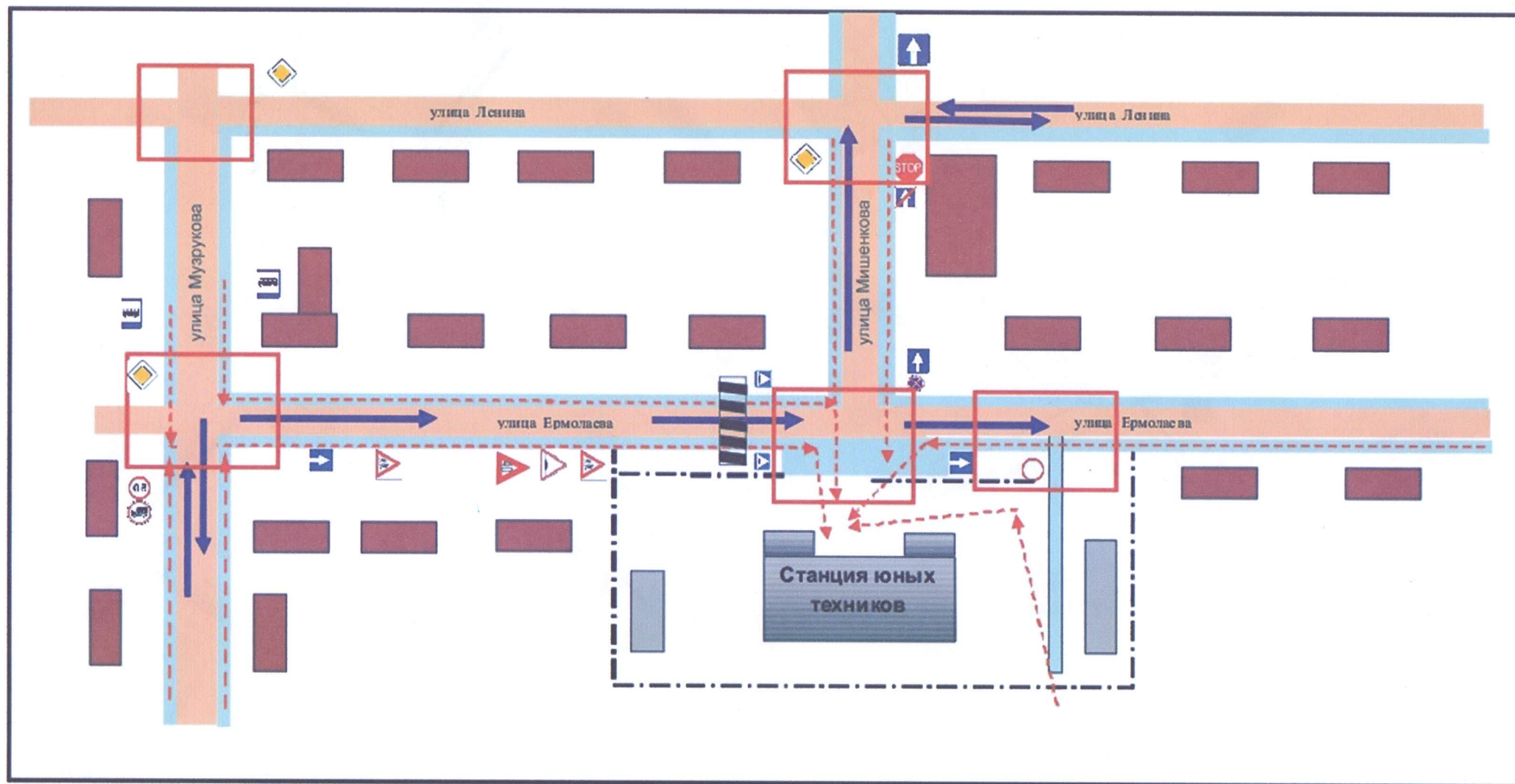
Ни в коем случае не переходите дорогу!




ДЛЯ ПАССАЖИРОВ




При поездке на транспортном средстве, оборудованном ремнями безопасности, быть пристегнутыми, а при поездке на мотоцикле — быть в застегнутом мотошлеме. П посадку и высадку производить со стороны тротуара или обочины и только после полной остановки транспортного средства.

- ЗАПРЕЩАЕТСЯ:**
- отелекать водителя от управления транспортным средством во время его движения;
 - при поездке на грузовом автомобиле с бортовой платформой стоять, сидеть на бортах или на грузе выше бортов;
 - детям до 12 лет находиться на переднем сиденье легкового автомобиля, а также на заднем сиденье мотоцикла.

Ориентиры, схема безопасного подхода к зданию СЮТ (ул. Ермолаева, д.26)

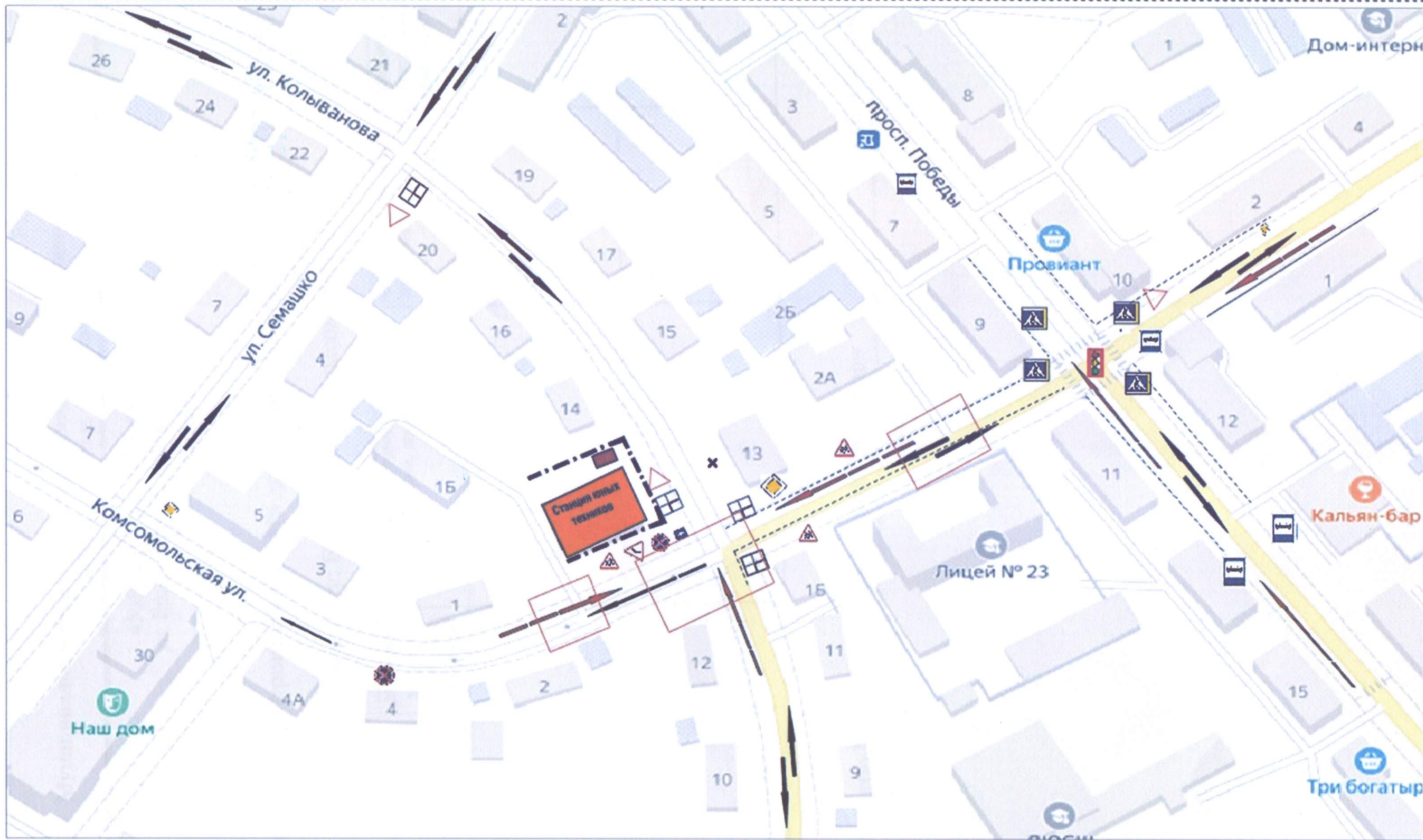


-  - направление движения транспорта;
-  - направление движения обучающихся;
-  - коттеджные постройки;

-  улица Ермолаева - дороги с названием улиц;
-  - тротуары;
-  - ограждение учреждения;

-  - опасные участки

Ориентиры, схемы безопасного подхода к зданию МБУ ДО "СИУТ" (ул. Комсомольская 1а)



Направление движения обучающихся
Направление движения транспорта



пешеходное ограждение
опасные участки