



Deta
Elis
Holding

Здоровье
Инновации
Человек

Устройство для усиления
собственных защитных сил
и корректировки естественных
электромагнитных излучений
природных биосистем

DeVita
Energy

Поколение 11

Паспорт • Руководство по применению

DeVita Центр

Продажи приборов DeVita и
экспертное сопровождение

<https://devitacenter.com/>

Назначение устройства

Устройство «DeVita Energy» является генератором слабых электромагнитных излучений, идентичных излучениям природных органических систем.

Предназначено для усиления собственных защитных сил и корректировки естественных электромагнитных излучений природных биосистем. Принцип корректирующего воздействия основан на использовании частот по методам Р. Райфа, Р. Фолля, Ф. Морреля.

Внимание! Устройство может использоваться детьми только под присмотром взрослых. Детям запрещено играть с устройством. Лица с ограниченными физическими возможностями и умственными нарушениями могут использовать устройство только под присмотром соответствующего персонала.

Комплектность

Устройство «DeVita Energy».....	1 шт.
Паспорт/инструкция по применению.....	1 шт.
Упаковка.....	1 шт.
USB-кабель для зарядки.....	1 шт.
Шнурок на шею.....	1 шт.

Технические характеристики

1. Количество программ.....	11
2. Диапазон частот, Гц.....	0,1÷15000
3. Погрешность установки частоты не более, %.....	±0,003
4. Время непрерывной работы не менее, час.....	10
5. Тип клавиатуры.....	сенсорная
6. Тип дисплея.....	TFT 128x160
7. Питание:	
- аккумулятор Li-Pol 3,7В, встроенный в устройство, шт.....	1
8. Максимальное время зарядки аккумулятора, час.....	6

9. Габаритные размеры не более, мм.....	103x45x16
10. Масса прибора не более, кг.....	0,1
11. Средний срок службы не менее, лет.....	5


Информация о безопасности

Устройство:

- безопасно в использовании;
- не токсично;
- не является легковоспламеняющимся;
- не взрывоопасно;
- не является источником опасных для здоровья излучений.

При зарядке аккумулятора устройства класса III должны питаться от сетевого адаптера исключительно безопасного низковольтного напряжения.

Защита окружающей среды

Встроенный аккумулятор содержит вещества, загрязняющие окружающую среду. После окончания срока службы устройства и перед тем как передать его на утилизацию аккумулятор необходимо извлечь. Аккумулятор следует утилизировать в специальных пунктах. 

Правила ухода, хранения и транспортировки

Устройство без упаковки должно храниться в помещении при температуре от 10 до 35°C и относительной влажности воздуха не более 80%.

Устройство должно быть защищено от прямого попадания влаги и действия активных химических веществ.

Не разбирайте устройство.

Не допускайте падения устройства.

Не допускайте падения на устройство других предметов.

Рекомендуем сохранять упаковочную тару в течение гарантийного срока

Описание устройства

1. Кнопка включения/выключения устройства
2. Дисплей
3. Гнездо зарядки
4. Клавиши перемещения
5. Клавиша выбора опции
6. Клавиша возврата
7. Светодиод выполнения программы

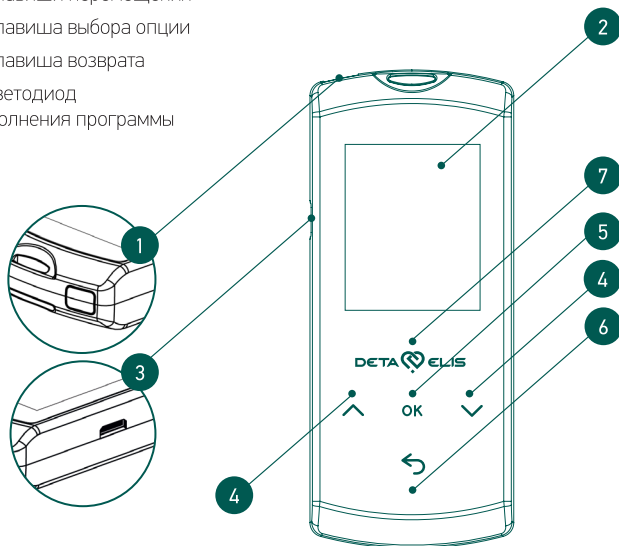
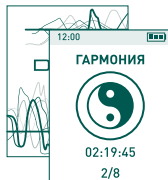



Рис. 1

Работа с устройством

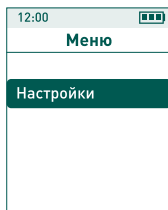
Для включения устройства нажмите кнопку **1**. Время подсвечивания дисплея составляет 15 сек с момента нажатия последней клавиши. Дисплей можно отключить раньше этого времени повторным нажатием кнопки **1**. В случае если дисплей погас до того, как вы ввели нужные команды, его необходимо включить повторным нажатием кнопки **1**.





После нажатия кнопки **1** включения/выключения устройства (Рис.1) на дисплее появится заставка, а через 2 сек. устройство автоматически выйдет в режим выбора программ.

 Для перехода в режим настройки прибора необходимо нажать клавишу возврата.

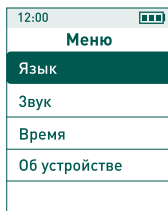
Работа в режиме настройки прибора





Подменю «Настройки»

-  Клавишами перемещения выберите пункт «Настройки»
-  Нажмите клавишу выбора опции

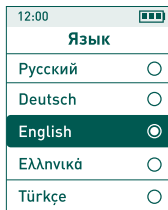
На дисплее появится подменю «Настройки»






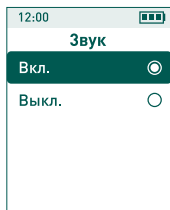
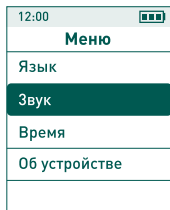
Выбор языка

-  Клавишами перемещения выберите пункт «Язык»
-  Нажмите клавишу выбора опции

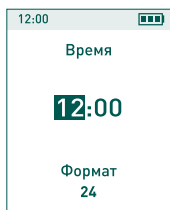
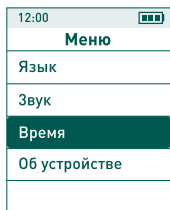
На дисплее появится подменю «Язык»





-  Клавишами перемещения выберите нужный язык
-  Нажмите клавишу выбора опции
-  Для возврата в подменю «Настройки» нажмите клавишу возврата






При выборе пункта «Выкл.» звуковое сопровождение нажатия клавиш отключается.





Настройка звука

-  Клавишами перемещения выберите пункт «Звук»
-  Нажмите клавишу выбора опции




На дисплее появится подменю «Звук»

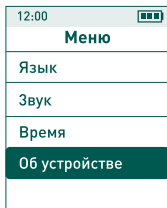
-  Клавишами перемещения выберите пункт «Вкл.» или «Выкл.»
-  Нажмите клавишу выбора опции
-  Для возврата в подменю «Настройки» нажмите клавишу возврата

Настройка времени



-  Клавишами перемещения выберите пункт «Время»
-  Нажмите клавишу выбора опции

На дисплее появится подменю «Время»

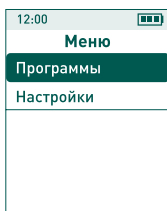
-  Клавишей выбора опции выберите окно «Часы», «Минуты».
-  Клавишами перемещения установите необходимые часы, минуты.
-  Для возврата в подменю «Настройки» нажмите клавишу возврата





Об устройстве


-  Клавишами перемещения выберите пункт «Об устройстве»
-  Нажмите клавишу выбора опции

На дисплее появится номер вашего устройства и версия программы.





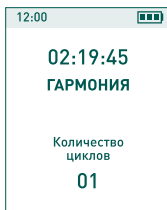
Подменю «Программы»

-  Клавишами перемещения выберите пункт «Программы»
-  Нажмите клавишу выбора опции





Выбор программы

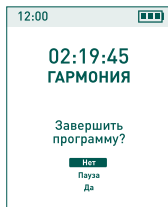
-  Клавишами перемещения выберите необходимую для работы программу
-  Нажмите клавишу выбора опции



На дисплее появится окно установки количества циклов выполнения программы.

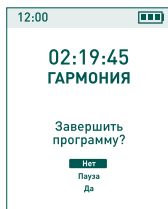
-  Клавишами перемещения установите необходимое количество циклов работы программы
-  Нажмите клавишу выбора опции

Программа запустится, о чем будет сигнализировать мигание красного светодиода под логотипом на панели устройства.



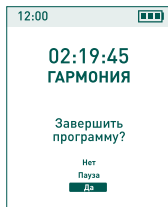
На дисплее появится подменю выполнения текущей программы

Таймер в верхней части дисплея отображает время, оставшееся до конца выполнения программы.




Информация о выполнении программы

При необходимости получения информации о выполнении программы при выключенном экране нажмите кнопку **1** включения/выключения устройства (Рис.1). и на дисплее появится подменю выполнения текущей программы

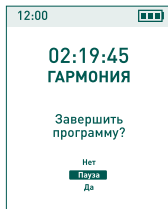


Прерывание программы


Если необходимо прервать выполнение программы

 Клавишами перемещения выберите пункт «Да»

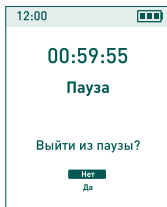
 Нажмите клавишу выбора опции



Если необходимо сделать паузу при выполнении программы


 Клавишами перемещения выберите пункт «Пауза»

 Нажмите клавишу выбора опции



На дисплее появится подменю «Пауза»

Если необходимо выйти из паузы

 Клавишами перемещения выберите пункт «Да»

 Нажмите клавишу выбора опции



Если не нажимать кнопку «Да» опции «Выйти из паузы?» прибор автоматически выключится через 1 час.


Пользование устройством в режиме работы программы

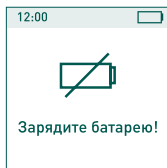
Сразу же после запуска программы расположите устройство тыльной стороной к телу, например, в кармане.

Зарядка устройства

Индикатор заряда аккумулятора

Индикатор заряда аккумулятора подсвечен белым цветом. Активны три  или два  внутренних сектора индикатора – аккумулятор заряжен.

Индикатор заряда аккумулятора подсвечен красным цветом, активен один  внутренний сектор индикатора – заряд аккумулятора на исходе.



Индикатор заряда аккумулятора подсвечен красным цветом, ни один из внутренних секторов индикатора не активен, на дисплее высвечивается надпись «Зарядите батарею!» – аккумулятор разряжен полностью.

Зарядка аккумулятора

В случае малой зарядки или полной разрядки аккумулятора подсоедините разъем micro-USB кабеля к гнезду зарядки устройства, а разъем USB – к USB порту работающего компьютера. Индикатор заряда аккумулятора начнет сигнализировать о процессе зарядки.

Гарантии изготовителя

Предприятие-изготовитель гарантирует соответствие устройства «DeVita Energy» техническим характеристикам при соблюдении потребителем правил эксплуатации, транспортировки и хранения.

Гарантийный срок эксплуатации устройства — 24 месяца со дня продажи через розничную сеть.

При отсутствии даты продажи и штампа торговой организации в паспорте, гарантийный срок исчисляется со дня выпуска устройства предприятием-изготовителем.

В течение гарантийного срока эксплуатации владелец имеет право на бесплатный ремонт. Гарантийный ремонт производится на территории предприятия-изготовителя. Доставка неисправного устройства к месту ремонта осуществляется за счет покупателя.

При нарушении сохранности корпуса устройства и/или при отсутствии гарантийного талона претензии не принимаются и гарантийный ремонт не производится.

Гарантия не распространяется на следующие неисправности:

- дефекты вследствие неправильной эксплуатации;
- дефекты, вызванные стихийными бедствиями;
- при нарушении сохранности пломб;
- при наличии механических повреждений (трещин, сколов и др.).

Покупатель имеет право заменить неисправный прибор на новый в течение гарантийного срока в следующих случаях:

- при ремонте устройства в четвертый раз
- прибор не подлежит ремонту

Внимание! Предприятие-изготовитель оставляет за собой право без предварительного уведомления вносить изменения в конструкцию прибора и программное обеспечение без ухудшения существующих характеристик.

Методические рекомендации

Впервые мысль о наличии в организме человека энергии и зависимости здоровья от ее циркуляции была высказана древними врачевателями Китая, Индии, Египта. Сегодня научно доказано, что каждый орган человека излучает определенные частоты. Под действием неблагоприятных внешних факторов, полной стрессов современной жизни, плохой экологии его частоты отклоняются от своих естественных параметров, в результате чего возникает депрессия, апатия, хроническая бессонница.

Устройство «DeVita Energy» излучает гармоничные электромагнитные частоты, которые выравнивают биоэнергетические показатели человека, запускают функции регуляции организма, основанные на резонансных явлениях, снижают био- и гепатогенные нагрузки. «DeVita Energy» мягко и безопасно воздействует на организм человека, не нарушая его энергоравновесие ни в целом, ни локально.

Этот способ воздействия на организм основан на разработках Франца Мореля – автора метода биорезонансной терапии. Правильно созданные 11 программ электромагнитного воздействия восстанавливают и усиливают физиологические показатели, снимают психоэмоциональное напряжение, заряжают энергией, дарят хорошее настроение и прекрасное самочувствие, гармонизируют человека на всех уровнях его бытия.

Программы «DeVita Energy»

Программа «Изобилие». Время работы – 02:17:14.

Описание: у людей всегда присутствуют те или иные ограничивающие убеждения, страхи, которые не дают возможности насладиться денежным ресурсом или правильно им распорядиться. В связи с этим возникают страхи: страх потерять и страх иметь деньги (их также могут украсть, а если они достаются легко, то возникает некий комплекс вины). Все это может вызывать сильное напряжение, тревожность и другие эмоциональные переживания, которые отражаются на нашем теле. Программа помогает выровнять отношение к деньгам, независимо от финансовых возможностей человека. Кроме того она влияет на изменение отношения к материальным благам и партнерским взаимоотношениям, способствует раскрытию творческих способностей.

Применение: по необходимости программу можно использовать ежедневно, сочетая с программами: «Отношения», «Здоровье», «Гармония».

Программа «Гармония». Время работы – 02:19:45.

Описание: программа благотворно воздействует на нервную систему, уравновешивает психоэмоциональное состояние, помогает снять скрытые блокировки, подсознательные негативные убеждения, страхи. Способствует улучшению сна, раскрытию полного потенциала, что позволяет достичь целей наилучшим образом, настраивает на позитив.

Применение: вторая основная программа по оздоровлению, используется ежедневно в сочетании с программой «Здоровье».

Программа «Защита». Время работы – 01:42:01.

Описание: работая с людьми часто можно испытывать негативные ощущения: головная боль, приступ агрессии, депрессию, потерю аппетита, разлад в партнерских отношениях и т. д. Все это может привести и к функциональным расстройствам.

Программа создает прекрасный барьер от отрицательной энергетике и не позволяет ей причинить урон здоровью и настроению. Будет полезна людям, чьи специальности связаны с работой в больших коллективах и в потоке (врачам, тренерам, учителям, психологам, соц.работникам).

Применение: программа используется по необходимости.

Программа «Здоровье». Время работы – 02:59:23.

Описание: программа направлена на поддержание работы организма на функциональном уровне, восстановление энергопотенциала поврежденных органов, омоложение.

Применение: первая основная программа по оздоровлению, используется ежедневно в сочетании с программой «Гармония».

Программа «Стройность». Время работы – 01:01:36.

Описание: программа направлена на устранение психосоматических причин, являющихся факторами набора веса. Наше подсознание может провоцировать переедание и, как следствие, отложение лишних килограммов в ответ на психоэмоциональное напряжение, которое обусловлено конфликтами в семье, на работе, бытовой и эмоциональной неудовлетворенностью. Кроме того программа будет полезна людям, желающим набрать вес, т. к. дает ощущение внутреннего спокойствия, тихой радости, что способствует процессу правильного приема пищи и ее полному усвоению.

Применение: по необходимости программа может использоваться ежедневно в сочетании с программами «DeVita Energy»: «Отношения», «Здоровье», «Гармония».

Программа «Долголетие». Время работы – 01:15:01.

Описание: программа помогает поддерживать общий уровень здоровья на хороших значениях, способствует защите ДНК от негативного влияния электромагнитных излучений бытовой техники, интернет-сети и др. Настраивает организм согласно его эталонному «звучанию» (частоты сольфеджио). В результате чего увеличивается количество жизненной энергии, ясность ума, сознания, появляется настрой на здоровый образ жизни, активируются творческие способности.

Применение: по необходимости программу можно использовать ежедневно в сочетании с программами: «Здоровье», «Гармония».

Внимание! В первые дни работы программы могут быть: легкое головокружение, подташнивание, сонливость.

Программа «Отношения». Время работы – 01:16:11.

Описание: используется для гармонизации отношений – в семье, между партнерами, друзьями, для разрешения социальных проблем. Эта программа расширяет возможности общения, взаимопонимания, терпимости и любви, помогает устранить конфликты. Дает чувство единения с миром. Для интровертов будет полезна с целью снятия внутренних «зажимов» и раскрытия творческого потенциала.

Применение: по необходимости программа может использоваться ежедневно в любом сочетании с другими программами «DeVita Energy».

Программа «Энергия». Время работы – 00:41:12.

Описание: программа заряжает энергией, дает силу двигаться вперед, имеет оздоравливающий эффект, защищает от био- и геопатогенных факторов.

Применение: по необходимости программа может использоваться ежедневно в любом сочетании с другими программами «DeVita Energy».

Программа «Энерджи про». Время работы – 00:09:19.

Описание: программа направлена на восстановление утраченной энергии, повышение иммунитета и тонуса организма. Помогает почувствовать прилив сил, повысить жизненный потенциал, необходимый для реализации своих желаний.

Применение: по необходимости программа может использоваться ежедневно в утреннее и дневное время суток.

Программа «Антистарение». Время работы – 03:51:05.

Описание: замедлить старение, сохранить молодость и энергию - заветная мечта многих людей в разных периодах истории, от древности до наших дней. Для поддержания молодости лица и тела женщины и мужчины прибегали к различным методам. Программа «Anti age» является еще одним, но самым современным методом омоложения, которая запускает процесс регенерации тканей, вывода токсинов из клеток, восстановления организма после 50 лет. Программа оказывает влияние не только на физическое, но и психологическое состояние, позволяя долгие годы чувствовать себя молодым, активным и уверенным в себе человеком.

Применение: программа может использоваться ежедневно в сочетании с программами Здоровье, Гармония, Долголетие.

Программа «Умиротворение». Время работы – 00:25:12.

Описание: вследствие различных факторов, действий или событий нынешнего времени, люди все чаще испытывают эмоциональное напряжение, стресс, накопление негативных эмоций, что негативно сказывается на состоянии здоровья. Программа помогает снять умственное напряжение, восстановиться после перенесенных стрессов, поддерживает эмоциональное и физическое состояние, дает ощущение внутреннего спокойствия и гармонии с миром.

Применение: программу используют по необходимости. При сильном эмоциональном напряжении, стрессах возможно до 5-7 повторений подряд или чередование с программой «Гармония» до улучшения самочувствия.

Рекомендации к применению устройства «DeVita Energy»

Применять устройство рекомендуется всем, кому приходится испытывать:

- Вредное воздействие города и окружающей среды
- Физическую и эмоциональную усталость
- Синдром «хронической усталости»
- Большие физические нагрузки
- Депрессию, стрессы, тревожность, раздражительность
- Головокружение, слабость, сонливость

Эффект после применения устройства «DeVita Energy»:

- Восстанавливает и усиливает физиологические показатели
- Снимает психоэмоциональное напряжение
- Убирает психосоматические блоки
- Заряжает энергией и позитивом
- Запускает функции саморегуляции организма
- Регулирует дренажную и детоксикационную функции организма
- Снижает био- и гепатогенные нагрузки
- Защищает от электромагнитного смога
- Омолаживает

Заключение

Концепция Wellness – здоровое питание, умеренные физические нагрузки, свежий воздух, отказ от вредных привычек – во многом снижает риск возникновения различных заболеваний. Однако в современном мире не всегда удается последовательно придерживаться данной концепции. Особенно это актуально для мегаполисов с их постоянными стрессами, стремительным образом жизни и неблагоприятной окружающей средой.

Устройства «DeVita Energy» призваны помочь организму восстановить утраченную энергию, повысить иммунитет и поддержать жизненный тонус на высоком уровне.

Чем выше энергетика человека, тем лучше состояние его здоровья, тем большим потенциалом и возможностями он обладает для того, чтобы создать свою жизнь такой, какой он хочет.

EC Declaration of Conformity Nr. W14



The company **DETA-ELIS EUROPA GMBH** with a seat at Kaiserstr. 74, 63065 Offenbach, Germany

Herewith to DECLARE

That the equipment described below complies with all applicable at the time of construction essential requirements of the **Directive 2011/65/EU (RoHS)** and the **Directive 2014/30/EU (EMC)**.

This declaration relates exclusively to the equipment in the state in which it was placed on the market, and excludes alterations or manipulations, components which are added and/or operations carried out subsequently by the final user without our official consent.

Equipment: DeVita
Type / Model: Energy
Standards Applied: EN 55014-1:2006+A1:2009+A2:2011
EN 55014-2:1997+A1:2001+A2:2008
EN 61000-3-2:2006+A1:2009+A2:2009
EN 61000-3-3:2008

Date: 23 January 2018

Authorized Representative: The General Manager Ms. Konopleva Tatyana

Title of Signatory:

Company Stamp:

DETA ELIS
Europa GmbH
Kaiserstr. 74,
63065 Offenbach, Germany
Tel. 0049-69-98552850 Fax: 0049-69-985528629
info@deholding.org
www.deholding.info

Konformitätsbescheinigung nach den Ergebnissen technischer Versuche und Prüfungen



CONFIRMATION OF COMPLIANCE

CUSTOMER: DETA-ELIS EUROPA GMBH
JUSTUS-LIEBIG-STR. 2-4
36093 KÜNZEL
GERMANY

SERVICE SUPPLIER: SGS GERMANY GMBH
EMC LABORATORY MUNICH
HOFMANNSTRASSE 50
81379 MUNICH
GERMANY

MODELS: DeVita AP Model Mini; Devita RITM Model Mini;
DeVita Energy

SPECIFICATIONS: EN 55014-1:2006+ A1:2009 + A2:2011
EN 55014-2:1997 + A1: 2001 + A2:2008
EN 61000-3-2:2006 + A1:2009 + A2:2009
EN 61000-3-3:2008

CONCLUSION: IN REFER TO SGS TEST REPORT NO.: H0FA0005
NO DEVIATION FROM THE STANDARDS HAVE
BEEN IDENTIFIED. THEREFORE THE TESTED
PRODUCT IS IN COMPLIANCE WITH THE
APPROPRIATED STANDARDS.

This Verification of Compliance has been granted to the applicant based on the results of tests, performed by Laboratory of SGS-CSTC Standards Technical Services Co., Ltd. on sample of the above-mentioned product in accordance with the provisions of the relevant specific standards. The CE marking as shown below can be affixed, under the responsibility of the manufacturer, after completion of an EC Declaration of Conformity and compliance with all relevant EC Directives.



Munich, June 27, 2016
City, date

J. Rowe
company, signature 1 and 2

SGS Germany GmbH
Betriebsstätte München
Hofmannstrasse 50
D-81379 München

SGS Germany GmbH, Hofmannstr. 50, D-81379 Munich is testing facility for

ELECTRO-MECH. COMPONENTS TESTING ENVIRONMENTAL SIMULATION ELECTROMAGNETIC COMPATIBILITY
MEDICAL DEVICE TESTING BATTERY TESTING PRODUCT SAFETY TELECOM CONFORMANCE TESTS

Phone +49 89 787475-100, Fax +49 89 787475-114, Internet www.sgs-csg.de

Nachweis der RoHS-Konformität nach den Testergebnissen einer chemischen Analyse



INSTITUT
FRESENIUS

SGS INSTITUT FRESENIUS GmbH Postfach 1261 - 65220 Taunusstein

Deta-Elis Europe GmbH
Justus-Liebig-Str. 2-4
36093 Künzell

SGS Auftrag Nr. / SGS Job file: 3745813
Prüfbericht / Test report.: 3745813-04
Kunden-Nr. / Customer ID: 10042938

DEUTSCHLAND

Frau Wera Leonhard / ar
Project Manager
Tel.: +49 (0)6128 / 744 - 186
wera.leonhard@sgs.com
Consumer and Retail

Taunusstein, 10/JUN/2016

Prüfbericht / Analytical report: RoHS-Screening SUMMARY

SGS-Pr.Nr. / SGS sample-ID	Probenbezeichnung / sample designation	Prüfbericht Nr. report No.
140310352	DeVita AP mini	2932535-02
140310353	DeVita Ritm mini	2932535-02
150746698	DeVita Energy	3471313-01

Zusammenfassung der Analyseergebnisse / summary of assessment

Parameter	Bewertungsgrundlage Basis of assessment	Ergebnis Result
XRF-Screening	Richtlinie 2011/65/EU Directive 2011/65/EU	Aufgrund der durchgeführten Prüfungen an dem zur Verfügung gestellten Testmuster weisen die Ergebnisse für die Parameter Blei, Quecksilber, Cadmium, Chrom (VI) und PBB/PBDE auf keinen Konflikt mit der RoHS-Richtlinie 2011/65/EU und deren Ergänzungen hin. <i>Based on the performed tests on submitted sample(s), the test results of Lead, Mercury, Cadmium, hexavalent Chromium, Polybrominated Biphenyls (PBB) and Polybrominated Diphenyl Ethers (PBDE) indicate no conflict with the limits as set by RoHS Directive 2011/65/EU, Annex 2 and subsequent amendments.</i>

Anmerkung/remark:

Die vollständigen Prüfergebnisse entnehmen Sie bitte den angebenen Prüfberichten.
For complete test results please refer to our reports as declared.

SGS INSTITUT FRESENIUS GmbH

I.V.
Wera Leonhard
Projektleiterin / Project Manager

I.A.
Dr. Nadine Meichner
Projektleiterin / Project Manager

R:\SGS Intern\München\2016\3745813_DeVita AP\3745813-04_Summary_DeVita.doc

Seite / page 1/1

SGS INSTITUT FRESENIUS GmbH | Im Meisel 14 D-65222 Taunusstein t +49 6128 744 - 0 f +49 6128 744 - 130 www.institut-fresenius.sggprou.de

Member of the SGS Group (Société Générale de Surveillance)

Die Prüfergebnisse beziehen sich auf die untersuchten Proben. Die Veröffentlichung und Vervielfältigung unserer Prüfberichte und Berichte zu Werbezwecken sowie deren ungenehmigte Verwendung in sonstigen Fällen bedürfen unserer schriftlichen Genehmigung. Alle Dienstleistungen werden auf Grundlage der anerkannten Allgemeinen Geschäftsbedingungen der SGS, die auf Anfrage zur Verfügung gestellt werden, erbracht.

Geschäftsbüro: Stefan Steinhilber, Aufsichtsratsvorsitzender; Dirk Hoffmann, Sitz der Gesellschaft: Taunusstein, HRB 21542 Amtsgericht Wiesbaden

Abnahmebescheinigung

Das Gerät «DeVita Energy»

Fabrikations-Nr. _____

wurde in Übereinstimmung mit den verbindlichen Anforderungen der staatlichen Standards und der gültigen technischen Dokumentation hergestellt und abgenommen und seine Betriebsfähigkeit wird bescheinigt.

Seriennummer _____

Bestätigung des technischen Prüfers:

Stempel _____

(Unterschrift)

(Name des Unterzeichners)

«_____» _____ 20__.

(Herstellungsdatum)

Garantieschein Nr.1

Zur Inanspruchnahme einer Garantiereparatur von «DeVita Energy»

Übergabe am « _____ » 20__ . Reparaturen durchgeführt von _____

(Name, Unterschrift)



Deta-Elis Europa GmbH
Kaiserstrasse 74, 63065 Offenbach, Germany

Garantieschein Nr.1 zur Inanspruchnahme einer Garantiereparatur

Gerät: «DeVita Energy»

Fabrikationsnummer _____

Verkauft am Betrieb _____

(Handelsbetrieb)

Verkaufsdatum « _____ » _____ 20__ .

Stempel des Betriebs _____

(Unterschrift)

Kunde _____

Adresse des Kunden _____

Unterschrift des Kunden _____

Datum der Übergabe des Reparaturgegenstandes

« _____ » _____ 20__ .

Instandsetzungsmassnahmen wurden wie folgt durchgeführt:

Reparaturen durchgeführt von _____

(Datum, Unterschrift)

Kunde _____

(Datum, Unterschrift)

Reparaturwerkstatt _____

Stempel

« _____ » _____ 20__ .

Der Verantwortliche _____

(Unterschrift)

Garantieschein Nr.2

Zur Inanspruchnahme einer Garantiereparatur von «DeVita Energy»

Übergabe am « _____ » 20__ . Reparaturen durchgeführt von _____

(Name, Unterschrift)



Deta-Elis Europa GmbH

Kaiserstrasse 74, 63065 Offenbach, Germany

Garantieschein Nr.2 zur Inanspruchnahme einer Garantiereparatur

Gerät: «DeVita Energy»

Fabrikationsnummer _____

Verkauft am Betrieb _____

(Handelsbetrieb)

Verkaufsdatum « _____ » _____ 20__ .

Stempel des Betriebs _____

(Unterschrift)

Kunde _____

Adresse des Kunden _____

Unterschrift des Kunden _____

Datum der Übergabe des Reparaturgegenstandes

« _____ » _____ 20__ .

Instandsetzungsmassnahmen wurden wie folgt durchgeführt:

Reparaturen durchgeführt von _____

(Datum, Unterschrift)

Kunde _____

(Datum, Unterschrift)

Reparaturwerkstatt _____

Stempel

« _____ » _____ 20__ .

Der Verantwortliche _____

(Unterschrift)

Garantieschein Nr.3

Zur Inanspruchnahme einer Garantiereparatur von «DeVita Energy»

Übergabe am « _____ » 20__ . Reparaturen durchgeführt von _____

(Name, Unterschrift)



Deta-Elis Europa GmbH

Kaiserstrasse 74, 63065 Offenbach, Germany

Garantieschein Nr.3 zur Inanspruchnahme einer Garantiereparatur

Gerät: «DeVita Energy»

Fabrikationsnummer _____

Verkauft am Betrieb _____

(Handelsbetrieb)

Verkaufsdatum « _____ » _____ 20__ .

Stempel des Betriebs _____

(Unterschrift)

Kunde _____

Adresse des Kunden _____

Unterschrift des Kunden _____

Datum der Übergabe des Reparaturgegenstandes

« _____ » _____ 20__ .

Instandsetzungsmassnahmen wurden wie folgt durchgeführt:

Reparaturen durchgeführt von _____

(Datum, Unterschrift)

Kunde _____

(Datum, Unterschrift)

Reparaturwerkstatt _____

Stempel

« _____ » _____ 20__ .

Der Verantwortliche _____

(Unterschrift)

www.deholding.info

DeVita Центр

Продажи приборов DeVita и
экспертное сопровождение

<https://devitacenter.com/>

ООО «Дета-Элис Холдинг» – эксклюзивный
дистрибьютор Deta-Elis Europa GmbH
Kaiserstrasse 74, 63065 Offenbach, Germany