


kółka pełne
full wheels



średnica / diameter
54 mm



Certyfikowana
powłoka
automotive | Certified
automotive
coating

Dostępny kolor / Available colour



Możliwe kolory pokrycia / Possible colour choice



Wyprodukowano w Polsce
Designed and manufactured in EU



Bragi

ROC DESIGN

BRAGI - PARAMETRY TECHNICZNE SYSTEMU / TECHNICAL DATA

Maks. ciężar drzwi / Max. door weight:	80 kg
Maks. szerokość drzwi / Max. door width:	1250 mm
Grubość drzwi / Door thickness:	35-42 mm*
Długość prowadnicy / Track length:	1950, 2400 mm**
Kolor powłoki / Coating colour:	czarny / black [1]
Gwarancja / Guarantee:	25 lat / years

* Możliwość zamontowania drzwi o grubości 42-52 mm z dodatkowymi tulejkami dystansowymi.

It is possible to install doors with a thickness of 42-52 mm with additional distance sleeves.

** Dłuższe prowadnice dostępne na zamówienie / Longer tracks available on request.



Skład zestawu

WÓZKI ROC DESIGN + prowadnica

ROC DESIGN



WÓZKI | HANGERS


Wózki ROC DESIGN wraz z mocowaniami, stoperami i prowadnikiem stanowią komplet, sprzedawany oddzielnie bez prowadnicy, z uwagi na to, że jest ich aż 8 wariantów kształtu wózków, 2 rodzaje kółek i 5 wersji kolorystycznych do wyboru.

ROC DESIGN hangers together with mounting accessories, stoppers and bottom guide make a set sold separately without a track, as there are 8 shape variants, 2 wheels types and 5 colour versions to choose from.

BLOKADA ZABEZPIEZAJĄCA | ANTI-JUMPER

W zależności od typu wózka zestaw zawiera jeden z 3 rodzajów **a b c** systemu zabezpieczającego wózki przed wypadaniem z toru szyny.

*Depending on the hanger type set contains one of 3 types **a b c** of anti-jumpers, which provides that the wheels stick on a track and do not jump off.*



STOPERY | STOPPERS


Prowadnica na obu krańcach jest zabezpieczona uniwersalnymi stoperami ROC DESIGN, pasującymi do wszystkich typów konstrukcji wózków. Stoperzy zapewniają ich delikatne zatrzymanie nie naruszając powłoki kolorystycznej.

At both ends the track is protected with universal ROC DESIGN stoppers fitting to all types of hangers, ensuring their soft and firm stopping thus protecting the coating.

PROWADNIK DOLNY | BOTTOM GUIDE

Prowadnik **1** dostępny w zestawach ROC DESIGN po zamontowaniu jest prawie niewidoczny, gdyż chowa się we frezie drzwiowym. Prowadnik do drzwi szklanych **2** obejmuje taflę szkła z obu stron, zapewniając jej stabilność.

*Bottom guide **1** included in the ROC DESIGN set after mounting is almost completely hidden in the door milling. Bottom guide in Thor Glass set **2** holds the glass from both sides keeping it in place.*




Set contents

ROC DESIGN hangers + track

ZESTAW MONTAŻOWY | MOUNTING SET

WÓZKI ROC DESIGN mają swój osobny zestaw montażowy. Wszystkie wkręty, nakrętki kolpakowe i inne elementy montażowe systemu są w kolorze czarnym **[1]** lub korozji **[5]**, dodając zabudowie trwałe i efektowne wykończenie.

*ROC DESIGN HANGERS SET has it's own mounting set. All mounting elements of the system like screws and caps are covered with black **[1]** or corrosion **[5]** coating, providing the door installation with durable and effective finish.*



PROWADNICE | TRACKS

Prowadnice ROC DESIGN są dostępne w 5 wersjach kolorystycznych, uzupełnione o zestaw montażowy złożony z wkrętów, tulejek, trzpieni i podkładek w kolorze czarnym lub w kolorze korozji (dostępny w zestawie z prowadnicą o tym samym kolorze).

ROC DESIGN tracks are available in 5 colour versions. The set is completed with mounting set containing screws, distance sleeves, pins and pads with black or corrosion coating (available in corrosion track set).

