



**АНАЛИЗ РЕЗУЛЬТАТОВ
ГОСУДАРСТВЕННОЙ
ИТОГОВОЙ АТТЕСТАЦИИ
2018**

Санкт – Петербург
2018 год

Анализ итоговой аттестации

Результаты государственной итоговой аттестации по образовательным программам основного общего образования в форме основного государственного экзамена (9 классы)

В 2018 году выпускные экзамены за курс основной школы проводились в формате ОГЭ (основной государственной экзамен), выпускники 9-х классов сдавали два обязательных экзамена (русский язык и математика) и два экзамена по выбору. Государственную итоговую аттестацию проходили 93 учащихся ГБОУ школы №544 с углублённым изучением английского языка Московского района Санкт-Петербурга, в т.ч. в форме ГВЭ – 1 учащийся. Результаты ОГЭ подтвердили оптимальную степень обученности наших выпускников.

Количество выпускников прошедших итоговую аттестацию по предметам

| | 2014 год | | 2015 год | | 2016 год | | 2017 год | | 2018 год | |
|---|----------|------|----------|------|----------|------|----------|-------|-----------|-------------|
| | кол | %* | кол | %* | кол | %* | кол | %* | кол | %* |
| Количество учащихся на конец учебного года | 79 | 100% | 71 | 100% | 91 | 100% | 113 | 100% | 93 | 100% |
| Количество учащихся не допущенных к аттестации в 9 кл | - | | - | | - | | - | | - | - |
| Количество выпускников, участвовавших в аттестации | 79 | 100% | 71 | 100% | 91 | 100% | 113 | 100% | 93 | 100% |
| Количество учащихся, успешно прошедших итоговую аттестацию | 79 | 100% | 71 | 100% | 89 | 98% | 112 | 99,1% | 93 | 100% |
| Количество выпускников, не получивших аттестат | - | | - | | 2 | 2% | 1 | 0,9% | 0 | 0 |
| Количество учащихся, прошедших итоговую аттестацию в форме ОГЭ: | | | | | | | | | | |
| - по математике | 79 | 100% | 70 | 100% | 90 | 100% | 110 | 97% | 93 | 100% |
| - по русскому языку | 79 | 100% | 70 | 100% | 90 | 100% | 111 | 98% | 93 | 100% |
| - по английскому языку | - | - | - | - | 42 | 46% | 52 | 46% | 56 | 60% |
| - по обществознанию | - | - | - | - | 54 | 59% | 78 | 69% | 54 | 58% |
| - по биологии | - | - | 1 | 1,4% | 16 | 18% | 13 | 11,5% | 11 | 12% |
| - по литературе | - | - | - | - | 2 | 2% | 3 | 2,7% | 0 | 0 |
| - по географии | - | - | - | - | 26 | 29% | 21 | 18,6% | 20 | 22% |
| - по информатике и ИКТ | - | - | - | - | 3 | 3% | 9 | 8% | 13 | 3% |
| - по физике | - | - | - | - | 16 | 18% | 17 | 15% | 14 | 15% |
| - по химии | - | - | - | - | 13 | 14% | 14 | 12,4% | 10 | 11% |
| - по истории | - | - | - | - | 6 | 6% | 13 | 11,5% | 1 | 1% |
| в форме ГВЭ | | | | | | | | | | |
| - по математике | | | 1 | 1,4% | 1 | 1,1% | 2 | 1,8% | 1 | 1% |
| - по русскому языку | | | 1 | 1,4% | 1 | 1,1% | 2 | 1,8% | 1 | 1% |

* Процентное соотношение учащихся прошедших итоговую аттестацию в форме ОГЭ к общему количеству выпускников в 2018 году.

РЕЗУЛЬТАТЫ ОГЭ – 2018

ОГЭ по математике (Отметка по пятибалльной шкале)

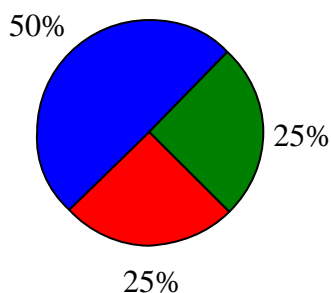
| ФИО учителя | Кол-во уч-ся | Алгебра | | | | Средняя | | Геометрия | | | | Средняя | | Математика | | | | Средняя отметка |
|--------------------|--------------|----------|-----------|-----------|-----------|---------|-------------|-----------|-----------|-----------|-----------|---------|-------------|------------|-----------|-----------|-----------|-----------------|
| | | 2 | 3 | 4 | 5 | годовая | экзамен | 2 | 3 | 4 | 5 | годовая | экзамен | 2 | 3 | 4 | 5 | |
| Рапопорт СМ - 9а | 24 | 0 | 5 | 13 | 6 | 3,8 | 4,04 | 0 | 3 | 17 | 4 | 3,7 | 4,04 | 0 | 4 | 14 | 6 | 4,08 |
| Очнева НА – 9б | 26 | 0 | 6 | 11 | 9 | 3,6 | 4,19 | 0 | 2 | 14 | 10 | 3,8 | 4,30 | 0 | 3 | 11 | 12 | 4,35 |
| Богданова ив – 9ак | 24 | 0 | 9 | 13 | 2 | 3,6 | 3,70 | 0 | 5 | 13 | 6 | 3,6 | 3,63 | 0 | 5 | 16 | 3 | 3,92 |
| Богданова ив – 9бк | 18 | 0 | 12 | 4 | 2 | 3,3 | 3,17 | 0 | 7 | 9 | 2 | 3,4 | 3,39 | 0 | 11 | 5 | 2 | 3,1 |
| Всего: | 92 | 0 | 32 | 41 | 19 | 3,6 | 3,87 | 0 | 17 | 53 | 22 | 3,6 | 4,04 | 0 | 23 | 46 | 23 | 3,98 |

ОГЭ по русскому языку (Отметка по пятибалльной шкале)

| ФИО учителя | Кол-во уч-ся | Русский язык | | | | Средняя отметка | |
|---------------------|--------------|--------------|-----------|-----------|-----------|-----------------|-------------|
| | | «2» | «3» | «4» | «5» | годовая | экзамен |
| Березина Г.П. (9а) | 24 | 0 | 1 | 14 | 9 | 3,6 | 4,25 |
| Березина Г.П. (9б) | 26 | 0 | 3 | 8 | 15 | 3,8 | 4,46 |
| Макарова Т.В. (9ак) | 24 | 0 | 3 | 13 | 8 | 3,8 | 4,04 |
| Макарова Т.В. (9бк) | 18 | 0 | 3 | 11 | 4 | 3,5 | 3,6 |
| Всего: | 92 | 0 | 10 | 46 | 36 | 3,6 | 4,26 |

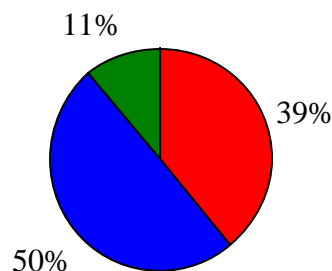
Процентное соотношение отметок по предметам «Математика» и «Русский язык»

ОГЭ - 2018
(математика)



■ «5» ■ «4» ■ «3»

ОГЭ - 2018
(русский язык)



■ «5» ■ «4» ■ «3»

ОГЭ по английскому языку (Отметка по пятибалльной шкале)

| ФИО учителя | Кол-во уч-ся | Английский язык | | | | Средняя отметка | |
|-------------------|--------------|-----------------|----------|-----------|-----------|-----------------|-------------|
| | | «2» | «3» | «4» | «5» | годовая | экзамен |
| Хамедов О.Б. | 14 | - | - | 5 | 9 | 4,64 | 4,64 |
| Яковлева С.А. | 15 | - | - | 2 | 13 | 4,07 | 4,87 |
| Янс Р.П. | 5 | - | 1 | 4 | - | 3,80 | 3,80 |
| Смирнова Е.Ю. | 3 | - | 1 | 2 | - | 3,67 | 3,67 |
| Суханова Н.С. | 8 | 1 | 3 | 3 | 1 | 3,75 | 3,50 |
| Шмагаровская И.В. | 11 | 1 | - | 6 | 4 | 4,91 | 4,18 |
| Всего: | 56 | 2 | 5 | 22 | 27 | 4,14 | 4,11 |

ОГЭ по обществознанию (Отметка по пятибалльной шкале)

| ФИО учителя | Кол-во уч-ся | Обществознание | | | | Средняя отметка | |
|-------------------|--------------|----------------|-----------|-----------|----------|-----------------|-------------|
| | | «2» | «3» | «4» | «5» | годовая | экзамен |
| Еникеева ЮБ (9а) | 13 | 0 | 5 | 8 | 0 | 3,8 | 3,61 |
| Еникеева ЮБ (9б) | 12 | 0 | 4 | 7 | 1 | 4,1 | 3,75 |
| Богатова НА (9ак) | 16 | 0 | 4 | 11 | 1 | 4 | 3,81 |
| Богатова НА (9бк) | 13 | 0 | 7 | 6 | 0 | 3,5 | 3,46 |
| Всего: | 54 | 0 | 20 | 22 | 2 | 3,85 | 3,6 |

ОГЭ по биологии (Отметка по пятибалльной шкале)

| ФИО учителя | Кол-во уч-ся | Биология | | | | Средняя отметка | |
|----------------------|--------------|----------|----------|----------|----------|-----------------|-------------|
| | | «2» | «3» | «4» | «5» | годовая | экзамен |
| Ефремова А.П. (9а) | 2 | 0 | 1 | 1 | 0 | 3,7 | 3,5 |
| Ефремова А.П. (9б) | 4 | 0 | 2 | 2 | 0 | 4,2 | 3,5 |
| Васильева Г.В. (9ак) | 4 | 0 | 0 | 4 | 0 | 3,7 | 4 |
| Васильева Г.В. (9бк) | 1 | 0 | 0 | 1 | 0 | 3,7 | 4 |
| Всего: | 11 | 0 | 3 | 8 | 0 | 3,8 | 3,73 |

ОГЭ по истории (Отметка по пятибалльной шкале)

| ФИО учителя | Кол-во уч-ся | История | | | | Средняя отметка | |
|-----------------|--------------|----------|----------|----------|----------|-----------------|----------|
| | | «2» | «3» | «4» | «5» | годовая | экзамен |
| Пронина ТД (9б) | 1 | 0 | 1 | 0 | 0 | 3,3 | 3 |
| Всего: | 1 | 0 | 1 | 0 | 0 | 3,3 | 3 |

ОГЭ по географии (Отметка по пятибалльной шкале)

| ФИО учителя | Кол-во уч-ся | География | | | | Средняя отметка | |
|----------------------|--------------|-----------|-----|-----|-----|-----------------|-------------|
| | | «2» | «3» | «4» | «5» | годовая | экзамен |
| Голованова О.А. (9а) | 7 | 0 | 2 | 3 | 2 | 4 | 4 |
| Голованова О.А. (9б) | 7 | 0 | 1 | 5 | 1 | 4,3 | 4 |
| Удальцова АВ (9ак) | 3 | 0 | 0 | 2 | 1 | 4,2 | 4,33 |
| Удальцова АВ (9бк) | 3 | 0 | 1 | 2 | 0 | 4,3 | 3,67 |
| Всего: | 20 | 0 | 4 | 12 | 4 | 4,2 | 4 |

ОГЭ по информатике и ИКТ (Отметка по пятибалльной шкале)

| ФИО учителя | Кол-во уч-ся | Информатика и ИКТ | | | | Средняя отметка | |
|----------------------|--------------|-------------------|-----|-----|-----|-----------------|-------------|
| | | «2» | «3» | «4» | «5» | годовая | экзамен |
| Баранова Т.Ю. (9а) | 5 | 0 | 0 | 3 | 2 | 4 | 4,4 |
| Баранова Т.Ю. (9б) | 1 | 0 | 0 | 1 | 0 | 3,8 | 4 |
| Лопатина М.И. (9ак) | 4 | 0 | 1 | 0 | 3 | 4,5 | 4,5 |
| Каракулев А.Л. (9бк) | 3 | 0 | 2 | 1 | 0 | 3,9 | 3,33 |
| Всего: | 13 | 0 | 3 | 5 | 5 | 4,05 | 4,15 |

ОГЭ по физике (Отметка по пятибалльной шкале)

| ФИО учителя | Кол-во уч-ся | Физика | | | | Средняя отметка | |
|----------------------|--------------|--------|-----|-----|-----|-----------------|-------------|
| | | «2» | «3» | «4» | «5» | годовая | экзамен |
| Антонова Е.И. (9а) | 1 | 0 | 1 | 0 | 0 | 3,4 | 3 |
| Антонова Е.И. (9б) | 5 | 0 | 1 | 3 | 1 | 3,8 | 4 |
| Каракулев А.Л. (9ак) | 4 | 0 | 1 | 3 | 0 | 3,8 | 3,75 |
| Каракулев А.Л. (9бк) | 3 | 0 | 2 | 0 | 1 | 3,6 | 3,67 |
| Всего: | 13 | 0 | 5 | 6 | 2 | 3,65 | 3,7 |

ОГЭ по химии (Отметка по пятибалльной шкале)

| ФИО учителя | Кол-во уч-ся | Химия | | | | Средняя отметка | |
|---------------------------|--------------|-------|-----|-----|-----|-----------------|------------|
| | | «2» | «3» | «4» | «5» | годовая | экзамен |
| Подлобошникова Н.В. (9а) | 2 | 0 | 0 | 0 | 2 | 3,5 | 5 |
| Подлобошникова Н.В. (9б) | 4 | 0 | 0 | 0 | 4 | 3,7 | 5 |
| Подлобошникова Н.В. (9ак) | 2 | 0 | 0 | 1 | 1 | 3,6 | 4,5 |
| Подлобошникова Н.В. (9бк) | 2 | 0 | 1 | 0 | 1 | 3,4 | 4 |
| Всего: | 10 | 0 | 1 | 1 | 8 | 3,5 | 4,6 |

**ДИНАМИКА РЕЗУЛЬТАТИВНОСТИ УЧИТЕЛЕЙ-ПРЕДМЕТНИКОВ,
ВЫПУСКАВШИХ 9 КЛАССЫ**

| 2015 | | | |
|-----------------|---------------------|--------------------------------|--|
| Предмет | ФИО учителя | Средняя годовая отметка | Средняя экзаменационная отметка |
| Русский язык | Мельникова Н.А. | 4,5 | 4,49 |
| | Жук Н.Н. | 3,26 | 4,32 |
| Математика | Рапопорт С.М. | 3,8 | 4 |
| | Богданова И.В. | 3,3 | 3,44 |
| Биология | Ефремова А.П. | 4,1 | 4 |
| 2016 | | | |
| Предмет | ФИО учителя | Средняя годовая отметка | Средняя экзаменационная отметка |
| Русский язык | Чернышкова М.А. | 4 | 4,02 |
| | Жук Н.Н. | 3,6 | 4,04 |
| Математика | Пахомова Т.К. | 3,5 | 3,7 |
| | Богданова И.В. | 3,5 | 3,6 |
| | Терещенкова Е.В. | 3,6 | 4 |
| Английский язык | Гавва О.С. | 3,7 | 3,0 |
| | Дмитриева А.Е. | 3,5 | 4,0 |
| | Комендантова Н.Г. | 3,7 | 4,0 |
| | Левина Д.Г. | 3,9 | 4,5 |
| | Петрова К.А. | 3,5 | 5,0 |
| | Шураева М.О. | 3,0 | 3,4 |
| | Суханова Н.С. | 4,6 | 4,7 |
| Обществознание | Герасимова А.Ю. | 4,3 | 3,4 |
| | Абрамова Е.Л. | 3,9 | 3,6 |
| Биология | Ефремова А.П. | 3,5 | 3,3 |
| | Васильева Г.В. | 3,7 | 4 |
| Литература | Чернышкова М.А. | 4,2 | 4 |
| | Жук Н.Н. | 4 | 4 |
| География | Голованова О.А. | 3,9 | 3,75 |
| | Удальцова А.В. | 3,6 | 3,57 |
| Информатика | Каракулев А.Л. | 4,1 | 3,67 |
| Физика | Антонова Е.И. | 3,6 | 3,2 |
| | Каракулев А.Л. | 3,9 | 3,5 |
| Химия | Подлобошникова Н.В. | 3,3 | 4 |
| | Васильева Т.В. | 3,6 | 4,8 |
| История | Пронина Т.Д. | 3,3 | 3,3 |
| | Абрамова Е.Л. | 3,9 | 3,7 |
| 2017 | | | |
| Предмет | ФИО учителя | Средняя годовая отметка | Средняя экзаменационная отметка |
| Русский язык | Лакаева С.А. | 3,9 | 4,44 |
| | Чернышкова М.А. | 3,9 | 4,25 |
| | Березина Г.П. | 3,5 | 4,24 |

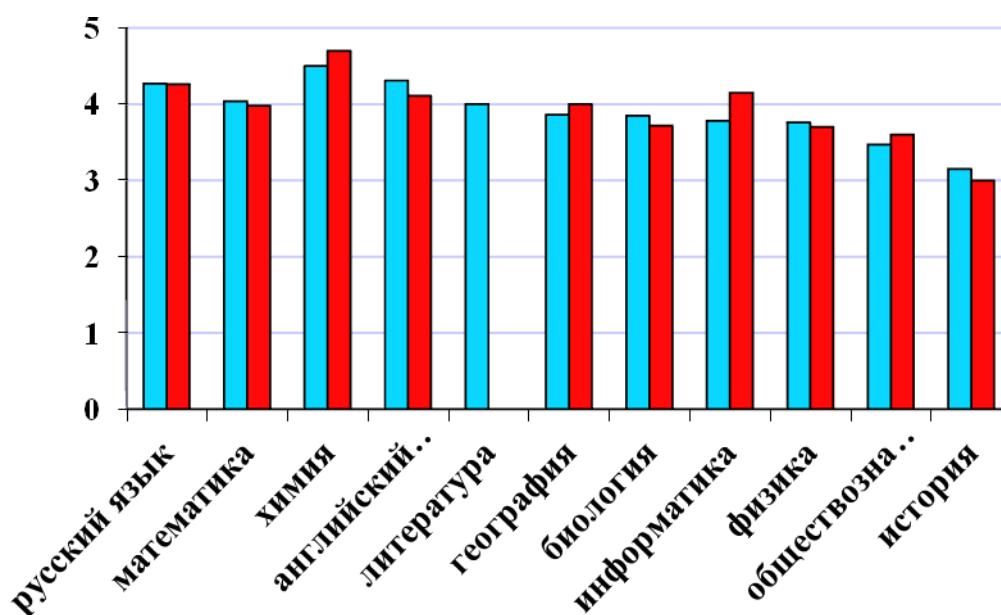
| | | | |
|-----------------|---------------------|--------------------------------|--|
| | Жук Н.Н | 3,6 | 4,7 |
| | Макарова Т.В. | 3,6 | 4,05 |
| Математика | Очнева Н.А. | 3,6 | 4,28 |
| | Пахомова Т.К. | 3,7 | 3,88 |
| | Терещенкова Е.В. | 3,4 | 3,90 |
| | Давыдова С.Н. | 3,58 | 3,78 |
| Английский язык | Геворкян Н.Ф. | 3,4 | 3,0 |
| | Олонен М.Р. | 4,6 | 4,0 |
| | Рябчикова Т.С. | 3,8 | 4,6 |
| | Твердунова Е.В. | 3,9 | 4,0 |
| | Шмагаровская И.В. | 4,0 | 4,3 |
| | Шураева М.О. | 3,4 | 4,0 |
| Обществознание | Яковлева С.А. | 3,7 | 4,3 |
| | Катканов М.С. | 4,8 | 3,64 |
| Биология | Жукова С.Е. | 3,9 | 3,3 |
| | Ефремова А.П. | 4,1 | 3,67 |
| Литература | Васильева Г.В. | 4 | 3,9 |
| | Лакаева С.А. | 3,9 | 5 |
| География | Жук Н.Н. | 4,5 | 3,5 |
| | Голованова О.А. | 4,0 | 3,86 |
| Информатика | Баранова Т.Ю. | 4,1 | 4,25 |
| | Каракулев А.Л. | 3,2 | 3,4 |
| Физика | Антонова Е.И. | 3,6 | 3,8 |
| | Каракулев А.Л. | 4 | 3 |
| Химия | Подлобошникова Н.В. | 3,5 | 4,86 |
| | Васильева Т.В. | 4,4 | 4,14 |
| История | Катканов М.С. | 4,4 | 5 |
| | Жукова С.Е. | 3,3 | 3 |
| 2018 | | | |
| Предмет | ФИО учителя | Средняя годовая отметка | Средняя экзаменационная отметка |
| Русский язык | Березина Г.П. | 3,6 | 4,4 |
| | Макарова Т.В. | 3,6 | 4 |
| Математика | Очнева Н.А. | 3,7 | 4,3 |
| | Рапопорт СМ | 3,8 | 4,1 |
| | Богданова ИВ | 3,5 | 3,5 |
| Английский язык | Хамедов О.Б. | 4,6 | 4,6 |
| | Яковлева С.А. | 4,1 | 4,9 |
| | Янс Р.П. | 3,8 | 3,8 |
| | Смирнова Е.Ю. | 3,7 | 3,7 |
| | Суханова Н.С. | 3,8 | 3,5 |
| Обществознание | Шмагаровская И.В. | 4,9 | 4,1 |
| | Еникеева ЮБ | 4,1 | 3,7 |
| | Богатова НА | 3,9 | 3,8 |
| Биология | Ефремова А.П. | 4,2 | 4 |
| | Васильева Г.В. | 3,6 | 3,5 |
| География | Голованова О.А. | 4,2 | 4,0 |
| Информатика | Баранова Т.Ю. | 3,9 | 4,2 |
| | Каракулев А.Л. | 3,7 | 3,7 |

| | | | |
|---------|---------------------|-----|------------|
| Физика | Антонова Е.И. | 3,6 | 3,5 |
| Химия | Подлобошникова Н.В. | 3,5 | 5 |
| История | Пронина ТД | 3,5 | 3 |

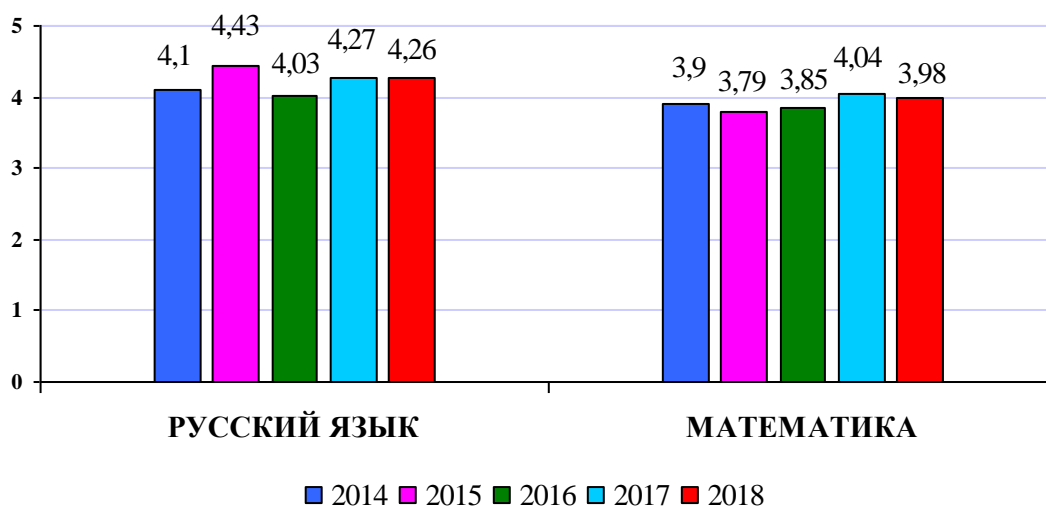
СРАВНИТЕЛЬНЫЙ АНАЛИЗ РЕЗУЛЬТАТОВ ОГЭ
(Средняя экзаменационная отметка)

| Предмет ОГЭ | ГБОУ школа №544 | | | | |
|------------------------|---------------------|----------|------------|-------------|-------------|
| | Средняя отметка ОГЭ | | | | |
| | 2014 год | 2015 год | 2016 год | 2017 год | 2018 год |
| Русский язык | 4,1 | 4,43 | 4,03 | 4,27 | 4,26 |
| Математика | 3,9 | 3,79 | 3,85 | 4,04 | 3,98 |
| Биология | - | 4 | 3,65 | 3,85 | 3,72 |
| Английский язык | - | - | 4,1 | 4,31 | 4,11 |
| Обществознание | - | - | 3,5 | 3,47 | 3,6 |
| Литература | - | - | 4 | 4 | - |
| География | - | - | 3,66 | 3,86 | 4 |
| Информатика | - | - | 3,67 | 3,78 | 4,15 |
| Физика | - | - | 3,35 | 3,76 | 3,7 |
| Химия | - | - | 4,4 | 4,5 | 4,7 |
| История | - | - | 3,5 | 3,15 | 3 |

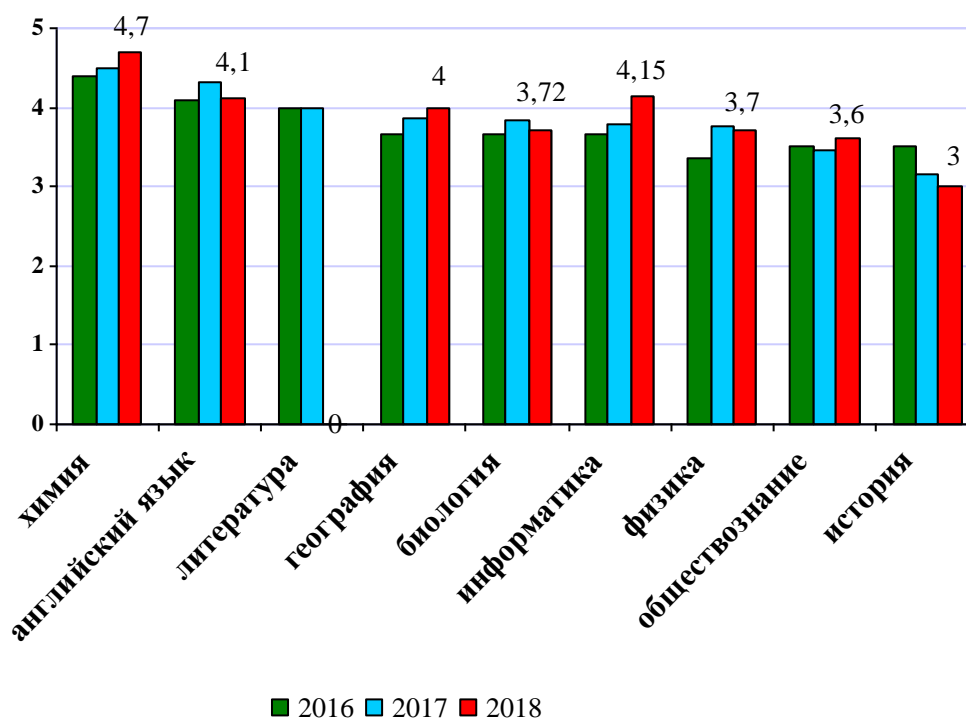
Средний балл ОГЭ ГБОУ школы №544
в сравнении с прошлым годом



**Сравнительный анализ ОГЭ за пять лет
по предметам «Русский язык» и «Математика»**



**Сравнительный анализ ОГЭ за три года -
предметы по выбору**



Среди выпускников 9-х классов 6 учащихся сдали экзамены на «отлично» и получили **аттестаты с отличием**:

- Галактионова Анастасия
- Грузинская Полина
- Киносян Карина
- Князева Виктория
- Соколова Александра

**Результаты государственной итоговой аттестации
по образовательным программам среднего общего образования
в форме единого государственного экзамена
(11 классы)**

В 2018 году государственную итоговую аттестацию выпускников XI классов в форме ЕГЭ проходили 53 учащихся и в форме ГВЭ 1 учащийся ГБОУ школы №544.

Результаты ГИА подтвердили оптимальную степень обученности наших выпускников.

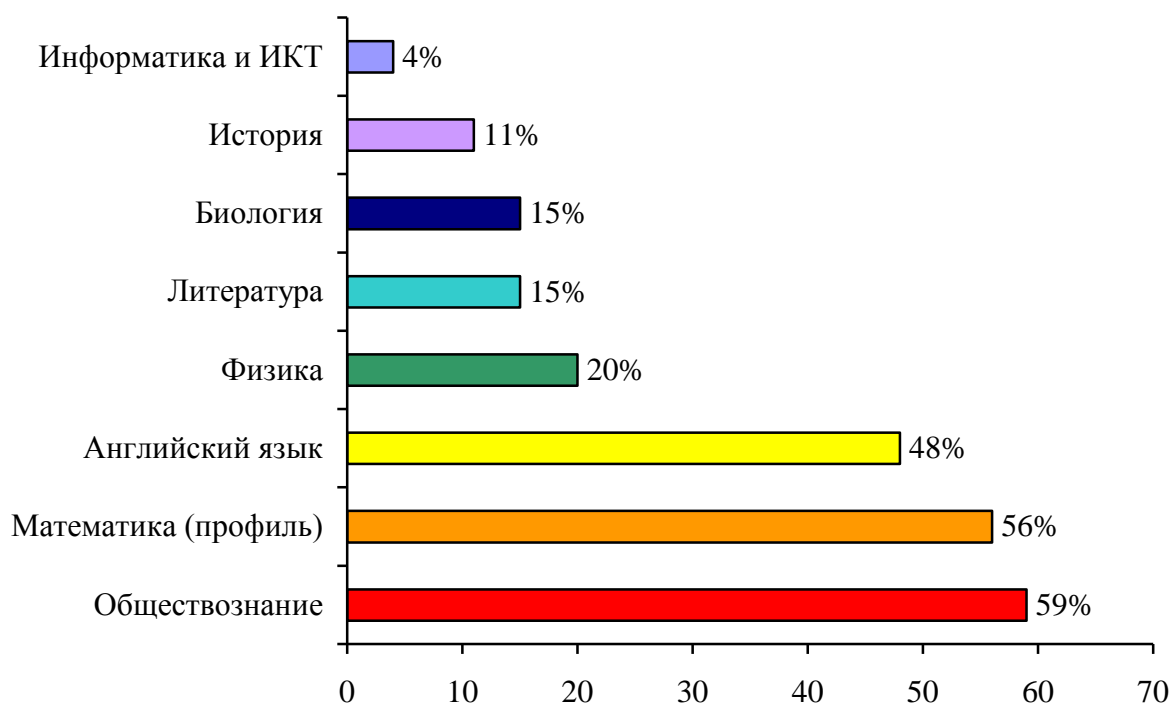
Количество выпускников прошедших итоговую аттестацию по предметам

| | 2014 год | | 2015 год | | 2016 год | | 2017 год | | 2018 год | |
|---|----------|------|----------|------|----------|--------|----------|------|-----------|-------------|
| | Кол-во | %* | Кол-во | %* | Кол-во | Кол-во | Кол-во | %* | Кол-во | %* |
| Количество учащихся на конец учебного года | 46 | | 51 | | 55 | | 47 | | 54 | |
| Количество учащихся не допущенных к аттестации в 11 | - | | - | | - | | - | | - | |
| Количество выпускников, участвовавших в аттестации | 46 | 100% | 51 | 100% | 55 | 100% | 47 | 100% | 54 | 100% |
| Количество выпускников, не получивших аттестат | - | | - | | - | | - | | - | |
| Количество выпускников, прошедших аттестацию: | 46 | 100% | 51 | 100% | 55 | 100% | 47 | 100% | 54 | 100% |
| • по традиционной форме | - | | - | | - | | - | | 1 | 2% |
| • в форме ЕГЭ по русскому языку | 46 | 100% | 51 | 100% | 55 | 100% | 47 | 100% | 53 | 98% |
| • в форме ЕГЭ по математике | 46 | 100% | - | - | - | - | - | - | | |
| • в форме ЕГЭ по математике базовая | - | | 51 | 100% | 55 | 100% | 47 | 100% | 53 | 98% |
| • в форме ЕГЭ по математике профильная | - | | 35 | 69% | 35 | 64% | 22 | 47% | 30 | 56% |
| • в форме ЕГЭ по англ. языку | 16 | 35% | 36 | 71% | 25 | 45% | 21 | 45% | 26 | 48% |
| • в форме ЕГЭ по истории | 3 | 7% | 11 | 22% | 13 | 24% | 8 | 17% | 6 | 11% |
| • в форме ЕГЭ по физике | 8 | 17% | 15 | 29% | 13 | 24% | 14 | 30% | 11 | 20% |
| • в форме ЕГЭ по обществознанию | 26 | 57% | 35 | 69% | 32 | 58% | 24 | 51% | 32 | 59% |
| • в форме ЕГЭ по химии | - | - | 2 | 4% | 3 | 5% | 3 | 6% | 4 | 7% |
| • в форме ЕГЭ по литературе | 7 | 15% | 4 | 8% | 6 | 11% | 8 | 17% | 8 | 15% |
| • в форме ЕГЭ по биологии | 2 | 4% | 4 | 8% | 4 | 7% | 4 | 9% | 8 | 15% |
| • в форме ЕГЭ по географии | - | - | - | - | - | - | 2 | 4% | - | - |
| • в форме ЕГЭ по информатике | 4 | 9% | 6 | 12% | 5 | 9% | 2 | 4% | 2 | 4% |

* Процентное соотношение учащихся прошедших итоговую аттестацию по предмету к общему количеству выпускников

Выбор предметов ЕГЭ - 2018 году

(Процентное соотношение учащихся прошедших ГИА к общему количеству выпускников)



РЕЗУЛЬТАТЫ ЕГЭ – 2018

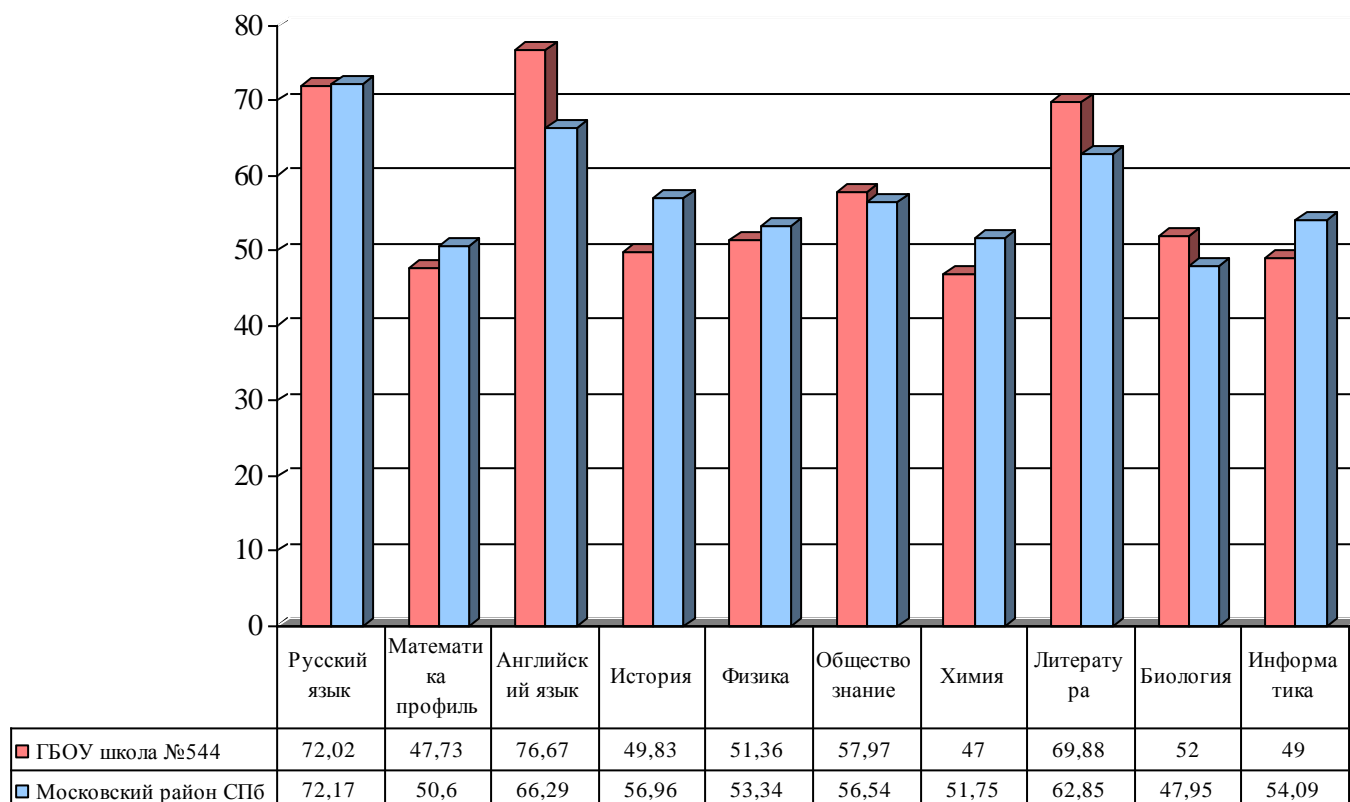
Сравнительная таблица (11 класс)

| 2018 | | | | | | |
|-----------------------|----------------------------|--------------------------------|------------------------------|-----------------------|----------------------------|---------------------------|
| Предмет | Минимальный проходной балл | Сдавали экзамен (кол-во уч-ся) | Сдали экзамен (кол-во уч-ся) | Средний балл по школе | Максимальный балл по школе | Минимальный балл по школе |
| Русский язык | 24 | 53 | 53 | 72,02 | 96 | 53 |
| Математика базовая | 3 | 53 | 53 | 4,34 | 5 | 3 |
| Математика профильная | 27 | 53 | 50 | 47,73 | 74 | 23 |
| Английский язык | 22 | 26 | 26 | 76,7 | 92 | 42 |
| История | 32 | 6 | 6 | 49,83 | 75 | 34 |
| Физика | 36 | 11 | 11 | 51,36 | 74 | 38 |
| Обществознание | 42 | 32 | 27 | 57,97 | 86 | 32 |
| Химия | 36 | 4 | 4 | 47 | 80 | 31 |
| Литература | 32 | 8 | 8 | 69,88 | 94 | 59 |
| Биология | 36 | 8 | 8 | 52 | 70 | 38 |
| Информатика и ИКТ | 40 | 2 | 1 | 49 | 64 | 34 |

Сравнительная таблица (11 класс)

| Предмет | Кол-во участников | Мин проходной балл | Ниже порога | 20-29 баллов | 30-39 баллов | 40-49 баллов | 50-59 баллов | 60-69 баллов | 70-79 баллов | 80-89 баллов | 90-99 баллов | 100 баллов | Средний балл ОУ | Сред балл Моск район |
|---|-------------------|--------------------|-------------|--------------|--------------|--------------|--------------|--------------|--------------|--------------|--------------|------------|-----------------|----------------------|
| Русский язык | 53 | 24 | 0 | | | 1 | 6 | 15 | 14 | 12 | 5 | 0 | 72,02 | 72,17 |
| Математика базовая | 53 | 3 | 0 | | | | | | | | | | 4,34 | |
| Математика профильная | 53 | 27 | 3 | 3 | 8 | 3 | 9 | 4 | 3 | 0 | 0 | 0 | 47,73 | 50,60 |
| Английский язык | 26 | 22 | 0 | 0 | 0 | 1 | 4 | 5 | 7 | 7 | 2 | 0 | 76,67 | 66,29 |
| История | 6 | 32 | 0 | | 1 | 2 | 2 | 0 | 1 | 0 | 0 | 0 | 49,83 | 56,96 |
| Физика | 11 | 36 | 0 | | 1 | 5 | 3 | 1 | 1 | 0 | 0 | 0 | 51,36 | 53,34 |
| Обществознание | 32 | 42 | 5 | | 2 | 10 | 5 | 6 | 7 | 2 | 0 | 0 | 57,97 | 56,54 |
| Химия | 4 | 36 | 0 | | 2 | 1 | 0 | 0 | 0 | 1 | 0 | 0 | 47 | 51,75 |
| Литература | 8 | 32 | 0 | | 0 | 0 | 1 | 3 | 3 | 0 | 1 | 0 | 69,88 | 62,85 |
| Биология | 8 | 36 | 0 | | 2 | 0 | 4 | 1 | 1 | 0 | 0 | 0 | 52 | 47,95 |
| Информатика | 2 | 40 | 1 | | 1 | 0 | 0 | 1 | 0 | 0 | 0 | 0 | 49 | 54,09 |
| Средний балл ЕГЭ-2018 в сумме всех предметов (без учета «математика базовая»): | | | | | | | | | | | | | 57,35 | |

**Средний балл ГБОУ школы №544 в сравнении с Московским районом
ЕГЭ - 2018**



**ДИНАМИКА РЕЗУЛЬТАТИВНОСТИ УЧИТЕЛЕЙ-ПРЕДМЕТНИКОВ,
ВЫПУСКАВШИХ 11 КЛАССЫ**

| 2015 | | | | | | | |
|-----------------------|----------------|-------------------------|------------------------------|----------|-----|---------------------|-------|
| Предмет | ФИО учителя | Средняя годовая отметка | Средний балл по предмету ЕГЭ | Не сдали | | От 100 до 90 баллов | |
| | | | | Кол-во | %* | Кол-во | %* |
| Русский язык | Лакаева С.А. | 4,4 | 75,81 | - | - | 3 | 12% |
| | Макарова Т.В. | 3,8 | 66,04 | - | - | - | - |
| Математика базовая | Рапопорт С.М. | 3,9 | 4,27 | - | - | - | - |
| | Лясовская А.Г. | 3,9 | 4,28 | - | - | - | - |
| Математика профильная | Рапопорт С.М. | 3,9 | 50,61 | 3 | 17% | - | - |
| | Лясовская А.Г. | 3,9 | 46,35 | 2 | 12% | - | - |
| Английский язык | Рябчикова Т.С. | 4,2 | 83,2 | - | - | 3 | 33% |
| | Филиппова Я.А. | 4,0 | 88,3 | - | - | 1 | 14% |
| | Чернова Ю.Г. | 3,6 | 72,1 | - | - | - | - |
| | Суханова Н.С. | 4,0 | 74,1 | - | - | 1 | 12,5% |
| | Олонен М.Р. | 4,1 | 47,0 | - | - | - | - |
| История | Гавва О.С. | 3,6 | 39,5 | - | - | - | - |
| | Пронина Т.Д. | 4,1 | 58,2 | 1 | 20% | 1 | 20% |
| Физика | Абрамова Е.Л. | 3,9 | 39,17 | 1 | 17% | - | - |
| | Антонова Е.И. | 3,7 | 57,8 | - | - | - | - |
| | Каракулев А.Л. | 4,0 | 46,6 | - | - | - | - |

| Обществознание | Пронина Т.Д. | 4,0 | 62,94 | 1 | 6% | - | - |
|-----------------------|---------------------|-------------------------|------------------------------|----------|-----|---------------------|-------|
| | Жукова С.Е. | 3,8 | 53 | 1 | 6% | - | - |
| Химия | Подлобошникова Н.В. | 3,4 | 68 | - | - | - | - |
| | Васильева Т.В. | 3,6 | 66 | - | - | - | - |
| Литература | Лакаева С.А. | 4,4 | 56 | - | - | - | - |
| | Макарова Т.В. | 3,7 | 31 | - | - | - | - |
| Биология | Ефремова А.П. | 4,2 | 62,5 | - | - | - | - |
| | Васильева Г.В. | 3,7 | 55 | - | - | - | - |
| Информатика | Баранова Т.Ю. | 4,5 | 46,67 | 2 | 67% | - | - |
| | Голубев К.П. | 3,9 | 60 | - | - | - | - |
| 2016 | | | | | | | |
| Предмет | ФИО учителя | Средняя годовая отметка | Средний балл по предмету ЕГЭ | Не сдали | | От 100 до 90 баллов | |
| | | | | Кол-во | %* | Кол-во | %* |
| Русский язык | Лакаева С.А. | 4,4 | 83,63 | - | - | 12 | 40% |
| | Жук Н.Н. | | 71,68 | - | - | 1 | 4% |
| Математика базовая | Очнева Н.А. | 4,0 | 4,6 | - | - | - | - |
| | Терещенкова Е.В. | 3,7 | 4,5 | - | - | - | - |
| Математика профильная | Очнева Н.А. | 4,0 | 44,38 | 5 | 24% | - | - |
| | Терещенкова Е.В. | 3,7 | 47,86 | - | - | - | - |
| Английский язык | Левина Д.Г. | 3,0 | 62,3 | - | - | - | - |
| | Рябчикова Т.С. | 4,2 | 91,1 | - | - | 5 | 71,4% |
| | Филиппова Я.А. | 4,2 | 88,1 | - | - | 5 | 55,6% |
| | Твердунова Е.В. | 3,9 | 86,3 | - | - | 2 | 50% |
| | Олонен М.Р. | 3,7 | 56 | - | - | - | - |
| | Суханова Н.С. | 3,8 | 65 | - | - | - | - |
| История | Пронина Т.Д. | 4,0 | 59,43 | - | - | - | - |
| | Абрамова Е.Л. | 4,1 | 48,33 | 1 | 17% | - | - |
| Физика | Антонова Е.И. | 3,7 | 47,9 | 1 | 10% | - | - |
| | Каракулев А.Л. | 3,9 | 48,33 | - | - | - | - |
| Обществознание | Герасимова А.Ю. | 4,7 | 62,38 | 2 | 13% | - | - |
| | Абрамова Е.Л. | 4,1 | 50,75 | 3 | 19% | - | - |
| Химия | Подлобошникова Н.В. | 3,7 | 72,5 | - | - | - | - |
| | Васильева Т.В. | 3,8 | 47 | - | - | - | - |
| Литература | Лакаева С.А. | 4,2 | 72 | - | - | - | - |
| | Жук Н.Н. | 4,48 | 56 | - | - | - | - |
| Биология | Ефремова А.П. | 4,5 | 77 | - | - | - | - |
| | Васильева Г.В. | 3,92 | 52 | - | - | - | - |
| Информатика | Баранова Т.Ю. | 4,7 | 66 | - | - | - | - |
| | Каракулев А.Л. | 4,1 | 68,33 | - | - | - | - |
| 2017 | | | | | | | |
| Предмет | ФИО учителя | Средняя годовая отметка | Средний балл по предмету ЕГЭ | Не сдали | | От 100 до 90 баллов | |
| | | | | Кол-во | %* | Кол-во | %* |
| Русский язык | Андреева С.Ю. | 4,3 | 75,21 | 0 | 0 | 3 | 10,71 |
| | Паушев А.С. | 4,3 | 64,5 | 0 | 0 | 0 | 0 |
| Математика базовая | Рапопорт С.М. | 3,9 | 4,5 | 0 | 0 | - | - |
| | Богданова И.В. | 3,44 | 4,15 | 0 | 0 | - | - |

| | | | | | | | |
|-----------------------|---------------------|------|-------|---|-------|---|----|
| Математика профильная | Рапопорт С.М. | 3,9 | 60,76 | 2 | 11,76 | 0 | 0 |
| | Богданова И.В. | 3,44 | 33,2 | 2 | 10,52 | 0 | 0 |
| Английский язык | Геворкян Н.Ф. | 4,0 | 57 | 0 | 0 | 0 | 0 |
| | Олонен М.Р. | 4,1 | 73,3 | 0 | 0 | 0 | 0 |
| | Рябчикова Т.С. | 4,4 | 96 | 0 | 0 | 4 | 57 |
| | Мясников А.А. | 3,2 | 57,3 | 0 | 0 | 0 | 0 |
| | Хамедов О.Б. | 3,92 | 80,6 | 0 | 0 | 0 | 0 |
| История | Пронина Т.Д. | 3,8 | 43,67 | 0 | 0 | 0 | 0 |
| | Наумова И.А. | 4 | 40 | 0 | 0 | 0 | 0 |
| Физика | Антонова Е.И. | 3,7 | 58,92 | 0 | 0 | 0 | 0 |
| | Каракулев А.Л. | 4 | 43 | 0 | 0 | 0 | 0 |
| Обществознание | Герасимова А.Ю. | 3,9 | 56,17 | 0 | 0 | 0 | 0 |
| | Наумова И.В. | 4 | 51 | 0 | 0 | 0 | 0 |
| Химия | Поддобошникова Н.В. | 3,5 | 67 | 0 | 0 | 0 | 0 |
| | Васильева Т.В. | 4 | 59 | 0 | 0 | 0 | 0 |
| Литература | Андреева С.Ю. | 4,4 | 62,8 | 0 | 0 | 0 | 0 |
| | Паушев А.С. | 4,7 | 54,7 | 0 | 0 | 0 | 0 |
| Биология | Ефремова А.П. | 4,2 | 55 | 0 | 0 | 0 | 0 |
| | Васильева Г.В. | 3,7 | 56 | 0 | 0 | 0 | 0 |
| Информатика | Баранова Т.Ю. | 4,4 | 68 | 0 | 0 | 0 | 0 |
| | Каракулев А.Л. | 4 | 42 | 0 | 0 | 0 | 0 |
| География | Голованова О.А. | 4,3 | 66,5 | 0 | 0 | 0 | 0 |

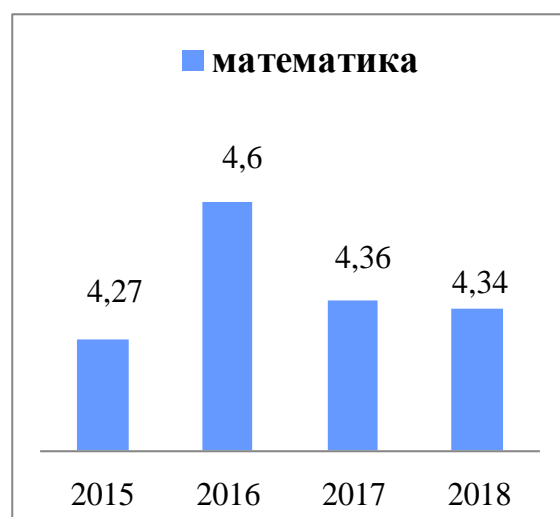
2018

| Предмет | ФИО учителя | Средняя годовая отметка | Средний балл по предмету ЕГЭ | Не сдали | | От 100 до 90 баллов | |
|-----------------------|---------------------|-------------------------|------------------------------|----------|-----|---------------------|-----|
| | | | | Кол-во | %* | Кол-во | %* |
| Русский язык | Чернышкова М.А. | 3,9 | 68,75 | 0 | 0 | 1 | 1,9 |
| | Жук Н.Н. | 3,9 | 75,68 | 0 | 0 | 4 | 7,5 |
| Математика базовая | Пахомова Т.К. | 3,5 | 4,04 | 0 | 0 | 0 | 0 |
| | Терещенкова Е.В. | 3,6 | 4,68 | 0 | 0 | 0 | 0 |
| Математика профильная | Пахомова Т.К. | 3,5 | 43,64 | 2 | 3,8 | 0 | 0 |
| | Терещенкова Е.В. | 3,6 | 51,31 | 1 | 1,9 | 0 | 0 |
| Английский язык | Левина Д.Г. | 4,7 | 76,6 | 0 | 0 | 0 | 0 |
| | Чернова Ю.Г. | 3,9 | 68,4 | 0 | 0 | 0 | 0 |
| | Смирнова Е.Ю. | 4,3 | 72,7 | 0 | 0 | 2 | 7,7 |
| | Дмитриева А.Е. (1) | 5 | 76,0 | 0 | 0 | 0 | 0 |
| | Хамедов О.Б. (1) | 4 | 42,0 | 0 | 0 | 0 | 0 |
| История | Пронина Т.Д. | 3,3 | 43 | 0 | 0 | 0 | 0 |
| | Жукова С.Е. | 4,1 | 53,25 | 0 | 0 | 0 | 0 |
| Физика | Антонова Е.И. | 3,3 | 50,2 | 0 | 0 | 0 | 0 |
| | Каракулев А.Л. | 4,1 | 52,33 | 0 | 0 | 0 | 0 |
| Обществознание | Еникеева Ю.Б. | 3,7 | 54,73 | 4 | 7,5 | 0 | 0 |
| | Жукова С.Е. | 3,9 | 60,82 | 1 | 1,9 | 0 | 0 |
| Химия | Поддобошникова Н.В. | 3,5 | 47 | 0 | 0 | 0 | 0 |
| Литература | Чернышкова М.А. | 4 | 65,5 | 0 | 0 | 0 | 0 |
| | Жук Н.Н. | 4 | 74,25 | 0 | 0 | 1 | 1,9 |
| Биология | Ефремова А.П. | 3,8 | 51 | 0 | 0 | 0 | 0 |
| | Васильева Г.В. | 3,9 | 53 | 0 | 0 | 0 | 0 |
| Информатика | Лопатина М.И. | 3,7 | 49 | 1 | 1,9 | 0 | 0 |

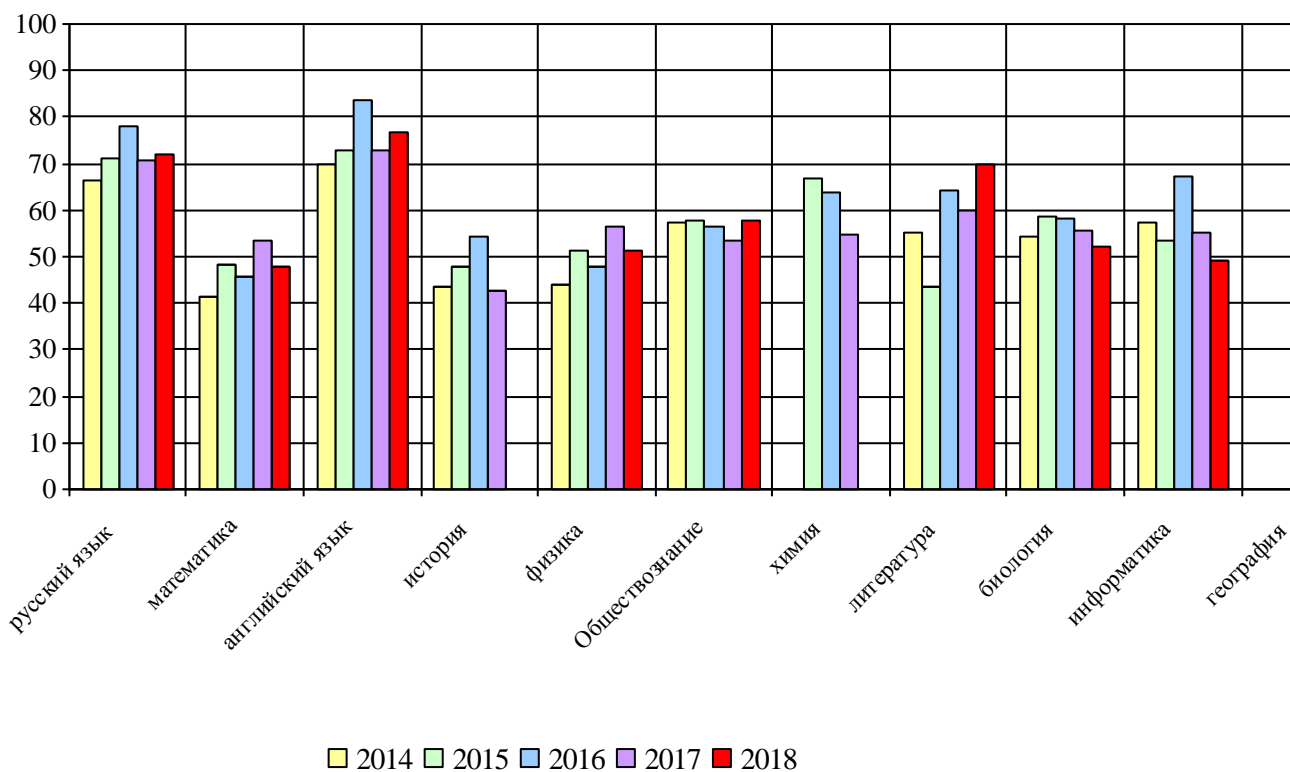
**СРАВНИТЕЛЬНЫЙ АНАЛИЗ РЕЗУЛЬТАТОВ ЕГЭ ГБОУ ШКОЛЫ №544
ЗА ПЯТЬ ЛЕТ
(средний тестовый балл)**

| Предмет ЕГЭ | Средний тестовый балл по школе | | | | |
|------------------------------|--------------------------------|----------|----------|----------|--------------|
| | 2014 год | 2015 год | 2016 год | 2017 год | 2018 год |
| Русский язык | 66,39 | 71,02 | 78,2 | 70,89 | 72,02 |
| Математика | 41,22 | - | - | - | - |
| Математика базовая | - | 4,27* | 4,6 | 4,36 | 4,34 |
| Математика профиль | - | 48,11 | 45,77 | 53,5 | 47,73 |
| Английский язык | 69,63 | 72,72 | 83,44 | 72,81 | 76,67 |
| История | 43,67 | 47,82 | 54,31 | 42,75 | 49,83 |
| Физика | 44,13 | 51,13 | 48 | 56,64 | 51,36 |
| Обществознание | 57,46 | 57,83 | 56,56 | 53,58 | 57,97 |
| Химия | - | 67,00 | 64 | 54,67 | 47 |
| Литература | 55,29 | 43,50 | 64,17 | 59,75 | 69,88 |
| Биология | 54,5 | 58,75 | 58,25 | 55,75 | 52 |
| Информатика | 57,5 | 53,33 | 67,4 | 55 | 49 |
| География | - | - | - | 66,5 | - |
| Средний балл по школе | 54,42 | 57,12 | 62,01 | 58,35 | 57,35 |

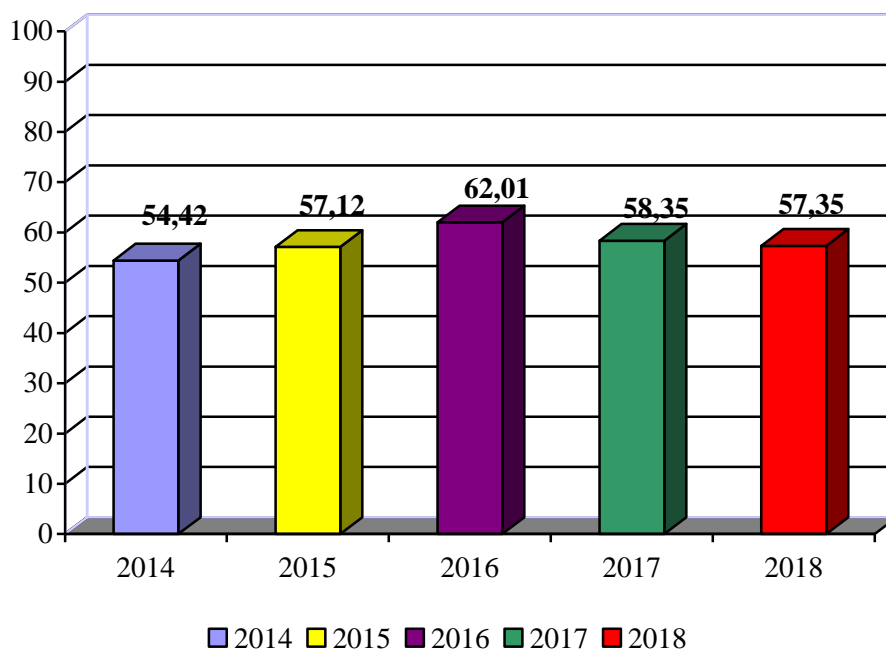
**Сравнительный анализ результатов ЕГЭ-2018 ГБОУ школы №544
по основным предметам «Русский язык» и «Математика (базовая)»
(средний тестовый балл)**



Сравнительный анализ результатов ЕГЭ ГБОУ школы №544 за пять лет



Сравнительный анализ среднего балла ЕГЭ в сумме всех предметов



ВЫВОД:

Итоговая аттестация выпускников 9,11 классов прошла в установленные сроки и в соответствии с «Положением о государственной (итоговой) аттестации выпускников 9, 11 классов общеобразовательных учреждений Российской Федерации».

Результаты Единого государственного экзамена в 2018 году подтвердили оптимальную степень обученности наших выпускников по большинству предметов.

Среди выпускников 11-х классов 2 учащихся успешно сдали экзамены, подтвердили свои результаты и были **награждены медалью «За особые успехи в учении»: Александрова Вероника и Косачёва Мария.**

| Учебный год | Количество учащихся получившие аттестаты с отличием | |
|-------------|---|----------|
| | 9 класс | 11 класс |
| 2013-2014 | 3 | |
| 2014-2015 | 3 | 2 |
| 2015-2016 | 4 | 6 |
| 2016-2017 | 6 | 4 |
| 2017-2018 | 5 | 2 |