

☎ 7(3955) 63-01-21

☎ 7(904) 127-11-99



ИНСТРУКЦИЯ ПО МОНТАЖУ МЕТАЛЛОЧЕРЕПИЦЫ



г. Иркутск, ул. Коммунаров, 11
г. Ангарск, рынок Сатурн, пав. 8/2
г. Усолье-Сибирское, ул. Стопани, 20

mail@nd38.ru
7(3955) 63-01-21



Крыша из металлочерепицы – современный способ воплотить проект вашей мечты и при этом сохранить бюджет!

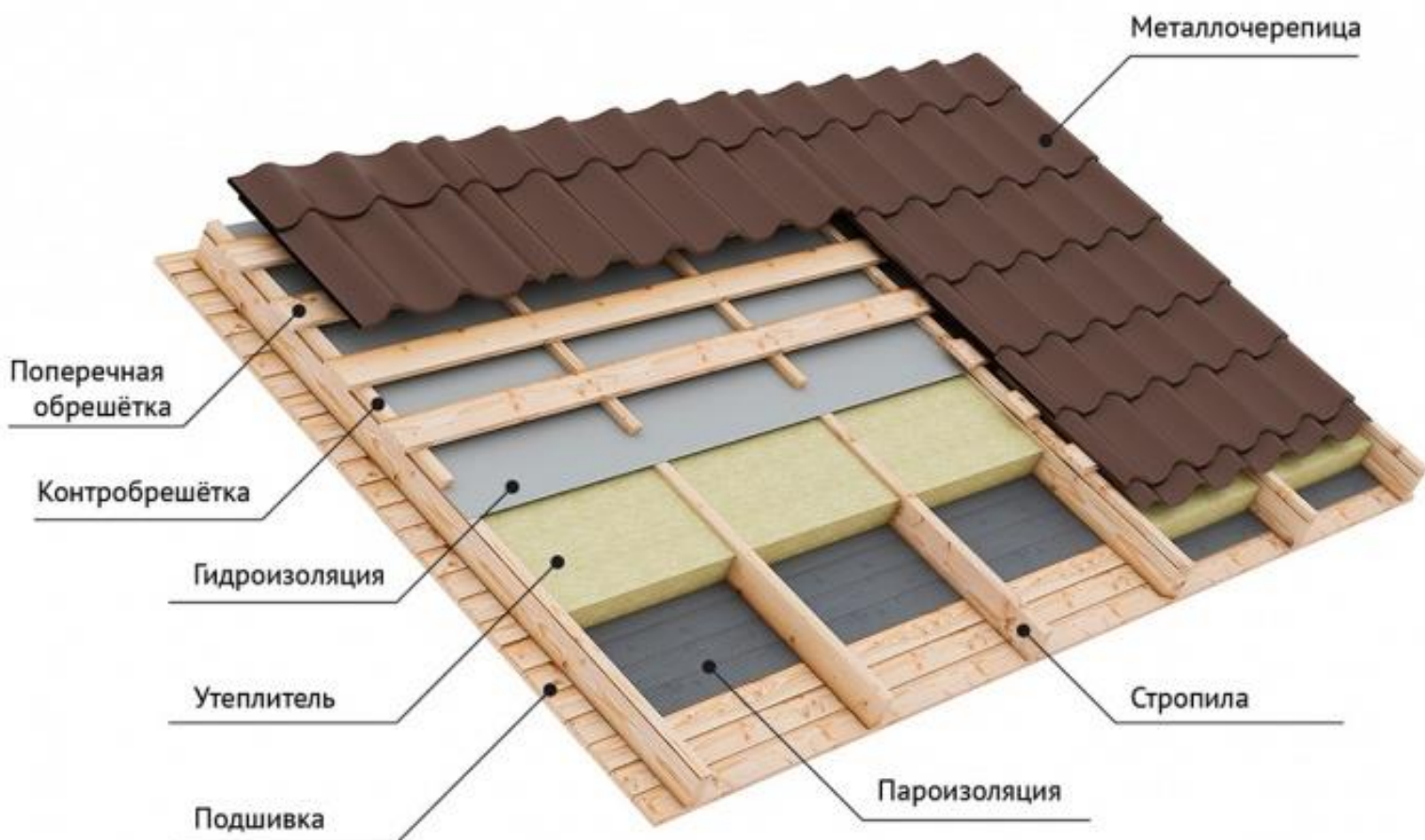
Люди проходящие мимо вашего дома в первую очередь обратят внимание именно на кровлю, поэтому владельцы домов уделяют особое внимание крыше дома, а потом всему остальному.

Преимущества металлочерепицы

- Удельный вес одного квадратного метра металлочерепицы около 5 кг, что позволяет снизить нагрузку на кровлю.
- Лист металлочерепицы покрыт слоем цинка и защитным полимерным покрытие, чтобы металлочерепица была защищена от коррозии и выцветания.
- Цена на металлочерепицу ниже большинства кровельных материалов.
- Металлочерепица упакована на поддоны и в стрейч-пленку, что исключает возможность повреждения во время доставки

Кровля из металлочерепицы включает в себя следующие элементы:

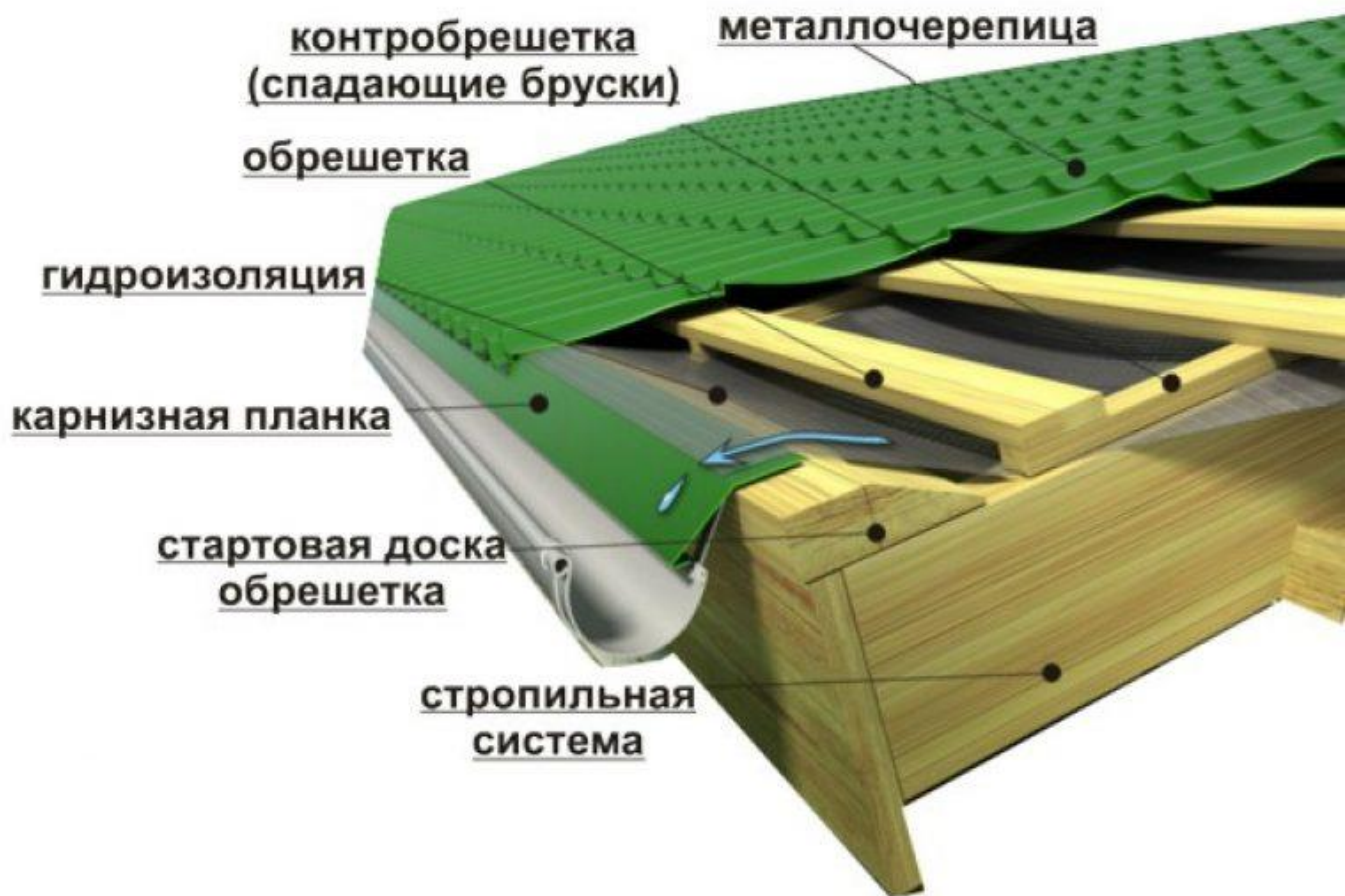
- Стропильная система
- Гидроизоляция
- Обрешетка для подкровельной вентиляции
- Металлочерепица
- Доборные элементы кровли
- Утеплитель
- Пароизоляция
- Водосточная система
- Элементы безопасности кровли
- Мансардные окна




На стропильную систему укладывается слой гидроизоляции, который фиксируется брусками 50x50 мм с помощью гвоздей. Гидроизоляция необходима для защиты утеплителя и кровли от попадания влаги и конденсата (СНиП II-26-76). Бруски используются для создания вентиляционного канала между гидроизоляцией и металлочерепицей, чтобы влага могла выветриваться. Нижняя часть гидроизоляции выводится на карнизную доску и крепится к карнизной планке с помощью специальной ленты.



На карнизную доску крепится карнизная планка, которая в последствии будет уходить в водосток.



Если на вашей кровле есть внутренние углы, то необходимо до монтажа металлочерепицы установить планку ендовы нижнюю. В последствии сверху стык закроется декоративным элементом (планкой ендовы верхней)



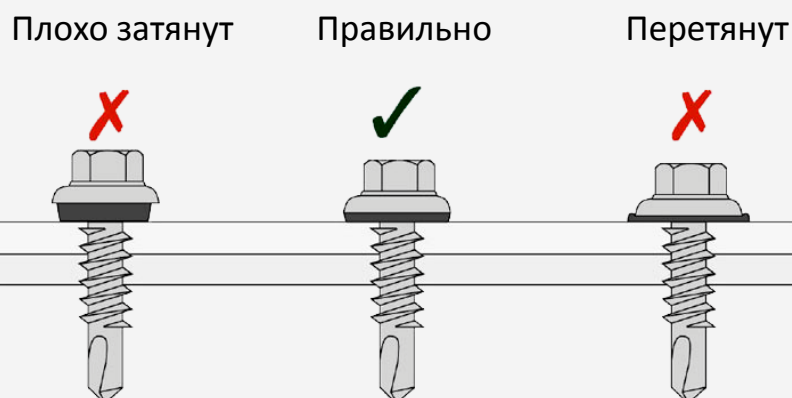
Для монтажа металлочерепицы необходимо на контр-обрешетку из брусков 50х50 мм установить горизонтальные доски, шириной около 100 мм и толщиной от 35 мм, если расстояние между стропилами более одного метра, рекомендуется использовать более толстые доски. Расстояние между досок равно шагу волны металлочерепицы. Например, на металлочерепице Супермонтеррей 350 мм, на металлочерепице Монтерроса до 400 мм.



Первый лист металлочерепицы выравнивается по торцу крыши и закрепляется одним саморезом (1.шт) у конька кровли. Вынос металлочерепицы относительно карниза должен быть больше 50 мм. Если лист металлочерепицы меньше длины ската кровли, то стыковка листов осуществляется по их длине.



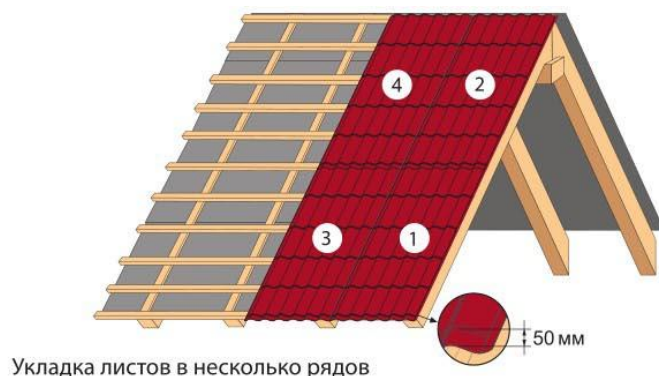
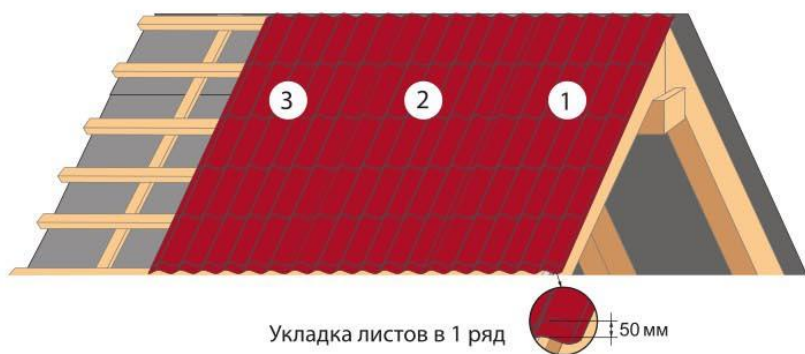
Нельзя вкручивать саморезы слишком туго или слишком слабо



При монтаже справа налево второй лист металлочерепицы укладывается на первый лист с нахлестом (сверху), при монтаже слева направо второй лист подкладывается под первый.

Листы между собой соединяются в верхнюю волну и выравниваются относительно карниза. Листы соединяются между собой таким способом, чтобы они могли свободно вращаться относительно самореза закрепленного возле конька.

Далее постепенно добавляется на кровлю по одному листу металлочерепицы снизу-вверх, справа налево.



Саморезы крепятся в шахматном порядке под ступеньку металлочерепицы, на один квадратный метр металлочерепицы используется 6-8 саморезов.

Конек крепится на металлочерепицу в верхний гребень через одну волну. При монтаже плоского конька используйте нахлест не менее 10 мм. Нельзя вкручивать саморезы через уплотнитель.



На торцы кровли устанавливаются торцевые планки, они закрепляются сбоку 28 или 35 саморезами, сверху 70 саморезами. Нахлест торцевых планок примерно 50 мм.

В целях безопасности рекомендуется устанавливать на кровлю снегозадержатели и водосточную систему. Регулярно проверяйте состояние вашей кровли.

Если во время монтажа, металлочерепица подверглась механическим повреждениям или царапинам, то обрабатывайте эти места специальной эмалью, которая выпускается под цвет металлочерепицы.