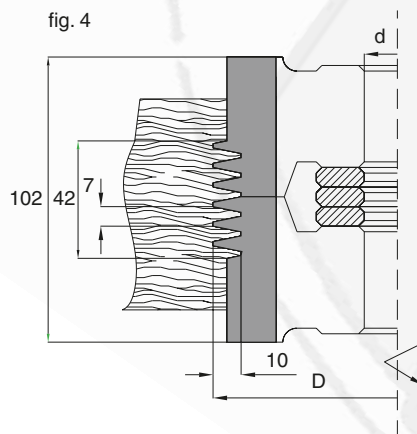
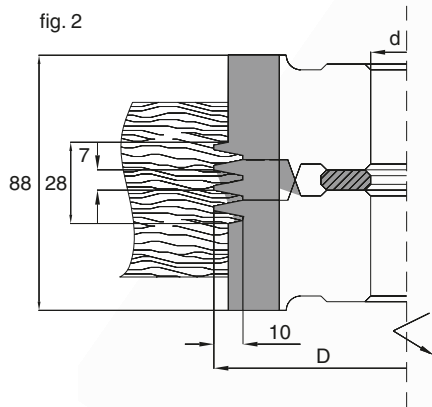
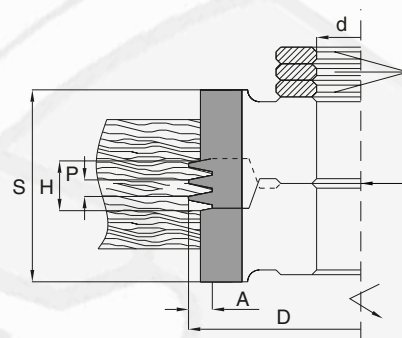
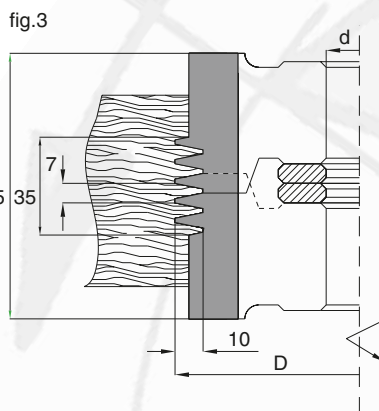
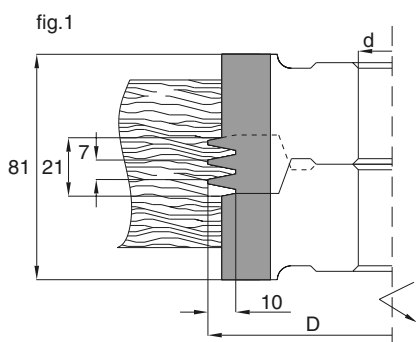


1 0045 GRUPPO FRESE PER GIUNZIONI REGOLABILI ADJUSTABLE JOINT CUTTERS

Z=2/2 / Hc				
Cod.	D	S	A	P
001	140	25-100	10	7

A = profondità giunzione in mm. - joint depth in mm. P = passo giunzione in mm. - joint pitch in mm.
D = diametro in mm. - diameter in mm. S = Spessore del legno in mm. - thickness of wood in mm.
Z = numero dei taglienti- number of cutting edges

Esecuzione frese con limitatore di truciolo: aumento 15% - With cut limiting device execution 15% price increase



CARATTERISTICHE TECNICHE

Le due frese sono regolabili mediante anelli distanziali in dotazione.

Esecuzione di giunzione da 3 a 6 denti con profondità di giunzione di 10 mm. Hc (HM riportato) per legni abrasivi, teneri, duri, incollati, MDF, multistrati.

IMPIEGO

SCORNICIATRICE, TOUPIE.

TECHNICAL SPECIFICATIONS

The two cutters are adjustable by distance rings included. For joint depth 10 mm, with 3 to 6 teeth. Hc (brazed tungsten carbide) execution for abrasive, hard, soft and glued woods, MDF, plywood.

APPLICATION

MOULDER, SPINDLE MOULDER.