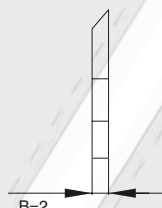
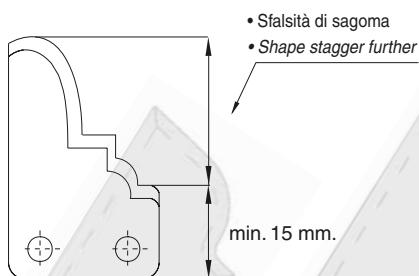
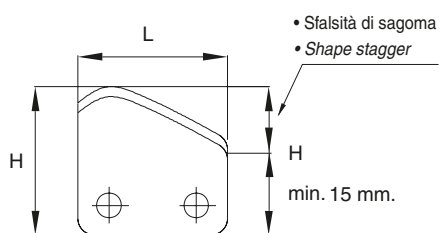


COLTELLINI SAGOMATI IN HW (HM integrale) - SPESSORE 2 MM **0560**

HW (integral tungsten carbide) PROFILED INSERTS - 2 MM THICKNESS



Z=1 / HW					
Dimensioni - Dimensions	6 Pezzi - 6 Pcs	12 Pezzi - 12 Pcs	24 Pezzi - 24 Pcs	48 Pezzi - 48 Pcs	60 Pezzi - 60 Pcs
L x H x B	Cod.	Cod.	Cod.	Cod.	Cod.
15 x 15 x 2	126	127	128	129	130
15 x 20 x 2	001	002	003	004	005
15 x 25 x 2	006	007	008	009	010
15 x 30 x 2	131	132	133	134	135
20 x 20 x 2	136	137	138	139	140
20 x 25 x 2	011	012	013	014	015
20 x 30 x 2	016	017	018	019	020
20 x 35 x 2	021	022	023	024	025
25 x 20 x 2	141	142	143	144	145
25 x 25 x 2	026	027	028	029	030
25 x 30 x 2	031	032	033	034	035
25 x 35 x 2	036	037	038	039	040
30 x 20 x 2	146	147	148	149	150
30 x 25 x 2	041	042	043	044	045
30 x 30 x 2	046	047	048	049	050
30 x 35 x 2	051	052	053	054	055
30 x 40 x 2	151	152	153	154	155
35 x 25 x 2	156	157	158	159	160
35 x 30 x 2	161	162	163	164	165
35 x 35 x 2	166	167	168	169	170
35 x 40 x 2	171	172	173	174	175
40 x 20 x 2	176	177	178	179	180
40 x 25 x 2	056	057	058	059	060
40 x 30 x 2	061	062	063	064	065
40 x 35 x 2	066	067	068	069	070
40 x 40 x 2	071	072	073	074	075
50 x 20 x 2	181	182	183	184	185
50 x 25 x 2	076	077	078	079	080
50 x 30 x 2	081	082	083	084	085
50 x 35 x 2	086	087	088	089	090
50 x 40 x 2	091	092	093	094	095
60 x 20 x 2	186	187	188	189	190
60 x 25 x 2	191	192	193	194	195
60 x 30 x 2	096	097	098	099	100
60 x 35 x 2	101	102	103	104	105
60 x 40 x 2	106	107	108	109	110
80 x 20 x 2	196	197	198	199	200
80 x 25 x 2	201	202	203	204	205
80 x 30 x 2	111	112	113	114	115
80 x 35 x 2	116	117	118	119	120
80 x 40 x 2	121	122	123	124	125

CARATTERISTICHE TECNICHE

Coltellini sagomati in HW (HM integrale) di spessore 2 mm.
Sono adatti per la lavorazione di tutti i tipi di legno: legni duri, incollati, truciolari, compensati, laminati ecc...

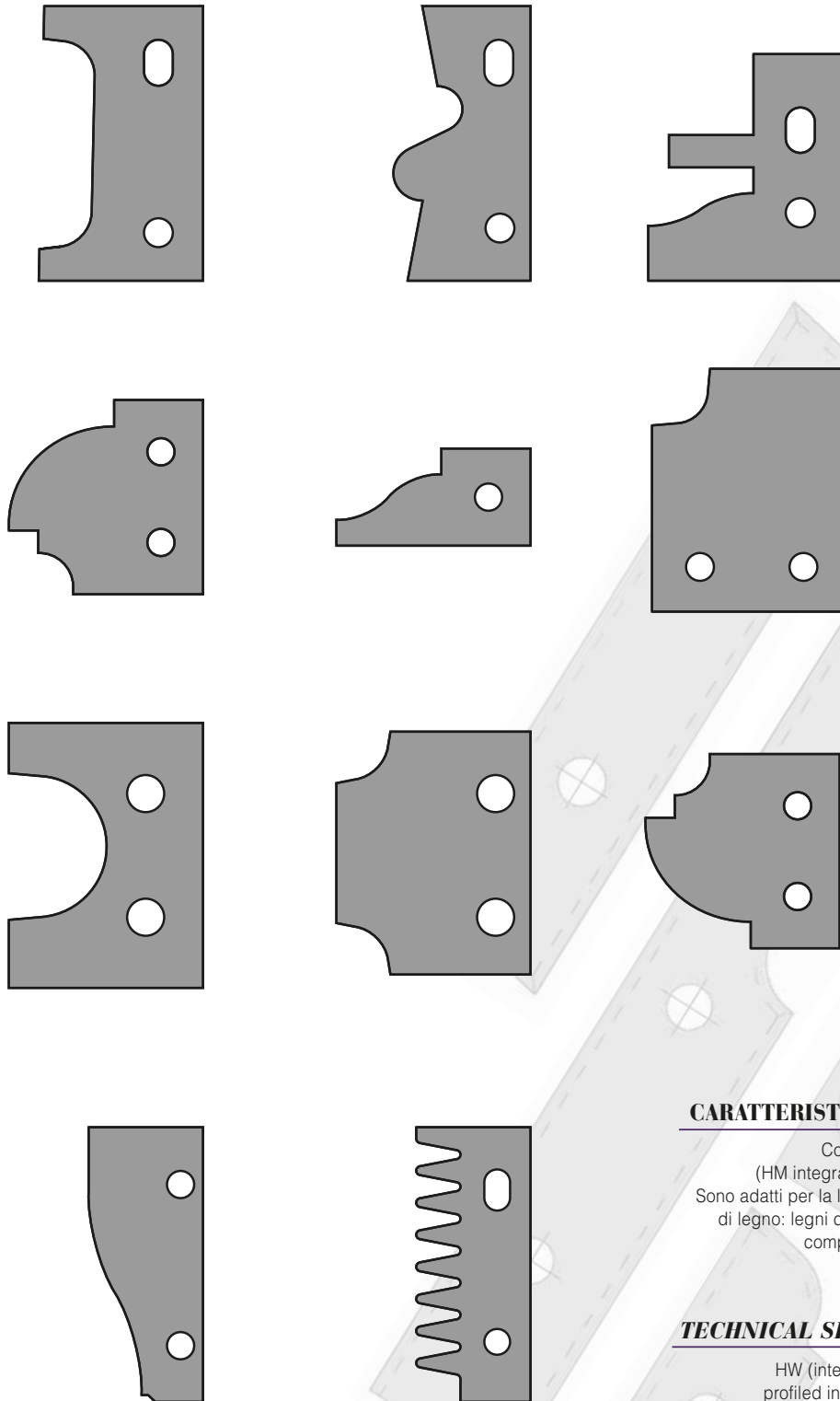
TECHNICAL SPECIFICATIONS

HW (integral tungsten carbide) profiled inserts 2 mm. thickness.
Suitable for all type of wood: hard wood, glued panels, chipboard, plywood, laminated panels etc...

B = spessore in mm. - thickness in mm. Z = numero dei taglienti - number of cutting edge
H = altezza in mm. - height in mm. L = lunghezza in mm. - lenght in mm.

- **QUANTITA' MINIMA ORDINABILE N. 6 PEZZI**
• **MINIMUM QUANTITY TO BE ORDERED 6 PCS**
- **ALLEGARE ALL'ORDINE DISEGNO DETTAGLIATO O CAMPIONE INTEGRO DEL COLTELLINO**
• **ADD DETAILED DRAWING OR WHOLE SAMPLE OF THE INSERT WHEN ORDERING**
- **SPECIFICARE NELL'ORDINE IL MATERIALE DA LAVORARE**
• **SPECIFY THE MATERIAL TO BE WORKED WHEN ORDERING**

ESEMPI DI PROFILI - PROFILES EXAMPLE

**CARATTERISTICHE TECNICHE**

Coltellini sagomati in HW (HM integrale) di spessore 2 mm. Sono adatti per la lavorazione di tutti i tipi di legno: legni duri, incollati, truciolari, compensati, laminati ecc...

TECHNICAL SPECIFICATIONS

HW (integral tungsten carbide) profiled inserts 2 mm. thickness. Suitable for all type of wood: hard wood, glued panels, chiboard, plywood, laminated panels etc...