

CATALOGO ALZACRISTALLI 2017

CATALOGO ALZACRISTALLI 2017



MIRAGLIO S.p.A.

10098 RIVOLI - (TORINO) - ITALIA

Corso Primo Levi, 35 F

Tel. +39-011.95.48.211 r.a.

Fax +39-011.959.38.74

www.miraglio.it - email: miraglio@miraglio.it



REG. N 1045-A
UNI EN ISO 9001:2008

CERTIFICAZIONE di QUALITA' PRODUTTIVA



Reg. Numero	1045- A		
Data di rilascio	2000-09-11	Data di ultima modifica	2015-09-03
Data di prossimo rinnovo	2018-07-29	Settore	EA: 17 , 14 , 19

Certificato del Sistema di Gestione per la qualità ISO 9001:2008

Si dichiara che il sistema di gestione per la Qualità dell'Organizzazione:

MIRAGLIO S.p.A.

è conforme alla norma UNI EN ISO 9001:2008 per i seguenti prodotti/servizi:

Produzione di maniglie porta, chiusure cofani e bauli, serrature porta, alzacristalli manuali ed elettrici per ricambi auto e veicoli industriali

Chief Operating Officer
Giampiero Belcredi

Il mantenimento della certificazione è soggetto a sorveglianza annuale e subordinato al rispetto dei requisiti contrattuali Kiwa Cermet Italia.

Il presente certificato è costituito da 1 pagina.

MIRAGLIO S.p.A.
C.so Primo Levi, 35/f
10098 Rivoli TO Italia
- Via Selaschi 37/b 16040 LEIVI (GE) Italia

Kiwa Cermet Italia S.p.A.
Società con socio unico, soggetta
all'attività di direzione e coordinamento
di Kiwa Italia Holding Srl
Via Cadriano, 23
40057 Granarolo dell'Emilia (BO)
Tel +39.051.459.3.111
Fax +39.051.763.382
E-mail: info@kiwacermet.it
www.kiwacermet.it

CERMET



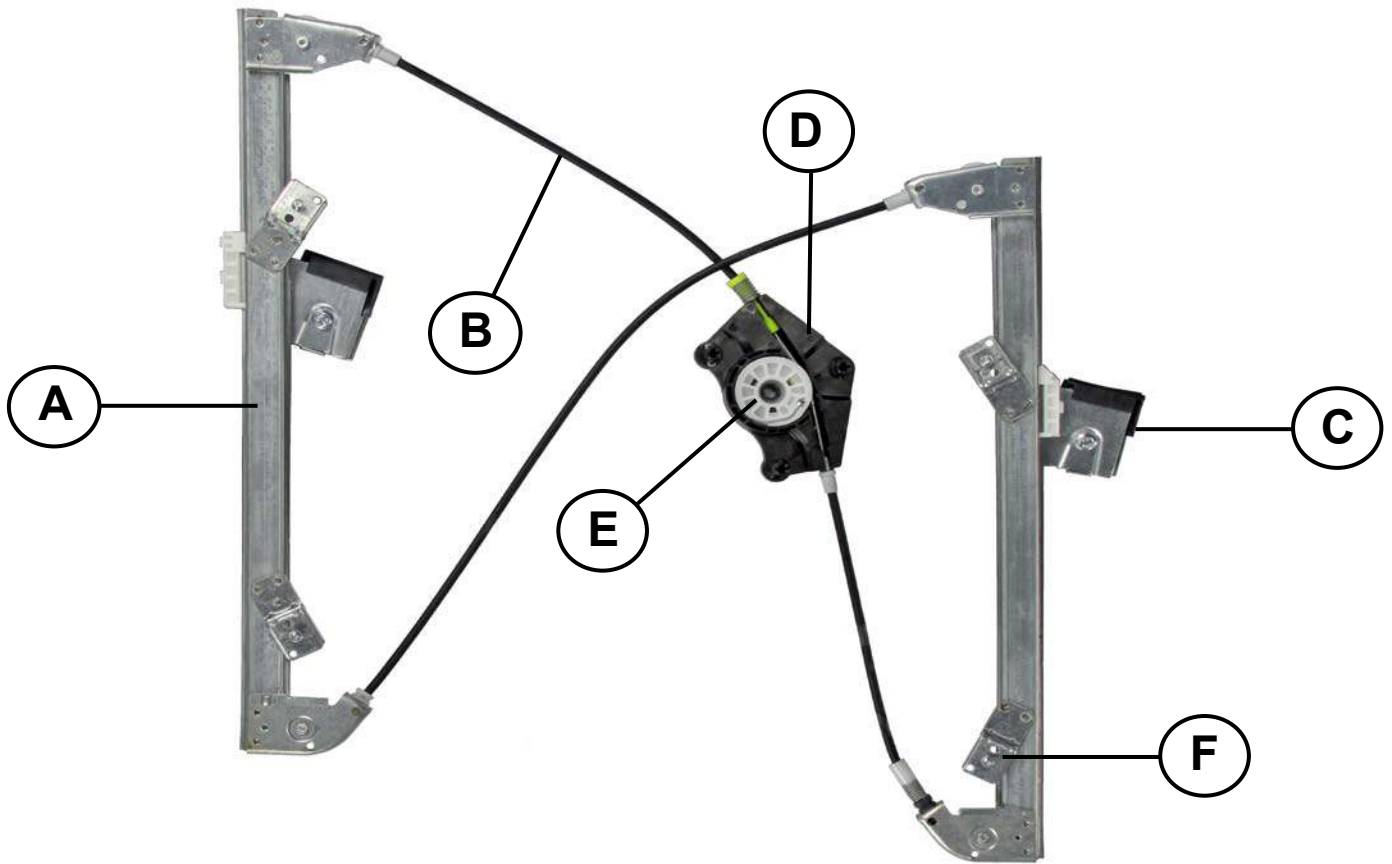
SGQ N° 007A SSI N° 006G
SGA N° 010D FSM N° 004I
PRD N° 069B

INDICE GENERALE

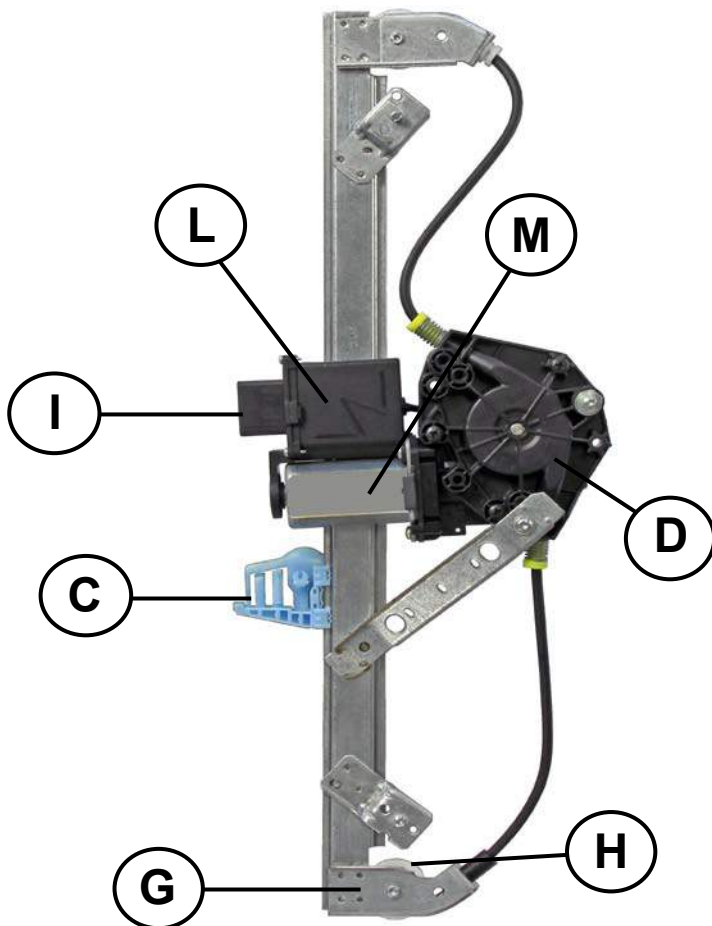
Index

GUIDA RAPIDA	
<i>Quick list</i>	
ALZACRISTALLI Elettrici - Manuali	1 - 240
<i>Power and manual window regulators</i>	
TAVOLE DI COMPARAZIONE	247 - 256
<i>Cross reference guide</i>	

Meccanismo
Mechanical part only



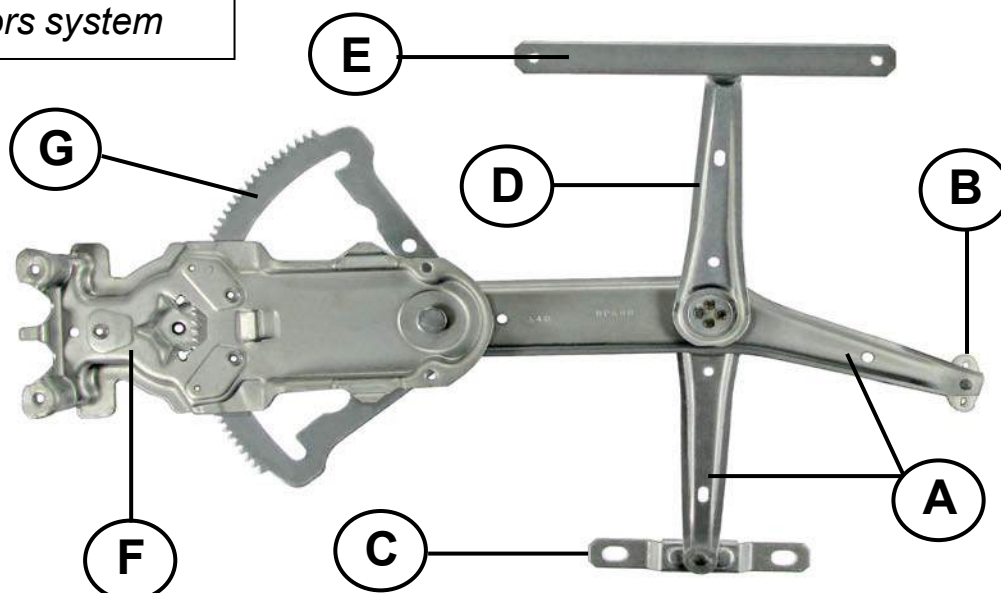
Alzacristallo completo
Window lifter with motor



Legenda - notice:

- A - Guida - Rail
- B - Fune - Cable
- C - Pattino / Piastra di sollevamento - Sliding glass fixation plate
- D - Cartella fissaggio motoriduttore - Motor fixation plate
- E - Tamburo - Drum
- F - Staffa di fissaggio - Fixation bracket
- G - Staffa portacarrucola - Roller bracket
- H - Carrucola - Roller
- I - Connettore - Connector
- L - Centralina - Electronic box
- M - Motoriduttore - Motor

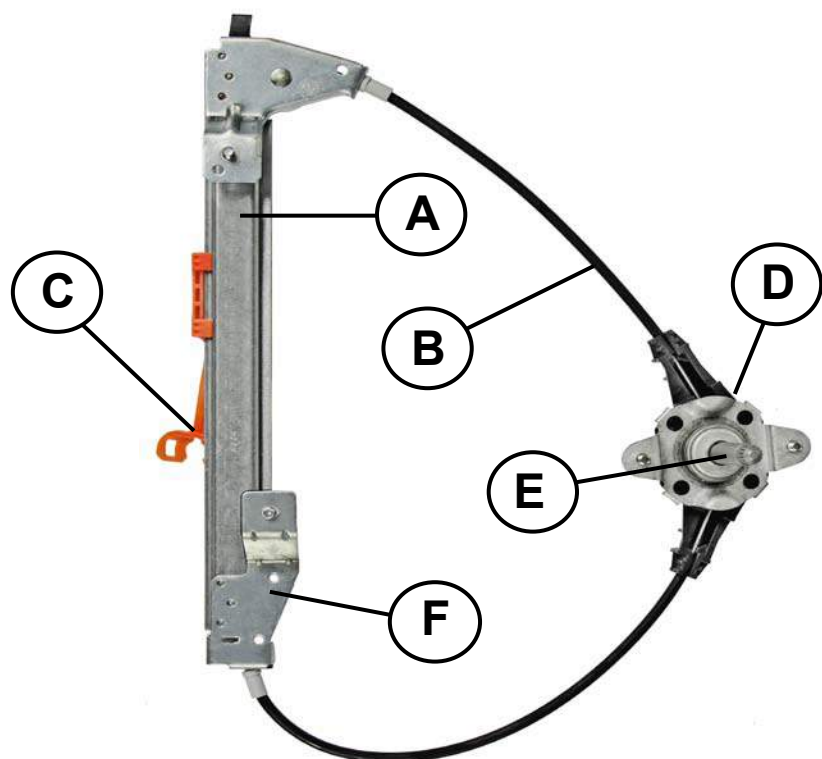
*Pantografo
Scissors system*



Legenda - notice

- A - Braccio sollevamento vetro - *Glass lifting arm*
- B - Snodo attacco guida vetro - *Glass rail block*
- C - Attacco guida vetro - *Fixation bracket*
- D - Braccio di fissaggio - *Fixation arm*
- E - Guida di regolazione - *Adjusting rail*
- F - Piastra di fissaggio - *Fixation plate*
- G - Cremagliera - *Rack*

*Alzacristallo manuale
Manual*



Legenda - notice:

- A - Guida - *Rail*
- B - Fune - *Cable*
- C - Pattino di sollevamento - *Sliding glass fixation plate*
- D - Cartella - *Central fixation plate*
- E - Alberino attacco maniglia - *Shaft*
- F - Staffa di fissaggio - *Fixation bracket*

NS. RIF. OUR REF.	PAGINA PAGE	NS. RIF. OUR REF.	PAGINA PAGE	NS. RIF. OUR REF.	PAGINA PAGE	NS. RIF. OUR REF.	PAGINA PAGE
30/10	56	30/209	59	30/739	58	30/827	123-81
30/28B	53	30/209B	59	30/744	172-41-61	30/828	123-81
30/33B	103	30/211	161-194	30/745	172-41-61	30/829	123-81
30/34B	103	30/213	117-77	30/746	100	30/830	123-81
30/35	56	30/213B	117-77	30/747	100	30/831	66
30/39	112-52	30/215	176	30/748	103	30/832	66
30/54	52	30/215B	176	30/749	103	30/833	67
30/60	52-63	30/216	68	30/751	101	30/834	67
30/61	52	30/216B	68	30/752	101	30/835	67
30/62	52	30/217	2	30/753	72	30/836	67
30/69	100	30/217B	2	30/754	72	30/837	66-76
30/70	100	30/218B	75	30/755	1	30/838	66-76
30/71	56	30/220	71	30/756	1	30/839	86
30/72	56	30/220B	72	30/759	78	30/840	86
30/89	100-55	30/221	174-33	30/760	78	30/841	70
30/90	100-55	30/221B	174-33	30/761	1-76	30/842	70
30/135	67	30/222	157	30/762	1-76	30/843	202
30/138	101	30/224	157	30/763	15	30/844	202
30/139	101	30/224B	157	30/764	15	30/845	202
30/139B	101	30/226	166	30/765	114	30/847	66
30/145	61	30/226B	166	30/767	56	30/848	66
30/145B	61	30/227	166	30/773	57-65	30/849	164-43
30/146	100	30/227B	166	30/774	57-65	30/850	164-43
30/146B	100	30/228	86	30/775	57	30/851	164-43
30/154	52	30/228B	86	30/776	57	30/852	164-43
30/155	52	30/229	68	30/777	117	30/853	151-215
30/161	78	30/229B	68	30/778	117	30/854	151-215
30/161B	78	30/230	4	30/779	81	30/855	118-171-173-40-4
30/162	78	30/230B	4	30/780	81		2-73-77
30/162B	78	30/231	5	30/781	81	30/856	118-171-173-40-4
30/167	15	30/231B	5	30/782	81		2-73-77
30/167B	15	30/232	60	30/783	179	30/857	205
30/168	68	30/232B	60	30/784	179	30/858	205
30/168B	68	30/233	136	30/785	179	30/859	1
30/171	76	30/233B	136	30/786	179	30/860	1
30/171B	76	30/234	69	30/787	114	30/861	168
30/175	78	30/234B	69	30/788	114	30/862	168
30/175B	78	30/235	54	30/791	170	30/863	168
30/176	79	30/235B	54	30/792	170	30/864	168
30/176B	79	30/237	99	30/793	69	30/867	75
30/177B	79	30/237B	99	30/794	69	30/868	75
30/178	61	30/238	134	30/795	70	30/869	75
30/178B	61	30/238B	134	30/796	70	30/870	75
30/179	101	30/239	135	30/797	113	30/871	63
30/179B	101	30/239B	135	30/798	113	30/872	63
30/181	172-41-62	30/240	135	30/799	225	30/873	75
30/181B	172-41-62	30/240B	135	30/800	225	30/874	75
30/182	69	30/241	135	30/805	80	30/875	116-65
30/182B	69	30/241B	135	30/806	80	30/876	116-65
30/183	70	30/242	134	30/807	200	30/877	86
30/183B	70	30/242B	134	30/807C	201	30/878	86
30/184	70	30/243	135	30/808	200	30/879	84
30/184B	70	30/243B	135	30/808C	201	30/880	84
30/185	100-99	30/244	179	30/811	225	30/881	59
30/185B	100	30/244B	179	30/811C	226	30/882	59
30/186	102	30/245	193	30/812	225	30/883	1
30/186B	102	30/245B	193	30/812C	226	30/884	1
30/188	112	30/246	193	30/813	58	30/885	174-33
30/188B	112	30/246B	193	30/817	74	30/886	174-33
30/194	57	30/247	178	30/818	74	30/887	146-161-193
30/194B	57	30/247B	178	30/819	2	30/888	146-161-193
30/195	66	30/502	3	30/820	2	30/889	180
30/195B	66	30/507	3	30/821	200-223-234	30/890	180
30/197	63	30/680	169	30/821C	201-223-233	30/891	180
30/197B	63	30/681	169	30/822	200-223-234	30/892	180
30/198B	66	30/686	78	30/822C	201-223-233	30/893	115
30/199	67	30/687	78	30/823	230	30/894	115
30/201	67	30/732	79	30/823C	232	30/895	117
30/204	70	30/733	79	30/824	230	30/896	117
30/204B	70	30/734	77	30/824C	232	30/897	117
30/207	74	30/735	77	30/825	231	30/898	117
30/207B	74	30/736	68	30/825C	232	30/899	115
30/208	101-160-186	30/737	68	30/826	231	30/900	115
30/208B	101-160-186	30/738	58	30/826C	232	30/901	114

NS. RIF. OUR REF.	PAGINA PAGE	NS. RIF. OUR REF.	PAGINA PAGE	NS. RIF. OUR REF.	PAGINA PAGE	NS. RIF. OUR REF.	PAGINA PAGE
30/902	114	30/999	119	30/1084	86	30/1167	214
30/903	114	30/1000	119	30/1088	193	30/1168	213
30/904	114	30/1003	57	30/1089	193	30/1169	213
30/905	34	30/1005	159-186-99	30/1090	192	30/1170	213
30/909	187	30/1006	159-186-99	30/1091C	192	30/1171	213
30/910	187	30/1007	226	30/1092	228	30/1172	26
30/911	190	30/1008	226	30/1093	228	30/1173	26
30/912	190	30/1011	166	30/1094	87	30/1174	26
30/913	165	30/1012	166	30/1095	87	30/1175	26
30/914	165	30/1013	84	30/1096	129	30/1176	27
30/915	165	30/1014	84	30/1097	129	30/1177	27
30/916	165	30/1015CI	191	30/1098	129	30/1178	27
30/925	117-171-39-77	30/1016CI	191	30/1099	129	30/1179	27
30/926	117-171-39-77	30/1017CI	191	30/1100	131	30/1180	138-16
30/929	44	30/1018CI	191	30/1101	131	30/1181	138-16
30/930	44	30/1019	122	30/1102	152	30/1182	119
30/931	168	30/1020	122	30/1103	152	30/1183	119
30/932	168	30/1023	131	30/1104	207	30/1184	131
30/933	168	30/1024	131	30/1105	207	30/1185	131
30/934	168	30/1025	131	30/1106	207	30/1186	153
30/935	170	30/1026	131	30/1107	207	30/1187	153
30/936	170	30/1027	194	30/1110	192	30/1188	162
30/937	35	30/1028	194	30/1111	192	30/1189	162
30/938	35	30/1029	191	30/1112	115-64	30/1190	163
30/939	44	30/1030	191	30/1113	115-64	30/1191	163
30/940C	44	30/1035	10	30/1114	82	30/1192	199-234-85
30/941	68	30/1036	10	30/1115	82	30/1193	199-234-85
30/942	68	30/1037	12	30/1116	200-228	30/1194	231
30/943	83	30/1038	12	30/1117	200-228	30/1195	231
30/944	83	30/1039	209-230	30/1118	82	30/1196	231
30/945	227	30/1040	209-230	30/1119	82	30/1197	231
30/946	227	30/1041	206	30/1120	170	30/1198	37
30/947	223	30/1042	206	30/1121	170	30/1199	37
30/948	223	30/1043C	184	30/1122	170	30/1200	24
30/949	116-65	30/1044C	184	30/1123	170	30/1201	24
30/951	190	30/1045	185	30/1124	8	30/1202	138-16
30/952	190	30/1046	185	30/1125	8	30/1203	138-16
30/953	2	30/1047	191	30/1126	87	30/1204	158
30/954	2	30/1048	191	30/1127	87	30/1205	158
30/955	189	30/1051	44	30/1128	53	30/1206	207
30/956	189	30/1052	44	30/1129	53	30/1207	207
30/958	76	30/1053	148	30/1130	193	30/1208	10-202
30/959	59	30/1054	148	30/1131	193	30/1209	10-202
30/960	59	30/1055	188	30/1132	8	30/1211	113
30/961	59	30/1055CI	188	30/1133	8	30/1212	199-235
30/967	17	30/1056	188	30/1134	9	30/1213	199-235
30/968	17	30/1056CI	188	30/1135	9	30/1214	199-235
30/969	17-21-22	30/1057	189	30/1138	232	30/1215	199-235
30/970	17-21-22	30/1057CI	188	30/1139	232	30/1221	24
30/971	22	30/1058	189	30/1140	232	30/1222	113
30/972	22	30/1058CI	188	30/1141	232	30/1223	113
30/973	187	30/1061	203	30/1142	2	30/1224	72
30/974	187	30/1062	203	30/1143	2	30/1225	72
30/975	71	30/1063	43	30/1144	2	30/1226	172-42-64-73
30/976	71	30/1064	43	30/1145	2	30/1227	172-42-64-73
30/977	71	30/1065	84	30/1148	32-50	30/1228	173-41-62
30/978	71	30/1066	84	30/1149	32-50	30/1229	173-41-62
30/979	71	30/1067	23	30/1150	32-50	30/1230	44
30/980	71	30/1068	23	30/1151	32-50	30/1231	44
30/981	201	30/1069	23	30/1152	106	30/1232	154-61
30/982	201	30/1070	23	30/1153	106	30/1233	154-61
30/983	201	30/1071	21	30/1154	106	30/1234	154-61
30/984	201	30/1072	21	30/1155	106	30/1235	154-61
30/985	172-41-62	30/1073	21	30/1156	106	30/1236	204
30/986	172-41-62	30/1074	21	30/1157	106	30/1237	204
30/988	172-41-62	30/1075	129	30/1158	106	30/1238	37
30/989	157	30/1076	129	30/1159	106	30/1239	37
30/990	157	30/1077	129	30/1160	124	30/1240	37
30/991	157	30/1078	129	30/1161	124	30/1241	37
30/992	157	30/1079	127	30/1162	124	30/1242	20
30/995	196	30/1080	127	30/1163	124	30/1243	20
30/996	196	30/1081	127	30/1164	214	30/1244	20
30/997	10-202	30/1082	127	30/1165	214	30/1245	20
30/998	10-202	30/1083	86	30/1166	214	30/1246	24

NS. RIF. OUR REF.	PAGINA PAGE	NS. RIF. OUR REF.	PAGINA PAGE	NS. RIF. OUR REF.	PAGINA PAGE	NS. RIF. OUR REF.	PAGINA PAGE
30/1247	24	30/1323	199	30/1402	113-58	30/1476	95
30/1248	161	30/1324	135	30/1403	75	30/1477	95
30/1249	161	30/1325	135	30/1404	75	30/1478	95
30/1250	197	30/1331	118	30/1405	181	30/1479	69
30/1251	197	30/1332	118	30/1406	181	30/1480	69
30/1252	239	30/1333	118	30/1407	11	30/1481	38
30/1253	239	30/1334	118	30/1408	11	30/1482	38
30/1254	240	30/1335	118	30/1409	170	30/1483	69
30/1255	240	30/1336	118	30/1410	170	30/1484	69
30/1256	120	30/1337	206	30/1411	45	30/1485	119
30/1257	120	30/1338	206	30/1412	45	30/1486	153
30/1258	90	30/1339	232	30/1413	236	30/1487	153
30/1259	90	30/1340	232	30/1414	236	30/1488	153
30/1260	91	30/1341	157	30/1415	229	30/1489	153
30/1261	91	30/1342	157	30/1416	229	30/1490	166
30/1262	91	30/1343	158	30/1417	177-235	30/1491	166
30/1263	91	30/1344	158	30/1418	177-235	30/1492	169
30/1264	91	30/1345	47	30/1419	189	30/1493	169
30/1265	91	30/1346	47	30/1420	189	30/1494	144-182
30/1266	92	30/1347	47	30/1421	203	30/1495	144-182
30/1267	92	30/1348	47	30/1422	203	30/1496	189
30/1268	94	30/1349	47	30/1423	153	30/1497	189
30/1269	94	30/1350	47	30/1424	153	30/1498	83
30/1270	128	30/1351	189	30/1425	155	30/1499	83
30/1271	128	30/1352	189	30/1426	155	30/1500	185
30/1272	131	30/1353	144	30/1427	156	30/1501	185
30/1273	131	30/1354	144	30/1428	156	30/1502	203
30/1274	5	30/1355	164-218-34	30/1429	144	30/1503	203
30/1275	5	30/1356	164-218-34	30/1430	144	30/1504	203
30/1276	5	30/1357	236	30/1431	146	30/1505	203
30/1277	5	30/1358	236	30/1432	146	30/1506	202
30/1278	4	30/1359	147	30/1433	11	30/1507	202
30/1279	4	30/1360	147	30/1434	11	30/1508	222
30/1280	5	30/1361	147	30/1435	181	30/1509	222
30/1281	5	30/1362	147	30/1436	181	30/1510	233
30/1282	5	30/1363	8	30/1437	12	30/1511	233
30/1283	5	30/1364	8	30/1438	12	30/1512	233
30/1284	4	30/1365	184	30/1439	7	30/1513	233
30/1285	4	30/1366	184	30/1440	7	30/1514	233
30/1286	60	30/1367	239	30/1441	17	30/1515	233
30/1287	60	30/1368	239	30/1442	17	30/1516	236
30/1288	36	30/1369	239	30/1443	17	30/1517	236
30/1289	36	30/1370	239	30/1444	17	30/1518	224
30/1290	207	30/1371	133-210	30/1445	36	30/1519	224
30/1291	207	30/1372	133-210	30/1446	36	30/1520	178-238-48
30/1292	9	30/1373	164-218-34	30/1447	36	30/1521	178-238-48
30/1293	9	30/1374	164-218-34	30/1448	36	30/1522	25
30/1294	14	30/1375	185	30/1449	35	30/1523	25
30/1295	14	30/1376	185	30/1450	35	30/1524	173-42-73
30/1296	22	30/1377	217	30/1451	35	30/1525	173-42-73
30/1297	22	30/1378	217	30/1452	35	30/1526	39
30/1298	24	30/1379	217	30/1453	37	30/1527	39
30/1299	24	30/1380	217	30/1454	37	30/1528	18
30/1300	116-64	30/1381	229	30/1455	36	30/1529	18
30/1301	116-64	30/1382	229	30/1456	36	30/1530	22
30/1304	227	30/1383	10	30/1457	144	30/1531	22
30/1305	227	30/1384	10	30/1458	144	30/1532	206
30/1306	228	30/1385	133-210	30/1459	144	30/1533	206
30/1307	228	30/1386	133-210	30/1460	144	30/1534	208
30/1308	229	30/1387	180	30/1461	30	30/1535	208
30/1309	229	30/1388	180	30/1462	30	30/1536	126-183
30/1310	209-230	30/1389	181	30/1463	83	30/1537	126-183
30/1311	209-230	30/1390	181	30/1464	83	30/1538	54
30/1312	20	30/1391	185	30/1465	83	30/1539	54
30/1313	20	30/1392	185	30/1466	83	30/1540	53-54
30/1314	20	30/1393	175-34	30/1467	83	30/1541	53-54
30/1315	20	30/1394	175-34	30/1468	83	30/1542	40
30/1316	88	30/1395	146	30/1469	151-214-74	30/1543C	40
30/1317	88	30/1396	146	30/1470	151-214-74	30/1544	219
30/1318	136	30/1397	4	30/1471	214-74	30/1545	219
30/1319	136	30/1398	4	30/1472	214-74	30/1546	184
30/1320	199	30/1399	4	30/1473	30	30/1547	184
30/1321	199	30/1400	4	30/1474	30	30/1548	174-33
30/1322	199	30/1401	113-58	30/1475	95	30/1549	174-33

NS. RIF. OUR REF.	PAGINA PAGE	NS. RIF. OUR REF.	PAGINA PAGE	NS. RIF. OUR REF.	PAGINA PAGE	NS. RIF. OUR REF.	PAGINA PAGE
30/1550	173-42-62	30/1624	98	30/1698	169	30/1773	126
30/1551	173-42-62	30/1625	98	30/1699	169	30/1774	198
30/1552	3	30/1626	96	30/1700	167	30/1775	198
30/1553	3	30/1627	96	30/1701	167	30/1776	126
30/1554	6	30/1628	96	30/1702	167	30/1777	126
30/1555	6	30/1629	96	30/1703	167	30/1778	121
30/1556	7	30/1630	98	30/1704	167	30/1779	121
30/1557	7	30/1631	98	30/1705	167	30/1780	48
30/1558	8	30/1632	98	30/1706	156	30/1781	48
30/1559	8	30/1633	98	30/1707	156	30/1782	48
30/1560	12	30/1634	108	30/1708	156	30/1783	48
30/1561	12	30/1635	108	30/1709	156	30/1784	38
30/1562	12	30/1636	108	30/1710	187	30/1785	38
30/1563	12	30/1637	108	30/1711	187	30/1785C	38
30/1564	14	30/1638	108	30/1712	188	30/1786	38
30/1565	14	30/1639	108	30/1713	188	30/1787	38
30/1566	103	30/1640	13	30/1714	181	30/1788	50-64
30/1567	103	30/1641	13	30/1715	181	30/1789	50-64
30/1568	8	30/1642	119	30/1716	180	30/1790	50-64
30/1569	8	30/1643	119	30/1717	180	30/1791	50-64
30/1570	23	30/1644	123	30/1718	180	30/1792	102
30/1571	23	30/1645	123	30/1719	180	30/1793	102
30/1572	26	30/1646	133	30/1720	192	30/1794	84
30/1573	26	30/1647	133	30/1721	192	30/1795	84
30/1574	137-16	30/1648	132	30/1722	192	30/1796	110
30/1575	137-16	30/1649	132	30/1723	192	30/1797	110
30/1576	32	30/1650	130	30/1724	182	30/1798	110
30/1577	32	30/1651	130	30/1725	182	30/1799	110
30/1578	38	30/1652	130	30/1726	183	30/1800	133
30/1579	38	30/1653	130	30/1727	183	30/1801	133
30/1580	36	30/1654	127	30/1728	183	30/1802	165
30/1581	36	30/1655	127	30/1729	183	30/1803	165
30/1582	35	30/1656	127	30/1730	46	30/1804	216
30/1583	35	30/1657	127	30/1731	46	30/1805	216
30/1584	143	30/1658	133-210	30/1732	194	30/1806	216
30/1585	143	30/1659	133-210	30/1733	194	30/1807	216
30/1586	143	30/1660	132	30/1734	198	30/1808	43
30/1587	143	30/1661	132	30/1735	198	30/1809	43
30/1588	143	30/1662	140	30/1736	209	30/1810	196
30/1589	143	30/1663	140	30/1737	209	30/1811	196
30/1590	148	30/1664	140	30/1738	209	30/1812	196
30/1591	148	30/1665	140	30/1739	209	30/1813	196
30/1592	142	30/1666	155	30/1740	200-234	30/1814	169
30/1593	142	30/1667	155	30/1741	200-234	30/1815	169
30/1594	148	30/1668	155	30/1742	222	30/1816	143-187
30/1595	148	30/1669	155	30/1743	222	30/1817	143-187
30/1596	147	30/1670	102-160-186	30/1744	222	30/1818	159
30/1597	147	30/1671	102-160-186	30/1745	222	30/1819	159
30/1598	49	30/1672	161	30/1746	219	30/1820	204
30/1599	49	30/1673	161	30/1747	219	30/1821	204
30/1600	29	30/1674	161	30/1748	217	30/1822	217
30/1601	29	30/1675	161	30/1749	217	30/1823	217
30/1602	87	30/1676	159	30/1750	219	30/1824	218
30/1603	87	30/1677	159	30/1751	219	30/1825	218
30/1604	82	30/1678	158	30/1752	204-206-236	30/1826	224
30/1605	82	30/1679	158	30/1753	204-206-236	30/1827	224
30/1606	82	30/1680	158	30/1754	235	30/1828	171
30/1607	82	30/1681	158	30/1755	235	30/1829	171
30/1608	85	30/1682	163	30/1756	205-206-237	30/1830	171
30/1609	85	30/1683	163	30/1757	205-206-237	30/1831	171
30/1610	13	30/1684	163	30/1758	200-233	30/1832	218
30/1611	13	30/1685	163	30/1759	200-233	30/1833	218
30/1612	59	30/1686	152	30/1760	185	30/1834	220
30/1613	59	30/1687	152	30/1762	134	30/1835	220
30/1614	113-58	30/1688	152	30/1763	134	30/1836	13
30/1615	113-58	30/1689	152	30/1764	88	30/1837	13
30/1616	72	30/1690	156	30/1765	88	30/1838	13
30/1617	72	30/1691	156	30/1766	84	30/1839	13
30/1618	94	30/1692	158	30/1767	84	30/1840	46
30/1619	94	30/1693	158	30/1768	134-224	30/1841	46
30/1620	95	30/1694	153	30/1769	134-224	30/1842	95
30/1621	95	30/1695	153	30/1770	173-42-73	30/1843	95
30/1622	96	30/1696	169	30/1771	173-42-73	30/1844	146-162-194
30/1623	96	30/1697	169	30/1772	126	30/1845	146-162-194

NS. RIF. OUR REF.	PAGINA PAGE	NS. RIF. OUR REF.	PAGINA PAGE	NS. RIF. OUR REF.	PAGINA PAGE	NS. RIF. OUR REF.	PAGINA PAGE
30/1846	227	30/1920	9	30/1994	240	30/2068	88
30/1847	227	30/1921	9	30/1995	240	30/2069	88
30/1848	14	30/1922	9	30/1996	240	30/2070	109
30/1849	14	30/1923	9	30/1997	240	30/2071	109
30/1850	14	30/1924	118-171-40-77	30/1998	111	30/2072	119
30/1851	14	30/1925	118-171-40-77	30/1999	111	30/2073	119
30/1852	27	30/1926	88	30/2000	110	30/2074	121
30/1853	27	30/1927	88	30/2001	110	30/2075	121
30/1854	27	30/1928	174-33	30/2002	51	30/2076	125
30/1855	27	30/1929C	175-33	30/2003	51	30/2077	125
30/1856	86	30/1930	95	30/2004	51	30/2078	128
30/1857	86	30/1931	95	30/2005	51	30/2079	128
30/1858	29	30/1932	107	30/2006	51	30/2080	149
30/1859	29	30/1933	107	30/2007	51	30/2081	149
30/1860	90	30/1934	55	30/2008	51	30/2082	142
30/1861	90	30/1935	55	30/2009	51	30/2083	142
30/1862	90	30/1936	85	30/2010	145	30/2084	142
30/1863	90	30/1937	85	30/2011	145	30/2085	142
30/1864	97	30/1938	132	30/2012	145	30/2086	142
30/1865	97	30/1939	132	30/2013	145	30/2087	142
30/1866	97	30/1940	132	30/2014	217	30/2088	147-182
30/1867	97	30/1941	132	30/2015	217	30/2089	147-182
30/1868	136	30/1942	239-80	30/2016	105	30/2090	127-183
30/1869	136	30/1943	239-80	30/2017	105	30/2091	127-183
30/1870	141	30/1944	239-80	30/2018	105	30/2092	195
30/1871	141	30/1945	239-80	30/2019	105	30/2093	195
30/1872	141	30/1946	85	30/2020	81	30/2094	196
30/1873	141	30/1947	85	30/2021	81	30/2095	196
30/1874	151	30/1948	94	30/2022	104	30/2096	222
30/1875	151	30/1949	94	30/2023	104	30/2097	222
30/1876	181	30/1950	93	30/2024	104	30/2098	240
30/1877	181	30/1951	93	30/2025	104	30/2099	240
30/1878	213	30/1952	220	30/2026	55	30/2100	120
30/1879	213	30/1953	220	30/2027	55	30/2101	120
30/1880	219	30/1954	24	30/2028	26	30/2102	120
30/1881	219	30/1955	24	30/2029	26	30/2103	120
30/1882	219	30/1956	139-17	30/2030	26	30/2104	120
30/1883	219	30/1957	139-17	30/2031	26	30/2105	120
30/1884	234	30/1958	138-16	30/2032	27	30/2106	53-54
30/1885	234	30/1959	138-16	30/2033	27	30/2107	53-54
30/1886	228	30/1960	138-16	30/2034	23	30/2108	29
30/1887	228	30/1961	138-16	30/2035	23	30/2109	29
30/1888	228	30/1962	40	30/2036	23	30/2110	152-29
30/1889	228	30/1963	40	30/2037	23	30/2111	152-29
30/1890	155-60	30/1964	31	30/2038	139	30/2112	152-29
30/1891	155-60	30/1965	31	30/2039	139	30/2113	152-29
30/1892	182	30/1966	80	30/2040	139	30/2114	142
30/1893	182	30/1967	80	30/2041	139	30/2115	142
30/1894	225	30/1968	110	30/2042	137	30/2116	198
30/1895	225	30/1969	110	30/2043	137	30/2117	198
30/1896	204	30/1970	111	30/2044	137	30/2118	238
30/1897	204	30/1971	111	30/2045	137	30/2119	238
30/1898	204	30/1972	159-31	30/2046	18	30/2120	11
30/1899	204	30/1973	159-31	30/2047	18	30/2121	11
30/1900	227	30/1974	159-31	30/2048	18	30/2122	166
30/1901	227	30/1975	159-31	30/2049	18	30/2123	166
30/1902	85	30/1976	238	30/2050	25	30/2124	215
30/1903	85	30/1977	238	30/2051	25	30/2125	215
30/1904	109	30/1978	7	30/2052	25	30/2126	236
30/1905	109	30/1979	7	30/2053	25	30/2127	236
30/1906	109	30/1980	87	30/2054	19	30/2128	105
30/1907	109	30/1981	87	30/2055	19	30/2129	105
30/1908	109	30/1982	145-160-187	30/2056	19	30/2130	106
30/1909	109	30/1983	145-160-187	30/2057	19	30/2131	106
30/1910	123	30/1984	179	30/2058	137-25	30/2132	162
30/1911	123	30/1985	179	30/2059	137-25	30/2133	162
30/1912	130	30/1986	179	30/2060	18	30/2134	213
30/1913	130	30/1987	179	30/2061	18	30/2135	213
30/1914	130	30/1988	213	30/2062	137-19	30/2136	221
30/1915	130	30/1989	213	30/2063	137-19	30/2137	221
30/1916	155-60	30/1990	31	30/2064	48	30/2138	220
30/1917	155-60	30/1991	31	30/2065	48	30/2139	220
30/1918	97	30/1992	154	30/2066	48	30/2140	92
30/1919	97	30/1993	154	30/2067	48	30/2141	92

NS. RIF. OUR REF.	PAGINA PAGE	NS. RIF. OUR REF.	PAGINA PAGE	NS. RIF. OUR REF.	PAGINA PAGE
30/2142	128	30/2275	7	30/2352	221
30/2143	128	30/2276	11	30/2353	149
30/2144	130	30/2277	11	30/2354	149
30/2145	130	30/2278	25	30/2355	149
30/2146	208	30/2279	25	30/2358	186
30/2147	208	30/2280	80	30/2359	186
30/2148	208	30/2281	80	30/2360	190
30/2149	208	30/2282	30	30/2361	190
30/2150	82	30/2283	30	30/2364	128
30/2151	82	30/2284	92	30/2365	128
30/2152	116-65	30/2285	92	30/2366	109
30/2153	116-65	30/2286	124	30/2367	109
30/2154	54	30/2287	124	30/7279	156
30/2155	54	30/2288	124	30/7280	156
30/2156	145-162-194-76	30/2289	124	30/7283	162
30/2157	145-162-194-76	30/2290	125	30/7284	162
30/2158	89	30/2291	125	30/7341	211
30/2159	89	30/2292	125	30/7343	211
30/2160	154	30/2293	125	30/7395	223
30/2161	154	30/2294	125	30/7396	223
30/2162	176-49	30/2295	125	30.752.04	225
30/2163	176-49	30/2296	128	30.752.05	225
30/2164	140	30/2297	128	90/52	58
30/2165	140	30/2298	160		
30/2166	140	30/2299	160		
30/2167	140	30/2300	160		
30/2168	151-214-74	30/2301	160		
30/2169	151-214-74	30/2302	165		
30/2170	30	30/2303	165		
30/2171	30	30/2304	229		
30/2172	220	30/2305	229		
30/2173	220	30/2306	226		
30/2174	220	30/2307	226		
30/2175	220	30/2308	238		
30/2176	126	30/2309	238		
30/2177	126	30/2310	240		
30/2178	134-224	30/2311	240		
30/2179	134-224	30/2312	145		
30/2180	177-235	30/2313	145		
30/2181	177-235	30/2314	150		
30/2182	39	30/2315	150		
30/2183	39	30/2316	31		
30/2184	39	30/2317	31		
30/2185	39	30/2318	30		
30/2186	18	30/2319	30		
30/2187	18	30/2320	92		
30/2188	126	30/2321	92		
30/2189	126	30/2322	93		
30/2190	195	30/2323	93		
30/2191	195	30/2324	93		
30/2192	55	30/2325	93		
30/2193	55	30/2326	96		
30/2194	164	30/2327	96		
30/2196	21	30/2330	105		
30/2197	21	30/2331	105		
30/2198	97	30/2332	108		
30/2199	97	30/2333	108		
30/2202	107	30/2335	167		
30/2203	107	30/2336	167		
30/2204	110	30/2337	165-218-39		
30/2205	110	30/2338	165-218-39		
30/2208	231	30/2339	177		
30/2209	231	30/2340	177		
30/2210	3	30/2341	46		
30/2211	3	30/2342	46		
30/2214	97	30/2343	212		
30/2215	97	30/2344	212		
30/2218	28	30/2345	212		
30/2219	28	30/2346	212		
30/2260	177	30/2347	216		
30/2261	177	30/2348	216		
30/2272	7	30/2349	221		
30/2273	7	30/2350	221		
30/2274	7	30/2351	221		

PAGINA PAGE	MARCA CAR BRAND
1 - 6	ALFA ROMEO
7 - 14	AUDI
15 - 15	AUTOBIANCHI
16 - 28	BMW
29 - 31	CHEVROLET/DAEWOO
32 - 32	CHRYSLER
33 - 45	CITROEN
46 - 47	DACIA
48 - 48	DAF
49 - 49	DAIHATSU
50 - 50	DODGE
51 - 51	DR Motor Company
52 - 79	FIAT
80 - 89	FORD
90 - 94	HONDA
95 - 98	HYUNDAI
99 - 99	IVECO
100 - 103	IVECO-OM
104 - 104	JAGUAR
105 - 107	JEEP
108 - 111	KIA
112 - 112	LADA
113 - 118	LANCIA
119 - 120	LAND ROVER
121 - 121	MAN
122 - 122	MASERATI
123 - 125	MAZDA
126 - 136	MERCEDES-BENZ
137 - 139	MINI
140 - 141	MITSUBISHI
142 - 150	NISSAN
151 - 163	OPEL VAUXHALL
164 - 175	PEUGEOT
176 - 176	PIAGGIO
177 - 177	PORSCHE
178 - 195	RENAULT
196 - 197	SAAB
198 - 198	SCANIA
199 - 205	SEAT
206 - 209	SKODA
210 - 210	SMART
211 - 211	SSANGYONG
212 - 212	SUBARU
213 - 215	SUZUKI
216 - 216	TATA
217 - 222	TOYOTA
223 - 237	VOLKSWAGEN
238 - 240	VOLVO

INDICE ALZACRISTALLI

Window regulators index

I punti di ancoraggio dei nostri alzacristalli sono sempre uguali a quelli di serie
 Our window lifters' fixation points always correspond exactly to the ones of the genuine parts

ALZACRISTALLO
 ANTERIORE
 MOTORE CON ELETTRONICA
 COMPLETO DI KIT FISSAGGIO VETRO
 DESTRO(DS.)
 ELETTRICO
 FORCELLA BLOCC. VETRO
 MANUALE
 MECCANISMO(SENZA MOTORINO)
 MOTORIDUTTORE
 PANNELLO COMPLETO DI MECCANISMO
 PORTA
 POSTERIORE
 RICAMBIO DI SERIE
 RIF.ADATTABILITA'
 SINISTRO(SN.)
 SUPPORTO VETRO
 T.T

ITALIANO

WINDOW REGULATOR
 FRONT
 MOTOR WITH ELECTRONIC BOX
 WITH GLASS FIXATION SET
 RIGHT
 POWER
 LOCK GLASS FORK
 MANUAL
 MECHANISM (NO MOTOR)
 MOTOR
 PANEL
 DOOR
 REAR
 GENUINE SPARE PART
 REPLACING
 LEFT
 GLASS BEARING
 ALL THE MODELS

ENGLISH

I nostri meccanismi sono validi per sostituzione alzacristalli con motori originali sia a 2 contatti che con elettronica, salvo alcuni casi specificati sul catalogo
Our mechanism (mechanical part only) replace both window lifters with original motor provided with 2 pins connector with electronic box, except for the cases specified on the catalogue.

MODELLO MODEL	DESCRIZIONE DESCRIPTION	NS RIF OUR ITEM	RIF ADATTABILITA' COMPATIBLE O.E.M. REF.
------------------	----------------------------	--------------------	---

ALFA ROMEO


ELETTRICO
POWER

145 1994 -> 2000 3 porte 3 doors	Anteriore destro <i>Front right</i>	30/755	◇	46743274
				46761605
				60609652
146 1995 -> 2001 5 porte 5 doors	Anteriore sinistro <i>Front left</i>	30/756	*	46743275
				46761606
				60609653


ELETTRICO
Power

147 2000 -> 2010 3-5 porte 3-5 doors	Anteriore destro <i>Front right</i>	30/859	*	46751870
	Anteriore sinistro <i>Front left</i>			30/860


ELETTRICO
Power





147 2000 -> 2010 5 porte 5 doors	Posteriore destro <i>Rear right</i>	30/883	*	46739794
	Posteriore sinistro <i>Rear left</i>			30/884


ELETTRICO
Power

155 1992 -> 1997 5 porte 5 doors	Anteriore destro <i>Front right</i>	30/761	◇	60505918
				60506087
				60609672
	Anteriore sinistro <i>Front left</i>	30/762	◇	60505919
				60506088
				60609673



ALZACRISTALLI

MODELLO MODEL	DESCRIZIONE DESCRIPTION	NS RIF OUR ITEM	RIF ADATTABILITA' COMPATIBLE O.E.M. REF.		
ALFA ROMEO					
   	156 156 SW 10/1997 -> 2007 5 porte 5 doors	ELETTRICO Power Anteriore destro <i>Front right</i> Anteriore sinistro <i>Front left</i> Posteriore destro <i>Rear right</i> Posteriore sinistro <i>Rear left</i>	30/819 30/820 30/953 30/954 30/217 30/217B	◇ ◇ ◇ ◇ ◇ ◇	60650543 60672271 60672277 60650544 60672272 60672278 60672273 60695864 60695866 60672274 60695868 60695870 60668170 60672275 60695863 60668171 60672276 60695867
	156 156 SW 10/1997 -> 2007 5 porte 5 doors	MANUALE Manual Posteriore destro <i>Rear right</i> Posteriore sinistro <i>Rear left</i>	30/217 30/217B	◇ ◇	60668170 60672275 60695863 60668171 60672276 60695867
	159 2005 -> 2011 5 porte 5 doors	MECCANISMO Mechanism Anteriore destro <i>Front right</i> Anteriore sinistro <i>Front left</i> Posteriore destro <i>Rear right</i> Posteriore sinistro <i>Rear left</i>	30/1142 30/1143 30/1144 30/1145	◇ ◇ ◇ ◇	71740121 71740175 71740123 71769765 71740124 71769766

MODELLO MODEL	DESCRIZIONE DESCRIPTION	NS RIF OUR ITEM	RIF ADATTABILITA' COMPATIBLE O.E.M. REF.
------------------	----------------------------	--------------------	---

ALFA ROMEO


MOTORIDUTTORE
Motor
159

2005 -> 2011

5 porte
5 doorsAnteriore destro
*Front right***30/2210**

71740122

Anteriore sinistro
*Front left***30/2211**


71740176

**164**

1987 -> 1998

5 porte
5 doors
ELETTRICO
POWER
Posteriore sinistro
*Rear left***30/507**

60549187


ELETTRICO
POWER
166

1998 -> 2007

5 porte
5 doorsAnteriore destro
*Front right***30/1552**

60672258

Anteriore sinistro
*Front left***30/1553**

60672257

**75**

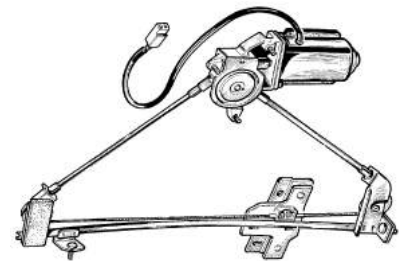
1985 ->

GIULIETTA

-> 1985

5 porte
5 doors
ELETTRICO
POWER
Anteriore destro
*Front right***30/502**

60527552



ALZACRISTALLI

MODELLO MODEL	DESCRIZIONE DESCRIPTION	NS RIF OUR ITEM	RIF ADATTABILITA' COMPATIBLE O.E.M. REF.
------------------	----------------------------	--------------------	---

ALFA ROMEO



GIULIETTA

2010 ->
5 porte
5 doors

MECCANISMO PER CONNESSIONE MOTORI ORIGINALI CON ELETTRONICA

Mechanism for original motors with electronic box

Anteriore destro <i>Front right</i>	30/1397	*	71754403 71754405
Anteriore sinistro <i>Front left</i>	30/1398	*	71754404 71754406
Posteriore destro <i>Rear right</i>	30/1399	*	71754421 71754423
Posteriore sinistro <i>Rear left</i>	30/1400	*	71754422 71754424



MOTORIDUTTORE CON ELETTRONICA

Motor with electronic box

GIULIETTA

2010 ->
5 porte
5 doors

Anteriore destro <i>Front right</i>	30/1278	*	71754415
Anteriore sinistro <i>Front left</i>	30/1279	*	71754416
Posteriore destro <i>Rear right</i>	30/1284	*	71754431
Posteriore sinistro <i>Rear left</i>	30/1285	*	71754432

GIULIETTA

2010 ->
5 porte
5 doors

PANNELLO CON ALZACRISTALLO MANUALE

Panel with manual window lifter

Posteriore destro <i>Rear right</i>	30/230	*	71754417
Posteriore sinistro <i>Rear left</i>	30/230B	*	71754418

MODELLO MODEL	DESCRIZIONE DESCRIPTION	NS RIF OUR ITEM	RIF ADATTABILITA' COMPATIBLE O.E.M. REF.
------------------	----------------------------	--------------------	---

ALFA ROMEO

GIULIETTA

2010 ->

5 porte
5 doors

PANNELLO CON MECCANISMO PER CONNESSIONE MOTORI ORIGINALI CON ELETTRONICA

Panel with mechanism for original motors whit electronic box

Anteriore destro <i>Front right</i>	30/1274	*	71754403
--	----------------	---	----------

Anteriore sinistro <i>Front left</i>	30/1275	*	71754404
---	----------------	---	----------

Posteriore destro <i>Rear right</i>	30/1280	*	71754421
--	----------------	---	----------

Posteriore sinistro <i>Rear left</i>	30/1281	*	71754422
---	----------------	---	----------



GIULIETTA

2010 ->

5 porte
5 doors

PANNELLO HIFI CON ALZACRISTALLO MANUALE

Panel hifi with manual window lifter

Posteriore destro <i>Rear right</i>	30/231	*	71754419
--	---------------	---	----------

Posteriore sinistro <i>Rear left</i>	30/231B	*	71754420
---	----------------	---	----------



GIULIETTA

2010 ->

5 porte
5 doors

PANNELLO HIFI CON MECCANISMO PER CONNESSIONE MOTORI ORIGINALI CON ELETTRONICA

Panel hifi with mechanism for original motors whit electronic box

Anteriore destro <i>Front right</i>	30/1276	*	71754405
--	----------------	---	----------

Anteriore sinistro <i>Front left</i>	30/1277	*	71754406
---	----------------	---	----------

Posteriore destro <i>Rear right</i>	30/1282	*	71754423
--	----------------	---	----------

Posteriore sinistro <i>Rear left</i>	30/1283	*	71754424
---	----------------	---	----------



ALZACRISTALLI

MODELLO <i>MODEL</i>	DESCRIZIONE <i>DESCRIPTION</i>	NS RIF <i>OUR ITEM</i>	RIF ADATTABILITA' <i>COMPATIBLE O.E.M. REF.</i>
-------------------------	-----------------------------------	---------------------------	--



ALFA ROMEO

MITO	MECCANISMO			
2008 ->	<i>Mechanism</i>			
3 porte	Destro	30/1554	◇	50515589
3 doors	Right			50520950
				50526658
				51983414
	Sinistro	30/1555	◇	50515590
	Left			50520951
				50526659
				51983415

MODELLO MODEL	DESCRIZIONE DESCRIPTION	NS RIF OUR ITEM	RIF ADATTABILITA' COMPATIBLE O.E.M. REF.
------------------	----------------------------	--------------------	---

AUDI



ELETTRICO
Power

A1 2010 -> 3 porte 3 doors	Destro <i>Right</i>	30/1556	◇	8X3837462 8X3837462A
	Sinistro <i>Left</i>	30/1557	◇	8X3837461 8X3837461A



A1
2010 ->
3 porte
3 doors

MECCANISMO PER CONNESSIONE MOTORI ORIGINALI A DUE CONTATTI
Mechanism for original motors with 2 pins connector

Destro <i>Right</i>	30/1439	◇	8X3837462 8X3837462A
Sinistro <i>Left</i>	30/1440	◇	8X3837461 8X3837461A



A1 Sportback
2012 ->
5 porte
5 doors

MECCANISMO PER CONNESSIONE MOTORI ORIGINALI CON ELETTRONICA
Mechanism for original motors with electronic box

Anteriore destro <i>Front right</i>	30/1978	◇	8X4837462A
Anteriore sinistro <i>Front left</i>	30/1979	◇	8X4837461A
Posteriore destro <i>Rear right</i>	30/2274	◇	8X4839462
Posteriore sinistro <i>Rear left</i>	30/2275	◇	8X4839461



A2
1999 -> 2005
5 porte
5 doors




MECCANISMO
Mechanism

Posteriore destro <i>Rear right</i>	30/2272	◇	8Z0839462B
Posteriore sinistro <i>Rear left</i>	30/2273	◇	8Z0839461B



ALZACRISTALLI

MODELLO MODEL	DESCRIZIONE DESCRIPTION	NS RIF OUR ITEM	RIF ADATTABILITA' COMPATIBLE O.E.M. REF.
AUDI			
A2 1999 -> 2005 5 porte 5 doors	MECCANISMO PER CONNESSIONE MOTORI ORIGINALI CON ELETTRONICA <i>Mechanism for original motors with electronic box</i>	Anteriore destro <i>Front right</i>	30/1558 ◇ 8Z0837462B
		Anteriore sinistro <i>Front left</i>	30/1559 ◇ 8Z0837461B
A3 1996 -> 2003 3 porte 3 doors	MECCANISMO PER CONNESSIONE MOTORI ORIGINALI CON ELETTRONICA <i>Mechanism for original motors with electronic box</i>	Anteriore destro <i>Front right</i>	30/1124 ◇ 8L3837462
		Anteriore sinistro <i>Front left</i>	30/1125 ◇ 8L3837461
A3 1999 -> 2003 5 porte 5 doors	MECCANISMO PER CONNESSIONE MOTORI ORIGINALI CON ELETTRONICA <i>Mechanism for original motors with electronic box</i>	Anteriore destro <i>Front right</i>	30/1363 ◇ 8L4837462
		Anteriore sinistro <i>Front left</i>	30/1364 ◇ 8L4837461
		Posteriore destro <i>Rear right</i>	30/1568 ◇ 8L4839462
		Posteriore sinistro <i>Rear left</i>	30/1569 ◇ 8L4839461
A3 05/2003 -> 2012 3 porte 3 doors	MECCANISMO PER CONNESSIONE MOTORI ORIGINALI CON ELETTRONICA <i>Mechanism for original motors with electronic box</i>	Destro <i>Right</i>	30/1132 ◇ 8P3837462A 8P3837462B 8P3837462C
		Sinistro <i>Left</i>	30/1133 ◇ 8P3837461A 8P3837461B 8P3837461C




MODELLO MODEL	DESCRIZIONE DESCRIPTION	NS RIF OUR ITEM	RIF ADATTABILITA' COMPATIBLE O.E.M. REF.
------------------	----------------------------	--------------------	---

AUDI

A3
05/2003 -> 2012
5 porte
5 doors

MECCANISMO PER CONNESSIONE MOTORI ORIGINALI CON ELETTRONICA
Mechanism for original motors with electronic box

Anteriore destro <i>Front right</i>	30/1134	◇	8P4837462A 8P4837462B 8P4837462C
Anteriore sinistro <i>Front left</i>	30/1135	◇	8P4837461A 8P4837461C
Posteriore destro <i>Rear right</i>	30/1292	◇	8P4839462A 8P4839462B
Posteriore sinistro <i>Rear left</i>	30/1293	◇	8P4839461A 8P4839461B



A3 SEDAN
2013 ->
A3 SPORTBACK
2012 ->
5 porte
5 doors

MECCANISMO PER CONNESSIONE MOTORI ORIGINALI CON ELETTRONICA
Mechanism for original motors with electronic box


Anteriore destro <i>Front right</i>	30/1920	◇	8V4837462
Anteriore sinistro <i>Front left</i>	30/1921	◇	8V4837461
Posteriore destro <i>Rear right</i>	30/1922	◇	8V4839462
Posteriore sinistro <i>Rear left</i>	30/1923	◇	8V4839461



ALZACRISTALLI

MODELLO MODEL	DESCRIZIONE DESCRIPTION	NS RIF OUR ITEM	RIF ADATTABILITA' COMPATIBLE O.E.M. REF.
------------------	----------------------------	--------------------	---

AUDI



A4
11/1994 -> 2001
5 porte
5 doors

MECCANISMO PER CONNESSIONE MOTORI ORIGINALI CON ELETTRONICA

Mechanism for original motors with electronic box

Anteriore destro <i>Front right</i>	30/1035	◇	8D0837462
Anteriore sinistro <i>Front left</i>	30/1036	◇	8D0837461
Posteriore destro <i>Rear right</i>	30/1383	◇	8D0839462
Posteriore sinistro <i>Rear left</i>	30/1384	◇	8D0839461



A4
2001 -> 2007
5 porte
5 doors

MECCANISMO PER CONNESSIONE MOTORI ORIGINALI CON ELETTRONICA

Mechanism for original motors with electronic box

Posteriore destro <i>Rear right</i>	30/1208	◇	8E0839462C
Posteriore sinistro <i>Rear left</i>	30/1209	◇	8E0839461C
Anteriore destro <i>Front right</i>	30/997	◇	8E0837462B 8E0837462C
Anteriore sinistro <i>Front left</i>	30/998	◇	8E0837461B 8E0837461C

MODELLO MODEL	DESCRIZIONE DESCRIPTION	NS RIF OUR ITEM	RIF ADATTABILITA' COMPATIBLE O.E.M. REF.
------------------	----------------------------	--------------------	---


AUDI

A4
10/2007-> 2015
5 porte
5 doors

MECCANISMO PER CONNESSIONE MOTORI ORIGINALI CON ELETTRONICA

Mechanism for original motors with electronic box

Anteriore destro <i>Front right</i>	30/1407	◇	8K0837462 8K0837462C
Anteriore sinistro <i>Front left</i>	30/1408	◇	8K0837461 8K0837461C
Posteriore destro <i>Rear right</i>	30/1433	◇	8K0839462A 8K0839462C
Posteriore sinistro <i>Rear left</i>	30/1434	◇	8K0839461A



A5 SPORTBACK
2008->
5 porte
5 doors

MECCANISMO PER CONNESSIONE MOTORI ORIGINALI CON ELETTRONICA

Mechanism for original motors with electronic box


Anteriore destro <i>Front right</i>	30/2120	◇	8T8837462 8T8837462A
Anteriore sinistro <i>Front left</i>	30/2121	◇	8T8837461
Posteriore destro <i>Rear right</i>	30/2276	◇	8T8839462
Posteriore sinistro <i>Rear left</i>	30/2277	◇	8T8839461



ALZACRISTALLI

MODELLO MODEL	DESCRIZIONE DESCRIPTION	NS RIF OUR ITEM	RIF ADATTABILITA' COMPATIBLE O.E.M. REF.
------------------	----------------------------	--------------------	---

AUDI



A6
09/1997 -> 2004
5 porte
5 doors

MECCANISMO PER CONNESSIONE MOTORI ORIGINALI CON ELETTRONICA

Mechanism for original motors with electronic box

Anteriore destro <i>Front right</i>	30/1037	◇	4B0837462A 4B0837462C
Anteriore sinistro <i>Front left</i>	30/1038	◇	4B0837461A 4B0837461C
Posteriore destro <i>Rear right</i>	30/1437	◇	4B0839462
Posteriore sinistro <i>Rear left</i>	30/1438	◇	4B0839461



A6
04/2004 -> 2011
5 porte
5 doors

MECCANISMO PER CONNESSIONE MOTORI ORIGINALI CON ELETTRONICA

Mechanism for original motors with electronic box

Anteriore destro <i>Front right</i>	30/1560	◇	4F0837462D
Anteriore sinistro <i>Front left</i>	30/1561	◇	4F0837461D
Posteriore destro <i>Rear right</i>	30/1562	◇	4F0839462B
Posteriore sinistro <i>Rear left</i>	30/1563	◇	4F0839461B

MODELLO MODEL	DESCRIZIONE DESCRIPTION	NS RIF OUR ITEM	RIF ADATTABILITA' COMPATIBLE O.E.M. REF.
------------------	----------------------------	--------------------	---

AUDI

Q3

2011 ->

5 porte
5 doors

MECCANISMO PER CONNESSIONE MOTORI ORIGINALI CON ELETTRONICA

Mechanism for original motors with electronic box

Anteriore destro <i>Front right</i>	30/1836	◇	8U0837462
--	----------------	---	-----------

Anteriore sinistro <i>Front left</i>	30/1837	◇	8U0837461
---	----------------	---	-----------

Posteriore destro <i>Rear right</i>	30/1838	◇	8U0839462
--	----------------	---	-----------

Posteriore sinistro <i>Rear left</i>	30/1839	◇	8U0839461
---	----------------	---	-----------



Q5

11/2008 ->

5 porte
5 doors

MECCANISMO PER CONNESSIONE MOTORI ORIGINALI CON ELETTRONICA

Mechanism for original motors with electronic box

Anteriore destro <i>Front right</i>	30/1610	◇	8R0837462D 8R0837462G
--	----------------	---	--------------------------

Anteriore sinistro <i>Front left</i>	30/1611	◇	8R0837461D 8R0837461G
---	----------------	---	--------------------------

Posteriore destro <i>Rear right</i>	30/1640	◇	8R0839462D 8R0839462E
--	----------------	---	--------------------------

Posteriore sinistro <i>Rear left</i>	30/1641	◇	8R0839461D
---	----------------	---	------------



ALZACRISTALLI

MODELLO MODEL	DESCRIZIONE DESCRIPTION	NS RIF OUR ITEM	RIF ADATTABILITA' COMPATIBLE O.E.M. REF.
------------------	----------------------------	--------------------	---

AUDI



Q7
03/2006 ->
5 porte
5 doors

MECCANISMO PER CONNESSIONE MOTORI ORIGINALI CON ELETTRONICA

Mechanism for original motors with electronic box

Anteriore destro <i>Front right</i>	30/1848	◇	4L0837462A 4L0837462E
Anteriore sinistro <i>Front left</i>	30/1849	◇	4L0837461A 4L0837461E
Posteriore destro <i>Rear right</i>	30/1850	◇	4L0839462A 4L0839462D
Posteriore sinistro <i>Rear left</i>	30/1851	◇	4L0839461A 4L0839461D




TT
1998 -> 2006
3 porte
3 doors

MECCANISMO PER CONNESSIONE MOTORI ORIGINALI CON ELETTRONICA

Mechanism for original motors with electronic box

Destro <i>Right</i>	30/1294	◇	8N0837462
Sinistro <i>Left</i>	30/1295	◇	8N0837461



TT
07/2006 ->
3 porte
3 doors

MECCANISMO PER CONNESSIONE MOTORI ORIGINALI CON ELETTRONICA

Mechanism for original motors with electronic box

Destro <i>Right</i>	30/1564	◇	8J0837462C 8J0837462D 8J0837462E
Sinistro <i>Left</i>	30/1565	◇	8J0837461C 8J0837461D 8J0837461E

MODELLO MODEL	DESCRIZIONE DESCRIPTION	NS RIF OUR ITEM	RIF ADATTABILITA' COMPATIBLE O.E.M. REF.
------------------	----------------------------	--------------------	---

AUTOBIANCHI



ELETTRICO

Power

Y 10
1985 -> 1995
3 porte
3 doors

Destro <i>Right</i>	30/763	◇	7568887 7636248
Sinistro <i>Left</i>	30/764	◇	7568888 7636247



Y 10
1985 -> 1995
3 porte
3 doors

MANUALE

Manual

Destro <i>Right</i>	30/167	◇	5994090 7602195
Sinistro <i>Left</i>	30/167B	◇	5994091 7602200




ALZACRISTALLI


MODELLO <i>MODEL</i>	DESCRIZIONE <i>DESCRIPTION</i>	NS RIF <i>OUR ITEM</i>	RIF ADATTABILITA' <i>COMPATIBLE O.E.M. REF.</i>
-------------------------	-----------------------------------	---------------------------	--


BMW




MODELLO <i>MODEL</i>	DESCRIZIONE <i>DESCRIPTION</i>	NS RIF <i>OUR ITEM</i>	RIF ADATTABILITA' <i>COMPATIBLE O.E.M. REF.</i>
MINI 2001 -> 2007 3 porte 3 doors	ELETTRICO <i>Power</i>		
	Destro <i>Right</i>	30/1574	◇ 51337039452 51337162164
	Sinistro <i>Left</i>	30/1575	◇ 51337039451 51337162163
			




MODELLO <i>MODEL</i>	DESCRIZIONE <i>DESCRIPTION</i>	NS RIF <i>OUR ITEM</i>	RIF ADATTABILITA' <i>COMPATIBLE O.E.M. REF.</i>
MINI 2001 -> 2005 3 porte 3 doors	MECCANISMO <i>Mechanism</i>		
	Destro <i>Right</i>	30/1202	◇ 51337039452
	Sinistro <i>Left</i>	30/1203	◇ 51337039451
			



MODELLO <i>MODEL</i>	DESCRIZIONE <i>DESCRIPTION</i>	NS RIF <i>OUR ITEM</i>	RIF ADATTABILITA' <i>COMPATIBLE O.E.M. REF.</i>
MINI 2001 -> 2005 3 porte 3 doors	MOTORIDUTTORE <i>Motor</i>		
	Destro <i>Right</i>	30/1180	◇ 67626955876
	Sinistro <i>Left</i>	30/1181	◇ 67626955875
			

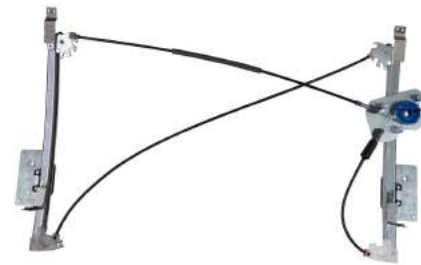


MODELLO <i>MODEL</i>	DESCRIZIONE <i>DESCRIPTION</i>	NS RIF <i>OUR ITEM</i>	RIF ADATTABILITA' <i>COMPATIBLE O.E.M. REF.</i>
MINI COUNTRYMAN 2010 -> 5 porte 5 doors	MECCANISMO PER CONNESSIONE MOTORI ORIGINALI CON ELETTRONICA <i>Mechanism for original motors with electronic box</i>		
	Anteriore destro <i>Front right</i>	30/1958	◇ 51339805670
	Anteriore sinistro <i>Front left</i>	30/1959	◇ 51339805669
	Posteriore destro <i>Rear right</i>	30/1960	◇ 51359805672
	Posteriore sinistro <i>Rear left</i>	30/1961	◇ 51359805671
			

MODELLO MODEL	DESCRIZIONE DESCRIPTION	NS RIF OUR ITEM	RIF ADATTABILITA' COMPATIBLE O.E.M. REF.
------------------	----------------------------	--------------------	---

BMW


MINI R55-R56-R57 2007 -> 2013 3 porte 3 doors	MECCANISMO PER CONNESSIONE MOTORI ORIGINALI CON ELETTRONICA <i>Mechanism for original motors with electronic box</i>		
	Destro <i>Right</i>	30/1956	◇ 51332756084
	Sinistro <i>Left</i>	30/1957	◇ 51332756083




Serie 1 E81 2007 -> 2012 3 porte 3 doors	MECCANISMO PER CONNESSIONE MOTORI ORIGINALI CON ELETTRONICA <i>Mechanism for original motors with electronic box</i>		
	Destro <i>Right</i>	30/1443	◇ 51337165596
	Sinistro <i>Left</i>	30/1444	◇ 51337165595



Serie 1 E87 2004 -> 2011 5 porte 5 doors	MECCANISMO PER CONNESSIONE MOTORI ORIGINALI CON ELETTRONICA <i>Mechanism for original motors with electronic box</i>		
	Anteriore destro <i>Front right</i>	30/1441	◇ 51337138466
	Anteriore sinistro <i>Front left</i>	30/1442	◇ 51337138465
	Posteriore destro <i>Rear right</i>	30/967	* 51357138468
	Posteriore sinistro <i>Rear left</i>	30/968	* 51357138467



	MOTORIDUTTORE CON ELETTRONICA <i>Motor with electronic box</i>		
Serie 1 E87 2004 -> 2011 5 porte 5 doors	Posteriore destro <i>Rear right</i>	30/969	* 67626927026
	Posteriore sinistro <i>Rear left</i>	30/970	* 67626927025



* RICAMBIO DI SERIE / * OEM QUALITY REPLACEMENT / ◇ INTERCAMBIABILE CON L'ORIGINALE / ◇ INTERCHANGEABLE WITH THE ORIGINAL
 I punti di ancoraggio dei nostri alzacristalli sono sempre uguali a quelli di serie - Our window lifters fixation points always correspond exactly to the ones of the genuine parts

ALZACRISTALLI

MODELLO MODEL	DESCRIZIONE DESCRIPTION	NS RIF OUR ITEM	RIF ADATTABILITA' COMPATIBLE O.E.M. REF.
------------------	----------------------------	--------------------	---

BMW



ELETTRICO - MOTORE CON ELETTRONICA
Power - Motor with electronic box

Serie 1 F20

2011 ->

5 porte
5 doors

Anteriore destro **30/1528** * 51337281882
Front right

Anteriore sinistro **30/1529** * 51337281881
Front left



Serie 1 F21

2012 ->

3 porte
3 doors

MECCANISMO PER CONNESSIONE MOTORI ORIGINALI CON ELETTRONICA
Mechanism for original motors with electronic box

Destro **30/2186** ◇ 51337292120
Right

Sinistro **30/2187** ◇ 51337292119
Left



Serie 2 F45 ACTIVE TOURER

2014 ->

5 porte
5 doors

MECCANISMO PER CONNESSIONE MOTORI ORIGINALI CON ELETTRONICA
Mechanism for original motors with electronic box

Anteriore destro **30/2046** * 51332579946
Front right

Anteriore sinistro **30/2047** * 51332579945
Front left

Posteriore destro **30/2048** * 51337296388
Rear right

Posteriore sinistro **30/2049** * 51337296387
Rear left



MOTORIDUTTORE CON ELETTRONICA
Motor with electronic box

Serie 2 F45 ACTIVE TOURER

2014 ->

5 porte
5 doors

Anteriore destro **30/2060** * 67627410754
Front right

Anteriore sinistro **30/2061** * 67627410753
Front left

Serie 2 F46 GRAN TOURER

2015 ->

5 porte
5 doors

MODELLO MODEL	DESCRIZIONE DESCRIPTION	NS RIF OUR ITEM	RIF ADATTABILITA' COMPATIBLE O.E.M. REF.
------------------	----------------------------	--------------------	---

BMW



MOTORIDUTTORE CON ELETTRONICA
Motor with electronic box

Serie 2 F45
ACTIVE TOURER
2014 ->

Posteriore sinistro
Rear left

30/2063 * 67627354890



Serie 2 F46
GRAN TOURER
2015 ->

X1 F48
2014 ->
5 porte
5 doors



MOTORIDUTTORE CON ELETTRONICA
Motor with electronic box

Serie 2 F45
ACTIVE TOURER
2014 ->

Posteriore destro
Rear right

30/2062 * 67627354889



Serie 2 F46
GRAN TOURER
2015 ->

5 porte
5 doors

Serie 2 F46 GRAN TOURER
2015 ->

MECCANISMO PER CONNESSIONE MOTORI ORIGINALI CON ELETTRONICA
Mechanism for original motors with electronic box

5 porte
5 doors

Anteriore destro
Front right

30/2054 * 51337434782



Anteriore sinistro
Front left

30/2055 * 51337434781



Posteriore destro
Rear right

30/2056 * 51357434784



Posteriore sinistro
Rear left

30/2057 * 51357434783



* RICAMBIO DI SERIE / * OEM QUALITY REPLACEMENT / ◇ INTERCAMBIABILE CON L'ORIGINALE / ◇ INTERCHANGEABLE WITH THE ORIGINAL
I punti di ancoraggio dei nostri alzacrystalli sono sempre uguali a quelli di serie - Our window lifters fixation points always correspond exactly to the ones of the genuine parts

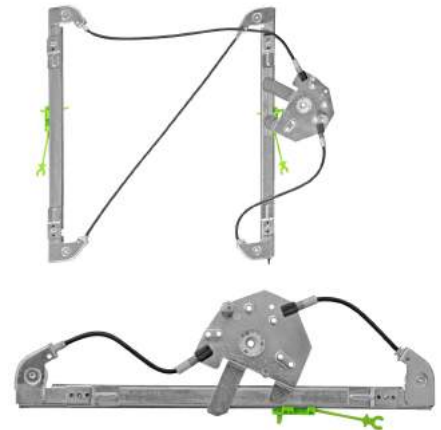
ALZACRISTALLI



MODELLO MODEL	DESCRIZIONE DESCRIPTION	NS RIF OUR ITEM	RIF ADATTABILITA' COMPATIBLE O.E.M. REF.
BMW			
 <p>Serie 3 E36 1991 -> 2000 3 porte 3 doors</p>	MECCANISMO <i>Mechanism</i>		
	Destro <i>Right</i>	30/1242	◇ 51331977580
	Sinistro <i>Left</i>	30/1243	◇ 51331977579
 <p>Serie 3 E36 1991 -> 2000 5 porte 5 doors</p>	MECCANISMO <i>Mechanism</i>		
	Anteriore destro <i>Front right</i>	30/1244	◇ 51331977610
 <p>Serie 3 E36 Compact 1994 -> 2000 3 porte 3 doors</p>	Anteriore sinistro <i>Front left</i>	30/1245	◇ 51331977609
	 <p>Serie 3 E46 04/1998 -> 2005 5 porte 5 doors</p>	ELETTRICO <i>Power</i>	
	Anteriore destro <i>Front right</i>	30/1312	◇ 51337020660
	Anteriore sinistro <i>Front left</i>	30/1313	◇ 51337020659
	Posteriore destro <i>Rear right</i>	30/1314	◇ 51358212100
	Posteriore sinistro <i>Rear left</i>	30/1315	◇ 51358212099

MODELLO MODEL	DESCRIZIONE DESCRIPTION	NS RIF OUR ITEM	RIF ADATTABILITA' COMPATIBLE O.E.M. REF.
------------------	----------------------------	--------------------	---

BMW

Serie 3 E46 04/1998 -> 2005 5 porte 5 doors			
MECCANISMO <i>Mechanism</i>			
Anteriore destro <i>Front right</i>	30/1071	◇	51337020660 51338212098
Anteriore sinistro <i>Front left</i>	30/1072	◇	51337020659 51338212097
Posteriore destro <i>Rear right</i>	30/1073	◇	51358212100
Posteriore sinistro <i>Rear left</i>	30/1074	◇	51358212099



Serie 3 E46 Compact 2001 -> 2005 3 porte 3 doors			
MECCANISMO <i>Mechanism</i>			
Destro <i>Right</i>	30/2196 	*	51337079920 51338251352
Sinistro <i>Left</i>	30/2197 	*	51337079919 51338251351



 MOTORIDUTTORE CON ELETTRONICA <i>Motor with electronic box</i>			
Serie 3 E90 2005 -> 2012 5 porte 5 doors	Posteriore destro <i>Rear right</i>	30/969	* 67626927026
	Posteriore sinistro <i>Rear left</i>	30/970	* 67626927025



* RICAMBIO DI SERIE / * OEM QUALITY REPLACEMENT / ◇ INTERCAMBIABILE CON L'ORIGINALE / ◇ INTERCHANGEABLE WITH THE ORIGINAL
I punti di ancoraggio dei nostri alzacristalli sono sempre uguali a quelli di serie - Our window lifters fixation points always correspond exactly to the ones of the genuine parts

ALZACRISTALLI

MODELLO MODEL	DESCRIZIONE DESCRIPTION	NS RIF OUR ITEM	RIF ADATTABILITA' COMPATIBLE O.E.M. REF.
------------------	----------------------------	--------------------	---

BMW



Serie 3 E90
Serie 3 E91
TOURING

2005 -> 2012

5 porte
5 doors

MECCANISMO PER CONNESSIONE MOTORI ORIGINALI CON ELETTRONICA

Mechanism for original motors with electronic box

Anteriore destro <i>Front right</i>	30/1296	◇	51337140588
Anteriore sinistro <i>Front left</i>	30/1297	◇	51337140587
Posteriore destro <i>Rear right</i>	30/971	*	51357140590
Posteriore sinistro <i>Rear left</i>	30/972	*	51357140589



Serie 3 E91
TOURING

2005 -> 2012

5 porte
5 doors

MOTORIDUTTORE CON ELETTRONICA

Motor with electronic box

Posteriore destro <i>Rear right</i>	30/969	*	67626927026
Posteriore sinistro <i>Rear left</i>	30/970	*	67626927025



Serie 3 F30

2011 ->

5 porte
5 doors





ELETTRICO - MOTORE CON ELETTRONICA

Power - Motor with electronic box

Anteriore destro <i>Front right</i>	30/1530	*	51337281886
Anteriore sinistro <i>Front left</i>	30/1531	*	51337281885

MODELLO MODEL	DESCRIZIONE DESCRIPTION	NS RIF OUR ITEM	RIF ADATTABILITA' COMPATIBLE O.E.M. REF.
------------------	----------------------------	--------------------	---

BMW

MODELLO MODEL	DESCRIZIONE DESCRIPTION	NS RIF OUR ITEM	RIF ADATTABILITA' COMPATIBLE O.E.M. REF.
Serie 3 F30 2011 ->	MECCANISMO PER CONNESSIONE MOTORI ORIGINALI CON ELETTRONICA <i>Mechanism for original motors with electronic box</i>		
Serie 3 F31 2012 -> 5 porte 5 doors	Anteriore destro <i>Front right</i>	30/2034 	◇ 51337281886
	Anteriore sinistro <i>Front left</i>	30/2035 	◇ 51337281885
	Posteriore destro <i>Rear right</i>	30/2036 	◇ 51357281888
	Posteriore sinistro <i>Rear left</i>	30/2037 	◇ 51357281887




Serie 5 E39 03/1996 -> 1999 5 porte 5 doors	MECCANISMO <i>Mechanism</i>		
	Posteriore destro <i>Rear right</i>	30/1069	◇ 51358159836
	Posteriore sinistro <i>Rear left</i>	30/1070	◇ 51358159835



Serie 5 E39 03/1996 -> 2003 5 porte 5 doors	MECCANISMO <i>Mechanism</i>		
	Anteriore destro <i>Front right</i>	30/1067	◇ 51338252394
	Anteriore sinistro <i>Front left</i>	30/1068	◇ 51338252393








	ELETTRICO <i>Power</i>		
Serie 5 E39 1999 -> 2004 5 porte 5 doors	Posteriore destro <i>Rear right</i>	30/1570	◇ 51358252430
	Posteriore sinistro <i>Rear left</i>	30/1571	◇ 51358252429



* RICAMBIO DI SERIE / * OEM QUALITY REPLACEMENT / ◇ INTERCAMBIABILE CON L'ORIGINALE / ◇ INTERCHANGEABLE WITH THE ORIGINAL
I punti di ancoraggio dei nostri alzacrystalli sono sempre uguali a quelli di serie - Our window lifters fixation points always correspond exactly to the ones of the genuine parts

ALZACRISTALLI

MODELLO MODEL	DESCRIZIONE DESCRIPTION	NS RIF OUR ITEM	RIF ADATTABILITA' COMPATIBLE O.E.M. REF.	
BMW				
 <p>Serie 5 E39 1999 -> 2004 5 porte 5 doors</p>	MECCANISMO <i>Mechanism</i>			
	Posteriore destro <i>Rear right</i>	30/1200	◇	51358252430
	Posteriore sinistro <i>Rear left</i>	30/1201	◇	51358252429
 <p>Serie 5 E60 Serie 5 TOURING E61 2003 -> 2010 5 porte 5 doors</p>	MECCANISMO PER CONNESSIONE MOTORI ORIGINALI CON ELETTRONICA <i>Mechanism for original motors with electronic box</i>			
	Posteriore destro <i>Rear right</i>	30/1954	◇	51357184746
	Posteriore sinistro <i>Rear left</i>	30/1955	◇	51357184745
 <p>Serie 5 E60 2003 -> 2010 Serie 5 TOURING E61 2004 -> 2010 5 porte 5 doors</p>	MECCANISMO PER CONNESSIONE MOTORI ORIGINALI CON ELETTRONICA <i>Mechanism for original motors with electronic box</i>			
	Anteriore destro <i>Front right</i>	30/1246	◇	51337075668 51337184384
	Anteriore sinistro <i>Front left</i>	30/1247	◇	51337075667 51337184383
 <p>Serie 7 E65 2001 -> 2008 5 porte 5 doors</p>	MECCANISMO PER CONNESSIONE MOTORI ORIGINALI CON ELETTRONICA <i>Mechanism for original motors with electronic box</i>			
	Posteriore destro <i>Rear right</i>	30/1298	◇	51357138864 51357202482
	Posteriore sinistro <i>Rear left</i>	30/1299	◇	51357138863 51357202481
 <p>X1 E84 2009 -> 2015 5 porte 5 doors</p>	ELETTRICO - MOTORE CON ELETTRONICA <i>Power - Motor with electronic box</i>			
	Posteriore sinistro <i>Rear left</i>	30/1221	*	51352990387

MODELLO MODEL	DESCRIZIONE DESCRIPTION	NS RIF OUR ITEM	RIF ADATTABILITA' COMPATIBLE O.E.M. REF.
------------------	----------------------------	--------------------	---

BMW

X1 E84
2009 -> 2015
5 porte
5 doors

MECCANISMO PER CONNESSIONE MOTORI ORIGINALI CON ELETTRONICA

Mechanism for original motors with electronic box

Posteriore destro **30/1522** * 51352990388
Rear right

Posteriore sinistro **30/1523** * 51352990387
Rear left

Anteriore destro **30/2278** ◇ 51332990386
Front right

Anteriore sinistro **30/2279** ◇ 51332990385
Front left



X1 F48
2015 ->
5 porte
5 doors

MECCANISMO PER CONNESSIONE MOTORI ORIGINALI CON ELETTRONICA

Mechanism for original motors with electronic box

Anteriore destro **30/2050** * 51337434786
Front right

Anteriore sinistro **30/2051** * 51337434785
Front left

Posteriore destro **30/2052** * 51357434788
Rear right

Posteriore sinistro **30/2053** * 51357434787
Rear left



X1 F48
2015 ->
5 porte
5 doors

MOTORIDUTTORE CON ELETTRONICA

Motor with electronic box

Anteriore destro **30/2058** * 67627405702
Front right

Anteriore sinistro **30/2059** * 67627405701
Front left



* RICAMBIO DI SERIE / * OEM QUALITY REPLACEMENT / ◇ INTERCAMBIABILE CON L'ORIGINALE / ◇ INTERCHANGEABLE WITH THE ORIGINAL
I punti di ancoraggio dei nostri alzacrystalli sono sempre uguali a quelli di serie - Our window lifters fixation points always correspond exactly to the ones of the genuine parts

ALZACRISTALLI

MODELLO MODEL	DESCRIZIONE DESCRIPTION	NS RIF OUR ITEM	RIF ADATTABILITA' COMPATIBLE O.E.M. REF.
------------------	----------------------------	--------------------	---

BMW

X3 E83

09/2003 -> 2010

5 porte
5 doors



MECCANISMO PER CONNESSIONE MOTORI ORIGINALI CON ELETTRONICA

Mechanism for original motors with electronic box

Anteriore destro **30/1172** ◇ 51333448250
Front right

Anteriore sinistro **30/1173** ◇ 51333448249
Front left

Posteriore destro **30/1174** ◇ 51353448252
Rear right

Posteriore sinistro **30/1175** ◇ 51353448251
Rear left

X3 F25

2010 -> 2014

5 porte
5 doors



MECCANISMO PER CONNESSIONE MOTORI ORIGINALI CON ELETTRONICA

Mechanism for original motors with electronic box

Anteriore destro **30/2028** ◇ 51337267102
Front right



Anteriore sinistro **30/2029** ◇ 51357382135
Front left



Posteriore destro **30/2030** ◇ 51357267104
Rear right



Posteriore sinistro **30/2031** ◇ 51357267103
Rear left



ELETTRICO

Power

X5 E53

1999 -> 2006

5 porte
5 doors



Anteriore destro **30/1572** ◇ 51338254912
Front right

Anteriore sinistro **30/1573** ◇ 51338254911
Front left


MODELLO MODEL	DESCRIZIONE DESCRIPTION	NS RIF OUR ITEM	RIF ADATTABILITA' COMPATIBLE O.E.M. REF.
------------------	----------------------------	--------------------	---

BMW

X5 E53
1999 -> 2006
5 porte
5 doors

MECCANISMO
Mechanism

Anteriore destro <i>Front right</i>	30/1176	◇	51338254912
Anteriore sinistro <i>Front left</i>	30/1177	◇	51338254911
Posteriore destro <i>Rear right</i>	30/1178	◇	51357125060
Posteriore sinistro <i>Rear left</i>	30/1179	◇	51357125059



X5 E70
2007 -> 2013
5 porte
5 doors

MECCANISMO PER CONNESSIONE MOTORI ORIGINALI CON ELETTRONICA
Mechanism for original motors with electronic box

Anteriore destro <i>Front right</i>	30/1852	◇	51337166380
Anteriore sinistro <i>Front left</i>	30/1853	◇	51337166379
Posteriore destro <i>Rear right</i>	30/1854	◇	51357166382
Posteriore sinistro <i>Rear left</i>	30/1855	◇	51357166381



X6 E71
2008 ->
5 porte
5 doors

MECCANISMO PER CONNESSIONE MOTORI ORIGINALI CON ELETTRONICA
Mechanism for original motors with electronic box

Anteriore destro <i>Front right</i>	30/2032	◇	51337197302
Anteriore sinistro <i>Front left</i>	30/2033	◇	51337197301



ALZACRISTALLI

MODELLO <i>MODEL</i>	DESCRIZIONE <i>DESCRIPTION</i>	NS RIF <i>OUR ITEM</i>	RIF ADATTABILITA' <i>COMPATIBLE O.E.M. REF.</i>
-------------------------	-----------------------------------	---------------------------	--



BMW

Z4 E89
2009 -> 2016
3 porte
3 doors

MECCANISMO PER CONNESSIONE MOTORI ORIGINALI CON ELETTRONICA


Mechanism for original motors with electronic box

Destro <i>Right</i>	30/2218 	◇	51337198304
Sinistro <i>Left</i>	30/2219 	◇	51337198303

MODELLO MODEL	DESCRIZIONE DESCRIPTION	NS RIF OUR ITEM	RIF ADATTABILITA' COMPATIBLE O.E.M. REF.
------------------	----------------------------	--------------------	---

CHEVROLET/DAEWOO

 AVEO (T250, T255) 2008 -> 2011 5 porte 5 doors	ELETTRICO Power			
	Anteriore destro <i>Front right</i>	30/2108	◇	95987110
				
	Anteriore sinistro <i>Front left</i>	30/2109	◇	95987109
				




 CAPTIVA (C100, C140) 2006 -> 5 porte 5 doors	ELETTRICO Power			
	Anteriore destro <i>Front right</i>	30/2110	◇	96624333
				
	Anteriore sinistro <i>Front left</i>	30/2111	◇	96624332
				
	Posteriore destro <i>Rear right</i>	30/2112	◇	96624335
				
Posteriore sinistro <i>Rear left</i>	30/2113	◇	96624334	
				



CRUZE 05/2009 -> 5 porte 5 doors	MECCANISMO PER CONNESSIONE MOTORI ORIGINALI CON ELETTRONICA Mechanism for original motors with electronic box			
	Anteriore destro <i>Front right</i>	30/1858	◇	95954796
	Anteriore sinistro <i>Front left</i>	30/1859	◇	96996226







 LANOS 1997 -> 2002 5 porte 5 doors	ELETTRICO Power			
	Anteriore destro <i>Front right</i>	30/1600	◇	96225384
	Anteriore sinistro <i>Front left</i>	30/1601	◇	96225383



* RICAMBIO DI SERIE / * OEM QUALITY REPLACEMENT / ◇ INTERCAMBIABILE CON L'ORIGINALE / ◇ INTERCHANGEABLE WITH THE ORIGINAL
 I punti di ancoraggio dei nostri alzacrystalli sono sempre uguali a quelli di serie - Our window lifters fixation points always correspond exactly to the ones of the genuine parts

ALZACRISTALLI

MODELLO MODEL	DESCRIZIONE DESCRIPTION	NS RIF OUR ITEM	RIF ADATTABILITA' COMPATIBLE O.E.M. REF.
CHEVROLET/DAEWOO			
	ELETTRICO Power		
	MATIZ (CHEVROLET) 2005 -> 2010 5 porte 5 doors	Anteriore destro <i>Front right</i>	30/1473
	Anteriore sinistro <i>Front left</i>	30/1474	◇ 96601484 96601565
	ELETTRICO Power		
	MATIZ (DAEWOO) 1998 -> 2005 5 porte 5 doors	Anteriore destro <i>Front right</i>	30/1461
	Anteriore sinistro <i>Front left</i>	30/1462	◇ 96314611 96323234
	MECCANISMO Mechanism		
	MATIZ (DAEWOO) 1998 -> 2005 5 porte 5 doors	Anteriore destro <i>Front right</i>	30/2170
	Anteriore sinistro <i>Front left</i>	30/2171	◇ 96323234
	ELETTRICO Power		
	ORLANDO 2010 -> 5 porte 5 doors	Posteriore destro <i>Rear right</i>	30/2318
	Posteriore sinistro <i>Rear left</i>	30/2319	◇ 95021796
	MECCANISMO Mechanism		
	ORLANDO 2010 -> 5 porte 5 doors	Posteriore destro <i>Rear right</i>	30/2282
	Posteriore sinistro <i>Rear left</i>	30/2283	◇ 95021796

MODELLO MODEL	DESCRIZIONE DESCRIPTION	NS RIF OUR ITEM	RIF ADATTABILITA' COMPATIBLE O.E.M. REF.
------------------	----------------------------	--------------------	---

CHEVROLET/DAEWOO

ORLANDO

2010 ->
5 porte
5 doors

MECCANISMO PER CONNESSIONE MOTORI ORIGINALI CON ELETTRONICA

Mechanism for original motors with electronic box

Anteriore destro <i>Front right</i>	30/1964	◇	95093207
Anteriore sinistro <i>Front left</i>	30/1965	◇	95093206



ELETTRICO

Power

SPARK (M300)

2010 ->
5 porte
5 doors

Anteriore destro <i>Front right</i>	30/1990	◇	95970603
Anteriore sinistro <i>Front left</i>	30/1991	◇	95129326
Posteriore destro <i>Rear right</i>	30/2316	◇	95919506
Posteriore sinistro <i>Rear left</i>	30/2317	◇	95969960




TRAX

2013 ->
5 porte
5 doors

MECCANISMO PER CONNESSIONE MOTORI ORIGINALI CON ELETTRONICA

Mechanism for original motors with electronic box

Anteriore destro <i>Front right</i>	30/1972	◇	95298986
Anteriore sinistro <i>Front left</i>	30/1973	◇	95298985
Posteriore destro <i>Rear right</i>	30/1974	◇	95920041
Posteriore sinistro <i>Rear left</i>	30/1975	◇	95920040



ALZACRISTALLI

MODELLO MODEL	DESCRIZIONE DESCRIPTION	NS RIF OUR ITEM	RIF ADATTABILITA' COMPATIBLE O.E.M. REF.
------------------	----------------------------	--------------------	---

CHRYSLER



ELETTRICO
Power

PT Cruiser
2000 -> 2010
5 porte
5 doors

Anteriore destro
Front right

30/1576



05017810AC

Anteriore sinistro
Front left

30/1577



05017811AC



ELETTRICO
Power

VOYAGER
1996 -> 2004
5 porte
5 doors

Anteriore destro
Front right

30/1148



4894536AA
5135250AA
68037296AA

Anteriore sinistro
Front left

30/1149



4894537AA
5135251AA
68037297AA



ELETTRICO
Power

VOYAGER
2004 -> 2007
5 porte
5 doors

Anteriore destro
Front right

30/1150



4894526AA

Anteriore sinistro
Front left

30/1151



4894527AA

MODELLO MODEL	DESCRIZIONE DESCRIPTION	NS RIF OUR ITEM	RIF ADATTABILITA' COMPATIBLE O.E.M. REF.
------------------	----------------------------	--------------------	---

CITROEN



ELETTRICO
Power

BERLINGO
1996 -> 2008
5 porte
5 doors

Destro <i>Right</i>	30/885	◇	9222G1
Sinistro <i>Left</i>	30/886	◇	9221G3



BERLINGO
1996 -> 2008
5 porte
5 doors

MANUALE
Manual

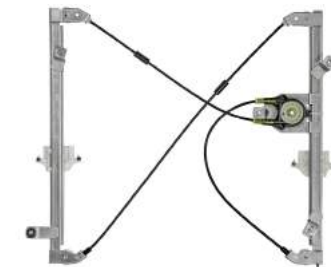
Destro <i>Right</i>	30/221	◇	9222A4
Sinistro <i>Left</i>	30/221B	◇	9221A4



BERLINGO
1996 -> 2008
5 porte
5 doors

MECCANISMO PER CONNESSIONE MOTORI ORIGINALI CON ELETTRONICA
Mechanism for original motors with electronic box

Anteriore destro <i>Front right</i>	30/1548	◇	9222G1
Anteriore sinistro <i>Front left</i>	30/1549	◇	9221G3



ELETTRICO
Power

BERLINGO
04/2008 ->
5 porte
5 doors

Anteriore destro <i>Front right</i>	30/1928	◇	9222EQ
--	----------------	---	--------



ELETTRICO - MOTORE CON ELETTRONICA
Power - motor with electronic box

BERLINGO
04/2008 ->
5 porte
5 doors

Anteriore sinistro <i>Front left</i>	30/1929C	◇	9221ER 9802389280
---	-----------------	---	----------------------



ALZACRISTALLI

MODELLO MODEL	DESCRIZIONE DESCRIPTION	NS RIF OUR ITEM	RIF ADATTABILITA' COMPATIBLE O.E.M. REF.	
CITROEN				
 BERLINGO 04/2008 -> 5 porte 5 doors	MECCANISMO <i>Mechanism</i>			
	Destro <i>Right</i>	30/1393	◇	9222EQ 9222ER 9802389180
	Sinistro <i>Left</i>	30/1394	◇	9221ER 9221ES
 C 1 2005 -> 2014 3-5 porte 3-5 doors	ELETTRICO <i>Power</i>			
	Anteriore destro <i>Front right</i>	30/1355	◇	9222T6
	Anteriore sinistro <i>Front left</i>	30/1356	◇	9221T8
 C 1 2005 -> 2014 3-5 porte 3-5 doors	MECCANISMO <i>Mechanism</i>			
	Anteriore destro <i>Front right</i>	30/1373	◇	9222T6
	Anteriore sinistro <i>Front left</i>	30/1374	◇	9221T8
 C 2 2003 -> 2010 3 porte 3 doors	ELETTRICO - MOTORE CON ELETTRONICA <i>Power - Motor with electronic box</i>			
	Destro <i>Right</i>	30/905	*	964124128

MODELLO MODEL	DESCRIZIONE DESCRIPTION	NS RIF OUR ITEM	RIF ADATTABILITA' COMPATIBLE O.E.M. REF.
------------------	----------------------------	--------------------	---

CITROEN

C 2
2003 -> 2010
3 porte
3 doors

MECCANISMO PER CONNESSIONE MOTORI ORIGINALI CON ELETTRONICA
Mechanism for original motors with electronic box

Destro <i>Right</i>	30/1582	◇	9222Q2 9222X2
Sinistro <i>Left</i>	30/1583	◇	9221Q4 9221X3

Versioni:
Entry - Evolution - Elegance - Exclusive - Energy VTR - Excite VTR
Models:
Entry - Evolution - Elegance - Exclusive - Energy VTR - Excite VTR



C 3
2002 -> 2010
5 porte
5 doors

MECCANISMO PER CONNESSIONE MOTORI ORIGINALI CON ELETTRONICA
Mechanism for original motors with electronic box

Anteriore destro <i>Front right</i>	30/937	◇	9222AP 9222N5 9222X3
Anteriore sinistro <i>Front left</i>	30/938	◇	9221AQ 9221N7 9222AN



C 3
10/2009->
5 porte
5 doors

MECCANISMO PER CONNESSIONE MOTORI ORIGINALI CON ELETTRONICA
Mechanism for original motors with electronic box

Anteriore destro <i>Front right</i>	30/1449	◇	9222FP 9222FQ 9802617380
Anteriore sinistro <i>Front left</i>	30/1450	◇	9221FQ 9221FR 9802617780
Posteriore destro <i>Rear right</i>	30/1451	◇	9224G3 9802619280
Posteriore sinistro <i>Rear left</i>	30/1452	◇	9223F9 9802619380



ALZACRISTALLI

MODELLO MODEL	DESCRIZIONE DESCRIPTION	NS RIF OUR ITEM	RIF ADATTABILITA' COMPATIBLE O.E.M. REF.
------------------	----------------------------	--------------------	---

CITROEN



C 3 PICASSO

2008 ->


5 porte

5 doors

MECCANISMO PER CONNESSIONE MOTORI ORIGINALI CON ELETTRONICA

Mechanism for original motors with electronic box

Anteriore destro <i>Front right</i>	30/1445	◇	9222FY
Anteriore sinistro <i>Front left</i>	30/1446	◇	9221FZ
Posteriore destro <i>Rear right</i>	30/1447	◇	9224F3 9224H0 9802602180
Posteriore sinistro <i>Rear left</i>	30/1448	◇	9223E9 9223G6 9802602280



C 4

2004 -> 2010

5 porte

5 doors

MECCANISMO PER CONNESSIONE MOTORI ORIGINALI CON ELETTRONICA

Mechanism for original motors with electronic box

Anteriore destro <i>Front right</i>	30/1288	◇	9222V0
Anteriore sinistro <i>Front left</i>	30/1289	◇	9221V1
Posteriore destro <i>Rear right</i>	30/1580	◇	922489 9224H3
Posteriore sinistro <i>Rear left</i>	30/1581	◇	922390 9223G9



C 4

10/2010->

5 porte

5 doors

MECCANISMO PER CONNESSIONE MOTORI ORIGINALI CON ELETTRONICA

Mechanism for original motors with electronic box

Posteriore destro <i>Rear right</i>	30/1455	◇	9224H4 9802523180
Posteriore sinistro <i>Rear left</i>	30/1456	◇	9223H0 9802523780

MODELLO MODEL	DESCRIZIONE DESCRIPTION	NS RIF OUR ITEM	RIF ADATTABILITA' COMPATIBLE O.E.M. REF.
------------------	----------------------------	--------------------	---

CITROEN


C 4 10/2010-> DS4 09/2010 -> 5 porte 5 doors	MECCANISMO PER CONNESSIONE MOTORI ORIGINALI CON ELETTRONICA <i>Mechanism for original motors with electronic box</i>		
	Anteriore destro <i>Front right</i>	30/1453	◇ 9222GN 9802531780 982531780
	Anteriore sinistro <i>Front left</i>	30/1454	◇ 9221GR 9802531980



C 4 GRAND PICASSO 2006 -> 2013 5 porte 5 doors	MECCANISMO PER CONNESSIONE MOTORI ORIGINALI CON ELETTRONICA <i>Mechanism for original motors with electronic box</i>		
	Posteriore destro <i>Rear right</i>	30/1238	◇ 9224C5
	Posteriore sinistro <i>Rear left</i>	30/1239	◇ 9223C1



C 4 GRAND PICASSO C 4 PICASSO 2006 -> 2013 5 porte 5 doors	MECCANISMO PER CONNESSIONE MOTORI ORIGINALI CON ELETTRONICA <i>Mechanism for original motors with electronic box</i>		
	Anteriore destro <i>Front right</i>	30/1198	◇ 9222CT
	Anteriore sinistro <i>Front left</i>	30/1199	◇ 9221CV



C 4 PICASSO 2006 -> 2013 5 porte 5 doors	MECCANISMO PER CONNESSIONE MOTORI ORIGINALI CON ELETTRONICA <i>Mechanism for original motors with electronic box</i>		
	Posteriore destro <i>Rear right</i>	30/1240	◇ 9224E4
	Posteriore sinistro <i>Rear left</i>	30/1241	◇ 9223E0




* RICAMBIO DI SERIE / * OEM QUALITY REPLACEMENT / ◇ INTERCAMBIABILE CON L'ORIGINALE / ◇ INTERCHANGEABLE WITH THE ORIGINAL
 I punti di ancoraggio dei nostri alzacrystalli sono sempre uguali a quelli di serie - Our window lifters fixation points always correspond exactly to the ones of the genuine parts

ALZACRISTALLI

MODELLO MODEL	DESCRIZIONE DESCRIPTION	NS RIF OUR ITEM	RIF ADATTABILITA' COMPATIBLE O.E.M. REF.
------------------	----------------------------	--------------------	---

CITROEN



C 5 - C 5 SW
10/2004 -> 04/2008
5 porte
5 doors

MECCANISMO PER CONNESSIONE MOTORI ORIGINALI CON ELETTRONICA

Mechanism for original motors with electronic box

Anteriore destro <i>Front right</i>	30/1481	◇	9222P5
Anteriore sinistro <i>Front left</i>	30/1482	◇	9221P7
Posteriore destro <i>Rear right</i>	30/1578	◇	922467
Posteriore sinistro <i>Rear left</i>	30/1579	◇	922364




C 5 - C 5 SW
04/2008 ->
5 porte
5 doors

ELETTRICO - MOTORE CON ELETTRONICA

Power - motor with electronic box

Anteriore sinistro <i>Front left</i>	30/1785C	◇	9675899080
---	-----------------	---	------------

C 5 - C 5 SW 04/2008 ->: NON COMPATIBILE CON VETRI ACUSTICI LAMINATI/NOT COMPATIBLE WITH ACOUSTIC GLASS LAMINATE



C 5 - C 5 SW
04/2008 ->
5 porte
5 doors

MECCANISMO

Mechanism

Anteriore destro <i>Front right</i>	30/1784	◇	9222EP 9222FX 9675898980
Anteriore sinistro <i>Front left</i>	30/1785	◇	9221EQ 9221FY 9675899080
Posteriore destro <i>Rear right</i>	30/1786	◇	9224E6 9224G9 9675915180
Posteriore sinistro <i>Rear left</i>	30/1787	◇	9223E2 9223G5 9675915280

C 5 - C 5 SW 04/2008 ->: NON COMPATIBILE CON VETRI ACUSTICI LAMINATI/NOT COMPATIBLE WITH ACOUSTIC GLASS LAMINATE

MODELLO MODEL	DESCRIZIONE DESCRIPTION	NS RIF OUR ITEM	RIF ADATTABILITA' COMPATIBLE O.E.M. REF.
------------------	----------------------------	--------------------	---

CITROEN

C 8
07/2002 ->
5 porte
5 doors

MECCANISMO PER CONNESSIONE MOTORI ORIGINALI CON ELETTRONICA
Mechanism for original motors with electronic box

Anteriore destro <i>Front right</i>	30/925	*	9222L2
Anteriore sinistro <i>Front left</i>	30/926	*	9221L4





C1
2014 ->
5 porte
5 doors

ELETTRICO
Power

Anteriore destro <i>Front right</i>	30/2337	◇	B000848280
Anteriore sinistro <i>Front left</i>	30/2338	◇	B000848480




C3 PLURIEL
2002 -> 2009
3 porte
3 doors

ELETTRICO
Power

Destro <i>Right</i>	30/2184	◇	9222N9 9222X5
Sinistro <i>Left</i>	30/2185	◇	9221P1 9221X6



C3 PLURIEL
2002 -> 2009
3 porte
3 doors

MECCANISMO PER CONNESSIONE MOTORI ORIGINALI CON ELETTRONICA
Mechanism for original motors with electronic box

Destro <i>Right</i>	30/2182	◇	9222N9 9222X5
Sinistro <i>Left</i>	30/2183	◇	9221P1 9221X6



DS3
2010 ->
3 porte
3 doors

MECCANISMO
Mechanism

Destro <i>Right</i>	30/1526	◇	9222FV 9222FW
Sinistro <i>Left</i>	30/1527	◇	9221FW 9221FX 9802740880



* RICAMBIO DI SERIE / * OEM QUALITY REPLACEMENT / ◇ INTERCAMBIABILE CON L'ORIGINALE / ◇ INTERCHANGEABLE WITH THE ORIGINAL
I punti di ancoraggio dei nostri alzacrystalli sono sempre uguali a quelli di serie - Our window lifters fixation points always correspond exactly to the ones of the genuine parts

ALZACRISTALLI

MODELLO MODEL	DESCRIZIONE DESCRIPTION	NS RIF OUR ITEM	RIF ADATTABILITA' COMPATIBLE O.E.M. REF.
CITROEN			
DS3 2010 ->	ELETTRICO <i>Power</i>		
DS3 CABRIO 2013 -> 3 porte 3 doors	Destro <i>Right</i>	30/1542	◇ 9222FV
			
			
DS3 2010 ->	ELETTRICO - MOTORE CON ELETTRONICA <i>Power - motor with electronic box</i>		
DS3 CABRIO 2013 -> 3 porte 3 doors	Anteriore sinistro <i>Front left</i>	30/1543C	◇ 9221FX 9802740880
			
			
DS5 2011 ->	MECCANISMO PER CONNESSIONE MOTORI ORIGINALI CON ELETTRONICA <i>Mechanism for original motors with electronic box</i>		
5 porte 5 doors	Anteriore destro <i>Front right</i>	30/1962	◇ 9804388180
	Anteriore sinistro <i>Front left</i>	30/1963	◇ 9804388280
			
EVASION 1994 -> 2002	ELETTRICO <i>Power</i>		
5 porte 5 doors	Posteriore destro <i>Rear right</i>	30/1924	◇ 922454
	Posteriore sinistro <i>Rear left</i>	30/1925	◇ 922353
			
EVASION 1994 -> 2002	ELETTRICO <i>Power</i>		
5 porte 5 doors	Anteriore destro <i>Front right</i>	30/855	◇ 922290FS 9222H3
	Anteriore sinistro <i>Front left</i>	30/856	◇ 922191HS 9221H5


MODELLO MODEL	DESCRIZIONE DESCRIPTION	NS RIF OUR ITEM	RIF ADATTABILITA' COMPATIBLE O.E.M. REF.
------------------	----------------------------	--------------------	---

CITROEN



ELETTRICO
Power

JUMPER 1994 -> 2001	Destro <i>Right</i>	30/744	*	9222F0
				9222Q3
JUMPER 2002 -> 2006 2 porte 2 doors	Sinistro <i>Left</i>	30/745	*	9221F2
				9221Q5



JUMPER
1994 -> 2001


MANUALE
Manual

JUMPER 2002 -> 2006 2 porte 2 doors	Destro <i>Right</i>	30/181	*	9222F1
	Sinistro <i>Left</i>	30/181B	*	9221F3



ELETTRICO
POWER

JUMPER 7/2006 -> 2011 2 porte 2 doors	Destro - ELETTRICO (NO ANTIPINCH) <i>Right - motor without antipinch function</i>	30/985	*	1607707180
				9222X6
	Sinistro - ELETTRICO CON FUNZIONE ONE TOUCH (NO ANTIPINCH) <i>Left - motor with one touch function (no antipinch)</i>			30/986
	9221X7			
	Sinistro - Guida destra <i>Left - Right hand drive</i>	30/988	*	9221X8








JUMPER
7/2006 ->

**MECCANISMO PER CONNESSIONE MOTORI ORIGINALI CON
ELETTRONICA**
Mechanism for original motors with electronic box

JUMPER 2 porte 2 doors	Destro <i>Right</i>	30/1228	*	1607395380
				9222X6
	Sinistro <i>Left</i>	30/1229	*	1607395380
				1607706980
				9221X7




ALZACRISTALLI

MODELLO MODEL	DESCRIZIONE DESCRIPTION	NS RIF OUR ITEM	RIF ADATTABILITA' COMPATIBLE O.E.M. REF.
CITROEN			
	ELETTRICO <i>Power</i>		
JUMPER Euro 5 2011 -> 2 porte 2 doors	Destro <i>Right</i>	30/1550	* 1607395380
	Sinistro <i>Left</i>	30/1551	* 1607395480
	ELETTRICO <i>Power</i>		
JUMPY 1996 -> 2002	Anteriore destro <i>Front right</i>	30/855	◇ 922290FS 9222H3
JUMPY 2003 -> 2007 5 porte 5 doors	Anteriore sinistro <i>Front left</i>	30/856	◇ 922191HS 9221H5
	ELETTRICO <i>Power</i>		
JUMPY 2007 -> 5 porte 5 doors	Destro <i>Right</i>	30/1770	◇ 9222HF 9222Z4
	Sinistro <i>Left</i>	30/1771	◇ 9221HG 9221Z6
	MECCANISMO PER CONNESSIONE MOTORI ORIGINALI CON ELETTRONICA <i>Mechanism for original motors with electronic box</i>		
JUMPY 2007 -> 5 porte 5 doors	Destro <i>Right</i>	30/1524	* 9221Z5 9222HE
	Sinistro <i>Left</i>	30/1525	* 9221HG 9221Z6
	MECCANISMO PER CONNESSIONE MOTORI ORIGINALI CON ELETTRONICA <i>Mechanism for original motors with electronic box</i>		
NEMO 12/2007 -> 3 porte 3 doors	Destro <i>Right</i>	30/1226	◇ 9222EN 9222HC
	Sinistro <i>Left</i>	30/1227	◇ 9221EP 9221HE

MODELLO MODEL	DESCRIZIONE DESCRIPTION	NS RIF OUR ITEM	RIF ADATTABILITA' COMPATIBLE O.E.M. REF.
------------------	----------------------------	--------------------	---

CITROEN

 SAXO 1996 -> 2003 3 porte 3 doors	ELETTRICO <i>Power</i>			
	Destro <i>Right</i>	30/849	◇	6541G6 922276 9222F2 9222H0
	Sinistro <i>Left</i>	30/850	◇	6541G6 922177 9221F4 9221H2



 SAXO 1996 -> 2003 5 porte 5 doors	ELETTRICO <i>Power</i>			
	Anteriore destro <i>Front right</i>	30/851	◇	922281 9222F3 9222G9
	Anteriore sinistro <i>Front left</i>	30/852	◇	922182 9221F5 9221H1



 XANTIA 1993 -> 2002 5 porte 5 doors	ELETTRICO <i>Power</i>			
	Anteriore destro <i>Front right</i>	30/1063	◇	9222F6 96092315 9630001080
	Anteriore sinistro <i>Front left</i>	30/1064	◇	9221F8 96092316 9630001180



XANTIA 1993 -> 2002 5 porte 5 doors	MECCANISMO PER CONNESSIONE MOTORI ORIGINALI CON ELETTRONICA <i>Mechanism for original motors with electronic box</i>			
	Anteriore destro <i>Front right</i>	30/1808	◇	9222E0
	Anteriore sinistro <i>Front left</i>	30/1809	◇	9221E1



* RICAMBIO DI SERIE / * OEM QUALITY REPLACEMENT / ◇ INTERCAMBIABILE CON L'ORIGINALE / ◇ INTERCHANGEABLE WITH THE ORIGINAL
 I punti di ancoraggio dei nostri alzacrystalli sono sempre uguali a quelli di serie - Our window lifters fixation points always correspond exactly to the ones of the genuine parts

ALZACRISTALLI

MODELLO MODEL	DESCRIZIONE DESCRIPTION	NS RIF OUR ITEM	RIF ADATTABILITA' COMPATIBLE O.E.M. REF.
------------------	----------------------------	--------------------	---

CITROEN



XSARA
10/2000 -> 2004
3 porte
3 doors

MECCANISMO PER CONNESSIONE MOTORI ORIGINALI CON ELETTRONICA

Mechanism for original motors with electronic box

Destro <i>Right</i>	30/1230	◇	9222K9
Sinistro <i>Left</i>	30/1231	◇	9221L1



XSARA
10/2000 -> 2004
5 porte
5 doors

MECCANISMO PER CONNESSIONE MOTORI ORIGINALI CON ELETTRONICA

Mechanism for original motors with electronic box

Anteriore destro <i>Front right</i>	30/1051	◇	9222L1
Anteriore sinistro <i>Front left</i>	30/1052	◇	9221L3



XSARA PICASSO
1999 -> 2010
5 porte
5 doors



ELETTRICO

Power

Posteriore destro <i>Rear right</i>	30/929	◇	932367 9637090880
Posteriore sinistro <i>Rear left</i>	30/930	◇	922470 9637090980
Anteriore destro <i>Front right</i>	30/939	◇	9222F9



ELETTRICO - MOTORE CON ELETTRONICA

Power - motor with electronic

XSARA PICASSO 1999 -> 2010 5 porte 5 doors	Anteriore sinistro <i>Front left</i>	30/940C	◇	9221G2
--	---	----------------	---	--------

MODELLO <i>MODEL</i>	DESCRIZIONE <i>DESCRIPTION</i>	NS RIF <i>OUR ITEM</i>	RIF ADATTABILITA' <i>COMPATIBLE O.E.M. REF.</i>
-------------------------	-----------------------------------	---------------------------	--

CITROEN

XSARA PICASSO **MECCANISMO PER MOTORI ORIGINALI**

XSARA PICASSO

Mechanism for original motors

COMBI

1999 -> 2010

5 porte

5 doors

Anteriore destro

*Front right***30/1411**

◇

9222F9

Anteriore sinistro









*Front left***30/1412**

◇

9221G2




ALZACRISTALLI

MODELLO MODEL	DESCRIZIONE DESCRIPTION	NS RIF OUR ITEM	RIF ADATTABILITA' COMPATIBLE O.E.M. REF.
DACIA			
	ELETTRICO <i>Power</i>		
DUSTER 04/2010 ->	Anteriore destro <i>Front right</i>	30/1730	◇ 8200733828
SANDERO 05/2008 -> 5 porte 5 doors	Anteriore sinistro <i>Front left</i>	30/1731	◇ 8200733829
	MECCANISMO <i>Mechanism</i>		
DUSTER 04/2010 ->	Anteriore destro <i>Front right</i>	30/1840	◇ 8200733828
SANDERO 05/2008 -> 5 porte 5 doors	Anteriore sinistro <i>Front left</i>	30/1841	◇ 8200733829
	ELETTRICO <i>POWER</i>		
LODGY 2012 -> 5 porte 5 doors	Anteriore destro <i>Front right</i>	30/2341 	◇ 807209071R
	Anteriore sinistro <i>Front left</i>	30/2342 	◇ 807213915R
	ELETTRICO <i>Power</i>		
LODGY 2012 -> 5 porte 5 doors	Anteriore destro <i>Front right</i>	30/2341 	◇ 807209071R
	Anteriore sinistro <i>Front left</i>	30/2342 	◇ 807213915R

MODELLO MODEL	DESCRIZIONE DESCRIPTION	NS RIF OUR ITEM	RIF ADATTABILITA' COMPATIBLE O.E.M. REF.
------------------	----------------------------	--------------------	---

DACIA

MODELLO MODEL	DESCRIZIONE DESCRIPTION	NS RIF OUR ITEM	RIF ADATTABILITA' COMPATIBLE O.E.M. REF.
LOGAN LOGAN MCV 2004 -> 5 porte 5 doors	ELETTRICO <i>Power</i>		
	Posteriore destro <i>Rear right</i>	30/1347	◇ 8200901105
	Posteriore sinistro <i>Rear left</i>	30/1348	◇ 8200901104
	Anteriore destro <i>Front right</i>	30/1349	◇ 6001547150 8200901102
	Anteriore sinistro <i>Front left</i>	30/1350	◇ 6001547149 8200884403



MODELLO MODEL	DESCRIZIONE DESCRIPTION	NS RIF OUR ITEM	RIF ADATTABILITA' COMPATIBLE O.E.M. REF.
LOGAN LOGAN MCV 2004 -> 5 porte 5 doors	MECCANISMO PER CONNESSIONE MOTORI ORIGINALI A 2 CONTATTI <i>Mechanism for original motors with 2 pins connector</i>		
	Anteriore destro <i>Front right</i>	30/1345	◇ 6001547150 8200901102
	Anteriore sinistro <i>Front left</i>	30/1346	◇ 6001547149 8200884403



* RICAMBIO DI SERIE / * OEM QUALITY REPLACEMENT / ◇ INTERCAMBIABILE CON L'ORIGINALE / ◇ INTERCHANGEABLE WITH THE ORIGINAL
 I punti di ancoraggio dei nostri alzacrystalli sono sempre uguali a quelli di serie - Our window lifters fixation points always correspond exactly to the ones of the genuine parts

ALZACRISTALLI

MODELLO MODEL	DESCRIZIONE DESCRIPTION	NS RIF OUR ITEM	RIF ADATTABILITA' COMPATIBLE O.E.M. REF.
------------------	----------------------------	--------------------	---


DAF



CF
2 porte
2 doors

MECCANISMO PER CONNESSIONE MOTORI ORIGINALI CON ELETTRONICA
Mechanism for original motors with electronic box

Destro <i>Right</i>	30/1780	◇	1374569
Sinistro <i>Left</i>	30/1781	◇	1374568



 **ELETTRICO**
Power

CF
1998 ->
2 porte
2 doors

Destro <i>Right</i>	30/2064	◇	1374569
Sinistro <i>Left</i>	30/2065	◇	1374568



 **ELETTRICO**
Power

LF
2 porte
2 doors

Destro <i>Right</i>	30/1520	*	1400754 1705699
Sinistro <i>Left</i>	30/1521	*	1400753 1705698



 **ELETTRICO**
Power

XF
XF 105
XF 95
1997 ->
2 porte
2 doors

Destro <i>Right</i>	30/2066	◇	1354703
Sinistro <i>Left</i>	30/2067	◇	1354702



XF
09/2002 ->
2 porte
2 doors

MECCANISMO PER CONNESSIONE MOTORI ORIGINALI CON ELETTRONICA
Mechanism for original motors with electronic box


Destro <i>Right</i>	30/1782	◇	1354703
Sinistro <i>Left</i>	30/1783	◇	1354702

MODELLO MODEL	DESCRIZIONE DESCRIPTION	NS RIF OUR ITEM	RIF ADATTABILITA' COMPATIBLE O.E.M. REF.
------------------	----------------------------	--------------------	---

DAIHATSU




MODELLO	DESCRIZIONE	NS RIF	RIF ADATTABILITA'
HIJET PICK-UP 1993 -> 3-5 porte 3-5 doors	ELETTRICO <i>Power</i> Anteriore destro <i>Front right</i>	30/2162 	◇ 445402
	Anteriore sinistro <i>Front left</i>	30/2163 	◇ 445402



MODELLO	DESCRIZIONE	NS RIF	RIF ADATTABILITA'
 TERIOS 04/2006 -> 5 porte 5 doors	ELETTRICO <i>Power</i> Anteriore destro <i>Front right</i>	30/1598	◇ 6980187401000
	Anteriore sinistro <i>Front left</i>	30/1599	◇ 6980287401000



ALZACRISTALLI

MODELLO MODEL	DESCRIZIONE DESCRIPTION	NS RIF OUR ITEM	RIF ADATTABILITA' COMPATIBLE O.E.M. REF.	
DODGE				
	ELETTRICO Power			
	CARAVAN 1996 -> 2004 5 porte 5 doors	Anteriore destro <i>Front right</i>	30/1148	◇ 4894536AA 5135250AA 68037296AA
	Anteriore sinistro <i>Front left</i>	30/1149	◇ 4894537AA 5135251AA 68037297AA	
	ELETTRICO Power			
	CARAVAN 2004 -> 2007 5 porte 5 doors	Anteriore destro <i>Front right</i>	30/1150	◇ 4894526AA
	Anteriore sinistro <i>Front left</i>	30/1151	◇ 4894527AA	
	MECCANISMO Mechanism			
	JOURNEY 2008 -> 5 porte 5 doors	Anteriore destro <i>Front right</i>	30/1788	◇ K68043734AA
	Anteriore sinistro <i>Front left</i>	30/1789	◇ K68043735AA	
	Posteriore destro <i>Rear right</i>	30/1790	◇ K68043738AA	
	Posteriore sinistro <i>Rear left</i>	30/1791	◇ K68043739AA	

MODELLO MODEL	DESCRIZIONE DESCRIPTION	NS RIF OUR ITEM	RIF ADATTABILITA' COMPATIBLE O.E.M. REF.
------------------	----------------------------	--------------------	---

DR Motor Company



DR 1
2009 -> 2014
5 porte
5 doors

ELETRICO
Power

Anteriore destro <i>Front right</i>	30/2002	◇	741040034
Anteriore sinistro <i>Front left</i>	30/2003	◇	741040033
Posteriore destro <i>Rear right</i>	30/2004	◇	741090052
Posteriore sinistro <i>Rear left</i>	30/2005	◇	741090051



DR 5
2007 ->
5 porte
5 doors


ELETRICO
Power

Anteriore destro <i>Front right</i>	30/2006	◇	741040011
Anteriore sinistro <i>Front left</i>	30/2007	◇	741040013
Posteriore destro <i>Rear right</i>	30/2008	◇	741090027
Posteriore sinistro <i>Rear left</i>	30/2009	◇	741090019



ALZACRISTALLI

MODELLO MODEL	DESCRIZIONE DESCRIPTION	NS RIF OUR ITEM	RIF ADATTABILITA' COMPATIBLE O.E.M. REF.
FIAT			
1100 128 1300 4 porte 4 doors	MANUALE <i>Manual</i> Anteriore destro <i>Front right</i> Anteriore sinistro <i>Front left</i>	30/61 30/62	◇ 4244339 ◇ 4244340
124 - 125 1966 -> 1974 5 porte 5 doors 616	MANUALE <i>Manual</i> Destro-sinistro <i>Right-left</i>	30/39	◇ 4133789 4636961
126 2 porte 2 doors	MANUALE <i>Manual</i> Destro-sinistro <i>Right-left</i>	30/54	◇ 4275685
127 3 porte 3 doors	MANUALE <i>Manual</i> Destro-sinistro <i>Right-left</i>	30/60	◇ 4266790 4449167
127 5 porte 5 doors	MANUALE <i>Manual</i> Anteriore destro-sinistro <i>Front right-left</i> Posteriore destro-sinistro <i>Rear right-left</i>	30/154 30/155	◇ 4277146 ◇ 3918478




MODELLO MODEL	DESCRIZIONE DESCRIPTION	NS RIF OUR ITEM	RIF ADATTABILITA' COMPATIBLE O.E.M. REF.
------------------	----------------------------	--------------------	---




FIAT

500 1966 -> 1975 2 porte 2 doors	MANUALE <i>Manual</i>			
	Destro-sinistro <i>Right-left</i>	30/28B	◇	4116336



 500 07/2007 -> 3 porte 3 doors	ELETTRICO <i>Power</i>			
	Destro <i>Right</i>	30/1128	◇	51785413 51824038 51876267 51889362 51976093
	Sinistro <i>Left</i>	30/1129	◇	51785841 51824040 51876269 51889364 51976094








 500 L 2012 -> 500L LIVING 2013 -> 5 porte 5 doors	ELETTRICO POWER			
	Anteriore destro <i>Front right</i>	30/1540	*	51884233 51974653
	Anteriore sinistro <i>Front left</i>	30/1541	*	51884234 51974654
	Posteriore destro <i>Rear right</i>	30/2106 	*	51980515
	Posteriore sinistro <i>Rear left</i>	30/2107 	*	51980516



* RICAMBIO DI SERIE / * OEM QUALITY REPLACEMENT / ◇ INTERCAMBIABILE CON L'ORIGINALE / ◇ INTERCHANGEABLE WITH THE ORIGINAL
 I punti di ancoraggio dei nostri alzacrystalli sono sempre uguali a quelli di serie - Our window lifters fixation points always correspond exactly to the ones of the genuine parts

ALZACRISTALLI

MODELLO MODEL	DESCRIZIONE DESCRIPTION	NS RIF OUR ITEM	RIF ADATTABILITA' COMPATIBLE O.E.M. REF.	
FIAT				
 500 L 2012 -> 500L LIVING 2013 -> 5 porte 5 doors	ELETTRICO <i>Power</i>			
	Anteriore destro <i>Front right</i>	30/1540	* 51884233 51974653	
	Anteriore sinistro <i>Front left</i>	30/1541	* 51884234 51974654	
	Posteriore destro <i>Rear right</i>	30/2106	* 51980515	
	Posteriore sinistro <i>Rear left</i>	30/2107	* 51980516	
				
 500 L 2012 -> 500L LIVING 2013 -> 5 porte 5 doors	ELETTRICO - MOTORE CON ELETTRONICA <i>Power - motor with electronic box</i>			
	Anteriore destro <i>Front right</i>	30/1538	* 51957503 51980513	
	Anteriore sinistro <i>Front left</i>	30/1539	* 51957504 51980514	
				
	Posteriore destro <i>Rear right</i>	30/235	* 51884235	
	Posteriore sinistro <i>Rear left</i>	30/235B	* 51884236	
 500 L 2012 -> 500L LIVING 2013 -> 5 porte 5 doors	MECCANISMO <i>Mechanism</i>			
	Posteriore destro <i>Rear right</i>	30/2154	* 51980515	
	Posteriore sinistro <i>Rear left</i>	30/2155	* 51980516	

MODELLO MODEL	DESCRIZIONE DESCRIPTION	NS RIF OUR ITEM	RIF ADATTABILITA' COMPATIBLE O.E.M. REF.
------------------	----------------------------	--------------------	---

FIAT

500 L 2012 -> 500L LIVING 2013 -> 5 porte 5 doors	MECCANISMO PER CONNESSIONE MOTORI ORIGINALI CON ELETTRONICA <i>Mechanism for original motors with electronic box</i>		
	Anteriore destro <i>Front right</i>	30/2026 	◇ 51884233 51957503 51974653
	Anteriore sinistro <i>Front left</i>	30/2027 	◇ 51884234 51957504 51974654



500X 2014 -> 5 porte 5 doors	MECCANISMO <i>Mechanism</i>		
	Anteriore destro <i>Front right</i>	30/1934	◇ 51960552 51964136 51969465 51973422
	Anteriore sinistro <i>Front left</i>	30/1935	◇ 51960724 51964153 51973383 51973391
	Posteriore destro <i>Rear right</i>	30/2192 	◇ 51960590 51969586 51969588
	Posteriore sinistro <i>Rear left</i>	30/2193 	◇ 51960725 51969596 51969598



50NC-90NC	Manuale <i>Manual</i>		
	Destro <i>Right</i>	30/89	◇ 9052881
	Sinistro <i>Left</i>	30/90	◇ 9052882



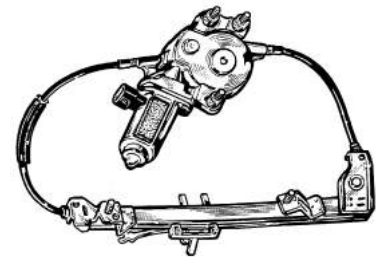
ALZACRISTALLI

MODELLO <i>MODEL</i>	DESCRIZIONE <i>DESCRIPTION</i>	NS RIF <i>OUR ITEM</i>	RIF ADATTABILITA' <i>COMPATIBLE O.E.M. REF.</i>
FIAT			
	600 T 1962 -> 1968	MANUALE <i>Manual</i>	
	850 Familiare	Destro-sinistro <i>Right-left</i>	30/10 ◊ 9607542
	850 T 1964 -> 1976		
	900 E 1980 -> 1986		
	900 T 1976 -> 1986		
	625 645	MANUALE <i>Manual</i>	
	650	Destro <i>Right</i>	30/71 ◊ 4648241
	662	Sinistro <i>Left</i>	30/72 ◊ 4648242
	672 673		
	639 643	MANUALE <i>Manual</i>	
	645	Destro <i>Right</i>	30/35 * 4513678
	650 662 682 690 693		
	 BARCETTA 1995 -> 2005 2 porte 2 doors	ELETTRICO <i>Power</i>	
		Destro <i>Right</i>	30/767 * 46724474 51742725

MODELLO MODEL	DESCRIZIONE DESCRIPTION	NS RIF OUR ITEM	RIF ADATTABILITA' COMPATIBLE O.E.M. REF.
------------------	----------------------------	--------------------	---

FIAT

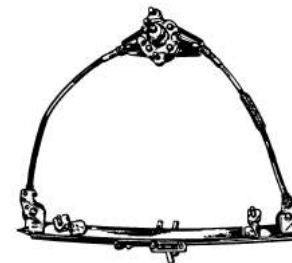
BRAVA 1995 -> 2001 5 porte 5 doors	ELETTRICO <i>Power</i>		
	Posteriore destro <i>Rear right</i>	30/775	* 46554552 7783711
	Posteriore sinistro <i>Rear left</i>	30/776	* 46554553 7783712





 BRAVA 1995 -> 2001 5 porte 5 doors	ELETTRICO <i>Power</i>		
	Anteriore destro <i>Front right</i>	30/773	* 46554554 46559811 7770258
BRAVO 1995 -> 2001 3 porte 3 doors	Anteriore sinistro <i>Front left</i>	30/774	* 46554555 46559812 7770259



BRAVO 1995 -> 2001 3 porte 3 doors	MANUALE <i>Manual</i>		
	Destro <i>Right</i>	30/194	* 46407883
	Sinistro <i>Left</i>	30/194B	* 46407884



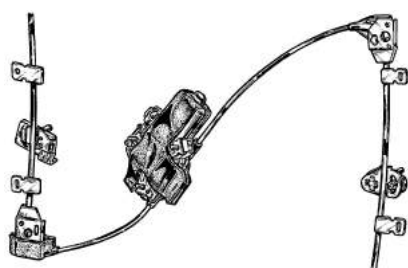
 BRAVO 02/2007 -> 2014 5 porte 5 doors	ELETTRICO - MOTORE CON ELETTRONICA <i>Power - motor with electronic box</i>		
	Posteriore destro <i>Rear right</i>	30/1003	* 51779575 51827395



* RICAMBIO DI SERIE / * OEM QUALITY REPLACEMENT / ◇ INTERCAMBIABILE CON L'ORIGINALE / ◇ INTERCHANGEABLE WITH THE ORIGINAL
I punti di ancoraggio dei nostri alzacrystalli sono sempre uguali a quelli di serie - Our window lifters fixation points always correspond exactly to the ones of the genuine parts

ALZACRISTALLI

MODELLO MODEL	DESCRIZIONE DESCRIPTION	NS RIF OUR ITEM	RIF ADATTABILITA' COMPATIBLE O.E.M. REF.
FIAT			
BRAVO 02/2007 -> 2014 5 porte 5 doors	MECCANISMO <i>Mechanism</i>		
	Anteriore destro <i>Front right</i>	30/1401	* 51827393 51829140 51836459
	Anteriore sinistro <i>Front left</i>	30/1402	* 51827394 51829141 51836460
	Posteriore destro <i>Rear right</i>	30/1614	◇ 51779575 51827395
	Posteriore sinistro <i>Rear left</i>	30/1615	◇ 51779573 51827396
Cinquecento 1992 -> 1998 3 porte 3 doors	ELETTRICO <i>Power</i>		
	Destro <i>Right</i>	30/738	◇ 46442098 7688620
	Sinistro <i>Left</i>	30/739	◇ 46442099 7688621
COUPE' 1994 -> 2000 3 porte 3 doors	ELETTRICO <i>POWER</i>		
	Destro <i>Right</i>	30/813	* 46303556
CROMA 1987 -> 1996 5 porte 5 doors	ELETTRICO <i>POWER</i>		
	Supporto sollevamento vetro <i>Glass lifter bearing</i>	90/52	* 46411624
	Applicabile anche per LANCIA THEMA Adaptable also for LANCIA THEMA		



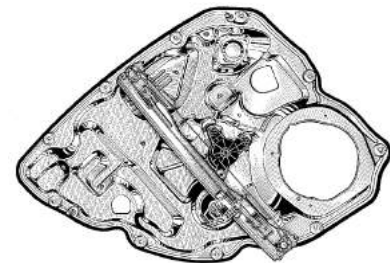
MODELLO MODEL	DESCRIZIONE DESCRIPTION	NS RIF OUR ITEM	RIF ADATTABILITA' COMPATIBLE O.E.M. REF.
------------------	----------------------------	--------------------	---


FIAT

CROMA 2005 -> 2010 5 porte 5 doors		MECCANISMO <i>Mechanism</i>	
Posteriore destro <i>Rear right</i>	30/1612	◇	71740202
Posteriore sinistro <i>Rear left</i>	30/1613	◇	71740203
Anteriore destro <i>Front right</i>	30/959	*	71740198
Anteriore sinistro <i>Front left</i>	30/960	*	71740199



CROMA 2005 -> 2010 5 porte 5 doors		PANNELLO CON MECCANISMO <i>Panel with mechanism</i>	
Posteriore destro <i>Rear right</i>	30/961	*	71740202



 DOBLO' 2000 -> 06/2006 5 porte 5 doors		ELETTRICO <i>Power</i>	
Destro <i>Right</i>	30/881	◇	46751438 46810676 51704762 51718403
Sinistro <i>Left</i>	30/882	◇	46751439 46810677 51704763 51718404






DOBLO' 2000 -> 06/2006 5 porte 5 doors		MANUALE <i>Manual</i>	
Destro <i>Right</i>	30/209	◇	46747426 46810620 51711750
Sinistro <i>Left</i>	30/209B	◇	46747427 46810621 51711751



* RICAMBIO DI SERIE / * OEM QUALITY REPLACEMENT / ◇ INTERCAMBIABILE CON L'ORIGINALE / ◇ INTERCHANGEABLE WITH THE ORIGINAL
I punti di ancoraggio dei nostri alzacristalli sono sempre uguali a quelli di serie - Our window lifters fixation points always correspond exactly to the ones of the genuine parts

ALZACRISTALLI

MODELLO MODEL	DESCRIZIONE DESCRIPTION	NS RIF OUR ITEM	RIF ADATTABILITA' COMPATIBLE O.E.M. REF.
FIAT			
	ELETTRICO PER CRISTALLI TERMICI MODIFICATI <i>Power - For modified heat-proof glasses</i>		
	DOBLO' 06/2006 -> 2009 5 porte 5 doors	Destro <i>Right</i>	30/1286
	Sinistro <i>Left</i>	30/1287	◇ 51793189 51830870
	MANUALE - PER CRISTALLI TERMICI MODIFICATI <i>Manual - For modified heat-proof glasses</i>		
	DOBLO' 06/2006 -> 2009 5 porte 5 doors	Destro <i>Right</i>	30/232
	Sinistro <i>Left</i>	30/232B	◇ 51793187
	MECCANISMO PER CONNESSIONE MOTORI ORIGINALI CON ELETTRONICA <i>Mechanism for original motors with electronic box</i>		
	Anteriore destro <i>Front right</i>	30/1890	* 51810879
	Anteriore sinistro <i>Front left</i>	30/1891	* 51810880
	Posteriore destro <i>Rear right</i>	30/1916	* 51814130 51906919
	Posteriore sinistro <i>Rear left</i>	30/1917	* 51814131 51906920

MODELLO MODEL	DESCRIZIONE DESCRIPTION	NS RIF OUR ITEM	RIF ADATTABILITA' COMPATIBLE O.E.M. REF.
------------------	----------------------------	--------------------	---

FIAT



ELETTRICO - MOTORE CON ELETTRONICA
Power - motor with electronic box

DOBLO'
11/2009 ->
5 porte
5 doors

Anteriore destro <i>Front right</i>	30/1232	*	51810879
Anteriore sinistro <i>Front left</i>	30/1233	*	51810880
Posteriore destro <i>Rear right</i>	30/1234	*	51814130 51906919
Posteriore sinistro <i>Rear left</i>	30/1235	*	51814131 51906920



DUCATO
-> 1990
2 porte
2 doors

MANUALE
Manual

Destro <i>Right</i>	30/145	◇	4445608
Sinistro <i>Left</i>	30/145B	◇	4445609



**DUCATO
TALENTO**
1990 -> 1994
2 porte
2 doors

MANUALE
Manual

Destro <i>Right</i>	30/178	*	7672892
Sinistro <i>Left</i>	30/178B	*	7672893



ELETTRICO
Power

DUCATO
1994 -> 2001

Destro <i>Right</i>	30/744	*	1313851080 1322757080 1341395080
------------------------	---------------	---	--

DUCATO
2002 -> 2006
2 porte
2 doors

Sinistro <i>Left</i>	30/745	*	1313852080 1322758080 1341396080
-------------------------	---------------	---	--




ALZACRISTALLI

MODELLO MODEL	DESCRIZIONE DESCRIPTION	NS RIF OUR ITEM	RIF ADATTABILITA' COMPATIBLE O.E.M. REF.
FIAT			
	DUCATO 1994 -> 2001 MANUALE <i>Manual</i>		
	DUCATO 2002 -> 2006 2 porte 2 doors	Destro <i>Right</i>	30/181 * 1311035080 1320337080
		Sinistro <i>Left</i>	30/181B * 1311036080 1320338080
	 DUCATO 7/2006 -> 2011 2 porte 2 doors	ELETTRICO <i>POWER</i>	
		Destro - ELETTRICO (NO ANTIPINCH) <i>Right - motor without antipinch function</i>	30/985 * 1340398080 1358175080 1368042080 1368917080
		Sinistro - ELETTRICO CON FUNZIONE ONE TOUCH (NO ANTIPINCH) <i>Left - motor with one touch function (no antipinch)</i>	30/986 * 1340453080 1368043080 1368918080
		Sinistro - Guida destra <i>Left - Right hand drive</i>	30/988 * 1352652080 1358176080 1368045080
	DUCATO 7/2006 -> 2 porte 2 doors	MECCANISMO PER CONNESSIONE MOTORI ORIGINALI CON ELETTRONICA <i>Mechanism for original motors with electronic box</i>	
		Destro <i>Right</i>	30/1228 * 1340398080 1358175080 1368042080 1368917080 1368921080
		Sinistro <i>Left</i>	30/1229 * 1340453080 1368043080 1368918080 1368922080
	 DUCATO Euro 5 2011 -> 2 porte 2 doors	ELETTRICO <i>Power</i>	
		Destro <i>Right</i>	30/1550 * 1368921080
		Sinistro <i>Left</i>	30/1551 * 1368922080

MODELLO MODEL	DESCRIZIONE DESCRIPTION	NS RIF OUR ITEM	RIF ADATTABILITA' COMPATIBLE O.E.M. REF.
------------------	----------------------------	--------------------	---


FIAT

 DUNA 1986 -> 1990 5 porte 5 doors	ELETTRICO <i>Power</i>			
	Destro <i>Right</i>	30/871	◇	7524175 7525367
	Sinistro <i>Left</i>	30/872	◇	7524176 7525368



DUNA 1986 -> 1990 5 porte 5 doors	MANUALE <i>Manual</i>			
	Destro <i>Right</i>	30/197	◇	50003666 7516767
	Sinistro <i>Left</i>	30/197B	◇	50003667 7516768



 FIORINO 1989 -> 2007 3 porte 3 doors	ELETTRICO <i>Power</i>			
	Destro <i>Right</i>	30/871	◇	7524175 7525367
	Sinistro <i>Left</i>	30/872	◇	7524176 7525368



FIORINO -> 1989 3 porte 3 doors	MANUALE <i>Manual</i>			
	Destro-sinistro <i>Right-left</i>	30/60	◇	4266790 4449167



FIORINO 1989 -> 2007 3 porte 3 doors	MANUALE <i>Manual</i>			
	Destro <i>Right</i>	30/197	◇	50003666 7516767
	Sinistro <i>Left</i>	30/197B	◇	50003667 7516768



* RICAMBIO DI SERIE / * OEM QUALITY REPLACEMENT / ◇ INTERCAMBIABILE CON L'ORIGINALE / ◇ INTERCHANGEABLE WITH THE ORIGINAL
 I punti di ancoraggio dei nostri alzacrystalli sono sempre uguali a quelli di serie - Our window lifters fixation points always correspond exactly to the ones of the genuine parts

ALZACRISTALLI

MODELLO MODEL	DESCRIZIONE DESCRIPTION	NS RIF OUR ITEM	RIF ADATTABILITA' COMPATIBLE O.E.M. REF.
------------------	----------------------------	--------------------	---

FIAT




FIORINO
12/2007 ->
3 porte
3 doors

MECCANISMO PER CONNESSIONE MOTORI ORIGINALI CON ELETTRONICA

Mechanism for original motors with electronic box

Destro <i>Right</i>	30/1226	◇	1354700080 1368329080
Sinistro <i>Left</i>	30/1227	◇	1354726080 1368331080



FREEMONT
2011 ->
5 porte
5 doors

MECCANISMO
Mechanism

Anteriore destro <i>Front right</i>	30/1788	◇	K68043734AA
Anteriore sinistro <i>Front left</i>	30/1789	◇	K68043735AA
Posteriore destro <i>Rear right</i>	30/1790	◇	K68043738AA
Posteriore sinistro <i>Rear left</i>	30/1791	◇	K68043739AA



IDEA
2003 -> 2012
5 porte
5 doors

MECCANISMO
Mechanism

Anteriore destro <i>Front right</i>	30/1112	*	71734869
Anteriore sinistro <i>Front left</i>	30/1113	*	71734870




IDEA
2003 ->
5 porte
5 doors

MECCANISMO
Mechanism

Posteriore destro <i>Rear right</i>	30/1300	◇	71734848
Posteriore sinistro <i>Rear left</i>	30/1301	◇	71734849

MODELLO MODEL	DESCRIZIONE DESCRIPTION	NS RIF OUR ITEM	RIF ADATTABILITA' COMPATIBLE O.E.M. REF.
------------------	----------------------------	--------------------	---



FIAT

 IDEA 2003 -> 2012 5 porte 5 doors	MOTORIDUTTORE Motor			
	Anteriore destro <i>Front right</i>	30/875	◇	46841278
	Anteriore sinistro <i>Front left</i>	30/876	◇	46841277




IDEA 2003 -> 5 porte 5 doors	PANNELLO CON MECCANISMO Panel with mechanism			
	Anteriore destro <i>Front right</i>	30/949	*	71734869



IDEA 2003 -> 2012 STILO STILO MW VAN 2001 -> 2010 5 porte 5 doors	MOTORIDUTTORE Motor			
		30/2152	◇	46841277
	LANCIA MUSA 2003 -> 2012 Posteriore Destro Rear Right FIAT IDEA 2003 -> 2012 Posteriore Destro Rear Right FIAT STILO - STILO MW VAN 2001 -> 2010 Posteriore sinistro Rear Left			
		30/2153	◇	46841278
	LANCIA MUSA 2003 -> 2012 Posteriore Sinistro Rear Left FIAT IDEA 2003 -> 2012 Posteriore Sinistro Rear Left FIAT STILO - STILO MW VAN 2001 -> 2010 Posteriore Destro Rear Right			



 MAREA MAREA SW 1996 -> 2003 5 porte 5 doors	ELETTRICO Power			
	Anteriore destro <i>Front right</i>	30/773	*	46436525 46528730
	Anteriore sinistro <i>Front left</i>	30/774	*	46436526 46528731




* RICAMBIO DI SERIE / * OEM QUALITY REPLACEMENT / ◇ INTERCAMBIABILE CON L'ORIGINALE / ◇ INTERCHANGEABLE WITH THE ORIGINAL
 I punti di ancoraggio dei nostri alzacrystalli sono sempre uguali a quelli di serie - Our window lifters fixation points always correspond exactly to the ones of the genuine parts

ALZACRISTALLI

MODELLO MODEL	DESCRIZIONE DESCRIPTION	NS RIF OUR ITEM	RIF ADATTABILITA' COMPATIBLE O.E.M. REF.
FIAT			
 <p>MAREA MAREA SW 1996 -> 2003 5 porte 5 doors</p>	MANUALE <i>Manual</i>		
	Anteriore destro <i>Front right</i>	30/195	◇ 46440784 46528638 46528728 7789158
	Anteriore sinistro <i>Front left</i>	30/195B	◇ 46440785 46528639 46528729 7789159
 <p>MULTIPLA 1998 -> 2010 5 porte 5 doors</p>	 ELETTRICO <i>Power</i>		
	Anteriore destro <i>Front right</i>	30/831	* 46510629
	Anteriore sinistro <i>Front left</i>	30/832	* 46510670
	Posteriore destro <i>Rear right</i>	30/847	◇ 46513600
	Posteriore sinistro <i>Rear left</i>	30/848	◇ 46510763
 <p>MULTIPLA 1998 -> 2010 5 porte 5 doors</p>	MANUALE <i>Manual</i>		
	Posteriore sinistro <i>Rear left</i>	30/198B	* 46510762
 <p>PALIO SIENA 1997 -> 3 porte 3 doors</p>	 ELETTRICO <i>Power</i>		
	Destro <i>Right</i>	30/837	* 46446616 46736840 51771448
	Sinistro <i>Left</i>	30/838	* 46446617 46736841 51772393

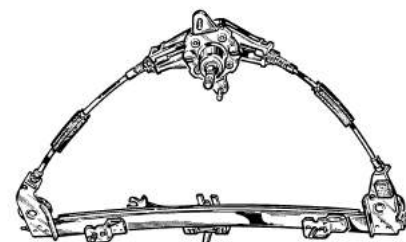
MODELLO MODEL	DESCRIZIONE DESCRIPTION	NS RIF OUR ITEM	RIF ADATTABILITA' COMPATIBLE O.E.M. REF.
------------------	----------------------------	--------------------	---

FIAT

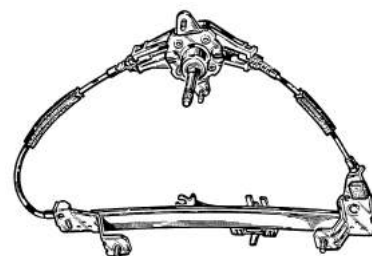
		ELETTRICO	
		Power	
PALIO SIENA 1997 -> 5 porte 5 doors	Anteriore destro <i>Front right</i>	30/833	* 46446618 46736842
	Anteriore sinistro <i>Front left</i>	30/834	* 46446619 46736843 51772394
	Posteriore destro <i>Rear right</i>	30/835	* 46446620 46736848
	Posteriore sinistro <i>Rear left</i>	30/836	* 46446621 46736849 51772502



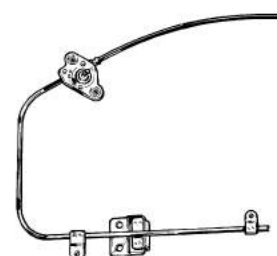
PALIO SIENA 1997 -> 5 porte 5 doors		MANUALE	
		Manual	
	Anteriore destro <i>Front right</i>	30/199	* 46446912



PALIO SIENA 1997 -> 3 porte 3 doors		MANUALE	
STRADA 1999 -> 2005 2 porte 2 doors		Manual	
	Destro <i>Right</i>	30/201	* 46446908



PANDA 1980 ->1986 3 porte 3 doors		MANUALE	
		Manual	
	Destro <i>Right</i>	30/135	◇ 4424688





* RICAMBIO DI SERIE / * OEM QUALITY REPLACEMENT / ◇ INTERCAMBIABILE CON L'ORIGINALE / ◇ INTERCHANGEABLE WITH THE ORIGINAL
I punti di ancoraggio dei nostri alzacrystalli sono sempre uguali a quelli di serie - Our window lifters fixation points always correspond exactly to the ones of the genuine parts

ALZACRISTALLI


MODELLO MODEL	DESCRIZIONE DESCRIPTION	NS RIF OUR ITEM	RIF ADATTABILITA' COMPATIBLE O.E.M. REF.
FIAT			
<p>PANDA 1986 -> 2003 3 porte 3 doors</p>	ELETTRICO <i>Power</i>		
	Destro <i>Right</i>	30/736	* 7774246
	Sinistro <i>Left</i>	30/737	* 7774247
<p>PANDA 1986 -> 2003 3 porte 3 doors</p>	MANUALE <i>Manual</i>		
	Destro <i>Right</i>	30/168	◇ 7577411 7611664
	Sinistro <i>Left</i>	30/168B	◇ 7577412 7611665
<p>PANDA 2003 -> 2012 5 porte 5 doors</p>	ELETTRICO <i>Power</i>		
	Anteriore destro <i>Front right</i>	30/941	◇ 46803651 51846384
	Anteriore sinistro <i>Front left</i>	30/942	◇ 46803652 51846385
<p>PANDA 2003 -> 2012 5 porte 5 doors</p>	MANUALE <i>Manual</i>		
	Anteriore destro <i>Front right</i>	30/216	◇ 46803649
	Anteriore sinistro <i>Front left</i>	30/216B	◇ 46803650
	Posteriore destro <i>Rear right</i>	30/229	◇ 46803653
	Posteriore sinistro <i>Rear left</i>	30/229B	◇ 46803654



MODELLO MODEL	DESCRIZIONE DESCRIPTION	NS RIF OUR ITEM	RIF ADATTABILITA' COMPATIBLE O.E.M. REF.
------------------	----------------------------	--------------------	---


FIAT

 PANDA 2012 -> 5 porte 5 doors	ELETTRICO <i>Power</i>				
	Destro <i>Right</i>	30/1479	◇	51842950 51983616	
	Sinistro <i>Left</i>	30/1480	◇	51843301 51983617	

PANDA 2012 -> 5 porte 5 doors	MANUALE <i>Manual</i>				
	Posteriore destro <i>Rear right</i>	30/234	◇	51843186 51983618	
	Posteriore sinistro <i>Rear left</i>	30/234B	◇	51843559 51983619	

PANDA 2012 -> 5 porte 5 doors	MECCANISMO <i>Mechanism</i>				
	Anteriore destro <i>Front right</i>	30/1483	◇	51842950 51983616	
	Anteriore sinistro <i>Front left</i>	30/1484	◇	51843301 51983617	

 PUNTO 1993 -> 1999 3 porte 3 doors	ELETTRICO <i>Power</i>				
	Destro <i>Right</i>	30/793	*	46459545 46736434 7732487	
	Sinistro <i>Left</i>	30/794	*	46459546 46736435 7732488	

PUNTO 1993 -> 1999 3 porte 3 doors	MANUALE <i>Manual</i>				
	Destro <i>Right</i>	30/182	*	7736984	
	Sinistro <i>Left</i>	30/182B	*	7737014	

* RICAMBIO DI SERIE / * OEM QUALITY REPLACEMENT / ◇ INTERCAMBIABILE CON L'ORIGINALE / ◇ INTERCHANGEABLE WITH THE ORIGINAL


I punti di ancoraggio dei nostri alzacrystalli sono sempre uguali a quelli di serie - Our window lifters fixation points always correspond exactly to the ones of the genuine parts

ALZACRISTALLI


MODELLO MODEL	DESCRIZIONE DESCRIPTION	NS RIF OUR ITEM	RIF ADATTABILITA' COMPATIBLE O.E.M. REF.
FIAT			
	ELETTRICO <i>Power</i>		
	PUNTO 1993 -> 1999 5 porte 5 doors	Anteriore destro <i>Front right</i>	30/795
	Anteriore sinistro <i>Front left</i>	30/796	* 46459548 46736433 7747051
	MANUALE <i>Manual</i>		
	PUNTO 1993 -> 1999 5 porte 5 doors	Anteriore destro <i>Front right</i>	30/183
	Anteriore sinistro <i>Front left</i>	30/183B	* 7737530
			
		Posteriore destro <i>Rear right</i>	30/184
	Posteriore sinistro <i>Rear left</i>	30/184B	* 7737911
	ELETTRICO <i>Power</i>		
	PUNTO 1999 -> 2010 3-5 porte 3-5 doors	Anteriore destro <i>Front right</i>	30/841
	Anteriore sinistro <i>Front left</i>	30/842	* 46536312 51764550
	MANUALE <i>Manual</i>		
	PUNTO 1999 -> 2010 5 porte 5 doors	Posteriore destro <i>Rear right</i>	30/204
	Posteriore sinistro <i>Rear left</i>	30/204B	* 46536308


MODELLO MODEL	DESCRIZIONE DESCRIPTION	NS RIF OUR ITEM	RIF ADATTABILITA' COMPATIBLE O.E.M. REF.
------------------	----------------------------	--------------------	---

FIAT

 ELETTRICO <i>Power</i>				
PUNTO 2012 ->	Anteriore destro <i>Front right</i>	30/977	* 	51723315
				51765574
				51786728
PUNTO (GRANDE PUNTO) 2005 -> 2009	Anteriore sinistro <i>Front left</i>	30/978	* 	51723316
				51765575
				51786729
PUNTO EVO 2009 -> 2012 3-5 porte 3-5 doors				51895384
				51895385



 ELETTRICO - MOTORE CON ELETTRONICA <i>Power - motor with electronic box</i>				
PUNTO 2012 ->	Anteriore destro <i>Front right</i>	30/975	* 	51723317
				51899290
PUNTO (GRANDE PUNTO) 2005 -> 2009	Anteriore sinistro <i>Front left</i>	30/976	* 	51723318
				51899291
PUNTO EVO 2009 -> 2012 3-5 porte 3-5 doors	Posteriore destro <i>Rear right</i>	30/979	* 	51723327
				51899292
	Posteriore sinistro <i>Rear left</i>	30/980	* 	51723328
				51899293



MANUALE <i>Manual</i>				
PUNTO 2012 ->	Posteriore destro <i>Rear right</i>	30/220	* 	51723323
PUNTO (GRANDE PUNTO) 2005 -> 2009				
PUNTO EVO 2009 -> 2012 3-5 porte 3-5 doors				



* RICAMBIO DI SERIE / * OEM QUALITY REPLACEMENT / ◇ INTERCAMBIABILE CON L'ORIGINALE / ◇ INTERCHANGEABLE WITH THE ORIGINAL
 I punti di ancoraggio dei nostri alzacrystalli sono sempre uguali a quelli di serie - Our window lifters fixation points always correspond exactly to the ones of the genuine parts

ALZACRISTALLI


MODELLO <i>MODEL</i>	DESCRIZIONE <i>DESCRIPTION</i>	NS RIF <i>OUR ITEM</i>	RIF ADATTABILITA' <i>COMPATIBLE O.E.M. REF.</i>
FIAT			
	PUNTO 2012 -> MANUALE <i>Manual</i>		
	PUNTO (GRANDE PUNTO) 2005 -> 2009 Posteriore sinistro <i>Rear left</i>	30/220B	* 51723324
	PUNTO 2012 -> MECCANISMO <i>Mechanism</i>		
	PUNTO (GRANDE PUNTO) 2005 -> 2009 Anteriore destro <i>Front right</i>	30/1224	* 51723317 51899290
	PUNTO (GRANDE PUNTO) 2005 -> 2009 Anteriore sinistro <i>Front left</i>	30/1225	* 51723318 51899291
	PUNTO EVO 2009 -> 2012 3-5 porte 3-5 doors Posteriore destro <i>Rear right</i>	30/1616	◇ 51723327 51899292
	PUNTO EVO 2009 -> 2012 3-5 porte 3-5 doors Posteriore sinistro <i>Rear left</i>	30/1617	◇ 51723328 51899293
	 PUNTO CABRIOLET 1994 -> 2005 3 porte 3 doors ELETTRICO <i>Power</i>		
	Destro <i>Right</i>	30/753	◇ 46720206 46735842 46735970 46736060
	Sinistro <i>Left</i>	30/754	◇ 46720207 46735843 46735971 46736061

MODELLO MODEL	DESCRIZIONE DESCRIPTION	NS RIF OUR ITEM	RIF ADATTABILITA' COMPATIBLE O.E.M. REF.
------------------	----------------------------	--------------------	---

FIAT

QUBO 9/2008 -> 3 porte 3 doors	MECCANISMO PER CONNESSIONE MOTORI ORIGINALI CON ELETTRONICA <i>Mechanism for original motors with electronic box</i>		
	Destro <i>Right</i>	30/1226	◇ 1354700080 1368329080
	Sinistro <i>Left</i>	30/1227	◇ 1354726080 1368331080



 SCUDO 1995 -> 2004	ELETTRICO <i>Power</i>		
	Anteriore destro <i>Front right</i>	30/855	◇ 1462444080 1488559080
SCUDO 2004 -> 2007 5 porte 5 doors	ELETTRICO <i>Power</i>		
	Anteriore sinistro <i>Front left</i>	30/856	◇ 1462445080 1488560080



 SCUDO 2007 -> 5 porte 5 doors	ELETTRICO <i>Power</i>		
	Destro <i>Right</i>	30/1770	◇ 1498743080
	Sinistro <i>Left</i>	30/1771	◇ 1440161380 1499439080



SCUDO 2007 -> 5 porte 5 doors	MECCANISMO PER CONNESSIONE MOTORI ORIGINALI CON ELETTRONICA <i>Mechanism for original motors with electronic box</i>		
	Destro <i>Right</i>	30/1524	* 1440161480 1499438080
	Sinistro <i>Left</i>	30/1525	* 1440161380 1499439080



* RICAMBIO DI SERIE / * OEM QUALITY REPLACEMENT / ◇ INTERCAMBIABILE CON L'ORIGINALE / ◇ INTERCHANGEABLE WITH THE ORIGINAL
 I punti di ancoraggio dei nostri alzacrystalli sono sempre uguali a quelli di serie - Our window lifters fixation points always correspond exactly to the ones of the genuine parts

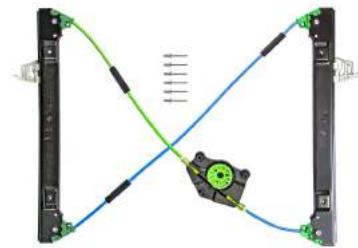
ALZACRISTALLI

MODELLO MODEL	DESCRIZIONE DESCRIPTION	NS RIF OUR ITEM	RIF ADATTABILITA' COMPATIBLE O.E.M. REF.	
FIAT				
    	ELETTRICO Power			
	SEDICI 03/2006 -> 2014 5 porte 5 doors	Anteriore destro <i>Front right</i>	30/1469	◇ 71765537
		Anteriore sinistro <i>Front left</i>	30/1470	◇ 71768159
		Posteriore destro <i>Rear right</i>	30/1471	◇ 71768282
		Posteriore sinistro <i>Rear left</i>	30/1472	◇ 71768283
	MECCANISMO Mechanism			
SEDICI 03/2006 -> 2014 5 porte 5 doors	Anteriore destro <i>Front right</i>	30/2168	◇ 71750981	
	Anteriore sinistro <i>Front left</i>	30/2169	◇ 71750980	
	ELETTRICO Power			
SEICENTO 1998 -> 2010 3 porte 3 doors	Destro <i>Right</i>	30/817	◇ 46512241	
	Sinistro <i>Left</i>	30/818	◇ 46512304	
	MANUALE Manual			
SEICENTO 1998 -> 2010 3 porte 3 doors	Destro <i>Right</i>	30/207	◇ 46512240	
	Sinistro <i>Left</i>	30/207B	◇ 46512303	

MODELLO MODEL	DESCRIZIONE DESCRIPTION	NS RIF OUR ITEM	RIF ADATTABILITA' COMPATIBLE O.E.M. REF.
------------------	----------------------------	--------------------	---

FIAT

STILO 10/2001 -> 2008 3 porte 3 doors	MECCANISMO <i>Mechanism</i>			
	Destro <i>Right</i>	30/867	*	46831652
	Sinistro <i>Left</i>	30/868	*	46831653



STILO 10/2001 -> 2010 3-5 porte 3-5 doors	MOTORIDUTTORE <i>Motor</i>			
	Anteriore destro <i>Front right</i>	30/873	◇	46831641
STILO MULTIWAGON 10/2001 -> 2010 5 porte 5 doors	Anteriore sinistro <i>Front left</i>	30/874	◇	46831640



STILO STILO MULTIWAGON 10/2001 -> 2008 5 porte 5 doors	MECCANISMO <i>Mechanism</i>			
	Posteriore destro <i>Rear right</i>	30/1403	*	46831656
	Posteriore sinistro <i>Rear left</i>	30/1404	*	46831657
	Anteriore destro <i>Front right</i>	30/869	*	46831654
	Anteriore sinistro <i>Front left</i>	30/870	*	46831655



STILO STILO MULTIWAGON 10/2001 -> 2008 5 porte 5 doors	PANNELLO CON ALZACRISTALLO MANUALE <i>Panel with manual window regulator</i>			
	Posteriore sinistro <i>Rear left</i>	30/218B	*	46831659



* RICAMBIO DI SERIE / * OEM QUALITY REPLACEMENT / ◇ INTERCAMBIABILE CON L'ORIGINALE / ◇ INTERCHANGEABLE WITH THE ORIGINAL
I punti di ancoraggio dei nostri alzacrystalli sono sempre uguali a quelli di serie - Our window lifters fixation points always correspond exactly to the ones of the genuine parts

ALZACRISTALLI

MODELLO MODEL	DESCRIZIONE DESCRIPTION	NS RIF OUR ITEM	RIF ADATTABILITA' COMPATIBLE O.E.M. REF.
FIAT			
STILO STILO MULTIWAGON 10/2001 -> 2008 5 porte 5 doors	PANNELLO CON MECCANISMO <i>Panel with mechanism</i> Posteriore sinistro <i>Rear left</i>	30/958	* 46831657
			
STRADA 1999 -> 2005 STRADA 2005 -> 2 porte 2 doors	ELETTRICO <i>Power</i> Destro <i>Right</i> Sinistro <i>Left</i>	30/837 30/838	* 46446616 46736840 51771448 * 46446617 46736841 51772393
			
TALENTO 2016 -> 2 porte 2 doors	MECCANISMO <i>Mechanism</i> Destro <i>Right</i> Sinistro <i>Left</i>	30/2156 30/2157	◇ ◇
			
TEMPRA 1990 -> 1996 TIPO 1988 -> 1995 5 porte 5 doors	ELETTRICO <i>Power</i> Anteriore destro <i>Front right</i> Anteriore sinistro <i>Front left</i>	30/761 30/762	◇ 7595321 ◇ 7595322
			
TEMPRA 1990 -> 1996 TIPO 1988 -> 1995 5 porte 5 doors	MANUALE <i>Manual</i> Anteriore destro <i>Front right</i> Anteriore sinistro <i>Front left</i>	30/171 30/171B	◇ 7603206 ◇ 7603207
			

MODELLO MODEL	DESCRIZIONE DESCRIPTION	NS RIF OUR ITEM	RIF ADATTABILITA' COMPATIBLE O.E.M. REF.
------------------	----------------------------	--------------------	---

FIAT

TIPO 1988 -> 1995 3 porte 3 doors	ELETRICO Power			
	Destro Right	30/734	*	46405078 7525675 7691861 7763723
	Sinistro Left	30/735	*	46405079 7525675 7691862 7763724



 ULYSSE 1994 -> 2002 5 porte 5 doors	ELETRICO Power			
	Posteriore destro Rear right	30/1924	◇	1484121080
	Posteriore sinistro Rear left	30/1925	◇	1484122080



 ULYSSE 1994 -> 2002 5 porte 5 doors	ELETRICO Power			
	Anteriore destro Front right	30/855	◇	1462444080 1488559080
	Anteriore sinistro Front left	30/856	◇	1462445080 1488560080



ULYSSE 2002 -> 5 porte 5 doors	MANUALE Manual			
	Posteriore destro Rear right	30/213	*	1485955080 1494842080
	Posteriore sinistro Rear left	30/213B	*	1485956080 1494843080



ULYSSE 2002 -> 5 porte 5 doors	MECCANISMO PER CONNESSIONE MOTORI ORIGINALI CON ELETTRONICA Mechanism for original motors with electronic box			
	Anteriore destro Front right	30/925	*	1485311080
	Anteriore sinistro Front left	30/926	*	1485312080



* RICAMBIO DI SERIE / * OEM QUALITY REPLACEMENT / ◇ INTERCAMBIABILE CON L'ORIGINALE / ◇ INTERCHANGEABLE WITH THE ORIGINAL
 I punti di ancoraggio dei nostri alzacrystalli sono sempre uguali a quelli di serie - Our window lifters fixation points always correspond exactly to the ones of the genuine parts

ALZACRISTALLI

MODELLO MODEL	DESCRIZIONE DESCRIPTION	NS RIF OUR ITEM	RIF ADATTABILITA' COMPATIBLE O.E.M. REF.
FIAT			
 <p>UNO 1984 -> 1988 3 porte 3 doors</p>	MANUALE <i>Manual</i>		
	Destro <i>Right</i>	30/161	◇ 7542309 7602197
	Sinistro <i>Left</i>	30/161B	◇ 7542310 7602203
 <p>UNO 1984 -> 1988 5 porte 5 doors</p>	ELETTRICO <i>Power</i>		
	Anteriore destro <i>Front right</i>	30/759	◇ 7539070
	Anteriore sinistro <i>Front Left</i>	30/760	◇ 7539071
 <p>UNO 1984 -> 1988 5 porte 5 doors</p>	MANUALE <i>Manual</i>		
	Anteriore destro <i>Front right</i>	30/162	◇ 7542293 7602198
	Anteriore sinistro <i>Front left</i>	30/162B	◇ 7542294 7602202
 <p>UNO 1989 -> 1995 3 porte 3 doors</p>	ELETTRICO <i>Power</i>		
	Destro <i>Right</i>	30/686	* 7628495 7749314
	Sinistro <i>Left</i>	30/687	* 7628496 7749315
 <p>UNO 1989 -> 1995 3 porte 3 doors</p>	MANUALE <i>Manual</i>		
	Destro <i>Right</i>	30/175	* 7627990
	Sinistro <i>Left</i>	30/175B	* 7627991

MODELLO MODEL	DESCRIZIONE DESCRIPTION	NS RIF OUR ITEM	RIF ADATTABILITA' COMPATIBLE O.E.M. REF.
------------------	----------------------------	--------------------	---

FIAT

UNO 1989 -> 1995 5 porte 5 doors	ELETTRICO Power			
	Anteriore destro Front right	30/732	*	7724510 7749403 7764075
	Anteriore sinistro Front left	30/733	*	7724511 7749404 7764076



UNO 1989 -> 1995 5 porte 5 doors	MANUALE MANUAL			
	Anteriore destro Front right	30/176	◇	7635430 7694565
	Anteriore sinistro Front left	30/176B	◇	7635431 7694566
	Posteriore sinistro Rear left	30/177B	◇	7627408




UNO 1989 -> 1995 5 porte 5 doors	MANUALE Manual			
	Anteriore destro Front right	30/176	◇	7635430 7694565
	Anteriore sinistro Front left	30/176B	◇	7635431 7694566
	Posteriore sinistro Rear left	30/177B	◇	7627408



* RICAMBIO DI SERIE / * OEM QUALITY REPLACEMENT / ◇ INTERCAMBIABILE CON L'ORIGINALE / ◇ INTERCHANGEABLE WITH THE ORIGINAL
I punti di ancoraggio dei nostri alzacrystalli sono sempre uguali a quelli di serie - Our window lifters fixation points always correspond exactly to the ones of the genuine parts


ALZACRISTALLI

MODELLO MODEL	DESCRIZIONE DESCRIPTION	NS RIF OUR ITEM	RIF ADATTABILITA' COMPATIBLE O.E.M. REF.
FORD			
B-MAX 2012 -> 5 porte 5 doors	MECCANISMO PER CONNESSIONE MOTORI ORIGINALI CON ELETTRONICA <i>Mechanism for original motors with electronic box</i>		
	Anteriore destro <i>Front right</i>	30/1966	◇ 1812738 AV11R23200BD
	Anteriore sinistro <i>Front left</i>	30/1967	◇ 1812740 AV11R23201BD
	Posteriore destro <i>Rear right</i>	30/2280	◇ 1812747
	Posteriore sinistro <i>Rear left</i>	30/2281	◇ 1812748
C-MAX 2007 -> 2010 FOCUS 2004 -> 2011 KUGA 2008 -> 2011 5 porte 5 doors	MECCANISMO PER CONNESSIONE MOTORI ORIGINALI CON ELETTRONICA <i>Mechanism for original motors with electronic box</i>		
	Anteriore destro <i>Front right</i>	30/1942	◇ 1736144 1738646
	Anteriore sinistro <i>Front left</i>	30/1943	◇ 1736145 1738645
	Posteriore destro <i>Rear right</i>	30/1944	◇ 1698424 1738648
	Posteriore sinistro <i>Rear left</i>	30/1945	◇ 1698425 1738647
	ELETTRICO <i>Power</i>		
	ESCORT 1990 -> 2000	Anteriore destro <i>Front right</i>	30/805
ORION 08/1990 -> 06/1995	Anteriore sinistro <i>Front left</i>	30/806	◇ 1031858 6902718




MODELLO MODEL	DESCRIZIONE DESCRIPTION	NS RIF OUR ITEM	RIF ADATTABILITA' COMPATIBLE O.E.M. REF.
------------------	----------------------------	--------------------	---


FORD

 FIESTA 04/1989 -> 10/1995 3 porte 3 doors	ELETTRICO Power Destro <i>Right</i>	30/779	◇	1024540 1049970 7126708
	Sinistro <i>Left</i>	30/780	◇	1024541 1049971 7126710




 FIESTA 04/1989 -> 10/1995 5 porte 5 doors	ELETTRICO Power Anteriore destro <i>Front right</i>	30/781	◇	1024529 1049968 6189650
	Anteriore sinistro <i>Front left</i>	30/782	◇	1024531 1049969 6189652



 FIESTA 11/1995 -> 06/2002 3 porte 3 doors	ELETTRICO Power Destro <i>Right</i>	30/827	◇	1022289 1048940 1100184
	Sinistro <i>Left</i>	30/828	◇	1022294 1048941 1100187



 FIESTA 11/1995 -> 06/2002 5 porte 5 doors	ELETTRICO Power Anteriore destro <i>Front right</i>	30/829	◇	1022280 1049130 1079233
	Anteriore sinistro <i>Front left</i>	30/830	◇	1022285 1049131 1079231



FIESTA 07/2002 -> 08/2008 3 porte 3 doors	MOTORIDUTTORE Motor Destro <i>Right</i>	30/2020	◇	1218655
	Sinistro <i>Left</i>	30/2021	◇	1218652



* RICAMBIO DI SERIE / * OEM QUALITY REPLACEMENT / ◇ INTERCAMBIABILE CON L'ORIGINALE / ◇ INTERCHANGEABLE WITH THE ORIGINAL
 I punti di ancoraggio dei nostri alzacrystalli sono sempre uguali a quelli di serie - Our window lifters fixation points always correspond exactly to the ones of the genuine parts

ALZACRISTALLI

MODELLO MODEL	DESCRIZIONE DESCRIPTION	NS RIF OUR ITEM	RIF ADATTABILITA' COMPATIBLE O.E.M. REF.
FORD			
	ELETTRICO <i>Power</i>		
FIESTA 07/2002 -> 08/2008 5 porte 5 doors	Anteriore destro <i>Front right</i>	30/1606	◇ 1225776 1546517
	Anteriore sinistro <i>Front left</i>	30/1607	◇ 1225778 1547734
	MECCANISMO <i>Mechanism</i>		
FIESTA 07/2002 -> 08/2008 5 porte 5 doors	Anteriore destro <i>Front right</i>	30/1118	◇ 1225776
	Anteriore sinistro <i>Front left</i>	30/1119	◇ 1225778
	MOTORIDUTTORE <i>Motor</i>		
FIESTA 07/2002 -> 08/2008 5 porte 5 doors	Anteriore destro <i>Front right</i>	30/2150	◇ 1205750
	Anteriore sinistro <i>Front left</i>	30/2151	◇ 1206824
	ELETTRICO <i>Power</i>		
FIESTA FIESTA VAN 07/2002 -> 08/2008 3 porte 3 doors	Destro <i>Right</i>	30/1604	◇ 1233191 1498046
	Sinistro <i>Left</i>	30/1605	◇ 1233193 1498048
	MECCANISMO <i>Mechanism</i>		
FIESTA FIESTA VAN 07/2002 -> 08/2008 3 porte 3 doors	Destro <i>Right</i>	30/1114	◇ 1233191
	Sinistro <i>Left</i>	30/1115	◇ 1233193

MODELLO MODEL	DESCRIZIONE DESCRIPTION	NS RIF OUR ITEM	RIF ADATTABILITA' COMPATIBLE O.E.M. REF.
------------------	----------------------------	--------------------	---


FORD

MODELLO	DESCRIZIONE	NS RIF	RIF ADATTABILITA'
FIESTA 09/2008-> 3 porte 3 doors	MECCANISMO <i>Mechanism</i>		
	Destro <i>Right</i>	30/1467	◇ 1583670 1674680 1836011
	Sinistro <i>Left</i>	30/1468	◇ 1583691 1674681 1836010 1852321



MODELLO	DESCRIZIONE	NS RIF	RIF ADATTABILITA'
FIESTA 09/2008-> 5 porte 5 doors	MECCANISMO <i>Mechanism</i>		
	Anteriore destro <i>Front right</i>	30/1463	◇ 1568365 1633101 1837993
	Anteriore sinistro <i>Front left</i>	30/1464	◇ 1573811 1633102 1837995
	Posteriore destro <i>Rear right</i>	30/1465	◇ 1633712
	Posteriore sinistro <i>Rear left</i>	30/1466	◇ 1837996 1908250



MODELLO	DESCRIZIONE	NS RIF	RIF ADATTABILITA'
 FOCUS 10/1998 -> 10/2004 3 porte 3 doors	ELETTRICO <i>Power</i>		
	Destro <i>Right</i>	30/943	◇ 1138208 1331618
	Sinistro <i>Left</i>	30/944	◇ 1138210 1331619









MODELLO	DESCRIZIONE	NS RIF	RIF ADATTABILITA'
FOCUS 10/1998 -> 10/2004 3-5 porte 3-5 doors	MECCANISMO PER CONNESSIONE MOTORI ORIGINALI A DUE CONTATTI E CON ELETTRONICA <i>Mechanism for original motors with 2 pins and with electronic box</i>		
	Anteriore destro <i>Front right</i>	30/1498	◇ 1331612 1331616 1331618
FOCUS SW 10/1998 -> 10/2004 5 porte 5 doors	Anteriore sinistro <i>Front left</i>	30/1499	◇ 1331614 1331617 1331619



* RICAMBIO DI SERIE / * OEM QUALITY REPLACEMENT / ◇ INTERCAMBIABILE CON L'ORIGINALE / ◇ INTERCHANGEABLE WITH THE ORIGINAL
I punti di ancoraggio dei nostri alzacrystalli sono sempre uguali a quelli di serie - Our window lifters fixation points always correspond exactly to the ones of the genuine parts

ALZACRISTALLI

MODELLO MODEL	DESCRIZIONE DESCRIPTION	NS RIF OUR ITEM	RIF ADATTABILITA' COMPATIBLE O.E.M. REF.	
FORD				
	ELETTRICO Power			
 FOCUS FOCUS SW 10/1998 -> 10/2004 5 porte 5 doors	Posteriore destro <i>Rear right</i>	30/1013	◇ 1138203 1143004 1331605 2M51A27000CC	
	Posteriore sinistro <i>Rear left</i>	30/1014	◇ 1138204 1143005 1331606 2M51A27001CC	
	Anteriore destro <i>Front right</i>	30/879	◇ 1138214 1331612	
	Anteriore sinistro <i>Front left</i>	30/880	◇ 1138216 1331614	
	FOCUS FOCUS SW 10/1998 -> 10/2004 5 porte 5 doors			
	MECCANISMO PER CONNESSIONE MOTORI ORIGINALI CON ELETTRONICA Mechanism for original motors with electronic box			
	Posteriore destro <i>Rear right</i>	30/1065	◇ 1331605	
	Posteriore sinistro <i>Rear left</i>	30/1066	◇ 1331606	
FOCUS 01/2011 -> 5 porte 5 doors				
MECCANISMO PER CONNESSIONE MOTORI ORIGINALI CON ELETTRONICA Mechanism for original motors with electronic box				
	Anteriore destro <i>Front right</i>	30/1766	◇ 1748800 	
	Anteriore sinistro <i>Front left</i>	30/1767	◇ 1748807 	
	Posteriore destro <i>Rear right</i>	30/1794	◇ 5118330 	
	Posteriore sinistro <i>Rear left</i>	30/1795	◇ 5118333 	

MODELLO MODEL	DESCRIZIONE DESCRIPTION	NS RIF OUR ITEM	RIF ADATTABILITA' COMPATIBLE O.E.M. REF.
------------------	----------------------------	--------------------	---

FORD



ELETTRICO
Power

FUSION 2002 -> 2012 5 porte 5 doors	Anteriore destro <i>Front right</i>	30/1608	◇	1225872 1491754 1554229
	Anteriore sinistro <i>Front left</i>	30/1609	◇	1225874 1491755 1553149



FUSION 2002 -> 2012 5 porte 5 doors	Anteriore destro <i>Front right</i>	30/1936	◇	1225872 1491754 1554229
	Anteriore sinistro <i>Front left</i>	30/1937	◇	1225874 1491755 1553149



GALAXY 1996 -> 2005 5 porte 5 doors	MECCANISMO PER CONNESSIONE MOTORI ORIGINALI CON ELETTRONICA <i>Mechanism for original motors with electronic box</i>			
	Anteriore destro <i>Front right</i>	30/1192	◇	1009569 1107591 7M0837462
	Anteriore sinistro <i>Front left</i>	30/1193	◇	1009570 1107592 7M0837461



GALAXY 2006 -> 2015 S-MAX 2006 -> 2013 5 porte 5 doors	MECCANISMO PER CONNESSIONE MOTORI ORIGINALI CON ELETTRONICA <i>Mechanism for original motors with electronic box</i>			
	Anteriore destro <i>Front right</i>	30/1902	◇	1722857 1799999
	Anteriore sinistro <i>Front left</i>	30/1903	◇	1722858 1800000
	Posteriore destro <i>Rear right</i>	30/1946	◇	1803933
	Posteriore sinistro <i>Rear left</i>	30/1947	◇	1803934



ALZACRISTALLI

MODELLO MODEL	DESCRIZIONE DESCRIPTION	NS RIF OUR ITEM	RIF ADATTABILITA' COMPATIBLE O.E.M. REF.
FORD			
<p>KA 05/1997 -> 2008 3 porte 3 doors</p>	ELETTRICO <i>Power</i> Destro <i>Right</i>	30/839	◇ 1054850 1097577
	Sinistro <i>Left</i>	30/840	◇ 1054851 1097578 1138072
<p>KA 2008 -> 3 porte 3 doors</p>	ELETTRICO <i>Power</i> Destro <i>Right</i>	30/1083	* 1542434 1749889 1799658 1851628
	Sinistro <i>Left</i>	30/1084	* 1542436 1749890 1851632
<p>KA 2008 -> 3 porte 3 doors</p>	MANUALE <i>Manual</i> Destro <i>Right</i>	30/228	* 1542433
	Sinistro <i>Left</i>	30/228B	* 1542435
<p>KA 2008 -> 3 porte 3 doors</p>	MECCANISMO PER CONNESSIONE MOTORI ORIGINALI A DUE CONTATTI E CON ELETTRONICA <i>Mechanism for original motors with 2 pins and with electronic box</i>		
	Anteriore destro <i>Front right</i>	30/1856	◇ 1542434 1851628
Anteriore sinistro <i>Front left</i>	30/1857	◇ 1542436	
<p>MONDEO 1993 -> 2000 5 porte 5 doors</p>	ELETTRICO <i>Power</i> Anteriore destro <i>Front right</i>	30/877	◇ 1034940 1059773
	Anteriore sinistro <i>Front left</i>	30/878	◇ 1034939 1059772 1060857

MODELLO MODEL	DESCRIZIONE DESCRIPTION	NS RIF OUR ITEM	RIF ADATTABILITA' COMPATIBLE O.E.M. REF.
------------------	----------------------------	--------------------	---

FORD

MONDEO


11/2000 -> 04/2007

5 porte
5 doors

MECCANISMO PER CONNESSIONE MOTORI ORIGINALI CON ELETTRONICA

Mechanism for original motors with electronic box

Anteriore destro <i>Front right</i>	30/1094	◇	1417697 1ST1F23200BS
Anteriore sinistro <i>Front left</i>	30/1095	◇	1417698 1ST1F23201BS
Posteriore destro <i>Rear right</i>	30/1126	◇	1320873 1S71F27000BM
Posteriore sinistro <i>Rear Rear</i>	30/1127	◇	1320875 1S71F27001BM



MONDEO


05/2007 -> 2014

5 porte
5 doors

MECCANISMO PER CONNESSIONE MOTORI ORIGINALI CON ELETTRONICA

Mechanism for original motors with electronic box

Posteriore destro <i>Rear right</i>	30/1602	◇	1523712 7S71A27000BJ
Posteriore sinistro <i>Rear left</i>	30/1603	◇	1523714 7S71A27001BJ



MONDEO

2007 -> 2014

5 porte
5 doors

MECCANISMO PER CONNESSIONE MOTORI ORIGINALI CON ELETTRONICA

Mechanism for original motors with electronic box

Anteriore destro <i>Front right</i>	30/1980	◇	7S71A23200BL
Anteriore sinistro <i>Front left</i>	30/1981	◇	7S71A23201BL



ALZACRISTALLI

MODELLO MODEL	DESCRIZIONE DESCRIPTION	NS RIF OUR ITEM	RIF ADATTABILITA' COMPATIBLE O.E.M. REF.
FORD			
	ELETTRICO Power		
	TOURNEO Connect Anteriore destro <i>Front right</i>	30/1316	◇
TRANSIT Connect Anteriore sinistro <i>Front left</i>	30/1317	◇	1493637 2T14V23201BG 4523921 5182970
09/2002 -> 05/2006 5 porte 5 doors			
	MECCANISMO PER CONNESSIONE MOTORI ORIGINALI CON ELETTRONICA Mechanism for original motors with electronic box		
	TOURNEO Connect Anteriore destro <i>Front right</i>	30/1926	◇
TRANSIT Connect Anteriore sinistro <i>Front left</i>	30/1927	◇	1493637 2T14V23201BG 4523921 5182970
09/2002 -> 05/2006 5 porte 5 doors			
	ELETTRICO Power		
	TRANSIT Destro <i>Right</i>	30/2068	◇
TRANSIT Sinistro <i>Left</i>	30/2069	◇	1052177 7140467
1994 -> 1999 2 porte 2 doors			
	ELETTRICO Power		
	TRANSIT Destro <i>Right</i>	30/1764	◇
TRANSIT Sinistro <i>Left</i>	30/1765	◇	4077926 4458247
2000 -> 2006 2 porte 2 doors			

MODELLO MODEL	DESCRIZIONE DESCRIPTION	NS RIF OUR ITEM	RIF ADATTABILITA' COMPATIBLE O.E.M. REF.
------------------	----------------------------	--------------------	---

FORD

TRANSIT
CUSTOM

2013 ->
2 porte
2 doors

MECCANISMO
Mechanism

Destro
Right

30/2158



1851908



Sinistro
Left

30/2159



1851910



ALZACRISTALLI

MODELLO MODEL	DESCRIZIONE DESCRIPTION	NS RIF OUR ITEM	RIF ADATTABILITA' COMPATIBLE O.E.M. REF.
HONDA			
	ELETTRICO <i>Power</i>		
CIVIC 2001 -> 2005 3 porte 3 doors	Anteriore destro <i>Front right</i>	30/1860	◇ 72201S5SG02 72210S5PA02
	Anteriore sinistro <i>Front left</i>	30/1861	◇ 72250S5PA02 72250S5PYA02 72250S5SE11
			
CIVIC 01/2006 -> 2012 5 porte 5 doors	MECCANISMO PER CONNESSIONE MOTORI ORIGINALI CON ELETTRONICA <i>Mechanism for original motors with electronic box</i>		
	Anteriore destro <i>Front right</i>	30/1862	◇ 72210SMGE01 72210SMRE01
	Anteriore sinistro <i>Front left</i>	30/1863	◇ 72250SMGE01 72250SMRE01
			
	ELETTRICO <i>Power</i>		
CIVIC - SEDAN (EK/EJ) 1996 -> 2000 4 porte 4 doors	Anteriore destro <i>Front right</i>	30/1258	◇ 72210-S04-A03 72210S04A01 72210S04A03
			
	ELETTRICO - MOTORE CON ELETTRONICA <i>Power - motor with electronic box</i>		
CIVIC - SEDAN (EK/EJ) 1996 -> 2000 4 porte 4 doors	Anteriore sinistro <i>Front left</i>	30/1259	◇ 72250-S04-A04 72250S04A01 72250S04A04
			

MODELLO MODEL	DESCRIZIONE DESCRIPTION	NS RIF OUR ITEM	RIF ADATTABILITA' COMPATIBLE O.E.M. REF.
------------------	----------------------------	--------------------	---

HONDA



ELETTRICO Power

**CIVIC - SEDAN
(ES)**


2001 -> 2005

4 porte
4 doors

Anteriore destro
Front right

30/1260

◇ 72210-S5A-G010
72210-S5D-A06
72210S5AG002
72210S5AJ002



Posteriore destro
Rear right

30/1262

◇ 72710-S5A-J010
72710-S5D-A02
72710S5AJ02



Posteriore sinistro
Rear left

30/1263

◇ 72750-S5A-J010
72750-S5D-A05
72750S5AJ02



ELETTRICO - MOTORE CON ELETTRONICA Power - motor with electronic box

**CIVIC - SEDAN
(ES)**


2001 -> 2005

4 porte
4 doors

Anteriore sinistro
Front left

30/1261

◇ 72250-S5A-G010
72250-S5D-A01
72250-S5D-A06
72250S5AG02
72250S5AJ02



ELETTRICO Power

CR-V

07/1997 -> 09/2001

5 porte
5 doors

Anteriore destro
Front right

30/1264

◇ 72210-S10-A020
72211-S10-J01



ELETTRICO - MOTORE CON ELETTRONICA Power - motor with electronic box

CR-V

07/1997 -> 09/2001

5 porte
5 doors












Anteriore sinistro
Front left

30/1265

◇ 72250-S10-A020
72251-S10-J01



ALZACRISTALLI

MODELLO MODEL	DESCRIZIONE DESCRIPTION	NS RIF OUR ITEM	RIF ADATTABILITA' COMPATIBLE O.E.M. REF.	
HONDA				
	ELETTRICO Power CR-V 10/2001 -> 12/2006 5 porte 5 doors	Anteriore destro <i>Front right</i> 30/1266	◇ 72210-S9A-A03	
		ELETTRICO - MOTORE CON ELETTRONICA Power - motor with electronic box CR-V 10/2001 -> 12/2006 5 porte 5 doors	Anteriore sinistro <i>Front left</i> 30/1267	◇ 72250-S9A-A02 72250-S9A-A03
 	CR-V 2007 -> 2011 5 porte 5 doors	MECCANISMO PER CONNESSIONE MOTORI ORIGINALI CON ELETTRONICA Mechanism for original motors with electronic box	Anteriore destro <i>Front right</i> 30/2140 	◇ 72210SWYE01
	Anteriore sinistro <i>Front left</i> 30/2141 	◇ 72250SWYE01		
	Posteriore destro <i>Rear right</i> 30/2284 	◇ 72710SWAA02		
	Posteriore sinistro <i>Rear left</i> 30/2285 	◇ 72750SWAA02		
	HR-V 1999 -> 2005 3 porte 3 doors	ELETTRICO Power Destro <i>Right</i> 30/2320 	◇ 72211S30003	
	Sinistro <i>Left</i> 30/2321 	◇		

MODELLO MODEL	DESCRIZIONE DESCRIPTION	NS RIF OUR ITEM	RIF ADATTABILITA' COMPATIBLE O.E.M. REF.
------------------	----------------------------	--------------------	---

HONDA



**ELETTRICO
POWER**

HR-V
1999 -> 2005
5 porte
5 doors

Anteriore destro <i>Front right</i>	30/2322 	◇	72211S4N003
Anteriore sinistro <i>Front left</i>	30/2323 	◇	
Posteriore destro <i>Rear right</i>	30/2324 	◇	72711S4N003
Posteriore sinistro <i>Rear left</i>	30/2325 	◇	72751S4N003



**ELETTRICO
Power**

HR-V
1999 -> 2005
5 porte
5 doors

Anteriore destro <i>Front right</i>	30/2322 	◇	72211S4N003
Anteriore sinistro <i>Front left</i>	30/2323 	◇	
Posteriore destro <i>Rear right</i>	30/2324 	◇	72711S4N003
Posteriore sinistro <i>Rear left</i>	30/2325 	◇	72751S4N003



HR-V
1999 -> 2005
5 porte
5 doors

**MECCANISMO PER CONNESSIONE MOTORI ORIGINALI CON
ELETTRONICA
Mechanism for original motors with electronic box**

Anteriore destro <i>Front right</i>	30/1950	◇	72211S4N003
Anteriore sinistro <i>Front left</i>	30/1951	◇	72251S0N003



ALZACRISTALLI

MODELLO MODEL	DESCRIZIONE DESCRIPTION	NS RIF OUR ITEM	RIF ADATTABILITA' COMPATIBLE O.E.M. REF.
HONDA			
 <p>HR-V 1999 -> 2005 PRELUDE 1996 -> 2000 3 porte 3 doors</p>	<p>MECCANISMO PER CONNESSIONE MOTORI ORIGINALI CON ELETTRONICA <i>Mechanism for original motors with electronic box</i></p>		
	<p>Destro <i>Right</i></p> <p>Sinistro <i>Left</i></p>	<p>30/1948</p> <p>30/1949</p>	<p>◇</p> <p>◇</p>
 <p>JAZZ 2002 -> 2008 5 porte 5 doors</p>	<p>ELETTRICO <i>Power</i></p>		
	<p>Anteriore destro <i>Front right</i></p>	<p>30/1268</p>	<p>◇</p>
 <p>JAZZ 2002 -> 2008 5 porte 5 doors</p>	<p>ELETTRICO - MOTORE CON ELETTRONICA <i>Power - motor with electronic box</i></p>		
	<p>Anteriore sinistro <i>Front left</i></p>	<p>30/1269</p>	<p>◇</p>
 <p>JAZZ 10/2008 -> 5 porte 5 doors</p>	<p>MECCANISMO <i>Mechanism</i></p>		
	<p>Anteriore destro <i>Front right</i></p> <p>Anteriore sinistro <i>Front left</i></p>	<p>30/1618</p> <p>30/1619</p>	<p>◇</p> <p>◇</p>

MODELLO MODEL	DESCRIZIONE DESCRIPTION	NS RIF OUR ITEM	RIF ADATTABILITA' COMPATIBLE O.E.M. REF.
------------------	----------------------------	--------------------	---


HYUNDAI


	ELETTRICO Power		
ATOS 1998 -> 2003	Anteriore destro <i>Front right</i>	30/1475	◇ 8240402000 8240402010
ATOS PRIME 1999 -> 2003 5 porte 5 doors	Anteriore sinistro <i>Front left</i>	30/1476	◇ 8240302000 8240302010



ATOS 1998 -> 2008	MECCANISMO Mechanism		
ATOS PRIME 1999 -> 2008 5 porte 5 doors	Anteriore destro <i>Front right</i>	30/1930	◇ 8240402010 8240406010
	Anteriore sinistro <i>Front left</i>	30/1931	◇ 8240302010 8240306010




	ELETTRICO Power		
COUPE' 03/2002 -> 2009 3 porte 3 doors	Destro <i>Right</i>	30/1477	◇ 824042C000
	Sinistro <i>Left</i>	30/1478	◇ 824032C000



	ELETTRICO Power		
GETZ 09/2002 -> 5 porte 5 doors	Anteriore destro <i>Front right</i>	30/1842	◇ 824041C010
	Anteriore sinistro <i>Front left</i>	30/1843	◇ 824031C010



	ELETTRICO Power		
i10 2008 -> 2013 5 porte 5 doors	Anteriore destro <i>Front right</i>	30/1620	◇ 824040X010
	Anteriore sinistro <i>Front left</i>	30/1621	◇ 824030X010



ALZACRISTALLI

MODELLO MODEL	DESCRIZIONE DESCRIPTION	NS RIF OUR ITEM	RIF ADATTABILITA' COMPATIBLE O.E.M. REF.
HYUNDAI			
 i10 2013 -> 5 porte 5 doors	ELETTRICO Power Anteriore destro <i>Front right</i>	30/2326 	◇ 82404B4110
	Anteriore sinistro <i>Front left</i>	30/2327 	◇ 82403B4110
 i10 2013 -> 5 porte 5 doors	ELETTRICO POWER Anteriore destro <i>Front right</i>	30/2326 	◇ 82404B4110
	Anteriore sinistro <i>Front left</i>	30/2327 	◇ 82403B4110
 i20 2009 -> 2014 5 porte 5 doors	ELETTRICO Power Anteriore destro <i>Front right</i>	30/1622	◇ 824041J010
	Anteriore sinistro <i>Front left</i>	30/1623	◇ 824031J010
 i30 2007 -> 2011 5 porte 5 doors	MECCANISMO Mechanism Posteriore destro <i>Rear right</i>	30/1628	◇ 834812L010
	Posteriore sinistro <i>Rear left</i>	30/1629	◇ 834712L010
 i30 (Made Czech Republic) 2007 -> 2011 5 porte 5 doors	MECCANISMO Mechanism Anteriore destro <i>Front right</i>	30/1626	◇ 824812L000 824812R000
	Anteriore sinistro <i>Front left</i>	30/1627	◇ 824712L000 824712R000

MODELLO MODEL	DESCRIZIONE DESCRIPTION	NS RIF OUR ITEM	RIF ADATTABILITA' COMPATIBLE O.E.M. REF.
------------------	----------------------------	--------------------	---

HYUNDAI

i30 (Made South Korea) 2007 -> 2011 5 porte 5 doors	MECCANISMO Mechanism		
	Anteriore destro <i>Front right</i>	30/1918	◇ 824812L001
	Anteriore sinistro <i>Front left</i>	30/1919	◇ 824712L001



ix20 2010 -> 5 porte 5 doors	MECCANISMO PER CONNESSIONE MOTORI ORIGINALI CON ELETTRONICA Mechanism for original motors with electronic box		
	Anteriore destro <i>Front right</i>	30/1864	◇ 824021P000
	Anteriore sinistro <i>Front left</i>	30/1865	◇ 824011P000
	Posteriore destro <i>Rear right</i>	30/1866	◇ 834021P010
	Posteriore sinistro <i>Rear left</i>	30/1867	◇ 834011P010



ix35 2009 -> 2015 5 porte 5 doors	MECCANISMO Mechanism		
	Posteriore destro <i>Rear right</i>	30/2198	◇ 834022Y000
	Posteriore sinistro <i>Rear left</i>	30/2199	◇ 834012Y000



ix35 2009 -> 5 porte 5 doors	MECCANISMO Mechanism		
	Anteriore destro <i>Front right</i>	30/2214	◇ 824022Y000
	Anteriore sinistro <i>Front left</i>	30/2215	◇ 824012Y000



* RICAMBIO DI SERIE / * OEM QUALITY REPLACEMENT / ◇ INTERCAMBIABILE CON L'ORIGINALE / ◇ INTERCHANGEABLE WITH THE ORIGINAL
 I punti di ancoraggio dei nostri alzacrystalli sono sempre uguali a quelli di serie - Our window lifters fixation points always correspond exactly to the ones of the genuine parts

ALZACRISTALLI

MODELLO MODEL	DESCRIZIONE DESCRIPTION	NS RIF OUR ITEM	RIF ADATTABILITA' COMPATIBLE O.E.M. REF.
------------------	----------------------------	--------------------	---

HYUNDAI



ELETTRICO *Power*

SANTA FE
2006 -> 2012
5 porte
5 doors

Anteriore destro
Front right

30/1624

◇ 824602B000

Anteriore sinistro
Front left

30/1625

◇ 824502B000



SANTA FE
2006 -> 2012
5 porte
5 doors

MECCANISMO *Mechanism*

Anteriore destro
Front right

30/1630

◇ 824812B000
824812B000AS

Anteriore sinistro
Front left

30/1631

◇ 824712B000
824712B000AS



Posteriore destro
Rear right

30/1632

◇ 834812B000

Posteriore sinistro
Rear left

30/1633



◇ 834712B000

MODELLO <i>MODEL</i>	DESCRIZIONE <i>DESCRIPTION</i>	NS RIF <i>OUR ITEM</i>	RIF ADATTABILITA' <i>COMPATIBLE O.E.M. REF.</i>
-------------------------	-----------------------------------	---------------------------	--


IVECO

190 TURBO STAR 012017 -> 122018 2 porte 2 doors	MANUALE <i>Manual</i>	30/185	◇
	Destro <i>Right</i>		



ASTRA HD7 1996 -> 2001 2 porte 2 doors	MANUALE <i>Manual</i>	30/237 	◇	98171178
	Destro <i>Right</i>			
	Sinistro <i>Left</i>	30/237B 	◇	98171179



 DAILY 2000 -> 2011 2 porte 2 doors	ELETTRICO <i>Power</i>	30/1005	*	504053528 504173866
	Destro <i>Right</i>			
	Sinistro <i>Left</i>	30/1006	*	504053527 504173868



* RICAMBIO DI SERIE / * OEM QUALITY REPLACEMENT / ◇ INTERCAMBIABILE CON L'ORIGINALE / ◇ INTERCHANGEABLE WITH THE ORIGINAL
 I punti di ancoraggio dei nostri alzacrystalli sono sempre uguali a quelli di serie - Our window lifters fixation points always correspond exactly to the ones of the genuine parts

ALZACRISTALLI

MODELLO MODEL	DESCRIZIONE DESCRIPTION	NS RIF OUR ITEM	RIF ADATTABILITA' COMPATIBLE O.E.M. REF.	
IVECO-OM				
	100 NC - 190 NC	MANUALE <i>Manual</i>		
	300	Destro <i>Right</i>	30/69 *	4644622
	619			
	684	Sinistro <i>Left</i>	30/70 *	4644623
	691 697			
	190 TURBO STAR	ELETTRICO <i>Power</i>		
	2 porte 2 doors	Destro <i>Right</i>	30/746 *	4817201
		Sinistro <i>Left</i>	30/747 *	4817202
	190 TURBO STAR	MANUALE <i>Manual</i>		
	2 porte 2 doors	Destro <i>Right</i>	30/185 ◇	4817018
		Sinistro <i>Left</i>	30/185B ◇	4817019
	50-100	Manuale <i>Manual</i>		
		Destro <i>Right</i>	30/89 ◇	9052881
		Sinistro <i>Left</i>	30/90 ◇	9052882
	DAILY GRINTA	MANUALE <i>Manual</i>		
	1981 -> 1989 2 porte 2 doors	Destro <i>Right</i>	30/146 ◇	93908381
		Sinistro <i>Left</i>	30/146B ◇	93908382

MODELLO MODEL	DESCRIZIONE DESCRIPTION	NS RIF OUR ITEM	RIF ADATTABILITA' COMPATIBLE O.E.M. REF.
------------------	----------------------------	--------------------	---

IVECO-OM

DAILY GRINTA		Manuale <i>Manual</i>	
-> 1981 2 porte 2 doors	Destro <i>Right</i>	30/139	◇ 93902694
	Sinistro <i>Left</i>	30/139B	◇ 93902695



DAILY GRINTA		ELETTRICO <i>Power</i>	
1989 2 porte 2 doors	Destro <i>Right</i>	30/751	* 4856063 99485357
	Sinistro <i>Left</i>	30/752	*



DAILY GRINTA		MANUALE <i>Manual</i>	
1989 2 porte 2 doors	Destro <i>Right</i>	30/179	◇
	Sinistro <i>Left</i>	30/179B	◇ 93926735 93941271



DAILY GRINTA		MANUALE <i>Manual</i>	
1a serie 2 porte 2 doors	Destro e sinistro <i>Right and left</i>	30/138	◇ 93901001



DAILY 2000 -> 2011		MANUALE <i>Manual</i>	
2 porte 2 doors	Destro <i>Right</i>	30/208	*
	Sinistro <i>Left</i>	30/208B	*



ALZACRISTALLI

MODELLO MODEL	DESCRIZIONE DESCRIPTION	NS RIF OUR ITEM	RIF ADATTABILITA' COMPATIBLE O.E.M. REF.
------------------	----------------------------	--------------------	---



IVECO-OM

MODELLO MODEL	DESCRIZIONE DESCRIPTION	NS RIF OUR ITEM	RIF ADATTABILITA' COMPATIBLE O.E.M. REF.
DAILY 2000 -> 2011 2 porte 2 doors	MECCANISMO <i>Mechanism</i>		
	Destro <i>Right</i>	30/1670	◇ 42574135 504053528 504173866 504356351
	Sinistro <i>Left</i>	30/1671	◇ 42574134 504053527 504173868 504356352
	Per motori N.SME For N.SME motor		



MODELLO MODEL	DESCRIZIONE DESCRIPTION	NS RIF OUR ITEM	RIF ADATTABILITA' COMPATIBLE O.E.M. REF.
DAILY V 09/2011 -> 2 porte 2 doors	MECCANISMO <i>Mechanism</i>		
	Destro <i>Right</i>	30/1792	◇ 5801482026
	Sinistro <i>Left</i>	30/1793	◇ 5801482033
	Per motori BOSCH For BOSCH motor		



MODELLO MODEL	DESCRIZIONE DESCRIPTION	NS RIF OUR ITEM	RIF ADATTABILITA' COMPATIBLE O.E.M. REF.
EURO CARGO EURO STAR EURO TECH 1991 -> EURO TRAKKER 1993 -> 2004 MAGIRUS 1991 -> STRALIS 2002 -> 2 porte 2 doors	MANUALE <i>Manual</i>		
	Destro <i>Right</i>	30/186	◇ 98407741 98407743
	Sinistro <i>Left</i>	30/186B	◇ 98407740 98407744

MODELLO MODEL	DESCRIZIONE DESCRIPTION	NS RIF OUR ITEM	RIF ADATTABILITA' COMPATIBLE O.E.M. REF.
------------------	----------------------------	--------------------	---

IVECO-OM


ELETTRICO
Power

EUROCARGO EUROSTAR	Anteriore destro <i>Front right</i>	30/1566	*	
	Anteriore sinistro <i>Front left</i>	30/1567	*	
EUROTECH 1991 ->				
EUROTRAKKER 1993 -> 2004				
MAGIRUS 1991 ->	Destro <i>Right</i>	30/748	◇	2997195 504040988 504157968 98407721 99487780
STRALIS 2002 ->				
TRAKKER 2004 -> 2 porte 2 doors	Sinistro <i>Left</i>	30/749	◇	2997196 504040989 504157969 98407722 99487781

completo di forcella bloccaggio vetro
with fork glass lock




LEONCINO TIGROTTO 2a serie a 1 leva	MANUALE Manual			
	Sinistro <i>Left</i>	30/33B	*	9050668
	Destro <i>Right</i>	30/34B	*	9050667



ALZACRISTALLI

MODELLO MODEL	DESCRIZIONE DESCRIPTION	NS RIF OUR ITEM	RIF ADATTABILITA' COMPATIBLE O.E.M. REF.
------------------	----------------------------	--------------------	---

JAGUAR



X-TYPE
2001 -> 2008
5 porte
5 doors

MECCANISMO PER CONNESSIONE MOTORI ORIGINALI CON ELETTRONICA

Mechanism for original motors with electronic box

Anteriore destro <i>Front right</i>	30/2022	◇	C2S51553
Anteriore sinistro <i>Front left</i>	30/2023	◇	C2S51554
Posteriore destro <i>Rear right</i>	30/2024	◇	C2S44894
Posteriore sinistro <i>Rear left</i>	30/2025	◇	C2S44895

MODELLO MODEL	DESCRIZIONE DESCRIPTION	NS RIF OUR ITEM	RIF ADATTABILITA' COMPATIBLE O.E.M. REF.
------------------	----------------------------	--------------------	---

JEEP

 CHEROKEE SPORT 1997 -> 2001 5 porte 5 doors	ELETTRICO POWER			
	Anteriore destro <i>Front right</i>	30/2330	◇	55154958AI
				
	Anteriore sinistro <i>Front left</i>	30/2331	◇	55154959AI
				






 CHEROKEE SPORT 1997 -> 2001 5 porte 5 doors	ELETTRICO Power			
	Anteriore destro <i>Front right</i>	30/2330	◇	55154958AI
				
	Anteriore sinistro <i>Front left</i>	30/2331	◇	55154959AI
				



 COMPASS 2006 -> 5 porte 5 doors	ELETTRICO Power			
	Anteriore destro <i>Front right</i>	30/2016	◇	68002896AA
	Anteriore sinistro <i>Front left</i>	30/2017	◇	68002897AA
	Posteriore destro <i>Rear right</i>	30/2018	◇	68002888AA
Posteriore sinistro <i>Rear left</i>	30/2019	◇	68002889AA	



 COMPASS 2006 -> 5 porte 5 doors	MECCANISMO Mechanism			
	Anteriore destro <i>Front right</i>	30/2128	◇	68002896AA
				
	Anteriore sinistro <i>Front left</i>	30/2129	◇	68002897AA
				



* RICAMBIO DI SERIE / * OEM QUALITY REPLACEMENT / ◇ INTERCAMBIABILE CON L'ORIGINALE / ◇ INTERCHANGEABLE WITH THE ORIGINAL
 I punti di ancoraggio dei nostri alzacrystalli sono sempre uguali a quelli di serie - Our window lifters fixation points always correspond exactly to the ones of the genuine parts

ALZACRISTALLI

MODELLO MODEL	DESCRIZIONE DESCRIPTION	NS RIF OUR ITEM	RIF ADATTABILITA' COMPATIBLE O.E.M. REF.
JEEP			
 <p>COMPASS (MK49) 2006 -> 5 porte 5 doors</p>	MECCANISMO <i>Mechanism</i>		
	Posteriore destro <i>Rear right</i>	30/2130 	◇ 68002888AA
	Posteriore sinistro <i>Rear left</i>	30/2131 	◇ 68002889AA
 <p>GRAND CHEROKEE 1998 -> 2005 5 porte 5 doors</p>	 ELETTRICO <i>Power</i>		
	Anteriore destro <i>Front right</i>	30/1152	◇ 55076466AF
	Anteriore sinistro <i>Front left</i>	30/1153	◇ 55076467AF
	Posteriore destro <i>Rear right</i>	30/1154	◇ 5096176AA 55076468AC
	Posteriore sinistro <i>Rear left</i>	30/1155	◇ 5096177AA 55076469AC
 <p>GRAND CHEROKEE 10/2000 -> 2004 5 porte 5 doors</p>	 ELETTRICO <i>Power</i>		
	Anteriore destro <i>Front right</i>	30/1156	◇ 55363286AD 55363286AE
	Anteriore sinistro <i>Front left</i>	30/1157	◇ 55363287AD 55363287AE
	Posteriore destro <i>Rear right</i>	30/1158	◇ 55363284AD 55363284AE
	Posteriore sinistro <i>Rear left</i>	30/1159	◇ 55363285AD 55363285AE

MODELLO <i>MODEL</i>	DESCRIZIONE <i>DESCRIPTION</i>	NS RIF <i>OUR ITEM</i>	RIF ADATTABILITA' <i>COMPATIBLE O.E.M. REF.</i>
-------------------------	-----------------------------------	---------------------------	--

JEEP

GRAND CHEROKEE

2011 ->
5 porte
5 doors

MECCANISMO
Mechanism

Posteriore destro
Rear right

30/2202




68079288AA

Posteriore sinistro
Rear left

30/2203




68079289AA



RENEGADE

2014 ->
5 porte
5 doors

MECCANISMO
Mechanism

Anteriore destro
Front right

30/1932



52015491
52015493

Anteriore sinistro
Front left

30/1933



52015500
52015502






ALZACRISTALLI



MODELLO MODEL	DESCRIZIONE DESCRIPTION	NS RIF OUR ITEM	RIF ADATTABILITA' COMPATIBLE O.E.M. REF.	
KIA				
	ELETTRICO POWER			
	CARENS II 2002 -> 2006 5 porte 5 doors	Anteriore destro <i>Front right</i>	30/2332 	◇ 0K2FA58560C
	Anteriore sinistro <i>Front left</i>	30/2333 	◇ 0K2FA59560C	
	ELETTRICO Power			
	CARENS II 2002 -> 2006 5 porte 5 doors	Anteriore destro <i>Front right</i>	30/2332 	◇ 0K2FA58560C
	Anteriore sinistro <i>Front left</i>	30/2333 	◇ 0K2FA59560C	
	ELETTRICO Power			
	CARNIVAL 1999 -> 2006 5 porte 5 doors	Anteriore destro <i>Front right</i>	30/1634	◇ 0K55259560B 0K55259560G
	Anteriore sinistro <i>Front left</i>	30/1635	◇ 0K55258560B 0K55258560G	
	CEE'D 2007 -> 2012 5 porte 5 doors	MECCANISMO PER CONNESSIONE MOTORI ORIGINALI CON ELETTRONICA Mechanism for original motors with electronic box		
		Anteriore destro <i>Front right</i>	30/1636	◇ 824811H000
		Anteriore sinistro <i>Front left</i>	30/1637	◇ 824711H000
		Posteriore destro <i>Rear right</i>	30/1638	◇ 834811H000
	Posteriore sinistro <i>Rear left</i>	30/1639	◇ 834711H000	

MODELLO MODEL	DESCRIZIONE DESCRIPTION	NS RIF OUR ITEM	RIF ADATTABILITA' COMPATIBLE O.E.M. REF.
------------------	----------------------------	--------------------	---


KIA

 ELETTRICO <i>Power</i>			
PICANTO 2011 -> 3 porte 3 doors	Destro <i>Right</i>	30/2366 	◇ 824021Y310
	Sinistro <i>Left</i>	30/2367 	◇ 824011Y310



PICANTO 2011 -> 3 porte 3 doors			
MECCANISMO PER CONNESSIONE MOTORI ORIGINALI CON ELETTRONICA <i>Mechanism for original motors with electronic box</i>			
	Destro <i>Righ</i>	30/2070 	◇ 824021Y310
	Sinistro <i>Left</i>	30/2071 	◇ 824011Y310



 ELETTRICO <i>Power</i>			
PICANTO 05/2011 -> 5 porte 5 doors	Anteriore destro <i>Front right</i>	30/1904	◇ 824021Y010
	Anteriore sinistro <i>Front left</i>	30/1905	◇ 824011Y010





 ELETTRICO <i>Power</i>			
RIO III 06/2011 -> 5 porte 5 doors	Posteriore destro <i>Rear right</i>	30/1908	◇ 834021W010
	Posteriore sinistro <i>Rear left</i>	30/1909	◇ 834011W010



RIO III 06/2011 -> 5 porte 5 doors			
MECCANISMO PER CONNESSIONE MOTORI ORIGINALI CON ELETTRONICA <i>Mechanism for original motors with electronic box</i>			
	Anteriore destro <i>Front right</i>	30/1906	◇ 824021W010
	Anteriore sinistro <i>Front left</i>	30/1907	◇ 824011W020



ALZACRISTALLI

MODELLO MODEL	DESCRIZIONE DESCRIPTION	NS RIF OUR ITEM	RIF ADATTABILITA' COMPATIBLE O.E.M. REF.	
KIA				
    	ELETTRICO Power			
	SORENTO 08/2002 -> 10/2009 5 porte 5 doors	Anteriore destro <i>Front right</i>	30/1796	◇ 824023E000 824023E001 824023E002
		Anteriore sinistro <i>Front left</i>	30/1797	◇ 824013E000 824013E001 824013E002
		Posteriore destro <i>Rear right</i>	30/1798	◇ 834023E000 834023E001 834023E002
		Posteriore sinistro <i>Rear left</i>	30/1799	◇ 834013E000 834013E001 834013E002
		MECCANISMO PER CONNESSIONE MOTORI ORIGINALI CON ELETTRONICA Mechanism for original motors with electronic box		
SORENTO 2009 -> 2014 5 porte 5 doors	Anteriore destro <i>Front right</i>	30/1968	◇ 824022P010	
	Anteriore sinistro <i>Front left</i>	30/1969	◇ 824012P010	
SOUL 2009 -> 5 porte 5 doors	MECCANISMO Mechanism			
	Anteriore destro <i>Front right</i>	30/2204	◇ 824022K000	
	Anteriore sinistro <i>Front left</i>	30/2205	◇ 824012K000	
	ELETTRICO Power			
SPORTAGE 2010 -> 2016 5 porte 5 doors	Posteriore destro <i>Rear right</i>	30/2000	◇ 834813U000	
	Posteriore sinistro <i>Rear left</i>	30/2001	◇ 834713U000	

MODELLO MODEL	DESCRIZIONE DESCRIPTION	NS RIF OUR ITEM	RIF ADATTABILITA' COMPATIBLE O.E.M. REF.
------------------	----------------------------	--------------------	---

KIA

SPORTAGE

2010 -> 2016

5 porte
5 doors

MECCANISMO PER CONNESSIONE MOTORI ORIGINALI CON ELETTRONICA

Mechanism for original motors with electronic box

Anteriore destro <i>Front right</i>	30/1970	◇	824813U000
Anteriore sinistro <i>Front left</i>	30/1971	◇	824713U000
Posteriore destro <i>Rear right</i>	30/1998	◇	834813U000
Posteriore sinistro <i>Rear left</i>	30/1999	◇	834713U000



ALZACRISTALLI

MODELLO <i>MODEL</i>	DESCRIZIONE <i>DESCRIPTION</i>	NS RIF <i>OUR ITEM</i>	RIF ADATTABILITA' <i>COMPATIBLE O.E.M. REF.</i>
LADA			
2101 1970 -> 1984 4 porte 4 doors	MANUALE <i>Manual</i> Destro-sinistro <i>Right-left</i>	30/39	◇ 4636961
NIVA 1977 -> 3 porte 3 doors	MANUALE <i>Manual</i> Destro <i>Right</i> Sinistro <i>Left</i>	30/188 30/188B	◇ 2121.6104020 ◇ 2121.6104021



MODELLO MODEL	DESCRIZIONE DESCRIPTION	NS RIF OUR ITEM	RIF ADATTABILITA' COMPATIBLE O.E.M. REF.
------------------	----------------------------	--------------------	---

LANCIA



ELETTRICO

Power

DEDRA
1989 -> 2000

Anteriore destro
Front right

30/797

◇

71712528
82445498

DELTA
1993 -> 1999


Anteriore sinistro
Front left

30/798

◇

71712529
82445499

5 porte
5 doors



ELETTRICO - MOTORE CON ELETTRONICA

Power - motor with electronic box

DELTA
06/2008 -> 2014

Anteriore sinistro
Front left

30/1211

*

51830254
51909796
51943449

5 porte
5 doors

Posteriore destro
Rear right

30/1222

*

51832157
51909797
51943450

Posteriore sinistro
Rear left

30/1223

*

51832158
51909798
51943451



DELTA
06/2008 -> 2014

MECCANISMO

Mechanism

5 porte
5 doors

Anteriore destro
Front right

30/1401

*

51830253
51909795
51943448

Anteriore sinistro
Front left

30/1402

*

51830254
51909796
51943449

Posteriore destro
Rear right

30/1614

◇

51832157
51909797
51943450

Posteriore sinistro
Rear left

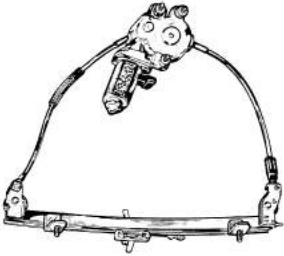



30/1615

◇

51832158
51909798
51943451



ALZACRISTALLI

MODELLO MODEL	DESCRIZIONE DESCRIPTION	NS RIF OUR ITEM	RIF ADATTABILITA' COMPATIBLE O.E.M. REF.
LANCIA			
 <p>DELTA HPE 1995 -> 1999 3 porte 3 doors</p>	<p>ELETTRICO POWER</p> <p>Destro <i>Right</i></p>	30/765	◇ 464326680
 <p>K 1994 -> 2001 5 porte 5 doors</p>	<p>ELETTRICO Power</p> <p>Anteriore destro <i>Front right</i></p> <p>Anteriore sinistro <i>Front left</i></p>	30/787	◇ 60671578 77781530 824874610
 <p>LYBRA LYBRA SW 09/1999 -> 06/2002 5 porte 5 doors</p>	<p>ELETTRICO Power</p> <p>Anteriore destro <i>Front right</i></p> <p>Anteriore sinistro <i>Front left</i></p> <p>Posteriore destro <i>Rear right</i></p> <p>Posteriore sinistro <i>Rear left</i></p>	30/901	◇ 46790326 46808306
		30/902	◇ 46790327 46808307
		30/903	◇ 46790328 46808308
		30/904	◇ 46790329 46808309

MODELLO MODEL	DESCRIZIONE DESCRIPTION	NS RIF OUR ITEM	RIF ADATTABILITA' COMPATIBLE O.E.M. REF.
------------------	----------------------------	--------------------	---

LANCIA

 ELETTRICO - MOTORE CON ELETTRONICA <i>Power - motor with electronic box</i>				
LYBRA LYBRA SW 09/1999 -> 2006 5 porte 5 doors	Anteriore destro <i>Front right</i>	30/893	◇	51707606 51736638
	Anteriore sinistro <i>Front left</i>	30/894	◇	51707607 51736639
	Posteriore destro <i>Rear right</i>	30/899	◇	51707608 51736640
	Posteriore sinistro <i>Rear left</i>	30/900	◇	51707609 51736641



 ELETTRICO - MOTORE CON ELETTRONICA <i>Power - mtor with electronic box</i>				
LYBRA LYBRA SW 09/1999 -> 2006 5 porte 5 doors	Anteriore destro <i>Front right</i>	30/893	◇	51707606 51736638
	Anteriore sinistro <i>Front left</i>	30/894	◇	51707607 51736639
	Posteriore destro <i>Rear right</i>	30/899	◇	51707608 51736640
	Posteriore sinistro <i>Rear left</i>	30/900	◇	51707609 51736641






MUSA 2004 -> 2012 5 porte 5 doors		MECCANISMO		<i>Mechanism</i>	
	Anteriore destro <i>Front right</i>	30/1112	*	71734869	
	Anteriore sinistro <i>Front left</i>	30/1113	*	71734870	



* RICAMBIO DI SERIE / * OEM QUALITY REPLACEMENT / ◇ INTERCAMBIABILE CON L'ORIGINALE / ◇ INTERCHANGEABLE WITH THE ORIGINAL
 I punti di ancoraggio dei nostri alzacrystalli sono sempre uguali a quelli di serie - Our window lifters fixation points always correspond exactly to the ones of the genuine parts

ALZACRISTALLI

MODELLO MODEL	DESCRIZIONE DESCRIPTION	NS RIF OUR ITEM	RIF ADATTABILITA' COMPATIBLE O.E.M. REF.
LANCIA			
MUSA 2004 -> 5 porte 5 doors	MECCANISMO <i>Mechanism</i>		
	Posteriore destro <i>Rear right</i>	30/1300	◇ 71734848
	Posteriore sinistro <i>Rear left</i>	30/1301	◇ 71734849
MUSA 2004 -> 2012 5 porte 5 doors	MOTORIDUTTORE <i>Motor</i>		
		30/2152	◇ 46841277
	LANCIA MUSA 2003 -> 2012 Posteriore Destro Rear Right FIAT IDEA 2003 -> 2012 Posteriore Destro Rear Right FIAT STILO - STILO MW VAN 2001 -> 2010 Posteriore sinistro Rear Left		
		30/2153	◇ 46841278
	LANCIA MUSA 2003 -> 2012 Posteriore Sinistro Rear Left FIAT IDEA 2003 -> 2012 Posteriore Sinistro Rear Left FIAT STILO - STILO MW VAN 2001 -> 2010 Posteriore Destro Rear Right		
	Anteriore destro <i>Front right</i>	30/875	◇ 46841278
	Anteriore sinistro <i>Front left</i>	30/876	◇ 46841277
MUSA 2004 -> 5 porte 5 doors	PANNELLO CON MECCANISMO <i>Panel with mechanism</i>		
	Anteriore destro <i>Front right</i>	30/949	* 71734869

MODELLO MODEL	DESCRIZIONE DESCRIPTION	NS RIF OUR ITEM	RIF ADATTABILITA' COMPATIBLE O.E.M. REF.
------------------	----------------------------	--------------------	---


LANCIA

MODELLO MODEL	DESCRIZIONE DESCRIPTION	NS RIF OUR ITEM	RIF ADATTABILITA' COMPATIBLE O.E.M. REF.
PHEDRA 2002 -> 5 porte 5 doors	MANUALE <i>Manual</i>		
	Posteriore destro <i>Rear right</i>	30/213	* 148595080 1494842080
	Posteriore sinistro <i>Rear left</i>	30/213B	* 1485956080 1494843080



MODELLO MODEL	DESCRIZIONE DESCRIPTION	NS RIF OUR ITEM	RIF ADATTABILITA' COMPATIBLE O.E.M. REF.
PHEDRA 2002 -> 5 porte 5 doors	MECCANISMO PER CONNESSIONE MOTORI ORIGINALI CON ELETTRONICA <i>Mechanism for original motors with electronic box</i>		
	Anteriore destro <i>Front right</i>	30/925	* 1485311080
	Anteriore sinistro <i>Front left</i>	30/926	* 1485312080



MODELLO MODEL	DESCRIZIONE DESCRIPTION	NS RIF OUR ITEM	RIF ADATTABILITA' COMPATIBLE O.E.M. REF.
 Y 1995 -> 2003 3 porte 3 doors	ELETTRICO <i>Power</i>		
	Destro <i>Right</i>	30/777	* 46407977 46778564
	Sinistro <i>Left</i>	30/778	* 46407978 46778565



MODELLO MODEL	DESCRIZIONE DESCRIPTION	NS RIF OUR ITEM	RIF ADATTABILITA' COMPATIBLE O.E.M. REF.
YPSILON 2003 -> 2011 3 porte 3 doors	MECCANISMO <i>Mechanism</i>		
	Destro <i>Right</i>	30/895	* 71732828
	Sinistro <i>Left</i>	30/896	* 71732829






MODELLO MODEL	DESCRIZIONE DESCRIPTION	NS RIF OUR ITEM	RIF ADATTABILITA' COMPATIBLE O.E.M. REF.
YPSILON 2003 -> 2011 3 porte 3 doors	MOTORIDUTTORE <i>Motor</i>		
	Destro <i>Right</i>	30/897	* 71732835
	Sinistro <i>Left</i>	30/898	* 71732831



* RICAMBIO DI SERIE / * OEM QUALITY REPLACEMENT / ◇ INTERCAMBIABILE CON L'ORIGINALE / ◇ INTERCHANGEABLE WITH THE ORIGINAL
 I punti di ancoraggio dei nostri alzacristalli sono sempre uguali a quelli di serie - Our window lifters fixation points always correspond exactly to the ones of the genuine parts

ALZACRISTALLI

MODELLO MODEL	DESCRIZIONE DESCRIPTION	NS RIF OUR ITEM	RIF ADATTABILITA' COMPATIBLE O.E.M. REF.
LANCIA			
 YPSILON 2011 -> 5 porte 5 doors	ELETTRICO <i>Power</i>		
	Anteriore destro <i>Front right</i>	30/1333	* 51833742 51974579
	Anteriore sinistro <i>Front left</i>	30/1334	* 51833754 51974580
 YPSILON 2011 -> 5 porte 5 doors	ELETTRICO - MOTORE CON ELETTRONICA <i>Power - motor with electronic box</i>		
	Anteriore destro <i>Front right</i>	30/1331	* 51849796 51935794
	Anteriore sinistro <i>Front left</i>	30/1332	* 51849797 51935795
	Posteriore destro <i>Rear right</i>	30/1335	* 51833764 51935800
	Posteriore sinistro <i>Rear left</i>	30/1336	* 51833777 51935802
 Z 1994 -> 2002 5 porte 5 doors	ELETTRICO <i>Power</i>		
	Posteriore destro <i>Rear right</i>	30/1924	◇ 1484121080
	Posteriore sinistro <i>Rear left</i>	30/1925	◇ 1484122080
	Anteriore destro <i>Front right</i>	30/855	◇ 1462444080 1488559080
	Anteriore sinistro <i>Front left</i>	30/856	◇ 1462445080 1488560080

MODELLO MODEL	DESCRIZIONE DESCRIPTION	NS RIF OUR ITEM	RIF ADATTABILITA' COMPATIBLE O.E.M. REF.
------------------	----------------------------	--------------------	---

LAND ROVER



ELETRICO
Power

DISCOVERY 10/1997 -> 05/2004 3-5 porte 3-5 doors	Anteriore destro <i>Front right</i>	30/1642	◇	CUH102300 LR006373
	Anteriore sinistro <i>Front left</i>	30/1643	◇	CUH102310 LR006374
DISCOVERY 10/1997 -> 05/2004: SALLJGM74VA5482319				



DISCOVERY 2004 -> 2009 RANGE ROVER SPORT 2005 -> 2009 5 porte 5 doors	MECCANISMO PER CONNESSIONE MOTORI ORIGINALI CON ELETTRONICA <i>Mechanism for original motors with electronic box</i>			
	Anteriore destro <i>Front right</i>	30/2072	◇	CUH500103
	Anteriore sinistro <i>Front left</i>	30/2073	◇	CUH500113



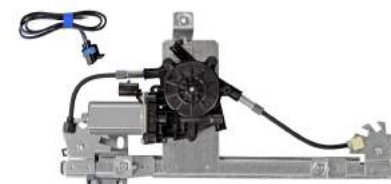
ELETRICO
Power

FREELANDER 1996 -> 2006 3-5 porte 3-5 doors	Anteriore sinistro <i>Front left</i>	30/1000	◇	CUH000031 CUH000032 CUH000033 LR006372
	Anteriore destro <i>Front right</i>	30/999	◇	CUH000021 CUH000023 LR006371
	Per lunotto posteriore <i>For rear window</i>	30/1485	◇	CVH101150



ELETRICO
Power

FREELANDER 1996 -> 2006 5 porte 5 doors	Posteriore destro <i>Rear right</i>	30/1182	◇	CVH101202
	Posteriore sinistro <i>Rear left</i>	30/1183	◇	CVH101212



* RICAMBIO DI SERIE / * OEM QUALITY REPLACEMENT / ◇ INTERCAMBIABILE CON L'ORIGINALE / ◇ INTERCHANGEABLE WITH THE ORIGINAL
I punti di ancoraggio dei nostri alzacristalli sono sempre uguali a quelli di serie - Our window lifters fixation points always correspond exactly to the ones of the genuine parts

ALZACRISTALLI

MODELLO MODEL	DESCRIZIONE DESCRIPTION	NS RIF OUR ITEM	RIF ADATTABILITA' COMPATIBLE O.E.M. REF.
------------------	----------------------------	--------------------	---



LAND ROVER



ELETTRICO Power

RANGE ROVER

2003 -> 2012

5 porte
5 doors

Anteriore destro
Front right

30/1256



CUH000192
CUH500230

Anteriore sinistro
Front left

30/1257



CUH000182
CUH500220

RANGE ROVER EVOQUE

2011 ->

3 porte
3 doors

MECCANISMO PER CONNESSIONE MOTORI ORIGINALI CON ELETTRONICA

Mechanism for original motors with electronic box

Destro
Right

30/2104



LR027350



Sinistro
Left

30/2105



LR026710
LR046659
LR067995



RANGE ROVER EVOQUE

2011 ->

5 porte
5 doors

MECCANISMO PER CONNESSIONE MOTORI ORIGINALI CON ELETTRONICA

Mechanism for original motors with electronic box

Anteriore destro
Front right

30/2100



LR026708
LR046656
LR067998



Anteriore sinistro
Front left

30/2101



LR026709
LR046650
LR067999



Posteriore destro
Rear right

30/2102



LR026717



Posteriore sinistro
Rear left

30/2103





LR026718



MODELLO MODEL	DESCRIZIONE DESCRIPTION	NS RIF OUR ITEM	RIF ADATTABILITA' COMPATIBLE O.E.M. REF.
------------------	----------------------------	--------------------	---

MAN


MODELLO	DESCRIZIONE	NS RIF	RIF ADATTABILITA'
TGA TGL TGM 2000 -> 2 porte 2 doors	MECCANISMO PER CONNESSIONE MOTORI ORIGINALI CON ELETTRONICA <i>Mechanism for original motors with electronic box</i>		
	Destro <i>Righ</i>	30/2074 	◇ 81626456052
	Sinistro <i>Left</i>	30/2075 	◇ 81626456053



MODELLO	DESCRIZIONE	NS RIF	RIF ADATTABILITA'
TGS TGX 2 porte 2 doors	MECCANISMO <i>Mechanism</i>		
	Destro <i>Right</i>	30/1778	◇ 81626456054
	Sinistro <i>Left</i>	30/1779	◇ 81626456055



ALZACRISTALLI



MODELLO <i>MODEL</i>	DESCRIZIONE <i>DESCRIPTION</i>	NS RIF <i>OUR ITEM</i>	RIF ADATTABILITA' <i>COMPATIBLE O.E.M. REF.</i>
-------------------------	-----------------------------------	---------------------------	--

MASERATI



ELETTRICO

Power

GRANTURISMO

2007 ->

3 porte
3 doors

Destro

Right

30/1019

*

6991210

Sinistro

Left


30/1020

*


6991440

MODELLO MODEL	DESCRIZIONE DESCRIPTION	NS RIF OUR ITEM	RIF ADATTABILITA' COMPATIBLE O.E.M. REF.
------------------	----------------------------	--------------------	---

MAZDA

 121 11/1995 -> 2002 3 porte 3 doors	ELETTRICO Power		
	Destro <i>Right</i>	30/827	◇ 1E045-8560 1E0458560
	Sinistro <i>Left</i>	30/828	◇ 1E045-9560 1E0459560



 121 11/1995 -> 2002 5 porte 5 doors	ELETTRICO Power		
	Anteriore destro <i>Front right</i>	30/829	◇ 1E095-8560
	Anteriore sinistro <i>Front left</i>	30/830	◇ 1E095-9560



2 2002 -> 2007 5 porte 5 doors	MECCANISMO PER CONNESSIONE MOTORI ORIGINALI CON ELETTRONICA Mechanism for original motors with electronic box		
	Anteriore destro <i>Front right</i>	30/1644	◇ DD1458590B DD1459590C
	Guida destra Driver side Right hand drive		
	Anteriore sinistro <i>Front left</i>	30/1645	◇ DD1458590C DD1459580B
	Guida sinistra Driver side Left hand drive		







3 10/2003 -> 2009 5 porte 5 doors	MECCANISMO PER CONNESSIONE MOTORI ORIGINALI CON ELETTRONICA Mechanism for original motors with electronic box		
	Posteriore destro <i>Rear right</i>	30/1910	◇ BP4K72590E
	Posteriore sinistro <i>Rear left</i>	30/1911	◇ BP4K73590E



* RICAMBIO DI SERIE / * OEM QUALITY REPLACEMENT / ◇ INTERCAMBIABILE CON L'ORIGINALE / ◇ INTERCHANGEABLE WITH THE ORIGINAL
 I punti di ancoraggio dei nostri alzacrystalli sono sempre uguali a quelli di serie - Our window lifters fixation points always correspond exactly to the ones of the genuine parts

ALZACRISTALLI

MODELLO MODEL	DESCRIZIONE DESCRIPTION	NS RIF OUR ITEM	RIF ADATTABILITA' COMPATIBLE O.E.M. REF.
MAZDA			
3 2003 -> 2007 5 porte 5 doors	MECCANISMO PER CONNESSIONE MOTORI ORIGINALI CON ELETTRONICA <i>Mechanism for original motors with electronic box</i>	Anteriore destro <i>Front right</i>	30/1160 ◇ BP4K-58-590A
		Anteriore sinistro <i>Front left</i>	30/1161 ◇ BP4K-59-590A
3 2009 -> 2013 5 porte 5 doors	MECCANISMO <i>Mechanism</i>	Posteriore destro <i>Rear right</i>	30/2288 ◇ BBM472590 
		Posteriore sinistro <i>Rear left</i>	30/2289 ◇ BBM473590 
3 2009 -> 2013 5 porte 5 doors	MECCANISMO PER CONNESSIONE MOTORI ORIGINALI CON ELETTRONICA <i>Mechanism for original motors with electronic box</i>	Anteriore destro <i>Front right</i>	30/2286 ◇ BBM458590C 
		Anteriore sinistro <i>Front left</i>	30/2287 ◇ BBM459590C 
6 2002 -> 2008 5 porte 5 doors	MECCANISMO PER CONNESSIONE MOTORI ORIGINALI CON ELETTRONICA <i>Mechanism for original motors with electronic box</i>	Anteriore destro <i>Front right</i>	30/1162 ◇ GJ6A-58-590D GJ6A-58-590F GJ6A-58-590G
		Anteriore sinistro <i>Front left</i>	30/1163 ◇ GJ6A-59-590D GJ6A-59-590F GJ6A-59-590G



MODELLO MODEL	DESCRIZIONE DESCRIPTION	NS RIF OUR ITEM	RIF ADATTABILITA' COMPATIBLE O.E.M. REF.
------------------	----------------------------	--------------------	---

MAZDA

6
2008 -> 2012
5 porte
5 doors

MECCANISMO PER CONNESSIONE MOTORI ORIGINALI CON ELETTRONICA

Mechanism for original motors with electronic box

Anteriore destro <i>Front right</i>	30/2292 	◇	GS1D58590A
Anteriore sinistro <i>Front left</i>	30/2293 	◇	GS1D59590A
Posteriore destro <i>Rear right</i>	30/2294 	◇	GS1D72590A
Posteriore sinistro <i>Rear left</i>	30/2295 	◇	GS1D73590A



CX-5
2012 ->
5 porte
5 doors






MECCANISMO PER CONNESSIONE MOTORI ORIGINALI CON ELETTRONICA

Mechanism for original motors with electronic box

Anteriore destro <i>Front right</i>	30/2076 	◇	KD5358590
Anteriore sinistro <i>Front left</i>	30/2077 	◇	KD5359590
Posteriore destro <i>Rear right</i>	30/2290 	◇	KD5372590
Posteriore sinistro <i>Rear left</i>	30/2291 	◇	KD5373590



ALZACRISTALLI

MODELLO MODEL	DESCRIZIONE DESCRIPTION	NS RIF OUR ITEM	RIF ADATTABILITA' COMPATIBLE O.E.M. REF.
MERCEDES-BENZ			
 <p>ACTROS 1999 -> 03/2008 2 porte 2 doors</p>	ELETTRICO <i>Power</i>		
	Destro <i>Right</i>	30/1776	◇ 0007250102
	Sinistro <i>Left</i>	30/1777	◇ 0007250002
 <p>ACTROS MP3 2008 -> 2012 2 porte 2 doors</p>	MECCANISMO PER CONNESSIONE MOTORI ORIGINALI CON ELETTRONICA <i>Mechanism for original motors with electronic box</i>		
	Destro <i>Right</i>	30/2176	◇ 9607201446
	Sinistro <i>Left</i>	30/2177	◇ 9607201346
 <p>ACTROS MP4 2012 -> 2 porte 2 doors</p>	MECCANISMO PER CONNESSIONE MOTORI ORIGINALI CON ELETTRONICA <i>Mechanism for original motors with electronic box</i>		
	Destro <i>Right</i>	30/2188	◇ A9607201246
	Sinistro <i>Left</i>	30/2189	◇ A9607201146
 <p>ATEGO AXOR 1997 -> 2 porte 2 doors</p>	ELETTRICO <i>Power</i>		
	Destro <i>Right</i>	30/1772	◇ 9737200446
	Sinistro <i>Left</i>	30/1773	◇ 9737200346
 <p>CITAN (W415) 2012 -></p>	ELETTRICO <i>Power</i>		
	Destro <i>Right</i>	30/1536	◇ A4157200246 A4157200746
	Sinistro <i>Left</i>	30/1537	◇ A4157200346

MODELLO MODEL	DESCRIZIONE DESCRIPTION	NS RIF OUR ITEM	RIF ADATTABILITA' COMPATIBLE O.E.M. REF.
------------------	----------------------------	--------------------	---

MERCEDES-BENZ

CITAN (W415) 2012 -> 2 porte 2 doors	MECCANISMO PER CONNESSIONE MOTORI ORIGINALI CON ELETTRONICA <i>Mechanism for original motors with electronic box</i>			
	Destro <i>Right</i>	30/2090	◇	A4157200246 A4157200746
	Sinistro <i>Left</i>	30/2091	◇	A4157200346



Classe A (W168) 06/1997 -> 2004 5 porte 5 doors	MECCANISMO <i>Mechanism</i>			
	Posteriore destro <i>Rear right</i>	30/1081	◇	1687301246 1687301446
	Posteriore sinistro <i>Rear left</i>	30/1082	◇	1687301146 1687301346



Classe A (W168) 06/1997 -> 2004 Classe A lunga (W168) 2001 -> 2004 5 porte 5 doors	MECCANISMO PER CONNESSIONE MOTORI ORIGINALI CON ELETTRONICA <i>Mechanism for original motors with electronic box</i>			
	Anteriore destro <i>Front right</i>	30/1079	◇	1687200446 1687201246
	Anteriore sinistro <i>Front left</i>	30/1080	◇	1687200346 1687201146



Classe A (W169) 2008 -> 2012 Classe B (W245) 2005 -> 2011 5 porte 5 doors	MECCANISMO PER CONNESSIONE MOTORI ORIGINALI CON ELETTRONICA <i>Mechanism for original motors with electronic box</i>			
	Anteriore destro <i>Front right</i>	30/1654	◇	1697203279
	Anteriore sinistro <i>Front left</i>	30/1655	◇	1697203179
	Posteriore destro <i>Rear right</i>	30/1656	◇	1697303279 A1697303879
	Posteriore sinistro <i>Rear left</i>	30/1657	◇	1697303179 A1697303779



* RICAMBIO DI SERIE / * OEM QUALITY REPLACEMENT / ◇ INTERCAMBIABILE CON L'ORIGINALE / ◇ INTERCHANGEABLE WITH THE ORIGINAL
 I punti di ancoraggio dei nostri alzacrystalli sono sempre uguali a quelli di serie - Our window lifters fixation points always correspond exactly to the ones of the genuine parts

ALZACRISTALLI

MODELLO MODEL	DESCRIZIONE DESCRIPTION	NS RIF OUR ITEM	RIF ADATTABILITA' COMPATIBLE O.E.M. REF.
------------------	----------------------------	--------------------	---



MERCEDES-BENZ

Classe A (W176)

2012 ->

5 porte
5 doors

MECCANISMO PER CONNESSIONE MOTORI ORIGINALI CON ELETTRONICA

Mechanism for original motors with electronic box

Anteriore destro <i>Front right</i>	30/2078	◇	A1767200279
Anteriore sinistro <i>Front left</i>	30/2079	◇	A1767200179
Posteriore destro <i>Rear right</i>	30/2296	◇	A1767300279
Posteriore sinistro <i>Rear left</i>	30/2297	◇	A1767300179

Classe B (W246)

2011 ->

5 porte
5 doors

MECCANISMO PER CONNESSIONE MOTORI ORIGINALI CON ELETTRONICA

Mechanism for original motors with electronic box

Anteriore destro <i>Front right</i>	30/2142	◇	A2467200279
Anteriore sinistro <i>Front left</i>	30/2143	◇	A2467200179
Posteriore destro <i>Rear right</i>	30/2364	◇	A2467300279
Posteriore sinistro <i>Rear left</i>	30/2365	◇	A2467300179



ELETTRICO - MOTORE CON ELETTRONICA

Power - motor with electronic box

Classe C (W202)

06/1993 -> 04/2000

5 porte
5 doors

Anteriore destro <i>Front right</i>	30/1270	◇	2027201646
Anteriore sinistro <i>Front left</i>	30/1271	◇	2027201546

MODELLO MODEL	DESCRIZIONE DESCRIPTION	NS RIF OUR ITEM	RIF ADATTABILITA' COMPATIBLE O.E.M. REF.
------------------	----------------------------	--------------------	---

MERCEDES-BENZ


Classe C (W202) 06/1993 -> 04/2000 5 porte 5 doors	MECCANISMO <i>Mechanism</i>			
	Anteriore destro <i>Front right</i>	30/1096	◇	2027201646
	Anteriore sinistro <i>Front left</i>	30/1097	◇	2027201546



Classe C (W202) 06/1993 -> 08/1995 5 porte 5 doors	MECCANISMO <i>Mechanism</i>			
	Posteriore destro <i>Rear right</i>	30/1098	◇	2027301446
	Posteriore sinistro <i>Rear left</i>	30/1099	◇	2027301346




Classe C (W203) 2000 -> 2003 5 porte 5 doors	MECCANISMO <i>Mechanism</i>			
	Anteriore destro <i>Front right</i>	30/1075	◇	2037201646
	Anteriore sinistro <i>Front left</i>	30/1076	◇	2037201546
	Posteriore destro <i>Rear right</i>	30/1077	◇	2037300446
	Posteriore sinistro <i>Rear left</i>	30/1078	◇	2037300346



* RICAMBIO DI SERIE / * OEM QUALITY REPLACEMENT / ◇ INTERCAMBIABILE CON L'ORIGINALE / ◇ INTERCHANGEABLE WITH THE ORIGINAL
I punti di ancoraggio dei nostri alzacrystalli sono sempre uguali a quelli di serie - Our window lifters fixation points always correspond exactly to the ones of the genuine parts

ALZACRISTALLI

MODELLO MODEL	DESCRIZIONE DESCRIPTION	NS RIF OUR ITEM	RIF ADATTABILITA' COMPATIBLE O.E.M. REF.
------------------	----------------------------	--------------------	---



MERCEDES-BENZ

Classe C (W203)

2004 -> 2007
5 porte
5 doors

MECCANISMO PER CONNESSIONE MOTORI ORIGINALI CON ELETTRONICA

Mechanism for original motors with electronic box

Anteriore destro <i>Front right</i>	30/1650	◇	2037203246
Anteriore sinistro <i>Front left</i>	30/1651	◇	2037203146
Posteriore destro <i>Rear right</i>	30/1652	◇	2037301246
Posteriore sinistro <i>Rear left</i>	30/1653	◇	2037301146



Classe C (W204)
2007 -> 2015

MECCANISMO PER CONNESSIONE MOTORI ORIGINALI CON ELETTRONICA

Mechanism for original motors with electronic box

Classe E (W212)
2009 -> 2016
5 porte
5 doors

Anteriore destro <i>Front right</i>	30/1912	◇	A2047202579 A2127201679
Anteriore sinistro <i>Front left</i>	30/1913	◇	A2047202479 A2127201579
Posteriore destro <i>Rear right</i>	30/1914	◇	A2047300879 A2127301879
Posteriore sinistro <i>Rear left</i>	30/1915	◇	A2047300779 A2127301779



Classe CLK Cabriolet (C209)
2002 -> 2010

MECCANISMO PER CONNESSIONE MOTORI ORIGINALI CON ELETTRONICA

Mechanism for original motors with electronic box

Classe CLK Coupè (C209)
2002 -> 2009
3 porte
3 doors

Destro <i>Right</i>	30/2144	◇	A2097200846
Sinistro <i>Left</i>	30/2145	◇	A2097200746

MODELLO MODEL	DESCRIZIONE DESCRIPTION	NS RIF OUR ITEM	RIF ADATTABILITA' COMPATIBLE O.E.M. REF.
------------------	----------------------------	--------------------	---

MERCEDES-BENZ




ELETTRICO - MOTORE CON ELETTRONICA
Power - motor with electronic box

Classe E (W210) 06/1995 -> 04/2002 5 porte 5 doors	Anteriore destro <i>Front right</i>	30/1272	◇	2107201246
	Anteriore sinistro <i>Front left</i>	30/1273	◇	2107201146




Classe E (W210) MECCANISMO
Mechanism

Classe E (W210) 06/1995 -> 04/2002 5 porte 5 doors	Anteriore destro <i>Front right</i>	30/1023	◇	2107201246
	Anteriore sinistro <i>Front left</i>	30/1024	◇	2107201146
	Posteriore destro <i>Rear right</i>	30/1025	◇	2107301646
	Posteriore sinistro <i>Rear left</i>	30/1026	◇	2107301546




Classe E (W211) MECCANISMO
Mechanism

Classe E (W211) 05/2002 -> 08/2009 5 porte 5 doors	Posteriore destro <i>Rear right</i>	30/1100	◇	2117300446
	Posteriore sinistro <i>Rear left</i>	30/1101	◇	2117300346
	Anteriore destro <i>Front right</i>	30/1184	◇	2117200446
	Anteriore sinistro <i>Front left</i>	30/1185	◇	2117200346



ALZACRISTALLI

MODELLO MODEL	DESCRIZIONE DESCRIPTION	NS RIF OUR ITEM	RIF ADATTABILITA' COMPATIBLE O.E.M. REF.
MERCEDES-BENZ			
 Classe G (W460-463) -> 2000 3-5 porte 3-5 doors	ELETTRICO <i>Power</i> Anteriore destro <i>Front right</i>	30/1938	* A4607200846
	Anteriore sinistro <i>Front left</i>	30/1939	* A4607200746
 Classe G (W460-463) -> 2000 5 porte 5 doors	ELETTRICO <i>Power</i> Posteriore destro <i>Rear right</i>	30/1940	* A4607300546
	Posteriore sinistro <i>Rear left</i>	30/1941	* A4607300646
 ML (W163) 1997 -> 01/2005 5 porte 5 doors	ELETTRICO <i>Power</i> Anteriore destro <i>Front right</i>	30/1660	◇ 1637201246
	Anteriore sinistro <i>Front left</i>	30/1661	◇ 1637201146
 ML (W163) 1997 -> 01/2005 5 porte 5 doors	MECCANISMO <i>Mechanism</i> Anteriore destro <i>Front right</i>	30/1648	◇ 1637201246
	Anteriore sinistro <i>Front left</i>	30/1649	◇ 1637201146



MODELLO MODEL	DESCRIZIONE DESCRIPTION	NS RIF OUR ITEM	RIF ADATTABILITA' COMPATIBLE O.E.M. REF.
------------------	----------------------------	--------------------	---

MERCEDES-BENZ

ML (W164)

2005 -> 2011

5 porte
5 doors

MECCANISMO PER CONNESSIONE MOTORI ORIGINALI CON ELETTRONICA

Mechanism for original motors with electronic box

Anteriore destro **30/1646** ◇ 1647201679
Front right

Anteriore sinistro **30/1647** ◇ 1647201579
Front left

Posteriore destro **30/1800** ◇ A1647303279
Rear right

Posteriore sinistro **30/1801** ◇ A1647303179
Rear left



ELETTRICO

Power


SMART FORTWO

1998 -> 2007

3 porte
3 doors

destro **30/1371** ◇ C0002702V001000000
Right

Sinistro **30/1372** ◇ C0002691V001000000
Left



SMART FORTWO

1998 -> 2007

3 porte
3 doors

MECCANISMO

Mechanism

Destro **30/1385** ◇ C0002702V001
Right

Sinistro **30/1386** ◇ C0002692V001
Left



ELETTRICO

Power

SMART FORTWO

02/2007 ->

3 porte
3 doors

Destro **30/1658** ◇ A4517200646
Right

Sinistro **30/1659** ◇ A4517200546
Left






ALZACRISTALLI

MODELLO MODEL	DESCRIZIONE DESCRIPTION	NS RIF OUR ITEM	RIF ADATTABILITA' COMPATIBLE O.E.M. REF.
MERCEDES-BENZ			
 SPRINTER (W906) 2006 -> 2 porte 2 doors	MECCANISMO PER CONNESSIONE MOTORI ORIGINALI CON ELETTRONICA <i>Mechanism for original motors with electronic box</i>		
	Destro <i>Right</i>	30/2178 	◇ A9067200046
	Sinistro <i>Left</i>	30/2179 	◇ A9067200146
 SPRINTER 211-310-416 1995 -> 2006 3 porte 3 doors	ELETTRICO <i>Power</i>		
	Destro <i>Right</i>	30/1762	◇ 9017201246 9017202046
	Sinistro <i>Left</i>	30/1763	◇ 9017201146 9017201946
 SPRINTER NCV3 03/2006 -> 3 porte 3 doors	ELETTRICO <i>Power</i>		
	Destro <i>Right</i>	30/1768	◇ 9067200146
	Sinistro <i>Left</i>	30/1769	◇ 9067200046
 STEYR 5 porte 5 doors	MANUALE <i>Manual</i>		
	Anteriore destro <i>Front right</i>	30/238 	◇ A4607200146
	Anteriore sinistro <i>Front left</i>	30/238B 	◇ A4607200046
 STEYR (ARGENTINA) 3 porte 3 doors	MANUALE <i>Manual</i>		
	Destro <i>Right</i>	30/242 	◇ A4617200346
	Sinistro <i>Left</i>	30/242B 	◇ A4617200246

MODELLO MODEL	DESCRIZIONE DESCRIPTION	NS RIF OUR ITEM	RIF ADATTABILITA' COMPATIBLE O.E.M. REF.
------------------	----------------------------	--------------------	---





MERCEDES-BENZ


STEYR (ARGENTINA) 5 porte 5 doors	MANUALE <i>Manual</i>		
	Anteriore destro <i>Front right</i>	30/243 	◇ A4617200546
	Anteriore sinistro <i>Front left</i>	30/243B 	◇ A4617200446



STEYR (NEW MODEL) 5 porte 5 doors	MANUALE <i>Manual</i>		
	Anteriore destro <i>Front right</i>	30/241 	◇ A15200330008
	Anteriore sinistro <i>Front left</i>	30/241B 	◇ A15200330009



STEYR Z18 5 porte 5 doors	MANUALE <i>Manual</i>		
	Anteriore destro <i>Front right</i>	30/239 	◇ A4607200646
	Anteriore sinistro <i>Front left</i>	30/239B 	◇ A4607200546
	Posteriore destro <i>Rear right</i>	30/240 	◇ A4607300846
	Posteriore sinistro <i>Rear left</i>	30/240B 	◇ A4607300746



	ELETTRICO <i>Power</i>		
VIANO (W638) 1996 -> 2003 5 porte 5 doors	Anteriore destro <i>Front right</i>	30/1324	◇ 6387200146 6387200546
	Anteriore sinistro <i>Front left</i>	30/1325	◇ 6387200046 6387200446
VITO (W638) 1996 -> 2003 3 porte 3 doors			



* RICAMBIO DI SERIE / * OEM QUALITY REPLACEMENT / ◇ INTERCAMBIABILE CON L'ORIGINALE / ◇ INTERCHANGEABLE WITH THE ORIGINAL
 I punti di ancoraggio dei nostri alzacrystalli sono sempre uguali a quelli di serie - Our window lifters fixation points always correspond exactly to the ones of the genuine parts

ALZACRISTALLI

MODELLO MODEL	DESCRIZIONE DESCRIPTION	NS RIF OUR ITEM	RIF ADATTABILITA' COMPATIBLE O.E.M. REF.
------------------	----------------------------	--------------------	---

MERCEDES-BENZ



VIANO (W638)

1996 -> 2003

5 porte
5 doors

MANUALE

Manual

Anteriore destro

30/233



6387200346

6387200746

VITO (W638)

1996 -> 2003

3 porte
3 doors

Front right



Anteriore sinistro

30/233B



6387200246

6387200646



VIANO (W639)

2003 -> 2013

5 porte
5 doors

MECCANISMO

Mechanism

Anteriore destro

30/1318



A6397200146

Front right

VITO (W639)

2003 -> 2013

3 porte
3 doors

Anteriore Sinistro

30/1319



A6397200046

Front left

VIANO (W639) 2003 -> 2013: Meccanismo valido solo per motori con alberino profilo stella/Mechanism valid only for motors with star shaped profile pin
VITO (W639) 2003 -> 2013: Meccanismo valido solo per motori con alberino profilo stella/Mechanism valid only for motors with star shaped profile pin



VIANO (W639)

09/2010 ->

5 porte
5 doors

MECCANISMO

Mechanism

Anteriore destro

30/1868



A6397200546

Front right

VITO (W639)

09/2010 ->

3 porte
3 doors

Anteriore sinistro

30/1869



A6397200446

Front left

MODELLO MODEL	DESCRIZIONE DESCRIPTION	NS RIF OUR ITEM	RIF ADATTABILITA' COMPATIBLE O.E.M. REF.
------------------	----------------------------	--------------------	---

MINI

CLUBMAN F54

2015 ->

5 porte
5 doors**MECCANISMO PER CONNESSIONE MOTORI ORIGINALI CON ELETTRONICA***Mechanism for original motors with electronic box*

Anteriore destro <i>Front right</i>	30/2042	*	51337437548
--	----------------	---	-------------



Anteriore sinistro <i>Front left</i>	30/2043	*	51337437547
---	----------------	---	-------------



Posteriore destro <i>Rear right</i>	30/2044	*	51357437550
--	----------------	---	-------------



Posteriore sinistro <i>Rear left</i>	30/2045	*	51357437549
---	----------------	---	-------------

**CLUBMAN F54**

2015 ->

MINI F55

2014 ->

5 porte
5 doors**MOTORIDUTTORE CON ELETTRONICA***Motor with electronic box*

Anteriore destro <i>Front right</i>	30/2058	*	67627405702
--	----------------	---	-------------



Anteriore sinistro <i>Front left</i>	30/2059	*	67627405701
---	----------------	---	-------------



Posteriore destro <i>Rear right</i>	30/2062	*	67627354889
--	----------------	---	-------------



Posteriore sinistro <i>Rear left</i>	30/2063	*	67627354890
---	----------------	---	-------------

**ELETTRICO***Power***COOPER / ONE**

2001 -> 2007

3 porte
3 doors

Destro <i>Right</i>	30/1574	◇	51337039452 51337162164
------------------------	----------------	---	----------------------------

Sinistro <i>Left</i>	30/1575	◇	51337039451 51337162163
-------------------------	----------------	---	----------------------------



ALZACRISTALLI

MODELLO MODEL	DESCRIZIONE DESCRIPTION	NS RIF OUR ITEM	RIF ADATTABILITA' COMPATIBLE O.E.M. REF.
------------------	----------------------------	--------------------	---

MINI



COOPER / ONE

2001 -> 2005

3 porte
3 doors

MECCANISMO
Mechanism

Destro
Right

30/1202




51337039452

Sinistro
Left

30/1203



51337039451



COOPER / ONE

2001 -> 2005

3 porte
3 doors

MOTORIDUTTORE
Motor

Destro
Right

30/1180



67626955876

Sinistro
Left

30/1181



67626955875



COUNTRYMAN

2010 ->

5 porte
5 doors

MECCANISMO PER CONNESSIONE MOTORI ORIGINALI CON
ELETTRONICA

Mechanism for original motors with electronic box

Anteriore destro
Front right

30/1958



51339805670

Anteriore sinistro
Front left

30/1959



51339805669

Posteriore destro
Rear right

30/1960



51359805672

Posteriore sinistro
Rear left

30/1961



51359805671



MODELLO MODEL	DESCRIZIONE DESCRIPTION	NS RIF OUR ITEM	RIF ADATTABILITA' COMPATIBLE O.E.M. REF.
------------------	----------------------------	--------------------	---

MINI

MINI F55

2014 ->

5 porte
5 doors

MECCANISMO PER CONNESSIONE MOTORI ORIGINALI CON ELETTRONICA

Mechanism for original motors with electronic box

Anteriore destro <i>Front right</i>	30/2038	*	51337409358
--	----------------	---	-------------



Anteriore sinistro <i>Front left</i>	30/2039	*	51337409357
---	----------------	---	-------------



Posteriore destro <i>Rear right</i>	30/2040	*	51357409360
--	----------------	---	-------------



Posteriore sinistro <i>Rear left</i>	30/2041	*	51357409359
---	----------------	---	-------------

MINI
R55-R56-R57

2007 -> 2013

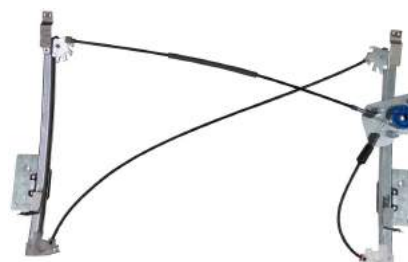
3 porte
3 doors

MECCANISMO PER CONNESSIONE MOTORI ORIGINALI CON ELETTRONICA

Mechanism for original motors with electronic box

Destro <i>Right</i>	30/1956	◇	51332756084
------------------------	----------------	---	-------------

Sinistro <i>Left</i>	30/1957	◇	51332756083
-------------------------	----------------	---	-------------



ALZACRISTALLI

MODELLO MODEL	DESCRIZIONE DESCRIPTION	NS RIF OUR ITEM	RIF ADATTABILITA' COMPATIBLE O.E.M. REF.
------------------	----------------------------	--------------------	---

MITSUBISHI



L200 PICK-UP

2006 ->

5 porte
5 doors

MECCANISMO PER CONNESSIONE MOTORI ORIGINALI CON ELETTRONICA

Mechanism for original motors with electronic box

Anteriore destro **30/2164** ◇ MN182366
Front right



Anteriore sinistro **30/2165** ◇ MN182365
Front left



L200 Pick-up

2006 ->

5 porte
5 doors

MECCANISMO PER CONNESSIONE MOTORI ORIGINALI CON ELETTRONICA

Mechanism for original motors with electronic box

Posteriore destro **30/2166** ◇ MN182404
Rear right



Posteriore sinistro **30/2167** ◇ MN182403
Rear left



PAJERO

1999 -> 2006

3-5 porte
3-5 doors

MECCANISMO

Mechanism

Anteriore destro **30/1662** ◇ MN117048
Front right

Anteriore sinistro **30/1663** ◇ MN117047
Front left

Posteriore destro **30/1664** ◇ MR523514
Rear right

Posteriore sinistro **30/1665** ◇ MN117067
Rear left



MODELLO MODEL	DESCRIZIONE DESCRIPTION	NS RIF OUR ITEM	RIF ADATTABILITA' COMPATIBLE O.E.M. REF.
------------------	----------------------------	--------------------	---


MITSUBISHI

PAJERO
"Sport"
11/1998 -> 2002
5 porte
5 doors

MECCANISMO PER CONNESSIONE MOTORI ORIGINALI CON ELETTRONICA

Mechanism for original motors with electronic box

Anteriore destro <i>Front right</i>	30/1870	◇	5713A018
Anteriore sinistro <i>Front left</i>	30/1871	◇	5713A017
Posteriore destro <i>Rear right</i>	30/1872	◇	MR335006
Posteriore sinistro <i>Rear left</i>	30/1873	◇	MR335005



ALZACRISTALLI

MODELLO MODEL	DESCRIZIONE DESCRIPTION	NS RIF OUR ITEM	RIF ADATTABILITA' COMPATIBLE O.E.M. REF.
NISSAN			
	ELETTRICO Power ALMERA N16 03/2000 -> 2006 5 porte 5 doors	30/1592	◇ 80700BM705
	Anteriore destro <i>Front right</i> Anteriore sinistro <i>Front left</i>	30/1593	◇ 80701BM705
	ELETTRICO Power ATLEON 2 porte 2 doors	30/2082	◇ 807009X002
	Destro <i>Right</i>	30/2083	◇ 807019X002
	Sinistro <i>Left</i>	Motore: 12V Motor: 12V	
	Destro <i>Right</i>	30/2084	◇ 807009X60A
	Sinistro <i>Left</i>	30/2085	◇ 807019X003
Motore: 24V Motor: 24V			
	ELETTRICO Power CABSTAR -> 2009 2 porte 2 doors	30/2086	◇ 807200T010
	Destro <i>Right</i>	30/2087	◇ 807011T011
	Sinistro <i>Left</i>	Motore: 12V Motor: 12V	
	Destro <i>Right</i>	30/2114	◇ 807200T010
	Sinistro <i>Left</i>	30/2115	◇ 807010T010
	Motore: 24V Motor: 24V		

MODELLO MODEL	DESCRIZIONE DESCRIPTION	NS RIF OUR ITEM	RIF ADATTABILITA' COMPATIBLE O.E.M. REF.
------------------	----------------------------	--------------------	---

NISSAN

CABSTAR

2010 ->
2 porte
2 doors

MECCANISMO PER CONNESSIONE MOTORI ORIGINALI CON ELETTRONICA

Mechanism for original motors with electronic box

Anteriore destro <i>Front right</i>	30/1816	◇	807000T000
Anteriore sinistro <i>Front left</i>	30/1817	◇	807010T000



JUKE

07/2010 ->
5 porte
5 doors

ELETTRICO

Power

Anteriore destro <i>Front right</i>	30/1584	◇	807201KA0A
Lato passeggero con Guida sinistra Passenger side with Left hand drive			
Anteriore sinistro <i>Front left</i>	30/1585	◇	
Lato passeggero con Guida destra Passenger side with Right hand drive			
Posteriore destro <i>Rear right</i>	30/1586	◇	827201U600
Posteriore sinistro <i>Rear left</i>	30/1587	◇	827211U600



JUKE

07/2010 ->
5 porte
5 doors

MECCANISMO PER CONNESSIONE MOTORI ORIGINALI CON ELETTRONICA

Mechanism for original motors with electronic box

Anteriore destro <i>Front right</i>	30/1588	◇	807201KA0A
Guida destra Driver side right hand drive Right hand drive			
Anteriore sinistro <i>Front left</i>	30/1589	◇	807211KA0A
Guida sinistra Driver side left hand drive			



ALZACRISTALLI

MODELLO MODEL	DESCRIZIONE DESCRIPTION	NS RIF OUR ITEM	RIF ADATTABILITA' COMPATIBLE O.E.M. REF.
NISSAN			
 KUBISTAR 10/2003 -> 2009 5 porte 5 doors	ELETTRICO <i>Power</i> Destro <i>Right</i>	30/1494	◇ 807000QAN 8200188551
	Sinistro <i>Left</i>	30/1495	◇ 8070100QAN 8200188553
 MICRA K11 1992 -> 2002 3-5 porte 3-5 doors	ELETTRICO <i>Power</i> Anteriore destro <i>Front right</i>	30/1457	◇ 807005F600 807204F112
	Anteriore sinistro <i>Front left</i>	30/1458	◇ 807015F600 807219F112
 MICRA K12 2002 -> 2010 3-5 porte 3-5 doors	ELETTRICO <i>Power</i> Anteriore destro <i>Front right</i>	30/1353	◇ 80700AX620 80700BC40B
	Anteriore sinistro <i>Front left</i>	30/1354	◇ 80701AX620 80701BC40B
 MICRA K12 2002 -> 2010 3-5 porte 3-5 doors	MECCANISMO <i>Mechanism</i> Anteriore destro <i>Front right</i>	30/1429	◇ 80700AX620 80700BC40B
	Anteriore sinistro <i>Front left</i>	30/1430	◇ 80701AX620 80701BC40B
 MICRA K13 10/2010 -> 5 porte 5 doors	ELETTRICO <i>Power</i> Anteriore destro <i>Front right</i>	30/1459	◇ 807201HBOA
	Anteriore sinistro <i>Front left</i>	30/1460	◇ 807211HBOA

MODELLO MODEL	DESCRIZIONE DESCRIPTION	NS RIF OUR ITEM	RIF ADATTABILITA' COMPATIBLE O.E.M. REF.
------------------	----------------------------	--------------------	---

NISSAN



ELETTRICO
Power

NOTE
2006 -> 2016
5 porte
5 doors

Anteriore destro <i>Front right</i>	30/2012	◇	807009U00D
Anteriore sinistro <i>Front left</i>	30/2013	◇	807019U10D
Posteriore destro <i>Rear right</i>	30/2312	◇	827009U00B
Posteriore sinistro <i>Rear left</i>	30/2313	◇	827019U00B



NOTE
2006 -> 2016
5 porte
5 doors

MECCANISMO PER CONNESSIONE MOTORI ORIGINALI CON ELETTRONICA
Mechanism for original motors with electronic box

Anteriore destro <i>Front right</i>	30/2010	◇	807009U00D
Anteriore sinistro <i>Front left</i>	30/2011	◇	807019U10D



NV300
2016 ->
2 porte
2 doors

MECCANISMO
Mechanism

Destro <i>Right</i>	30/2156	◇	
Sinistro <i>Left</i>	30/2157	◇	



NV400
2011 ->

MECCANISMO PER CONNESSIONE MOTORI ORIGINALI CON ELETTRONICA
Mechanism for original motors with electronic box

Destro <i>Right</i>	30/1982	◇	807000Q0H
Sinistro <i>Left</i>	30/1983	◇	8070100Q0H



ALZACRISTALLI

MODELLO MODEL	DESCRIZIONE DESCRIPTION	NS RIF OUR ITEM	RIF ADATTABILITA' COMPATIBLE O.E.M. REF.
------------------	----------------------------	--------------------	---

NISSAN



ELETTRICO Power

PRIMASTAR

2003 ->

2 porte
2 doors

Destro
Right

30/887

* 8070000QAL

Sinistro
Left

30/888

* 8070100QAL



PRIMASTAR

2003 ->

2 porte
2 doors

MECCANISMO Mechanism

Destro
Right

30/1844

* 7700311821

Sinistro
Left

30/1845

* 7700311820



PRIMERA

PRIMERA SW

2002 -> 2008

5 porte
5 doors

MECCANISMO Mechanism

Anteriore destro
Front right

30/1395

◇ 80770AV601
80770BA20C

Anteriore sinistro
Front left

30/1396

◇ 70771BA20C
80771AV611
80771BA20C

Posteriore destro
Rear right

30/1431

◇ 82700AV610

Posteriore sinistro
Rear left

30/1432


◇ 82701AV610



MODELLO MODEL	DESCRIZIONE DESCRIPTION	NS RIF OUR ITEM	RIF ADATTABILITA' COMPATIBLE O.E.M. REF.
------------------	----------------------------	--------------------	---

NISSAN

MODELLO MODEL	DESCRIZIONE DESCRIPTION	NS RIF OUR ITEM	RIF ADATTABILITA' COMPATIBLE O.E.M. REF.
QASHQAI 2007 -> 2014	ELETTRICO <i>Power</i>		
QASHQAI +2 2009 -> 2014 5 porte 5 doors	Posteriore destro <i>Rear right</i>	30/1361	◇ 82700JD400 82700JD40A
	Posteriore sinistro <i>Rear left</i>	30/1362	◇ 82701JD400 82701JD40A
	Anteriore destro <i>Front right</i>	30/1596	◇ 80770JD00A
	Lato passeggero con Guida sinistra Passenger side with Left hand drive		
	Anteriore sinistro <i>Front left</i>	30/1597	◇ 80770JD00A
	Lato passeggero con Guida destra Passenger side with Right hand drive		



MODELLO MODEL	DESCRIZIONE DESCRIPTION	NS RIF OUR ITEM	RIF ADATTABILITA' COMPATIBLE O.E.M. REF.
QASHQAI 2007 -> 2014	MECCANISMO <i>Mechanism</i>		
QASHQAI +2 2009 -> 2014 5 porte 5 doors	Anteriore destro <i>Front right</i>	30/1359	◇ 80770JD00A
	Anteriore sinistro <i>Front left</i>	30/1360	◇ 80771JD000 80771JD20A



MODELLO MODEL	DESCRIZIONE DESCRIPTION	NS RIF OUR ITEM	RIF ADATTABILITA' COMPATIBLE O.E.M. REF.
QASHQAI II 2014 ->	MECCANISMO PER CONNESSIONE MOTORI ORIGINALI CON ELETTRONICA <i>Mechanism for original motors with electronic box</i>		
5 porte 5 doors	Anteriore destro <i>Front right</i>	30/2088	◇ 807004EA0D
	Anteriore sinistro <i>Front left</i>	30/2089	◇ 807014EA0C 807014EA1C



* RICAMBIO DI SERIE / * OEM QUALITY REPLACEMENT / ◇ INTERCAMBIABILE CON L'ORIGINALE / ◇ INTERCHANGEABLE WITH THE ORIGINAL
I punti di ancoraggio dei nostri alzacristalli sono sempre uguali a quelli di serie - Our window lifters fixation points always correspond exactly to the ones of the genuine parts

ALZACRISTALLI

MODELLO MODEL	DESCRIZIONE DESCRIPTION	NS RIF OUR ITEM	RIF ADATTABILITA' COMPATIBLE O.E.M. REF.
------------------	----------------------------	--------------------	---

NISSAN



SERENA - VANETTE

1991 ->

5 porte
5 doors

ELETTRICO
Power

Anteriore destro
Front right

30/1590



807007C302
807009C001
807009C101

Anteriore sinistro
Front left

30/1591



807017C360
807019C001
807019C101



TERRANO II

1993 -> 2006

3-5 porte
3-5 doors

ELETTRICO
Power

Anteriore destro
Front right

30/1053



807000F010
807000F015
807002X000
807002X00B
807008F300

Anteriore sinistro
Front left

30/1054



807010F010
807010F015
807012X000
807012X005
807012X00B
807018F300



TERRANO II

2000 -> 2006

5 porte
5 doors

ELETTRICO
Power

Posteriore destro
Rear right

30/1594



827000F610
827002X400
827008F300

Posteriore sinistro
Rear left

30/1595



827010F610
827012X400
827018F300

Versioni: Adventure - Anniversary - Elegance
Models: Adventure - Anniversary - Elegance

MODELLO MODEL	DESCRIZIONE DESCRIPTION	NS RIF OUR ITEM	RIF ADATTABILITA' COMPATIBLE O.E.M. REF.
------------------	----------------------------	--------------------	---

NISSAN



ELETTRICO
Power

X-TRAIL
2001 -> 2007
5 porte
5 doors

Anteriore destro <i>Front right</i>	30/2353 	◇	807208H300
Anteriore sinistro <i>Front left</i>	30/2354 	◇	
Posteriore destro <i>Rear right</i>	30/2355 	◇	827208H300



ELETTRICO
POWER

X-TRAIL
2001 -> 2007
5 porte
5 doors

Anteriore destro <i>Front right</i>	30/2353 	◇	807208H300
Anteriore sinistro <i>Front left</i>	30/2354 	◇	
Posteriore destro <i>Rear right</i>	30/2355 	◇	827208H300



X-TRAIL
2001 -> 2007
5 porte
5 doors

MECCANISMO PER CONNESSIONE MOTORI ORIGINALI CON ELETTRONICA
Mechanism for original motors with electronic box

Anteriore destro <i>Front right</i>	30/2080 	◇	807218H30A
Anteriore sinistro <i>Front left</i>	30/2081 	◇	807218H300



ALZACRISTALLI

MODELLO <i>MODEL</i>	DESCRIZIONE <i>DESCRIPTION</i>	NS RIF <i>OUR ITEM</i>	RIF ADATTABILITA' <i>COMPATIBLE O.E.M. REF.</i>
-------------------------	-----------------------------------	---------------------------	--

NISSAN



ELETTRICO *Power*

X-TRAIL

2013 ->

5 porte
5 doors

Posteriore destro
Rear right

30/2314



◇ 827204CA0A

Posteriore sinistro
Rear left

30/2315



◇ 827214CA0A

MODELLO MODEL	DESCRIZIONE DESCRIPTION	NS RIF OUR ITEM	RIF ADATTABILITA' COMPATIBLE O.E.M. REF.
------------------	----------------------------	--------------------	---

OPEL VAUXHALL

ADAM
10/2012 ->
3 porte
3 doors

MECCANISMO PER CONNESSIONE MOTORI ORIGINALI CON ELETTRONICA
Mechanism for original motors with electronic box

Anteriore destro <i>Front right</i>	30/1874	◇	140372
Anteriore sinistro <i>Front left</i>	30/1875	◇	140371



ELETTRICO
Power

AGILA
05/2000 -> 12/2007
5 porte
5 doors

Anteriore destro <i>Front right</i>	30/853	*	4707410 9206371
Anteriore sinistro <i>Front left</i>	30/854	*	4707411 9206373



ELETTRICO
Power

AGILA
01/2008 -> 2015
5 porte
5 doors

Anteriore destro <i>Front right</i>	30/1469	◇	4700401 4708798 93193624
Anteriore sinistro <i>Front left</i>	30/1470	◇	4700399 4708799 93193625



AGILA
01/2008 -> 2015
5 porte
5 doors

MECCANISMO
Mechanism









Anteriore destro <i>Front right</i>	30/2168	◇	4708802
Anteriore sinistro <i>Front left</i>	30/2169	◇	4700399



* RICAMBIO DI SERIE / * OEM QUALITY REPLACEMENT / ◇ INTERCAMBIABILE CON L'ORIGINALE / ◇ INTERCHANGEABLE WITH THE ORIGINAL

I punti di ancoraggio dei nostri alzacrystalli sono sempre uguali a quelli di serie - Our window lifters fixation points always correspond exactly to the ones of the genuine parts

ALZACRISTALLI

MODELLO MODEL	DESCRIZIONE DESCRIPTION	NS RIF OUR ITEM	RIF ADATTABILITA' COMPATIBLE O.E.M. REF.	
OPEL VAUXHALL				
	ELETTRICO Power			
	ANTARA 2006 -> 2015 5 porte 5 doors	Anteriore destro <i>Front right</i>	30/2110 	◇ 4809286
		Anteriore sinistro <i>Front left</i>	30/2111 	◇ 4809285
		Posteriore destro <i>Rear right</i>	30/2112 	◇ 4809288
	Posteriore sinistro <i>Rear left</i>	30/2113 	◇ 4809287	
	ELETTRICO - MOTORE CON ELETTRONICA Power - Motor with electronic box			
	ASTRA ASTRA SW 1995 -> 1998 5 porte 5 doors	Anteriore destro <i>Front right</i>	30/1686	◇ 140048 140202 90486940
	Anteriore sinistro <i>Front left</i>	30/1687	◇ 140047 140201 90486939	
	ELETTRICO - MOTORE CON ELETTRONICA Power - Motor with electronic box			
	ASTRA 03/1998 -> 2004 3-5 porte 3-5 doors	Anteriore destro <i>Front right</i>	30/1688	◇ 140274 5140034 90543918
ASTRA SW 03/1998 -> 2004 5 porte 5 doors	Anteriore sinistro <i>Front left</i>	30/1689	◇ 140293 5140033 90543917	
	ASTRA ASTRA SW 03/1998 -> 2004 5 porte 5 doors	MECCANISMO PER CONNESSIONE MOTORI ORIGINALI CON ELETTRONICA Mechanism for original motors with electronic box		
		Posteriore destro <i>Rear right</i>	30/1102	◇ 5140016 90521878
	Posteriore sinistro <i>Rear left</i>	30/1103	◇ 5140015 90521877	

MODELLO MODEL	DESCRIZIONE DESCRIPTION	NS RIF OUR ITEM	RIF ADATTABILITA' COMPATIBLE O.E.M. REF.
------------------	----------------------------	--------------------	---

OPEL VAUXHALL



ELETTRICO - MOTORE CON ELETTRONICA
Power - Motor with electronic box

ASTRA
03/2004 -> 2010
3-5 porte
3-5 doors

Anteriore destro <i>Front right</i>	30/1694	◇	5140074
Anteriore sinistro <i>Front left</i>	30/1695	◇	5140073



ASTRA
03/2004 -> 2010
3-5 porte
3-5 doors

MECCANISMO PER CONNESSIONE MOTORI ORIGINALI CON ELETTRONICA
Mechanism for original motors with electronic box

ASTRA SW
03/2004 -> 2010
5 porte
5 doors

Anteriore destro <i>Front right</i>	30/1423	◇	5140074
Anteriore sinistro <i>Front left</i>	30/1424	◇	5140073



ASTRA
ASTRA SW
03/2004 -> 2010
5 porte
5 doors

MECCANISMO PER CONNESSIONE MOTORI ORIGINALI CON ELETTRONICA
Mechanism for original motors with electronic box


Posteriore destro <i>Rear right</i>	30/1186	◇	140309
Posteriore sinistro <i>Rear left</i>	30/1187	◇	140308



ASTRA
01/2010 -> 2015
5 porte
5 doors

MECCANISMO PER CONNESSIONE MOTORI ORIGINALI CON ELETTRONICA
Mechanism for original motors with electronic box

Anteriore destro <i>Front right</i>	30/1486	◇	13313569 140322
Anteriore sinistro <i>Front left</i>	30/1487	◇	13313568 140321
Posteriore destro <i>Rear right</i>	30/1488	◇	13313574 140318 140341
Posteriore sinistro <i>Rear left</i>	30/1489	◇	13313573 140317 140339



ALZACRISTALLI

MODELLO MODEL	DESCRIZIONE DESCRIPTION	NS RIF OUR ITEM	RIF ADATTABILITA' COMPATIBLE O.E.M. REF.
------------------	----------------------------	--------------------	---

OPEL VAUXHALL

ASTRA GTC

2004 -> 2011

3 porte
3 doors



MECCANISMO PER CONNESSIONE MOTORI ORIGINALI CON ELETTRONICA

Mechanism for original motors with electronic box

Destro <i>Right</i>	30/2160	◇	140363
Sinistro <i>Left</i>	30/2161	◇	140362

COMBO

2001 -> 2011



MECCANISMO PER CONNESSIONE MOTORI ORIGINALI CON ELETTRONICA

Mechanism for original motors with electronic box

Destro <i>Right</i>	30/1992	◇	5140062 5140092
Sinistro <i>Left</i>	30/1993	◇	5140061 5140091



ELETTRICO - MOTORE CON ELETTRONICA

Power - motor with electronic box

COMBO / COMBO TOUR

2012 ->

5 porte
5 doors



Anteriore destro <i>Front right</i>	30/1232	*	140358 95509364
Anteriore sinistro <i>Front left</i>	30/1233	*	140359 95509365
Posteriore destro <i>Rear right</i>	30/1234	*	140360 95509773
Posteriore sinistro <i>Rear left</i>	30/1235	*	140361 95509774

MODELLO MODEL	DESCRIZIONE DESCRIPTION	NS RIF OUR ITEM	RIF ADATTABILITA' COMPATIBLE O.E.M. REF.
------------------	----------------------------	--------------------	---

OPEL VAUXHALL

COMBO /
COMBO TOUR
2012 ->

5 porte
5 doors

MECCANISMO PER CONNESSIONE MOTORI ORIGINALI CON
ELETTRONICA

Mechanism for original motors with electronic box

Anteriore destro <i>Front right</i>	30/1890	*	
Anteriore sinistro <i>Front left</i>	30/1891	*	
Posteriore destro <i>Rear right</i>	30/1916	*	140360 95509773
Posteriore sinistro <i>Rear left</i>	30/1917	*	140361 95509774



ELETTRICO

Power

COMBO 94
1993 -> 2001

Anteriore destro <i>Front right</i>	30/1668	◇	
--	---------	---	--

CORSA
1993 -> 2000

5 porte
5 doors

Anteriore sinistro <i>Front left</i>	30/1669	◇	
---	---------	---	--



COMBO C
2000 -> 2006

CORSA

2000 -> 2006

3 porte
3 doors

MECCANISMO PER CONNESSIONE MOTORI ORIGINALI CON
ELETTRONICA

Mechanism for original motors with electronic box

Anteriore destro <i>Front right</i>	30/1425	◇	5140036 5140088
Anteriore sinistro <i>Front left</i>	30/1426	◇	5140035 5140087



ELETTRICO

Power

CORSA

Destro <i>Right</i>	30/1666	◇	140113
------------------------	---------	---	--------

CORSA VAN

1993 -> 2000

3 porte
3 doors

Sinistro <i>Left</i>	30/1667	◇	140114
-------------------------	---------	---	--------



ALZACRISTALLI

MODELLO MODEL	DESCRIZIONE DESCRIPTION	NS RIF OUR ITEM	RIF ADATTABILITA' COMPATIBLE O.E.M. REF.
OPEL VAUXHALL			
 CORSA 1995 -> 2000 3 porte 3 doors	 ELETTRICO - MOTORE CON ELETTRONICA <i>Power - Motor with electronic box</i>	Destro <i>Right</i>	30/1706 ◇ 140004 90444380
		Sinistro <i>Left</i>	30/1707 ◇ 140003 90444379
 CORSA 1995 -> 2000 5 porte 5 doors	 ELETTRICO - MOTORE CON ELETTRONICA <i>Power - Motor with electronic box</i>	Anteriore destro <i>Front right</i>	30/1708 ◇ 140002 90444382
		Anteriore sinistro <i>Front left</i>	30/1709 ◇ 140001 90444381
 CORSA 2000 -> 2006 3 porte 3 doors	 ELETTRICO - MOTORE CON ELETTRONICA <i>Power - motor with electronic box</i>	Sinistro <i>Left</i>	30/7279 ◇ 5140035 5140087 9196401
		Destro <i>Right</i>	30/7280 ◇ 5140036 9196402
 CORSA 2000 -> 2006 5 porte 5 doors	 ELETTRICO - MOTORE CON ELETTRONICA <i>Power - Motor with electronic box</i>	Anteriore destro <i>Front right</i>	30/1690 ◇ 5140040 90560431 93186827
		Anteriore sinistro <i>Front left</i>	30/1691 ◇ 5140039 90560432 93186826
 CORSA 2000 -> 2006 5 porte 5 doors	MECCANISMO PER CONNESSIONE MOTORI ORIGINALI CON ELETTRONICA <i>Mechanism for original motors with electronic box</i>	Anteriore destro <i>Front right</i>	30/1427 ◇ 5140040
		Anteriore sinistro <i>Front left</i>	30/1428 ◇ 5140039

MODELLO MODEL	DESCRIZIONE DESCRIPTION	NS RIF OUR ITEM	RIF ADATTABILITA' COMPATIBLE O.E.M. REF.
------------------	----------------------------	--------------------	---

OPEL VAUXHALL

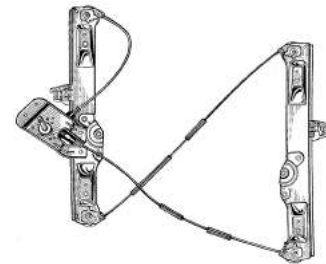


ELETTRICO - MOTORE CON ELETTRONICA
Power - motor with electronic box

CORSA 2006 -> 3 porte 3 doors	Destro <i>Right</i>	30/989	*	5140114
	Sinistro <i>Left</i>	30/990	*	5140113



CORSA 2006 -> 3 porte 3 doors	MANUALE <i>Manual</i>			
	Destro <i>Right</i>	30/222	*	5140101




CORSA 2006 -> 2014 3 porte 3 doors	MECCANISMO PER CONNESSIONE MOTORI ORIGINALI CON ELETTRONICA <i>Mechanism for original motors with electronic box</i>			
	Destro <i>Right</i>	30/1341	◇	5140114
	Sinistro <i>Left</i>	30/1342	◇	5140113

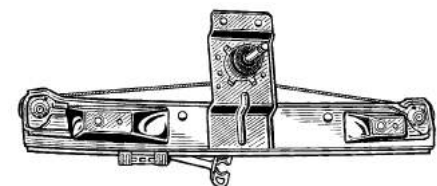


ELETTRICO - MOTORE CON ELETTRONICA
Power - motor with electronic box

CORSA 2006 -> 5 porte 5 doors	Destro <i>Right</i>	30/991	*	5140116
	Sinistro <i>Left</i>	30/992	*	5140115



CORSA 2006 -> 5 porte 5 doors	MANUALE <i>Manual</i>			
	Posteriore destro <i>Rear right</i>	30/224	*	5140106
	Posteriore sinistro <i>Rear left</i>	30/224B	*	5140105



* RICAMBIO DI SERIE / * OEM QUALITY REPLACEMENT / ◇ INTERCAMBIABILE CON L'ORIGINALE / ◇ INTERCHANGEABLE WITH THE ORIGINAL
I punti di ancoraggio dei nostri alzacrystalli sono sempre uguali a quelli di serie - Our window lifters fixation points always correspond exactly to the ones of the genuine parts

ALZACRISTALLI

MODELLO MODEL	DESCRIZIONE DESCRIPTION	NS RIF OUR ITEM	RIF ADATTABILITA' COMPATIBLE O.E.M. REF.
------------------	----------------------------	--------------------	---

OPEL VAUXHALL



CORSA


2006 -> 2014

5 porte
5 doors

MECCANISMO PER CONNESSIONE MOTORI ORIGINALI CON ELETTRONICA

Mechanism for original motors with electronic box

Anteriore destro <i>Front right</i>	30/1343	◇	5140116
Anteriore sinistro <i>Front left</i>	30/1344	◇	5140115



INSIGNIA

12/2008 ->

5 porte
5 doors

MECCANISMO PER CONNESSIONE MOTORI ORIGINALI CON ELETTRONICA

Mechanism for original motors with electronic box

Anteriore destro <i>Front right</i>	30/1678	◇	13290262
Anteriore sinistro <i>Front left</i>	30/1679	◇	13290261
Posteriore destro <i>Rear right</i>	30/1680	◇	13306924 140336
Posteriore sinistro <i>Rear left</i>	30/1681	◇	13306923 140335



MERIVA

03/2003 -> 2010

5 porte
5 doors



ELETTRICO - MOTORE CON ELETTRONICA

Power - Motor with electronic box

Anteriore destro <i>Front right</i>	30/1692	◇	140300 5140094
Anteriore sinistro <i>Front left</i>	30/1693	◇	140299 5140093



MERIVA

03/2003 -> 2010

5 porte
5 doors

MECCANISMO PER CONNESSIONE MOTORI ORIGINALI CON ELETTRONICA

Mechanism for original motors with electronic box

Posteriore destro <i>Rear right</i>	30/1204	◇	5140070 93362664
Posteriore sinistro <i>Rear left</i>	30/1205	◇	5140069 93362663

MODELLO MODEL	DESCRIZIONE DESCRIPTION	NS RIF OUR ITEM	RIF ADATTABILITA' COMPATIBLE O.E.M. REF.
------------------	----------------------------	--------------------	---

OPEL VAUXHALL

MERIVA

06/2010 ->
5 porte
5 doors

MECCANISMO PER CONNESSIONE MOTORI ORIGINALI CON ELETTRONICA


Mechanism for original motors with electronic box

Posteriore destro **30/1676** ◇ 140345
Rear right

Posteriore sinistro **30/1677** ◇ 140344
Rear left

Anteriore destro **30/1818** ◇ 140343
Front right

Anteriore sinistro **30/1819** ◇ 140342
Front left



MOKKA

2013 ->
5 porte
5 doors

MECCANISMO PER CONNESSIONE MOTORI ORIGINALI CON ELETTRONICA


Mechanism for original motors with electronic box

Anteriore destro **30/1972** ◇ 140386
Front right

Anteriore sinistro **30/1973** ◇ 140368
Front left

Posteriore destro **30/1974** ◇ 140387
Rear right

Posteriore sinistro **30/1975** ◇ 140388
Rear left



ELETTRICO

Power

MOVANO
2001 -> 01/2006

Destro **30/1005** * 4500493
Right





MOVANO
02/2006 ->
2 porte
2 doors

Sinistro **30/1006** * 4500492
Left



* RICAMBIO DI SERIE / * OEM QUALITY REPLACEMENT / ◇ INTERCAMBIABILE CON L'ORIGINALE / ◇ INTERCHANGEABLE WITH THE ORIGINAL
I punti di ancoraggio dei nostri alzacrystalli sono sempre uguali a quelli di serie - Our window lifters fixation points always correspond exactly to the ones of the genuine parts

ALZACRISTALLI

MODELLO <i>MODEL</i>	DESCRIZIONE <i>DESCRIPTION</i>	NS RIF <i>OUR ITEM</i>	RIF ADATTABILITA' <i>COMPATIBLE O.E.M. REF.</i>
OPEL VAUXHALL			
MOVANO 2001 -> 01/2006	MANUALE <i>Manual</i>		
MOVANO 02/2006 -> 2 porte 2 doors	Destro <i>Right</i>	30/208	* 4401257 4500491
	Sinistro <i>Left</i>	30/208B	* 4401254 4500490
MOVANO 2001 -> 01/2006	MECCANISMO <i>Mechanism</i>		
MOVANO 02/2006 -> 2 porte 2 doors	Destro <i>Right</i>	30/1670	◇ 4500493
	Sinistro <i>Left</i>	30/1671	◇ 4500492
	Per motori N.SME For N.SME motor		
MOVANO 2011 ->	MECCANISMO PER CONNESSIONE MOTORI ORIGINALI CON ELETTRONICA <i>Mechanism for original motors with electronic box</i>		
	Destro <i>Right</i>	30/1982	◇ 4420303
	Sinistro <i>Left</i>	30/1983	◇ 4420302
OMEGA " B " 1994 -> 2003 5 porte 5 doors	MECCANISMO PER CONNESSIONE MOTORI ORIGINALI CON ELETTRONICA <i>Mechanism for original motors with electronic box</i>		
	Posteriore destro <i>Rear right</i>	30/2298	◇ 90520250 
	Posteriore sinistro <i>Rear left</i>	30/2299	◇ 90520249 
	Anteriore destro <i>Front right</i>	30/2300	◇ 140016 
	Anteriore sinistro <i>Front left</i>	30/2301	◇ 140017 



MODELLO MODEL	DESCRIZIONE DESCRIPTION	NS RIF OUR ITEM	RIF ADATTABILITA' COMPATIBLE O.E.M. REF.
------------------	----------------------------	--------------------	---

OPEL VAUXHALL

VECTRA

09/1995 -> 2002

5 porte
5 doors

MECCANISMO PER CONNESSIONE MOTORI ORIGINALI CON ELETTRONICA

Mechanism for original motors with electronic box

Posteriore destro <i>Rear right</i>	30/1248	◇	140258 90520230
Posteriore sinistro <i>Rear left</i>	30/1249	◇	140255 90520229



VECTRA


2002 -> 2008

5 porte
5 doors

MECCANISMO PER CONNESSIONE MOTORI ORIGINALI CON ELETTRONICA

Mechanism for original motors with electronic box

Anteriore destro <i>Front right</i>	30/1672	◇	5140060
Anteriore sinistro <i>Front left</i>	30/1673	◇	5140059
Posteriore destro <i>Rear right</i>	30/1674	◇	5140066
Posteriore sinistro <i>Rear left</i>	30/1675	◇	5140065



ELETTRICO

Power

VIVARO

2001 -> 2014

2 porte
2 doors

Destro <i>Right</i>	30/887	*	4408555 91165705
Sinistro <i>Left</i>	30/888	*	4408554 91165704



VIVARO


2001 -> 2014

2 porte
2 doors












MANUALE

Manual

Destro <i>Right</i>	30/211	*	91165696
------------------------	---------------	---	----------



ALZACRISTALLI

MODELLO MODEL	DESCRIZIONE DESCRIPTION	NS RIF OUR ITEM	RIF ADATTABILITA' COMPATIBLE O.E.M. REF.
OPEL VAUXHALL			
 VIVARO 2001 -> 2014 2 porte 2 doors	MECCANISMO <i>Mechanism</i>		
	Destro <i>Right</i>	30/1844	* 7700311821
	Sinistro <i>Left</i>	30/1845	* 7700311820
 VIVARO 2014 -> 2 porte 2 doors	MECCANISMO <i>Mechanism</i>		
	Destro <i>Right</i>	30/2156 	◇ 4422917
	Sinistro <i>Left</i>	30/2157 	◇ 4407557
 ZAFIRA 08/2000 -> 05/2005 5 porte 5 doors	MECCANISMO PER CONNESSIONE MOTORI ORIGINALI CON ELETTRONICA <i>Mechanism for original motors with electronic box</i>		
	Posteriore destro <i>Rear right</i>	30/1188	◇ 5140032
	Posteriore sinistro <i>Rear left</i>	30/1189	◇ 5140031
 ZAFIRA 2000 -> 2005 5 porte 5 doors	MECCANISMO PER CONNESSIONE MOTORI ORIGINALI CON ELETTRONICA <i>Mechanism for original motors with electronic box</i>		
	Anteriore destro <i>Front right</i>	30/2132 	◇ 5140020
	Anteriore sinistro <i>Front left</i>	30/2133 	◇ 5140019
 ZAFIRA 8/2000>5/2005 5 porte 5 doors	ELETTRICO - MOTORE CON ELETTRONICA <i>Power - Motor with electronic box</i>		
	Anteriore sinistro <i>Front left</i>	30/7283 	◇ 5140019
	Anteriore destro <i>Front right</i>	30/7284 	◇ 5140020

MODELLO MODEL	DESCRIZIONE DESCRIPTION	NS RIF OUR ITEM	RIF ADATTABILITA' COMPATIBLE O.E.M. REF.
------------------	----------------------------	--------------------	---

OPEL VAUXHALL

ZAFIRA

06/2005 ->

5 porte
5 doors

MECCANISMO PER CONNESSIONE MOTORI ORIGINALI CON ELETTRONICA

Mechanism for original motors with electronic box

Posteriore destro **30/1190** ◇ 5140082
Rear right

Posteriore sinistro **30/1191** ◇ 5140081
Rear left



ZAFIRA TOURER

01/2012 ->

5 porte
5 doors

MECCANISMO PER CONNESSIONE MOTORI ORIGINALI CON ELETTRONICA


Mechanism for original motors with electronic box

Anteriore destro **30/1682** ◇ 140353
Front right

Anteriore sinistro **30/1683** ◇ 140352
Front left

Posteriore destro **30/1684** ◇ 140357
Rear right

Posteriore sinistro **30/1685** ◇ 140356
Rear left



ALZACRISTALLI



MODELLO MODEL	DESCRIZIONE DESCRIPTION	NS RIF OUR ITEM	RIF ADATTABILITA' COMPATIBLE O.E.M. REF.	
PEUGEOT				
 <p>1007 2004 -> 2010 3 porte 3 doors</p>	<p>MECCANISMO PER CONNESSIONE MOTORI ORIGINALI CON ELETTRONICA <i>Mechanism for original motors with electronic box</i></p>			
	<p>Destro <i>Right</i></p>	<p>30/2194</p> 	◇	9222Q8
 <p>106 1991 -> 2004 3 porte 3 doors</p>	<p>ELETTRICO <i>Power</i></p>			
	<p>Destro <i>Right</i></p>	<p>30/849</p>	◇	922276 9222F2 9222H0
	<p>Sinistro <i>Left</i></p>	<p>30/850</p>	◇	922177 9221F4 9221H2
		<p>ELETTRICO <i>Power</i></p>		
<p>Anteriore destro <i>Front right</i></p>		<p>30/851</p>	◇	922281 9222F3 9222G9
	<p>Anteriore sinistro <i>Front left</i></p>	<p>30/852</p>	◇	922182 9221F5 9221H1
	 <p>107 02/2005 -> 2014 3-5 porte 3-5 doors</p>	<p>ELETTRICO <i>Power</i></p>		
<p>Anteriore destro <i>Front right</i></p>		<p>30/1355</p>	◇	9222T6
	<p>Anteriore sinistro <i>Front left</i></p>	<p>30/1356</p>	◇	9221T8
	<p>107 02/2005 -> 2014 3-5 porte 3-5 doors</p>	<p>MECCANISMO <i>Mechanism</i></p>		
<p>Anteriore destro <i>Front right</i></p>		<p>30/1373</p>	◇	9222T6
<p>Anteriore sinistro <i>Front left</i></p>	<p>30/1374</p>	◇	9221T8	

MODELLO MODEL	DESCRIZIONE DESCRIPTION	NS RIF OUR ITEM	RIF ADATTABILITA' COMPATIBLE O.E.M. REF.
------------------	----------------------------	--------------------	---

PEUGEOT



ELETTRICO
Power

108 2014 -> 5 porte 5 doors	Anteriore destro <i>Front right</i>	30/2337 	◇	B000848280
	Anteriore sinistro <i>Front left</i>	30/2338 	◇	B000848480



2008
2013 ->
5 porte
5 doors

MECCANISMO PER CONNESSIONE MOTORI ORIGINALI CON ELETTRONICA
Mechanism for original motors with electronic box

Posteriore destro <i>Rear right</i>	30/2302 	◇	9806088580
Posteriore sinistro <i>Rear left</i>	30/2303 	◇	9806088680



2008
2013 ->
208
02/2012 ->
5 porte
5 doors

MECCANISMO PER CONNESSIONE MOTORI ORIGINALI CON ELETTRONICA
Mechanism for original motors with electronic box

Anteriore destro <i>Front right</i>	30/1802	◇	9673153180 9806088080
Anteriore sinistro <i>Front left</i>	30/1803	◇	9673153280 9806088180



ELETTRICO
Power

206 09/1998 -> 08/2002 3 porte 3 doors	Destro <i>Right</i>	30/913	◇	6437RS 9222E5 9222F7
	Sinistro <i>Left</i>	30/914	◇	9221E6 9221F9



ELETTRICO
Power

206 09/1998 -> 08/2002 5 porte 5 doors	Anteriore destro <i>Front right</i>	30/915	◇	9222E8 9222F8
	Anteriore sinistro <i>Front left</i>	30/916	◇	9221E9 9221G0



* RICAMBIO DI SERIE / * OEM QUALITY REPLACEMENT / ◇ INTERCAMBIABILE CON L'ORIGINALE / ◇ INTERCHANGEABLE WITH THE ORIGINAL
I punti di ancoraggio dei nostri alzacristalli sono sempre uguali a quelli di serie - Our window lifters fixation points always correspond exactly to the ones of the genuine parts

ALZACRISTALLI

MODELLO MODEL	DESCRIZIONE DESCRIPTION	NS RIF OUR ITEM	RIF ADATTABILITA' COMPATIBLE O.E.M. REF.
PEUGEOT			
 206 CC 2002 -> 2007 3 porte 3 doors	ELETTRICO <i>Power</i>		
	Destro <i>Right</i>	30/1490	◇ 9222Y2
	Sinistro <i>Left</i>	30/1491	◇ 9221Y3
 207 2006 -> 5 porte 5 doors	MANUALE <i>Manual</i>		
	Posteriore destro <i>Rear right</i>	30/226	* 9224A7
	Posteriore sinistro <i>Rear left</i>	30/226B	* 9223A3
 207 2006 -> 207 SW 2007 -> 5 porte 5 doors	MECCANISMO <i>Mechanism</i>		
	Anteriore destro <i>Front right</i>	30/2122	◇ 9222FS 9222X0
	Anteriore sinistro <i>Front left</i>	30/2123	◇ 9221FT 9221X1
 207 SW 10/2007 -> 5 porte 5 doors	ELETTRICO - MOTORE CON ELETTRONICA <i>Power - motor with electronic box</i>		
	Posteriore destro <i>Rear right</i>	30/1011	* 9224C9 9224G5
	Posteriore sinistro <i>Rear left</i>	30/1012	* 9223C5 9223G1
 207 SW 10/2007 -> 5 porte 5 doors	MANUALE <i>Manual</i>		
	Posteriore destro <i>Rear right</i>	30/227	* 9224C8
	Posteriore sinistro <i>Rear left</i>	30/227B	* 9223C4

MODELLO MODEL	DESCRIZIONE DESCRIPTION	NS RIF OUR ITEM	RIF ADATTABILITA' COMPATIBLE O.E.M. REF.
------------------	----------------------------	--------------------	---

PEUGEOT



ELETTRICO
POWER

208 02/2012 5 porte 5 doors	Anteriore sinistro <i>Front left</i>	30/2336 	◇ 9673154480
---	--	--------------------	--------------



208 02/2012 -> 3 porte 3 doors
--

MECCANISMO
Mechanism

Destro <i>Right</i>	30/1704	◇ 9673155180
Guida destra Driver side Right hand drive		
Sinistro <i>Left</i>	30/1705	◇ 9673155280
Guida sinistra Driver side Left hand drive		



ELETTRICO
Power

208 02/2012 -> 5 porte 5 doors	Anteriore destro <i>Front right</i>	30/2335 	◇ 9673154380
--	---	--------------------	--------------







3008 06/2009 -> 5008 11/2009 -> 5 porte 5 doors
--

MECCANISMO PER CONNESSIONE MOTORI ORIGINALI CON ELETTRONICA
Mechanism for original motors with electronic box

Anteriore destro <i>Front right</i>	30/1700	◇ 9682808880
Anteriore sinistro <i>Front left</i>	30/1701	◇ 9221FF
Posteriore destro <i>Rear right</i>	30/1702	◇ 1607674980 9224G6
Posteriore sinistro <i>Rear left</i>	30/1703	◇ 1607675380 9223G3



ALZACRISTALLI

MODELLO MODEL	DESCRIZIONE DESCRIPTION	NS RIF OUR ITEM	RIF ADATTABILITA' COMPATIBLE O.E.M. REF.	
PEUGEOT				
 <p>306 1993 -> 2002 3 porte 3 doors</p>	ELETTRICO <i>Power</i>			
	Destro <i>Right</i>	30/861	◇	9221C3 922285 9222H8 9222K6
	Sinistro <i>Left</i>	30/862	◇	922186 9221C4 9221K8 9222J0
completo di kit fissaggio vetro 922739 with glass fixation set comp. OE 922739				
 <p>306 1993 -> 2002 5 porte 5 doors</p>	ELETTRICO <i>Power</i>			
	Anteriore destro <i>Front right</i>	30/863	◇	922283 9222C1 9222H9 9222K7
	Anteriore sinistro <i>Front left</i>	30/864	◇	922184 9221C2 9221J1 9221K9
completo di kit fissaggio vetro 922739 with glass fixation set comp. OE 922739				
 <p>307 09/2002 -> 2008 3 porte 3 doors</p>	MECCANISMO PER CONNESSIONE MOTORI ORIGINALI CON ELETTRONICA <i>Mechanism for original motors with electronic box</i>			
	Destro <i>Right</i>	30/931	*	9222K0 9637139380
	Sinistro <i>Left</i>	30/932	*	9221K1 9637139480
 <p>307 09/2002 -> 2008 5 porte 5 doors</p>	MECCANISMO PER CONNESSIONE MOTORI ORIGINALI CON ELETTRONICA <i>Mechanism for original motors with electronic box</i>			
	Anteriore destro <i>Front right</i>	30/933	*	9222J9 9634456880
	Anteriore sinistro <i>Front left</i>	30/934	*	9221K0 9634456980

MODELLO MODEL	DESCRIZIONE DESCRIPTION	NS RIF OUR ITEM	RIF ADATTABILITA' COMPATIBLE O.E.M. REF.
------------------	----------------------------	--------------------	---

PEUGEOT



ELETTRICO
Power

307
09/2002 -> 2008
Destro
Right
30/1696 ◇ 9222K0

307 VAN
09/2002 ->
3 porte
3 doors
Sinistro
Left
30/1697 ◇ 9221K1



307 CC
09/2002 -> 2010
3 porte
3 doors
MECCANISMO PER CONNESSIONE MOTORI ORIGINALI CON ELETTRONICA
Mechanism for original motors with electronic box

Destro
Right
30/1492 ◇ 9222V9

Sinistro
Left
30/1493 ◇ 9221W0




308
09/2007 ->
5 porte
5 doors
MECCANISMO PER CONNESSIONE MOTORI ORIGINALI CON ELETTRONICA
Mechanism for original motors with electronic box

Posteriore destro
Rear right
30/1698 ◇ 9224E9

Posteriore sinistro
Rear left
30/1699 ◇ 9223E5

Anteriore destro
Front right
30/1814 ◇ 9222CV

Anteriore sinistro
Front left
30/1815 ◇ 9221CW



ELETTRICO
Power


405
1992 -> 1997
5 porte
5 doors
Anteriore destro
Front right
30/680 ◇ 922263
922267
9614052680


Anteriore sinistro
Front left
30/681 ◇ 922163
922167
9614052780



* RICAMBIO DI SERIE / * OEM QUALITY REPLACEMENT / ◇ INTERCAMBIABILE CON L'ORIGINALE / ◇ INTERCHANGEABLE WITH THE ORIGINAL
I punti di ancoraggio dei nostri alzacriscristalli sono sempre uguali a quelli di serie - Our window lifters fixation points always correspond exactly to the ones of the genuine parts

ALZACRISTALLI

MODELLO MODEL	DESCRIZIONE DESCRIPTION	NS RIF OUR ITEM	RIF ADATTABILITA' COMPATIBLE O.E.M. REF.
PEUGEOT			
	ELETTRICO <i>Power</i>		
406 11/1995 -> 2005 5 porte 5 doors	Anteriore destro <i>Front right</i>	30/791	* 922295 9222K5
	Anteriore sinistro <i>Front left</i>	30/792	* 922196 9221F0
	Posteriore destro <i>Rear right</i>	30/935	* 922457 9636619380
	Posteriore sinistro <i>Rear left</i>	30/936	* 922356 9636619480
406 07/1999 -> 2005 5 porte 5 doors	MECCANISMO <i>Mechanism</i>		
	Anteriore destro <i>Front right</i>	30/1409	◇ 9222F4 9222K5
	Anteriore sinistro <i>Front left</i>	30/1410	◇ 9221F6 9221K7
407 05/2004 -> 2012 5 porte 5 doors	MECCANISMO PER CONNESSIONE MOTORI ORIGINALI CON ELETTRONICA <i>Mechanism for original motors with electronic box</i>		
	Anteriore destro <i>Front right</i>	30/1120	◇ 9222Q4
	Anteriore sinistro <i>Front left</i>	30/1121	◇ 9221Q6
	Posteriore destro <i>Rear right</i>	30/1122	◇ 922491
	Posteriore sinistro <i>Rear left</i>	30/1123	◇ 922385



MODELLO MODEL	DESCRIZIONE DESCRIPTION	NS RIF OUR ITEM	RIF ADATTABILITA' COMPATIBLE O.E.M. REF.
------------------	----------------------------	--------------------	---

PEUGEOT

508 **MECCANISMO PER CONNESSIONE MOTORI ORIGINALI CON ELETTRONICA**

508 SW *Mechanism for original motors with electronic box*

2011 ->


5 porte
5 doors

Anteriore destro **30/1828** ◇ 9222GV
Front right

Anteriore sinistro **30/1829** ◇ 9221GY
Front left

Posteriore destro **30/1830** ◇ 9224J0
Rear right

Posteriore sinistro **30/1831** ◇ 9223H6
Rear left



ELETTRICO
Power

806
1994 -> 2002

5 porte
5 doors

Posteriore destro **30/1924** ◇ 922454
Rear right

Posteriore sinistro **30/1925** ◇ 922353
Rear left

Anteriore destro **30/855** ◇ 9222F7
Front right

Anteriore sinistro **30/856** ◇ 9221F7
Front left



807 **MECCANISMO PER CONNESSIONE MOTORI ORIGINALI CON ELETTRONICA**

07/2002 ->

5 porte
5 doors

Mechanism for original motors with electronic box

Anteriore destro **30/925** * 9222L2
Front right

Anteriore sinistro **30/926** * 9221L4
Front left



* RICAMBIO DI SERIE / * OEM QUALITY REPLACEMENT / ◇ INTERCAMBIABILE CON L'ORIGINALE / ◇ INTERCHANGEABLE WITH THE ORIGINAL
I punti di ancoraggio dei nostri alzacrystalli sono sempre uguali a quelli di serie - Our window lifters fixation points always correspond exactly to the ones of the genuine parts

ALZACRISTALLI

MODELLO MODEL	DESCRIZIONE DESCRIPTION	NS RIF OUR ITEM	RIF ADATTABILITA' COMPATIBLE O.E.M. REF.	
PEUGEOT				
 <p>BIPPER 12/2007 -> 3 porte 3 doors</p>	<p>MECCANISMO PER CONNESSIONE MOTORI ORIGINALI CON ELETTRONICA <i>Mechanism for original motors with electronic box</i></p>			
	<p>Destro <i>Right</i></p> <p>Sinistro <i>Left</i></p>	<p>30/1226</p> <p>30/1227</p>	<p>◇</p> <p>◇</p>	<p>9222EN 9222HC</p> <p>9221EP 9221HE</p>
 <p>BOXER 1994 -> 2001</p>	<p>ELETTRICO <i>Power</i></p>			
	<p>Destro <i>Right</i></p> <p>Sinistro <i>Left</i></p>	<p>30/744</p> <p>30/745</p>	<p>*</p> <p>*</p>	<p>9222F0 9222Q3</p> <p>9221F2 9221Q5</p>
 <p>BOXER 1994 -> 2001</p>	<p>MANUALE <i>Manual</i></p>			
	<p>Destro <i>Right</i></p> <p>Sinistro <i>Left</i></p>	<p>30/181</p> <p>30/181B</p>	<p>*</p> <p>*</p>	<p>9222F1</p> <p>9221F3</p>
 <p>BOXER 7/2006 -> 2011 2 porte 2 doors</p>	<p>ELETTRICO <i>POWER</i></p>			
	<p>Destro - ELETTRICO (NO ANTIPINCH) <i>Right - motor without antipinch function</i></p> <p>Sinistro - ELETTRICO CON FUNZIONE ONE TOUCH (NO ANTIPINCH) <i>Left - motor with one touch function (no antipinch)</i></p> <p>Sinistro - Guida destra <i>Left - Right hand drive</i></p>	<p>30/985</p> <p>30/986</p> <p>30/988</p>	<p>*</p> <p>*</p> <p>*</p>	<p>1607707180 9222X6</p> <p>1607706980 9221X7</p> <p>9221X8</p>

MODELLO MODEL	DESCRIZIONE DESCRIPTION	NS RIF OUR ITEM	RIF ADATTABILITA' COMPATIBLE O.E.M. REF.
------------------	----------------------------	--------------------	---

PEUGEOT

BOXER
7/2006 ->
2 porte
2 doors

MECCANISMO PER CONNESSIONE MOTORI ORIGINALI CON ELETTRONICA
Mechanism for original motors with electronic box


Destro <i>Right</i>	30/1228	*	1607395380 1607707180 9222X6
Sinistro <i>Left</i>	30/1229	*	1607395380 1607706980 9221X7



BOXER Euro 5
2011 ->
2 porte
2 doors

ELETTRICO
Power

Destro <i>Right</i>	30/1550	*	1607395380
Sinistro <i>Left</i>	30/1551	*	1607395480



EXPERT
1995 -> 2007
5 porte
5 doors

ELETTRICO
Power

Anteriore destro <i>Front right</i>	30/855	◇	9222F7
Anteriore sinistro <i>Front left</i>	30/856	◇	9221F7



EXPERT
2007 ->
5 porte
5 doors

ELETTRICO
Power


Destro <i>Right</i>	30/1770	◇	9222HF 9222Z4
Sinistro <i>Left</i>	30/1771	◇	9221HG 9221Z6



EXPERT
2007 ->
5 porte
5 doors

MECCANISMO PER CONNESSIONE MOTORI ORIGINALI CON ELETTRONICA
Mechanism for original motors with electronic box

Destro <i>Right</i>	30/1524	*	9221Z5 9222HE
Sinistro <i>Left</i>	30/1525	*	9221HG 9221Z6



* RICAMBIO DI SERIE / * OEM QUALITY REPLACEMENT / ◇ INTERCAMBIABILE CON L'ORIGINALE / ◇ INTERCHANGEABLE WITH THE ORIGINAL
I punti di ancoraggio dei nostri alzacrystalli sono sempre uguali a quelli di serie - Our window lifters fixation points always correspond exactly to the ones of the genuine parts

ALZACRISTALLI

MODELLO MODEL	DESCRIZIONE DESCRIPTION	NS RIF OUR ITEM	RIF ADATTABILITA' COMPATIBLE O.E.M. REF.
PEUGEOT			
	ELETTRICO <i>Power</i>		
PARTNER RANCH 07/1996 -> 2008 5 porte 5 doors	Destro <i>Right</i>	30/885	◇ 9222G1
	Sinistro <i>Left</i>	30/886	◇ 9221G3
	MANUALE <i>Manual</i>		
PARTNER RANCH 07/1996 -> 2008 5 porte 5 doors	Sinistro <i>Left</i>	30/221B	◇ 9221A4
	MECCANISMO PER CONNESSIONE MOTORI ORIGINALI CON ELETTRONICA <i>Mechanism for original motors with electronic box</i>		
PARTNER RANCH 07/1996 -> 2008 5 porte 5 doors	Anteriore destro <i>Front right</i>	30/1548	◇ 9222G1
	Anteriore sinistro <i>Front left</i>	30/1549	◇ 9221G3
	MANUALE <i>Manual</i>		
PARTNER RANCH 07/1996 -> 2008 5 porte 5 doors	Destro <i>Right</i>	30/221	◇ 9222A4
	ELETTRICO <i>Power</i>		
PARTNER 04/2008 -> 5 porte 5 doors	Anteriore destro <i>Front right</i>	30/1928	◇ 9222EQ

MODELLO <i>MODEL</i>	DESCRIZIONE <i>DESCRIPTION</i>	NS RIF <i>OUR ITEM</i>	RIF ADATTABILITA' <i>COMPATIBLE O.E.M. REF.</i>
-------------------------	-----------------------------------	---------------------------	--

PEUGEOT



ELETTRICO - MOTORE CON ELETTRONICA
Power - motor with electronic box

PARTNER
04/2008 ->
5 porte
5 doors

Anteriore sinistro <i>Front left</i>	30/1929C	◇	9221ER 9802389280
---	-----------------	---	----------------------



**PARTNER
RANCH**
04/2008 ->
5 porte
5 doors

MECCANISMO
Mechanism

Destro <i>Right</i>	30/1393	◇	9222EQ 9222ER 9802389180
Sinistro <i>Left</i>	30/1394	◇	9221ER 9221ES



ALZACRISTALLI

MODELLO MODEL	DESCRIZIONE DESCRIPTION	NS RIF OUR ITEM	RIF ADATTABILITA' COMPATIBLE O.E.M. REF.
------------------	----------------------------	--------------------	---

PIAGGIO



PORTER 1993 ->

MANUALE *Manual*

Destro
Right

30/215



6981087Z01

Sinistro
Left

30/215B



6982087Z01



PORTER 1993 ->

ELETTRICO *Power*

QUARGO 2004 -> 3-5 porte 3-5 doors

Anteriore destro
Front right

30/2162





Anteriore sinistro
Front left

30/2163



MODELLO MODEL	DESCRIZIONE DESCRIPTION	NS RIF OUR ITEM	RIF ADATTABILITA' COMPATIBLE O.E.M. REF.
------------------	----------------------------	--------------------	---

PORSCHE

911 1998 -> 2005	MECCANISMO <i>Mechanism</i>		
BOXSTER 2002 -> 2004 3 porte 3 doors	Destro <i>Right</i>	30/2260 	◇ 99654207604
	Sinistro <i>Left</i>	30/2261 	◇ 99654207504



	ELETTRICO <i>Power</i>		
924 1976 -> 1985	Destro <i>Right</i>	30/2339 	◇ 94453794201
944 1982 -> 1991 3 porte 3 doors	Sinistro <i>Left</i>	30/2340 	◇ 94153790110



CAYENNE 2003 -> 2010 5 porte 5 doors	MECCANISMO PER CONNESSIONE MOTORI ORIGINALI CON ELETTRONICA <i>Mechanism for original motors with electronic box</i>		
	Anteriore destro <i>Front right</i>	30/1417	◇ 95554246204
	Anteriore sinistro <i>Front left</i>	30/1418	◇ 95554246104
	Posteriore destro <i>Rear right</i>	30/2180 	◇ 95553346203
	Posteriore sinistro <i>Rear left</i>	30/2181 	◇ 95553346103



* RICAMBIO DI SERIE / * OEM QUALITY REPLACEMENT / ◇ INTERCAMBIABILE CON L'ORIGINALE / ◇ INTERCHANGEABLE WITH THE ORIGINAL
I punti di ancoraggio dei nostri alzacrystalli sono sempre uguali a quelli di serie - Our window lifters fixation points always correspond exactly to the ones of the genuine parts

ALZACRISTALLI

MODELLO <i>MODEL</i>	DESCRIZIONE <i>DESCRIPTION</i>	NS RIF <i>OUR ITEM</i>	RIF ADATTABILITA' <i>COMPATIBLE O.E.M. REF.</i>
-------------------------	-----------------------------------	---------------------------	--

RENAULT



ELETTRICO *Power*

C Series
"250-320CV"

Destro
Right

30/1520

*

5010301994

D Series
"10-18T;
18-26T"

Sinistro
Left

30/1521

*

5010301993

2013 ->

KERAX

MIDLUM

PREMIUM

-> 12/2012

2 porte

2 doors

C Series
"250-320CV"

MANUALE *Manual*

D Series
"10-18T;
18-26T"

Destro
Right

30/247

◇

5010301992

2013 ->

KERAX

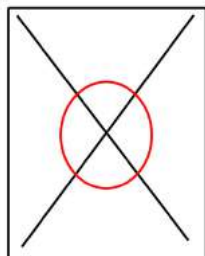
MIDLUM

PREMIUM

-> 12/2012

2 porte

2 doors



MODELLO MODEL	DESCRIZIONE DESCRIPTION	NS RIF OUR ITEM	RIF ADATTABILITA' COMPATIBLE O.E.M. REF.
------------------	----------------------------	--------------------	---

RENAULT

CAPTUR

2013 ->
5 porte
5 doors

MECCANISMO PER CONNESSIONE MOTORI ORIGINALI CON ELETTRONICA

Mechanism for original motors with electronic box

Anteriore destro <i>Front right</i>	30/1984	◇	807001363R
Anteriore sinistro <i>Front left</i>	30/1985	◇	807019225R
Posteriore destro <i>Rear right</i>	30/1986	◇	827009380R
Posteriore sinistro <i>Rear left</i>	30/1987	◇	827012973R



CLIO

1990 -> 1998
5 porte
5 doors

MANUALE

Manual

Anteriore destro <i>Front right</i>	30/244	◇	7700798820
Anteriore sinistro <i>Front left</i>	30/244B	◇	7700798819



ELETTRICO

Power

CLIO

-> 02/1998
3 porte
3 doors

Destro <i>Right</i>	30/783	◇	7700802027
Sinistro <i>Left</i>	30/784	◇	7700802026



ELETTRICO

Power

CLIO

-> 02/1998
5 porte
5 doors

Anteriore destro <i>Front right</i>	30/785	◇	7700799476
Anteriore sinistro <i>Front left</i>	30/786	◇	7700799475



ALZACRISTALLI

MODELLO MODEL	DESCRIZIONE DESCRIPTION	NS RIF OUR ITEM	RIF ADATTABILITA' COMPATIBLE O.E.M. REF.
RENAULT			
	ELETTRICO Power		
CLIO 03/1998 -> 09/2005	Destro <i>Right</i>	30/889	◇ 7700842246
CLIO CAMPUS / CLIO STORIA 2006 -> 2008 3 porte 3 doors	Sinistro <i>Left</i>	30/890	◇ 7700842247
	ELETTRICO Power		
CLIO 03/1998 -> 09/2005	Posteriore destro <i>Rear right</i>	30/1716	◇ 8200232509
CLIO CAMPUS / CLIO STORIA 2006 -> 2011 5 porte 5 doors	Posteriore sinistro <i>Rear left</i>	30/1717	◇ 8200232508
	Anteriore destro <i>Front right</i>	30/891	◇ 7700842240 7701207254
	Anteriore sinistro <i>Front left</i>	30/892	◇ 7700842241 7701207255
	ELETTRICO Power		
CLIO 10/2005 -> 2012 5 porte 5 doors	Posteriore destro <i>Rear right</i>	30/1387	◇ 8200291153
	Posteriore sinistro <i>Rear left</i>	30/1388	◇ 8200291151
	Anteriore destro <i>Front right</i>	30/1718	◇ 8200291147
	Anteriore sinistro <i>Front left</i>	30/1719	◇ 8200291145

MODELLO MODEL	DESCRIZIONE DESCRIPTION	NS RIF OUR ITEM	RIF ADATTABILITA' COMPATIBLE O.E.M. REF.
------------------	----------------------------	--------------------	---

RENAULT

CLIO

10/2005 -> 2012

5 porte
5 doors

MECCANISMO

Mechanism

Posteriore destro
Rear right

30/1389



8200291153

Posteriore sinistro
Rear left

30/1390



8200291151

Anteriore destro
Front right

30/1405





8200291150
8200843597

Anteriore sinistro
Front left

30/1406



8200291148
8200843592



ELETTRICO

Power

CLIO

CLIO VAN

10/2005 -> 2012

3 porte
3 doors

Destro
Right

30/1714



8200297444
8200826165

Sinistro
Left

30/1715



8200297443
8200826167

CLIO

CLIO VAN

10/2005 -> 2012

3 porte
3 doors

MECCANISMO PER CONNESSIONE MOTORI ORIGINALI CON ELETTRONICA

Mechanism for original motors with electronic box

Destro
Right

30/1435



8200826173

Sinistro
Left

30/1436



8200826169



ELETTRICO

Power

CLIO

10/2012 ->

5 porte
5 doors

Anteriore destro
Front right

30/1876



807205569R





Anteriore sinistro
Front left

30/1877




807213867R

ALZACRISTALLI



MODELLO MODEL	DESCRIZIONE DESCRIPTION	NS RIF OUR ITEM	RIF ADATTABILITA' COMPATIBLE O.E.M. REF.
RENAULT			
 <p>CLIO 10/2012 -> 5 porte 5 doors</p>	<p>MECCANISMO PER CONNESSIONE MOTORI ORIGINALI CON ELETTRONICA <i>Mechanism for original motors with electronic box</i></p>		
	<p>Anteriore destro <i>Front right</i></p>	30/1892	◇
<p>Anteriore sinistro <i>Front left</i></p>	30/1893	◇	807018534R 807213867R
 <p>ESPACE IV GRAND ESPACE IV 09/2002 -> 2014 5 porte 5 doors</p>	<p>MECCANISMO PER CONNESSIONE MOTORI ORIGINALI CON ELETTRONICA <i>Mechanism for original motors with electronic box</i></p>		
	<p>Anteriore destro <i>Front right</i></p>	30/1724	◇
<p>Anteriore sinistro <i>Front left</i></p>	30/1725	◇	8200017893 8200424423 8200485229
 <p>KADJAR 2015 -> 5 porte 5 doors</p>	<p>MECCANISMO PER CONNESSIONE MOTORI ORIGINALI CON ELETTRONICA <i>Mechanism for original motors with electronic box</i></p>		
	<p>Anteriore destro <i>Front right</i></p>	30/2088	◇
<p>Anteriore sinistro <i>Front left</i></p>	30/2089	◇	807218568R
 <p>KANGOO 1997 -> 2008 5 porte 5 doors</p>	<p>ELETTRICO <i>Power</i></p>		
	<p>Destro <i>Right</i></p>	30/1494	◇
<p>Sinistro <i>Left</i></p>	30/1495	◇	7700303543 8200188553

MODELLO MODEL	DESCRIZIONE DESCRIPTION	NS RIF OUR ITEM	RIF ADATTABILITA' COMPATIBLE O.E.M. REF.
------------------	----------------------------	--------------------	---

RENAULT

 KANGOO 10/2008 ->	ELETTRICO Power			
	Destro <i>Right</i>	30/1536	◇	807207012R 807209565R 8200497601
	Sinistro <i>Left</i>	30/1537	◇	807212230R 807213441R 8200497568



KANGOO 2008 -> 2 porte 2 doors	MECCANISMO PER CONNESSIONE MOTORI ORIGINALI CON ELETTRONICA Mechanism for original motors with electronic box			
	Destro <i>Right</i>	30/2090 	◇	807207012R 807209565R
	Sinistro <i>Left</i>	30/2091 	◇	807212230R 807213441R



KOLEOS 05/2008 -> 5 porte 5 doors	MECCANISMO PER CONNESSIONE MOTORI ORIGINALI CON ELETTRONICA Mechanism for original motors with electronic box			
	Anteriore destro <i>Front right</i>	30/1726	◇	807207736R 80720JY00B
	Anteriore sinistro <i>Front left</i>	30/1727	◇	807219093R 80721JY00B
	Posteriore destro <i>Rear right</i>	30/1728	◇	82720JY00A
	Posteriore sinistro <i>Rear left</i>	30/1729	◇	827214390R 82721JY00A



ALZACRISTALLI

MODELLO MODEL	DESCRIZIONE DESCRIPTION	NS RIF OUR ITEM	RIF ADATTABILITA' COMPATIBLE O.E.M. REF.
------------------	----------------------------	--------------------	---


RENAULT



ELETTRICO POWER

LAGUNA
03/2001 -> 10/2007
5 porte
5 doors

Posteriore destro <i>Rear right</i>	30/1365	◇	8200000558 8200008330 8200485202
Posteriore sinistro <i>Rear left</i>	30/1366	◇	8200000557 8200008329 8200485201
Anteriore destro <i>Front right</i>	30/1546	◇	8200000556 8200000938
Anteriore sinistro <i>Front left</i>	30/1547	◇	8200000555 8200000937



ELETTRICO Power

LAGUNA
03/2001 -> 10/2007
5 porte
5 doors

Posteriore destro <i>Rear right</i>	30/1365	◇	8200000558 8200008330 8200485202
Posteriore sinistro <i>Rear left</i>	30/1366	◇	8200000557 8200008329 8200485201
Anteriore destro <i>Front right</i>	30/1546	◇	8200000556 8200000938
Anteriore sinistro <i>Front left</i>	30/1547	◇	8200000555 8200000937



ELETTRICO - MOTORE CON ELETTRONICA Power - motor with electronic box

LAGUNA
03/2001 -> 10/2007
5 porte
5 doors


Anteriore destro <i>Front right</i>	30/1043C	◇	8200000938 8200485195
Anteriore sinistro <i>Front left</i>	30/1044C	◇	8200000937 8200485194



MODELLO MODEL	DESCRIZIONE DESCRIPTION	NS RIF OUR ITEM	RIF ADATTABILITA' COMPATIBLE O.E.M. REF.
------------------	----------------------------	--------------------	---

RENAULT

LAGUNA 03/2001 -> 10/2007 5 porte 5 doors		MECCANISMO <i>Mechanism</i>		
Anteriore destro <i>Front right</i>	30/1045	◇	8200000556 8200000938 8200007660 8200485195 8200722834	
Anteriore sinistro <i>Front left</i>	30/1046	◇	8200000555 8200000937 8200007659 8200485194 8200722832	
Posteriore destro <i>Rear right</i>	30/1375	◇	8200305721	
Posteriore sinistro <i>Rear left</i>	30/1376	◇	8200305720	



LAGUNA 10/2007 -> 2015 5 porte 5 doors		MECCANISMO PER CONNESSIONE MOTORI ORIGINALI CON ELETTRONICA <i>Mechanism for original motors with electronic box</i>		
Posteriore destro <i>Rear right</i>	30/1391	◇	827000001R	
Posteriore sinistro <i>Rear left</i>	30/1392	◇	827010001R	
Anteriore destro <i>Front right</i>	30/1500	◇	807000002R	
Anteriore sinistro <i>Front left</i>	30/1501	◇	807010002R	



MAGNUM 1990 -> 06/2013 2 porte 2 doors		ELETTRICO <i>Power</i>		
Destro - Sinistro <i>Right - Left</i>	30/1760	*	5010468940	



* RICAMBIO DI SERIE / * OEM QUALITY REPLACEMENT / ◇ INTERCAMBIABILE CON L'ORIGINALE / ◇ INTERCHANGEABLE WITH THE ORIGINAL
I punti di ancoraggio dei nostri alzacristalli sono sempre uguali a quelli di serie - Our window lifters fixation points always correspond exactly to the ones of the genuine parts

ALZACRISTALLI

MODELLO MODEL	DESCRIZIONE DESCRIPTION	NS RIF OUR ITEM	RIF ADATTABILITA' COMPATIBLE O.E.M. REF.
RENAULT			
MAGNUM 2000 -> 2012 2 porte 2 doors	ELETTRICO - MOTORE CON ELETTRONICA <i>Power - Motor with electronic box</i>		
	Destro <i>Right</i>	30/2358	◇ 7482059716
	Sinistro <i>Left</i>	30/2359	◇ 7482059716
	ELETTRICO <i>Power</i>		
MASCOTT 1998 -> 01/2006	Destro <i>Right</i>	30/1005	* 7700352495 8200162710
MASCOTT 02/2006 ->	Sinistro <i>Left</i>	30/1006	* 7700352494 8200162708
MASTER 1998 -> 01/2006			
MASTER 02/2006 -> 2 porte 2 doors			
	MANUALE <i>Manual</i>		
MASCOTT 1998 -> 01/2006	Destro <i>Right</i>	30/208	* 7700351294 7700352491
MASTER 1998 -> 01/2006	Sinistro <i>Left</i>	30/208B	* 7700351293 7700352490
MASTER 02/2006 -> 2 porte 2 doors			
	MECCANISMO <i>Mechanism</i>		
MASCOTT 1998 -> 01/2006	Destro <i>Right</i>	30/1670	◇ 7700352495 8200162710
MASTER 1998 -> 01/2006	Sinistro <i>Left</i>	30/1671	◇ 7700352494 8200162708
MASTER 02/2006 -> 2 porte 2 doors	Per motori N.SME For N.SME motor		

MODELLO MODEL	DESCRIZIONE DESCRIPTION	NS RIF OUR ITEM	RIF ADATTABILITA' COMPATIBLE O.E.M. REF.
------------------	----------------------------	--------------------	---

RENAULT

MASTER
2010 ->

MECCANISMO PER CONNESSIONE MOTORI ORIGINALI CON ELETTRONICA

Mechanism for original motors with electronic box

Destro <i>Right</i>	30/1982	◇	807200008R
Sinistro <i>Left</i>	30/1983	◇	807210008R



MAXITY
2010 ->

MECCANISMO PER CONNESSIONE MOTORI ORIGINALI CON ELETTRONICA

Mechanism for original motors with electronic box

2 porte
2 doors

Anteriore destro <i>Front right</i>	30/1816	◇	807000T000
Anteriore sinistro <i>Front left</i>	30/1817	◇	807010T000



ELETTRICO
Power

MEGANE
03/1996 -> 09/2002

Anteriore destro <i>Front right</i>	30/909	◇	7700834346
--	---------------	---	------------

MEGANE SW
03/1996 -> 08/2003

5 porte
5 doors

Anteriore sinistro <i>Front left</i>	30/910	◇	7700834347
---	---------------	---	------------

Posteriore destro <i>Rear right</i>	30/973	*	7700834342
--	---------------	---	------------

Posteriore sinistro <i>Rear left</i>	30/974	*	7700834343
---	---------------	---	------------



ELETTRICO
Power

MEGANE
10/2002 -> 2008

3 porte
3 doors

Destro <i>Right</i>	30/1710	◇	8200325137
------------------------	----------------	---	------------

Sinistro <i>Left</i>	30/1711	◇	8200325138
-------------------------	----------------	---	------------



ALZACRISTALLI

MODELLO MODEL	DESCRIZIONE DESCRIPTION	NS RIF OUR ITEM	RIF ADATTABILITA' COMPATIBLE O.E.M. REF.
------------------	----------------------------	--------------------	---



RENAULT



ELETTRICO - MOTORE CON ELETTRONICA *Power - motor with electronic box*

MEGANE
10/2002 -> 2008
3 porte
3 doors

Destro **30/1055CK** ◇ 8201010927
Right

COMFORT CON FUNZIONE DI CHIUSURA VETRI AD
IMPULSI A DISTANZA TRAMITE KEYCARD
COMFORT GLASS CLOSING FROM REMOTE CONTROL
DEVICE, THROUGH KEYCARD

Sinistro **30/1056CK** ◇ 8201010929
Left

COMFORT CON FUNZIONE DI CHIUSURA VETRI AD
IMPULSI A DISTANZA TRAMITE KEYCARD.
COMFORT GLASS CLOSING FROM REMOTE CONTROL
DEVICE, THROUGH KEYCARD



MEGANE
10/2002 -> 2008
3 porte
3 doors

MECCANISMO PER CONNESSIONE MOTORI ORIGINALI CON ELETTRONICA *Mechanism for original motors with electronic box*

Destro **30/1055** ◇ 8200325137
Right 8201010927

Sinistro **30/1056** ◇ 8200325138
Left 8201010929



ELETTRICO *Power*

MEGANE
10/2002 -> 2008
5 porte
5 doors

Anteriore destro **30/1712** ◇ 8200075938
Front right 8200478622

Anteriore sinistro **30/1713** ◇ 8200075940
Front left 8200478623



ELETTRICO - MOTORE CON ELETTRONICA *Power - motor with electronic box*

MEGANE
10/2002 -> 2008

Anteriore destro **30/1057CK** ◇ 8201010925
Left Front right

MEGANE SW
09/2003 -> 06/2009
5 porte
5 doors

Anteriore sinistro **30/1058CK** ◇ 8201010926
Left Front left

COMFORT CON FUNZIONE DI CHIUSURA VETRI AD
IMPULSI A DISTANZA TRAMITE KEYCARD
COMFORT GLASS CLOSING FROM REMOTE CONTROL
DEVICE, THROUGH KEYCARD

MODELLO MODEL	DESCRIZIONE DESCRIPTION	NS RIF OUR ITEM	RIF ADATTABILITA' COMPATIBLE O.E.M. REF.
------------------	----------------------------	--------------------	---

RENAULT

MEGANE
10/2002 -> 2008

MECCANISMO PER CONNESSIONE MOTORI ORIGINALI CON ELETTRONICA
Mechanism for original motors with electronic box

MEGANE SW

09/2003 -> 06/2009

5 porte
5 doors

Anteriore destro <i>Front right</i>	30/1057	◇	8200325135 8201010925
Anteriore sinistro <i>Front left</i>	30/1058	◇	8200325136 8201010926
Posteriore destro <i>Rear right</i>	30/1351	◇	8200028068 8201010921
Posteriore sinistro <i>Rear left</i>	30/1352	◇	8200028070 8201010924



MEGANE
11/2008 -> 2016

MECCANISMO
Mechanism

MEGANE SW

07/2009 -> 2016

5 porte
5 doors

Anteriore destro <i>Front right</i>	30/1496	◇	807200001R 807203154R
Anteriore sinistro <i>Front left</i>	30/1497	◇	807210002R 807216718R



MEGANE
11/2008 ->

MECCANISMO
Mechanism

MEGANE SW

07/2009->

5 porte
5 doors

Posteriore destro <i>Rear right</i>	30/1419	◇	827200003R
Posteriore sinistro <i>Rear left</i>	30/1420	◇	827210003R



ELETTRICO
Power

MEGANE COACH

1996 -> 2004

3 porte
3 doors

Destro <i>Right</i>	30/955	◇	7700834393 8200038152
Sinistro <i>Left</i>	30/956	◇	7700834394 8200038151



ALZACRISTALLI

MODELLO MODEL	DESCRIZIONE DESCRIPTION	NS RIF OUR ITEM	RIF ADATTABILITA' COMPATIBLE O.E.M. REF.
RENAULT			
 MEGANE SCENIC 09/1996 -> 05/2003 5 porte 5 doors	ELETTRICO Power Anteriore destro <i>Front right</i>	30/911	◇ 7700838591
	Anteriore sinistro <i>Front destro</i>	30/912	◇ 7700838592
 MEGANE SCENIC 1996 -> 1999 5 porte 5 doors	ELETTRICO Power Posteriore destro <i>Rear right</i>	30/951	◇ 7700838597
	Posteriore sinistro <i>Rear left</i>	30/952	◇ 7700838598
 MEGANE SCENIC 2000 -> 2003 5 porte 5 doors	ELETTRICO Power Posteriore destro <i>Rear right</i>	30/2360	* 7700437155 8200044417
	Posteriore sinistro <i>Rear left</i>	30/2361	* 7700437156 8200044416

MODELLO MODEL	DESCRIZIONE DESCRIPTION	NS RIF OUR ITEM	RIF ADATTABILITA' COMPATIBLE O.E.M. REF.
------------------	----------------------------	--------------------	---

RENAULT



ELETTRICO - MOTORE CON ELETTRONICA
Power - motor with electronic box

**MEGANE
SCENIC**

06/2003 -> 05/2009

5 porte
5 doors

Anteriore destro **30/1015CK** ◇ 8201010936
Front right

Anteriore sinistro **30/1016CK** ◇ 8201010937
Front left

COMFORT CON FUNZIONE DI CHIUSURA VETRI AD
IMPULSI A DISTANZA TRAMITE KEYCARD
COMFORT GLASS CLOSING FROM REMOTE CONTROL
DEVICE, THROUGH KEYCARD

Posteriore destro **30/1017CK** ◇ 8201010934
Rear right

Posteriore sinistro **30/1018CK** ◇ 8201010935
Rear left

COMFORT CON FUNZIONE DI CHIUSURA VETRI AD
IMPULSI A DISTANZA TRAMITE KEYCARD
COMFORT GLASS CLOSING FROM REMOTE CONTROL
DEVICE, THROUGH KEYCARD



**MEGANE
SCENIC**

06/2003 -> 05/2009

5 porte
5 doors

**MECCANISMO PER CONNESSIONE MOTORI ORIGINALI CON
ELETTRONICA**
Mechanism for original motors with electronic box

Anteriore destro **30/1029** ◇ 8200118775
Front right

Anteriore sinistro **30/1030** ◇ 8200118777
Front left

Posteriore destro **30/1047** ◇ 8200118857
Rear right

Posteriore sinistro **30/1048** ◇ 8200118856
Rear left



ALZACRISTALLI

MODELLO MODEL	DESCRIZIONE DESCRIPTION	NS RIF OUR ITEM	RIF ADATTABILITA' COMPATIBLE O.E.M. REF.
------------------	----------------------------	--------------------	---

RENAULT



MEGANE SCENIC

07/2009 ->

5 porte
5 doors

MECCANISMO PER CONNESSIONE MOTORI ORIGINALI CON ELETTRONICA

Mechanism for original motors with electronic box

Anteriore destro <i>Front right</i>	30/1720	◇	807200007R 807205115R
Anteriore sinistro <i>Front left</i>	30/1721	◇	807210007R 807212569R
Posteriore destro <i>Rear right</i>	30/1722	◇	827200006R 827208148R
Posteriore sinistro <i>Rear left</i>	30/1723	◇	827210006R 827216769R



MODUS

10/2004 -> 2013

5 porte
5 doors

ELETTRICO

Power

Anteriore destro <i>Front right</i>	30/1090	◇	8200277578 8200478298 8200748375
Posteriore destro <i>Rear right</i>	30/1110	◇	8200219261 8200478302 8200801329
Posteriore sinistro <i>Rear left</i>	30/1111	◇	8200219260 8200478303 8200801330



MODUS

10/2004 -> 2013

5 porte
5 doors



ELETTRICO - MOTORE CON ELETTRONICA

Power - motor with electronic box

Anteriore sinistro <i>Front left</i>	30/1091C	◇	8200335242 8200748377
---	-----------------	---	--------------------------

MODELLO MODEL	DESCRIZIONE DESCRIPTION	NS RIF OUR ITEM	RIF ADATTABILITA' COMPATIBLE O.E.M. REF.
------------------	----------------------------	--------------------	---

RENAULT

MODUS

10/2004 -> 2013

5 porte
5 doors

MECCANISMO

Mechanism

Anteriore destro
Front right

30/1088



8200277578
8200478298
8200748375



Anteriore sinistro
Front left

30/1089



8200335242
8200748377

Posteriore destro
Rear right

30/1130



8200219261
8200478302
8200801329



Posteriore sinistro
Rear left

30/1131



8200219260
8200478303
8200801330

R19

1988 -> 1995

5 porte
5 doors

MANUALE

Manual

Anteriore destro
Front right

30/245



7700785632



Anteriore sinistro
Front left

30/245B



7700785631



SUPERCINQUE

1984 -> 1996

3 porte
3 doors

MANUALE

Manual

Destro
Right

30/246



7700774980



Sinistro
Left

30/246B



7700774979



ELETTRICO

Power

TRAFIC

2001 -> 2014

2 porte
2 doors

Destro
Right

30/887



7700311821

Sinistro
Left

30/888



7700311820



ALZACRISTALLI

MODELLO MODEL	DESCRIZIONE DESCRIPTION	NS RIF OUR ITEM	RIF ADATTABILITA' COMPATIBLE O.E.M. REF.
RENAULT			
 TRAFIC 2001 -> 2014 2 porte 2 doors	MANUALE <i>Manual</i> Destro <i>Right</i>	30/211	* 7700311819
	Sinistro <i>Left</i>	30/1844	* 7700311821
 TRAFIC 2001 -> 2014 2 porte 2 doors	MECCANISMO <i>Mechanism</i> Destro <i>Right</i>	30/1845	* 7700311820
	Sinistro <i>Left</i>		
 TRAFIC 2014 -> 2 porte 2 doors	MECCANISMO <i>Mechanism</i> Destro <i>Right</i>	30/2156	◇ 807207538R
	Sinistro <i>Left</i>	30/2157	◇ 807210974R
 TWINGO 1996 -> 2007 3 porte 3 doors	 ELETTRICO <i>Power</i> Destro <i>Right</i>	30/1027	◇ 8200051780
	Sinistro <i>Left</i>	30/1028	◇ 8200051779
 TWINGO 06/2007 -> 2014 3 porte 3 doors	 ELETTRICO <i>Power</i> Destro <i>Right</i>	30/1732	◇ 8200384741
	Sinistro <i>Left</i>	30/1733	◇ 8200384743

MODELLO MODEL	DESCRIZIONE DESCRIPTION	NS RIF OUR ITEM	RIF ADATTABILITA' COMPATIBLE O.E.M. REF.
------------------	----------------------------	--------------------	---

RENAULT

TWINGO

2007 -> 2014

3 porte
3 doors

MECCANISMO PER CONNESSIONE MOTORI ORIGINALI CON ELETTRONICA

Mechanism for original motors with electronic box

Destro <i>Right</i>	30/2092 	◇	8200731461
Sinistro <i>Left</i>	30/2093 	◇	8200731462



ELETTRICO

Power

TWINGO







2014 ->

3 porte
3 doors

Destro <i>Right</i>	30/2190 	◇	807208353R
Sinistro <i>Left</i>	30/2191 	◇	807215092R



ALZACRISTALLI

MODELLO MODEL	DESCRIZIONE DESCRIPTION	NS RIF OUR ITEM	RIF ADATTABILITA' COMPATIBLE O.E.M. REF.	
SAAB				
	ELETTRICO Power			
	9.3 9.3 SW 2002 -> 2013 5 porte 5 doors	Posteriore destro <i>Rear right</i>	30/995	◇ 12758269 12788914 12793731
	9.3 9.3 SW 2002 -> 2006 5 porte 5 doors	MECCANISMO PER CONNESSIONE MOTORI ORIGINALI CON ELETTRONICA Mechanism for original motors with electronic box		
	Posteriore destro <i>Rear right</i>	30/1812	◇ 12788914 12793731	
	9.3 9.3 SW 2002 -> 2013 5 porte 5 doors	Posteriore sinistro <i>Rear left</i>	30/1813	◇ 12788913 12793730
	MECCANISMO PER CONNESSIONE MOTORI ORIGINALI CON ELETTRONICA Mechanism for original motors with electronic box			
	9.3 9.3 SW 2002 -> 2013 5 porte 5 doors	Anteriore destro <i>Front right</i>	30/1810	◇ 12755684 12788912 12793729 12805988
	Anteriore sinistro <i>Front left</i>	30/1811	◇ 12755683 12788911 12793728	
	ELETTRICO Power			
	9.5 1997 -> 2012 5 porte 5 doors	Anteriore destro <i>Front right</i>	30/2094	◇ 5184825
	9.5 1997 -> 2012 5 porte 5 doors	Anteriore sinistro <i>Front left</i>	30/2095	◇ 5184817

MODELLO <i>MODEL</i>	DESCRIZIONE <i>DESCRIPTION</i>	NS RIF <i>OUR ITEM</i>	RIF ADATTABILITA' <i>COMPATIBLE O.E.M. REF.</i>
-------------------------	-----------------------------------	---------------------------	--

SAAB

9.5

1999 -> 2009

5 porte
5 doors**MECCANISMO*****Mechanism***

Posteriore destro

*Rear right***30/1250**

◇

4695680

5333422

Posteriore sinistro

*Rear left***30/1251**

◇





4695672

5184858



ALZACRISTALLI



MODELLO MODEL	DESCRIZIONE DESCRIPTION	NS RIF OUR ITEM	RIF ADATTABILITA' COMPATIBLE O.E.M. REF.
SCANIA			
 SERIE 3 - 3 SERIES 1989 -> 1995 2 porte 2 doors	ELETTRICO <i>Power</i>		
	Destro <i>Right</i>	30/1774	◇ 1406614
	Sinistro <i>Left</i>	30/1775	◇ 1406613
 SERIE 4 - 4 SERIES 1996 -> 2004 2 porte 2 doors	ELETTRICO <i>Power</i>		
	Destro <i>Right</i>	30/2116 	◇ 1366850
	Sinistro <i>Left</i>	30/2117 	◇ 1442294
SERIE 4 - 4 SERIES 1996 -> 2004 2 porte 2 doors	MECCANISMO <i>Mechanism</i>		
	Destro <i>Right</i>	30/1734	◇ 1366850 1442295
	Sinistro <i>Left</i>	30/1735	◇ 1366849 1442294

MODELLO MODEL	DESCRIZIONE DESCRIPTION	NS RIF OUR ITEM	RIF ADATTABILITA' COMPATIBLE O.E.M. REF.
------------------	----------------------------	--------------------	---

SEAT

ALHAMBRA

1996 -> 2010

5 porte
5 doors

MECCANISMO PER CONNESSIONE MOTORI ORIGINALI CON ELETTRONICA

Mechanism for original motors with electronic box

Anteriore destro <i>Front right</i>	30/1192	◇	7M0837462
--	----------------	---	-----------

Anteriore sinistro <i>Front left</i>	30/1193	◇	7M0837461
---	----------------	---	-----------



ALHAMBRA

2010 ->

5 porte
5 doors

MECCANISMO

Mechanism

Anteriore destro <i>Front right</i>	30/1212	*	
--	----------------	---	--

Anteriore sinistro <i>Front left</i>	30/1213	*	
---	----------------	---	--

Posteriore destro <i>Rear right</i>	30/1214	*	
--	----------------	---	--

Posteriore sinistro <i>Rear left</i>	30/1215	*	
---	----------------	---	--



ALTEA

2004 -> 2015

TOLEDO

2004 -> 2009

5 porte
5 doors

MECCANISMO PER CONNESSIONE MOTORI ORIGINALI CON ELETTRONICA

Mechanism for original motors with electronic box

Anteriore destro <i>Front right</i>	30/1320	◇	5P0837462
--	----------------	---	-----------

Anteriore sinistro <i>Front left</i>	30/1321	◇	5P0837461
---	----------------	---	-----------

Posteriore destro <i>Rear right</i>	30/1322	◇	5P0839462A
--	----------------	---	------------

Posteriore sinistro <i>Rear left</i>	30/1323	◇	5P0839461A
---	----------------	---	------------



ALZACRISTALLI

MODELLO MODEL	DESCRIZIONE DESCRIPTION	NS RIF OUR ITEM	RIF ADATTABILITA' COMPATIBLE O.E.M. REF.
SEAT			
 AROSA 06/1997 -> 2004 3 porte 3 doors	MECCANISMO PER CONNESSIONE MOTORI ORIGINALI CON ELETTRONICA <i>Mechanism for original motors with electronic box</i>		
	Destro <i>Right</i>	30/1116	◇
Sinistro <i>Left</i>	30/1117	◇	6X0837461A
 CORDOBA IBIZA 03/1993 -> 12/2001 3 porte 3 doors	ELETTRICO <i>Power</i>		
	Destro <i>Right</i>	30/807	◇
Sinistro <i>Left</i>	30/808	◇	6K3837401B 6K3837401H
 CORDOBA IBIZA 03/1993 -> 12/2001 5 porte 5 doors	ELETTRICO <i>Power</i>		
	Posteriore destro <i>Rear right</i>	30/1740	◇
Posteriore sinistro <i>Rear left</i>	30/1741	◇	6K4839401G
 CORDOBA IBIZA 03/1993 -> 12/2001 INCA 1995 -> 2003 5 porte 5 doors	ELETTRICO <i>Power</i>		
	Anteriore destro <i>Front right</i>	30/821	◇
Anteriore sinistro <i>Front left</i>	30/822	◇	6K4837401AA 6K4837401B 6K4837401P 6K4837401S
 CORDOBA 03/1999 -> 12/2001 5 porte 5 doors	ELETTRICO - MOTORE CON ELETTRONICA <i>Power - motor with electronic box</i>		
	Posteriore destro <i>Rear right</i>	30/1758	*
Posteriore sinistro <i>Rear left</i>	30/1759	*	6K7/39401

MODELLO MODEL	DESCRIZIONE DESCRIPTION	NS RIF OUR ITEM	RIF ADATTABILITA' COMPATIBLE O.E.M. REF.
------------------	----------------------------	--------------------	---

			SEAT
--	--	--	------



ELETTRICO - MOTORE CON ELETTRONICA
Power - motor with electronic box

CORDOBA IBIZA 03/1999 -> 12/2001 3 porte 3 doors	Destro <i>Right</i>	30/807C	◇	6K3837402G
	Sinistro <i>Left</i>	30/808C	◇	6K3837401G



ELETTRICO - MOTORE CON ELETTRONICA
Power - motor with electronic box


CORDOBA IBIZA 03/1999 -> 12/2001 INCA 1995 -> 2003 5 porte 5 doors	Anteriore destro <i>Front right</i>	30/821C	◇	6K4837402G
	Anteriore sinistro <i>Front left</i>	30/822C	◇	6K4837401G



CORDOBA
IBIZA
01/2002 -> 2009
3 porte
3 doors

MECCANISMO PER CONNESSIONE MOTORI ORIGINALI CON ELETTRONICA
Mechanism for original motors with electronic box


Destro <i>Right</i>	30/981	◇	6L3837756G
Sinistro <i>Left</i>	30/982	◇	6L3837755G



CORDOBA
IBIZA
01/2002 -> 2009
5 porte
5 doors

MECCANISMO PER CONNESSIONE MOTORI ORIGINALI CON ELETTRONICA
Mechanism for original motors with electronic box

Anteriore destro <i>Front right</i>	30/983	◇	6L4837756G
Anteriore sinistro <i>Front left</i>	30/984	◇	6L4837755G



ALZACRISTALLI

MODELLO MODEL	DESCRIZIONE DESCRIPTION	NS RIF OUR ITEM	RIF ADATTABILITA' COMPATIBLE O.E.M. REF.
------------------	----------------------------	--------------------	---

SEAT

EXEO

02/2009 ->

5 porte

5 doors



MECCANISMO PER CONNESSIONE MOTORI ORIGINALI CON ELETTRONICA

Mechanism for original motors with electronic box

Posteriore destro <i>Rear right</i>	30/1208	◇	8E0839462C
--	----------------	---	------------

Posteriore sinistro <i>Rear left</i>	30/1209	◇	8E0839461C
---	----------------	---	------------

Anteriore destro <i>Front right</i>	30/997	◇	8E0837462C
--	---------------	---	------------

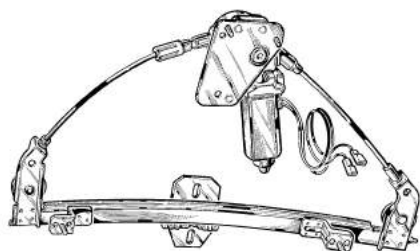
Anteriore sinistro <i>Front left</i>	30/998	◇	8E0837461C
---	---------------	---	------------

IBIZA

1984 -> 04/1993

3 porte

3 doors



ELETTRICO

Power

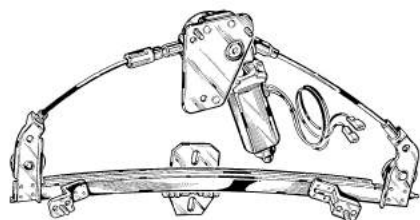
Destro <i>Right</i>	30/845	◇	SE021978050B
------------------------	---------------	---	--------------

IBIZA

1984 -> 04/1993

5 porte

5 doors



ELETTRICO

Power

Anteriore destro <i>Front right</i>	30/843	◇	SE021978050C
--	---------------	---	--------------


Anteriore sinistro <i>Front left</i>	30/844	◇	SE021978051C
---	---------------	---	--------------

IBIZA

06/2008->

3 porte

3 doors



MECCANISMO PER CONNESSIONE MOTORI ORIGINALI CON ELETTRONICA

Mechanism for original motors with electronic box

Destro <i>Right</i>	30/1506	◇	6J3837462
------------------------	----------------	---	-----------

Sinistro <i>Left</i>	30/1507	◇	6J3837461
-------------------------	----------------	---	-----------

MODELLO MODEL	DESCRIZIONE DESCRIPTION	NS RIF OUR ITEM	RIF ADATTABILITA' COMPATIBLE O.E.M. REF.
------------------	----------------------------	--------------------	---

SEAT

IBIZA

06/2008->

5 porte
5 doors

MECCANISMO PER CONNESSIONE MOTORI ORIGINALI CON ELETTRONICA

Mechanism for original motors with electronic box

Anteriore destro <i>Front right</i>	30/1502	◇	6J4837462
--	----------------	---	-----------

Anteriore sinistro <i>Front left</i>	30/1503	◇	6J4837461
---	----------------	---	-----------

Posteriore destro <i>Rear right</i>	30/1504	◇	6J4839462B
--	----------------	---	------------

Posteriore sinistro <i>Rear left</i>	30/1505	◇	6J4839461B
---	----------------	---	------------



LEON

03/1999 -> 08/2005

TOLEDO

1998 -> 2004

5 porte
5 doors

MECCANISMO PER CONNESSIONE MOTORI ORIGINALI CON ELETTRONICA


Mechanism for original motors with electronic box

Anteriore destro <i>Front right</i>	30/1061	◇	1M0837462A
--	----------------	---	------------

Anteriore sinistro <i>Front left</i>	30/1062	◇	1M0837461A 1M0837462A
---	----------------	---	--------------------------

Posteriore destro <i>Rear right</i>	30/1421	◇	1M0839462A
--	----------------	---	------------

Posteriore sinistro <i>Rear left</i>	30/1422	◇	1M0839461A
---	----------------	---	------------



ALZACRISTALLI

MODELLO MODEL	DESCRIZIONE DESCRIPTION	NS RIF OUR ITEM	RIF ADATTABILITA' COMPATIBLE O.E.M. REF.
------------------	----------------------------	--------------------	---




SEAT			
LEON 09/2005 -> 2013 5 porte 5 doors	MECCANISMO PER CONNESSIONE MOTORI ORIGINALI CON ELETTRONICA <i>Mechanism for original motors with electronic box</i>		
Anteriore destro <i>Front right</i>	30/1236	◇	1P0837462A
Anteriore sinistro <i>Front left</i>	30/1237	◇	1P0837461A
Posteriore destro <i>Rear right</i>	30/1820	◇	1P0839462A
Posteriore sinistro <i>Rear left</i>	30/1821	◇	1P0839461A



LEON 09/2012 -> 5 porte 5 doors	MECCANISMO PER CONNESSIONE MOTORI ORIGINALI CON ELETTRONICA <i>Mechanism for original motors with electronic box</i>		
Anteriore destro <i>Front right</i>	30/1896	◇	5F4837462B 5F4837462C
Anteriore sinistro <i>Front left</i>	30/1897	◇	5F4837461B 5F4837461C
Posteriore destro <i>Rear right</i>	30/1898	◇	5F4839462A
Posteriore sinistro <i>Rear left</i>	30/1899	◇	5F4839461A



	ELETTRICO <i>Power</i>		
Mii 11/2011 -> 3 porte 3 doors	Destro <i>Right</i>	30/1752	◇ 1S3837462A
	Sinistro <i>Left</i>	30/1753	◇ 1S3837461A

MODELLO MODEL	DESCRIZIONE DESCRIPTION	NS RIF OUR ITEM	RIF ADATTABILITA' COMPATIBLE O.E.M. REF.
------------------	----------------------------	--------------------	---

SEAT

Mii






11/2011 ->

3 porte
3 doors**MECCANISMO PER CONNESSIONE MOTORI ORIGINALI CON ELETTRONICA*****Mechanism for original motors with electronic box***Destro **30/1756** ◇ 1S3837462A
*Right*Sinistro **30/1757** ◇ 1S3837461A
Left**ELETTRICO*****Power*****TOLEDO**

1991 -> 1998

5 porte
5 doorsAnteriore destro **30/857** ◇ 1L0837402B
*Front right*Anteriore sinistro **30/858** ◇ 1L0837401B
Front left

ALZACRISTALLI

MODELLO MODEL	DESCRIZIONE DESCRIPTION	NS RIF OUR ITEM	RIF ADATTABILITA' COMPATIBLE O.E.M. REF.
SKODA			
	ELETTRICO <i>Power</i>		
CITIGO 11/2011 -> 3 porte 3 doors	Destro <i>Right</i>	30/1752	◇ 1S3837462A
	Sinistro <i>Left</i>	30/1753	◇ 1S3837461A
	MECCANISMO PER CONNESSIONE MOTORI ORIGINALI CON ELETTRONICA <i>Mechanism for original motors with electronic box</i>		
	Destro <i>Right</i>	30/1756	◇ 1S3837462A
	Sinistro <i>Left</i>	30/1757	◇ 1S3837461A
	MECCANISMO PER CONNESSIONE MOTORI ORIGINALI CON ELETTRONICA <i>Mechanism for original motors with electronic box</i>		
FABIA 1999 -> 03/2007 5 porte 5 doors	Anteriore destro <i>Front right</i>	30/1041	◇ 6Y1837462
	Anteriore sinistro <i>Front left</i>	30/1042	◇ 6Y1837461
	Posteriore destro <i>Rear right</i>	30/1337	◇ 6Y0839462
	Posteriore sinistro <i>Rear left</i>	30/1338	◇ 6Y0839461
	MECCANISMO PER CONNESSIONE MOTORI ORIGINALI CON ELETTRONICA <i>Mechanism for original motors with electronic box</i>		
	Anteriore destro <i>Front right</i>	30/1532	◇ 5J4837462
	Anteriore sinistro <i>Front left</i>	30/1533	◇ 5J4837461

MODELLO MODEL	DESCRIZIONE DESCRIPTION	NS RIF OUR ITEM	RIF ADATTABILITA' COMPATIBLE O.E.M. REF.
------------------	----------------------------	--------------------	---

			SKODA
--	--	--	-------

OCTAVIA

1996 -> 10/2004

5 porte
5 doors**MECCANISMO PER CONNESSIONE MOTORI ORIGINALI CON ELETTRONICA*****Mechanism for original motors with electronic box***

Anteriore destro <i>Front right</i>	30/1104	◇	1U0837462B
--	----------------	---	------------

Anteriore sinistro <i>Front left</i>	30/1105	◇	1U0837461B
---	----------------	---	------------

Posteriore destro <i>Rear right</i>	30/1106	◇	1U0839462B
--	----------------	---	------------

Posteriore sinistro <i>Rear left</i>	30/1107	◇	1U0839461B
---	----------------	---	------------

**OCTAVIA**

10/2004 -> 2012

5 porte
5 doors**MECCANISMO PER CONNESSIONE MOTORI ORIGINALI CON ELETTRONICA*****Mechanism for original motors with electronic box***

Anteriore destro <i>Front right</i>	30/1206	◇	1Z1837462
--	----------------	---	-----------

Anteriore sinistro <i>Front left</i>	30/1207	◇	1Z1837461
---	----------------	---	-----------

**OCTAVIA**

10/2004 ->

5 porte
5 doors**MECCANISMO PER CONNESSIONE MOTORI ORIGINALI CON ELETTRONICA*****Mechanism for original motors with electronic box***

Posteriore destro <i>Rear right</i>	30/1290	◇	1Z0839462A
--	----------------	---	------------


Posteriore sinistro <i>Rear left</i>	30/1291	◇	1Z0839461A
---	----------------	---	------------



ALZACRISTALLI

MODELLO MODEL	DESCRIZIONE DESCRIPTION	NS RIF OUR ITEM	RIF ADATTABILITA' COMPATIBLE O.E.M. REF.
------------------	----------------------------	--------------------	---

SKODA



OCTAVIA (5E3) OCTAVIA SW (5E5)

2012 ->
5 porte
5 doors

MECCANISMO PER CONNESSIONE MOTORI ORIGINALI CON ELETTRONICA

Mechanism for original motors with electronic box

Anteriore destro <i>Front right</i>	30/2146 	◇	5E0837462A
Anteriore sinistro <i>Front left</i>	30/2147 	◇	5E0837461A
Posteriore destro <i>Rear right</i>	30/2148 	◇	5E0839462
Posteriore sinistro <i>Rear left</i>	30/2149 	◇	5E0839461

ROOMSTER

07/2006 -> 2015
5 porte
5 doors

MECCANISMO PER CONNESSIONE MOTORI ORIGINALI CON ELETTRONICA

Mechanism for original motors with electronic box

Anteriore destro <i>Front right</i>	30/1534	◇	5J7837462
Anteriore sinistro <i>Front left</i>	30/1535	◇	5J7837461

MODELLO MODEL	DESCRIZIONE DESCRIPTION	NS RIF OUR ITEM	RIF ADATTABILITA' COMPATIBLE O.E.M. REF.
------------------	----------------------------	--------------------	---

			SKODA
--	--	--	-------

SUPERB TYPE B5

2001 -> 2008

5 porte
5 doors

MECCANISMO PER CONNESSIONE MOTORI ORIGINALI CON ELETTRONICA

Mechanism for original motors with electronic box

Anteriore destro **30/1039** ◇ 3B1837462
Front right

Anteriore sinistro **30/1040** ◇ 3B1837461
Front left

Posteriore destro **30/1310** ◇ 3B5839462A
Rear right

Attenzione!

Può essere montato solo su versione
interasse di fissaggio cm. 43,50

Be careful!

Our mechanism can be mounted only
fixation distance cm. 43,50

Posteriore sinistro **30/1311** ◇ 3B5839461A
Rear left

Attenzione!

Può essere montato solo su versione
interasse di fissaggio cm. 43,50

Be careful!

Our mechanism can be mounted only
fixation distance cm. 43,50



YETI

07/2009 ->

5 porte
5 doors

MECCANISMO PER CONNESSIONE MOTORI ORIGINALI CON ELETTRONICA

Mechanism for original motors with electronic box

Anteriore destro **30/1736** ◇ 5L0837462
Front right

Anteriore sinistro **30/1737** ◇ 5L0837461
Front left

Posteriore destro **30/1738** ◇ 5L0839462A
Rear right

Posteriore sinistro **30/1739** ◇ 5L0839461A
Rear left



ALZACRISTALLI

MODELLO <i>MODEL</i>	DESCRIZIONE <i>DESCRIPTION</i>	NS RIF <i>OUR ITEM</i>	RIF ADATTABILITA' <i>COMPATIBLE O.E.M. REF.</i>
SMART			
	ELETTRICO <i>Power</i>		
	FORTWO 1998 -> 2007 3 porte 3 doors	destro <i>Right</i>	30/1371
	Sinistro <i>Left</i>	30/1372	◇ C0002691V001000000
	MECCANISMO <i>Mechanism</i>		
	FORTWO 1998 -> 2007 3 porte 3 doors	Destro <i>Right</i>	30/1385
	Sinistro <i>Left</i>	30/1386	◇ C0002692V001
	ELETTRICO <i>Power</i>		
	FORTWO 02/2007 ->	Destro <i>Right</i>	30/1658
3 porte 3 doors	Sinistro <i>Left</i>	30/1659	◇ A4517200546

MODELLO MODEL	DESCRIZIONE DESCRIPTION	NS RIF OUR ITEM	RIF ADATTABILITA' COMPATIBLE O.E.M. REF.
------------------	----------------------------	--------------------	---

SSANGYONG

ACTYON

KYRON

2006 ->

5 porte
5 doors**MECCANISMO PER CONNESSIONE MOTORI ORIGINALI CON ELETTRONICA*****Mechanism for original motors with electronic box***

Anteriore sinistro <i>Front left</i>	30/7341	◇	7231109004
---	----------------	---	------------



Anteriore destro <i>Front right</i>	30/7343	◇	7232109004
--	----------------	---	------------



ALZACRISTALLI

MODELLO MODEL	DESCRIZIONE DESCRIPTION	NS RIF OUR ITEM	RIF ADATTABILITA' COMPATIBLE O.E.M. REF.
------------------	----------------------------	--------------------	---

SUBARU



ELETTRICO POWER

FORESTER

2002 -> 2007

5 porte
5 doors



Anteriore destro
Front right

30/2343



◇ 61222SA002

Anteriore sinistro
Front left

30/2344



◇ 61222SA012

Posteriore destro
Rear right

30/2345



◇ 62222SA001

Posteriore sinistro
Rear left

30/2346



◇ 62222SA011



ELETTRICO Power

FORESTER

2002 -> 2007

5 porte
5 doors



Anteriore destro
Front right

30/2343



◇ 61222SA002

Anteriore sinistro
Front left

30/2344



◇ 61222SA012

Posteriore destro
Rear right

30/2345



◇ 62222SA001

Posteriore sinistro
Rear left

30/2346



◇ 62222SA011

MODELLO MODEL	DESCRIZIONE DESCRIPTION	NS RIF OUR ITEM	RIF ADATTABILITA' COMPATIBLE O.E.M. REF.
------------------	----------------------------	--------------------	---

SUZUKI

ALTO GF

01/2009 ->
5 porte
5 doors

MECCANISMO PER CONNESSIONE MOTORI ORIGINALI A DUE CONTATTI E CON ELETTRONICA
Mechanism for original motors with 2 pins and with electronic box

Anteriore destro <i>Front right</i>	30/1878	◇	83401M68K10
Anteriore sinistro <i>Front left</i>	30/1879	◇	83402M68K10000



ELETTRICO
Power

GRAN VITARA

03/1998 -> 02/2006
3-5 porte
3-5 doors

Anteriore destro <i>Front right</i>	30/1168	◇	83401-65D10
Anteriore sinistro <i>Front left</i>	30/1169	◇	83402-65D10



ELETTRICO
Power

GRAN VITARA

03/1998 -> 02/2006
5 porte
5 doors

Posteriore destro <i>Rear right</i>	30/1170	◇	83501-65D10
Posteriore sinistro <i>Rear left</i>	30/1171	◇	83502-65D10



ELETTRICO
POWER

JIMNY

1998 ->
3 porte
3 doors

Destro <i>Right</i>	30/1988	◇	8340181A10 8340181A10000
Sinistro <i>Left</i>	30/1989	◇	8340281A10 8340281A10000



JIMNY

1998 ->
3 porte
3 doors

MECCANISMO PER CONNESSIONE MOTORI ORIGINALI CON ELETTRONICA
Mechanism for original motors with electronic box

Destro <i>Righ</i>	30/2134	◇	8341081A10000
Sinistro <i>Left</i>	30/2135	◇	8340281A10000



* RICAMBIO DI SERIE / * OEM QUALITY REPLACEMENT / ◇ INTERCAMBIABILE CON L'ORIGINALE / ◇ INTERCHANGEABLE WITH THE ORIGINAL
I punti di ancoraggio dei nostri alzacrystalli sono sempre uguali a quelli di serie - Our window lifters fixation points always correspond exactly to the ones of the genuine parts

ALZACRISTALLI


MODELLO MODEL	DESCRIZIONE DESCRIPTION	NS RIF OUR ITEM	RIF ADATTABILITA' COMPATIBLE O.E.M. REF.
SUZUKI			
 <p>SX4 03/2006 -> 2013 5 porte 5 doors</p>	ELETTRICO <i>Power</i>		
	Anteriore destro <i>Front right</i>	30/1469	◇ 8340179J12000
	Anteriore sinistro <i>Front left</i>	30/1470	◇ 8340279J12000
	Posteriore destro <i>Rear right</i>	30/1471	◇ 8350179J12000
	Posteriore sinistro <i>Rear left</i>	30/1472	◇ 8350279J12000
 <p>SX4 03/2006 -> 2013 5 porte 5 doors</p>	MECCANISMO <i>Mechanism</i>		
	Anteriore destro <i>Front right</i>	30/2168	◇ 8341079J11000
	Anteriore sinistro <i>Front left</i>	30/2169	◇ 8344079J11000
 <p>VITARA 10/1988 -> 02/1998 5 porte 5 doors</p>	ELETTRICO <i>Power</i>		
	Anteriore destro <i>Front right</i>	30/1164	◇ 83401-57B00
	Anteriore sinistro <i>Front left</i>	30/1165	◇ 83402-57B00
	Posteriore destro <i>Rear right</i>	30/1166	◇ 83501-57B00
	Posteriore sinistro <i>Rear left</i>	30/1167	◇ 83502-57B00

MODELLO MODEL	DESCRIZIONE DESCRIPTION	NS RIF OUR ITEM	RIF ADATTABILITA' COMPATIBLE O.E.M. REF.
------------------	----------------------------	--------------------	---

SUZUKI

 ELETTRICO <i>Power</i>			
VITARA "ET", "TA" 1988 -> 1998 3 porte 3 doors	Destro <i>Right</i>	30/2124 	◇ 8340162A00
	Sinistro <i>Left</i>	30/2125 	◇ 8340262A00



 ELETTRICO <i>Power</i>			
WAGON R + 05/2000 -> 12/2007 5 porte 5 doors	Anteriore destro <i>Front right</i>	30/853	* 83401-83E10 8340183E11000
	Anteriore sinistro <i>Front left</i>	30/854	* 83402-83E10 8340283E11000



ALZACRISTALLI

MODELLO MODEL	DESCRIZIONE DESCRIPTION	NS RIF OUR ITEM	RIF ADATTABILITA' COMPATIBLE O.E.M. REF.
TATA			
	ELETTRICO Power		
	INDICA (V1) 1998 -> 2007 5 porte 5 doors	Anteriore destro <i>Front right</i>	30/1806
	Anteriore sinistro <i>Front left</i>	30/1807	◇ 267872500175 267872500183
	ELETTRICO Power		
	INDICA (V2) 2007 -> 5 porte 5 doors	Anteriore destro <i>Front right</i>	30/1804
	Anteriore sinistro <i>Front left</i>	30/1805	◇ 267872500115
	ELETTRICO POWER		
	XENON 2007 -> 3-5 porte 3-5 doors	Anteriore destro <i>Front right</i>	30/2347
	Anteriore sinistro <i>Front left</i>	30/2348	◇ 289472500103
	ELETTRICO Power		
	XENON 2007 -> 3-5 porte 3-5 doors	Anteriore destro <i>Front right</i>	30/2347
	Anteriore sinistro <i>Front left</i>	30/2348	◇ 289472500103

MODELLO MODEL	DESCRIZIONE DESCRIPTION	NS RIF OUR ITEM	RIF ADATTABILITA' COMPATIBLE O.E.M. REF.
------------------	----------------------------	--------------------	---

TOYOTA

AURIS
2007 -> 2012
5 porte
5 doors

MECCANISMO PER CONNESSIONE MOTORI ORIGINALI CON ELETTRONICA
Mechanism for original motors with electronic box

Anteriore destro <i>Front right</i>	30/2014	◇	6981002320
Anteriore sinistro <i>Front left</i>	30/2015	◇	6982002330



ELETTRICO
Power

AVENSIS
01/1998 -> 04/2003
5 porte
5 doors

Anteriore destro <i>Front right</i>	30/1379	◇	6981005040GR
Anteriore sinistro <i>Front left</i>	30/1380	◇	6982005040GR 6982005041



AVENSIS
01/1998 -> 04/2003
5 porte
5 doors

MECCANISMO PER CONNESSIONE MOTORI ORIGINALI CON ELETTRONICA
Mechanism for original motors with electronic box


Anteriore destro <i>Front right</i>	30/1377	◇	6981005040GR
Anteriore sinistro <i>Front left</i>	30/1378	◇	6982005040GR 6982005041



AVENSIS
05/2003 -> 03/2009
5 porte
5 doors

MECCANISMO PER CONNESSIONE MOTORI ORIGINALI CON ELETTRONICA
Mechanism for original motors with electronic box

Anteriore destro <i>Front right</i>	30/1748	◇	6981005050
Anteriore sinistro <i>Front left</i>	30/1749	◇	6982005050
Posteriore destro <i>Rear right</i>	30/1822	◇	6983005100
Posteriore sinistro <i>Rear left</i>	30/1823	◇	6984005100



* RICAMBIO DI SERIE / * OEM QUALITY REPLACEMENT / ◇ INTERCAMBIABILE CON L'ORIGINALE / ◇ INTERCHANGEABLE WITH THE ORIGINAL
I punti di ancoraggio dei nostri alzacrystalli sono sempre uguali a quelli di serie - Our window lifters fixation points always correspond exactly to the ones of the genuine parts

ALZACRISTALLI

MODELLO MODEL	DESCRIZIONE DESCRIPTION	NS RIF OUR ITEM	RIF ADATTABILITA' COMPATIBLE O.E.M. REF.	
TOYOTA				
 	AVENSIS 04/2009 -> 5 porte 5 doors	MECCANISMO PER CONNESSIONE MOTORI ORIGINALI CON ELETTRONICA <i>Mechanism for original motors with electronic box</i>		
	Posteriore destro <i>Rear right</i>	30/1824	◇	6983005130
	Posteriore sinistro <i>Rear left</i>	30/1825	◇	6984005130
	Anteriore destro <i>Front right</i>	30/1832	◇	6981005070 6981005071
	Anteriore sinistro <i>Front left</i>	30/1833	◇	6982005070 6982005071
 	 AYGO 02/2005 -> 2014 3-5 porte 3-5 doors	ELETTRICO <i>Power</i>		
	Anteriore destro <i>Front right</i>	30/1355	◇	698100H010
	Anteriore sinistro <i>Front left</i>	30/1356	◇	698200H010
	AYGO 02/2005 -> 2014 3-5 porte 3-5 doors	MECCANISMO <i>Mechanism</i>		
	Anteriore destro <i>Front right</i>	30/1373	◇	698100H0010
	 AYGO 2014 -> 5 porte 5 doors	ELETTRICO <i>Power</i>		
	Anteriore destro <i>Front right</i>	30/2337	◇	698100H100
Anteriore sinistro <i>Front left</i>	30/2338	◇	698200H071	

MODELLO MODEL	DESCRIZIONE DESCRIPTION	NS RIF OUR ITEM	RIF ADATTABILITA' COMPATIBLE O.E.M. REF.
------------------	----------------------------	--------------------	---

TOYOTA



ELETTRICO
POWER

CARINA
1993 -> 2001
5 porte
5 doors

Anteriore destro <i>Front right</i>	30/1544	◇	6981005010 6981020280
Anteriore sinistro <i>Front left</i>	30/1545	◇	6982005010 6982010300



COROLLA
E120/E130
11/2001 -> 2007
5 porte
5 doors

MECCANISMO PER CONNESSIONE MOTORI ORIGINALI CON ELETTRONICA
Mechanism for original motors with electronic box

Anteriore destro <i>Front right</i>	30/1880	◇	6981002150
Anteriore sinistro <i>Front left</i>	30/1881	◇	6982002150
Posteriore destro <i>Rear right</i>	30/1882	◇	6983002120
Posteriore sinistro <i>Rear left</i>	30/1883	◇	6984002120



iQ
01/2009 -> 2015
3 porte
3 doors

MECCANISMO PER CONNESSIONE MOTORI ORIGINALI CON ELETTRONICA
Mechanism for original motors with electronic box


Destro <i>Right</i>	30/1750	◇	6981074020 6981074021
Sinistro <i>Left</i>	30/1751	◇	6982074010 6982074011



ELETTRICO
Power

RAV 4
2000 -> 2006
5 porte
5 doors

Anteriore destro <i>Front right</i>	30/1746	◇	6980140050
Anteriore sinistro <i>Front left</i>	30/1747	◇	6980240050



ALZACRISTALLI

MODELLO MODEL	DESCRIZIONE DESCRIPTION	NS RIF OUR ITEM	RIF ADATTABILITA' COMPATIBLE O.E.M. REF.
------------------	----------------------------	--------------------	---

TOYOTA



RAV 4
2000 -> 2006
5 porte
5 doors

MECCANISMO PER CONNESSIONE MOTORI ORIGINALI CON ELETTRONICA

Mechanism for original motors with electronic box

Anteriore destro <i>Front right</i>	30/1834	◇	6980142050 6980142060
Anteriore sinistro <i>Front left</i>	30/1835	◇	6980242050 6980242060
Posteriore destro <i>Rear right</i>	30/1952	◇	6980342020
Posteriore sinistro <i>Rear left</i>	30/1953	◇	6980442020



ELETTRICO

Power

RAV 4
2006 -> 2013
5 porte
5 doors

Anteriore destro <i>Front right</i>	30/2174	◇	6980152080
Anteriore sinistro <i>Front left</i>	30/2175	◇	6980252080



RAV 4
2006 -> 2013
5 porte
5 doors

MECCANISMO

Mechanism

Anteriore destro <i>Front right</i>	30/2172	◇	6980152080
Anteriore sinistro <i>Front left</i>	30/2173	◇	6980252080



VERSO
2009 ->
5 porte
5 doors

MECCANISMO PER CONNESSIONE MOTORI ORIGINALI CON ELETTRONICA

Mechanism for original motors with electronic box

Anteriore destro <i>Front right</i>	30/2138	◇	698100F020 698100F021
Anteriore sinistro <i>Front left</i>	30/2139	◇	698200F020 698200F021

MODELLO MODEL	DESCRIZIONE DESCRIPTION	NS RIF OUR ITEM	RIF ADATTABILITA' COMPATIBLE O.E.M. REF.
------------------	----------------------------	--------------------	---

TOYOTA

YARIS
2005 -> 2011
5 porte
5 doors


MECCANISMO PER CONNESSIONE MOTORI ORIGINALI CON ELETTRONICA
Mechanism for original motors with electronic box

Anteriore destro <i>Front right</i>	30/2136 	◇	6980152120 698100D041
Anteriore sinistro <i>Front left</i>	30/2137 	◇	6980252110 698200D031



YARIS
2011 -> 2014
5 porte
5 doors

ELETTRICO
POWER

Anteriore destro <i>Front right</i>	30/2349 	◇	698100D300
Anteriore sinistro <i>Front left</i>	30/2350 	◇	
Posteriore destro <i>Rear right</i>	30/2351 	◇	698300D220
Posteriore sinistro <i>Rear left</i>	30/2352 	◇	698400D220



YARIS
2011 -> 2014
5 porte
5 doors

ELETTRICO
Power

Anteriore destro <i>Front right</i>	30/2349 	◇	698100D300
Anteriore sinistro <i>Front left</i>	30/2350 	◇	
Posteriore destro <i>Rear right</i>	30/2351 	◇	698300D220
Posteriore sinistro <i>Rear left</i>	30/2352 	◇	698400D220

ALZACRISTALLI

MODELLO MODEL	DESCRIZIONE DESCRIPTION	NS RIF OUR ITEM	RIF ADATTABILITA' COMPATIBLE O.E.M. REF.
TOYOTA			
 <p>YARIS 2011 -> 2014 5 porte 5 doors</p>	MECCANISMO PER CONNESSIONE MOTORI ORIGINALI CON ELETTRONICA <i>Mechanism for original motors with electronic box</i>		
	Anteriore destro <i>Front right</i>	30/2096	◇
Anteriore sinistro <i>Front left</i>	30/2097	◇	698200D310
 <p>YARIS (Made France) 2001 -> 11/2005 3-5 porte 3-5 doors</p>	ELETTRICO <i>Power</i>		
	Anteriore destro <i>Front right</i>	30/1744	◇
Anteriore sinistro <i>Front left</i>	30/1745	◇	698200D010
 <p>YARIS (Made Japan) 03/1999->11/2005 3-5 porte 3-5 doors</p>	ELETTRICO <i>Power</i>		
	Anteriore destro <i>Front right</i>	30/1508	◇
Anteriore sinistro <i>Front left</i>	30/1509	◇	6980252010
 <p>YARIS VERSO 03 Japan 09/2000 -> 11/2005 5 porte 5 doors</p>	ELETTRICO <i>Power</i>		
	Anteriore destro <i>Front right</i>	30/1742	◇
Anteriore sinistro <i>Front left</i>	30/1743	◇	6980252020

MODELLO MODEL	DESCRIZIONE DESCRIPTION	NS RIF OUR ITEM	RIF ADATTABILITA' COMPATIBLE O.E.M. REF.
------------------	----------------------------	--------------------	---

VOLKSWAGEN

AMAROK

2010>

3-5 porte
3-5 doors

MECCANISMO PER CONNESSIONE MOTORI ORIGINALI CON ELETTRONICA

Mechanism for original motors with electronic box

Anteriore sinistro <i>Front left</i>	30/7395	◇	2H0837401C
---	----------------	---	------------



Anteriore destro <i>Front right</i>	30/7396	◇	2H0837402D
--	----------------	---	------------



BORA

GOLF IV

1998 -> 2003

5 porte
5 doors

MECCANISMO PER CONNESSIONE MOTORI ORIGINALI CON ELETTRONICA

Mechanism for original motors with electronic box

Anteriore destro <i>Front right</i>	30/947	◇	1J4837462D 1J4837462H
--	---------------	---	--------------------------

Anteriore sinistro <i>Front left</i>	30/948	◇	1J4837461D 1J4837461H
---	---------------	---	--------------------------



ELETTRICO

Power

CADDY

1996 -> 2004

3 porte
3 doors

Anteriore destro <i>Front right</i>	30/821	◇	6K4837402AA 6K4837402P 6K4837402S
--	---------------	---	---

Anteriore sinistro <i>Front left</i>	30/822	◇	6K4837401AA 6K4837401P 6K4837401S
---	---------------	---	---



ELETTRICO - MOTORE CON ELETTRONICA

Power - motor with electronic box

CADDY

1996 -> 2004

3 porte
3 doors

Anteriore destro <i>Front right</i>	30/821C	◇	6K4837402G
--	----------------	---	------------

Anteriore sinistro <i>Front left</i>	30/822C	◇	6K4837401G
---	----------------	---	------------



ALZACRISTALLI

MODELLO MODEL	DESCRIZIONE DESCRIPTION	NS RIF OUR ITEM	RIF ADATTABILITA' COMPATIBLE O.E.M. REF.
------------------	----------------------------	--------------------	---

VOLKSWAGEN



CADDY

03/2004 ->

CADDY MAXI

01/2008 ->

2 porte
2 doors

MECCANISMO PER CONNESSIONE MOTORI ORIGINALI CON ELETTRONICA

Mechanism for original motors with electronic box

Anteriore destro <i>Front right</i>	30/1826	◇	2K1837730E 2K1837730F 2K1837730H 2K1837730L
Anteriore sinistro <i>Front left</i>	30/1827	◇	2K1837729E 2K1837729G 2K1837729H 2K2837729M



CRAFTER

2006 ->

2 porte
2 doors

MECCANISMO PER CONNESSIONE MOTORI ORIGINALI CON ELETTRONICA

Mechanism for original motors with electronic box

Destro <i>Right</i>	30/2178	◇	2E0837402
Sinistro <i>Left</i>	30/2179	◇	2E0837401



ELETTRICO

Power

CRAFTER

03/2006 ->

3 porte
3 doors

Destro <i>Right</i>	30/1768	◇	2E0837402
Sinistro <i>Left</i>	30/1769	◇	2E0837401



ELETTRICO

Power

FOX

FOX VAN

2005 -> 2011

3 porte
3 doors

Destro <i>Right</i>	30/1518	◇	5Z3837502A
Sinistro <i>Left</i>	30/1519	◇	5Z3837501A

MODELLO MODEL	DESCRIZIONE DESCRIPTION	NS RIF OUR ITEM	RIF ADATTABILITA' COMPATIBLE O.E.M. REF.
------------------	----------------------------	--------------------	---

VOLKSWAGEN

FOX

FOX VAN

2005 -> 2011

3 porte
3 doors**MECCANISMO PER CONNESSIONE MOTORI ORIGINALI A 2
CONTATTI***Mechanism for original motors with 2 pins connector*

Destro <i>Right</i>	30/1894	◇	5Z3837462 5Z3837462A
Sinistro <i>Left</i>	30/1895	◇	5Z3837461 5Z3837461A

**ELETTRICO***Power*

GOLF II

JETTA

1988 -> 1992

3-5 porte
3-5 doors

Anteriore destro <i>Front right</i>	30/799	◇	191837402C 191837462A
--	---------------	---	--------------------------

Anteriore sinistro <i>Front left</i>	30/800	◇	191837401C 191837461A
---	---------------	---	--------------------------



GOLF II

JETTA

1988 -> 1992

3-5 porte
3-5 doors**MANUALE***Manual*

Anteriore destro <i>Front right</i>	30.752.04	◇	191837402B
--	------------------	---	------------

Anteriore sinistro <i>Front left</i>	30.752.05	◇	191837401B
---	------------------	---	------------

**ELETTRICO***Power*

GOLF III

VENTO

1992 -> 1997

3-5 porte
3-5 doors

Anteriore destro <i>Front right</i>	30/811	◇	1H0837462A
--	---------------	---	------------

Anteriore sinistro <i>Front left</i>	30/812	◇	1H0837461A
---	---------------	---	------------



ALZACRISTALLI

MODELLO MODEL	DESCRIZIONE DESCRIPTION	NS RIF OUR ITEM	RIF ADATTABILITA' COMPATIBLE O.E.M. REF.
------------------	----------------------------	--------------------	---

VOLKSWAGEN



ELETTRICO - MOTORE CON ELETTRONICA Power - motor with electronic box

GOLF III
1992 -> 1997
3-5 porte
3-5 doors

Anteriore destro **30/811C**
Front right

◇ + 1H0959802A motore
1H0837402A
1H0837402B
1H0837402C
1H0837462A
1H0837462C

**GOLF III
VARIANT**
1992 -> 1997
5 porte
5 doors

Anteriore sinistro **30/812C**
Front left

◇ + 1H0959801A motore
1H0837401A
1H0837401B
1H0837401C
1H0837461A
1H0837461C

VENTO
1992 -> 1997
3-5 porte
3-5 doors



GOLF III
1992 -> 1997
3-5 porte
3-5 doors

MECCANISMO PER CONNESSIONE MOTORI ORIGINALI CON ELETTRONICA Mechanism for original motors with electronic box

Anteriore destro **30/1007**
Front right

◇ 1H0837402C
1H0837462A

**GOLF III
VARIANT**
1992 -> 1997
5 porte
5 doors

Anteriore sinistro **30/1008**
Front left

◇ 1H0837401C
1H0837461A

VENTO
1992 -> 1997
3-5 porte
3-5 doors



**GOLF III
CABRIOLET**
1995 -> 1998
3 porte
3 doors

MECCANISMO PER CONNESSIONE MOTORI ORIGINALI CON ELETTRONICA Mechanism for original motors with electronic box

Destro **30/2306**
Right

◇ 1E0837402



Sinistro **30/2307**
Left

◇ 1E0837401



MODELLO MODEL	DESCRIZIONE DESCRIPTION	NS RIF OUR ITEM	RIF ADATTABILITA' COMPATIBLE O.E.M. REF.
------------------	----------------------------	--------------------	---

VOLKSWAGEN

GOLF IV

1998 -> 2003

3 porte
3 doors

MECCANISMO PER CONNESSIONE MOTORI ORIGINALI CON ELETTRONICA

Mechanism for original motors with electronic box

Destro <i>Right</i>	30/945	◇	1J3837462D 1J3837462F 1J3837462H 1JM898462A
Sinistro <i>Left</i>	30/946	◇	1J3837461D 1J3837461F 1J3837461H 1JM898461A



GOLF IV

1998 -> 2003

5 porte
5 doors

MECCANISMO PER CONNESSIONE MOTORI ORIGINALI CON ELETTRONICA

Mechanism for original motors with electronic box

Posteriore destro <i>Rear right</i>	30/1304	◇	1J4839462F 1J4839730J 1J5839462A
Posteriore sinistro <i>Rear left</i>	30/1305	◇	1J4839461F 1J4839729J 1J4839729L 1J5839461A



GOLF PLUS

2004 -> 2013

5 porte
5 doors

MECCANISMO PER CONNESSIONE MOTORI ORIGINALI CON ELETTRONICA

Mechanism for original motors with electronic box

Anteriore destro <i>Front right</i>	30/1846	◇	5M0837462
Anteriore sinistro <i>Front left</i>	30/1847	◇	5M0837461



GOLF V

2003 -> 2008

3 porte
3 doors

MECCANISMO PER CONNESSIONE MOTORI ORIGINALI CON ELETTRONICA

Mechanism for original motors with electronic box

Destro <i>Right</i>	30/1900	◇	1K3837462B
Sinistro <i>Left</i>	30/1901	◇	1K3837461B



ALZACRISTALLI

MODELLO MODEL	DESCRIZIONE DESCRIPTION	NS RIF OUR ITEM	RIF ADATTABILITA' COMPATIBLE O.E.M. REF.
------------------	----------------------------	--------------------	---



GOLF V
2003 -> 2008
5 porte
5 doors

MECCANISMO PER CONNESSIONE MOTORI ORIGINALI CON ELETTRONICA

Mechanism for original motors with electronic box

Anteriore destro <i>Front right</i>	30/1092	◇	1K4837462A 1K4837462B
Anteriore sinistro <i>Front left</i>	30/1093	◇	1K4837461A 1K4837461B
Posteriore destro <i>Rear right</i>	30/1306	◇	1K4839462A 1K4839462B
Posteriore sinistro <i>Rear left</i>	30/1307	◇	1K4839461A 1K4839461B



GOLF VII
08/2012 ->
GOLF VII
VARIANT
04/2013 ->
5 porte
5 doors

MECCANISMO PER CONNESSIONE MOTORI ORIGINALI CON ELETTRONICA

Mechanism for original motors with electronic box

Anteriore destro <i>Front right</i>	30/1886	◇	5G4837462F
Anteriore sinistro <i>Front left</i>	30/1887	◇	5G4837461F
Posteriore destro <i>Rear right</i>	30/1888	◇	5G4839462B 5G4839462C
Posteriore sinistro <i>Rear left</i>	30/1889	◇	5G4839461B 5G4839461C



LUPO
07/1998 -> 07/2005
3 porte
3 doors

MECCANISMO PER CONNESSIONE MOTORI ORIGINALI CON ELETTRONICA

Mechanism for original motors with electronic box

Destro <i>Right</i>	30/1116	◇	6X0837462A
Sinistro <i>Left</i>	30/1117	◇	6X0837461A

MODELLO MODEL	DESCRIZIONE DESCRIPTION	NS RIF OUR ITEM	RIF ADATTABILITA' COMPATIBLE O.E.M. REF.
------------------	----------------------------	--------------------	---

VOLKSWAGEN

NEW BEETLE

1998 -> 2012

3 porte
3 doors

MECCANISMO PER CONNESSIONE MOTORI ORIGINALI CON ELETTRONICA

Mechanism for original motors with electronic box

Destro <i>Right</i>	30/1308	◇	1C0837656A 1C0837656C
Sinistro <i>Left</i>	30/1309	◇	1C0837655A 1C0837655C



PASSAT 3A

1993 -> 1996

5 porte
5 doors

MECCANISMO PER CONNESSIONE MOTORI ORIGINALI CON ELETTRONICA

Mechanism for original motors with electronic box

Anteriore destro <i>Front right</i>	30/2304	◇	3A0837462
Anteriore sinistro <i>Front left</i>	30/2305	◇	3A0837461



PASSAT 3C

PASSAT 3C

VARIANT

2005 -> 2011

5 porte
5 doors

MECCANISMO PER CONNESSIONE MOTORI ORIGINALI CON ELETTRONICA

Mechanism for original motors with electronic box

Posteriore destro <i>Rear right</i>	30/1381	◇	3C5839462J 3C5839462K 3C5839462L
Posteriore sinistro <i>Rear left</i>	30/1382	◇	3C5839461J 3C5839461K 3C5839461L
Anteriore destro <i>Front right</i>	30/1415	◇	3C1837462F 3C1837462H
Anteriore sinistro <i>Front left</i>	30/1416	◇	3C1837461H 3C1837461L



ALZACRISTALLI

MODELLO MODEL	DESCRIZIONE DESCRIPTION	NS RIF OUR ITEM	RIF ADATTABILITA' COMPATIBLE O.E.M. REF.
------------------	----------------------------	--------------------	---



PASSAT B5

1996 -> 2005

5 porte
5 doors

MECCANISMO PER CONNESSIONE MOTORI ORIGINALI CON ELETTRONICA

Mechanism for original motors with electronic box

Anteriore destro **30/1039** ◇ 3B1837462
Front right

Anteriore sinistro **30/1040** ◇ 3B1837461
Front left

Posteriore destro **30/1310** ◇ 3B5839462A
Rear right

Attenzione!

Può essere montato solo su versione interasse di fissaggio cm. 43,50

Be careful!

Our mechanism can be mounted only fixation distance cm. 43,50

Posteriore sinistro **30/1311** ◇ 3B5839461A
Rear left

Attenzione!

Può essere montato solo su versione interasse di fissaggio cm. 43,50

Be careful!

Our mechanism can be mounted only fixation distance cm. 43,50



POLO

11/1994 -> 10/2001

3 porte
3 doors

ELETTRICO

Power

Destro **30/823** ◇ 6N3837462
Right

Sinistro **30/824** ◇ 6N3837461
Left

MODELLO MODEL	DESCRIZIONE DESCRIPTION	NS RIF OUR ITEM	RIF ADATTABILITA' COMPATIBLE O.E.M. REF.
------------------	----------------------------	--------------------	---

VOLKSWAGEN

POLO

11/1994 -> 10/2001

3 porte
3 doors

MECCANISMO

*Mechanism*Destro
Right

30/1194



6N3837462

Solo con motori originali con sigla 6N3....
non compatibili con motori originali con sigla 6K....
Only with original motors starting with 6N3...
not compatible with original motors starting with 6K..

Sinistro
Left

30/1195



6N3837461

Solo con motori originali con sigla 6N3...
non compatibili con motori originali con sigla 6K....
Only with original motors starting with 6N3...
not compatible with original motors starting with 6K..



ELETTRICO

Power

POLO

11/1994 -> 11/1999

5 porte
5 doorsAnteriore destro
Front right

30/825



6N4837462

Anteriore sinistro
Front left

30/826



6N4837461



POLO

1994 -> 2001

5 porte
5 doors

MECCANISMO PER CONNESSIONE MOTORI ORIGINALI A 2 CONTATTI

*Mechanism for original motors with 2 pins connector*Anteriore destro
Front right

30/1196



6N4837462

Anteriore sinistro
Front left

30/1197



6N4837461

Solo con motori originali con sigla 6N4...
non compatibili con motori originali con sigla 6K....
Only with original motors starting with 6N4...
not compatible with original motors starting with 6K..



POLO

1994 -> 2001

5 porte
5 doors

MECCANISMO PER CONNESSIONE MOTORI ORIGINALI CON ELETTRONICA

*Mechanism for original motors with electronic box*Anteriore destro
Front right

30/2208



6N4837462

Anteriore sinistro
Front left





30/2209



6N4837461



ALZACRISTALLI

MODELLO MODEL	DESCRIZIONE DESCRIPTION	NS RIF OUR ITEM	RIF ADATTABILITA' COMPATIBLE O.E.M. REF.	
VOLKSWAGEN				
	ELETTRICO - MOTORE CON ELETTRONICA <i>Power - motor with electronic box</i>			
	POLO 11/1999 -> 10/2001 3 porte 3 doors	Destro <i>Right</i>	30/823C	◇ 6K3959802E motore 6N3837462D
	Sinistro <i>Left</i>	30/824C	◇ 6K3959801E motore 6N3837461D	
	ELETTRICO - MOTORE CON ELETTRONICA <i>Power - motor with electronic box</i>			
	POLO 11/1999 -> 10/2001 5 porte 5 doors	Anteriore destro <i>Front right</i>	30/825C	◇ 6K3959802E motore 6N4837462D
	Anteriore sinistro <i>Front left</i>	30/826C	◇ 6K3959801E motore 6N4837461D	
	MECCANISMO PER CONNESSIONE MOTORI ORIGINALI CON ELETTRONICA <i>Mechanism for original motors with electronic box</i>			
	POLO 11/2001 -> 2009 3 porte 3 doors	Destro <i>Right</i>	30/1138	◇ 6Q3837462G 6Q3837462J
	Sinistro <i>Left</i>	30/1139	◇ 6Q3837461G 6Q3837461J	
	MECCANISMO PER CONNESSIONE MOTORI ORIGINALI CON ELETTRONICA <i>Mechanism for original motors with electronic box</i>			
	POLO 11/2001 -> 2009 5 porte 5 doors	Anteriore destro <i>Front right</i>	30/1140	◇ 6Q4837462G 6Q4837462J
		Anteriore sinistro <i>Front left</i>	30/1141	◇ 6Q4837461G 6Q4837461J
		Posteriore destro <i>Rear right</i>	30/1339	◇ 6Q4839462E
	Posteriore sinistro <i>Rear left</i>	30/1340	◇ 6Q4839461E	

MODELLO MODEL	DESCRIZIONE DESCRIPTION	NS RIF OUR ITEM	RIF ADATTABILITA' COMPATIBLE O.E.M. REF.
------------------	----------------------------	--------------------	---

VOLKSWAGEN

POLO

07/2009->

3 porte
3 doors

MECCANISMO PER CONNESSIONE MOTORI ORIGINALI CON ELETTRONICA

Mechanism for original motors with electronic box

Destro <i>Right</i>	30/1514	◇	6R3837462A
Sinistro <i>Left</i>	30/1515	◇	6R3837461A



POLO

07/2009->

5 porte
5 doors

MECCANISMO PER CONNESSIONE MOTORI ORIGINALI CON ELETTRONICA

Mechanism for original motors with electronic box

Anteriore destro <i>Front right</i>	30/1510	◇	6R4837462C 6R4837462J 6R4837462N
Anteriore sinistro <i>Front left</i>	30/1511	◇	6R4837461C 6R4837461J 6R4837461N
Posteriore destro <i>Rear right</i>	30/1512	◇	6R4839462C 6R4839462E
Posteriore sinistro <i>Rear left</i>	30/1513	◇	6R4839461C 6R4839461E



ELETTRICO - MOTORE CON ELETTRONICA

Power - motor with electronic box

POLO VARIANT

2000 -> 09/2002

5 porte
5 doors

Posteriore destro <i>Rear right</i>	30/1758	*	6K4839401H 6K4839402F
Posteriore sinistro <i>Rear left</i>	30/1759	*	6K4839402H



ELETTRICO - MOTORE CON ELETTRONICA

Power - motor with electronic box

POLO VARIANT





2000 -> 09/2002

5 porte
5 doors

Anteriore destro <i>Front right</i>	30/821C	◇	6K4837402G
Anteriore sinistro <i>Front left</i>	30/822C	◇	6K4837401G



ALZACRISTALLI

MODELLO MODEL	DESCRIZIONE DESCRIPTION	NS RIF OUR ITEM	RIF ADATTABILITA' COMPATIBLE O.E.M. REF.
VOLKSWAGEN			
	ELETTRICO Power		
	POLO VARIANT / CLASSIC 1995 -> 2000 5 porte 5 doors	Posteriore destro <i>Rear right</i>	30/1740
	Posteriore sinistro <i>Rear left</i>	30/1741	◇ 6K4839401G
	ELETTRICO Power		
	POLO VARIANT / CLASSIC 1995 -> 2000 5 porte 5 doors	Anteriore destro <i>Front right</i>	30/821
	Anteriore sinistro <i>Front left</i>	30/822	◇ 6K4837401AA 6K4837401P 6K4837401S
	MECCANISMO PER CONNESSIONE MOTORI ORIGINALI CON ELETTRONICA Mechanism for original motors with electronic box		
	SCIROCCO 10/2008 -> 3 porte 3 doors	Anteriore destro <i>Front right</i>	30/1884
	Anteriore sinistro <i>Front left</i>	30/1885	◇ 1K8837461E
	MECCANISMO PER CONNESSIONE MOTORI ORIGINALI CON ELETTRONICA Mechanism for original motors with electronic box		
	SHARAN 1996 -> 2010 5 porte 5 doors	Anteriore destro <i>Front right</i>	30/1192
	Anteriore sinistro <i>Front left</i>	30/1193	◇ 7M0837461

MODELLO MODEL	DESCRIZIONE DESCRIPTION	NS RIF OUR ITEM	RIF ADATTABILITA' COMPATIBLE O.E.M. REF.
------------------	----------------------------	--------------------	---

VOLKSWAGEN

SHARAN

06/2010 ->

5 porte
5 doors

MECCANISMO

Mechanism

Anteriore destro <i>Front right</i>	30/1212	*	7N0837462J
Anteriore sinistro <i>Front left</i>	30/1213	*	7N0837461J
Posteriore destro <i>Rear right</i>	30/1214	*	7N0843700F
Posteriore sinistro <i>Rear left</i>	30/1215	*	7N0843699F



TIGUAN

2007 ->

5 porte
5 doors

MECCANISMO PER CONNESSIONE MOTORI ORIGINALI CON ELETTRONICA

Mechanism for original motors with electronic box

Anteriore destro <i>Front right</i>	30/1754	◇	5N0837462
Anteriore sinistro <i>Front left</i>	30/1755	◇	5N0837461



TOUAREG

2002 -> 2010

5 porte
5 doors



MECCANISMO PER CONNESSIONE MOTORI ORIGINALI CON ELETTRONICA

Mechanism for original motors with electronic box

Anteriore destro <i>Front right</i>	30/1417	◇	7L0837462F
Anteriore sinistro <i>Front left</i>	30/1418	◇	7L0837461F
Posteriore destro <i>Rear right</i>	30/2180	◇	7L0839462D
Posteriore sinistro <i>Rear left</i>	30/2181	◇	7L0839461D



ALZACRISTALLI

MODELLO MODEL	DESCRIZIONE DESCRIPTION	NS RIF OUR ITEM	RIF ADATTABILITA' COMPATIBLE O.E.M. REF.
VOLKSWAGEN			
TOURAN 2003 -> 2015 5 porte 5 doors	MECCANISMO PER CONNESSIONE MOTORI ORIGINALI CON ELETTRONICA <i>Mechanism for original motors with electronic box</i>		
	Anteriore destro <i>Front right</i>	30/1413	◇ 1T1837462B
	Anteriore sinistro <i>Front left</i>	30/1414	◇ 1T1837461B
TOURAN 2003 -> 5 porte 5 doors	MECCANISMO PER CONNESSIONE MOTORI ORIGINALI CON ELETTRONICA <i>Mechanism for original motors with electronic box</i>		
	Posteriore destro <i>Rear right</i>	30/2126	◇ 1T0839462L 1T0839462N
	Posteriore sinistro <i>Rear left</i>	30/2127	◇ 1T0839461L 1T0839461N
		ELETTRICO <i>Power</i>	
TRANSPORTER T4 1990 -> 2003 3 porte 3 doors	Destro <i>Right</i>	30/1357	◇ 701837462A 701837462B
	Sinistro <i>Left</i>	30/1358	◇ 701837461A 701837461B
TRANSPORTER T5 2003 -> 2016 3 porte 3 doors	MECCANISMO <i>Mechanism</i>		
	Destro <i>Right</i>	30/1516	◇ 7H0837754B 7H0837754C
	Sinistro <i>Left</i>	30/1517	◇ 7H0837753B 7H0837753C
		ELETTRICO <i>Power</i>	
UP 11/2011 -> 3 porte 3 doors	Destro <i>Right</i>	30/1752	◇ 1S3837462A
	Sinistro <i>Left</i>	30/1753	◇ 1S3837461A



MODELLO
MODELDESCRIZIONE
DESCRIPTIONNS RIF
OUR ITEMRIF ADATTABILITA'
COMPATIBLE O.E.M. REF.

VOLKSWAGEN

UP

11/2011 ->

3 porte
3 doors**MECCANISMO PER CONNESSIONE MOTORI ORIGINALI CON
ELETTRONICA*****Mechanism for original motors with electronic box***Destro **30/1756** ◇ 1S3837462A
*Right*Sinistro **30/1757** ◇ 1S3837461A
Left

ALZACRISTALLI

MODELLO MODEL	DESCRIZIONE DESCRIPTION	NS RIF OUR ITEM	RIF ADATTABILITA' COMPATIBLE O.E.M. REF.
------------------	----------------------------	--------------------	---


C30
 2006 -> 2012

S80
 2006 ->

 5 porte
 5 doors

MECCANISMO PER CONNESSIONE MOTORI ORIGINALI CON ELETTRONICA
Mechanism for original motors with electronic box

 Posteriore destro **30/2308** ◇ 30784512
Rear right

 Posteriore sinistro **30/2309** ◇ 30784511
Rear left

C30
 2006 -> 2012

 3 porte
 3 doors


S80
 2006 ->

V70
XC70
 2007 ->

 5 porte
 5 doors

MECCANISMO PER CONNESSIONE MOTORI ORIGINALI CON ELETTRONICA
Mechanism for original motors with electronic box

 Anteriore destro **30/1976** ◇ 30784510
Front right

 Anteriore sinistro **30/1977** ◇ 30784509
Front left

ELETTRICO
Power
FH Series
 -> 2012

 2 porte
 2 doors

 Destro **30/2118** ◇ 3176542
Right

 Sinistro **30/2119** ◇ 3176541
Left

ELETTRICO
Power
FL II
 05/2006 ->

 2 porte
 2 doors

 Destro **30/1520** * 5010301994
Right

 Sinistro **30/1521** * 5010301993
Left

MODELLO MODEL	DESCRIZIONE DESCRIPTION	NS RIF OUR ITEM	RIF ADATTABILITA' COMPATIBLE O.E.M. REF.
------------------	----------------------------	--------------------	---

VOLVO

**ELETTRICO****Power**

S40 V40 04/1996 -> 12/2003 5 porte 5 doors	Anteriore destro <i>Front right</i>	30/1367	◇	30623449 30860192 30865717 30896810
	Anteriore sinistro <i>Front left</i>	30/1368	◇	30623448 30860191 30865716 30896809
	Posteriore destro <i>Rear right</i>	30/1369	◇	30623453 30802873 30865721
	Posteriore sinistro <i>Rear left</i>	30/1370	◇	30623452 30802872 30865720



S40
V50
2004 -> 2013
5 porte
5 doors

MECCANISMO PER CONNESSIONE MOTORI ORIGINALI CON ELETTRONICA
Mechanism for original motors with electronic box


5 porte 5 doors	Anteriore destro <i>Front right</i>	30/1942	◇	31253514
	Anteriore sinistro <i>Front left</i>	30/1943	◇	31253513
	Posteriore destro <i>Rear right</i>	30/1944	◇	
	Posteriore sinistro <i>Rear left</i>	30/1945	◇	

**ELETTRICO****Power**

S60 S80 V70XC XC70 2000 -> 2009 5 porte 5 doors	Posteriore destro <i>Rear right</i>	30/1252	◇	31253720 8626848 8626965 9203898
	Posteriore sinistro <i>Rear left</i>	30/1253	◇	31253719 8626847 8626964 9203897



ALZACRISTALLI

MODELLO MODEL	DESCRIZIONE DESCRIPTION	NS RIF OUR ITEM	RIF ADATTABILITA' COMPATIBLE O.E.M. REF.
VOLVO			
S60 V60 2010 -> 5 porte 5 doors	MECCANISMO PER CONNESSIONE MOTORI ORIGINALI CON ELETTRONICA <i>Mechanism for original motors with electronic box</i>		
	Anteriore destro <i>Front right</i>	30/1994	◇ 31349487
	Anteriore sinistro <i>Front left</i>	30/1995	◇ 31349486
	Posteriore destro <i>Rear right</i>	30/1996	◇ 30784308
	Posteriore sinistro <i>Rear left</i>	30/1997	◇ 30784309
XC60 2008 -> 5 porte 5 doors	MECCANISMO PER CONNESSIONE MOTORI ORIGINALI CON ELETTRONICA <i>Mechanism for original motors with electronic box</i>		
	Anteriore destro <i>Front right</i>	30/2098	◇ 30784829
	Anteriore sinistro <i>Front left</i>	30/2099	◇ 30784828
	Posteriore destro <i>Rear right</i>	30/2310	◇ 30791020
	Posteriore sinistro <i>Rear left</i>	30/2311	◇ 30791019
	ELETTRICO <i>Power</i>		
	XC90 2003 -> 2014 5 porte 5 doors		
	Posteriore destro <i>Rear right</i>	30/1254	◇ 31253722 8626322-3
	Posteriore sinistro <i>Rear left</i>	30/1255	◇ 31253721 8626322-5



**TAVOLE
DI COMPARAZIONE**
Cross reference guide

TAV. DI COMPARAZIONE
Cross reference guide

RIF. ADATTABILITA'	NS. RIF.
<i>Compatible o.e.m. ref.</i>	<i>Our ref.</i>
72710-S5D-A02	30/1262
72750-S5D-A05	30/1263
8340179J12000	30/1469
8340181A10000	30/1988
8340183E11000	30/853
8340279J12000	30/1470
8340281A10000	30/1989
8340281A10000	30/2135
8340283E11000	30/854
8341079J11000	30/2168
8341081A10000	30/2134
8344079J11000	30/2169
8350179J12000	30/1471
8350279J12000	30/1472

14

72210-S10-A020	30/1264
72210-S5A-G010	30/1260
72250-S10-A020	30/1265
72250-S5A-G010	30/1261
72710-S5A-J010	30/1262
72750-S5A-J010	30/1263
83402M68K10000	30/1879

17

6K3959801E motore	30/824C
6K3959801E motore	30/826C
6K3959802E motore	30/823C
6K3959802E motore	30/825C

18

C0002691V001000 000	30/1372
C0002702V001000 000	30/1371

19

+ 1H0959801A motore	30/812C
+ 1H0959802A motore	30/811C



**È riservata la riproduzione anche parziale
dei testi o delle immagini.
Tutti i marchi presentati sul catalogo sono riservati**

**Campione gratuito fuori commercio esente da IVA
(D.P.R. 26/10/1972 n. 633 art. 2 lett. d)**

