

ajusa general catalog

19



SUBARU

Attention

AJUSA will not be held responsible for later changes and modifications after the launching of this catalogue.

The sale and reproduction, in whole or in part, of this catalogue is expressly forbidden.

AJUSA no se responsabiliza de los cambios y modificaciones posteriores al lanzamiento de este catálogo.

Prohibida su venta, así como la reproducción total o parcial.

AJUSA ne se responsabilise pas des changements te/ou modifications après le lancement de ce catalogue.

Vente interdite ainsi que sa reproduction totale ou partielle.

AJUSA übernimmt keine Verantwortung über Veränderungen nach Erscheinung des Kataloges. Der Verkauf sowie die Reproduktion des Kataloges, ganz oder in Teilen, ist ausdrücklich verboten.

AJUSA não se responsabiliza pelas trocas e modificações posteriores a publicação deste catálogo. Proibida a sua venda, assim como a sua reprodução total o parcial.

AJUSA не несет ответственности за изменения, и изменения после выпуска каталога. Запрещена их продажа, а также его частичное или полное репродукции.

HOW TO USE THE CATALOGUE

EXPLICACIÓN, MANEJO DEL CATÁLOGO
 EXPLICATIONS, USAGE DU CATALOGUE
 UNTERRICHT FÜR GEBRAUCH DES KATALOGS
 EXPLICAÇÃO SOBRE A UTILIZAÇÃO DO CATÁLOGO

	Sorted by Ordenado por ↓	(CV) (HP)				SETS - JUEGOS				 (mm) X (mm)
						50	51	52	53	
DIESEL 159 JTD 16 V 159 JTD 16V 159 SW JTDM 16V 159 SW JTDM 16V (DOHC) (No: 5192517>)	93	1910 1910 1910 1910	136 150 136 150	937A8.000 939A2.000 939A8.000 939A2.000	9 9 3 3	2005 2005 2006 2006	82 82 82 82	51040400 53034400 54150600 81033400	10174000 10174010 10174020	0 1 2
MAKE, VEHICLE DETAILS MARCA, DETALLES DEL VEHÍCULO MARQUE, DETAILS DU VEHICULE FABRIKAT, FAHRZEUG MARCA, DETALHES DO VEICULO	BOX Nr. BLOQUE No. BLOC No. BLOCK Nr. BLOCO No.	POWER POTENCIA PUISSANCE LEISTUNG POTÊNCIA	ENGINE MOTOR MOTEUR MOTOREN MOTOR	YEAR OF MANUFACTURE AÑOS DE FABRICACIÓN ANNEE DE FABRICATION BAUJAHR ANOS DE FABRICAÇÃO	CYLINDER HEAD BOLTS SET JUEGO TORNILLOS CULATA POCHETTE VIS CULASSE SCHRAUBENSATZ JOGO PARAFUSOS CABEÇOTE	CYLINDER BORE DIÁMETRO PISTÓN ALESAGE ZYLINDERBOHRUNG DIÂMETRO DO PISTÃO	SETS JUEGOS POCHETTES SÄTZE JOGOS	PISTON-BLOCK HEIGHT ALTURA PISTÓN-BLOQUE HATEUR PISTON-BLOC KOLBENÜBERSTAND ALTURA PISTÃO-BLOCO	NOTCHES MUESCAS ENCOCHES KERBEN MOSSAS	
DISPLACEMENT (cm³) CILINDRADA (cm³) CYLINDREE (cm³) HUBRAUM (cm³) CILINDRADA (cm³)	NEW MODELS MODELOS NUEVOS NOUVEAU MODELES NEU MODELL MODELOS NOVOS	CYLINDER HEAD GASKET JUNTA CULATA JOINT DE CULASSE ZYLINDERKOPFDICHTUNG JUNTA CABEÇOTE	THICKNESS ESPESOR EPAISSEUR DICKE MOSSAS							

FIRST TWO DIGITS DOS PRIMEROS DIGITOS DEUX PREMIERS CHIFFERS BEIDE STÜLINGSZAHN DOIS PRIMEIROS DIGITOS	DESCRIPTION	DESCRIPCIÓN	DESCRIPTION	BESCHREIBUNG	DESCRIÇÃO
10	CYL. HEAD GASKET	JUNTA CULATA	JOINT DE CULASSE	ZYLINDERKOPFDICHTUNG	JUNTA CABEÇOTE
11	ROCKER COVER GASKET	JUNTA TAPA CULATA	JOINT COUVRE CULBUTEURS	ZYLINDERKOPFHÄUBENDICHTUNG	JUNTA TAMPA CABEÇOTE
12	VALVE STEM SEAL	RETÉN VÁLVULA	BAGUE SOUPEPE	VENTILSCHAFTDICHTUNG	RETENTOR VALVULA
13	MANIFOLD GASKET	JUNTA COLECTORES	COLLECTEURS	KRÜMMERDICHTUNG	JUNTA COLETOR
14	OIL PAN (SUMP) GASKET	JUNTA CÁRTER ACEITE	CARTER HUILE	ÖLWANNENDICHTUNG	JUNTA CARTER OLEO
15	OIL SEAL	RETÉN ACEITE	BAGUE D' HUILE	WELLENDICHTUNG	RETENTOR OLEO
16	O RINGS	TÓRICAS	TORIQUES	O RING	JUNTA O'RING
18	MTP WASHER	ARANDELAS DE MTP	RONDELLES METALLOPLASTIQUE	MTP RING	ARRUELAS DE MTP
19	SPIROMETALIC WASHER	ARANDELAS ESPIROMETÁLICAS	RONDELLES SP.	FEDER RING	ARRUELA ESPIROMETALICA
20	METAL RUBBER WASHER	ARANDELAS DE HGS	RONDELLES ACIER-CAUTOCHOUQ	METALLGUMMIRING	ARRUELA DE HGS
21	COPPER WASHER	ARANDELAS DE COBRE	RONDELLES CUIVRE	KUPFERRING	ARRUELA DE COBRE
22	ALU WASHER	ARANDELAS DE ALUMINIO	RONDELLES ALUMINIUM	ALUMINIUMRING	ARRUELA DE ALUMINIO
23	FIBRE WASHER	ARANDELAS DE FIBRA	RONDELLES FIBRE	FASERRING	ARRUELA DE FIBRA
24	FLAT WASHER	ARANDELAS PLANAS	RONDELLES PLATES	WEICHER GUMMRING	ARRUELA LISA
29	NYLON WASHER	ARANDELAS DE NYLON	RONDELLES NYLON	NYLONRING	ARRUELA DE NYLON
50	FULL SET	JUEGO COMPLETO	POCHETTE COMPLETE	VOLLSATZ	JOGO COMPLETO
51	FULL SET W/O CYL. HEAD GASKET	JUEGO COMPLETO SIN CULATA	POCHETTE COMPLETE SANS CULASSE	VOLLSATZ OHNE ZYLINDERKOPFDICHTUNG	JOGO COMPLETO SEM J. DO CABEÇOTE
52	HEAD SET	JUEGO DESCARBONIZACIÓN	POCHETTE RODAGE	ZYLINDERKOPFSATZ	JOGO SUPERIOR COM J. DO CABEÇOTE
53	HEAD SET W/O CYL. HEAD GASKET	JUEGO DESCARBONIZACIÓN SIN CULATA	POCHETTE RODAGE SANS CULASSE	ZYLINDERKOPFSATZ OHNE ZYL.	JOGO SUPERIOR SEM J. DO CABEÇOTE
54	CONVERSION SET	JUEGO COMPLEMENTO	POCHETTE COMPLEMENT	KURBELGEHAUSESATZ	JOGO BLOCO
55	CYL. HEAD GASKET	JUNTA CULATA	JOINT DE CULASSE	ZYLINDERKOPFDICHTUNG	JUNTA CABEÇOTE
56	ROCKER COVER GASKET	JUNTA TAPA CULATA	JOINT COUVRE CULBUTEURS	VENTILSCHAFTDICHTUNG	JUNTA TAMPA VALVULA
57	VALVE STEM SEAL SET	JUEGO RETÉN VÁLVULA	POCHETTE BAGUE SOUPEPE	VENTILSCHAFTABDICHTUNGSSATZ	JOGO RETENTOR VALVULA
59	OIL PAN SET	JUEGO CÁRTER ACEITE	POCHETTE CARTER HUILE	ÖLWANNENSATZ	JOGO CARTER OLEO
60	CYL. SLEEVE (LINERS) SET	JUEGO CAMISAS	POCHETTE CHEMISES	ZYLINDERLAUFBUCHESENSATZ	JOGO CAMISAS
61	OIL SEAL SET	JUEGO RETÉN ACEITE	POCHETTE BAGUE D' HUILE	WELLENDICHTUNGSATZ	JOGO RETENTOR OLEO
71	OIL SEAL WITH COVER	RETÉN ACEITE CON TAPA	BAGUE ANTIFUITE AVEC COUVERCLE	RADIALWELLENDICHTUNG MIT DECKEL	RETENTOR OLEO COM TAMPA
72	VALVE COVER WITH GASKET	TAPA CULATA CON JUNTA	COUVRE CULBUTEURS AVEC JOINT	ZYLINDERKOPFHÄUBEN MIT DICHTUNG	TAMPA VALVULA COM JUNTA
75	SILICONE SEALANT	SELLANTE DE SILICONA	PÂTE À JOINT SILICONE	SILIKON DICHTMASSE	SILICONE SIGILANTE
81	CYLINDER HEAD BOLTS SET	JUEGO TORNILLOS CULATA	POCHETTE VIS DE CULASSE	SCHRAUBENSATZ	JOGO PARAFUSOS CABEÇOTE
85	HYDRAULIC LIFTERS	TAQUÉS HIDRÁULICOS	POUSSOIRS HYDRAULIQUES	HYDRÖSTOSSEL	TUCHOS HIDRAULICOS
93	CAMSHAFT	ÁRBOL DE LEVAS	ARBRE Á CAMES	NOCKENWELLE	COMANDO DE VALVULAS
JTC	TURBO FITTING KIT	JUEGO DE REPARACIÓN TURBO	TURBO KIT DE REPARATION	TURBOLADER MONTAGESATZ	JOGO DE JUNTAS DO TURBO
OP	OIL FEED PIPE	TUBO DE ENGRASE	TUBE GRAISSE	ÖLZULAUFLEITUNG	TUBO DE GRAXA

HOW TO USE THE CATALOGUE EXPLICACIÓN, MANEJO DEL CATÁLOGO EXPLICATIONS, USAGE DU CATALOGUE UNTERRICHT FÜR GEBRAUCH DES KATALOGS EXPLICAÇÃO SOBRE A UTILIZAÇÃO DO CATÁLOGO

11095300	13186000	13117000 01147000 01137100	75000100 ▲ 75000200 ▲ 00545800	57053000 12027500 (x16) 4x9.6x15.3	15082000 30x45x7 C 15055200 ← 31x41x7 C 71000800 →▲	OP10133	85009000 (x16)	93131800 (ADM-IN) 93131700 (ESC-EX)
ROCKER COVER GASKET JUNTA TAPA CULATA JOINT COUVRE CULBUTEURS ZYLINDERKOPFHAUBENDICHTUNG JUNTA DA TAMPA DO CABEÇOTE	EXHAUST MANIFOLD GASKET JUNTA COLECTOR ESCAPE JOINT DE COLLECTEUR D'ÉCHAPPEMENT AUSPUFFKRÜMMERDICHTUNG JUNTA DO COLETOR DE ESCAPE	EXHAUST PIPE GASKET JUNTA TUBO ESCAPE JOINT DE TUYAU D'ÉCHAPPEMENT AUSPUFFROHRDICHTUNG JUNTA DO TUBO DO ESCAPAMENTO	OIL DRAIN PLUG TAPÓN ACEITE BOUCHON VINDAGE HUILE ÖLABLAßSCHRAUBE BUJÃO DE ÓLEO	VALVE STEM SEAL RETÉN VÁLVULA BAGUE SOUPAPE VENTILSCHAFTDICHTUNG RETENTOR VALVULA	CRANKSHAFT SEAL RETÉN ACEITE CIGÜENAL BAGUE BILEBREQUIN KURBELWELLENDICHTUNG RETENTOR VIRABREQUIM	CAMSHAFT SEAL RETÉN ACEITE ÁRBOL LEVAS BAGUE ARBRE A CAMES NOCKENWELLENDICHTUNG RETENTOR EIXO VALVULAS	CAMSHAFT ÁRBOL DE LEVAS ARBRE A CAMES NOCKENWELLE COMANDO VALVULAS	HYDRAULIC LIFTERS TAQUÉS HIDRÁULICOS POUSOIRS HYDRAULIQUES HYDRÖSTOSSEL TUCHOS HIDRÁULICOS
INTAKE MANIFOLD GASKET JUNTA COLECTOR ADMISIÓN JOINT DE COLLECTEUR D'ADMISSION ANSAUGKRÜMMERDICHTUNG JUNTA DO COLETOR DE ADMISSÃO			OIL PAN (SUMP) GASKET JUNTA CÁRTER ACEITE JOINT CARTER D'HUILE ÖLWANNENDICHTUNG JUNTA DO CARTER	VALVE STEM SEAL SET JUEGO RETENES VÁLVULA POCHETTE BAGUE SOUPAPE VELTILSCHAFTABDICHTUNGSSATZ JOGO RETENTORES VALVULA		OIL FEED PIPE TUBO DE ENGRASE TUBE GRAISSE ÖLZULAUFLÉITUNG TUBO DE GRAXA		

	Set does not include cylinder head gasket El juego no incluye junta de culata La pochette ne contient pas le joint de culasse Satz ohne zylinderkopfdichtung O jogo não inclui junta do cabeçote		For one cylinder Para un cilindro Pour un cylindre Für ein zylinder Para um cilindro
#	Set does not include exhaust pipe gasket El juego no incluye tubos de escape La pochette ne contient pas les joints tuyeau echappement Satz ohne auspuffrohrdichtung O jogo não inclui tubos de escape		For one cylinder liner Para una camisa Pour une chemise Für eine zylinderlaufbuchse Para uma camisa
◇	Set does not include valve stem seals El juego no incluye retenes de válvula La pochette ne contient pas de bagues de soupape Satz ohne ventilschaftabdichtung O jogo não inclui retentores de válvulas		Left side Lado izquierdo Cote gauche Linke seite Curva esquerda
▲	Not included in the set No incluido en el juego Non inclus dans la pochette Nicht im satz Não incluso no jogo		Right side Lado derecho Cote droit Rechte seite Curva direita
(MLS)	MLS cylinder head gasket Junta de culata MLS Joint de culasse MLS AZylinderkopfdichtung Junta do cabeçote MLS		Complete Completo Completo Vollsatz Completo
	See specific catalogue of turbo components Ver catálogo específico de componentes de turbo Voir le catalogue spécifique aux composants turbos Siehe im Turboladerkomponenten-Katalog Consulte catálogo específico para componentes de turbo.		Intake and Exhaust Admisión y escape Admission et Échappement Ansaug-und Auspuff Admissão e Escape

ISTRUZIONI PER USO DEL CATALOGO КАК ПОЛЬЗОВАТЬСЯ КАТАЛОГОМ - ПОЯСНЕНИЯ

目录注释与使用说明

شرح ، إستعمال الكاتالوج

	Sorted by Ordeneado por ↓	(CV) (HP)							(mm) X
				c.c.	→				
DIESEL 159 JTD 16 V 159 JTD 16V 159 SW JTDM 16V 159 SW JTDM 16V (DOHC) (No: 5192517>)		1910 1910 1910 1910	136 150 136 150	937A8.000 939A2.000 939A8.000 939A2.000	9 2005 9 2005 3 2006 3 2006	82 82 82 82	52 53 54 60 81		10174000 ▲ (MLS) 0.795-0.881 (0.80) 10174010 ▲ (MLS) 0.882-0.986 (0.90) 10174020 ▲ (MLS) 0.987-1.055 (1.00)
MARCA, DETAGLI DEL VEICOLO МОДЕЛЬ, ДАННЫЕ АВТОМОБИЛЯ 品牌及车辆细节信息 نوع، تفصيلات السيارة	BLOCCO No. БЛОК 组号 مجموعة رقم	POTENZA МОЩНОСТЬ 功率 قوة	MOTORE ДВИГАТЕЛЬ 发动机型号 محرك (الموتو)	ANNO DI FABBRICAZIONE ГОД ИЗГОТОВЛЕНИЯ 制造年份 سنوات الصنع	SERIE BULLONI TESTATA КОМПЛЕКТ БОЛТОВ ГБЦ 气缸盖螺栓组 طقم براغي رأس السيليندير	ALESAGIO ДИАМЕТР ПОРШНЯ 活塞直径 قطر البيستون	SERIE КОМПЛЕКТЫ 修理包 اطقم	SPORGENZA PISTONE-BLOCCO ВЫСОТА ВЫСТУПАЮЩИХ ПОРШНЕЙ НАД БЛОКОМ 活塞上止点和缸体之间的平距离 تفاءع أسطه انة - اعت اضع	TASCHE ПРОСЕЧКИ 标记孔 حنايا
NUOVO MODELLO НОВЫЕ МОДЕЛИ 新产品型号 انواع جديدة	CILINDRATA (cm³) РАБОЧИЙ ОБЪЕМ ДВИГАТЕЛЯ 排量 (cm³) سيليندير (سم³)	SPESORE ТОЛЩИНА 厚度 السماكة	GUARNIZIONE TESTA CILINDRI ПРОКЛАДКА ГБЦ 气缸垫片 مجمع رأس السيليندير						

DEI PRIMI NUMERI ПЕРВЫЕ ДВЕ ЦИФРЫ 头两位数字 اول بييجتين	DESCRIZIONE	ОПИСАНИЕ	描写	وصف
10	GUARNIZIONE TESTA CILINDRI	ПРОКЛАДКА ГБЦ	气缸垫片	مجمع رأس السيليندير
11	GUARNIZIONE COPERCHIO VALVOLE	ПРОКЛАДКА КЛАПАННОЙ КРЫШКИ	气门室盖垫	مجمع ستادة فطاء السيليندير
12	CAPPUCCI VALVOLE	САЛЬНИК КЛАПАНА	气门油封	حنايس الصمام
13	COLLECTORI	ПРОКЛАДКИ КОЛЛЕКТОРОВ	排/进歧管垫片	للجمعات
14	COPPA OLIO	ПРОКЛАДКА ПОДДОНА	油底壳垫片	علبة (كارتر) الزيت
15	PARAOILIO	САЛЬНИК	油封	حافظ الزيت
16	O-RING	КРУГОВЫЕ УПЛОТНИТЕЛЬНЫЕ КОЛЬЦА	O型密封圈	لحلقة O (رافعة)
18	RONDELLE RAME E FIBRA	ШАЙБЫ МТР	纤维金属复合垫圈	روندالات (MTR)
19	RONDELLE RAME FIBRA E FERRO	ДИСОВЫЕ ПРУЖИНЫ	石墨金属复合垫圈	روندالات معدنية لولبية
20	RONDELLE GOMMA E FERRO	ШАЙБЫ HGS	橡胶金属复合垫圈	روندالات (HGS)
21	RONDELLE RAME	ШАЙБЫ МЕДНЫЕ	铜垫圈	روندالات النحاس
22	RONDELLE ALLUMINIO	ШАЙБЫ АЛЮМИНИЕВЫЕ	铝垫圈	روندالات الالمنيوم
23	RONDELLE FIBRA	ШАЙБЫ ВОЛОКОННЫЕ	纤维垫圈	روندالات النسيج
24	RONDELLE GOMMA	ШАЙБЫ ПЛОСКИЕ	橡胶垫圈	روندالات صمغيات
29	RONDELLE NYLON	ШАЙБЫ НЕЙЛОНОВЫЕ	尼龙垫圈	روندالات النيلون
50	SERIE MOTORE	ПОЛНЫЙ КОМПЛЕКТ	全套发动机大修包	طقم كامل
51	SERIE MOTORE SENZA TESTA CILINDRI	ПОЛНЫЙ КОМПЛЕКТ БЕЗ ПРОКЛАДКИ ГБЦ	全套发动机大修包 (不含气缸垫片)	طقم كامل بدون رأس السيليندير
52	SERIE SMERIGLIO	ПОЛНЫЙ КОМПЛЕКТ ПРОКЛАДОК ДЛЯ ГБЦ	气缸盖大修包	طقم عدم التفحيم
53	SERIE SMERIGLIO SENZA TESTA CILINDRI	ПОЛНЫЙ КОМПЛЕКТ ПРОКЛАДОК ДЛЯ ГБЦ БЕЗ ПРОКЛАДКИ ГБЦ	气缸盖大修包 (不含气缸垫片)	طقم عدم التفحيم بدون رأس السيليندير
54	SERIE COMPLEMENTARE	КОМПЛЕКТ ПРОКЛАДОК ДЛЯ КАРТЭРА	气缸体大修包	طقم متمم
55	GUARNIZIONE TESTA CILINDRI	ПРОКЛАДКА ГБЦ В КОМПЛЕКТЕ	气缸垫片	مجمع رأس السيليندير
56	GUARNIZIONE COPERCHIO VALVOLE	ПРОКЛАДКА КЛАПАННОЙ КРЫШКИ В КОМПЛЕКТЕ	气门室盖垫(组合式)	مجمع ستادة رأس السيليندير
57	SERIE CAPPUCCI VALVOLE	САЛЬНИКИ КЛАПАНА В КОМПЛЕКТЕ	气门油封组	طقم حافظ الصمام
59	SERIE COPPA OLIO	ПРОКЛАДКА ПОДДОНА В КОМПЛЕКТЕ	油底壳修理包	طقم علبة (كارتر) الزيت
60	SERIE CANNE CILINDRI	КОМПЛЕКТ ЗАГЛЕШЕК	气缸衬套修理包	طقم قمصان
61	SERIE PARAOILIO	КОМПЛЕКТ МАСЛЯНЫХ САЛЬНИКОВ	油封组	مجموعة أنظمة حفظ الزيت
71	PARAOILIO CON COPERTINA	МАСЛЯНЫЙ САЛЬНИК С КРЫШКОЙ	外骨架油封	حافظ الزيت مع ستادة
72	COPERCHIO VALVOLE CON GUARNIZIONE	КРЫШКА ГОЛОВКИ ЦИЛИНДРОВ С ПРОКЛАДКОЙ	带密封垫气门室盖	ستادة رأس السيليندير مع مجمع
75	SILICONE SIGILLANTE	СИЛИКОНОВЫЙ ГЕРМЕТИК	硅氧树脂密封胶	غراء
81	SERIE BULLONI TESTATA	КОМПЛЕКТ БОЛТОВ ГБЦ	气缸盖螺栓组	طقم براغي رأس السيليندير
85	BICCHIERINI IDRAULICI	ГИДРАВЛИЧЕСКИЕ ТОЛКАТЕЛИ	液压挺柱	مغارة صمام هيدروليكي
93	ALBERO A CAMME	РАСПРЕДЕЛИТЕЛЬНЫЙ ВАЛ	凸轮轴	(كاشافات) شجرة التوزيع
JTC	KIT GIARNIZIONI TURBO	набор для ремонта турбины	涡轮增压器修理包	توربو كيت إصلاح
OP	TUBO ALIMENTAZIONE OLIO	трубка для смазки	机油油管	أنبوب الشحوم

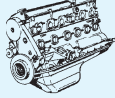


ISTRUZIONI PER USO DEL CATALOGO
КАК ПОЛЬЗОВАТЬСЯ КАТАЛОГОМ - ПОЯСНЕНИЯ

解释, 目录的使用
شرح ، إستعمال الكاتالوج

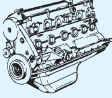


11095300	13186000	13117000 01147000 01147100	75000100 75000200 00545800	57053000 12027500 (x16) 4x9.6x15.3	15082800 30x45x7 C 15055200 31x41x7 C 71000800	NEW OP10133	85009000 (x16)	93131800 (ADM-IN) 93131700 (ESC-EX)	
GUARNIZIONE COPERCHIO VALVOLE ПРОКЛАДКА КЛАПАННОЙ КРЫШКИ 气门室盖垫 مجمع سداة رأس السيليندير	GUARNIZIONE COLLETORE SCARICO ПРОКЛАДКА ВЫПУСКНОГО КОЛЛЕКТОРА 排气歧管垫片 مفصل مُجمع الاوكزوزت	GUARNIZIONE COLLETORE ASPIRAZIONE ПРОКЛАДКА ВПУСКНОГО КОЛЛЕКТОРА 进气歧管垫片 مفصل مُجمع القبول	GUARNIZIONE COPPA OLIO ПРОКЛАДКА ПОДДОНА 油底壳垫片 مفصل علبة الزيت (الكارتير)	TAPPO COPPA OLIO ПРОБКА СЛИВНОГО ОТВЕРСТИЯ МАСЛА 油底壳放油塞密封垫圈 غطاء الزيت	SAPPUCCI VALVOLE САЛЬНИК КЛАПАНА 气门油封 حابس الصمام	PARAOILIO ALBERO A GOMITI САЛЬНИК КОЛЕНВАЛА 曲轴油封 حافظ زيت ال (كراشكشافت)	PARAOILIO ALBERO A SAMME САЛЬНИК РАСПРЕДЕЛИТЕЛЬНОГО ВАЛА 凸轮轴油封 حافظ شجرة التوزيع (كاششافت)	ALBERO A SAMME РАСПРЕДЕЛИТЕЛЬНЫЙ ВАЛ 液压挺柱 شجرة التوزيع (كاششافت)	BISCHERINI IDRAULICI ГИДРАВЛИЧЕСКИЕ ТОЛКАТЕЛИ 凸轮轴 غمازة صمام هيدروليكيه
					SERIE SAPPUCCI VALVOLE САЛЬНИК КЛАПАНА В КОМПЛЕКТЕ 气门油封组 طقم حافظ الصمام		TUBO ALIMENTAZIONE OLIO трубка для смазки 机油油管 أنبوب الشحوم		

	Serie senza testa cilindri Комплект не включает прокладку ГБЦ 此修理包无气缸垫片 الطقم لا يحتوي على مفصل مجمع رأس السيليندير		Per un cilindro Для одного цилиндра 适用于单个气缸 للسيليندير
	Serie senza tubo scarico Комплект не включает прокладку выхлопной трубы 此修理包无排气管 الطقم لا يحتوي على الاوكزوزت		Per una canne Для одной заглушки 适用于单个衬套 للقميص
	Serie senza cappucci valvole Комплект не включает сальники клапана 此修理包无气门油封 الطقم لا يحتوي على حافظات الصمامات		Lato sinistro Левая сторона 左侧 الجانب الايسر
	Fuori della serie Не включено в комплекте 不包括在修理包内 غير مشمول في الطقم		Lato destro Правая сторона 右侧 الجانب الايمن
	Guarnizioni testa cilindri MLS (MLS) Прокладка ГБЦ (MLS) MLS 多层钢垫片 نوعيه خياره لمفصل رأس السيليندير		Completo Полный 全套大修包 تام (بشكل كامل)
	Vedere specifiche catalogo dei componenti turbo Смотрите отдельный каталог компонентов для турбин. 详情请参阅涡轮增压器安装组件目录 وبروت تانوكم على! ددحمل اجول اتكل ل رظنا		Aspirazione e Scarico Впускной и выпускной 进气和排气 العادم و

ENGINE INDEX ÍNDICE POR MOTOR

	c.c.				Cyl	Pag	Block
		→	←				
1KR-FE	998	1	2007		3	10	5
1ND-TV	1364	3	2011		4	12	11
EA65	1298		1982		4	10	7
EA71	1595		1975	1979	4	12	13
EA71	1595		1979	1987	4	12	14
EA71	1595	6	1978	1981	4	12	14
EA71	1595	6	1985	1990	4	12	14
EA81	1781		1979	1984	4	14	19
EA81	1781		1979	1989	4	14	19
EA81T	1781		1979	1989	4	14	19
EA81T	1781		1983	1984	4	14	19
EA82	1781		1985	1989	4	12	18
EA82	1781		1985	1991	4	12	18
EA82	1781		1986	1993	4	12	18
EA82	1781		1990	1994	4	12	18
EA82T	1781		1985	1987	4	12	18
EA82T	1781		1985	1989	4	12	18
EA82T	1781		1985	1992	4	12	18
EA82T	1781		1990	1992	4	12	18
EE20	1998	1	2009		4	20	39
EE20	1998	9	2008		4	20	39
EF10	997		1985	1993	3	10	4
EF12	1189		1987	1993	3	10	6
EF12	1189		1990	1995	3	10	6
EF12	1189		1990	1997	3	10	6
EG33	3319	2	1994	12 1997	6	28	70
EJ16	1597	12	2000		4	12	16
EJ161	1597		1999	2003	4	12	17
EJ16E	1597	1	1993	8 1998	4	12	15
EJ16E	1597	5	1989	12 1993	4	12	15
EJ181	1820		1997	2002	4	14	21
EJ18E	1820	5	1986	9 1998	4	14	20
EJ18E	1820	11	1995	6 1996	4	14	20
EJ18E	1820	6	1996	6 1997	4	14	22
EJ20	1994	4	1999	8 2003	4	14	25
EJ20	1994	8	1997	9 2002	4	14	25
EJ20	1994	9	2002		4	14	25
EJ20	1994	9	2003		4	14	25
EJ20	1994	9	2003	10 2005	4	14	25
EJ20	1994	9	2005		4	14	25
EJ20	1994	12	1998	8 2003	4	14	25
EJ20	1994	12	2000		4	14	25
EJ20	1994	1	2008		4	16	32
EJ20	1994	2	2008		4	16	32
EJ201	1994		1998	2003	4	16	28
EJ201	1994	2	1998		4	16	28
EJ201	1994	2	2002	5 2005	4	16	28
EJ202	1994	5	1997		4	16	28
EJ204	1994	9	2005		4	16	32
EJ204	1994	9	2009		4	16	33
EJ205	1994		2002	2005	4	16	29
EJ205	1994	2	2002		4	16	29
EJ205	1994	2	2002	5 2005	4	16	29
EJ205	1994		1999	2 2002	4	16	31
EJ205	1994	6	1998	2 2002	4	16	31
EJ205	1994	9	2000	2 2002	4	16	31
EJ205P	1994	9	1998	9 2000	4	18	34
EJ206	1994	8	2000	8 2003	4	18	35
EJ208	1994	10	2005		4	16	30
EJ208	1994	5	2001	2 2002	4	16	31
EJ20E	1994	7	1996	8 1998	4	18	36
EJ20EN	1994		1990	1997	4	14	26
EJ20EN	1994		1995	1997	4	14	26
EJ20G	1994	8	1996	2000	4	16	27
EJ20GN	1994	8	1992	5 1993	4	14	23
EJ20GN	1994	5	1993	9 1994	4	14	24
EJ20GN	1994	11	1993	7 1997	4	14	24
EJ20J	1994	3	1997	1998	4	14	26
EJ22	2212	3	1996	6 1997	4	20	42
EJ22	2212	12	1997	11 2000	4	20	43
EJ22E	2212		1991	1999	4	20	40
EJ22E	2212		1995	1999	4	20	40
EJ22E	2212		1990	1994	4	20	41
EJ25	2457		1997		4	20	44
EJ25	2457	6	1995	5 1996	4	20	44
EJ25	2457	11	2002	8 2005	4	20	46
EJ25	2457		2000		4	22	47
EJ25	2457	10	1998	8 2003	4	22	52
EJ25	2457	8	2003		4	22	53
EJ25	2457	9	2007	2010	4	24	56
EJ25	2457	12	2007	3 2008	4	24	57
EJ25	2457		2010	2010	4	24	58
EJ25	2457	4	2008		4	24	58
EJ25	2457	7	2010		4	24	59
EJ25	2457	9	2005		4	26	61
EJ25	2457	10	2005		4	26	61
EJ251	2457		2000	2000	4	22	47
EJ251	2457		2000	2002	4	22	47
EJ251	2457		2002	2002	4	22	47







ENGINE INDEX ÍNDICE POR MOTOR

	c.c.				Cyl	Pag	Block
		→	←				
EJ251	2457		2003		4	22	47
EJ251	2457	4	1999	6 2002	4	22	47
EJ251	2457	9	2000	12 2002	4	22	47
EJ251	2457	6	2002	1 2003	4	22	50
EJ251	2457		2003	2004	4	24	54
EJ251	2457	1	2003		4	24	54
EJ251	2457	10	2002	2007	4	24	54
EJ251	2457	9	2008	9 2009	4	24	55
EJ251	2457	3	2001	9 2005	4	24	56
EJ253	2457				4	22	47
EJ253	2457		1999	1999	4	22	47
EJ253	2457	3	1998	6 1999	4	22	47
EJ253	2457	8	1998		4	22	47
EJ253	2457	12	1999	5 2001	4	22	47
EJ253	2457		2012		4	26	62
EJ253	2457	1	2012		4	26	62
EJ253	2458		2006		4	26	66
EJ253	2458		2006	2010	4	26	66
EJ253	2458		2006	2011	4	26	66
EJ255	2457		2005	2006	4	22	51
EJ255	2457	2	2002	5 2005	4	22	51
EJ255	2457	2	2003		4	22	51
EJ255	2457		2009		4	24	60
EJ255	2457		2010	2010	4	24	60
EJ255	2457	5	2009		4	24	60
EJ255	2457	1	2004	12 2006	4	26	64
EJ255	2457	1	2005	12 2005	4	26	64
EJ255	2457	1	2005	12 2006	4	26	64
EJ255	2457	1	2007	12 2009	4	26	65
EJ257	2457		2004	2006	4	22	51
EJ257	2457	2	2002		4	22	51
EJ257	2457		2007		4	26	63
EJ257	2457		2010	2010	4	26	63
EJ257	2457	1	2008		4	26	63
EJ257	2457	10	2007		4	26	63
EJ25D	2457		1998	1998	4	20	45
EJ25D	2457	3	1996	5 1997	4	20	45
EJ25D	2457	5	1997	6 1998	4	20	45
EJ25D	2457	6	1997	6 1998	4	20	45
EJ25D	2457	5	1997	3 1998	4	22	48
EJ25D	2457		1999	1999	4	22	49
EJ25D	2457	3	1998	5 1999	4	22	49
EJ25DZ	2457	5	1997	6 1998	4	20	45
EK23	544		1982		2	10	1
EK24	544		1982		2	10	1
EL15	1498	2	2008		4	12	12
EN07C	658	3	1993	4 1996	4	10	3
EN07E	658	3	1998	3 2002	4	10	2
EN07E	658	8	1992	12 1998	4	10	2
ER27	2672		1988	1991	6	26	67
EZ30	2999	3	2006		6	28	69
EZ30D	2999		2001	2003	6	28	68
EZ30D	2999		2001	2004	6	28	68
EZ30D	2999		2002	2004	6	28	68
EZ30D	2999		2004	2004	6	28	68
EZ30D	2999		2005	2005	6	28	68
EZ30D	2999	9	2000	5 2003	6	28	68
EZ30D	2999	10	2000	5 2003	6	28	68
EZ30D	2999	5	2003		6	28	69
EZ36	3630	3	2006		6	28	71
FA20	1998	6	2012		4	18	38
FB20	1995		2013	2013	4	18	37
FB20	1995		2013	2014	4	18	37
FB20B	1995	8	2011		4	18	37
G13BB	1298	4	2001	11 2003	4	10	8
K3-VE	1298	3	2008		4	10	9
M13A	1328	9	2003		4	10	10

MODEL INDEX ÍNDICE POR MODELO							
	c.c.				Cyl	Pag	Block
		→	←				
BAJA	2458				4	26	66
BAJA 16V	2457	1	2006		4	26	64
BRAT	1595		1975		4	12	13
BRAT	1595		1979		4	12	14
BRAT	1781		1979		4	14	19
BRAT TURBO	1781		1983		4	14	19
BRZ 16V	1998	6	2012		4	18	38
FORESTER	2458		2006		4	26	66
FORESTER 16V	1994	8	1997	9	4	14	25
FORESTER 16V	1994	9	2002		4	14	25
FORESTER 16V	1994	3	1997	1998	4	14	26
FORESTER 16V	1994	2	2002	5	4	16	28
FORESTER 16V	1994	5	1997		4	16	28
FORESTER 16V	1994	2	2002	5	4	16	29
FORESTER 16V	1994	1	2008		4	16	32
FORESTER 16V	1994	9	2005		4	16	32
FORESTER 16V	1998	9	2008		4	20	39
FORESTER 16V	2457	5	1997	6	4	20	45
FORESTER 16V	2457	3	1998	6	4	22	47
FORESTER 16V	2457	4	1999	6	4	22	47
FORESTER 16V	2457	6	2002	1	4	22	50
FORESTER 16V	2457	2	2002	5	4	22	51
FORESTER 16V	2457	1	2003		4	24	54
FORESTER L 16V	2457		1998	1998	4	20	45
FORESTER L 16V	2457		1999	1999	4	22	47
FORESTER L 16V	2457		2000	2002	4	22	47
FORESTER RS 16V	2457				4	22	47
FORESTER RX NATO AWD 16V	2457	11	2002	8	4	20	46
FORESTER S 16V	2457		1998	1998	4	20	45
FORESTER S 16V	2457		2000	2002	4	22	47
FORESTER TURBO 16V	1994	6	1998	2	4	16	31
FORESTER X 16V	2457		2003	2003	4	22	47
FORESTER XS 16V	2457		2003	2003	4	22	47
FORESTER XT 16V	2457	12	2007	3	4	24	57
FORESTER XT 16V	2457	4	2008		4	24	58
FORESTER XT SPORTS 16V	2457		2010	2010	4	24	58
IMPREZA	2458		2006	2011	4	26	66
IMPREZA 16V	1498	2	2008		4	12	12
IMPREZA 16V	1597	1	1993	8	4	12	15
IMPREZA 16V	1597		1999	2003	4	12	17
IMPREZA 16V	1820	11	1995	6	4	14	20
IMPREZA 16V	1820		1997	2002	4	14	21
IMPREZA 16V	1820	6	1996	6	4	14	22
IMPREZA 16V	1994		1995	1997	4	14	26
IMPREZA 16V	1994		1998	2003	4	16	28
IMPREZA 16V	1994	2	2002		4	16	29
IMPREZA 16V	1994	9	2000	2	4	16	31
IMPREZA 16V	1994	2	2008		4	16	32
IMPREZA 16V	1994	9	2005		4	16	32
IMPREZA 16V	1994	9	1998	9	4	18	34
IMPREZA 16V	1994	7	1996	8	4	18	36
IMPREZA 16V	1998	1	2009		4	20	39
IMPREZA 16V	2212		1995	1999	4	20	40
IMPREZA 16V	2212	3	1996	6	4	20	42
IMPREZA 16V	2212	12	1997	11	4	20	43
IMPREZA 16V	2457	9	2000	12	4	22	47
IMPREZA 16V	2457	2	2002		4	22	51
IMPREZA 16V	2457	10	2002		4	24	54
IMPREZA 16V	2457	3	2001	9	4	24	56
IMPREZA COUPE 16V	1994	9	1998	9	4	18	34
IMPREZA CROSS 16V	1597	12	2000		4	12	16
IMPREZA CROSS 16V	1994	9	2005		4	14	25
IMPREZA CROSS 16V	1994	12	2000		4	14	25
IMPREZA CROSS 16V	1994	10	2005		4	16	30
IMPREZA OUTBACK 16V	2457		2002	2002	4	22	47
IMPREZA OUTBACK 16V	2457		2003	2004	4	24	54
IMPREZA RS 16V	2457		1998	1998	4	20	45
IMPREZA RS 16V	2457	6	1997	6	4	20	45
IMPREZA RS 16V	2457		2000	2002	4	22	47
IMPREZA RS 16V	2457	8	1998		4	22	47
IMPREZA RS 16V	2457		2003	2004	4	24	54
IMPREZA SEDAN 16V	1597	12	2000		4	12	16
IMPREZA SEDAN 16V	1994	12	2000		4	14	25
IMPREZA TS 16V	2457		2002	2002	4	22	47
IMPREZA TS 16V	2457		2003	2004	4	24	54
IMPREZA TURBO 16V	1994	11	1993	7	4	14	24
IMPREZA TURBO 16V	1994	8	1996	2000	4	16	27
IMPREZA TURBO 16V	1994	5	2001	2	4	16	31
IMPREZA WRX 16V	1994		2002	2005	4	16	29
IMPREZA WRX 16V	2457	9	2005		4	26	61
IMPREZA WRX 16V	2457	10	2007		4	26	63
IMPREZA WRX AWD 16V	2457	1	2008		4	26	63
IMPREZA WRX STI 16V	2457		2004	2006	4	22	51
IMPREZA WRX STI AWD 16V	2457	1	2008		4	26	63
IMPREZA WRX STI LIMITED 16V	2457		2007		4	26	63
IMPREZA WRX STI SP. ED. 16V	2457		2010	2010	4	26	63
IMPREZA WRX St16V	2457	10	2005		4	26	61
JUSTY	997		1985	1993	3	10	4
JUSTY	1189		1987	1993	3	10	6

MODEL INDEX ÍNDICE POR MODELO							
	c.c.				Cyl	Pag	Block
		→	←				
JUSTY Ef	1189				3	10	6
JUSTY II 16V	1298	4	1990	11	4	10	8
JUSTY III 16V	1328	9	2003		4	10	10
JUSTY IV	998	1	2007		3	10	5
JUSTY IV 16V	1298	3	2008		4	10	9
LEGACY	2458		2006		4	26	66
LEGACY 16V	1597	5	1989	12	4	12	15
LEGACY 16V	1820	5	1986	9	4	14	20
LEGACY 16V	1994		1994	1997	4	14	26
LEGACY 16V	1994	2	1998		4	16	28
LEGACY 16V	2212		1991	1999	4	20	40
LEGACY 16V	2457	6	1995	5	4	20	44
LEGACY 16V	2457	3	1996	5	4	20	45
LEGACY 16V	2457	12	1999	5	4	22	47
LEGACY 16V	2457	5	1997	3	4	22	48
LEGACY 16V	2457	3	1998	5	4	22	49
LEGACY 16V	2457	2	2003		4	22	51
LEGACY 16V	2457	10	1998	8	4	22	52
LEGACY 16V	2457	8	2003		4	22	53
LEGACY 16V	2457	9	2007	2010	4	24	56
LEGACY 16V	2457	7	2010		4	24	59
LEGACY 2.5GT 16V	2457		2010	2010	4	24	60
LEGACY 24V	2999	9	2000	5	6	28	68
LEGACY 24V	2999	5	2003		6	28	69
LEGACY BRIGHTON 16V	2457		2000	2000	4	22	47
LEGACY GT 16V	2457		1996	1998	4	20	44
LEGACY GT 16V	2457		2000	2000	4	22	47
LEGACY GT 16V	2457		1999	1999	4	22	49
LEGACY GT 16V	2457		2005	2006	4	22	51
LEGACY GT LIMITED 16V	2457		1998	1998	4	20	44
LEGACY GT LIMITED 16V	2457		2000	2000	4	22	47
LEGACY GT LIMITED 16V	2457		2005	2006	4	22	51
LEGACY GT LIMITED 16V	2457		2009		4	24	60
LEGACY GT SPEC.B 16V	2457		2009		4	24	60
LEGACY III 16V	1994	4	1999	8	4	14	25
LEGACY III 16V	1994	8	2000	8	4	18	35
LEGACY III CROSS 16V	1994	12	1998	8	4	14	25
LEGACY IV 16V	1994	9	2003		4	14	25
LEGACY IV 16V	1994	9	2005		4	16	32
LEGACY IV 16V	2457	5	2009		4	24	60
LEGACY IV CROSS 16V	1994	9	2003		4	14	25
LEGACY L 16V	2457		2000	2000	4	22	47
LEGACY L 16V	2457		1999	1999	4	22	49
LEGACY L 30TH AN 16V	2457		1999	1999	4	22	49
LEGACY LIMITED 16V	2457		2012		4	26	62
LEGACY LSI 16V	2457		1996	1997	4	20	44
LEGACY OUTBACK 16V	2457		1996	1998	4	20	44
LEGACY OUTBACK 16V	2457		1999	1999	4	22	49
LEGACY OUTBACK LIMITED 16V	2457		1997	1997	4	20	44
LEGACY OUTBACK LIMITED 16V	2457		1999	1999	4	22	49
LEGACY PREMIUM 16V	2457		2012		4	26	62
LEGACY SUS 30TH AN 16V	2457		1999	1999	4	22	49
LEGACY TOURING 16V	2457		2012		4	26	62
LEGACY TURBO 16V	1994	8	1992	5	4	14	23
LEGACY TURBO 16V	1994	5	1993	9	4	14	24
LEGACY TURBO 16V	1994		1999	2	4	16	31
LEGACY TURBO 16V	2212		1990	1994	4	20	41
LEGACY V 16V	1994	9	2009		4	16	33
LEONE	2457	1	2012		4	26	62
LEONE	1298		1982		4	10	7
LEONE	1595		1975	1979	4	12	13
LEONE	1781		1985	1989	4	12	18
LEONE	1781		1979	1984	4	14	19
LEONE II	1595	6	1985	7	4	12	14
LEONE TURBO	1781		1985	1992	4	12	18
LEONE TURBO	1781		1983	1984	4	14	19
LEONE VAN	1298		1982		4	10	7
LIBERO	997		1985	1993	3	10	4
LIBERO	1189		1990	1997	3	10	6
LOYALE	1781		1990	1994	4	12	18
LOYALE TURBO	1781		1990	1992	4	12	18
MATCHBACH	1781		1979	1989	4	14	19
MV PICK-UP	1595	6	1978	4	4	12	14
MV PICK-UP	1781		1986	1993	4	12	18
OUTBACK	2458		2006	2011	4	26	66
OUTBACK 16V	1994	9	2003	10	4	14	25
OUTBACK 16V	2457		1997		4	20	44
OUTBACK 16V	2457		2000		4	22	47
OUTBACK 16V	2457	9	2008	9	4	24	55
OUTBACK 24V	2999	10	2000	5	6	28	68
OUTBACK H6 24V	2999		2002	2004	6	28	68
OUTBACK H6 35TH ANN. 24V	2999		2004	2004	6	28	68
OUTBACK H6 VDC 24V	2999		2004	2004	6	28	68
OUTBACK L.L. BEAN 24V	2999		2001	2004	6	28	68
OUTBACK VDC 24V	2999		2001	2003	6	28	68
OUTBACK VDC LIMITED 24V	2999		2005	2005	6	28	68
OUTBACK XT 16V	2457	1	2005	12	4	26	64
OUTBACK XT 16V	2457	1	2007	12	4	26	65
OUTBACK XT LIMITED 16V	2457	1	2005	12	4	26	64

MODEL INDEX ÍNDICE POR MODELO								MODEL INDEX ÍNDICE POR MODELO							
	c.c.				Cyl	Pag	Block		c.c.				Cyl	Pag	Block
		→	←							→	←				
OUTBACK XT LIMITED 16V	■ 2457	1	2007	12	2009		4	26	65						
RX GL TURBO	1781		1985		1987		4	12	18						
SUMO	997		1985		1993		3	10	4						
SUMO	1189		1990		1997		3	10	6						
SVX 24V	3319	2	1994	12	1997		6	28	70						
TREZIA	■ 1364	3	2011			DIESEL	4	12	11						
TRIBECA 24V	2999	3	2006				6	28	69						
TRIBECA 24V	3630	3	2006				6	28	71						
VAN 600 4WD	544		1982				2	10	1						
VIVIO	658	3	1998	3	2002		4	10	2						
VIVIO	658	3	1993	4	1996		4	10	3						
VIVIO 4x4	658	8	1992	12	1998		4	10	2						
XT COUPE	1781		1985		1991		4	12	18						
XT COUPE TURBO	1781		1985		1989		4	12	18						
XT6 4WD	2672		1988		1991		6	26	67						
XV 16V	■ 1995	8	2011				4	18	37						
XV CROSSTREK LIMITED 16V	■ 1995		2013		2013		4	18	37						
XV CROSSTREK PREMIUM 16V	■ 1995		2013		2013		4	18	37						
XV CROSSTREK SPORT 16V	■ 1995		2013		2013		4	18	37						
XV CROSSTREK TOURING 16V	■ 1995		2013		2013		4	18	37						
XV SPORT 16V	■ 1995		2013		2014		4	18	37						

MODEL INDEX ÍNDICE POR MODELO							MODEL INDEX ÍNDICE POR MODELO									
	c.c.				Cyl	Pag	Block		c.c.				Cyl	Pag	Block	
		→	←							→	←					

	Sorted by Ordenado por ↓ c.c.	(CV) (HP)						SETS - JUEGOS				 (mm) X (mm) 	
				50	51			52	53	54	60		81
VAN 600 4WD VAN 600 4WD	1 544 544		EK23 EK24	1	2		76 76	50089900 52079100 54044100					 10024000 ø77.5
VIVIO 4x4 VIVIO (SOHC/OHC)	2 658 658	44 45	EN07E EN07E	8 3	12 3	1992 1998	1998 2002	56 56	50243800 52226600 54134400 81036500				 10161700 ø57
VIVIO (SOHC/OHC)	3 658	45	EN07C	3	4	1993	1996	56	50243900 52226700 54134400 81036500				 10161700 ø57
LIBERO SUMO JUSTY	4 997 997 997	50/55 50/55 55/50	EF10 EF10 EF10			1985 1985 1985	1993 1993 1993	78 78 78	50165100 52151900 54085400				 10112700 ø79.5
JUSTY IV (DOHC)	5 998	69	1KR-FE	1		2007		71	50257000 52238900 54142000 81040200				 10168100 (MLS) ø72
JUSTY LIBERO SUMO JUSTY Efi	6 1189 1189 1189 1189	62 52 52 74	EF12 EF12 EF12 EF12			1987 1990 1990 1990	1993 1997 1997 1995	78 78 78 78	50125200 52111700 54065500				 10080500 ø79.5
LEONE VAN LEONE	7 1298 1298	61 65	EA65 EA65			1982 1982		83 83	50089800 52079000 52332100 52332100 54044000				 10043700x2 ø86
JUSTY II 16V (SOHC/OHC)	8 1298	86	G13BB	4	2001	11	2003	74	50169200 52155800 54044400				 10116100 ø76
JUSTY IV 16V (DOHC)	9 1298	91	K3-VE	3	2008			72	50226200 52211200 54091600 81027300				 10151900 (MLS) ø73
JUSTY III 16V (DOHC)	10 1328	94	M13A	9	2003			78	50362500 52205200 54149100				 10147400 (MLS) ø79

		<						

	Sorted by Ordenado por ↓ c.c.	(CV) (HP)							SETS - JUEGOS				 (mm) X (mm)		
				50	51				52	53	54	60		81	
11 DIESEL TREZIA (SOHC/OHC)	1364	90	1ND-TV	3	2011			73	51031600 53025900 54126800 81033200	 10180200▲(MLS) 0.125-0.175 (0.95) 10180210▲(MLS) 0.176-0.225 (1.00) 10180220▲(MLS) 0.226-0.275 (1.05) 10180230▲(MLS) 0.276-0.325 (1.10) 10180240▲(MLS) 0.326-0.375 (1.15)	1	2	3	4	5
12 IMPREZA 16V (DOHC)	1498	107	EL15	2	2008			77.7	50320200 52352500⊖ 52352600 52352700 54183400 81048800x2	 10199900x2(MLS) ⌀79					
13 BRAT LEONE	1595 1595	82/95 82/95	EA71 EA71		1975 1975		1979 1979	92 92	50050000 52042800⊖ 52330800 52330800 54026900	 10041000x2 ⌀94					
14 MV PICK-UP BRAT LEONE II	1595 1595 1595	71 87 71	EA71 EA71 EA71	6 6	1978 1979 1985	4 7	1981 1987 1990	92 92 92	50050100 52042900⊖ 52332200 52332200 54027000	 10043800x2 ⌀94					
15 LEGACY 16V IMPREZA 16V (SOHC/OHC)	1597 1597	100 90	EJ16E EJ16E	5 1	1989 1993	12 8	1993 1998	87.9 87.9	50140400 52126400⊖ 52333600 52333600 54065700 81046800x2	 10091500x2 ⌀89					
16 IMPREZA CROSS 16V IMPREZA SEDAN 16V (SOHC/OHC)	1597 1597	95 95	EJ16 EJ16	12 12	2000 2000			87.9 87.9	50244000 52226800⊖ 52338200 52338200 54099800 81048800x2	 10161800x2(MLS) ⌀89.5					
17 IMPREZA 16V (SOHC/OHC)	1597	95	EJ161		1999		2003	87.9	50244000 52226800⊖ 52338200 52338200 54099800 81050300x2	 10161800x2(MLS) ⌀89.5					
18 LEONE TURBO RX GL TURBO XT COUPE TURBO LEONE XT COUPE MV PICK-UP LOYALE TURBO LOYALE	1781 1781 1781 1781 1781 1781 1781 1781 1781	136 136 136 90 82 136 90	EA82T EA82T EA82T EA82 EA82 EA82 EA82T EA82		1985 1985 1985 1985 1985 1986 1990 1990		1992 1987 1989 1989 1991 1993 1992 1994	92 92 92 92 92 92 92 92	50125300 52111800⊖ 52300100 52300200 54065600	 10080600x2 ⌀94.5					

11095100		13185600 00973700	AJUSA 75000100 AJUSA 75000200	57041300 12020300x8 5x10.5x11		15062600 ⇐ 38x50x6 ℄ 15063100 ⇐ 75x107x8 ℄		
56038500 >	13197500x2	00646600x2	18001800	57060400x2 12016400x8 5x11x8 (ADM-IN) 12016401x8 5x11x8 (ESC-EX)		15018800x2 42x55x8 ℄ 15086100x2 32x55x8.5 ℄ 15049100 ⇐ 33x49x8 ℄ 15049200 ⇐ 86x103x10 ℄		
56038600 <								
56019300x2	13032300x2	13029500x2	14030600	57058900x2 12012200x4 7x12.85x16.5		15015800 ⇐ 38x55x9 ℄ 15032600 ⇐ 70x87x10 ℄		
56019300x2	13032300x2	13029500x2 00345100x2	14030600	57058900x2 12012200x4 7x12.85x16.5		15015800 ⇐ 38x55x9 ℄ 15032600 ⇐ 70x87x10 ℄		
56019600x2	13107700x2 13092000x2 13131700x2	00646600x2	14061500 18001800	57057100x2 12007900x16 5.2x10.8x10		15049000x2 32x45x8 ℄ 15049100 ⇐ 33x49x8 ℄ 15049200 ⇐ 86x103x10 ℄		85003600 x16
56028000x2	13197400x2	00646600x2	18001800	57060400x2 12016400x8 5x11x8 (ADM-IN) 12016401x8 5x11x8 (ESC-EX)		15049000x2 32x45x8 ℄ 15049100 ⇐ 33x49x8 ℄ 15049200 ⇐ 86x103x10 ℄		85003600 x16
56028000x2	13197400x2	00646600x2	18001800	57060400x2 12016400x8 5x11x8 (ADM-IN) 12016401x8 5x11x8 (ESC-EX)		15049000x2 32x45x8 ℄ 15049100 ⇐ 33x49x8 ℄ 15049200 ⇐ 86x103x10 ℄		93158200 > 93158300 <
56019500 > 56023000 <	13091800x2 (TURBO) 13032300x2	13091900x2 (TURBO) 13091700x2	14059600 18001800	57058600x2 12011800x4 6x11.8x11 (ADM-IN) 12011900x4 6.5x12x13 (ESC-EX)		15015800x2 38x55x9 ℄ 15055900 ⇐ 38x59x9 ℄ 15034800 ⇐ 76x93x10 ℄		85003000 x8

= For one cylinder - Para un cilindro
 = For one cylinder liner - Para una camisa
 = Left side - Lado izquierdo
 = Right side - Lado derecho

= Complete - Completo
 = Intake/exhaust manifold - Colector admisión/escape
 = See specific catalogue of turbo components - Ver catálogo específico de componentes de turbo

	Sorted by Ordenado por ↓ c.c.	(CV) (HP)					SETS - JUEGOS				 (mm) X (mm)
				→	←		50	51	52	53	
BRAT LEONE MATCHBACH BRAT TURBO LEONE TURBO	19 1781 1781 1781 1781 1781	100 100 100	EA81 EA81 EA81T EA81T EA81T	1979 1979 1979 1983 1983	1989 1984 1989 1984 1984	92 92 92 92 92	50140300 52126300 ⊙ 52332500 52332500 > 54027100 >	 10050900 x2 ø94.5			
LEGACY 16V IMPREZA 16V (SOHC/OHC)	20 1820 1820	103/110 103/110	EJ18E EJ18E	5 11	1986 1995	9 6	1998 1996	87.9 87.9	50140400 52126400 ⊙ 52333600 > 52333600 > 54065700 81046800 x2	 10091500 x2 ø99	
IMPREZA 16V (SOHC/OHC)	21 1820	115	EJ181	1997	2002	87.9	50244000 52226800 ⊙ 52338200 > 52338200 > 54099800 81050300 x2	 10161800 x2 (MLS) ø94.5			
IMPREZA 16V (SOHC/OHC)	22 1820	115	EJ18E	6	1996	6 1997	87.9	50262200 52243800 ⊙ 52333700 > 52333700 > 54143700 81046800 x2	 10091500 x2 ø99		
LEGACY TURBO 16V (DOHC)	23 1994	200	EJ20GN	8	1992	5 1993	92	50165300 52152100 ⊙ 52309000 > 52309100 > 54065700 81048900 x2	 10113000 x2 ø93		
LEGACY TURBO 16V IMPREZA TURBO 16V (DOHC)	24 1994 1994	210 210	EJ20GN EJ20GN	5 11	1993 1993	9 7	1994 1997	92 92	50165400 52152200 ⊙ 52309200 > 52309300 > 54065700 81048800 x2	 10113000 x2 ø93	
FORESTER 16V LEGACY III CROSS 16V LEGACY III 16V IMPREZA CROSS 16V IMPREZA SEDAN 16V FORESTER 16V OUTBACK 16V LEGACY IV 16V LEGACY IV CROSS 16V IMPREZA CROSS 16V	25 1994 1994 1994 1994 1994 1994 1994 1994 1994 1994 1994	122 125 125 125 125 125 137 138 138 160	EJ20 EJ20 EJ20 EJ20 EJ20 EJ20 EJ20 EJ20 EJ20 EJ20	8 12 4 12 12 9 9 9 9 9	1997 1998 1999 2000 2000 2002 2003 2003 2003 2003	9 8 8 8 10 2005	2002 2003 2003 2003 2003 2005	92 92 92 92 92 92 92 92 92	50165500 52152300 ⊙ 52335400 > 52335400 > 54065700 81048800 x2	 10113100 x2 ø93	
LEGACY 16V IMPREZA 16V FORESTER 16V (SOHC/OHC)	26 1994 1994 1994	115 115 115	EJ20EN EJ20EN EJ20J	3	1990 1995 1997	1997 1997 1998	92 92 92	50165500 52152300 ⊙ 52335400 > 52335400 > 54065700 81046800 x2	 10113100 x2 ø93		

 56019400 x2	 13032300 x2	 00474500 x2 (TURBO) 13029500 x2 00711600 (TURBO) 00345100 x2	 14033400	57059000 x2 12012200 x8 7x12.85x16.5	15055900 ⇐ 38x59x9 ⤵ 15034800 ⇒ 76x93x10 ⤴	NEW	85003000 x8	
 56019600 x2	 13107700 x2 13092000 x2 13131700 x2	 00646600 x2	 14061500 18001800	57057100 x2 12007900 x16 5.2x10.8x10	15049000 x2 32x45x8 ⤵ 15049100 ⇐ 33x49x8 ⤵ 15049200 ⇒ 86x103x10 ⤴		85003600 x16	
 56028000 x2	 13197400 x2	 00646600 x2	18001800	57060400 x2 12016400 x8 5x11x8 (ADM-IN) 12016401 x8 5x11x8 (ESC-EX)	15049000 x2 32x45x8 ⤵ 15049100 ⇐ 33x49x8 ⤵ 15049200 ⇒ 86x103x10 ⤴			93158200 > 93158300 <
 56038400 x2	 13092000 x2	 00646600 x2	18001800	57060400 x2 12016400 x8 5x11x8 (ADM-IN) 12016401 x8 5x11x8 (ESC-EX)	15049000 x2 32x45x8 ⤵ 15049100 ⇐ 33x49x8 ⤵ 15049200 ⇒ 86x103x10 ⤴			93158700 >
 56023300 > 56023400 <	 13131800 x2	 13107800 x2 00646600 x2	 14061500 18001800	57055600 x2 12002600 x16 6x11.9x10	15049000 x4 32x45x8 ⤵ 15049100 ⇐ 33x49x8 ⤵ 15049200 ⇒ 86x103x10 ⤴			
 56023500 > 56023600 <	 13131800 x2	 13107800 x2 00646600 x2	 14061500 18001800	57057100 x2 12007900 x16 5.2x10.8x10	15049000 x4 32x45x8 ⤵ 15049100 ⇐ 33x49x8 ⤵ 15049200 ⇒ 86x103x10 ⤴			
 56019600 x2	 13092000 x2	 00646600 x2	 14061500 18001800	57057100 x2 12007900 x16 5.2x10.8x10	15049000 x2 32x45x8 ⤵ 15049100 ⇐ 33x49x8 ⤵ 15049200 ⇒ 86x103x10 ⤴		85003600 x16	
 56019600 x2	 13092000 x2	 00646600 x2	 14061500 18001800	57057100 x2 12007900 x16 5.2x10.8x10	15049000 x2 32x45x8 ⤵ 15049100 ⇐ 33x49x8 ⤵ 15049200 ⇒ 86x103x10 ⤴		85003600 x16	93158700 > 93158800 <

① = For one cylinder - Para un cilindro
 ② = For one cylinder liner - Para una camisa
 ⇐ = Left side - Lado izquierdo
 ⇒ = Right side - Lado derecho

⊙ = Complete - Completo
 ⊕ = Intake/exhaust manifold - Colector admisión/escape
 ⊞ = See specific catalogue of turbo components - Ver catálogo específico de componentes de turbo

	Sorted by Ordenado por ↓ c.c.	(CV) (HP)						SETS - JUEGOS						 (mm) X (mm) 	
				1	2			50	51	52	53	54	60		81
IMPREZA TURBO 16V (DOHC)	1994	210	EJ20G	8	1996	2000	92	50193500 52179500 ⊙ 52308800 > 52308900 < 54107400 81048800 x2							 10113000 x2 ø93.5
FORESTER 16V IMPREZA 16V LEGACY 16V FORESTER 16V (SOHC/OHC)	1994 1994 1994 1994		EJ202 EJ201 EJ201 EJ201	5 2 2	1997 1998 1998 2002	2003 2005	92 92 92 92	50244100 52226900 ⊙ 52338300 > 52338300 < 54099800 81050300 x2							 10161900 x2 (MLS) ø93.5
IMPREZA WRX 16V FORESTER 16V IMPREZA 16V (DOHC)	1994 1994 1994	227	EJ205 EJ205 EJ205	2 2	2002 2002 2002	2005	92 92 92	50244200 52227000 ⊙ 52317600 > 52317700 < 54107400 81048800 x2							 10161900 x2 (MLS) ø93.5
IMPREZA CROSS 16V (DOHC)	1994	280	EJ208	10	2005		92	50244600 52227400 ⊙ 52317800 > 52317900 < 54107400 81048800 x2							 10161900 x2 (MLS) ø93.5
FORESTER TURBO 16V LEGACY TURBO 16V IMPREZA 16V IMPREZA TURBO 16V (DOHC)	1994 1994 1994 1994	177 225 150 225	EJ205 EJ205 EJ205 EJ208	6 9 5	1998 1999 2000 2001	2 2 2 2	2002 2002 2002 2002	92 92 92 92	50244600 52227400 ⊙ 52317800 > 52317900 < 54107400 81048800 x2 (IMPREZA, LEGACY) 81046800 x2 (FORESTER)						 10161900 x2 (MLS) ø93.5
LEGACY IV 16V FORESTER 16V IMPREZA 16V FORESTER 16V IMPREZA 16V (DOHC)	1994 1994 1994 1994 1994	150 158 160 150 150	EJ204 EJ204 EJ204 EJ20 EJ20	9 9 9 1 2	2005 2005 2005 2008 2008			92 92 92 92 92	50320300 52352800 ⊙ 52352900 > 52353000 < 54183400 81048800 x2						 10200000 x2 (MLS) ø93.5
LEGACY V 16V (DOHC)	1994	150	EJ204	9	2009			92	50334300 52370800 ⊙ 52370900 > 52371000 < 54192800 81048800 x2						 10200000 x2 (MLS) ø93.5

 56028500 > 56028600 <	 13131800 x2	 13155700 x2 00646600 x2	 18001800	 57060400 x2 12016400 x8 5x11x8 (ADM-IN) 12016401 x8 5x11x8 (ESC-EX)	 15049000 x4 32x45x8 C 15049100 < 33x49x8 C 15049200 > 86x103x10 U	NEW		
 56028000 x2	 13197400 x2	 00646600 x2	 18001800	 57060400 x2 12016400 x8 5x11x8 (ADM-IN) 12016401 x8 5x11x8 (ESC-EX)	 15049000 x2 32x45x8 C 15049100 < 33x49x8 C 15049200 > 86x103x10 U		 93158500 > 93158600 <	
 56034900 > 56034800 <	 13197500 x2 13197600 x2	 13107800 x2 00646600 x2	 18001800	 57060400 x2 12016400 x8 5x11x8 (ADM-IN) 12016401 x8 5x11x8 (ESC-EX)	 15086100 x4 32x55x8.5 C 15049100 < 33x49x8 C 15049200 > 86x103x10 U		 93172700 > (ADM-IN) 93173100 > (FORESTER) (ESC-EX) 93173500 < (FORESTER) (ADM-IN) 93173900 < (FORESTER) (ESC-EX)	
 56034900 > 56034800 <	 13032300 x2 13197500 x2	 13107800 x2 13155700 x2 00646600 x2	 18001800	 57060400 x2 12016400 x8 5x11x8 (ADM-IN) 12016401 x8 5x11x8 (ESC-EX)	 15018800 x2 42x55x8 C 15086100 x4 32x55x8.5 C 15049100 < 33x49x8 C 15049200 > 86x103x10 U			
 56034900 > 56034800 <	 13032300 x2 13197500 x2	 13107800 x2 13155700 x2 00646600 x2	 18001800	 57060400 x2 12016400 x8 5x11x8 (ADM-IN) 12016401 x8 5x11x8 (ESC-EX)	 15018800 x2 42x55x8 C 15086100 x4 32x55x8.5 C 15049100 < 33x49x8 C 15049200 > 86x103x10 U		 93174200 > (ADM-IN) (TURBO) 93174300 > (ESC-EX) (TURBO) 93158400 < (ADM-IN) (TURBO) 93174400 < (ESC-EX) (TURBO)	
 56038500 > 56038600 <	 13197500 x2	 00646600 x2	 18001800	 57060400 x2 12016400 x8 5x11x8 (ADM-IN) 12016401 x8 5x11x8 (ESC-EX)	 15018800 x2 42x55x8 C 15086100 x2 32x55x8.5 C 15049100 < 33x49x8 C 15049200 > 86x103x10 U			
 56038500 > 56038600 <	 13251100 x2	 00646600 x2 00973700 01336300 01336200	 24015400	 57060400 x2 12016400 x8 5x11x8 (ADM-IN) 12016401 x8 5x11x8 (ESC-EX)	 15018800 x2 42x55x8 C 15086100 x2 32x55x8.5 C 15049100 < 33x49x8 C 15049200 > 86x103x10 U			

① = For one cylinder - Para un cilindro
 ② = For one cylinder liner - Para una camisa
 < = Left side - Lado izquierdo
 > = Right side - Lado derecho

⊕ = Complete - Completo
 ⊗ = Intake/exhaust manifold - Colector admisión/escape
 ⊞ = See specific catalogue of turbo components - Ver catálogo específico de componentes de turbo

	Sorted by Ordenado por ↓ c.c.	(CV) (HP)						SETS - JUEGOS				 (mm) X (mm)
				1	2			50	51	52	53	
IMPREZA 16V IMPREZA COUPE 16V (DOHC)	1994 1994	280 280	EJ205P EJ205P	9 9	1998 1998	9 9	2000 2000	92 92	50334400 52371100 ⊙ 52371200 > 52371300 < 54192900 81048800 x2	 10161900 x2 (MLS) ø93.5		
LEGACY III 16V (DOHC)	1994	260	EJ206	8	2000	8	2003	92	50334500 52371400 ⊙ 52371500 > 52371600 < 54192900 81048800 x2	 10161900 x2 (MLS) ø93.5		
IMPREZA 16V (SOHC/OHC)	1994	116	EJ20E	7	1996	8	1998	92	50334600 52371700 ⊙ 52371800 > 52371800 < 54193000 81046800 x2	 10113100 x2 ø93		
XV 16V XV CROSSTREK LIMITED 16V XV CROSSTREK PREMIUM 16V XV CROSSTREK SPORT 16V XV CROSSTREK TOURING 16V XV SPORT 16V (DOHC)	1995 1995 1995 1995 1995 1995	150 150 150 150 150 150	FB20B FB20 FB20 FB20 FB20 FB20	8	2011 2013 2013 2013 2013 2013	2013 2013 2013 2013 2013 2014	84 84 84 84 84 84	50361300 52399200 ⊙ 52399300 > 52399400 < 54208400 81048800 x2	 10214700 > (MLS) 10214800 < (MLS) ø85.5			
BRZ 16V (DOHC)	1998	200	FA20	6	2012			86	50323200 52357700 ⊙ 52357800 > 52357900 < 54185400 81048800 x2	 10202200 > (MLS) 10202300 < (MLS) ø89.5		

5603490 > 5603480 <	13197500 x2	00646600 x2 01292000 00973700 01293800 01292200	18001800	57060400 x2 12016400 x8 5x11x8 (ADM-IN) 12016401 x8 5x11x8 (ESC-EX)	15086100 x4 32x55x8.5 C 15049100 < 33x49x8 C 15049200 > 86x103x10 U	NEW		93174200 > (ADM-IN) 93174300 > (ESC-EX) 93158400 < (ADM-IN) 93174400 < (ESC-EX)
5603490 > 5603480 <	13197500 x2	00646600 x2 01336600 00973700 01336300 01336500 x4 01291900	18001800	57060400 x2 12016400 x8 5x11x8 (ADM-IN) 12016401 x8 5x11x8 (ESC-EX)	15086100 x4 32x55x8.5 C 15049100 < 33x49x8 C 15049200 > 86x103x10 U			
56019600	13092000 x2	00646600 x2 01337000 01337100 x2	18001800	57060400 x2 12016400 x8 5x11x8 (ADM-IN) 12016401 x8 5x11x8 (ESC-EX)	15049000 x2 32x45x8 C 15049100 < 33x49x8 C 15049200 > 86x103x10 U		85003600 x16	
11136500 > 11136600 <	13259800 x2 13259900 x2	00646600 x2 00973700 01336300 01393000	17000700	57066200 x2 12031300 x8 4.75x9.7x8 (ADM-IN) 12031400 x8 4.6x9.7x8 (ESC-EX)	15079100 < 50x62x7 C 15099600 > 92x109x8.5 U			
56051600 > 56051700 <	13244700 x2	00646600 x2 01292000	75000100 ▲ 75000200 ▲ 17000700	57066200 x2 12031300 x8 4.75x9.7x8 (ADM-IN) 12031400 x8 4.6x9.7x8 (ESC-EX)	15079100 < 50x62x7 C 15099600 > 92x109x8.5 U			

● = For one cylinder - Para un cilindro
 ○ = For one cylinder liner - Para una camisa
 < = Left side - Lado izquierdo
 > = Right side - Lado derecho

⊕ = Complete - Completo
 ⊗ = Intake/exhaust manifold - Colector admisión/escape
 ⊞ = See specific catalogue of turbo components - Ver catálogo específico de componentes de turbo

	Sorted by Ordenado por ↓ C.C.	(CV) (HP)					SETS - JUEGOS					
				→	←		50	51				52
DIESEL FORESTER 16V IMPREZA 16V (DOHC)	39 1998 1998	147 150	EE20 EE20	9 1	2008 2009		86 86	51044200 53039700 53039800 53039900 54183600		10200400 10200410 10200420	1 2 3	
LEGACY 16V IMPREZA 16V (SOHC/OHC)	40 2212 2212	136 136	EJ22E EJ22E		1991 1995	1999 1999	97 97	50125500 52112000 52332700 52332700 54065700 81046800x2		10080700x2 ø98		
LEGACY TURBO 16V (SOHC/OHC)	41 2212	162	EJ22E		1990	1994	97	50133400 52119800 52333100 52333100 54065700 81046800x2		10086900x2 ø98		
IMPREZA 16V (SOHC/OHC)	42 2212	136	EJ22	3	1996	6 1997	97	50262000 52243600 52332800 52332800 54143500 81046800x2		10080700x2 ø98		
IMPREZA 16V (SOHC/OHC)	43 2212	136	EJ22	12	1997	11 2000	97	50272500 52253600 52338600 52338600 54099800 81050300x2		10169900x2 (MLS) ø98.5		
LEGACY 16V LEGACY GT 16V LEGACY LSI 16V LEGACY OUTBACK 16V LEGACY OUTBACK LIMITED 16V OUTBACK 16V LEGACY GT LIMITED 16V (DOHC)	44 2457 2457 2457 2457 2457 2457 2457 2457	155/165 150	EJ25 EJ25	6	1995 1996 1996 1996 1997 1997 1997 1998	5 1996 1998 1997 1998 1997 1998 1998	99.5 99.5 99.5 99.5 99.5 99.5 99.5 99.5	50165200 52152000 52308600 52308700 54065700 81048800x2		10112900x2 ø100.5		
LEGACY 16V FORESTER 16V FORESTER 16V IMPREZA RS 16V FORESTER L 16V FORESTER S 16V IMPREZA RS 16V (DOHC)	45 2457 2457 2457 2457 2457 2457 2457	165 165 165 165	EJ25D EJ25D EJ25DZ EJ25D EJ25D EJ25D EJ25D	3 5 5 6	1996 1997 1997 1997	5 6 6 6	1997 1998 1998 1998 1998 1998 1998	99.5 99.5 99.5 99.5 99.5 99.5 99.5	50191500 52177800 52310200 52310300 54065700 81048800x2		10130800x2 (MLS) ø101	
FORESTER RX NATO AWD 16V (SOHC/OHC)	46 2457	156	EJ25	11	2002	8 2005	99.5	50191600 52177900 52335800 52335800 54099800 81048800x2		10130900x2 (MLS) ø101		

 56050100 > 56050200 <	 13243500 x4	 01290400 x2 01290500	 18001800	 57065500 x2 12031200 x16 5x9.75x13.5	 15099000 <- 37x52.5x8 <- 15099100 >- 86x103x10 >-	NEW		
 56019600 x2	 13092000 x2	 13107800 x2 00646600 x2	 14061500 18001800	 57057100 x2 12007900 x16 5.2x10.8x10	 15049000 x2 32x45x8 <- 15049100 <- 33x49x8 <- 15049200 >- 86x103x10 >-		 85003600 x16	
 56019600 x2	 13092000 x2	 13107800 x2 00646600 x2	 14061500 18001800	 57057100 x2 12007900 x16 5.2x10.8x10	 15049000 x4 32x45x8 <- 15049100 <- 33x49x8 <- 15049200 >- 86x103x10 >-		 85003600 x16	
 56038400 x2	 13092000 x2	 00646600 x2	 18001800	 57060400 x2 12016400 x8 5x11x8 (ADM-IN) 12016401 x8 5x11x8 (ESC-EX)	 15049000 x2 32x45x8 <- 15049100 <- 33x49x8 <- 15049200 >- 86x103x10 >-		 93158700 >	
 56028000 x2	 13197400 x2	 00646600 x2	 18001800	 57060400 x2 12016400 x8 5x11x8 (ADM-IN) 12016401 x8 5x11x8 (ESC-EX)	 15049000 x2 32x45x8 <- 15049100 <- 33x49x8 <- 15049200 >- 86x103x10 >-			
 56023500 > 56023600 <	 13131800 x2	 13107800 x2 00646600 x2	 14061500 18001800	 57060400 x2 12016400 x8 5x11x8 (ADM-IN) 12016401 x8 5x11x8 (ESC-EX)	 15049000 x4 32x45x8 <- 15049100 <- 33x49x8 <- 15049200 >- 86x103x10 >-			
 56028500 > 56028600 <	 13131800 x2	 13107800 x2 00646600 x2	 14061500 18001800	 57060400 x2 12016400 x8 5x11x8 (ADM-IN) 12016401 x8 5x11x8 (ESC-EX)	 15049000 x4 32x45x8 <- 15049100 <- 33x49x8 <- 15049200 >- 86x103x10 >-			
 56028000 x2	 13155100 x2	 00646600 x2	 18001800	 57057100 x2 12007900 x16 5.2x10.8x10	 15049000 x2 32x45x8 <- 15049100 <- 33x49x8 <- 15049200 >- 86x103x10 >-			

= For one cylinder - Para un cilindro
 = For one cylinder liner - Para una camisa
 = Left side - Lado izquierdo
 = Right side - Lado derecho

= Complete - Completo
 = Intake/exhaust manifold - Colector admisión/escape
 = See specific catalogue of turbo components - Ver catálogo específico de componentes de turbo

	Sorted by Ordenado por ↓ C.C.	(CV) (HP)					SETS - JUEGOS		 (mm) X (mm)		
FORESTER RS 16V FORESTER 16V IMPREZA RS 16V FORESTER L 16V FORESTER 16V LEGACY 16V FORESTER L 16V FORESTER S 16V IMPREZA RS 16V LEGACY BRIGHTON 16V LEGACY GT 16V LEGACY GT LIMITED 16V LEGACY L 16V OUTBACK 16V IMPREZA 16V IMPREZA OUTBACK 16V IMPREZA TS 16V FORESTER X 16V FORESTER XS 16V (SOHC/OHC)		2457	165	EJ253	3	1998	6	1999	99.5	50191600 52177900 ⊙ 52335800 ▷ 52335800 ◁ 54099800 81050300 x2	 10130900 x2 (MLS) Ø101
		2457	165	EJ253	8	1998			99.5		
		2457	165	EJ253	4	1999	6	2002	99.5		
		2457	165	EJ253	12	1999	5	2001	99.5		
		2457	165	EJ251		2000		2002	99.5		
		2457	165	EJ251		2000		2002	99.5		
		2457	165	EJ251		2000		2002	99.5		
		2457	165	EJ251		2000		2002	99.5		
		2457	165	EJ251		2000		2002	99.5		
		2457	165	EJ251		2000		2002	99.5		
		2457	165	EJ251		2000		2002	99.5		
		2457	165	EJ251		2000		2002	99.5		
		2457	165	EJ251		2000		2002	99.5		
		2457	165	EJ251		2000		2002	99.5		
		2457	165	EJ251		2000		2002	99.5		
		2457	165	EJ251		2000		2002	99.5		
		2457	165	EJ251		2000		2002	99.5		
		2457	165	EJ251		2000		2002	99.5		
		LEGACY 16V (DOHC)		2457	165	EJ25D	5	1997	3	1998	
LEGACY 16V LEGACY GT 16V LEGACY L 16V LEGACY L 30TH AN 16V LEGACY OUTBACK 16V LEGACY OUTBACK LIMITED 16V LEGACY SUS 30TH AN 16V (DOHC)		2457	165	EJ25D	3	1998	5	1999	99.5	50244400 52227200 ⊙ 52310600 ▷ 52310700 ◁ 54065700 81048800 x2	 10130800 x2 (MLS) Ø101
FORESTER 16V (SOHC/OHC)		2457	165	EJ251	6	2002	1	2003	99.5	50244700 52227500 ⊙ 52335900 ▷ 52335900 ◁ 54107400 81050300 x2	 10130900 x2 (MLS) Ø101
FORESTER 16V IMPREZA 16V LEGACY 16V IMPREZA WRX STI 16V LEGACY GT 16V LEGACY GT LIMITED 16V (DOHC)		2457	165	EJ255	2	2002	5	2005	99.5	50262100 52243700 ⊙ 52310800 ▷ 52310900 ◁ 54143600 81048800 x2	 10130900 x2 (MLS) Ø101
LEGACY 16V (SOHC/OHC)		2457	165	EJ25	10	1998	8	2003	99.5	50262400 52244000 ⊙ 52336000 ▷ 52336000 ◁ 54143800 81050300 x2	 10130900 x2 (MLS) Ø101
LEGACY 16V (SOHC/OHC)		2457	165	EJ25	8	2003			99.5	50262500 52244100 ⊙ 52336100 ▷ 52336100 ◁ 54143800 81050300 x2	 10130900 x2 (MLS) Ø101

- 22 -

= New models - Modelos nuevos
 = Not included in the set - No incluido en el juego
 (MLS) = MLS cylinder head gasket - Junta de culata MLS
 = Set does not include cylinder head gasket - El juego no incluye junta de culata
 = Set does not include exhaust pipe gasket - El juego no incluye junta tubo de escape
 = Set does not include valve stem seals - El juego no incluye retenes de válvula

 56028000 x2	 13155100 x2	 00646600 x2	⊕ 18001800	57057100 x2 12007900 x16 5.2x10.8x10	15049000 x2 32x45x8 ⤴ 15049100 ⤴ 33x49x8 ⤴ 15049200 ⤴ 86x103x10 ⤴	NEW		93158900 > (FORESTER) 93159000 < (FORESTER)
 56034400 > 56034500 <	 13131800 x2	 13107800 x2 00646600 x2	 14061500 ⊕ 18001800	57057100 x2 12007900 x16 5.2x10.8x10	15049000 x4 32x45x8 ⤴ 15049100 ⤴ 33x49x8 ⤴ 15049200 ⤴ 86x103x10 ⤴			93172900 > (ADM-IN) 93173300 > (ESC-EX) 93159100 < (ADM-IN) 93174100 < (ESC-EX)
 56034600 > 56034700 <	 13131800 x2	 13107800 x2 00646600 x2	 14061500 ⊕ 18001800	57057100 x2 12007900 x16 5.2x10.8x10	15049000 x4 32x45x8 ⤴ 15049100 ⤴ 33x49x8 ⤴ 15049200 ⤴ 86x103x10 ⤴			93172900 > (ADM-IN) 93173300 > (ESC-EX) 93159100 < (ADM-IN) 93174100 < (ESC-EX)
	 13197500 x2	 00646600 x2	⊕ 18001800	57060400 x2 12016400 x8 5x11x8 (ADM-IN) 12016401 x8 5x11x8 (ESC-EX)	15018800 x2 42x55x8 ⤴ 15086100 x2 32x55x8.5 ⤴ 15049100 ⤴ 33x49x8 ⤴ 15049200 ⤴ 86x103x10 ⤴			93158900 > 93159000 <
 56038500 > 56038600 <	 13197500 x2 13197600 x2	 13107800 x2 00646600 x2	⊕ 18001800	57060400 x2 12016400 x8 5x11x8 (ADM-IN) 12016401 x8 5x11x8 (ESC-EX)	15018800 x2 42x55x8 ⤴ 15086100 x2 32x55x8.5 ⤴ 15049100 ⤴ 33x49x8 ⤴ 15049200 ⤴ 86x103x10 ⤴			
 56028000 x2	 13197400 x2 01124200 01124300	 13207800 x2	⊕ 18001800	57060400 x2 12016400 x8 5x11x8 (ADM-IN) 12016401 x8 5x11x8 (ESC-EX)	15049000 x2 32x45x8 ⤴ 15049100 ⤴ 33x49x8 ⤴ 15049200 ⤴ 86x103x10 ⤴			93158900 > 93159000 <
 56028000 x2	 13197400 x2 01124200 01124300	 00646600 x2	⊕ 18001800	57060400 x2 12016400 x8 5x11x8 (ADM-IN) 12016401 x8 5x11x8 (ESC-EX)	15049000 x2 32x45x8 ⤴ 15049100 ⤴ 33x49x8 ⤴ 15049200 ⤴ 86x103x10 ⤴			93158900 > 93159000 <

⊕ = For one cylinder - Para un cilindro
⊖ = For one cylinder liner - Para una camisa
⤴ = Left side - Lado izquierdo
⤵ = Right side - Lado derecho

⊕ = Complete - Completo
⊖ = Intake/exhaust manifold - Colector admisión/escape
⊗ = See specific catalogue of turbo components - Ver catálogo específico de componentes de turbo

	Sorted by Ordenado por ↓ c.c.	(CV) (HP)						SETS - JUEGOS				 (mm) X (mm)
				1	2			50	51	52	53	
IMPREZA 16V IMPREZA OUTBACK 16V IMPREZA RS 16V IMPREZA TS 16V FORESTER 16V (SOHC/OHC)	2457 2457 2457 2457 2457	173	EJ251 EJ251 EJ251 EJ251 EJ251	10	2002 2003 2003 2003 2003	2007 2004 2004 2004	99.5 99.5 99.5 99.5 99.5	50272600 52253700 ⊕ 52336200 > 52336200 < 54099800 81050300 x2	 10130900 x2 (MLS) ⌀101			
OUTBACK 16V (SOHC/OHC)	2457	173	EJ251	9	2008	9	2009	99.5	50272600 52253700 ⊕ 52336200 > 52336200 < 54099800	 10130900 x2 (MLS) ⌀101		
IMPREZA 16V LEGACY 16V (DOHC)	2457 2457	150 173	EJ251 EJ25	3 9	2001 2007	9	2005 2010	99.5 99.5	50320800 52353900 ⊕ 52354000 > 52354100 < 54183400 81048800 x2	 10200800 x2 (MLS) ⌀101		
FORESTER XT 16V (DOHC)	2457	230	EJ25	12	2007	3	2008	99.5	50321000 52354300 ⊕ 52354400 > 52354500 < 54183400 81048800 x2	 10200800 x2 (MLS) ⌀101		
FORESTER XT 16V FORESTER XT SPORTS 16V (DOHC)	2457 2457	230	EJ25 EJ25	4	2008 2010		2010	99.5 99.5	50321100 52354600 ⊕ 52354700 > 52354800 < 54183400 81048800 x2	 10201000 x2 (MLS) ⌀101		
LEGACY 16V (DOHC)	2457	265	EJ25	7	2010			99.5	50321200 52354900 ⊕ 52355000 > 52355100 < 54183400 81048800 x2	 10201000 x2 (MLS) ⌀101		
LEGACY GT LIMITED 16V LEGACY GT SPEC.B 16V LEGACY IV 16V LEGACY 2.5GT 16V (DOHC)	2457 2457 2457 2457	230 230 280 230	EJ255 EJ255 EJ255 EJ255	5	2009 2009 2009 2010		2010	99.5 99.5 99.5 99.5	50321200 52354900 ⊕ 52355000 > 52355100 < 54183400 81048800 x2	 10201000 x2 (MLS) ⌀101		

56028000 x2	13212400 x4	00646600 x2	18001800	57060400 x2 12016400 x8 5x11x8 (ADM-IN) 12016401 x8 5x11x8 (ESC-EX)	15049000 x2 32x45x8 C 15049100 ← 33x49x8 C 15049200 ⇒ 86x103x10 J			93158900 > 93159000 <
56028000 x2	13212400 x4	00646600 x2	 75000100 ▲ 75000200 ▲ 18001800	57060400 x2 12016400 x8 5x11x8 (ADM-IN) 12016401 x8 5x11x8 (ESC-EX)	15049000 x2 32x45x8 C 15049100 ← 33x49x8 C 15049200 ⇒ 86x103x10 J			
56038500 > 56038600 <	13197500 x2 13243700 x2	00646600 x2 01291900 01292000	18001800	57060400 x2 12016400 x8 5x11x8 (ADM-IN) 12016401 x8 5x11x8 (ESC-EX)	15086100 x4 32x55x8.5 C 15049100 ← 33x49x8 C 15049200 ⇒ 86x103x10 J			
56038500 > 56038600 <	13197500 x2 13243800 x4	00646600 x2 01292200 01293800	18001800	57060400 x2 12016400 x8 5x11x8 (ADM-IN) 12016401 x8 5x11x8 (ESC-EX)	15018800 x2 42x55x8 C 15086100 x2 32x55x8.5 C 15049100 ← 33x49x8 C 15049200 ⇒ 86x103x10 J			
56038500 > 56038600 <	13197500 x2 13243800 x4	00646600 x2 01292200 01293800	18001800	57060400 x2 12016400 x8 5x11x8 (ADM-IN) 12016401 x8 5x11x8 (ESC-EX)	15018800 x2 42x55x8 C 15086100 x2 32x55x8.5 C 15049100 ← 33x49x8 C 15049200 ⇒ 86x103x10 J			
56050300 > 56038600 <	13197500 x2 13243800 x4	00646600 x2 01292000	18001800	57060400 x2 12016400 x8 5x11x8 (ADM-IN) 12016401 x8 5x11x8 (ESC-EX)	15018800 x4 42x55x8 C 15049100 ← 33x49x8 C 15049200 ⇒ 86x103x10 J			
56050300 > 56038600 <	13197500 x2 13243800 x4	00646600 x2 01292000	 75000100 ▲ 75000200 ▲ 18001800	57060400 x2 12016400 x8 5x11x8 (ADM-IN) 12016401 x8 5x11x8 (ESC-EX)	15018800 x4 42x55x8 C 15049100 ← 33x49x8 C 15049200 ⇒ 86x103x10 J			

● = For one cylinder - Para un cilindro
 ○ = For one cylinder liner - Para una camisa
 ◀ = Left side - Lado izquierdo
 ▶ = Right side - Lado derecho

⊙ = Complete - Completo
 ⊕ = Intake/exhaust manifold - Colector admisión/escape
 ⊞ = See specific catalogue of turbo components - Ver catálogo específico de componentes de turbo

	Sorted by Ordenado por ↓ c.c.	(CV) (HP)					SETS - JUEGOS						 (mm) X (mm)
				50	51		52	53	54	60	81		
IMPREZA WRX 16V IMPREZA WRX Sti 16V (DOHC)	2457 2457	280 300	EJ25 EJ25	9 10	2005 2005		99.5 99.5	50321300 52355200 ⊙ 52355300 52355400 > 54183400 81048800 x2					 10200800 x2 (MLS) ø101
LEGACY LIMITED 16V LEGACY PREMIUM 16V LEGACY TOURING 16V LEGACY V 16V (SOHC/OHC)	2457 2457 2457 2457	165 165 165 170	EJ253 EJ253 EJ253 EJ253	1	2012 2012 2012 2012		99.5 99.5 99.5 99.5	50361200 52398900 ⊙ 52399000 > 52399000 < 54208300 81050300 x2				 10200800 x2 (MLS) ø101	
IMPREZA WRX STI LIMITED 16V IMPREZA WRX 16V IMPREZA WRX AWD 16V IMPREZA WRX STI AWD 16V IMPREZA WRX STI SP. ED. 16V (DOHC)	2457 2457 2457 2457 2457 2457	270 269 269 301 270	EJ257 EJ257 EJ257 EJ257 EJ257	10 1 1 1	2007 2007 2008 2008 2010	2010	99.5 99.5 99.5 99.5 99.5	50361400 52399500 ⊙ 52399600 > 52399700 < 54143600 81048800 x2 (<12/2009)				 10201000 x2 (MLS) ø101	
BAJA 16V OUTBACK XT 16V OUTBACK XT LIMITED 16V (DOHC)	2457 2457 2457	230 230 230	EJ255 EJ255 EJ255	1 1 1	2004 2005 2005	12 12 12	2006 2006 2005	99.5 99.5 99.5	50368300 52405700 ⊙ 52405800 > 52405900 < 54211300 81048800 x2			 10130900 x2 (MLS) ø101	
OUTBACK XT 16V OUTBACK XT LIMITED 16V (DOHC)	2457 2457	230 230	EJ255 EJ255	1 1	2007 2007	12 12	2009 2009	99.5 99.5	50368400 52406000 ⊙ 52406100 > 52406200 < 54211300 81048800 x2			 10201000 x2 (MLS) ø101	
BAJA FORESTER IMPREZA LEGACY OUTBACK (DOHC)	2458 2458 2458 2458 2458		EJ253 EJ253 EJ253 EJ253 EJ253		2006 2006 2006 2006 2006	2010 2011 2011 2011	99.5 99.5 99.5 99.5 99.5	52373800 ⊙ 52373900 > 52373900 < 81050300 x2				 10130900 x2 (MLS) ø101	
XT6 4WD (SOHC/OHC)	2672	136	ER27		1988	1991	92	50140500 52126500 ⊙ 52303300 > 52303400 < 54073300				 10091600 x2 ø94	

56038500 > 56038600 <	13197500 x2 13243700 x2	00646600 x2 01292200 01293800	18001800	57060400 x2 12016400 x8 5x11x8 (ADM-IN) 12016401 x8 5x11x8 (ESC-EX)	15018800 x2 42x55x8 C 15086100 x2 32x55x8.5 C 15049100 < 33x49x8 C 15049200 => 86x103x10 J	NEW		
11136400 x2	13251100 x2	00646600 x2 00973700 01336300 x2 01336200	17000700	57060400 x2 12016400 x8 5x11x8 (ADM-IN) 12016401 x8 5x11x8 (ESC-EX)	15049000 x2 32x45x8 C 15049100 < 33x49x8 C 15049200 => 86x103x10 J			
56038500 > 56038600 <	13197500 x2 13243700 x2	13107800 01292200 00646600 x2	18001800	57060400 x2 12016400 x8 5x11x8 (ADM-IN) 12016401 x8 5x11x8 (ESC-EX)	15018800 x4 42x55x8 C 15049100 < 33x49x8 C 15049200 => 86x103x10 J			
56038500 > 56038600 <	13261700 x2	00646600 x2	14061500 18001800	57060400 x2 12016400 x8 5x11x8 (ADM-IN) 12016401 x8 5x11x8 (ESC-EX)	15018800 x2 42x55x8 C 15086100 x2 32x55x8.5 C 15049100 < 33x49x8 C 15049200 => 86x103x10 J			
56050300 > 56038600 <	13197500 x2 13243800 x2	00646600 x2	14061500 18001800	57060400 x2 12016400 x8 5x11x8 (ADM-IN) 12016401 x8 5x11x8 (ESC-EX)	15018800 x2 42x55x8 C 15086100 x2 32x55x8.5 C 15049100 < 33x49x8 C 15049200 => 86x103x10 J			
56028000 x2	13197600 x2 13197400 x2	00646600 x2		57060400 x2 12016400 x8 5x11x8 (ADM-IN) 12016401 x8 5x11x8 (ESC-EX)				
56019700 > 56023100 <	13107900 x2 00712800 x2	13108000 x2	14063300 18001800	57058700 x2 12011800 x6 6x11.8x11 (ADM-IN) 12011900 x6 6.5x12x13 (ESC-EX)	15055900 < 38x59x9 C 15034800 => 76x93x10 J		85003000 x12	

● = For one cylinder - Para un cilindro
 ○ = For one cylinder liner - Para una camisa
 < = Left side - Lado izquierdo
 > = Right side - Lado derecho

⊙ = Complete - Completo
 ⊕ = Intake/exhaust manifold - Colector admisión/escape
 ⊞ = See specific catalogue of turbo components - Ver catálogo específico de componentes de turbo

	Sorted by Ordenado por ↓ c.c.	(CV) (HP)							SETS - JUEGOS		 (mm) X (mm)
				→	←		50	51	52	53	
LEGACY 24V OUTBACK 24V OUTBACK L.L. BEAN 24V OUTBACK VDC 24V OUTBACK H6 24V OUTBACK H6 35TH ANN. 24V OUTBACK H6 VDC 24V OUTBACK VDC LIMITED 24V (DOHC)	68 2999 2999 2999 2999 2999 2999 2999 2999 2999	245 245	EZ30D EZ30D EZ30D EZ30D EZ30D EZ30D EZ30D EZ30D EZ30D	9 10	2000 2000 2001 2001 2002 2004 2004 2005	5 5	2003 2003 2004 2003 2004 2004 2004 2005	89.2 89.2 89.2 89.2 89.2 89.2 89.2 89.2 89.2	50244500 52227300 ⊙ 52318000 ▷ 52318100 ◀ 54134500	 10162000 ▷(MLS) 10162100 ◀(MLS) ø90	
LEGACY 24V TRIBECA 24V (DOHC)	69 2999 2999	245 245	EZ30D EZ30	5 3	2003 2006			89.2 89.2	50321400 52355500 ⊙ 52355600 ▷ 52355700 ◀ 54183900 81056800 x2	 10201100 ▷(MLS) 10201200 ◀(MLS) ø90	
SVX 24V (DOHC)	70 3319	250	EG33	2	1994	12	1997	97	50140600 52126600 ⊙ 52303500 ▷ 52303600 ◀ 54073400 81047300 x2	 10091700 x2 ø98	
TRIBECA 24V (DOHC)	71 3630	258	EZ36	3	2006			92	50321500 52355800 ⊙ 52355900 ▷ 52356000 ◀ 54184000	 10201300 ▷(MLS) 10201400 ◀(MLS) ø93	

■ = New models - Modelos nuevos
▲ = Not included in the set - No incluido en el juego
 (MLS) = MLS cylinder head gasket - Junta de culata MLS
⊙ = Set does not include cylinder head gasket - El juego no incluye junta de culata
= Set does not include exhaust pipe gasket - El juego no incluye junta tubo de escape
◇ = Set does not include valve stem seals - El juego no incluye retenes de válvula

	 13197700 x2	 01077000 x2	 18001800	 57062000 x2 12022900 x12 4.5x9.5x11.5 (ADM-IN) 12022901 x12 4.5x9.5x11.5 (ESC-EX)	 15086000 ⇐ 38x50x7 ⇐ 15049200 ⇒ 86x103x10 ⇓	NEW		 93172600 > (ADM-IN) (LEGACY) 93173000 > (ESC-EX) (LEGACY) 93173400 < (ADM-IN) (LEGACY) 93173800 < (ESC-EX) (LEGACY)
 56050400 > 56050500 <	 13243900 x6	 01293200 x2	 18001800	 57065600 x2 12031300 x12 4.75x9.7x8 (ADM-IN) 12031400 x12 4.6x9.7x8 (ESC-EX)	 15086000 ⇐ 38x50x7 ⇐ 15049200 ⇒ 86x103x10 ⇓			
 56019800 > 56023200 <	 13108100 x2 00714500 x2	 13108200 x2	 18001800	 57057300 x2 12007900 x24 5.2x10.8x10	 15049000 x2 32x45x8 ⇐ 15049100 ⇐ 33x49x8 ⇐ 15049200 ⇒ 86x103x10 ⇓		 85005500 x24	
 56050600 > 56050700 <	 13243900 x6	 01293200 x2	 18001800	 57065600 x2 12031300 x12 4.75x9.7x8 (ADM-IN) 12031400 x12 4.6x9.7x8 (ESC-EX)	 15086000 ⇐ 38x50x7 ⇐ 15099100 ⇒ 86x103x10 ⇓			

= For one cylinder - Para un cilindro
 = For one cylinder liner - Para una camisa
 = Left side - Lado izquierdo
 = Right side - Lado derecho

= Complete - Completo
 = Intake/exhaust manifold - Colector admisión/escape
 = See specific catalogue of turbo components - Ver catálogo específico de componentes de turbo

TRAINING & TECHNICAL ASSISTANCE DEPARTMENT

DEPARTAMENTO DE FORMACIÓN Y ASISTENCIA TÉCNICA
DEPARTEMENT DE FORMATION ET ASSISTANCE TECHNIQUE
TECHNISCHE UNTERSTÜTZUNG UND AUSBILDUNGABTEILUNG
DEPARTAMENTO DO FORMAÇÃO Y ASSISTÊNCIA TÉCNICA
ОТДЕЛ ОБУЧЕНИЯ И ТЕХНИЧЕСКОЙ ПОДДЕРЖКИ
培训和技術支持部門

+34 - 967 216 212 (Albacete - España)

e-mail: customerservice@ajusa.es



Worldwide Headquarters

Parque Empresarial Ajusa, Calle 1, nº 1 - CM 332, Km. 2,2 - 02006 ALBACETE (Spain)

Apdo. / P.O. Box 415 (02080)

Tel: + 34 - 967 216 212 - Fax: +34 - 967 216 214 - 967 240 499 - e-mail: ajusa@ajusa.es



Brazil

Ajusa Brazil

Rua Conselheiro Amaral, 90 - Vila Jaguara - Cep 05116-80 - SAO PAULO, SP (Brasil)

Tel: +55(11) 3622 5353 - Fax: +55(11) 3622 5353 - e-mail: ajusadobrasil@ajusa.com.br

www.ajusa.com.br



Russia

Ajusa Russia

p/o Voskresenskoe, a/ya. 19 - Leninsky rayon - 142791 Moscovskaya oblast (Russia)

Tel: + 7 (499) 608-06 81 - Tel / Fax: + 7 (495) 933-80 11 - e-mail: ajusa@inbox.ru

www.ajusa.ru



Mexico

Ajusa Mexico

Calle Lago Ladoga, 295-A - Colonia Anahuac, Deleg. Miguel Hidalgo MÉXICO, D.F. CP 11320 (México)

Tel / Fax: + 52 - 55 5254 2332 - e-mail: ajusamexico@ajusa.com.mx

www.ajusa.com.mx



Northamerica

Ajusa Northamerica

Partnership CRP Industries Inc

35 Commerce Drive - Cranbury, NJ 08512 - Toll Free 800 526-4066

Tel: 609 578-4100 - Fax: 609 655-5300 - e-mail: info@crpindustries.com

www.ajusaparts.com



United Kingdom

Ajusa United Kingdom

Unit 36, Hortonwood 33, Telford, TF1 7EX, United Kingdom

Tel: +44 (0)1952 608 771 - e-mail: info@ajusa.co.uk

www.ajusa.co.uk

www.ajusa.es

www.ajusa.es

