



SACHS is a
brand of ZF



2016 | 2017

Kupplungen ***und Kupplungsbetätigungen*** ***für Pkw***

Clutches ***and Clutch Actuations*** ***for PC***

DE EN

FR ES

PT IT

NL NO

SV FI

PL RU

HU CS

RO HR

EL TR

ZH



SACHS




























DE
EN








FR
ES

PT
IT

NL
NO

SV
FI

	Produkte Products	Produits Productos	Produtos Prodotti	Producten Produkter	Produkter Tuotteet
	Kit plus CSC Kit plus CSC	Kit plus CSC Kit plus CSC	Kit plus CSC Kit plus CSC	Kit plus CSC Kit plus CSC	Kit plus CSC Kit plus CSC
	Kupplungssatz Clutch kit	Kit d'embrayage Kit de embrague	Conjunto de embreagem Kit frizione	Koppelingsset Clutchset	Kopplingsatts Kytkinpaketti
	Druckplatte Pressure plate	Plateau de pression Plato de presión	Placa de pressão Spingidisco	Drukgroep Trykkplate	Tryckplatta Kytkinasennelma
	Kupplungsscheibe Clutch disc	Disque d'embrayage Disco de embrague	Disco de embreagem Disco frizione	Koppelingsplaat Clutchiamell	Kopplingsskiva Kytkinlevy
	Ausrücker Releaser	Butée Dispositivo de desembague	Dispositivo de desengate Cuscinetto reggispinta	Koppelingsdrukager Utløser	Urtrampningsdon Irrotin
	Führungshülse Guide sleeve	Douille de guidage Casquillo de guía	Casquillo de guia Boccola di guida	Geleidingshuls Føringshylse	Styrhylsa Ohjaushylsy
	Ausrücksteller Release plate assembly	Assiette de débrayage Plato de desembague	Disco de embreagem Piatto di disinnesto	Schotel Utløserplate	Urtrampningsskiva Irrotinlautanen
	Drahring, Ausrücksteller Fulcrum ring, release plate assembly	Jonc métallique, assiette de débrayage Anillo de alambre, plato de desembague	Anel de arame, prato de desembagem Anello in acciaio, piatto di disinnesto	Draadring, schotel Trådring, utløserplate	Trådring, urtrampningsskiva Metallirengas, irrotinlautanen
	Haltefeder Retaining spring	Ressort de retenue Muelle de retención	Mola de fixação Molla di fermo	Steunveer Holdefjær	Låsfjäder Lukitusjousi
	Führungslager Pilot bearing	Palier de guidage Cojinete guía	Rolamento de guia Cuscinetto di guida	Geleidingslager Styrelager	Styrlager Ohjainlaakeri
	Schraubensatz Bolt kit	Jeu de vis Kit de tornillos	Conjunto de parafusos Kit viti	Boutenset Skruesett	Bultsats Ruuvisarja
	Zweimassenschwungrad Dual-mass flywheel	Volant bimasse Volante bimasa	Volante de inércia de dupla massa Volano a doppia massa	Tweemassavliegwiel Todelt svinghjul	Tvåmassesvinghjul Kaksimassavauhtipyörä
	Zwischenring Intermediate ring	Bague intermédiaire Anillo intermedio	Anel intermediário Anello intermedio	Tussenring Melloring	Mellanläggsbricka Välipainelevy
	Geberzylinder Master cylinder	Cylindre émetteur Cilindro principal	Cilindro mestre Pompa idraulica	Commandocylinder Hovedsylinder	Huvudcylinder Pääsylinderi
	Nehmerzylinder Slave cylinder	Cylindre récepteur Cilindro receptor	Cilindro escravo Cilindro ricevitore	Werkcilinder Arbeidssylinder	Slavcylinder Työsynteri
	Kupplungsseil Clutch cable	Câble d'embrayage Cable del embrague	Cabo de embreagem Cavo della frizione	Koppelingskabel Clutchvaier	Kopplingsvajer Kytkinvajeri
	Kupplungsschlauch Clutch hose	Flexible d'embrayage Tubo flexible de embrague	Tubo de embreagem Tubo della frizione	Koppelingsslang Clutchslange	Kopplingsslang Kytkinletku
	Zentralausrücker Central releaser	Butée Hydraulique Cojinete de desembague central	Dispositivo central de engate Cuscinetto reggispinta coassiale	Centrale releaser Sentralutløser	Centraali urtrampningsdon Irrotinlaakeri-työsynteriyhdistelmä
	ProduktHinweise Product information	Informations produit Indicaciones del producto	Indicações do produto Indicazioni prodotto	Productinstructies Produktinformasjon	Produktanvisningar Tuoteohjeet
	Nur als Satz lieferbar Only available as kit	Uniquement disponible en kit Solo disponible como kit	Disponível apenas como conjunto Disponible solo como kit	Alleen als set leverbaar Leveres kun som sett	Levereras bara som sats Saatavilla vain sarjana
	Ausrücker montiert mit Druckplatte Releaser fitted to the cover assembly	Butée montée sur le plateau de pression Dispositivo de desembague incorporado en el plato de presión	Dispositivo de desengate montado como placa de pressão Cuscinetto reggispinta montato con spingidisco	Releaser gemonteerd in drukgroep Utløserlager monteret på trykkplate	Monterat urtrampningsdon med tryckplatta Irrotin asennettu kytkinasennelman kanssa
	Verstärkte Ausführung Heavy duty version	Modèle renforcé Versión reforzada	Versão reforçada Versione rinforzata	Versterkte uitvoering Forsterket utførelse	Förstärkt modell Vahvistettu malli
	Wahlweise Alternately	Alternative Opcional	Opcionalmente A scelta	Naar keuze Alternativt	Alternativt Valinnaisesti
	Ohne Ausrücker Without releaser	Sans butée Sin dispositivo de desembague	Sem dispositivo de desengate Senza cuscinetto reggispinta	Zonder koppelingsdrukager Uten utløser	Utan urtrampningsdon Ilman irrotinta
	Austauschteil Remanufactured part	Élément de rechange Peça reacondicionada	Peça remanufaturada Componente intercambiabile	Gereviseerd onderdeel Byttedel	Reservdel Vaihdeittävä osa
	Auslaufartikel Article to be discontinued	Article jusqu'à épuisement Hasta agotar existencias	Artigo descontinuado Articolo fuori produzione	Artikel in uitloop Utgått artikkel	Utgående artikel Tuotteen valmistus lopetettu
	Getriebeseitig Transmission side	Côté transmission Lado de la caja de cambios	Do lado da caixa de câmbio Lato trasmissione	Versnellingsbakzijde Girsida	Pä växellådan Vaihteistonpuoleinen
	Motorseitig Engine side	Côté moteur Lado del motor	Do lado do motor Lato motore	Motorzijde Motorsida	Pä motorn Moottorinpuoleinen
	Reparatursatz inklusive Ausrücker (Übergröße) + Führungshülse Repair kit, including releaser (oversize) + guide sleeve	Kit de réparation, butée incluse (grandes tailles) + manchon-guide Kit de reparación incluido dispositivo de desembague (sobredimensionado) + manguito de guía	Conjunto de reparação incluindo dispositivo de desengate (em tamanhos grandes) + casquillo de guia Kit riparazione, incluso cuscinetto reggispinta (maggiorato) + manicotto di guida	Reparatieset inclusief koppelingsdrukager (overmaat) + geleidebus Reparasjonssett inkludert utløser (overstørrelse) + føringshylse	Reparatiossats inklusive urtrampningsdon (extra stor) + styrhylsa Korjaussarja sisältäen irrottimen (suuri koko) + ohjaushylsy

	DE	FR	PT	NL	SV
	EN	ES	IT	NO	FI
	Fahrzeuginweise Vehicle information	Indications de véhicule Indicaciones del vehículo	Indicações sobre o veículo Indicazioni veicolo	Voertuigaanwijzingen Kjøretøyhenviisning	Fordonsanvisningar Ajoneuvo-ohjeet
	Mit Schaltgetriebe With manual transmission	Avec boîte de vitesses manuelle Con caja de cambios	Com caixa de câmbio manual Con cambio manuale	Met handgeschakelde versnellingsbak Med manuell girkasse	Med växellåda Manuaalivaihteistolla
	Mit Schaltgetriebe 5 Gang With manual transmission 5-speed	Avec boîte de vitesses manuelle à 5 vitesses Con caja de cambios de 5 marchas	Com caixa de câmbio manual 5 marchas Con cambio a 5 marce	Met handgeschakelde versnellingsbak 5 versnellingen Med manuell girkasse 5-trinns	Manuell 5-växlad låda Käsivaihteistolla 5-vaihteinen
	Mit Schaltgetriebe 6 Gang With manual transmission 6-speed	Avec boîte de vitesses manuelle à 6 vitesses Con caja de cambios de 6 marchas	Com caixa de câmbio manual 6 marchas Con cambio a 6 marce	Met handgeschakelde versnellingsbak 6 versnellingen Med manuell girkasse 6-trinns	Manuell 6-växlad låda Käsivaihteistolla 6-vaihteinen
	Mit Automatikgetriebe With automatic transmission	Avec boîte de vitesses automatique Con transmisión automática	Com caixa de câmbio automática Con cambio automatico	Met automatische versnellingsbak Med automatisk girkasse	Med automatväxellåda Automaattivaihteistolla
	Mit Klimaanlage With air conditioner	Avec climatisation Con aire acondicionado	Com ar condicionado Con impianto di climatizzazione	Met airconditioning Med klimaanlegg	Med klimatanläggning Ilmastointilaitteella
	Ohne Klimaanlage Without air conditioner	Sans climatisation Sin aire acondicionado	Sem ar condicionado Senza impianto di climatizzazione	Zonder airconditioning Uten klimaanlegg	Utan klimatanläggning Ilman ilmastointilaitetta
	Für Linkslenker For left-hand drive vehicles	Pour véhicules avec direction à gauche Para volante a la izquierda	Para volante do lado esquerdo Per veicoli con guida a sinistra	Voor linksgestuurde voertuigen For venstreratt	För vänsterstyrning Vasemmanpuoleinen ohjaus
	Für Rechtslenker For right-hand drive vehicles	Pour véhicules avec direction à droite Para volante a la derecha	Para volante do lado direito Per veicoli con guida a destra	Voor rechtsgestuurde voertuigen For høyerratt	För högerstyrning Oikeanpuoleinen ohjaus
	Spalte i Column i	Colonne i Column i	Coluna i Colonna i	Kolom i Spalte i	Spalt i Sarake i
->02.1994	Bis Baujahr To construction year	Jusqu'à l'année de fabrication Hasta año de construcción	Até ao ano de fabricação Fino all'anno di costruzione	Tot bouwjaar Til produksjonsår	Till tillverkningsår Päättyen vuosimalliin
02.1994->	Ab Baujahr From construction year	À partir de l'année de fabrication Desde año de construcción	A partir do ano de fabricação Da anno di costruzione	Vanaf bouwjaar Fra produksjonsår	Från tillverkningsår Alkaen vuosimallista
Chass. ...	Fahrgestellnummer Chassis number	Número de châssis Número de chasis	Número do chassis Numero di telaio	Chassisnummer Chassisnummer	Chassinummer Alustanumero
->Chass. ...	Bis Fahrgestellnummer To chassis number	Jusqu'au numéro de châssis Hasta número de chasis	Até ao número do chassis Fino al numero di telaio	Tot chassisnummer Til chassisnummer	Till chassinummer Päättyen alustanumeroon
Chass. ...->	Ab Fahrgestellnummer From chassis number	À partir du numéro de châssis Desde número de chasis	A partir do número do chassis Da numero di telaio	Vanaf chassisnummer Fra chassisnummer	Från chassinummer Alkaen alustanumerosta
->Mot. ...	Bis Motornummer To engine number	Jusqu'au numéro de moteur Hasta número de motor	Até o número do motor Fino al numero del motore	Tot motornummer Til motornummer	Till motornummer Päättyen moottorinumeroon
Mot. ...->	Ab Motornummer From engine number	À partir du numéro de moteur Desde número de motor	A partir de número de motor Da numero del motore	Vanaf motornummer Fra motornummer	Från motornummer Alkaen moottorinumeroista
->Orga ...	Bis Organisationsnummer To organization number	Jusqu'au numéro d'organisation Hasta número de organización	Até ao número de organização Fino al numero di organizzazione	Tot organisatienummer Til organisasjonsnummer	Till organisationsnummer Päättyen organisaationumeroon
Orga ...->	Ab Organisationsnummer From organization number	À partir du numéro d'organisation Desde número de organización	Desde o número organização Da numero di organizzazione	Vanaf organisatienummer Fra organisasjonsnummer	Från organisationsnummer Alkaen organisaationumeroista
->VET ...	Bis VET-Nummer To VET number	Jusqu'au numéro VET Hasta número VET	Até ao número VET Fino al numero VET	Tot VET-nummer Til VET-nummer	Till VET-nummer Päättyen VET-numeroon
VET ...->	Ab VET-Nummer From VET number	À partir du numéro VET Desde número VET	Desde o número VET Da numero VET	Vanaf VET-nummer Fra VET-nummer	Från VET-nummer Alkaen VET-numeroista
->GBox ...	Bis Getriebenummer To transmission number	Jusqu'au numéro de transmission Hasta número de caja de cambios	Até o número da caixa de câmbios Fino al numero di cambio	Tot versnellingsbaknummer Til girnummer	Till växellådsnummer Päättyen vaihteistonumeroon
GBox ...->	Ab Getriebenummer From transmission number	À partir du numéro de transmission Desde número de caja de cambios	A partir do número da caixa de câmbio Da numero di cambio	Vanaf versnellingsbaknummer Fra girnummer	Från växellådsnummer Alkaen vaihteistonumeroista
GBox ...	Getriebetyp Transmission type	Type de transmission Tipo de caja de cambios	Tipo de transmissão Tipo di trasmissione	Transmissietype Girtype	Växeltyp Vaihteistotyyppi
XTend	Mit automatischer Nachstellung With automatic adjustment	Avec ajustement automatique Con ajuste automático	Com ajuste automático Con regolazione automatica	Met automatische nastelling Med automatisk justering	Med automatisk justering Automaattisella säädöllä

PL	HU	RO	EL	ZH	
RU	CS	HR	TR		
Informacje o pojeździe Указания по автомобилю	Járműinformációk Pokyny týkající se vozidla	Indicații despre vehicul Napomene uz vozilo	Υποδείξεις οχήματος Taşıt uyarıları	车辆说明	
Z mechaniczną skrzynią biegów С механической коробкой передач	Sebességváltóval S převodovkou	Cu cutie de viteze manuală S ručnim mjenjačem	Με μηχανικό κιβώτιο ταχυτήτων Manuel şanziman ile	带变速箱	
Z 5-biegową mechaniczną skrzynią biegów С 5-ступенчатой механической коробкой передач	5 sebességű sebességváltóval S 5-ti stupňovou převodovkou	Cu cutie de viteze manuală cu 5 trepte S 5-stupanjskim ručnim mjenjačem	Με μηχανικό κιβώτιο 5 ταχυτήτων Manuel şanzimanlı, 5 vitesli	5 档手动变速箱	
Z 6-biegową mechaniczną skrzynią biegów С 6-ступенчатой механической коробкой передач	6 sebességű sebességváltóval S 6-ti stupňovou převodovkou	Cu cutie de viteze manuală cu 6 trepte S 6-stupanjskim ručnim mjenjačem	Με μηχανικό κιβώτιο 6 ταχυτήτων Manuel şanzimanlı, 6 vitesli	6 档手动变速箱	
Z automatyczną przekładnią С автоматической коробкой передач	Automata sebességváltóval S automatickou převodovkou	Cu transmisie automată S automatskim mjenjačem	Με αυτόματο κιβώτιο ταχυτήτων Otomatik şanziman ile	配自动变速器	
Z klimatyzacją С кондиционером	Légkondicionálóval S klimatizačním zařízením	Cu aer condiționat S klimatskim uređajem	Με κλιματιστικό Klimali	带空调	
Bez klimatyzacji Без кондиционера	Légkondicionáló nélkül Bez klimatizačního zařízení	Fără aer condiționat Bez klimatskog uređaja	Χωρίς κλιματιστικό Klimasız	不带空调	
Do ruchu lewostronnego Для автомобилей с левым расположением руля	Balkormányos járművekhez Pro vozidla s levostranným řízením	Pentru vehicule cu volan pe partea stângă Za vozila s upravljačem na lijevoj strani	Για αριστεροτίμονα Soldan direksiyonlular için	用于左侧驾驶车辆	
Do ruchu prawostronnego Для автомобилей с правым расположением руля	Jobbkormányos járművekhez Pro vozidla s pravostranným řízením	Pentru vehicule cu volan pe partea dreaptă Za vozila s upravljačem na desnoj strani	Για δεξιοτίμονα Sağdan direksiyonlular için	用于右侧驾驶车辆	
Kolumna i Столбец i	i oszlop Stoupec i	Coloana i Stupac i	Στήλη i i sütunu	i 栏	
Do roku produkcji До года изготовления	Gyártási évig Do roku výroby	Până în anul de fabricație Do godine proizvodnje	Μέχρι έτος κατασκευής Model yılına kadar	至制造年份	->02.1994
Od roku produkcji Начиная с года изготовления	Gyártási évtől Od roku výroby	Începând cu anul de fabricație Od godine proizvodnje	Από έτος κατασκευής Minimum model yılı	从制造年份	02.1994->
Numer nadwozia Номер шасси	Alvázsám Číslo podvozku	Serie de șasiu Broja šasije	Αριθμός πλαισίου Şasi numarası	底盘号码	Chass. ...
Do numeru nadwozia До номера шасси	Alvázsámig Do čísla podvozku	Până la seria de șasiu Do broja šasije	Μέχρι αριθμό πλαισίου Şasi numarasına kadar	至底盘号码	->Chass. ...
Od numeru nadwozia Начиная с номера шасси	Alvázsámtól Od čísla podvozku	Începând de la seria de șasiu Od broja šasije	Από αριθμό πλαισίου Şasi numarasından itibaren	从底盘号码	Chass. ...->
Do numeru silnika До номера двигателя	Motorszámig Do čísla motoru	Până la seria de motor Do broja motora	Μέχρι αριθμό κινητήρα Motor numarasına kadar	至发动机号码	->Mot. ...
Od numeru silnika Начиная с номера двигателя	Motorsámtól Od čísla motoru	Începând de la seria de motor Od broja motora	Από αριθμό κινητήρα Motor numarasından itibaren	从发动机号码	Mot. ...->
Do numeru organizacyjnego До номера организации	Szervezeti számig Do organizačního čísla	Până la numărul de organizare Do organizacijskog broja	Μέχρι αριθμό οργάνωσης Son organizasyon numarası	至组织号码	->Orga ...
Od numeru organizacyjnego Начиная с номера организации	Szervezeti számtól Od organizačního čísla	Începând de la numărul de organizare Od organizacijskog broja	Από αριθμό οργάνωσης Organizasyon numarasından itibaren	从组织号码	Orga ...->
Do numeru VET До номера VET	VET-számig Do čísla VET	Până la număr VET Do VET-broja	Μέχρι αριθμό VET VET numarasına kadar	至 VET 号码	->VET ...
Od numeru VET Начиная с номера VET	VET-számtól Od čísla VET	Începând de la număr VET Od VET-broja	Από αριθμό VET VET numarasından itibaren	从 VET 号码	VET ...->
Do numeru przekładni До номера коробки передач	Sebességváltósámig Do čísla převodovky	Până la număr transmisie Do broja mjenjača	Μέχρι αριθμό κιβωτίου ταχυτήτων Şanziman numarasına kadar	截止变速箱编号	->GBox ...
Od numeru przekładni Начиная с номера коробки передач	Sebességváltósámtól Od čísla převodovky	Începând cu număr transmisie Od broja mjenjača	Από αριθμό κιβωτίου ταχυτήτων Şanziman numarasından itibaren	起始变速箱编号	GBox ...->
Typ skrzyni biegów Тип коробки передач	Sebességváltó típus Typ převodovky	Tip cutie de viteze Tip mjenjača	Τύπος κιβωτίου ταχυτήτων Şanziman tipi	变速箱类型	GBox ...
Z automatycznym nastawieniem С автоматической регулировкой	Automatikus utánállítással S automatickým nastavením	Cu reajustare automată S automatskim podešavanjem	Με αυτόματη ρύθμιση Otomatik ayarlama ile	带自动调整	XTend

PL	HU	RO	EL	ZH	
RU	CS	HR	TR		
Produkty Продукты	Termékek Produkty	Produse Proizvodi	Προϊόντα Ürünler	产品	
Kit plus CSC Kit plus CSC	Kit plus CSC Kit plus CSC	Kit plus CSC Kit plus CSC	Kit plus CSC Kit plus CSC	Kit plus CSC	
Zestaw sprzęgła Комплект сцепления	Kuplungkészlet Spojková sada	Set de ambreiaj Komplet spojki	Σετ συμπλέκτη Debriyaj seti	离合器套件	
Płytką dociskowa Нажимной диск	Nyomólap Přítlačná deska	Placă de presiune Potisna ploča	Πλατό Baski plakası	压盘总成	
Tarcza sprzęgła Ведомый диск сцепления	Kuplungtárcsa Kotouč spojky	Disc de ambreiaj Disk spojke	Δίσκος συμπλέκτη Debriyaj diski	离合器从动盘	
Wyprzęgnik Выжимной подшипник	Kinyomócsapágy Vypínací ústrojí	Dispozitiv de debreiere Isključivač	Έδρανο αποσύμπλεξης Debriyaj rulmanı	分离轴承	
Tuleja prowadząca Направляющая втулка	Vezetőhüvely Vodící pouzdro	Bucșă de ghidare Vodeča čahura	Οδηγητικός κάλυκας Kilavuz kovani	导向套管	
Talerz wyprzęgający Диск выключения сцепления	Kinyomótányér Vypínací talíř	Taler de debreiere Disk isključivača	Πιατάκι αποσύμπλεξης Avara plakası	分离盘	
Pierścien druciany, talerz wyprzęgający Опорное кольцо, диск выключения сцепления	Huzalgyűrű, kinyomótányér Drátový kroužek, vypínací talíř	Inel de sârmă, taler de debreiere Žičani prsten, disk odvajača	Συρμάτινος δακτύλιος, πιατάκι αποσύμπλεξης Keleperce halkası, avara plakası	分离盘的支承圈	
Sprężyna ustalająca Удерживающая пружина	Tartórugó Přidrzná pružina	Arc de reținere Pridržna opruga	Ελατήριο συγκράτησης Tutma klipsi	止动弹簧	
Łożysko jezdne Центрирующий подшипник	Vezetőcsapágy Vodící ložisko	Lagăr de ghidare Vodeči ležaj	Έδρανο οδηγός Kilavuz yatak	导向轴承	
Zestaw śrub Комплект винтов	Csavarkészlet Sada šroubů	Set de șuruburi Komplet vijaka	Σετ βιδών Cıvata seti	螺栓套件	
Podwójne koło zamachowe Двухмассовый маховик	Kettős tömegű lendkerék Dvouhmotový setrvačnik	Volantă cu masă dublă Dvomaseni zamašnjak	Σφόνδουλος διπλης μάζας Çift kütleli volan	双质量飞轮	
Pierścien pośredni Прокладочное кольцо	Kőzbenső gyűrű Vložený kroužek	Inel intermediar Međuprsten	Ενδιάμεσος δακτύλιος Ara halkası	间隔环	
Pompa sprzęgłowa Главный цилиндр	Elsődleges kuplunghengere Hlavní válec	Pompă de ambreiaj Glavni cilindar	Εντολοδότης κύλινδρος Debriyaj merkezi	主泵	
Cylinder odbiorczy Рабочий цилиндр	Másodlagos kuplunghengere Pracovní válec	Cilindru receptor de ambreiaj Radni cilindar	Εντολοδόχος κύλινδρος Alt debriyaj merkezi	分泵	
Linka sprzęgła Трос привода сцепления	Kuplungbowden Lanovod spojky	Cablu de ambreiaj Uže spojke	Ντίτζα συμπλέκτη Debriyaj teli	离合器拉索	
Przewód węzowy sprzęgła Соединительный шланг	Kuplung tömlő Spojková hadice	Furtun de ambreiaj Crijevo spojke	Σωλήνας συμπλέκτη Debriyaj hortumu	离合器软管	
Centralny wyprzęgnik Муфта выключения	Központi kinyomócsapágy Koncentrický pracovní válec	Dispozitiv central de debreiere Središnji isključivač	Κεντρικό έδρανο αποσύμπλεξης Merkezi debriyaj rulmanı	带同心分泵的分离轴承	
Informacje o produkcie Указание к изделию	Termékre vonatkozó úttmutatások Poznámky k výrobku	Indicații pentru produs Napomene o proizvodu	Υποδείξεις προϊόντος Ürün bilgileri	产品说明	
Dostarczany tylko w komplecie Поставляется только в комплекте	Csak készletként szállítható Dodává se pouze v sadě	Se livrează numai ca set Isporučiv samo u kompletu	Παραδοτέο μόνο ως σετ Sadece set olarak sipariş edilebilir	仅作为组件供货	
Wyprzęgnik zamontowany z płytką dociskową Выжимной подшипник смонтирован вместе с нажимным диском	Kinyomócsapágy nyomólappal Vypínací ústrojí montováno s přítlačným kotoučem	Dispozitiv de debreiere montat cu placă de presiune Isključivač ugrađen sa potisnom pločom	Έδρανο αποσύμπλεξης τοποθετημένο με πλατό Debriyaj rulmanı plakası ile monte edildi	安装于压盘上的分离轴承	
Wersja wzmocniona Усиленное исполнение	Megerősített kivitel Zesílené provedení	Variantă consolidată Pojačana izvedba	Ενισχυμένος τύπος Güçlendirilmiş tip	重载配置	HD
Do wyboru На выбор	Választható Voliteľné	Alternativ Po izboru	Κατ' επιλογή Isteğe bağlı	可选	
Bez wyprzęgnika Без выжимного подшипника	Kinyomócsapágy nélkül Bez vypínacího ústrojí	Fără dispozitiv de debreiere Bez isključivača	Χωρίς εξάρτημα αποσύμπλεξης Debriyaj rulmanı yok	无分离轴承	
Część wymienna Сменная деталь	Cserealkatrész Výměnná součást	Piesă de schimb recondiționată Zamjenski dio	Εξάρτημα αντικατάστασης Değiştirme parça	更换零件	#
Artykuł już nieprodukowany Снято с производства изделие	Kifutó cikkszám Výběhový výrobek	Articol care nu se va mai produce Proizvod koji se prestaje proizvoditi	Υπο κατάργηση Üretim durdurulan ürün	停产零件	
Po stronie skrzyni biegów Со стороны коробки передач	Hajtásoldali Strana převodu	Pe partea cutiei de viteze Na strani mjenjača	Αφορά στο κιβώτιο ταχυτήτων Şanziman tarafı	变速箱侧	
Po stronie silnika Со стороны двигателя	Motoroldali Na straně motoru	Pe partea motorului Sa strane motora	Από την πλευρά του κινητήρα Motor tarafı	发动机侧	
Zestaw naprawczy wraz z wyprzęgnikiem (wymiar większy od standardowego) + tuleja prowadząca Javitőkészlet kinyomócsapággal együtt (túl méret) + vezetőpersely	Sada pro opravy včetně vypínacího ústrojí (nadměrná velikost) + vodící pouzdro Set de reparatii inclusiv dispozitiv de debreiere (mărire excesivă) + bucșă de ghidare	Popravni set s isključivačem (prekomjerna veličina) + čahura za vođenje Popravni set s isključivačem (prekomjerna veličina) + čahura za vođenje	Σετ επισκευής, συμπεριλαμβανομένου του εδράνου αποσύμπλεξης (μεγάλο μέγεθος) + χιτώνιο-οδηγό Debriyaj rulmanı dahil tamir kiti (büyük boy) + Kilavuz kovani	包括分离轴承 (超大尺寸) + 导向轴套的修理套件	

DE	Deutsch	V3
EN	English	V7
FR	Français	V11
ES	Español	V21
PT	Português	V31
IT	Italiano	V41
NL	Nederlands	V51
NO	Norsk	V61
SV	Svenska	V71
FI	Suomi	V81
PL	Polski	V91
RU	Русский	V101
HU	Magyar	V111
CS	Česky	V121
RO	Română	V131
HR	Hrvatski	V141
EL	Ελληνικά	V151
TR	Türkçe	V161
ZH	中文	V171

Allgemeine Informationen



Sämtliche in diesem Katalog aufgeführten Produkte dürfen nur durch ausgebildetes Personal einer Kfz-Fachwerkstatt verbaut werden.

Für Ihre Anforderungen benötigen wir die vollständige Bestellnummer, zum Beispiel:

Kupplungskit	3000 158 001
Kupplungsdruckplatte	3082 168 231
Kupplungsscheibe	1862 403 031
Ausrücker	3151 816 001

Im Zweifelsfall Typenbezeichnung und Baujahr des Fahrzeugs angeben, für das der gewünschte Artikel bestimmt ist.

Dieser Katalog stellt einen Auszug aus unserem Produktprogramm dar, eine vollständige Übersicht finden sie auf unseren elektronischen Medien.

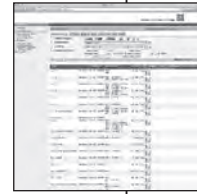
Alle Rechte vorbehalten. Vervielfältigungen oder die Mitbenutzung dieses Kataloges, auch auszugsweise, für die Erstellung eines Eigenkataloges sind ohne ausdrückliche Zustimmung unzulässig.

Ersatzteilnummern der Fahrzeughersteller dienen nur zu Vergleichszwecken. Eine Verwendung derartiger Angaben in Rechnungen an den Fahrzeugbesitzer ist nicht statthaft.

Die aktuellen allgemeinen Geschäftsbedingungen finden Sie unter www.zf.com/services/dokumente

www.zf.com/services/katalog

WebCat
Online Katalog



InCat
Elektronischer Katalog

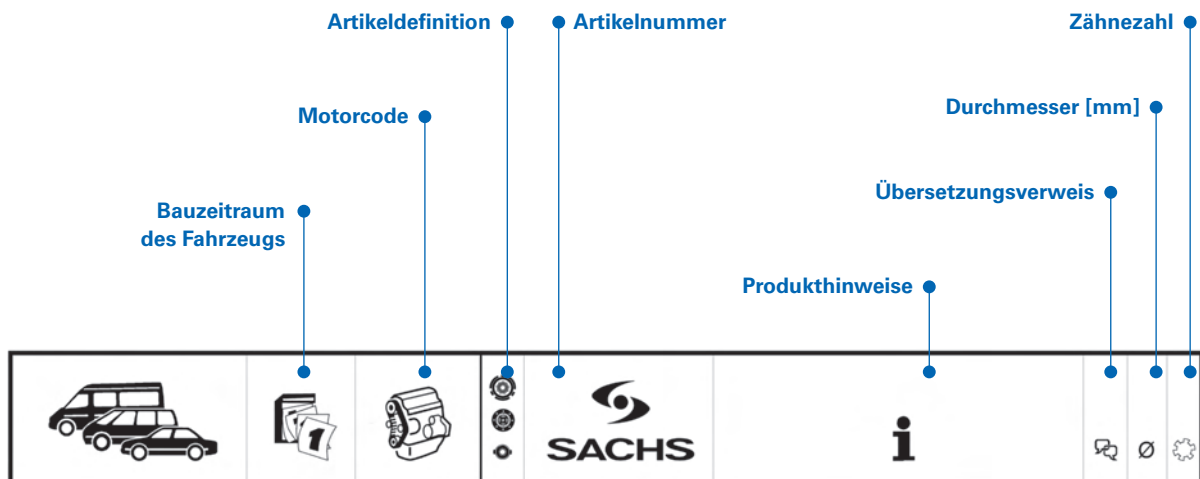


PrintCat
Gedruckte Kataloge



Inhaltsverzeichnis

Index	U2
Symbole	U3 - U4
Allgemeine Informationen	V3
Katalogaufbau	V4
Technische Information	V5
Seitenschlagprüfgerät	V6
Arithmetische Liste	1047 - 1121
Vergleichsliste	1122 - 1214
Neuaufnahmen	1215 - 1225
Geänderte Bestellnummer	1226 - 1227
Gestrichene Nummern	1228
Maßtabelle für Nabenprofile	1229



VOLKSWAGEN

TRANSPORTER T4		07.90 - 04.03						
2.4 D Syncro	10.92-09.98	AAB		3000 332 001	->Mot. 370180		228 28	
				3000 829 001	Mot. 370181->		220 28	
				3074 003 347	LHD	Länge [mm] / Length [mm]:1252 Hülllänge [mm] / Sleeve Length [mm]:943 mit automatischer Nachstellung / with automatic adjustment	(82) (60) (211)	
				6283 998 901	LHD	Chass. 70-V-116001->		
				6283 998 901	RHD	Chass. 70-V-020001->		
				6283 600 116		11.1992 - Chass. 70-ZV-020000		
2.5 TDI, 65 kW	05.98-04.03	AYY		6284 600 626	Chass. 70-V-116001->			
				2290 601 034	ZMS Modul plus CSC Montageart: vormontiert / Bearing Type: Pre-assembled Beinhaltet ZMS, Kupplungsdruckplatte, Kupplungsscheibe und CSC / Contains twin-mass flywheel, clutch cover assembly, clutch disc and CSC enthält Druckplatten- und Schwungradbefestigungsschrauben / includes bolt for pressure plate and flywheel mounting	(87) (26) (152)	220 28	
				3000 990 003			220 28	
				3000 829 001			220 28	
		AJT		6283 998 901				

Technische Information

Kupplungsdruckplatten	
F	Flaches Schwungrad
G	Kupplung mit Gußgehäuse
K	Schraubenfederkupplung
M	Membranfederkupplung
N	Mit Nebenantrieb
T	Mit Tellerfeder
Z	Ausrückung auf Zug
ZMS	Zweimassenschwungrad
2	Für Zweischiebenausführung
E	Selbstnachstellend (Xtend)
XTend	Mit automatischer Nachstellung

Ausrücker	
G	Grafitanlauring
K..	Kugellager
GR	Nur Kugellager mit Blechkappe
HHIS	Konzentrischer Nehmerzylinder
T	Teflonanlaufscheibe
KZ	Zentralgeführt
..A	Außenring mitlaufend
..I	Innenring mitlaufend
..S	Selbstzentrierender Anlauf
..Z	Ausrückung auf Zug
NZ	Nehmerzylinder
GZ	Geberzylinder, Kupplung

Kupplungsscheiben	
200	Außendurchmesser 200 mm
E/B/D/Z	Belagfederungen
GT/BH/GS/GV	Torsionsdämpfer für Nfz
C	Anorganischer Sinterbelag
V	Vorderdämpfer für Pkw
R/S/T	Torsionsdämpfer für Pkw
P	Progressive Federkennung

Umrechnung	
kW	1
PS	1.36

Maximale Anzugsmomente für Schrauben und Muttern [Nm]

Festigkeitsklassen	8,80 [Nm]	10,90 [Nm]	12,90 [Nm]
M 6 (1,00)	11,10	16,30	21,20
M 6 x 0,75	12,30	18,10	20,50
M 7 (1,00)	18,80	26,80	31,30
M 7 x 0,75	20,00	29,50	34,50
M 8 (1,25)	27,00	39,50	46,50
M 8 x 1,00	29,50	43,00	50,00
M 10 (1,50)	55,00	78,50	92,00
M 10 x 1,25	57,00	83,50	98,00
M 10 x 1,00	60,50	88,50	104,00
M 10 x 0,75	64,00	94,00	110,00
M 12 (1,75)	92,00	135,00	158,00
M 12 x 1,25	96,50	142,00	166,00
M 12 x 1,50	101,50	149,50	174,50
M 12 x 1,00	106,50	156,50	183,00

Die hier genannten Werte sind Richtwerte.
Vorrangig gelten jedoch die Angaben des Fahrzeugherstellers.

Seitenschlagprüfgerät

Zu großer Seitenschlag verursacht Funktionsstörungen.

Der Seitenschlag der Kupplungsscheibe darf beim Einbau max. 0,5 mm betragen.

SACHS Kupplungsscheiben verlassen das Produktionswerk erst nach einer kompletten Prüfung.

Unsachgemäße Handhabung bei Transport oder Lagerung kann einen zu großen Seitenschlag der Kupplungsscheibe verursachen.

Vor dem Einbau der Kupplungsscheibe den Seitenschlag messen und gegebenenfalls richten.



Abb. 1: Lieferumfang Seitenschlagprüfgerät Pkw



Abb. 2: Seitenschlag prüfen / richten

Art.-Nr.		Ø Kupplungsscheibe [mm]
4200 080 560	•	140 – 280

Fragen beantwortet das Product Engineering gerne.

Unsere technische Hotline (+49 9721 4755 555) steht Ihnen jederzeit gerne zur Verfügung.



Serviceinformationen beachten!

Seitenschlagprüfgerät Pkw | 12131 DE

General Information



The products listed in this catalog must be installed in a workshop by qualified personnel only.

To fulfill your request, we need the complete order number, for example:

Clutch kit	3000 158 001
Clutch pressure plate	3082 168 231
Clutch disk	1862 403 031
Releaser	3151 816 001

In case of doubt, please provide the type description and the model year of the vehicle for which the desired item is intended.

This catalog is only an excerpt of our product range – our electronic media provide a complete overview.

All rights reserved. Duplication or joint use of this catalog, even in extracts, for the creation of your own catalog is prohibited, unless explicit consent is given.


Replacement part numbers from the vehicle manufacturer serve only for purposes of comparison. Use of such information in invoices to the vehicle owner is not permitted.

Current terms and conditions are available at www.zf.com/services/documents

www.zf.com/services/catalog


WebCat

Online catalog



InCat

Electronic catalog



PrintCat

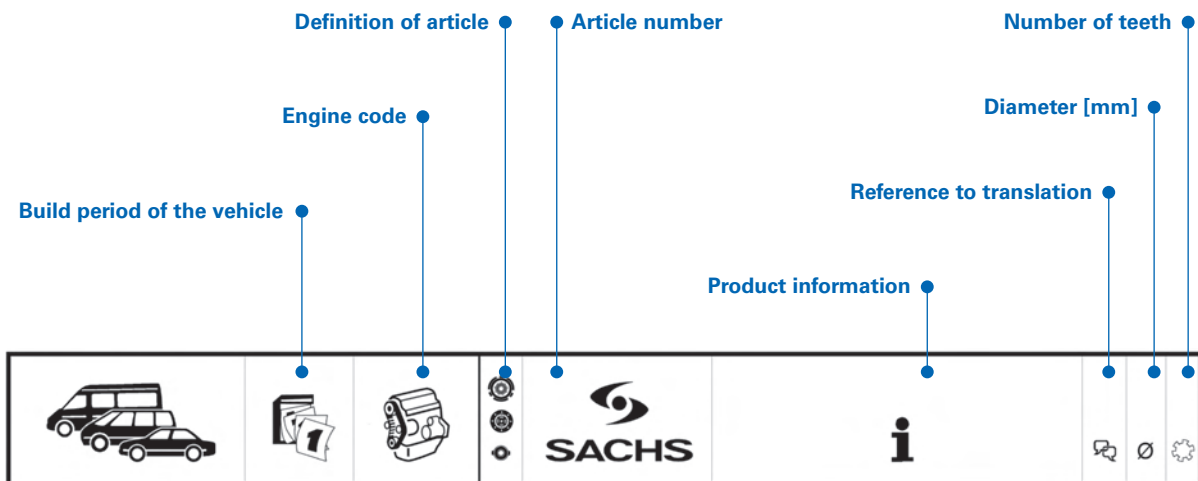
Printed catalogs



Contents

Index	U2
Symbols	U3 - U4
General Information	V7
Catalog structure	V8
Technical information	V9
Lateral Run-out tester	V10
Part number list	1047 - 1121
Cross reference list	1122 - 1214
New to range	1215 - 1225
Amended part numbers	1226 - 1227
Deleted numbers	1228
Measure table for hub profiles	1229

Catalog structure



VOLKSWAGEN

TRANSPORTER T4		07.90 - 04.03						
2.4 D Syncro	10.92-09.98	AAB		3000 332 001	->Mot. 370180	228	28	
				3000 829 001	Mot. 370181->	220	28	
				3074 003 347 <small>LHD</small>	Länge [mm] / Length [mm]:1252 Hülllänge [mm] / Sleeve Length [mm]:943 mit automatischer Nachstellung / with automatic adjustment	(82) (60) (211)		
				6283 998 901 <small>LHD</small>	Chass. 70-V-116001->			
				6283 998 901 <small>RHD</small>	Chass. 70-V-020001->			
				6283 600 116	11.1992 - Chass. 70-ZV-020000			
2.5 TDI, 65 kW	05.98-04.03	AYY		2290 601 034	ZMS Modul plus CSC Montageart: vormontiert / Bearing Type: Pre-assembled Beinhaltet ZMS, Kupplungsdruckplatte, Kupplungsscheibe und CSC / Contains twin-mass flywheel, clutch cover assembly, clutch disc and CSC enthält Druckplatten- und Schwungradbefestigungsschrauben / includes bolt for pressure plate and flywheel mounting	(87) (26) (152)	220 28	
				3000 990 003		220	28	
				3000 829 001		220	28	
				6283 998 901				
		AJT						

Technical information

Clutch pressure plates	
F	Flat flywheel
G	Clutch with cast iron housing
K	Coil spring clutch
M	Diaphragm spring clutch
N	With power take-off
T	With plate spring
Z	Pull-type release
ZMS	Dual mass flywheel
2	For twin disk design
E	Self-adjusting (Xtend)
XTend	With automatic adjustment

Releaser	
G	Graphite thrust ring
K..	Ball bearing
GR	Only ball bearing with metal cap
HHIS	Concentric slave cylinder
T	Teflon thrust washer
KZ	Centrally guided
..A	Running outer ring
..I	Running inner ring
..S	Self-centering starting unit
..Z	Pull-type release
NZ	Slave cylinder
GZ	Master cylinder of clutch

Clutch disks	
200	Outer diameter 200 mm
E/B/D/Z	Cushion
GT/BH/GS/GV	Torsion dampers for CV
C	Non-organic sinter lining
V	Front dampers for PC
R/S/T	Torsion dampers for PC
P	Progressive spring rate

Conversion	
kW	1
PS	1.36

Maximum tightening torque for screws and nuts [Nm]

Strength categories	8,80 [Nm]	10,90 [Nm]	12,90 [Nm]
M 6 (1,00)	11,10	16,30	21,20
M 6 x 0,75	12,30	18,10	20,50
M 7 (1,00)	18,80	26,80	31,30
M 7 x 0,75	20,00	29,50	34,50
M 8 (1,25)	27,00	39,50	46,50
M 8 x 1,00	29,50	43,00	50,00
M 10 (1,50)	55,00	78,50	92,00
M 10 x 1,25	57,00	83,50	98,00
M 10 x 1,00	60,50	88,50	104,00
M 10 x 0,75	64,00	94,00	110,00
M 12 (1,75)	92,00	135,00	158,00
M 12 x 1,25	96,50	142,00	166,00
M 12 x 1,50	101,50	149,50	174,50
M 12 x 1,00	106,50	156,50	183,00

The values stated here are guide values.
Information by the vehicle manufacturer shall have priority.

Lateral Run-out Tester

Malfunctions occur if the lateral run-out is too high.

When installing the clutch disk, its lateral run-out may not exceed 0.5 mm.

SACHS clutch disks leave the production plant only after complete testing.

Improper handling during transport or storage may lead to an excessive lateral run-out of the clutch disk.

Measure the lateral run-out of the clutch disk prior to installation and align as needed.



Fig. 1: Scope of supply for lateral run-out tester for PC



Fig. 2: Check / Align lateral run-out

Item no.		Ø Clutch disk [mm]
4200 080 560	•	140 – 280

Product Engineering is happy to answer any questions you may have.

In case of questions or concerns, please contact our technical hotline (+49 9721 4755 555).



Please note the Service Information!

Lateral run-out tester for passenger cars | 12131 DE

Informations générales



Tous les produits mentionnés dans ce catalogue doivent exclusivement être montés par le personnel formé d'un atelier automobile qualifié.

Pour répondre à vos exigences, nous avons besoin de connaître le numéro de commande complet, par exemple :

Kit d'embrayage	3000 158 001
Mécanisme d'embrayage	3082 168 231
Disque d'embrayage	1862 403 031
Butée	3151 816 001

En cas de doute, indiquez la désignation du modèle et l'année de construction du véhicule pour lequel la pièce souhaitée est destinée.

Ce catalogue représente un extrait de notre gamme de produits. Vous trouverez un aperçu complet sur nos médias électroniques.

Tous droits réservés. La reproduction ou l'utilisation, même partielle, de ce catalogue pour l'élaboration de son propre catalogue est interdite sans notre autorisation expresse.


Les numéros de pièces détachées des constructeurs de véhicules sont uniquement indiqués aux fins de comparaison. Le report de ces données sur les factures destinées au propriétaire du véhicule est illicite.

Vous trouverez les conditions générales sur Internet www.zf.com/services/documents

www.zf.com/services/catalog


WebCat

Catalogue en ligne



InCat

Catalogue électronique



PrintCat

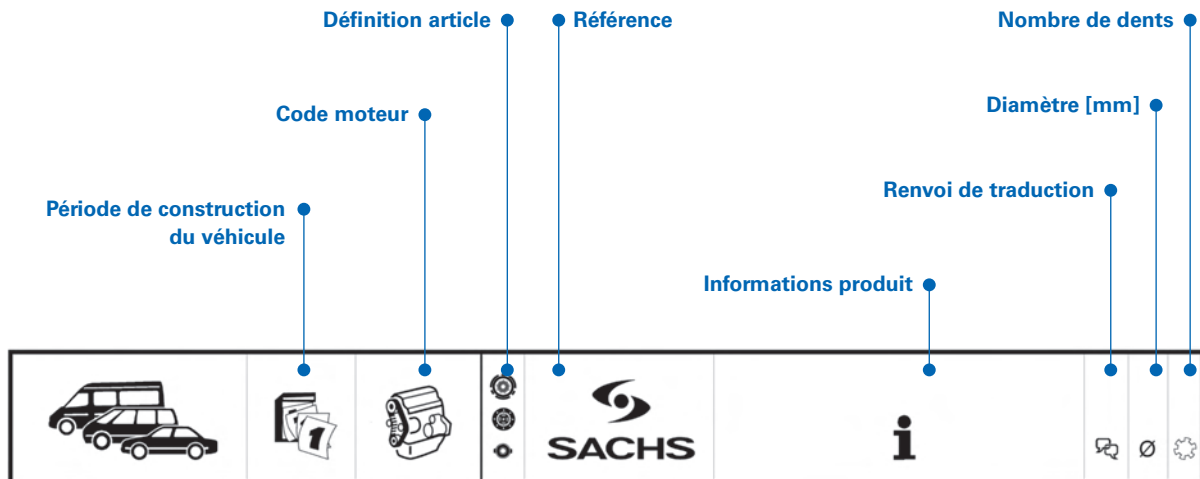
Catalogues papier



Sommaire

Index	U2
Symboles	U3 - U4
Informations générales	V11
Structure du catalogue	V12
Fiche technique	V13
Appareil de contrôle du voilage	V14
Traductions	V15 - V20
Liste des pièces	1047 - 1121
Liste comparative	1122 - 1214
Nouveautés	1215 - 1225
Numéros de commande modifiés	1226 - 1227
Numéros barrés	1228
Table métrologique pour cannelures de moyeu	1229

Structure du catalogue



VOLKSWAGEN

TRANSPORTER T4		07.90 - 04.03						
2.4 D Syncro	10.92-09.98	AAB		3000 332 001	->Mot. 370180	228	28	
				3000 829 001	Mot. 370181->	220	28	
				3074 003 347 <small>LHD</small>	Länge [mm] / Length [mm]:1252 Hülllänge [mm] / Sleeve Length [mm]:943 mit automatischer Nachstellung / with automatic adjustment	(82) (60) (211)		
				6283 998 901 <small>LHD</small>	Chass. 70-V-116001->			
				6283 998 901 <small>RHD</small>	Chass. 70-V-020001->			
				6283 600 116	11.1992 - Chass. 70-ZV-020000			
2.5 TDI, 65 kW	05.98-04.03	AYY		2290 601 034	ZMS Modul plus CSC Montageart: vormontiert / Bearing Type: Pre-assembled Beinhaltet ZMS, Kupplungsdruckplatte, Kupplungsscheibe und CSC / Contains twin-mass flywheel, clutch cover assembly, clutch disc and CSC enthält Druckplatten- und Schwungradbefestigungsschrauben / includes bolt for pressure plate and flywheel mounting	(87) (26) (152)	220 28	
				3000 990 003		220	28	
				3000 829 001		220	28	
				6283 998 901				
		AJT						

Fiche technique

🔧 Mécanismes d'embrayage	
F	Volant moteur plat
G	Avec carter en fonte
K	Embrayage à levier
M	Embrayage à diaphragme
N	Avec prise de force
T	Avec rondelles-ressorts
Z	Embrayage version tiré
ZMS	Volant bimasse
2	Pour version bidisque
E	Avec rattrapage d'usure automatique (Xtend)
XTend	Avec ajustement automatique

🔧 Butée	
G	Bague de friction en graphite
K..	Roulement à billes
GR	Seulement roulement à billes avec cache en tôle
HHIS	Cylindre récepteur concentrique
T	Rondelle de friction en téflon
KZ	Guidage central
..A	Bague extérieure entraînée
..I	Bague intérieure entraînée
..S	Butée auto-centreuse
..Z	Embrayage version tiré
NZ	Cylindre récepteur
GZ	Cylindre émetteur d'embrayage

🔧 Disques d'embrayage	
200	Diamètre extérieur 200 mm
E/B/D/Z	Lamelles de progressivité
GT/BH/GS/GV	Amortisseur de torsion pour VI
C	Garniture frittée non-organique
V	Prémortisseur pour véhicules de tourisme
R/S/T	Amortisseur de torsion pour véhicules de tourisme
P	Taux de progressivité des ressort

📊 Conversion	
kW	1
PS	1.36

Couples de serrage maximaux des vis et des écrous [Nm]

Classes de résistance	8,80 [Nm]	10,90 [Nm]	12,90 [Nm]
M 6 (1,00)	11,10	16,30	21,20
M 6 x 0,75	12,30	18,10	20,50
M 7 (1,00)	18,80	26,80	31,30
M 7 x 0,75	20,00	29,50	34,50
M 8 (1,25)	27,00	39,50	46,50
M 8 x 1,00	29,50	43,00	50,00
M 10 (1,50)	55,00	78,50	92,00
M 10 x 1,25	57,00	83,50	98,00
M 10 x 1,00	60,50	88,50	104,00
M 10 x 0,75	64,00	94,00	110,00
M 12 (1,75)	92,00	135,00	158,00
M 12 x 1,25	96,50	142,00	166,00
M 12 x 1,50	101,50	149,50	174,50
M 12 x 1,00	106,50	156,50	183,00

Les paramètres indiqués ici sont des valeurs de référence.
Les indications du constructeur du véhicule sont à respecter en priorité.

Appareil de contrôle du voilage

Un voilage trop important entraîne des dysfonctionnements.

Le voilage du disque d'embrayage doit être de max. 0,5 mm lors du montage.

Avant de quitter l'usine, les disques d'embrayage SACHS sont soumis à un essai complet.

Une manipulation non conforme lors du transport ou du stockage peut entraîner un trop grand voilage du disque d'embrayage.

Mesurer le voilage du disque d'embrayage avant le montage et ajuster le cas échéant.



Fig. 1: Fourniture appareil de contrôle du véhicules de tourisme



Fig. 2: Vérifier / Ajuster le voilage

Réf.		Ø Disque d'embrayage [mm]
4200 080 560	•	140 – 280

Le service Product Engineering répondra volontiers aux éventuelles questions.

Notre équipe d'assistance téléphonique (+49 9721 4755 555) est à tout moment à votre disposition.



Respecter les informations de service !

Appareil de contrôle du voilage automobile | 12131 DE

Traductions

- (1) - 09.99 remplacer la conduite flexible entre le cylindre émetteur et le cylindre récepteur
- (2) 6 vitesses
- (3) 7 vitesses
- (4) Norme antipollution : Euro 2
- (5) Norme antipollution : Euro 3
- (6) Norme antipollution : Euro 4 (D4)
- (7) Norme antipollution : Euro 5
- (8) Norme antipollution : Euro 6
- (9) Transmission intégrale
- (10) Nombre d'alésages de fixation
- (11) Nombre d'alésages de fixation sur CSC : 2
- (12) Nombre d'alésages de fixation sur CSC : 3
- (13) Hauteur de butée 13 mm
- (14) Hauteur de butée 21.5 mm
- (15) Diamètre extérieur [mm]
- (16) En cas de problèmes de bruit
- (17) Pour les volants bimasse (ZMS) sans fentes d'aération, utiliser trois tôles en forme de segment (Opel n° 666 380)
- (18) Contient butée, douille de guidage et levier de débrayage
- (19) Contient butée, ressort de retenue et levier de débrayage
- (20) Contient volant moteur, plateau de pression et disque d'embrayage
- (21) Contient volant moteur, plateau de pression, disque d'embrayage et butée
- (22) Contient volant moteur, plateau de pression, disque d'embrayage et butée CSC
- (23) Contient volant bimasse (ZMS), plateau de pression et disque d'embrayage
- (24) Contient volant bimasse (ZMS), plateau de pression et disque d'embrayage
- (25) Contient volant bimasse (ZMS), plateau de pression, disque d'embrayage et butée
- (26) Contient volant bimasse (ZMS), plateau de pression, disque d'embrayage et butée CSC
- (27) Contient volant moteur rigide, plateau de pression d'embrayage, disque d'embrayage et débrayeur
- (28) Ø alésage [mm]
- (29) Largeur [mm]
- (30) Diamètre du joint d'étanchéité [mm]
- (31) Boîte de vitesses à double embrayage
- (32) Volet papillon situé au centre du collecteur d'admission
- (33) Volet papillon situé sur le côté du collecteur d'admission
- (34) Diamètre du raccord de la conduite de pression [mm]
- (35) Gaz naturel
- (36) Véhicule peut être monté avec différentes tailles d'embrayages
- (37) Véhicules peuvent être équipés de différents composants
- (38) Pays de production du véhicule : Asie
- (39) Pays de production du véhicule : Australie
- (40) Pays de production du véhicule : Chine
- (41) Pays de production du véhicule : Europe
- (42) Pays de production du véhicule : France
- (43) Pays de production du véhicule : Grande-Bretagne
- (44) Pays de production du véhicule : Inde
- (45) Pays de production du véhicule : Japon
- (46) Pays de production du véhicule : Russie
- (47) Pays de production du véhicule : Slovaquie

Traductions

- (48) Pays de production du véhicule : Espagne
- (49) Pays de production du véhicule : Afrique du Sud
- (50) Pays de production du véhicule : République Tchèque
- (51) Pays de production du véhicule : Turquie
- (52) Pays de production du véhicule : Hongrie
- (53) Traction avant
- (54) Fluide: Huile minérale
- (55) ID transmission
- (56) Transmission automatique 6 vitesses
- (57) Numéro de transmission
- (58) Taille du filetage
- (59) Semi-automatique
- (60) Longueur de manchon [mm]
- (61) Renouveler systématiquement
- (62) Diamètre intérieur [mm]
- (63) Avec embrayage différent selon le choix du client
- (64) Caractéristique
- (65) Roulement à billes
- (66) Démontez et remontez l'embrayage uniquement avec l'anneau de montage
- (67) Disque d'embrayage avec pré-amortisseur
- (68) Version LUK
- (69) Version nationale : Argentine
- (70) Version nationale : Australie
- (71) Version nationale : Europe
- (72) Version nationale : Grande-Bretagne
- (73) Version nationale : Irlande
- (74) Version nationale : Canada
- (75) Version nationale : Roumanie
- (76) Version nationale : Russie
- (77) Version nationale : Suède
- (78) Version nationale : Suisse
- (79) Version nationale : Espagne
- (80) Version nationale : Turquie
- (81) Version nationale : USA
- (82) Longueur [mm]
- (83) Matière : Plastique
- (84) Avec plateau de débrayage et anneau métallique
- (85) Type de montage : Par clips
- (87) Type de montage : Pré-assemblé
- (88) Fabrication de moteurs en Allemagne, Kaiserslautern
- (89) Fabrication de moteurs en Italie, Pratola Serra
- (90) Cannelure de moyeu
- (91) Roulement à aiguilles
- (92) Disponible uniquement en cas de retour de pièce usagée (réparation; usine Bielefeld)
- (93) Montage : Uniquement avec volant bimasse LUK-ZMS
- (94) Uniquement remplaçable en intégralité pour LUK
- (95) Ne monter que si le véhicule est équipé d'un embrayage M
- (96) À monter ensemble uniquement
- (97) Numéro de production

Traductions

(98) Version SACHS
(99) Jeu
(100) Boîte de vitesses manuelle à 4 vitesses
(101) Boîte de vitesses manuelle à 5 vitesses, à actionnement automatique
(102) Boîte de vitesses manuelle à 6 vitesses, à actionnement automatique
(103) Boîte de vitesses manuelle à 7 vitesses
(104) Boîte de vitesses séquentielle
(105) Boîte de vitesses robotisée
(106) Deux volumes / Berline avec hayon arrière
(107) Épaisseur du volant moteur [mm]
(108) Modèle spécial
(109) Disque d'embrayage avec ressorts de torsion
(110) Turbo
(111) Nombre de portes
(112) Version VALEO
(113) Utiliser le ressort de traction 084 141 741 A
(114) À partir de l'année-modèle : 1998
(115) À partir de l'année-modèle : 2000
(116) À partir de l'année-modèle : 2001
(117) À partir de l'année-modèle : 2002
(118) À partir de l'année-modèle : 2003
(119) À partir de l'année-modèle : 2004
(120) À partir de l'année-modèle : 2005
(121) À partir de l'année-modèle : 2006
(122) À partir de l'année-modèle : 2007
(123) À partir de l'année-modèle : 2008
(124) À partir de l'année-modèle : 2009
(125) À partir de l'année-modèle : 2010
(126) À partir de l'année-modèle : 2011
(127) À partir de l'année-modèle : 2012
(128) À partir de l'année-modèle : 2014
(129) À partir du numéro de production
(130) Kit de réparation alternatif
(132) En cas de besoin, utiliser également le levier de débrayage 02J141719C
(133) Jusqu'à l'année-modèle : 1998
(134) Jusqu'à l'année-modèle : 1999
(135) Jusqu'à l'année-modèle : 2000
(136) Jusqu'à l'année-modèle : 2001
(137) Jusqu'à l'année-modèle : 2002
(138) Jusqu'à l'année-modèle : 2003
(139) Jusqu'à l'année-modèle : 2004
(140) Jusqu'à l'année-modèle : 2005
(141) Jusqu'à l'année-modèle : 2006
(142) Jusqu'à l'année-modèle : 2007
(143) Jusqu'à l'année-modèle : 2008
(144) Jusqu'à l'année-modèle : 2009
(145) Jusqu'à l'année-modèle : 2010
(146) Jusqu'à l'année-modèle : 2011
(147) Jusqu'à l'année-modèle : 2012

Traductions

(148) Jusqu'à l'année-modèle : 2013

(149) Jusqu'à l'année-modèle : 2014

(150) Jusqu'au numéro de production

(151) Comprend 6 vis

(152) Comprend des vis de fixation pour le plateau de pression et le volant moteur

(153) Comprend des vis de fixation pour plateau de pression

(154) Comprend des vis pour la fixation du disque d'entraînement (Flex Plate) sur le volant moteur

(155) Comprend des vis de fixation pour le volant moteur

(156) Utiliser éventuellement le kit de réparation 3100 025 001 (dimensions plus grandes)

(157) Pour

(158) Pour véhicules auto-école

(159) Pour véhicules avec « moteur basses-émissions »

(160) Pour véhicules avec ABS

(161) Pour véhicules avec récupération d'énergie au freinage

(162) Pour véhicules avec servofrein

(163) Pour véhicules avec DSC

(164) Pour véhicules avec ESP

(165) Pour véhicules avec gaz naturel (CNG)

(166) Pour véhicules avec commande des vitesses au volant (palettes)

(167) Pour véhicules avec volant multifonction

(168) Pour véhicules avec filtre à particules diesel

(169) Pour véhicules avec tringlerie de changement de vitesses

(170) Pour véhicules avec câble de commande de changement de vitesse

(171) Pour véhicules avec direction assistée

(172) Pour véhicules avec fonction Stop-Start

(173) Pour véhicules avec embrayage bi-disques

(174) Pour véhicules avec frein de stationnement électronique

(175) Pour véhicules avec commande d'embrayage mécanique (par câble)

(176) Pour véhicules sans ABS

(177) Pour véhicules sans DSC

(178) Pour véhicules sans ESP

(179) Pour véhicules sans filtre à particules diesel

(180) Pour véhicules sans servodirection

(181) Pour véhicules sans fonction Stop-Start

(182) Pour véhicules sans frein de stationnement électronique

(183) Pour douille de guidage Ø 34 mm

(184) Pour douille de guidage Ø 36 mm

(185) Pour véhicules avec direction à droite / à gauche

(186) Pour l'année-modèle : 2001

(187) Pour l'année-modèle : 2002

(188) Pour l'année-modèle : 2003

(189) Pour l'année-modèle : 2005

(190) Pour l'année-modèle : 2006

(191) Pour l'année-modèle : 2007

(192) Pour l'année-modèle : 2008

(193) Pour l'année-modèle : 2009

(194) Pour moteurs avec conversion au volant moteur à masse unique

(195) Pour moteurs avec volant bimasse

(196) Pour moteurs sans volant bimasse

Traductions

(197) Pour numéro de moteur	
(198) Pour prise de force	
(199) Pour fabricants de volants moteur	
(200) Pour profondeur volant [mm]	
(201) Pour taxis	
(202) Le remplacement peut comporter différentes pièces	
(203) Selon le modèle avec embrayage différent	
(204) Etrier court	
(205) Étrier long	
(206) Avec boîtier	
(207) Avec outil de montage	
(208) Avec PTL (PeakTorque Limiter / Limiteur de couple de pointe)	
(209) Avec volant moteur	
(210) Avec capteur	
(211) Avec ajustement automatique	
(212) Avec réglage manuel	
(213) Pas pour	
(214) Pas pour norme antipollution : Euro 6	
(215) Pas pour modèles	
(216) Pas pour numéro de châssis	
(217) Pas pour véhicules auto-école	
(218) Pas pour pays de production du véhicule : Asie	
(219) Pas pour pays de production du véhicule : Chine	
(220) Pas pour pays de production du véhicule : Europe	
(221) Pas pour pays de production du véhicule : France	
(222) Pas pour pays de production du véhicule : Slovaquie	
(223) Pas pour pays de production du véhicule : Espagne	
(225) Pas pour pays de production du véhicule : Turquie	
(226) Pas pour transmission automatique à 5 vitesses	
(227) Pas pour type de transmission	
(228) Pas pour version nationale : Chine	
(229) Pas pour version nationale : Europe	
(230) Pas pour version nationale : Russie	
(231) Pas pour version nationale : Afrique du Sud	
(232) Pas pour code moteur	
(233) Pas pour numéro de moteur	
(234) Pas pour numéro OE	
(235) Pas pour boîte de vitesses à 6 vitesses	
(236) Pas pour boîte de vitesses manuelle, à actionnement automatique	
(237) Pas pour charge utile augmentée	
(238) Uniquement comme remplacement des numéros OE indiqués	
(239) Uniquement en combinaison avec	
(240) Uniquement en combinaison avec 1 x butée 0B1 141 719 K	
(241) Uniquement en combinaison avec 1 x tourillon 0B1 141 777 B	
(242) Uniquement en combinaison avec 1 x entretoise 0B1 141 751	
(243) Uniquement en combinaison avec butée: 0A2 141 719 A	
(244) Uniquement avec des vis alu BMW-OE 23 00 0 392 607	
(245) Uniquement avec des vis alu BMW-OE 23 00 0 417 164	
(246) Uniquement pour la conduite 21 52 6 770 598	

DE

EN

FR

ES

PT

IT

NL

NO

SV

FI

PL

RU

HU

CS

RO

HR

EL

TR

ZH

Traductions

(247) Uniquement pour la conduite 21 52 6 783 623

(248) Sans PTL (PeakTorque Limiter / Limiteur de couple de pointe)

(249) Sans vis

(250) Sans capteur

Información general



Los productos indicados en este catálogo sólo los puede montar el personal cualificado de un taller mecánico.

Para poder tramitar su solicitud necesitamos el número de pedido completo, por ejemplo:

Kit de embrague	3000 158 001
Plato de presión del embrague	3082 168 231
Disco de embrague	1862 403 031
Dispositivo de desembrague	3151 816 001

En caso de duda, se deberá indicar la designación del tipo y el año de construcción del vehículo, para el que se requiere el artículo deseado.

Este catálogo es un extracto de nuestra gama de productos. Podrá ver una versión completa en nuestros medios electrónicos.

Quedan reservados todos los derechos. Queda prohibida la reproducción o el uso de este catálogo (también de forma parcial) para la elaboración de un catálogo propio sin consentimiento expreso.


Los números de las piezas de recambio del fabricante solo se usan para compararlos. No está permitido el empleo de este tipo de datos en las facturas emitidas al propietario del vehículo.

Puede encontrar las condiciones generales de contratación en www.zf.com/services/documents

www.zf.com/services/catalog


WebCat

Catálogo online



InCat

Catálogo electrónico



PrintCat

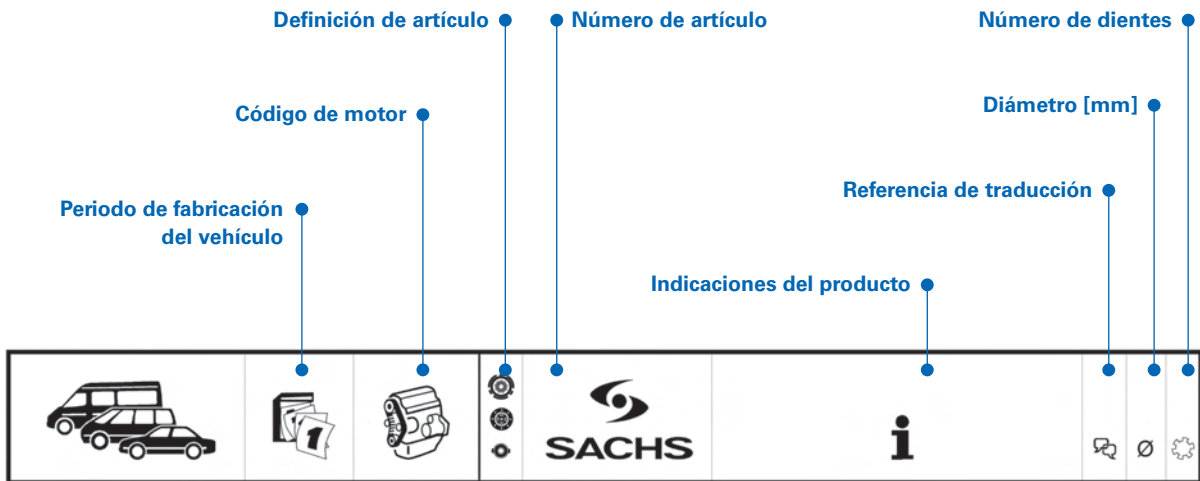
Catálogos impresos



Índice

Index	U2
Símbolos	U3 - U4
Información general	V21
Estructura del catálogo	V22
Información técnica	V23
Comprobador de desviación lateral	V24
Traducciones	V25 - V30
Lista aritmética	1047 - 1121
Lista comparativa	1122 - 1214
Novedades	1215 - 1225
Números de pedido modificados	1226 - 1227
Referencias eliminadas	1228
Tabla de medidas para perfiles del cubo	1229

Estructura del catálogo



VOLKSWAGEN

TRANSPORTER T4		07.90 - 04.03						
2.4 D Syncro	10.92-09.98	AAB		3000 332 001	->Mot. 370180	228	28	
				3000 829 001	Mot. 370181->	220	28	
				3074 003 347	LHD Länge [mm] / Length [mm]:1252 Hülllänge [mm] / Sleeve Length [mm]:943 mit automatischer Nachstellung / with automatic adjustment	(82) (60) (211)		
				6283 998 901	LHD Chass. 70-V-116001->			
				6283 998 901	RHD Chass. 70-V-020001->			
				6283 600 116	11.1992 - Chass. 70-ZV-020000			
2.5 TDI, 65 kW	05.98-04.03	AYY		6284 600 626	Chass. 70-V-116001->			
				2290 601 034	ZMS Modul plus CSC Montageart: vormontiert / Bearing Type: Pre-assembled Beinhaltet ZMS, Kupplungsdruckplatte, Kupplungsscheibe und CSC / Contains twin-mass flywheel, clutch cover assembly, clutch disc and CSC enthält Druckplatten- und Schwungradbefestigungsschrauben / includes bolt for pressure plate and flywheel mounting	(87) (26) (152)	220 28	
				3000 990 003			220	28
				3000 829 001			220	28
		AJT		6283 998 901				

Información técnica

Platos de presión del embrague	
F	Volante motor plano
G	Embrague con cárter de fundición
K	Embrague de muelle helicoidal
M	Embrague de muelle de membrana
N	Con mando auxiliar
T	Con muelle Belleville
Z	Desembrague de tracción
ZMS	Volante bimasa
2	Para modelo con disco doble
E	Autoajustable (Xtend)
XTend	Con ajuste automático

Dispositivo de desembrague	
G	Anillo de empuje de grafito
K..	Rodamiento de bolas
GR	Solo rodamiento de bolas con tapa de chapa
HHIS	Cilindro receptor concéntrico
T	Arandela de tope de teflón
KZ	Centrado
..A	Anillo exterior seguidor
..I	Anillo interior seguidor
..S	Arranque autocentrante
..Z	Desembrague de tracción
NZ	Cilindro receptor
GZ	Cilindro principal, acoplamiento

Discos de embrague	
200	Diámetro exterior 200 mm
E/B/D/Z	Apoyos flexibles del revestimiento
GT/BH/GS/GV	Amortiguador de torsión para vehículos industriales
C	Revestimiento sinterizado inorgánico
V	Amortiguador delantero para turismos
R/S/T	Amortiguador de torsión para turismos
P	Detección progresiva del muelle

Conversión	
kW	1
PS	1.36

Par de apriete máximo para tornillos y tuercas [Nm]

Clases de fijación	8,80 [Nm]	10,90 [Nm]	12,90 [Nm]
M 6 (1,00)	11,10	16,30	21,20
M 6 x 0,75	12,30	18,10	20,50
M 7 (1,00)	18,80	26,80	31,30
M 7 x 0,75	20,00	29,50	34,50
M 8 (1,25)	27,00	39,50	46,50
M 8 x 1,00	29,50	43,00	50,00
M 10 (1,50)	55,00	78,50	92,00
M 10 x 1,25	57,00	83,50	98,00
M 10 x 1,00	60,50	88,50	104,00
M 10 x 0,75	64,00	94,00	110,00
M 12 (1,75)	92,00	135,00	158,00
M 12 x 1,25	96,50	142,00	166,00
M 12 x 1,50	101,50	149,50	174,50
M 12 x 1,00	106,50	156,50	183,00

Los valores indicados aquí son orientativos.
Son prioritarias las indicaciones del fabricante del vehículo.

Comprobador de desviación lateral

Una desviación lateral demasiado elevada causa fallos.

La desviación lateral del disco de embrague debe ser como máx. de 0,5 mm al montarse.

Los discos de embrague SACHS abandonan la fábrica solo tras haber sido sometidos a una completa verificación.

No obstante, una manipulación inadecuada a la hora del transporte o del almacenamiento puede provocar una desviación lateral demasiado elevada del disco de embrague.

Antes del montaje del disco de embrague, se deberá medir la desviación lateral de este y alinear si es necesario.



Fig. 1: Volumen de suministro del comprobador de desviación lateral para turismos



Fig. 2: Comprobación y alineación de la desviación lateral

N.º de artículo		Ø Disco de embrague [mm]
4200 080 560	•	140 – 280

Product Engineering estará encantado de responder a preguntas.

Nuestra línea de atención técnica telefónica (+49 9721 4755 555) estará siempre a su disposición.



Prestar atención a las informaciones de servicio!

Comprobador de desviación lateral turismos | 12131 DE

Traducciones

- (1) - 09.99 cambiar el manguito flexible entre el cilindro principal y el cilindro receptor
- (2) 6 marchas
- (3) 7 marchas
- (4) Norma de emisión: Euro 2
- (5) Norma de emisión: Euro 3
- (6) Norma de emisión: Euro 4 (D4)
- (7) Norma de emisión: Euro 5
- (8) Norma de emisión: Euro 6
- (9) Tracción a las cuatro ruedas
- (10) Número de agujeros de montaje
- (11) Número de agujeros de montaje del CSC: 2
- (12) Número de agujeros de montaje del CSC: 3
- (13) Altura del dispositivo de desembrague 13 mm
- (14) Altura del dispositivo de desembrague 21,5 mm
- (15) Diámetro exterior [mm]
- (16) En caso de problemas de ruidos
- (17) En caso de volante bimasa (ZMS) sin ranuras de ventilación, deben utilizarse tres chapas segmentadas (Opel n.º 666 380)
- (18) Contiene dispositivo de desembrague, casquillo guía y palanca de desembrague
- (19) Contiene dispositivo de desembrague, muelle de retención y palanca de desembrague
- (20) Contiene volante motor, plato de presión y disco de embrague
- (21) Contiene volante motor, plato de presión, disco de embrague y dispositivo de desembrague
- (22) Contiene volante motor, plato de presión, disco de embrague y CSC
- (23) Contiene volante bimasa (ZMS), plato de presión de embrague y disco de embrague
- (24) Contiene volante bimasa (ZMS), plato de presión de embrague y disco de embrague
- (25) Contiene volante bimasa (ZMS), plato de presión de embrague, disco de embrague y dispositivo de desembrague
- (26) Contiene volante bimasa (ZMS), plato de presión de embrague, disco de embrague y CSC
- (27) Contiene volante rígido, plato de presión, disco de embrague y cojinete de desembrague
- (28) Ø orificio [mm]
- (29) Ancho [mm]
- (30) Diámetro de la junta [mm]
- (31) Caja de cambios de doble embrague
- (32) Tubo de la válvula de admisión en el centro del tubo de aspiración
- (33) Tubo de la válvula de admisión en el lateral del tubo de aspiración
- (34) Diámetro de la conexión de la tubería de presión [mm]
- (35) Gas natural
- (36) El vehículo se puede montar con diversos tamaños de embrague
- (37) Los vehículos se pueden equipar con distintos componentes
- (38) País fabricante del vehículo: Asia
- (39) País fabricante del vehículo: Australia
- (40) País fabricante del vehículo: China
- (41) País fabricante del vehículo: Europa
- (42) País fabricante del vehículo: Francia
- (43) País fabricante del vehículo: Gran Bretaña
- (44) País fabricante del vehículo: India
- (45) País fabricante del vehículo: Japón
- (46) País fabricante del vehículo: Rusia
- (47) País fabricante del vehículo: República Eslovaca

Traducciones

- (48) País fabricante del vehículo: España
- (49) País fabricante del vehículo: Sudáfrica
- (50) País fabricante del vehículo: República Checa
- (51) País fabricante del vehículo: Turquía
- (52) País fabricante del vehículo: Hungría
- (53) Tracción delantera
- (54) Medio de llenado: Aceite mineral
- (55) ID de la caja de cambios
- (56) Caja de cambios automática de 6 marchas
- (57) Número de caja de cambios
- (58) Tamaño de rosca
- (59) Semi-automática
- (60) Longitud del manguito [mm]
- (61) Sustituir siempre
- (62) Diámetro interior [mm]
- (63) Equipado con diferente embrague (según petición del cliente)
- (64) Parámetro
- (65) Rodamiento de bolas
- (66) Desmontar y montar el embrague solamente con anillo de montaje
- (67) Disco de embrague con amortiguador previo
- (68) Versión LUK
- (69) Modelo nacional: Argentina
- (70) Modelo nacional: Australia
- (71) Modelo nacional: Europa
- (72) Modelo nacional: Gran Bretaña
- (73) Modelo nacional: Irlanda
- (74) Modelo nacional: Canadá
- (75) Modelo nacional: Rumania
- (76) Modelo nacional: Rusia
- (77) Modelo nacional: Suecia
- (78) Modelo nacional: Suiza
- (79) Modelo nacional: España
- (80) Modelo nacional: Turquía
- (81) Modelo nacional: EE. UU.
- (82) Longitud [mm]
- (83) Material: Plástico
- (84) Con plato de desembrague y anillo de alambre
- (85) Tipo de montaje: Engatillado
- (87) Tipo de montaje: Premontado
- (88) Fabricación de motores en Alemania, Kaiserslautern
- (89) Fabricación de motores Italia, Pratola Serra
- (90) Perfil del buje
- (91) Cojinete de agujas
- (92) Sólo disponible para devolución de piezas usadas (reparación, fábrica en Bielefeld)
- (93) Montar solo con volante bimasa LUK-ZMS
- (94) Solamente reemplazable completamente para LUK
- (95) Montar solamente si el vehículo está equipado con embrague de tipo M
- (96) Montar solamente en conjunto
- (97) Número de producción

Traducciones

- (98) Versión SACHS
- (99) Juego
- (100) Caja de cambios de 4 marchas
- (101) Caja de cambios de 5 marchas, accionamiento automático
- (102) Caja de cambios de 6 marchas, accionamiento automático
- (103) Caja de cambios de 7 marchas
- (104) Caja de cambios manual, secuencial
- (105) Caja de cambios manual, automatizada
- (106) Portón
- (107) Espesor del volante [mm]
- (108) Modelo especial
- (109) Disco de embrague con amortiguador de torsión
- (110) Turbo
- (111) Número de puertas
- (112) Versión VALEO
- (113) Utilizar muelle de suspensión 084 141 741 A
- (114) Desde año de modelo: 1998
- (115) Desde año de modelo: 2000
- (116) Desde año de modelo: 2001
- (117) Desde año de modelo: 2002
- (118) Desde año de modelo: 2003
- (119) Desde año de modelo: 2004
- (120) Desde año de modelo: 2005
- (121) Desde año de modelo: 2006
- (122) Desde año de modelo: 2007
- (123) Desde año de modelo: 2008
- (124) Desde año de modelo: 2009
- (125) Desde año de modelo: 2010
- (126) Desde año de modelo: 2011
- (127) Desde año de modelo: 2012
- (128) Desde año de modelo: 2014
- (129) Desde número de producción
- (130) Kit de reparación opcional
- (132) Si es necesario, utilizar la palanca separadora 02J141719C
- (133) Hasta año de modelo: 1998
- (134) Hasta año de modelo: 1999
- (135) Hasta año de modelo: 2000
- (136) Hasta año de modelo: 2001
- (137) Hasta año de modelo: 2002
- (138) Hasta año de modelo: 2003
- (139) Hasta año de modelo: 2004
- (140) Hasta año de modelo: 2005
- (141) Hasta año de modelo: 2006
- (142) Hasta año de modelo: 2007
- (143) Hasta año de modelo: 2008
- (144) Hasta año de modelo: 2009
- (145) Hasta año de modelo: 2010
- (146) Hasta año de modelo: 2011
- (147) Hasta año de modelo: 2012

Traducciones

(148) Hasta año de modelo: 2013

(149) Hasta año de modelo: 2014

(150) Hasta número de producción

(151) Incluye 6 tornillos

(152) Incluye tornillos de fijación de volante de inercia y de plato de presión

(153) Incluye tornillos de fijación del plato de presión

(154) Incluye juego de tornillos para fijar el disco de arrastre (Flex Plate) en el volante de inercia

(155) Incluye tornillos de fijación de motor volante

(156) Es posible utilizar el kit de reparación 3100 025 001 (cojinete sobredimensionado)

(157) Para

(158) Para vehículos de autoescuela

(159) Para vehículos con "motor sin emisiones"

(160) Para vehículos con ABS

(161) Para vehículos con recuperación de energía de frenado

(162) Para vehículos con servofreno

(163) Para vehículos con DSC

(164) Para vehículos con ESP

(165) Para vehículos con accionamiento de gas natural (CNG)

(166) Para vehículos con cambio de marchas en el volante

(167) Para vehículos con volante multifunción

(168) Para vehículos con filtro de partículas de hollín

(169) Para vehículos con varillaje del cambio

(170) Para vehículos con cable de embrague

(171) Para vehículos con servodirección

(172) Para vehículos con función de Arranque-Parada

(173) Para vehículos con embrague de disco doble

(174) Para vehículos con freno de estacionamiento electrónico

(175) Para vehículos con accionamiento mecánico del embrague (cable de mando)

(176) Para vehículos sin ABS

(177) Para vehículos sin DSC

(178) Para vehículos sin ESP

(179) Para vehículos sin filtro de partículas de hollín

(180) Para vehículos sin servodirección

(181) Para vehículos sin función de Arranque-Parada

(182) Para vehículos sin freno de estacionamiento electrónico

(183) Para casquillo de guía 34 mm Ø

(184) Para casquillo de guía 36 mm Ø

(185) Para vehículos con dirección a la izquierda / derecha

(186) Para año de modelo: 2001

(187) Para año de modelo: 2002

(188) Para año de modelo: 2003

(189) Para año de modelo: 2005

(190) Para año de modelo: 2006

(191) Para año de modelo: 2007

(192) Para año de modelo: 2008

(193) Para año de modelo: 2009

(194) Para motores con reequipamiento en volante de inercia de una masa

(195) Para motores con volante bimasa

(196) Para motores sin volante bimasa

Traducciones

(197) Para número de motor
(198) Para mando auxiliar
(199) Para fabricantes de volante motor
(200) Para profundidad de volante [mm]
(201) Para taxis
(202) El reemplazo podría incluir diversas piezas
(203) Con diferente embrague según versión
(204) Brida de fijación corta
(205) Brida de fijación larga
(206) Con carcasa (cárter)
(207) Con herramienta de montaje
(208) Con PTL (Peak Torque Limiter / Limitador de par máximo)
(209) Con volante motor
(210) Con sensor
(211) Con ajuste automático
(212) Con ajuste manual
(213) No para
(214) No apto para norma de gases de escape: Euro 6
(215) No para modelos
(216) No para número de chasis
(217) No apto para vehículos de autoescuela
(218) No para país fabricante del vehículo: Asia
(219) No para país fabricante del vehículo: China
(220) No para país fabricante del vehículo: Europa
(221) No para país fabricante del vehículo: Francia
(222) No para país fabricante del vehículo: República Eslovaca
(223) No para país fabricante del vehículo: España
(225) No para país fabricante del vehículo: Turquía
(226) No para transmisión automática, 5 marchas
(227) No para tipo de transmisión
(228) No para modelo nacional: China
(229) No para modelo nacional: Europa
(230) No para modelo nacional: Rusia
(231) No para modelo nacional: Sudáfrica
(232) No para código de motor
(233) No para número de motor
(234) No para número OE
(235) No para caja de cambios de 6 marchas
(236) No apto para caja de cambios manual, automatizada
(237) No para carga útil aumentada
(238) Solo como recambio para los números OE indicados
(239) Solo en conexión con
(240) Solo en conexión con 1 x palanca de desembrague 0B1 141 719 K
(241) Solo en conexión con 1 x gorrón 0B1 141 777 B
(242) Solo en conexión con 1 x pieza intermedia 0B1 141 751
(243) Solo en conexión con palanca de desembrague: 0A2 141 719 A
(244) Solo con tornillos de aluminio BMW-OE 23 00 0 392 607
(245) Solo con tornillos de aluminio BMW-OE 23 00 0 417 164
(246) Solo apto para cable 21 52 6 770 598

DE

EN

FR

ES

PT

IT

NL

NO

SV

FI

PL

RU

HU

CS

RO

HR

EL

TR

ZH

Traducciones

(247) Solo apto para cable 21 52 6 783 623

(248) Sin PTL (Peak Torque Limiter / Limitador de par máximo)

(249) Sin tornillos

(250) Sin sensor

Informações gerais



Todos os produtos listados neste catálogo podem ser montados apenas por pessoal qualificado de uma oficina especializada.

Para responder aos seus requisitos, precisamos do número de referência completo, por exemplo:

Kit de embreagem	3000 158 001
Placa de pressão da embreagem	3082 168 231
Disco de embreagem	1862 403 031
Dispositivo de desengate	3151 816 001

Em caso de dúvidas, indicar a designação do tipo e o ano de fabricação do veículo para o qual o artigo pretendido se destina.

O presente catálogo representa um excerto da nossa gama de produtos; para uma visão geral completa consulte os nossos mídias eletrônicas.

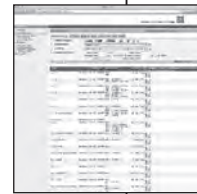
Todos os direitos reservados. Não é permitida a reprodução ou o compartilhamento deste catálogo, mesmo que em parte, para a criação de um catálogo próprio sem a autorização expressa.

Os números das peças sobresselentes do fabricante de veículos destinam-se apenas a fins comparativos. Não é permitida uma utilização de indicações deste tipo nas faturas enviadas ao proprietário do veículo.

As condições gerais de venda atualmente em vigor podem ser consultadas em www.zf.com/services/documents

www.zf.com/services/catalog

WebCat
Catálogo online



InCat
Catálogo eletrônico



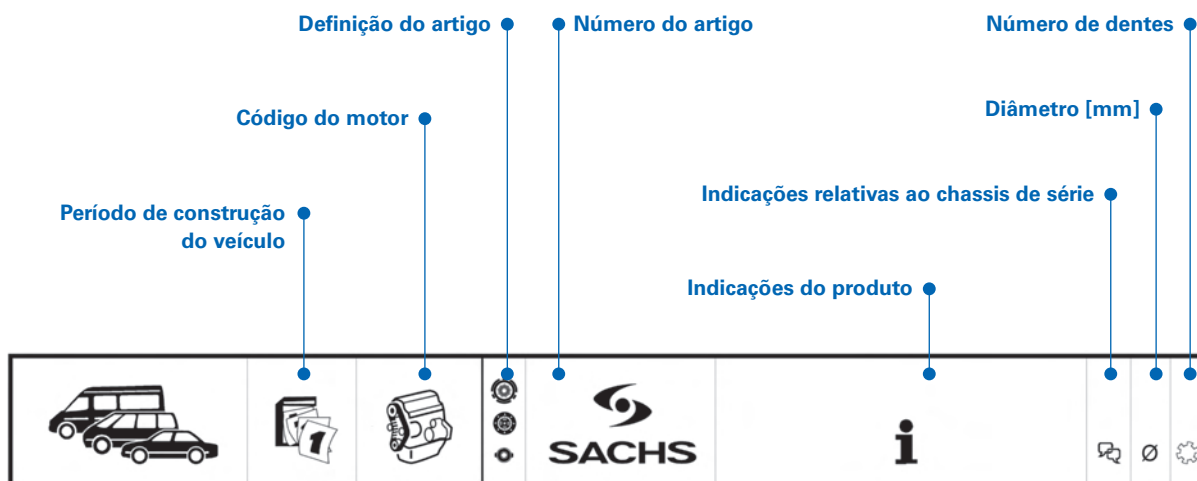
PrintCat
Catálogos impresso



Índice

Index	U2
Símbolos	U3 - U4
Informações gerais	V31
Estrutura do catálogo	V32
Informações técnicas	V33
Aparelho de teste de empenamento	V34
Transmissões	V35 - V40
Lista aritmética	1047 - 1121
Lista comparativa	1122 - 1214
Novas adições	1215 - 1225
Números de referência alteradas	1226 - 1227
Números eliminados	1228
Tabela de dimensões para perfis do cubo	1229

Estrutura do catálogo



VOLKSWAGEN

TRANSPORTER T4		07.90 - 04.03						
2.4 D Syncro	10.92-09.98	AAB		3000 332 001	->Mot. 370180		228 28	
				3000 829 001	Mot. 370181->		220 28	
				3074 003 347	LHD	Länge [mm] / Length [mm]:1252 Hülllänge [mm] / Sleeve Length [mm]:943 mit automatischer Nachstellung / with automatic adjustment	(82) (60) (211)	
				6283 998 901	LHD	Chass. 70-V-116001->		
				6283 998 901	RHD	Chass. 70-V-020001->		
				6283 600 116		11.1992 - Chass. 70-ZV-020000		
2.5 TDI, 65 kW	05.98-04.03	AYY		2290 601 034	ZMS Modul plus CSC Montageart: vormontiert / Bearing Type: Pre-assembled Beinhaltet ZMS, Kupplungsdruckplatte, Kupplungsscheibe und CSC / Contains twin-mass flywheel, clutch cover assembly, clutch disc and CSC enthält Druckplatten- und Schwungradbefestigungsschrauben / includes bolt for pressure plate and flywheel mounting	(87) (26) (152)	220 28	
				3000 990 003			220 28	
				3000 829 001			220 28	
				6283 998 901				
		AJT						

Informações técnicas

Placas de pressão da embreagem	
F	Volante de inércia plano
G	Embreagem com carcaça fundida
K	Embreagem de mola helicoidal
M	Embreagem de mola de diafragma
N	Com acionamento auxiliar
T	Com mola tipo prato
Z	Desengate por tração
ZMS	Volante de inércia de dupla massa
2	Para versão de dois pratos
E	Com reajuste automático (Xtend)
XTend	Com ajuste automático

Dispositivo de desengate	
G	Anel de encosto de grafite
K..	Rolamento de esferas
GR	Apenas rolamento de esferas com capa de chapa
HHIS	Cilindro escravo concêntrico
T	Disco de partida em teflon
KZ	Com controle central
..A	Anel exterior em rotação
..I	Anel interior em rotação
..S	Partida com centralização automática
..Z	Desengate por tração
NZ	Cilindro escravo
GZ	Cilindro mestre, embreagem

Discos de embreagem	
200	Diâmetro exterior 200 mm
E/B/D/Z	Suspensões do revestimento
GT/BH/GS/GV	Amortecedores da rotação para veículos utilitários
C	Revestimento sinterizado inorgânico
V	Amortecedores dianteiros para veículos de passeio
R/S/T	Amortecedores da rotação para veículos de passeio
P	Característica de elasticidade progressiva

Conversão	
kW	1
PS	1.36

Torque máximo de aperto para parafusos e porcas [Nm]

Classes de resistência	8,80 [Nm]	10,90 [Nm]	12,90 [Nm]
M 6 (1,00)	11,10	16,30	21,20
M 6 x 0,75	12,30	18,10	20,50
M 7 (1,00)	18,80	26,80	31,30
M 7 x 0,75	20,00	29,50	34,50
M 8 (1,25)	27,00	39,50	46,50
M 8 x 1,00	29,50	43,00	50,00
M 10 (1,50)	55,00	78,50	92,00
M 10 x 1,25	57,00	83,50	98,00
M 10 x 1,00	60,50	88,50	104,00
M 10 x 0,75	64,00	94,00	110,00
M 12 (1,75)	92,00	135,00	158,00
M 12 x 1,25	96,50	142,00	166,00
M 12 x 1,50	101,50	149,50	174,50
M 12 x 1,00	106,50	156,50	183,00

Os valores aqui designados são valores de referência.

Devem ser consideradas preferencialmente as indicações do fabricante do veículo.

Aparelho de teste de empenamento

Um empenamento demasiado grande provoca falhas do funcionamento.

O empenamento do disco de embreagem pode ter no momento da montagem, no máximo, 0,5 mm.

Os discos de embreagem SACHS só saiam da unidade de produção após um teste completo.

Um manuseio incorreto durante o transporte ou armazenamento pode provocar um empenamento demasiado grande do disco de embreagem.

Antes da montagem do disco de embreagem, medir o empenamento do disco de embreagem e desempenar, se necessário.



Figura 1: Escopo de fornecimento - Aparelho de teste de empenamento para veículo de passeio



Figura 2: Verificar / Desempenar o empenamento

Nº de art.		Ø Disco de embreagem [mm]
4200 080 560	•	140 – 280

O Product Engineering terá todo o prazer em responder em caso de questões.

O nosso serviço de suporte por telefone (+49 9721 4755 555) está sempre a sua disposição.



Observar as informações de serviço!

Aparelho de teste de empenamento Veículo de passeio | 12131 DE

Transmissões

- (1) Substituir tubo flexível- 09.99 entre cilindro mestre e escravo
- (2) 6 marchas
- (3) 7 marchas
- (4) Norma dos gases de escape: Euro 2
- (5) Norma dos gases de escape: Euro 3
- (6) Norma dos gases de escape: Euro 4 (D4)
- (7) Norma dos gases de escape: Euro 5
- (8) Norma dos gases de escape: Euro 6
- (9) Tracção integral
- (10) Número de orifícios de fixação
- (11) Número de orifícios de fixação no CSC (cilindro escravo concêntrico): 2
- (12) Número de orifícios de fixação no CSC (cilindro escravo concêntrico): 3
- (13) Altura do dispositivo de engate 13 mm
- (14) Altura do dispositivo de engate 21,5 mm
- (15) Diâmetro externo [mm]
- (16) Em caso de problemas de ruído
- (17) Em caso de volante de inércia de dupla massa (ZMS) sem ranhura de ventilação utilizar três chapas segmentadas Opel n° 666 380)
- (18) Contém dispositivo de engate, casquilho de guia e alavanca de desembreagem
- (19) Contém dispositivo de engate, mola de fixação e alavanca de desembreagem
- (20) Contém volante de inércia, placa de pressão e disco de embreagem
- (21) Contém volante de inércia, placa de pressão, disco de embreagem e dispositivo de engate
- (22) Contém volante de inércia, placa de pressão, disco de embreagem e dispositivo de engate e CSC
- (23) Contém volante duas massas (ZMS), prato de pressão da embraiagem e disco de embraiagem
- (24) Contém volante duas massas (ZMS), prato de pressão da embraiagem e disco de embraiagem
- (25) Contém volante duas massas (ZMS), placa de pressão da embraiagem, disco da embraiagem e desacoplador
- (26) Contém volante duas massas (ZMS), placa de pressão da embraiagem, disco da embraiagem e CSC
- (27) Contém volante fixo, platô de embreagem, disco de embreagem, e desacoplador
- (28) Ø do orifício [mm]
- (29) Largura [mm]
- (30) Diâmetro do anel de vedação [mm]
- (31) Caixa de câmbio de embreagem dupla
- (32) Bocal da borboleta do acelerador no centro do colector de admissão
- (33) Bocal da borboleta do acelerador lateralmente no colector de admissão
- (34) Diâmetro Conexão de tubulação de pressão [mm]
- (35) Gás natural
- (36) O veículo pode estar equipado com acoplamentos de diferentes tamanhos
- (37) Os veículos podem estar equipados com diferentes componentes
- (38) País de produção do veículo: Ásia
- (39) País de produção do veículo: Austrália
- (40) País de produção do veículo: China
- (41) País de produção do veículo: Europa
- (42) País de produção do veículo: França
- (43) País de produção do veículo: Grã-Bretanha
- (44) País de produção do veículo: Índia
- (45) País de produção do veículo: Japão

Transmissões

- (46) País de produção do veículo: Rússia
- (47) País de produção do veículo: República Eslovaca
- (48) País de produção do veículo: Espanha
- (49) País de produção do veículo: África do Sul
- (50) País de produção do veículo: República Checa
- (51) País de produção do veículo: Turquia
- (52) País de produção do veículo: Hungria
- (53) Tracção dianteira
- (54) Produto de enchimento: Óleo mineral
- (55) ID da caixa de câmbio
- (56) Caixa de câmbio automática de 6 marchas
- (57) Número da caixa de câmbio
- (58) Medida da rosca
- (59) Semiautomático
- (60) Comprimento da manga [mm]
- (61) Substituir sempre
- (62) Diâmetro interior [mm]
- (63) Com embreagem diferente consoante o desejo do cliente
- (64) Parâmetro
- (65) Rolamento de esferas
- (66) Desmontar e montar embreagem apenas com anel de montagem
- (67) Disco de embreagem com amortecedor prévio
- (68) Versão LUK
- (69) Versão do país: Argentina
- (70) Versão do país: Austrália
- (71) Versão do país: Europa
- (72) Versão do país: Grã-Bretanha
- (73) Versão do país: Irlanda
- (74) Versão do país: Canadá
- (75) Versão do país: Romênia
- (76) Versão do país: Rússia
- (77) Versão do país: Suécia
- (78) Versão do país: Suíça
- (79) Versão do país: Espanha
- (80) Versão do país: Turquia
- (81) Versão do país: EUA
- (82) Comprimento [mm]
- (83) Material: Plástico
- (84) Com prato de desembreagem e anel de arame
- (85) Tipo de montagem: Engatado
- (87) Tipo de montagem: Com pré-instalação
- (88) Fabricação de motores Alemanha, Kaiserslautern
- (89) Fabricação de motores Itália, Pratola Serra
- (90) Perfil do cubo
- (91) Rolamento de agulhas
- (92) Apenas disponível na devolução da peça antiga (reparo; fábrica Bielefeld)
- (93) Montar apenas com LUK-ZMS
- (94) Apenas substituível completamente por LUK
- (95) Montar apenas se o veículo estiver equipado com embreagem M

Transmissões

- (96) Montar apenas em conjunto
- (97) Número de produção
- (98) Versão SACHS
- (99) Conjunto
- (100) Caixa de câmbio manual 4 marchas
- (101) Caixa de câmbio manual 5 marchas, acionada automaticamente
- (102) Caixa de câmbio manual 6 marchas, acionada automaticamente
- (103) Caixa de câmbio manual 7 marchas
- (104) Caixa de câmbio manual sequencial
- (105) Caixa de câmbio manual, acionada automaticamente
- (106) Hatchback
- (107) Espessura do volante de inércia [mm]
- (108) Versão especial
- (109) Disco de embreagem com molas de torção
- (110) Turbo
- (111) Número de portas
- (112) Versão VALEO
- (113) Utilizar mola de tração 084 141 741 A
- (114) A partir do ano do modelo: 1998
- (115) A partir do ano do modelo: 2000
- (116) A partir do ano do modelo: 2001
- (117) A partir do ano do modelo: 2002
- (118) A partir do ano do modelo: 2003
- (119) A partir do ano do modelo: 2004
- (120) A partir do ano do modelo: 2005
- (121) A partir do ano do modelo: 2006
- (122) A partir do ano do modelo: 2007
- (123) A partir do ano do modelo: 2008
- (124) A partir do ano do modelo: 2009
- (125) A partir do ano do modelo: 2010
- (126) A partir do ano do modelo: 2011
- (127) A partir do ano do modelo: 2012
- (128) A partir do ano do modelo: 2014
- (129) A partir do número de produção
- (130) Conjunto de reparo alternativo
- (132) Se necessário, utilizar alavanca de desembreagem 02J141719C
- (133) Até o ano do modelo: 1998
- (134) Até o ano do modelo: 1999
- (135) Até o ano do modelo: 2000
- (136) Até o ano do modelo: 2001
- (137) Até o ano do modelo: 2002
- (138) Até o ano do modelo: 2003
- (139) Até o ano do modelo: 2004
- (140) Até o ano do modelo: 2005
- (141) Até o ano do modelo: 2006
- (142) Até o ano do modelo: 2007
- (143) Até o ano do modelo: 2008
- (144) Até o ano do modelo: 2009
- (145) Até o ano do modelo: 2010

Transmissões

(146) Até o ano do modelo: 2011

(147) Até o ano do modelo: 2012

(148) Até o ano do modelo: 2013

(149) Até o ano do modelo: 2014

(150) Até o número de produção

(151) Contém 6 parafusos

(152) Contém parafusos de fixação da placa de compressão e do volante

(153) Contém parafusos de fixação da placa de pressão

(154) Contém o jogo de parafusos para a fixação do disco de arraste (Flex Plate) no volante

(155) Contém parafusos de fixação do volante de inércia

(156) Utilizar eventualmente o conjunto de reparo 3100 025 001 (em tamanhos grandes)

(157) Para

(158) Para veículos de escolas de condução

(159) Para veículos com "motor com reduzidas emissões"

(160) Para veículos com ABS

(161) Para veículos com recuperação da energia de frenagem

(162) Para veículos com servo freio

(163) Para veículos com DSC

(164) Para veículos com ESP

(165) Para veículos com motor a gás natural (CNG)

(166) Para veículos com troca de marchas no volante

(167) Para veículos com volante multifunções

(168) Para veículos com filtro de partículas de fumo

(169) Para veículos com mecanismo de direção

(170) Para veículos com cabo seletor de marcha

(171) Para veículos com direção hidráulica

(172) Para veículos com função Start-Stop

(173) Para veículos com embreagem de disco duplo

(174) Para veículos com freio de estacionamento eletrônico

(175) Para veículos com acionamento mecânico da embreagem (cabos Bowden)

(176) Para veículos sem ABS

(177) Para veículos sem DSC

(178) Para veículos sem ESP

(179) Para veículos sem filtro de partículas de fumo

(180) Para veículos sem direção assistida

(181) Para veículos com função Start-Stop

(182) Para veículos sem freio de estacionamento eletrônico

(183) Para casquilho de guia Ø 34 mm

(184) Para casquilho de guia Ø 36 mm

(185) Para veículos com volante à esquerda / Direita

(186) Para ano do modelo: 2001

(187) Para ano do modelo: 2002

(188) Para ano do modelo: 2003

(189) Para ano do modelo: 2005

(190) Para ano do modelo: 2006

(191) Para ano do modelo: 2007

(192) Para ano do modelo: 2008

(193) Para ano do modelo: 2009

(194) Para motores com reequipamento para volante de massa única

Transmissões

- (195) Para motores com volante de dupla massa
- (196) Para motores sem volante de dupla massa
- (197) Para o número de motor
- (198) Para o acionamento auxiliar
- (199) Para o fabricante do volante de inércia
- (200) Para profundidade do volante de inércia [mm]
- (201) Para táxis
- (202) No pacote de troca podem ser contidas outras peças
- (203) Consoante a versão, com embreagem diferente
- (204) Pega pequena
- (205) Alça comprida
- (206) Com caixa
- (207) Com ferramenta de montagem
- (208) Com PTL (Peak Torque Limiter / Limitador de picos de torque)
- (209) Com volante de inércia
- (210) Com sensor
- (211) Com ajuste automático
- (212) Com ajuste manual
- (213) Não para
- (214) Não para norma dos gases de escape: Euro 6
- (215) Não para o modelo
- (216) Não para número do chassis
- (217) Não para veículos de escolas de condução
- (218) Não se destina ao país de fabrico do veículo: Ásia
- (219) Não se destina ao país de fabrico do veículo: China
- (220) Não se destina ao país de fabrico do veículo: Europa
- (221) Não se destina ao país de fabrico do veículo: França
- (222) Não se destina ao país de fabrico do veículo: República Eslovaca
- (223) Não se destina ao país de fabrico do veículo: Espanha
- (225) Não se destina ao país de fabrico do veículo: Turquia
- (226) Não disponível para caixa de câmbio automática 5 marchas
- (227) Não para o tipo de caixa de câmbio
- (228) Não para a versão do país: China
- (229) Não para a versão do país: Europa
- (230) Não para a versão do país: Rússia
- (231) Não para a versão do país: África do Sul
- (232) Não para o código de motor
- (233) Não para número do motor
- (234) Não para número OE
- (235) Não disponível para caixa de câmbio automática 6 marchas
- (236) Não para caixa de câmbio manual acionada automaticamente
- (237) Não para carga útil aumentada
- (238) Somente como substituição para o números OE indicado
- (239) Apenas em conjunto com
- (240) Apenas em conjunto com 1 x alavanca de desembreagem 0B1 141 719 K
- (241) Apenas em conjunto com 1 x munhão 0B1 141 777 B
- (242) Apenas em conjunto com 1 x peça intermediária 0B1 141 751
- (243) Apenas em conjunto com alavanca de desembreagem: 0A2 141 719 A
- (244) Apenas com parafusos de alumínio BMW-OE 23 00 0 392 607

DE

EN

FR

ES

PT

IT

NL

NO

SV

FI

PL

RU

HU

CS

RO

HR

EL

TR

ZH

Transmissões

(245) Apenas com parafusos de alumínio BMW-OE 23 00 0 417 164

(246) Somente adequado para tubulação 21 52 6 770 598

(247) Somente adequado para tubulação 21 52 6 783 623

(248) Sem PTL (Peak Torque Limiter / Limitador de picos de torque)

(249) Sem parafusos

(250) Sem sensor

Informazioni generali



Tutti i prodotti riportati in questo catalogo possono essere impiegati solo dal personale qualificato di una autofficina.

Per soddisfare le vostre richieste, abbiamo bisogno del numero di ordine completo, ad esempio:

Kit frizione	3000 158 001
Spingidisco della frizione	3082 168 231
Disco frizione	1862 403 031
Cuscinetto reggispinta	3151 816 001

In caso di dubbio fornire il nome del modello e l'anno di costruzione del veicolo per il quale è destinato l'articolo desiderato.

Questo catalogo rappresenta un estratto della nostra gamma di prodotti, una panoramica completa è disponibile sui nostri siti web.

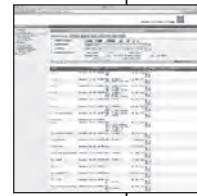
Tutti i diritti riservati. La riproduzione o la condivisione di questo catalogo, anche parziale, per la realizzazione di un proprio catalogo non sono consentite previo consenso espresso.

I numeri dei ricambi del produttore di veicoli servono solo a scopi comparativi. Un utilizzo di tali dati in fatture inviate ai proprietari dei veicoli non è consentito.

Le condizioni commerciali generali aggiornate sono reperibili all'indirizzo www.zf.com/services/documents

www.zf.com/services/catalog

WebCat
Catalogo online



InCat
Catalogo elettronico



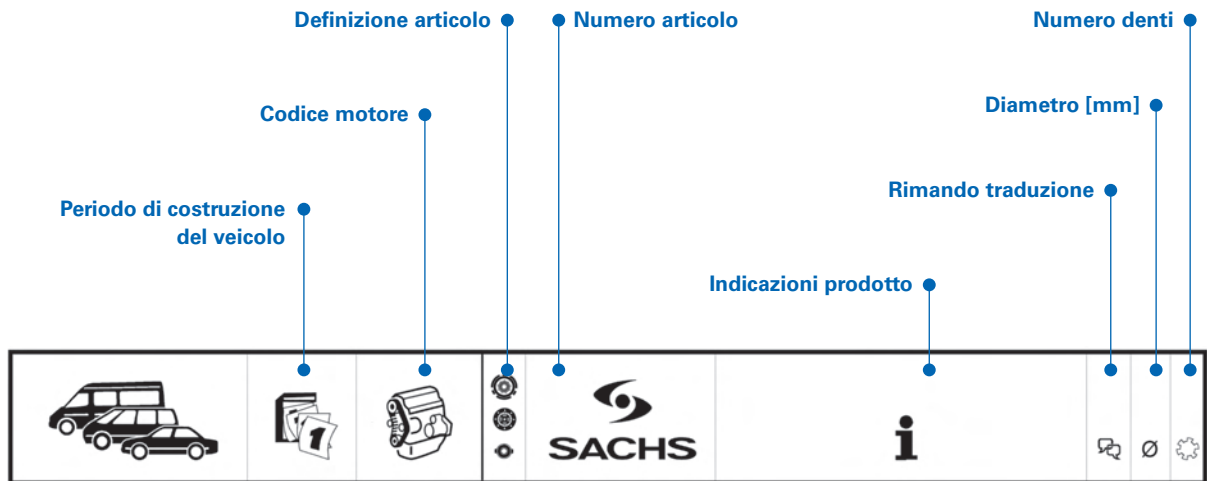
PrintCat
Cataloghi stampati



Indice

Index	U2
Simboli	U3 - U4
Informazioni generali	V41
Struttura del catalogo	V42
Informazioni tecniche	V43
Apparecchio di controllo dell'oscillazione assiale	V44
Traduzioni	V45 - V50
Lista aritmetica	1047 - 1121
Elenco di confronto	1122 - 1214
Nuove acquisizioni	1215 - 1225
Numeri d'ordinazione modificati	1226 - 1227
Numeri eliminati	1228
Tabella misure per profili mozzo	1229

Struttura del catalogo



VOLKSWAGEN

TRANSPORTER T4		07.90 - 04.03							
2.4 D Syncro	10.92-09.98	AAB		3000 332 001	->Mot. 370180		228 28		
				3000 829 001	Mot. 370181->		220 28		
				3074 003 347	LHD	Länge [mm] / Length [mm]:1252 Hülllänge [mm] / Sleeve Length [mm]:943 mit automatischer Nachstellung / with automatic adjustment	(82) (60) (211)		
				6283 998 901	LHD	Chass. 70-V-116001->			
				6283 998 901	RHD	Chass. 70-V-020001->			
				6283 600 116		11.1992 - Chass. 70-ZV-020000			
2.5 TDI, 65 kW	05.98-04.03	AYY		2290 601 034	ZMS Modul plus CSC Montageart: vormontiert / Bearing Type: Pre-assembled Beinhaltet ZMS, Kupplungsdruckplatte, Kupplungsscheibe und CSC / Contains twin-mass flywheel, clutch cover assembly, clutch disc and CSC enthält Druckplatten- und Schwungradbefestigungsschrauben / includes bolt for pressure plate and flywheel mounting	(87) (26) (152)	220 28		
				3000 990 003			220 28		
				3000 829 001			220 28		
				6283 998 901					
		AJT							

Informazioni tecniche

Spingidisco della frizione	
F	Volano piatto
G	Frizione con scatola in ghisa
K	Frizione a molla elicoidale
M	Frizione con molla a diaframma
N	Con presa di forza
T	Con molla a tazza
Z	Disinnesto in trazione
ZMS	Volano a doppia massa
2	Solo per modello con due dischi
E	Autoregolante (Xtend)
XTend	Con regolazione automatica

Cuscinetto reggispinta	
G	Anello di guida in grafite
K..	Cuscinetto a sfere
GR	Solo cuscinetto a sfere con calotta in lamiera
HHIS	Cilindro ricevitore concentrico
T	Disco di scorrimento in teflon
KZ	Centrante
..A	Anello esterno mobile
..I	Anello interno mobile
..S	Avviamento autocentrante
..Z	Disinnesto in trazione
NZ	Cilindro ricevitore
GZ	Pompa idraulica, frizione

Dischi frizione	
200	Diametro esterno 200 mm
E/B/D/Z	Sospensione pastiglia freno
GT/BH/GS/GV	Smorzatore torsionale per veicoli commerciali
C	Pastiglia sinterizzata in materiale inorganico
V	Ammortizzatore anteriore per autovetture
R/S/T	Smorzatore torsionale per autovetture
P	Codice di identificazione progressivo molle

Conversione	
kW	1
PS	1.36

Coppia di serraggio massima per viti e dadi [Nm]

Classe di resistenza	8,80 [Nm]	10,90 [Nm]	12,90 [Nm]
M 6 (1,00)	11,10	16,30	21,20
M 6 x 0,75	12,30	18,10	20,50
M 7 (1,00)	18,80	26,80	31,30
M 7 x 0,75	20,00	29,50	34,50
M 8 (1,25)	27,00	39,50	46,50
M 8 x 1,00	29,50	43,00	50,00
M 10 (1,50)	55,00	78,50	92,00
M 10 x 1,25	57,00	83,50	98,00
M 10 x 1,00	60,50	88,50	104,00
M 10 x 0,75	64,00	94,00	110,00
M 12 (1,75)	92,00	135,00	158,00
M 12 x 1,25	96,50	142,00	166,00
M 12 x 1,50	101,50	149,50	174,50
M 12 x 1,00	106,50	156,50	183,00

I valori qui citati sono valori indicativi.
Hanno priorità i dati del produttore di veicoli.

Apparecchio di controllo dell'oscillazione assiale

Un'eccessiva oscillazione assiale provoca malfunzionamenti.

L'oscillazione assiale del disco frizione durante il montaggio deve essere max. 0,5 mm.

I dischi frizione SACHS escono dallo stabilimento di produzione solo dopo un controllo completo.

Un maneggio non appropriato durante il trasporto e lo stoccaggio può provocare un'eccessiva oscillazione assiale della frizione.

Prima di montare il disco frizione misurare l'oscillazione assiale ed, eventualmente, correggerla.



Fig. 1: Standard di fornitura apparecchio di controllo dell'oscillazione assiale per autovetture



Fig. 2: Verifica / Correzione dell'oscillazione assiale

Cod. art.		Ø Disco frizione [mm]
4200 080 560	•	140 – 280

Il Product Engineering è a disposizione per rispondere alle domande.

Il numero verde per il supporto tecnico (+49 9721 4755 555) è sempre a vostra disposizione.



Fare attenzione alle informazioni di servizio!

Apparecchio di controllo dell'oscillazione assiale per autovetture | 12131 DE

Traduzioni

- (1) - 09.99 Sostituire il tubo flessibile tra cilindro master e slave
- (2) 6 marce
- (3) 7 marce
- (4) Norma sui gas di scarico: Euro 2
- (5) Norma sui gas di scarico: Euro 3
- (6) Norma sui gas di scarico: Euro 4 (D4)
- (7) Norma sui gas di scarico: Euro 5
- (8) Norma sui gas di scarico: Euro 6
- (9) Trazione integrale
- (10) Numero dei fori di fissaggio
- (11) Numero dei fori di fissaggio sul CSC: 2
- (12) Numero dei fori di fissaggio sul CSC: 3
- (13) Altezza cuscinetto reggispinta 13 mm
- (14) Altezza cuscinetto reggispinta 21,5 mm
- (15) Diametro esterno [mm]
- (16) In caso di problemi di rumorosità
- (17) Con volano bimassa (ZMS) senza fessure di ventilazione utilizzare tre lamiere a segmenti (Opel n. 666 380)
- (18) Comprende cuscinetto reggispinta, manicotto di guida e leva di disinnesto
- (19) Comprende cuscinetto reggispinta, molla di fermo e leva di disinnesto
- (20) Comprende volano, spingidisco e disco frizione
- (21) Comprende volano, spingidisco, disco frizione e cuscinetto reggispinta
- (22) Comprende volano, spingidisco, disco frizione e CSC
- (23) Comprende volano a doppia massa (ZMS), spingidisco della frizione e disco frizione
- (24) Comprende volano a doppia massa (ZMS), spingidisco della frizione e disco frizione
- (25) Comprende volano a doppia massa (ZMS), spingidisco della frizione, disco frizione e cuscinetto reggispinta
- (26) Comprende volano a doppia massa (ZMS), spingidisco della frizione, disco frizione e CSC
- (27) Comprende volano rigido, spingidisco della frizione, disco frizione e cuscinetto di disinnesto
- (28) Ø alesaggio [mm]
- (29) Larghezza [mm]
- (30) Diametro anello di tenuta [mm]
- (31) Cambi automatici a doppia frizione
- (32) Manicotto della valvola a farfalla al centro del tubo di aspirazione
- (33) Manicotto della valvola a farfalla lateralmente al tubo di aspirazione
- (34) Diametro collegamento tubo di mandata [mm]
- (35) Metano
- (36) Il veicolo può essere equipaggiato con frizioni di diversi diametri
- (37) I veicoli possono essere dotati di diversi componenti
- (38) Paese di produzione veicolo: Asia
- (39) Paese di produzione veicolo: Australia
- (40) Paese di produzione veicolo: Cina
- (41) Paese di produzione veicolo: Europa
- (42) Paese di produzione veicolo: Francia
- (43) Paese di produzione veicolo: Gran Bretagna
- (44) Paese di produzione veicolo: India
- (45) Paese di produzione veicolo: Giappone
- (46) Paese di produzione veicolo: Russia
- (47) Paese di produzione veicolo: Repubblica Slovacca

DE

EN

FR

ES

PT

IT

NL

NO

SV

FI

PL

RU

HU

CS

RO

HR

EL

TR

ZH

Traduzioni

- (48) Paese di produzione veicolo: Spagna
- (49) Paese di produzione veicolo: Sudafrica
- (50) Paese di produzione veicolo: Repubblica Ceca
- (51) Paese di produzione veicolo: Turchia
- (52) Paese di produzione veicolo: Ungheria
- (53) Trazione anteriore
- (54) Fluido di riempimento: Olio minerale
- (55) ID cambio
- (56) Cambio automatico a 6 marce
- (57) Numero cambio
- (58) Dimensioni filettatura
- (59) Semiautomatico
- (60) Lunghezza guaina [mm]
- (61) Sostituire sempre
- (62) Diametro interno [mm]
- (63) Su richiesta del cliente fornito con frizione diversa
- (64) Grandezza caratteristica
- (65) Cuscinetto a sfere
- (66) Smontare e montare la frizione solo con l'anello di montaggio
- (67) Disco frizione con ammortizzatore anteriore
- (68) Versione LUK
- (69) Versione paese: Argentina
- (70) Versione paese: Australia
- (71) Versione paese: Europa
- (72) Versione paese: Gran Bretagna
- (73) Versione paese: Irlanda
- (74) Versione paese: Canada
- (75) Versione paese: Romania
- (76) Versione paese: Russia
- (77) Versione paese: Svezia
- (78) Versione paese: Svizzera
- (79) Versione paese: Spagna
- (80) Versione paese: Turchia
- (81) Versione paese: USA
- (82) Lunghezza [mm]
- (83) Materiale: Plastica
- (84) Con piatto di disinnesto e anello d'acciaio
- (85) Tipo di montaggio: Con clip
- (87) Tipo di montaggio: Preassemblato
- (88) Assemblaggio del motore in Germania, Kaiserslautern
- (89) Assemblaggio del motore in Italia, Pratola Serra
- (90) Profilo mozzo
- (91) Cuscinetti a rullini
- (92) Consegnabile solo in caso di restituzione del pezzo vecchio (riparazioni; stabilimento di Bielefeld)
- (93) Montare solamente con volano a doppia massa LUK-ZMS
- (94) Sostituibile soltanto completo per LUK
- (95) Da montare solo se il veicolo è equipaggiato con una frizione M
- (96) Solo da utilizzare congiuntamente

Traduzioni

(97) Numero di produzione
(98) Versione SACHS
(99) Set
(100) Cambio a 4 marce
(101) Cambio a 5 marce, azionamento automatico
(102) Cambio a 6 marce, azionamento automatico
(103) Cambio manuale a 7 marce
(104) Cambio manuale sequenziale
(105) Cambio manuale, automatizzato
(106) Due volumi
(107) Spessore volano [mm]
(108) Versione speciale
(109) Disco frizione con molla torsionale
(110) Turbo
(111) Numero porte
(112) Versione VALEO
(113) Utilizzare molla di trazione 084 141 741 A
(114) Da anno modello: 1998
(115) Da anno modello: 2000
(116) Da anno modello: 2001
(117) Da anno modello: 2002
(118) Da anno modello: 2003
(119) Da anno modello: 2004
(120) Da anno modello: 2005
(121) Da anno modello: 2006
(122) Da anno modello: 2007
(123) Da anno modello: 2008
(124) Da anno modello: 2009
(125) Da anno modello: 2010
(126) Da anno modello: 2011
(127) Da anno modello: 2012
(128) Da anno modello: 2014
(129) Da numero produzione
(130) Kit riparazione alternativo
(132) All'occorrenza, utilizzare anche la leva di disinnesto 02J141719C
(133) Fino all'anno modello: 1998
(134) Fino all'anno modello: 1999
(135) Fino all'anno modello: 2000
(136) Fino all'anno modello: 2001
(137) Fino all'anno modello: 2002
(138) Fino all'anno modello: 2003
(139) Fino all'anno modello: 2004
(140) Fino all'anno modello: 2005
(141) Fino all'anno modello: 2006
(142) Fino all'anno modello: 2007
(143) Fino all'anno modello: 2008
(144) Fino all'anno modello: 2009
(145) Fino all'anno modello: 2010
(146) Fino all'anno modello: 2011

Traduzioni

- (147) Fino all'anno modello: 2012
- (148) Fino all'anno modello: 2013
- (149) Fino all'anno modello: 2014
- (150) Fino a numero di produzione
- (151) Comprende 6 viti
- (152) Comprende viti di fissaggio dello spingidisco e del volano
- (153) Comprende viti di fissaggio per spingidisco
- (154) Comprende set di viti per il fissaggio del disco di trascinamento (Flex Plate) nel volano
- (155) Comprende le viti di fissaggio per volano
- (156) Utilizzare eventualmente il kit di riparazione 3100 025 001 (maggiorato)
- (157) Per
- (158) Per veicoli scuola guida
- (159) Per veicoli con "motore a basse emissioni"
- (160) Per veicoli con ABS
- (161) Per veicoli con recupero dell'energia in frenata
- (162) Per veicoli con servofreno
- (163) Per veicoli con DSC
- (164) Per veicoli con ESP
- (165) Per veicoli con motore a metano (CNG)
- (166) Per veicoli con cambio al volante
- (167) Per veicoli con volante multifunzione
- (168) Per veicoli con filtro antiparticolato
- (169) Per veicoli con tiranteria cambio
- (170) Per veicoli con cavo di comando del cambio
- (171) Per veicoli con servosterzo
- (172) Per veicoli con funzione Start-Stop
- (173) Per veicoli con frizione bidisco
- (174) Per veicoli con freno di stazionamento elettronico
- (175) Per veicoli con azionamento frizione meccanico (comando a cavo)
- (176) Per veicoli senza ABS
- (177) Per veicoli senza DSC
- (178) Per veicoli senza ESP
- (179) Per veicoli senza filtro antiparticolato
- (180) Per veicoli senza servosterzo
- (181) Per veicoli senza funzione Start-Stop
- (182) Per veicoli senza freno di stazionamento elettronico
- (183) Per boccola di guida 34 mm Ø
- (184) Per boccola di guida 36 mm Ø
- (185) Per veicoli con guida a sinistra / a destra
- (186) Per anno modello: 2001
- (187) Per anno modello: 2002
- (188) Per anno modello: 2003
- (189) Per anno modello: 2005
- (190) Per anno modello: 2006
- (191) Per anno modello: 2007
- (192) Per anno modello: 2008
- (193) Per anno modello: 2009
- (194) Per motori con conversione a volano monomassa
- (195) Per motori con volano a doppia massa

Traduzioni

- (196) Per motori senza volano a doppia massa
- (197) Per numero motore
- (198) Per presa di forza
- (199) Per produttore volano
- (200) Per profondità volano [mm]
- (201) Per taxi
- (202) Per la sostituzione si possono trovare singoli particolari differenti
- (203) A seconda della versione con frizione diversa
- (204) Staffa corta
- (205) Staffa lunga
- (206) Con alloggiamento
- (207) Con attrezzo di montaggio
- (208) Con PTL (Peak Torque Limiter / Limitatore di coppia massima)
- (209) Con volano
- (210) Con sensore
- (211) Con regolazione automatica
- (212) Con regolazione manuale
- (213) Non per
- (214) Non per norma sui gas di scarico: Euro 6
- (215) Non per modello
- (216) Non per numero telaio
- (217) Non per veicoli scuola guida
- (218) Non per paese di produzione veicolo: Asia
- (219) Non per paese di produzione veicolo: Cina
- (220) Non per paese di produzione veicolo: Europa
- (221) Non per paese di produzione veicolo: Francia
- (222) Non per paese di produzione veicolo: Repubblica Slovacca
- (223) Non per paese di produzione veicolo: Spagna
- (225) Non per paese di produzione veicolo: Turchia
- (226) Non per cambio automatico a 5 marce
- (227) Non per tipo di trasmissione
- (228) Non per versione paese: Cina
- (229) Non per versione paese: Europa
- (230) Non per versione paese: Russia
- (231) Non per versione paese: Sudafrica
- (232) Non per codice motore
- (233) Non per numero motore
- (234) Non per numero OE
- (235) Non per cambio manuale a 6 marce
- (236) Non per cambio manuale, automatizzato
- (237) Non per carico utile maggiorato
- (238) Solo come ricambio per il numero OE indicato
- (239) Solo in combinazione con
- (240) Solo in combinazione con 1 x leva di disinnesto 0B1 141 719 K
- (241) Solo in combinazione con 1 x perno 0B1 141 777 B
- (242) Solo in combinazione con 1 x distanziatore 0B1 141 751
- (243) Solo in combinazione con leva di disinnesto: 0A2 141 719 A
- (244) Solo con viti in alluminio BMW-OE 23 00 0 392 607
- (245) Solo con viti in alluminio BMW-OE 23 00 0 417 164

DE

EN

FR

ES

PT

IT

NL

NO

SV

FI

PL

RU

HU

CS

RO

HR

EL

TR

ZH

Traduzioni

(246) Indicato solo per condotto 21 52 6 770 598

(247) Indicato solo per condotto 21 52 6 783 623

(248) Senza PTL (Peak Torque Limiter / Limitatore di coppia massima)

(249) Senza viti

(250) Senza sensore

Algemene informatie



Alle in deze catalogus vermeldde producten mogen alleen door opgeleid personeel van een autowerkplaats ingebouwd worden.

Voor uw aanvragen hebben wij het volledige bestelnummer nodig, bijvoorbeeld:

Koppelingskit	3000 158 001
Drukgroep	3082 168 231
Koppelingsplaat	1862 403 031
Koppelingsdrukager	3151 816 001

Bij twijfel dienen de typeaanduiding en het bouwjaar van het voertuig te worden opgegeven, waarvoor het gewenste artikel bestemd is.

Deze catalogus vormt een uittreksel van ons productprogramma, een volledig overzicht vindt u op onze elektronische media.

Alle rechten voorbehouden. Vermenigvuldigingen of het medegebruik van deze catalogus, ook bij wijze van uittreksel, voor het maken van een eigen catalogus zijn zonder uitdrukkelijke toestemming niet toegestaan.

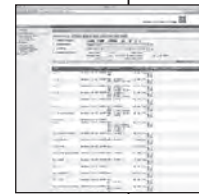
Onderdeelnummers van het voertuig van de fabrikant zijn alleen bedoeld om te vergelijken. Het gebruik van dergelijke gegevens op facturen voor de eigenaar van het voertuig is niet toegestaan.

De actuele algemene voorwaarden vindt u op www.zf.com/services/documents

www.zf.com/services/catalog

WebCat

Onlinecatalogus



InCat

Elektronische catalogus



PrintCat

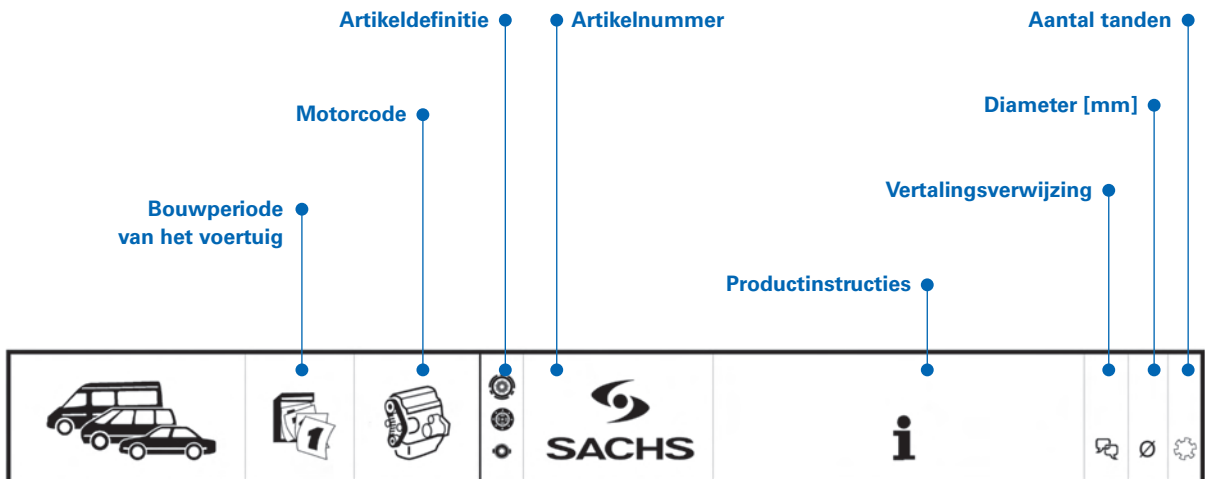
Gedrukte catalogi



Inhoudsopgave

Index	U2
Symbolen	U3 - U4
Algemene informatie	V51
Opbouw van de catalogus	V52
Technische informatie	V53
Zijslagtestapparaat	V54
Vertalingen	V55 - V60
Aritmetische lijst	1047 - 1121
Vergelijkingslijst	1122 - 1214
Nieuwe opnames	1215 - 1225
Gewijzigde bestelnummers	1226 - 1227
Doorgestreepte nummers	1228
Maattabel voor naafprofielen	1229

Opbouw van de catalogus



VOLKSWAGEN

TRANSPORTER T4		07.90 - 04.03						
2.4 D Syncro	10.92-09.98	AAB		3000 332 001	->Mot. 370180		228 28	
				3000 829 001	Mot. 370181->		220 28	
				3074 003 347	LHD	Länge [mm] / Length [mm]:1252 Hülllänge [mm] / Sleeve Length [mm]:943 mit automatischer Nachstellung / with automatic adjustment	(82) (60) (211)	
				6283 998 901	LHD	Chass. 70-V-116001->		
				6283 998 901	RHD	Chass. 70-V-020001->		
				6283 600 116		11.1992 - Chass. 70-ZV-020000		
2.5 TDI, 65 kW	05.98-04.03	AYY		2290 601 034	ZMS Modul plus CSC Montageart: vormontiert / Bearing Type: Pre-assembled Beinhaltet ZMS, Kupplungsdruckplatte, Kupplungsscheibe und CSC / Contains twin-mass flywheel, clutch cover assembly, clutch disc and CSC enthält Druckplatten- und Schwungradbefestigungsschrauben / includes bolt for pressure plate and flywheel mounting	(87) (26) (152)	220 28	
				3000 990 003			220 28	
				3000 829 001			220 28	
				6283 998 901				
		AJT						

Technische informatie

Koppelingsdrukgroepen	
F	Vlak vliegwiel
G	Koppeling met gegoten behuizing
K	Schroefveerkoppeling
M	Membraanveerkoppeling
N	Met power take-off
T	Met schotelveer
Z	Getrokken ont koppeling
ZMS	Tweemassavliegwiel
2	Voor uitvoering met dubbele platen
E	Met automatische nastelling (Xtend)
XTend	Met automatische nastelling

Koppelingsdruklayer	
G	Grafietaanloopring
K..	Kogellager
GR	Alleen kogellager met plaatkap
HHIS	Concentrische werkcilinder
T	Teflonaanloopring
KZ	Centraal geleid
..A	Buitenring meelopen
..I	Binnenring meelopen
..S	Zelfcenterende aanloop
..Z	Getrokken ont koppeling
NZ	Werkcilinder
GZ	Commandocilinder, koppeling

Koppelingsplaten	
200	Buitendiameter 200 mm
E/B/D/Z	Bekledingsveren
GT/BH/GS/GV	Torsiedempers voor bedrijfswagens
C	Anorganische sinterbekleding
V	Voordempers voor personenauto
R/S/T	Torsiedempers voor personenauto
P	Eigenschappen progressieve veren

Omrekening	
kW	1
PS	1.36

Maximale aandraaimomenten voor bouten en moeren [Nm]

Stevigheidsklassen	8,80 [Nm]	10,90 [Nm]	12,90 [Nm]
M 6 (1,00)	11,10	16,30	21,20
M 6 x 0,75	12,30	18,10	20,50
M 7 (1,00)	18,80	26,80	31,30
M 7 x 0,75	20,00	29,50	34,50
M 8 (1,25)	27,00	39,50	46,50
M 8 x 1,00	29,50	43,00	50,00
M 10 (1,50)	55,00	78,50	92,00
M 10 x 1,25	57,00	83,50	98,00
M 10 x 1,00	60,50	88,50	104,00
M 10 x 0,75	64,00	94,00	110,00
M 12 (1,75)	92,00	135,00	158,00
M 12 x 1,25	96,50	142,00	166,00
M 12 x 1,50	101,50	149,50	174,50
M 12 x 1,00	106,50	156,50	183,00

De hier genoemde waarden zijn richtwaarden.
De gegevens van de fabrikant van het voertuig gelden met voorrang.

Zijslagtestapparaat

Een te grote zijslag veroorzaakt storingen in de werking.

De zijslag van de koppelingsplaat mag bij inbouw max. 0,5 mm bedragen.

SACHS-koppelingsplaten verlaten de productiefabriek pas na een volledige controle.

Een onvakkundige hantering tijdens transport of opslag kan een te grote zijslag van de koppelingsplaat veroorzaken.

Vóór inbouw van de koppelingsplaat de zijslag meten en indien nodig afstellen.



Illustr. 1: Leveringsomvang zijslagtestapparaat personenauto



Illustr. 2: Zijslag controleren / Afstellen

Art.nr.		Ø Koppelingsplaat [mm]
4200 080 560	•	140 – 280

Product Engineering zal uw vragen graag beantwoorden.

Onze technische hotline (+49 9721 4755 555) staat te allen tijde tot uw beschikking.



Neem de service-informatie in acht!

Zijslagtestapparaat personenauto | 12131 DE

Vertalingen

- (1) - 09.99 Slangleiding tussen geveer- en nemercilinder vervangen
- (2) 6 versnellingen
- (3) 7 versnellingen
- (4) Uitlaatgasnorm: Euro 2
- (5) Uitlaatgasnorm: Euro 3
- (6) Uitlaatgasnorm: Euro 4 (D4)
- (7) Uitlaatgasnorm: Euro 5
- (8) Uitlaatgasnorm: Euro 6
- (9) Vierwielaandrijving
- (10) Aantal bevestigingsgaten
- (11) Aantal bevestigingsgaten in de CSC: 2
- (12) Aantal bevestigingsgaten in de CSC: 3
- (13) Hoogte koppelingsdrukklager 13 mm
- (14) Hoogte koppelingsdrukklager 21,5 mm
- (15) Buitendiameter [mm]
- (16) Bij geluidsproblemen
- (17) Bij dubbel massa (ZMS) vliegwiel zonder ventilatiesleuven ook drie segmentplaten (Opel-nr. 666 380) gebruiken
- (18) Bevat koppelingsdrukklager, geleidingshuls en ontkoppelingshendel
- (19) Bevat koppelingsdrukklager, steunveer en ontkoppelingshendel
- (20) Bevat vliegwiel, drukgroep en koppelingsplaat
- (21) Bevat vliegwiel, drukgroep, koppelingsplaat en koppelingsdrukklager
- (22) Bevat vliegwiel, drukgroep, koppelingsplaat en CSC
- (23) Bevat tweemassavliegwiel (ZMS), drukgroep en koppelingsplaat
- (24) Bevat tweemassavliegwiel (ZMS), drukgroep en koppelingsplaat
- (25) Bevat tweemassavliegwiel (ZMS), drukgroep, koppelingsplaat en koppelingsdrukklager
- (26) Bevat tweemassavliegwiel (ZMS), drukgroep, koppelingsplaat en CSC
- (27) Omvat star vliegwiel, koppelingsdrukplaat, koppelingsplaat en ontkoppelaar
- (28) Boring \varnothing [mm]
- (29) Breedte [mm]
- (30) Diameter afdichtring [mm]
- (31) Dubbelkoppelingsversnellingsbak
- (32) Smoorklepaansluiting midden op de zuigleiding
- (33) Smoorklepaansluiting aan de zijkant van de zuigleiding
- (34) Diameter aansluiting drukleiding [mm]
- (35) Aardgas
- (36) Het voertuig kan met verschillende koppelingsgroottes worden uitgerust
- (37) Voertuigen kunnen met verschillende componenten zijn uitgerust
- (38) Productieland voertuig: Azië
- (39) Productieland voertuig: Australië
- (40) Productieland voertuig: China
- (41) Productieland voertuig: Europa
- (42) Productieland voertuig: Frankrijk
- (43) Productieland voertuig: Groot-Brittannië
- (44) Productieland voertuig: India
- (45) Productieland voertuig: Japan
- (46) Productieland voertuig: Rusland
- (47) Productieland voertuig: Slowakije
- (48) Productieland voertuig: Spanje

Vertalingen

- (49) Productieland voertuig: Zuid-Afrika
- (50) Productieland voertuig: Tsjechische Republiek
- (51) Productieland voertuig: Turkije
- (52) Productieland voertuig: Hongarije
- (53) Voorwielaandrijving
- (54) Vulmedium: Minerale olie
- (55) Versnellingsbak-ID
- (56) Automatische versnellingsbak, 6 versnellingen
- (57) Versnellingsbaknummer
- (58) Maat schroefdraad
- (59) Semi-automatisch
- (60) Lengte omhulling [mm]
- (61) Altijd vernieuwen
- (62) Binnendiameter [mm]
- (63) Op verzoek van klant met verschillende types koppelingen uitgevoerd
- (64) Parameter
- (65) Kogellager
- (66) Koppeling alleen met montagering uit- en inbouwen
- (67) Koppelingsplaat met voordemper
- (68) LUK-versie
- (69) Landuitvoering: Argentinië
- (70) Landuitvoering: Australië
- (71) Landuitvoering: Europa
- (72) Landuitvoering: Groot-Brittannië
- (73) Landuitvoering: Ierland
- (74) Landuitvoering: Canada
- (75) Landuitvoering: Roemenië
- (76) Landuitvoering: Rusland
- (77) Landuitvoering: Zweden
- (78) Landuitvoering: Zwitserland
- (79) Landuitvoering: Spanje
- (80) Landuitvoering: Turkije
- (81) Landuitvoering: USA
- (82) Lengte [mm]
- (83) Materiaal: Kunststof
- (84) Met schotel en draadring
- (85) Montagewijze: Vastgeklikt
- (87) Montagewijze: Voorgemonteerd
- (88) Motorfabricage Duitsland, Kaiserslautern
- (89) Motorfabricage Italië, Pratola Serra
- (90) Naafprofiel
- (91) Naaldlager
- (92) Alleen leverbaar bij teruggave van het oude onderdeel (reparatie; fabriek Bielefeld)
- (93) Alleen inbouwen met LUK-ZMS
- (94) Alleen compleet vervangbaar voor LUK
- (95) Alleen inbouwen als voertuig met M-koppeling uitgerust is
- (96) Alleen samen inbouwen
- (97) Productienummer
- (98) SACHS-versie

Vertalingen

- (99) Set
- (100) Handgeschakelde versnellingsbak, 4 versnellingen
- (101) Handgeschakelde versnellingsbak 5 versnellingen, met automatische bediening
- (102) Handgeschakelde versnellingsbak 6 versnellingen, met automatische bediening
- (103) Handgeschakelde versnellingsbak, 7 versnellingen
- (104) Handgeschakelde versnellingsbak sequentieel
- (105) Handgeschakelde versnellingsbak met automatische bediening
- (106) Hatchback
- (107) Dikte vliegwiel [mm]
- (108) Speciale uitvoering
- (109) Torsiegeveerde koppelingsplaat
- (110) Turbo
- (111) Aantal portieren
- (112) VALEO-versie
- (113) Trekveer 084 141 741 A gebruiken
- (114) Vanaf modeljaar: 1998
- (115) Vanaf modeljaar: 2000
- (116) Vanaf modeljaar: 2001
- (117) Vanaf modeljaar: 2002
- (118) Vanaf modeljaar: 2003
- (119) Vanaf modeljaar: 2004
- (120) Vanaf modeljaar: 2005
- (121) Vanaf modeljaar: 2006
- (122) Vanaf modeljaar: 2007
- (123) Vanaf modeljaar: 2008
- (124) Vanaf modeljaar: 2009
- (125) Vanaf modeljaar: 2010
- (126) Vanaf modeljaar: 2011
- (127) Vanaf modeljaar: 2012
- (128) Vanaf modeljaar: 2014
- (129) Vanaf productienummer
- (130) Alternatieve reparatieset
- (132) Zo nodig ook ontkoppelingshendel 02J141719C gebruiken
- (133) Tot modeljaar: 1998
- (134) Tot modeljaar: 1999
- (135) Tot modeljaar: 2000
- (136) Tot modeljaar: 2001
- (137) Tot modeljaar: 2002
- (138) Tot modeljaar: 2003
- (139) Tot modeljaar: 2004
- (140) Tot modeljaar: 2005
- (141) Tot modeljaar: 2006
- (142) Tot modeljaar: 2007
- (143) Tot modeljaar: 2008
- (144) Tot modeljaar: 2009
- (145) Tot modeljaar: 2010
- (146) Tot modeljaar: 2011
- (147) Tot modeljaar: 2012
- (148) Tot modeljaar: 2013

DE

EN

FR

ES

PT

IT

NL

NO

SV

FI

PL

RU

HU

CS

RO

HR

EL

TR

ZH

Vertalingen

(149) Tot modeljaar: 2014

(150) Tot productienummer

(151) Bevat 6 bouten

(152) Bevat bevestigingsbouten voor drukplaat en vliegwiel

(153) Bevat bevestigingsbouten drukgroep

(154) Bevat set bouten voor bevestiging van de meenemerschijf (Flex Plate) op het vliegwiel

(155) Bevat bevestigingsbouten vliegwiel

(156) Eventueel reparatieset 3100 025 001 (overmaat) gebruiken

(157) Voor

(158) Voor leswagen

(159) Voor voertuigen met "emissiearme motor"

(160) Voor voertuigen met ABS

(161) Voor voertuigen met terugwinning van remenergie

(162) Voor voertuigen met remkrachtversterker

(163) Voor voertuigen met DSC

(164) Voor voertuigen met ESP

(165) Voor voertuigen met aardgasaandrijving (CNG)

(166) Voor voertuigen met stuurschakeling

(167) Voor voertuigen met multifunctioneel stuurwiel

(168) Voor voertuigen met roetfilter

(169) Voor voertuigen met schakelstang

(170) Voor voertuigen met schakelkabel

(171) Voor voertuigen met stuurbechrachting

(172) Voor voertuigen met Start-Stop-functie

(173) Voor voertuigen met tweevoudige plaatkoppeling

(174) Voor voertuigen met een elektronische parkeerrem

(175) Voor voertuigen met een mechanische koppelingsbediening (koppelingskabel)

(176) Voor voertuigen zonder ABS

(177) Voor voertuigen zonder DSC

(178) Voor voertuigen zonder ESP

(179) Voor voertuigen zonder roetfilter

(180) Voor voertuigen zonder stuurbechrachting

(181) Voor voertuigen zonder Start-Stop-functie

(182) Voor voertuigen zonder elektronische parkeerrem

(183) Voor geleidingshuls 34 mm Ø

(184) Voor geleidingshuls 36 mm Ø

(185) Voor links-/rechtsgestuurde voertuigen

(186) Voor modeljaar: 2001

(187) Voor modeljaar: 2002

(188) Voor modeljaar: 2003

(189) Voor modeljaar: 2005

(190) Voor modeljaar: 2006

(191) Voor modeljaar: 2007

(192) Voor modeljaar: 2008

(193) Voor modeljaar: 2009

(194) Voor motoren met ombouw naar enkele massa vliegwiel

(195) Voor motoren met tweemassavliegwiel

(196) Voor motoren zonder tweemassavliegwiel

(197) Voor motornummer

Vertalingen

(198) Voor power take-off
(199) Voor vliegwielfabrikant
(200) Voor vliegwioldiepte [mm]
(201) Voor taxi's
(202) Bij vervanging kunnen andere onderdelen inbegrepen zijn
(203) Met verschillende types koppelingen uitgevoerd
(204) Korte beugel
(205) Lange beugel
(206) Met behuizing
(207) Met montagegereedschap
(208) Met PTL (Peak Torque Limiter / Piekkoppelbegrenzer)
(209) Met vliegwiel
(210) Met sensor
(211) Met automatische nastelling
(212) Met handmatige nastelling
(213) Niet voor
(214) Niet voor uitlaatgasnorm: Euro 6
(215) Niet voor type
(216) Niet voor chassisnummer
(217) Niet voor leswagens
(218) Niet voor productieland voertuig: Azië
(219) Niet voor productieland voertuig: China
(220) Niet voor productieland voertuig: Europa
(221) Niet voor productieland voertuig: Frankrijk
(222) Niet voor productieland voertuig: Slowakije
(223) Niet voor productieland voertuig: Spanje
(225) Niet voor productieland voertuig: Turkije
(226) Niet voor automatische versnellingsbak met 5 versnellingen
(227) Niet voor transmissietype
(228) Niet voor landuitvoering: China
(229) Niet voor landuitvoering: Europa
(230) Niet voor landuitvoering: Rusland
(231) Niet voor landuitvoering: Zuid-Afrika
(232) Niet voor motorcode
(233) Niet voor motornummer
(234) Niet voor OE-nummer
(235) Niet voor handgeschakelde versnellingsbak, 6 versnellingen
(236) Niet voor handgeschakelde transmissies met automatische bediening
(237) Niet voor verhoogd laadvermogen
(238) Alleen ter vervanging van vermeld OE-nummer
(239) Enkel in combinatie met
(240) Alleen in combinatie met 1 x koppelhefboom 0B1 141 719 K
(241) Alleen in combinatie met 1 x astap 0B1 141 777 B
(242) Alleen in combinatie met 1 x tussenstuk 0B1 141 751
(243) Alleen in combinatie met koppelhefboom: 0A2 141 719 A
(244) Alleen met aluminiumbouten BMW-OE 23 00 0 392 607
(245) Alleen met aluminiumbouten BMW-OE 23 00 0 417 164
(246) Alleen passend bij leiding 21 52 6 770 598
(247) Alleen passend bij leiding 21 52 6 783 623

DE

EN

FR

ES

PT

IT

NL

NO

SV

FI

PL

RU

HU

CS

RO

HR

EL

TR

ZH

Vertalingen

(248) Zonder PTL (Peak Torque Limiter / Piekkoppelbegrenzer)

(249) Zonder bouten

(250) Zonder sensor

Generelle opplysninger



Alle produkter i denne katalogen må kun monteres av personell ved et bilverksted med relevant utdanning.

For å kunne oppfylle dine krav trenger vi hele bestillingsnummeret, for eksempel:

Clutch-sett	3000 158 001
Clutchtrykkplate	3082 168 231
Clutchlamell	1862 403 031
Utløser	3151 816 001

Hvis en er i tvil må en angi typebetegnelse og byggeår til kjøretøyet, som ønsket artikkel er ment for.

Denne katalogen er et utdrag av produktprogrammet vårt. En komplett oversikt finner du på våre elektroniske medier.


Alle rettigheter forbeholdt. Kopiering eller felles bruk av denne katalogen, også delvis, for å opprette en egen katalog er forbudt uten skriftlig tillatelse.

Reservedelsnummer til kjøretøyprodusenter brukes for sammenligning. Det er ikke tillatt å bruke slik informasjon i fakturaer til kjøretøyets eier.


Aktuelle generelle vilkår og betingelser finner du på www.zf.com/services/documents

www.zf.com/services/catalog

WebCat
Nettkatalog



InCat
Elektronisk katalog



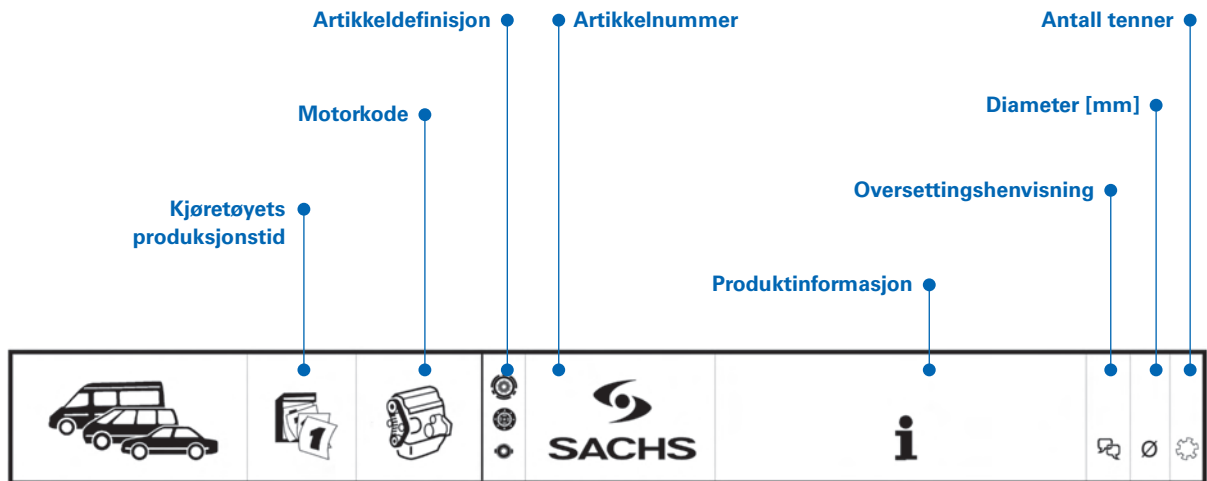
PrintCat
Trykte kataloger



Innholdsfortegnelse

Index	U2
Symboler	U3 - U4
Generelle opplysninger	V61
Katalogoppsett	V62
Teknisk informasjon	V63
Kontrollapparat for sideklaring	V64
Oversettelser	V65 - V70
Aritmetisk liste	1047 - 1121
Sammenligningsliste	1122 - 1214
Nye oppføringer	1215 - 1225
Endrede bestillingsnumre	1226 - 1227
Utgåtte numre	1228
Måltabell for navprofiler	1229

Katalogoppsett



VOLKSWAGEN

TRANSPORTER T4		07.90 - 04.03						
2.4 D Syncro	10.92-09.98	AAB		3000 332 001	->Mot. 370180		228 28	
				3000 829 001	Mot. 370181->		220 28	
				3074 003 347	LHD	Länge [mm] / Length [mm]:1252 Hülllänge [mm] / Sleeve Length [mm]:943 mit automatischer Nachstellung / with automatic adjustment	(82) (60) (211)	
				6283 998 901	LHD	Chass. 70-V-116001->		
				6283 998 901	RHD	Chass. 70-V-020001->		
				6283 600 116		11.1992 - Chass. 70-ZV-020000		
2.5 TDI, 65 kW	05.98-04.03	AYY		2290 601 034	ZMS Modul plus CSC Montageart: vormontiert / Bearing Type: Pre-assembled Beinhaltet ZMS, Kupplungsdruckplatte, Kupplungsscheibe und CSC / Contains twin-mass flywheel, clutch cover assembly, clutch disc and CSC enthält Druckplatten- und Schwungradbefestigungsschrauben / includes bolt for pressure plate and flywheel mounting	(87) (26) (152)	220 28	
				3000 990 003			220 28	
				3000 829 001			220 28	
				6283 998 901				
		AJT						

Teknisk informasjon

Clutchtrykkplater	
F	Flatt svinghjul
G	Clutch med støpt hus
K	Skruefjærkobling
M	Membranfjærkobling
N	Med ekstra drev
T	Med fjærskive
Z	Trekkfrigjøring
ZMS	Todelt svinghjul
2	For dobbeltskiveutførelse
E	Selvjusterende (Xtend)
XTend	Med automatisk justering

Utløser	
G	Grafittløpering
K..	Kulelager
GR	Bare kulelager med platekappe
HHIS	Konsentrisk arbeidssylinder
T	Teflonstartskive
KZ	Ført sentralt
..A	Medløpende yttering
..I	Medløpende innerring
..S	Selvsentrerende oppstart
..Z	Trekkfrigjøring
NZ	Arbeidssylinder
GZ	Giversylinder, clutch

Clutchlameller	
200	Utvendig diameter 200 mm
E/B/D/Z	Koblingsfjærer
GT/BH/GS/GV	Torsjonsdemper for nyttekjøretøy
C	Uorganisk sinterbelegg
V	Fordemper for biler
R/S/T	Torsjonsdemper for biler
P	Progressiv fjæring

Omregning	
kW	1
PS	1.36

Maksimalt tiltrekningsmoment for skruer og mutre [Nm]

Fasthetsklasser	8,80 [Nm]	10,90 [Nm]	12,90 [Nm]
M 6 (1,00)	11,10	16,30	21,20
M 6 x 0,75	12,30	18,10	20,50
M 7 (1,00)	18,80	26,80	31,30
M 7 x 0,75	20,00	29,50	34,50
M 8 (1,25)	27,00	39,50	46,50
M 8 x 1,00	29,50	43,00	50,00
M 10 (1,50)	55,00	78,50	92,00
M 10 x 1,25	57,00	83,50	98,00
M 10 x 1,00	60,50	88,50	104,00
M 10 x 0,75	64,00	94,00	110,00
M 12 (1,75)	92,00	135,00	158,00
M 12 x 1,25	96,50	142,00	166,00
M 12 x 1,50	101,50	149,50	174,50
M 12 x 1,00	106,50	156,50	183,00

Verdiene som nevnes her er anbefalte verdier. Informasjonen fra kjøretøyprodusenten har prioritet.

Kontrollapparat for sideklaring

For stor sideklaring forårsaker funksjonsfeil.

Ved montering må sideklaringen til clutchskiven ikke overskride 0,5 mm.

SACHS clutchskiver forlater fabrikken først etter en komplett kontroll.

Feil håndtering under transport eller lagring kan føre til at clutchskiven får for stor sideklaring.

Mål og ev. juster sideklaringen før clutchskiven monteres.



Fig. 1: Samlet leveranse for kontrollapparat for sideklaring for biler



Fig. 2: Kontrollere / Justere sideklaring

Art.nr.		Ø Clutchskive [mm]
4200 080 560	•	140 – 280

Product Engineering svarer gjerne på spørsmål.

Vår tekniske hotline (+49 9721 4755 555) står til enhver tid til rådighet.



Les serviceinformasjonen!

Kontrollapparat for sideklaring, personbil | 12131 DE

Øversettelser

- (1) - 09.99 Bytte slangeledning mellom master- og slavesylinder
- (2) 6 girs
- (3) 7 girs
- (4) Eksosnorm: Euro 2
- (5) Eksosnorm: Euro 3
- (6) Eksosnorm: Euro 4 (D4)
- (7) Eksosnorm: Euro 5
- (8) Eksosnorm: Euro 6
- (9) Firehjulsdrift
- (10) Antall festehull
- (11) Antall festehull p CSC: 2
- (12) Antall festehull p CSC: 3
- (13) Utlserhyde 13 mm
- (14) Utlserhyde 21,5 mm
- (15) Utvendig diameter [mm]
- (16) Ved styproblemer
- (17) Ved todelt svinghjul (ZMS) uten ventilasjonspninger m det brukes tre segmentplater (Opel nr. 666 380)
- (18) Inneholder utlser, fringshylse og utlserspake
- (19) Inneholder utlser, holdefjr og utlserspake
- (20) Inneholder svinghjul, clutchtrykkplate og clutchlamell
- (21) Inneholder svinghjul, trykkplate, clutchlamell og utlser
- (22) Inneholder svinghjul, trykkplate, clutchlamell og CSC
- (23) Inneholder todelt svinghjul (ZMS), clutchtrykkplate og clutchlamell
- (24) Inneholder todelt svinghjul (ZMS), clutchtrykkplate og clutchlamell
- (25) Inneholder todelt svinghjul (ZMS), clutchtrykkplate, clutchlamell og utlser
- (26) Inneholder todelt svinghjul (ZMS), clutchtrykkplate, clutchlamell og CSC
- (27) Inneholder stivt svinghjul, clutch trykkplate, clutchskive og utlser
- (28) Boring-Ø [mm]
- (29) Bredde [mm]
- (30) Pakningsdiameter [mm]
- (31) Dobbel-clutch automatkasse
- (32) Gasspjeldets sttter midt p sugerret
- (33) Gasspjeldets sttter p siden av sugerret
- (34) Diameter trykkledningstilkobling [mm]
- (35) Naturgass
- (36) Kjretyets kan utstyres med forskjellige clutchstrrelser
- (37) Kjretyets kan ha forskjellige komponenter
- (38) Kjretyets produksjonsland: Asia
- (39) Kjretyets produksjonsland: Australia
- (40) Kjretyets produksjonsland: China
- (41) Kjretyets produksjonsland: Europa
- (42) Kjretyets produksjonsland: Frankrike
- (43) Kjretyets produksjonsland: Storbritannia
- (44) Kjretyets produksjonsland: India
- (45) Kjretyets produksjonsland: Japan
- (46) Kjretyets produksjonsland: Russland
- (47) Kjretyets produksjonsland: Slovakia
- (48) Kjretyets produksjonsland: Spania

DE

EN

FR

ES

PT

IT

NL

NO

SV

FI

PL

RU

HU

CS

RO

HR

EL

TR

ZH

Översättelser

- (49) Kjøretøyets produksjonsland: Sør-Afrika
- (50) Kjøretøyets produksjonsland: Den tsjekkiske republikk
- (51) Kjøretøyets produksjonsland: Tyrkia
- (52) Kjøretøyets produksjonsland: Ungarn
- (53) Frontdrivverk
- (54) Fyllemedium: Mineralolje
- (55) Gir-ID
- (56) 6-trinns automatgir
- (57) Girnummer
- (58) Gjengemål
- (59) Halvautomatisk
- (60) Skallengde [mm]
- (61) Skiftes alltid
- (62) Innvendig diameter [mm]
- (63) Alt etter kundens ønske utstyrt med forskjellig clutch
- (64) Parameter
- (65) Kulelager
- (66) Montering og demontering av clutch kun med monteringsring
- (67) Clutchskive med fordemper
- (68) LUK-versjon
- (69) Landsversjon: Argentina
- (70) Landsversjon: Australia
- (71) Landsversjon: Europa
- (72) Landsversjon: Storbritannia
- (73) Landsversjon: Irland
- (74) Landsversjon: Canada
- (75) Landsversjon: Romania
- (76) Landsversjon: Russland
- (77) Landsversjon: Sverige
- (78) Landsversjon: Sveits
- (79) Landsversjon: Spania
- (80) Landsversjon: Tyrkia
- (81) Landsversjon: USA
- (82) Lengde [mm]
- (83) Materiale: Kunststoff
- (84) Med utløserplate og trådring
- (85) Monteringsmåte: Festes med klips
- (87) Monteringsmåte: Forhåndsmontert
- (88) Motorproduksjon Tyskland, Kaiserslautern
- (89) Motorproduksjon Italia, Pratola Serra
- (90) Navprofil
- (91) Nålelager
- (92) Leveres kun ved retur av den gamle delen (reparasjon; fabrikk Bielefeld)
- (93) Må kun monteres med LUK-ZMS
- (94) Kan kun skiftes komplett til LUK
- (95) Må kun monteres hvis kjøretøyet har en M-clutch
- (96) Må kun monteres sammen
- (97) Produksjonsnummer
- (98) SACHS-versjon

Översättelser

- (99) Sett
- (100) Manuell girkasse, 4-girs
- (101) Manuell girkasse, 5-girs, aktiveres automatisk
- (102) Manuell girkasse, 6-girs, aktiveres automatisk
- (103) Manuell girkasse, 7-girs
- (104) Manuell girkasse, sekvensiell
- (105) Manuell girkasse, automatisert
- (106) Stasjonsvogn
- (107) Svinghjultykkelse [mm]
- (108) Spesialutførelse
- (109) Torsjonsfjæret clutchlamell
- (110) Turbo
- (111) Antall dører
- (112) VALEO-versjon
- (113) Bruk trekfjær 084 141 741 A
- (114) Fra modellår: 1998
- (115) Fra modellår: 2000
- (116) Fra modellår: 2001
- (117) Fra modellår: 2002
- (118) Fra modellår: 2003
- (119) Fra modellår: 2004
- (120) Fra modellår: 2005
- (121) Fra modellår: 2006
- (122) Fra modellår: 2007
- (123) Fra modellår: 2008
- (124) Fra modellår: 2009
- (125) Fra modellår: 2010
- (126) Fra modellår: 2011
- (127) Fra modellår: 2012
- (128) Fra modellår: 2014
- (129) Fra produksjonsnummer
- (130) Alternativt reparasjonssett
- (132) Ved behov brukes også utløerspak 02J141719C
- (133) Til modellår: 1998
- (134) Til modellår: 1999
- (135) Til modellår: 2000
- (136) Til modellår: 2001
- (137) Til modellår: 2002
- (138) Til modellår: 2003
- (139) Til modellår: 2004
- (140) Til modellår: 2005
- (141) Til modellår: 2006
- (142) Til modellår: 2007
- (143) Til modellår: 2008
- (144) Til modellår: 2009
- (145) Til modellår: 2010
- (146) Til modellår: 2011
- (147) Til modellår: 2012
- (148) Til modellår: 2013

DE

EN

FR

ES

PT

IT

NL

NO

SV

FI

PL

RU

HU

CS

RO

HR

EL

TR

ZH

Översättelser

(149) Til modellår: 2014

(150) Til produksjonsnummer

(151) Inneholder 6 skruer

(152) Inneholder festeskruer til trykkplater og svinghjul

(153) Inneholder festeskruer til trykkplatene

(154) Inneholder et skruesett for feste av medbringerskiven (Flex Plate) på svinghjulet

(155) Inneholder festeskruer til svinghjul

(156) Bruk eventuelt reparasjonssett 3100 025 001 (overstørrelse)

(157) For

(158) For kjøreskolebiler

(159) For kjøretøy med "lave utslipp fra motoren"

(160) For kjøretøy med ABS

(161) For kjøretøy med regenerert bremseenergi

(162) For kjøretøy med bremseforsterker

(163) For kjøretøy med DSC

(164) For kjøretøy med ESP

(165) For kjøretøy med naturgassdrevne (CNG)

(166) For kjøretøy med rattgir

(167) For kjøretøy med multifunksjonsratt

(168) For kjøretøy med sotpartikkelfilter

(169) For kjøretøy med girstenger

(170) For kjøretøy med girvaier

(171) For kjøretøy med servostyring

(172) For kjøretøy med Start-Stopp funksjon

(173) For kjøretøy med clutch med to lameller

(174) For kjøretøy med elektronisk parkeringsbrems

(175) For kjøretøy med mekanisk clutchbetjening (vaiertrekk)

(176) For kjøretøy uten ABS

(177) For kjøretøy uten DSC

(178) For kjøretøy uten ESP

(179) For kjøretøy uten sotpartikkelfilter

(180) For kjøretøy uten servostyring

(181) For kjøretøy uten Start-Stopp funksjon

(182) For kjøretøy uten elektronisk parkeringsbrems

(183) For føringshylse 34 mm Ø

(184) For føringshylse 36 mm Ø

(185) For venstre-/høyre ratt

(186) For modellår: 2001

(187) For modellår: 2002

(188) For modellår: 2003

(189) For modellår: 2005

(190) For modellår: 2006

(191) For modellår: 2007

(192) For modellår: 2008

(193) For modellår: 2009

(194) For motorer som er omstilt til enkeltmasse-svinghjul

(195) For motorer med todelt svinghjul

(196) For motorer uten todelt svinghjul

(197) For motornummer

Översättelser

- (198) For kraftuttak
- (199) For svinghjulprodusent
- (200) For svinghjuldybde [mm]
- (201) For drosjer
- (202) Utskifting kan inkludere andre deler
- (203) Alt etter modell utstyrt med forskjellig clutch
- (204) Kort bøyle
- (205) Lang bøyle
- (206) Med kapsling
- (207) Med monteringsverktøy
- (208) Med PTL (Peak Torque Limiter /Toppmomentbegrenser)
- (209) Med svinghjul
- (210) Med sensor
- (211) Med automatisk justering
- (212) Med manuell justering
- (213) Ikke for
- (214) Ikke for eksosnorm: Euro 6
- (215) Ikke for modell
- (216) Ikke for chassisnummer
- (217) Ikke til kjøreskolebiler
- (218) Ikke for kjøretøyets produksjonsland: Asia
- (219) Ikke for kjøretøyets produksjonsland: Kina
- (220) Ikke for kjøretøyets produksjonsland: Europa
- (221) Ikke for kjøretøyets produksjonsland: Frankrike
- (222) Ikke for kjøretøyets produksjonsland: Slovakia
- (223) Ikke for kjøretøyets produksjonsland: Spania
- (225) Ikke for kjøretøyets produksjonsland: Tyrkia
- (226) Ikke for automatisk 5-girs
- (227) Ikke til girtype
- (228) Ikke for landsversjon: Kina
- (229) Ikke for landsversjon: Europa
- (230) Ikke for landsversjon: Russland
- (231) Ikke for landsversjon: Sør-Afrika
- (232) Ikke for motorkode
- (233) Ikke for motornummer
- (234) Ikke for OE-nummer
- (235) Ikke for manuelt gir 6 girs
- (236) Ikke til manuell girkasse, automatisert
- (237) Ikke for økt nyttelast
- (238) Kun som erstatning for de angitte OE-nummer
- (239) Kun i forbindelse med
- (240) Kun i forbindelse med 1 x utløserpak 0B1 141 719 K
- (241) Kun i forbindelse med 1 x tapp 0B1 141 777 B
- (242) Kun i forbindelse med 1 x mellomstykke 0B1 141 751
- (243) Kun i forbindelse med utløserpak: 0A2 141 719 A
- (244) Kun med alu-skruer BMW-OE 23 00 0 392 607
- (245) Kun med alu-skruer BMW-OE 23 00 0 417 164
- (246) Passer kun til ledning 21 52 6 770 598
- (247) Passer kun til ledning 21 52 6 783 623

DE

EN

FR

ES

PT

IT

NL

NO

SV

FI

PL

RU

HU

CS

RO

HR

EL

TR

ZH

Översättelser

(248) Uten PTL (Peak Torque Limiter / Toppmomentbegrenser)

(249) Uten skruer

(250) Uten sensor

Allmän information



Alla produkter som anges i den här katalogen får endast monteras av behörig, utbildad personal i en bil-/fordonsverkstad.

För din förfrågan behöver vi det fullständiga beställningsnumret, till exempel:

Kopplingsats	3000 158 001
Kopplingstryckplatta	3082 168 231
Kopplingskiva	1862 403 031
Urtrampningsdon	3151 816 001

Om du är osäker, ange typbeteckning och årsmodell för det fordon som den önskade artikeln är avsedd för.

Den här katalogen är ett urval från vårt produktprogram, en komplett översikt finns i våra elektroniska medier.

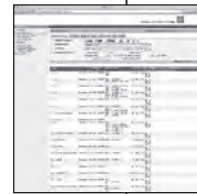
Alla rättigheter förbehålls. Mångfaldiganden eller medanvändning av den här katalogen, även utdragsvis, för framställning av en egen katalog är ej tillåtet utan uttryckligt godkännande.

Fordonstillverkarnas reservdelsnummer är endast till för jämförelse. Det är inte tillåtet att använda dylika uppgifter på fakturor till fordonsägarna.

De aktuella allmänna affärsvillkoren finns på www.zf.com/services/documents

www.zf.com/services/catalog

WebCat
Online-katalog



InCat
Elektronisk katalog



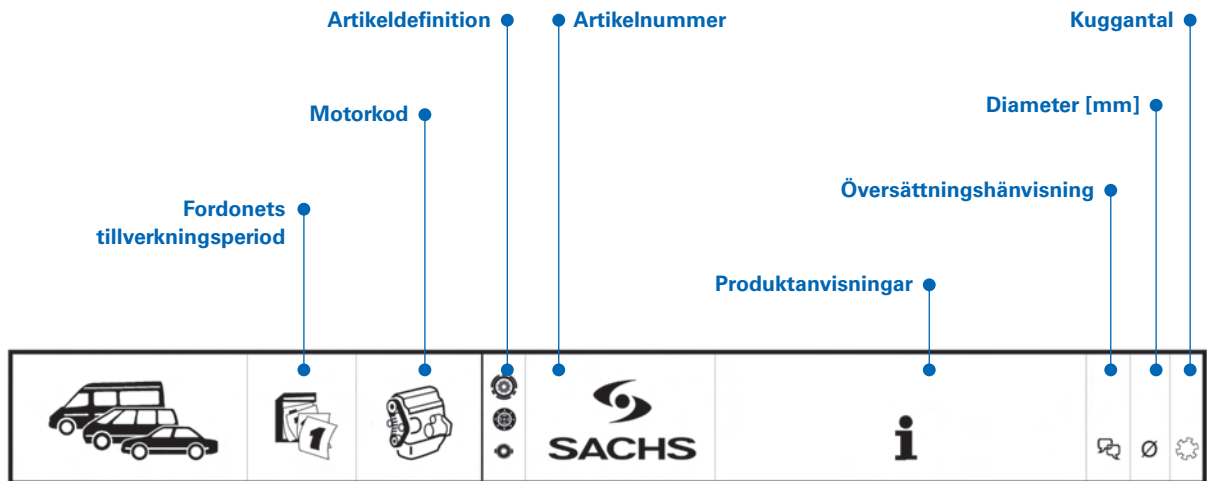
PrintCat
Tryckta kataloger



Innehållsförteckning

Index	U2
Symboler	U3 - U4
Allmän information	V71
Katalogstruktur	V72
Teknisk information	V73
Axialkasttestare	V74
Översättningar	V75 - V80
Aritmetisk lista	1047 - 1121
Jämförelselista	1122 - 1214
Nyinlagda	1215 - 1225
Ändrade beställningsnummer	1226 - 1227
Strukna nummer	1228
Måttabell för navprofil	1229

Katalogstruktur



VOLKSWAGEN

TRANSPORTER T4		07.90 - 04.03						
2.4 D Syncro	10.92-09.98	AAB		3000 332 001	->Mot. 370180		228 28	
				3000 829 001	Mot. 370181->		220 28	
				3074 003 347	LHD	Länge [mm] / Length [mm]:1252 Hülllänge [mm] / Sleeve Length [mm]:943 mit automatischer Nachstellung / with automatic adjustment	(82) (60) (211)	
				6283 998 901	LHD	Chass. 70-V-116001->		
				6283 998 901	RHD	Chass. 70-V-020001->		
				6283 600 116		11.1992 - Chass. 70-ZV-020000		
2.5 TDI, 65 kW	05.98-04.03	AYY		6284 600 626	Chass. 70-V-116001->			
				2290 601 034	ZMS Modul plus CSC Montageart: vormontiert / Bearing Type: Pre-assembled Beinhaltet ZMS, Kupplungsdruckplatte, Kupplungsscheibe und CSC / Contains twin-mass flywheel, clutch cover assembly, clutch disc and CSC enthält Druckplatten- und Schwungradbefestigungsschrauben / includes bolt for pressure plate and flywheel mounting	(87) (26) (152)	220 28	
				3000 990 003			220 28	
				3000 829 001			220 28	
		AJT		6283 998 901				

Teknisk information

Kopplingstryckplattor	
F	Platt svänghjul
G	Koppling med gjutet hus
K	Skruvfjäderkoppling
M	Membranfjäderkoppling
N	Med kraftuttag
T	Med fjäderbricka
Z	Urkoppling på drag
ZMS	Tvåmassesvänghjul
2	För utförande med dubbelskivor
E	Självjusterande (Xtend)
XTend	Med automatisk justering

Urtrampningsdon	
G	Tryckring av grafit
K..	Kullager
GR	Endast kullager med plåtkåpa
HHIS	Koncentrisk slavcylinder
T	Teflonlöpskiva
KZ	Centralstyrd
..A	Yttering medlöpande
..I	Inre ring medlöpande
..S	Självcenterande ansats
..Z	Urkoppling på drag
NZ	Slavcylinder
GZ	Huvudcylinder, Koppling

Kopplingskivor	
200	Utvändig diameter 200 mm
E/B/D/Z	Beläggingsfjädrar
GT/BH/GS/GV	Torsionsdämpare för nyttofordon
C	Oorganisk sintrad beläggning
V	Främre dämpare för bilar
R/S/T	Torsionsdämpare för bilar
P	Progressiv fjäderidentifiering

Omräkning	
kW	1
PS	1.36

Maximalt åtdragsmoment för skruvar och muttrar [Nm]

Hållfasthetsklass	8,80 [Nm]	10,90 [Nm]	12,90 [Nm]
M 6 (1,00)	11,10	16,30	21,20
M 6 x 0,75	12,30	18,10	20,50
M 7 (1,00)	18,80	26,80	31,30
M 7 x 0,75	20,00	29,50	34,50
M 8 (1,25)	27,00	39,50	46,50
M 8 x 1,00	29,50	43,00	50,00
M 10 (1,50)	55,00	78,50	92,00
M 10 x 1,25	57,00	83,50	98,00
M 10 x 1,00	60,50	88,50	104,00
M 10 x 0,75	64,00	94,00	110,00
M 12 (1,75)	92,00	135,00	158,00
M 12 x 1,25	96,50	142,00	166,00
M 12 x 1,50	101,50	149,50	174,50
M 12 x 1,00	106,50	156,50	183,00

Värdena som anges här är riktvärden.
I första hand gäller uppgifterna från fordonstillverkaren.

Axialkasttestare

För stort axialkast leder till funktionsstörningar.

Kopplingslamellen får ha ett axialkast på max. 0,5 mm vid monteringen.

SACHS kopplingslameller lämnar tillverkningsfabriken först efter en komplett provning.

Felaktig hantering vid transport eller lagring kan leda till ett stort axialkast på kopplingslamellen.

Mät och rikta ev. axialkast innan kopplingslamellen monteras.



Bild 1: Medföljer leveransen för axialkasttestare bilar



Bild 2: Kontrollera / Rikta axialkast

Art.-nr.		Ø Kopplingslamell [mm]
4200 080 560	•	140 – 280

Product Engineering svarar gärna på eventuella frågor.

Vår tekniska hotline (+49 9721 4755 555) hjälper gärna till.



Beakta serviceinformationen!

Axialkasttestare personbil | 12131 DE

Översättningar

(1)	- 09.99 Byta slangledning mellan givar- och slavcylinder
(2)	6-växlad
(3)	7-växlad
(4)	Utsläppsnorm: Euro 2
(5)	Utsläppsnorm: Euro 3
(6)	Utsläppsnorm: Euro 4 (D4)
(7)	Utsläppsnorm: Euro 5
(8)	Utsläppsnorm: Euro 6
(9)	Allhjulsdraft
(10)	Antal monteringshål
(11)	Antal monteringshål på CSC: 2
(12)	Antal monteringshål på CSC: 3
(13)	Urtrampningshöjd 13 mm
(14)	Urtrampningshöjd 21,5 mm
(15)	Ytterdiameter [mm]
(16)	Vid ljudproblem
(17)	Använd tre segmentplåtar (Opel nr. 666 380) för dubbelmassesvänghjul (ZMS) utan ventilationsslitsar
(18)	Innehåller urtrampningsdon, styrhylsa och urkopplingsspak
(19)	Innehåller urtrampningsdon, låsfjäder och urkopplingsspak
(20)	Innehåller svänghjul, tryckplatta och kopplingskiva
(21)	Innehåller svänghjul, tryckplatta, kopplingskiva och urtrampningsdon
(22)	Innehåller svänghjul, tryckplatta, kopplingskiva och CSC
(23)	Innehåller tvåmassesvänghjul (ZMS), kopplingstryckplatta och kopplingskiva
(24)	Innehåller tvåmassesvänghjul (ZMS), kopplingstryckplatta och kopplingskiva
(25)	Innehåller tvåmassesvänghjul (ZMS), kopplingstryckplatta, kopplingskiva och urtrampningsdon
(26)	Innehåller tvåmassesvänghjul (ZMS), kopplingstryckplatta, kopplingskiva och CSC
(27)	Innehåller fast svänghjul, tryckplatta, kopplingslamell och urtrampningsdon
(28)	Borrhål-Ø [mm]
(29)	Bredd [mm]
(30)	Packningsdiameter [mm]
(31)	Dubbelkopplingsväxellåda
(32)	Rör till spjäll , mitt på insugningsröret
(33)	Rör till spjäll , vid sidan av insugningsröret
(34)	Diameter tryckslangens anslutning [mm]
(35)	Natargas
(36)	Fordonet kan utrustas med olika kopplingsstorlekar
(37)	Fordonen kan vara utrustade med olika komponenter
(38)	Tillverkningsland fordon: Asien
(39)	Tillverkningsland fordon: Australien
(40)	Tillverkningsland fordon: Kina
(41)	Tillverkningsland fordon: Europa
(42)	Tillverkningsland fordon: Frankrike
(43)	Tillverkningsland fordon: Storbritannien
(44)	Tillverkningsland fordon: Indien
(45)	Tillverkningsland fordon: Japan
(46)	Tillverkningsland fordon: Ryssland
(47)	Tillverkningsland fordon: Slovakien

Översättningar

- (48) Tillverkningsland fordon: Spanien
- (49) Tillverkningsland fordon: Sydafrika
- (50) Tillverkningsland fordon: Republiken Tjeckien
- (51) Tillverkningsland fordon: Turkiet
- (52) Tillverkningsland fordon: Ungern
- (53) Framhjulsdraft
- (54) Påfyllningsmedium: Mineralolja
- (55) Växellåde-ID
- (56) Automat 6-växlad låda
- (57) Transmissionsnummer
- (58) Gängdimension
- (59) Halvautomatlåda
- (60) Höljets längd [mm]
- (61) Skall alltid bytas
- (62) Invändig diameter [mm]
- (63) Olika kopplingar, beroende på kundens önskemål
- (64) Parameter
- (65) Kullager
- (66) Koppling skall bara demonteras och monteras med monteringsring
- (67) Kopplingslamell med fördämpare
- (68) LUK-version
- (69) Landversion: Argentina
- (70) Landversion: Australien
- (71) Landversion: Europa
- (72) Landversion: Storbritannien
- (73) Landversion: Irland
- (74) Landversion: Kanada
- (75) Landversion: Rumänien
- (76) Landversion: Ryssland
- (77) Landversion: Sverige
- (78) Landversion: Schweiz
- (79) Landversion: Spanien
- (80) Landversion: Turkiet
- (81) Landversion: USA
- (82) Längd [mm]
- (83) Material: Plast
- (84) Med urtrampningsskiva och trådring
- (85) Monteringssätt: Med clips
- (87) Monteringssätt: Förmonterad
- (88) Motortillverkning Tyskland, Kaiserslautern
- (89) Motortillverkning Italien, Pratola Serra
- (90) Navprofil
- (91) Nällager
- (92) Kan endast levereras vid retur av kasserad del (reparation; fabriken i Bielefeld)
- (93) Montera endast med LUK-ZMS
- (94) Kan enbart bytas komplett till LUK
- (95) Får endast monteras om fordonet är utrustat med M-koppling
- (96) Får bara monteras tillsammans
- (97) Produktionsnummer

Översättningar

- (98) SACHS-version
- (99) Sats
- (100) Manuell 4-växlad låda
- (101) Manuell 5-växlad låda, automatiskt manövrerad
- (102) Manuell 6-växlad låda, automatiskt manövrerad
- (103) Manuell 7-växlad låda
- (104) Växellåda, sekventiell
- (105) Växellåda, automatisk utlösning
- (106) Halvkombi
- (107) Svänghjulstjocklek [mm]
- (108) Specialutförande
- (109) Torsionsfjädrad kopplingskiva
- (110) Turbo
- (111) Dörrantal
- (112) VALEO-version
- (113) Använd dragfjäder 084 141 741 A
- (114) Från modellår: 1998
- (115) Från modellår: 2000
- (116) Från modellår: 2001
- (117) Från modellår: 2002
- (118) Från modellår: 2003
- (119) Från modellår: 2004
- (120) Från modellår: 2005
- (121) Från modellår: 2006
- (122) Från modellår: 2007
- (123) Från modellår: 2008
- (124) Från modellår: 2009
- (125) Från modellår: 2010
- (126) Från modellår: 2011
- (127) Från modellår: 2012
- (128) Från modellår: 2014
- (129) Från produktionsnummer
- (130) Alternativ reparationssats
- (132) Använd vid behov även urkopplingspak 02J141719C
- (133) Till modellår: 1998
- (134) Till modellår: 1999
- (135) Till modellår: 2000
- (136) Till modellår: 2001
- (137) Till modellår: 2002
- (138) Till modellår: 2003
- (139) Till modellår: 2004
- (140) Till modellår: 2005
- (141) Till modellår: 2006
- (142) Till modellår: 2007
- (143) Till modellår: 2008
- (144) Till modellår: 2009
- (145) Till modellår: 2010
- (146) Till modellår: 2011
- (147) Till modellår: 2012

DE

EN

FR

ES

PT

IT

NL

NO

SV

FI

PL

RU

HU

CS

RO

HR

EL

TR

ZH

Översättningar

(148) Till modellår: 2013

(149) Till modellår: 2014

(150) Till produktionsnummer

(151) Innehåller 6 skruvar

(152) Innehåller fästsruvar för tryckplattor och svänghjul

(153) Innehåller fästsruvar för tryckplatta

(154) Innehåller skruvsats för fastsättning av flexplattan (Flex Plate) på svänghjulet

(155) Innehåller fästsruvar för svänghjul

(156) Använd eventuellt reparationsset 3100 025 001 (specialstorlek)

(157) För

(158) För körskolebil

(159) För fordon med "utsläppsnål motor"

(160) För fordon med ABS

(161) För fordon med bromsenergiåtervinning

(162) För fordon med bromskraftsförstärkare

(163) För fordon med DSC

(164) För fordon med ESP

(165) För fordon med naturgas (CNG) som drivmedel

(166) För fordon med rattväxel

(167) För fordon med multifunktionsratt

(168) För fordon med sotpartikelfilter

(169) För fordon med växelstag

(170) För fordon med kopplingsvagnar

(171) För fordon med servostyrning

(172) För fordon med Start-Stopp funktion

(173) För fordon med dubbellamellkoppling

(174) För fordon med elektronisk parkeringsbroms

(175) För fordon med mekanisk koppling (vajer)

(176) För fordon utan ABS

(177) För fordon utan DSC

(178) För fordon utan ESP

(179) För fordon utan sotpartikelfilter

(180) För fordon utan servostyrning

(181) För fordon utan Start-Stopp funktion

(182) För fordon utan elektronisk parkeringsbroms

(183) För styrhylsa 34 mm Ø

(184) För styrhylsa 36 mm Ø

(185) För vänster-/högerstyrning

(186) För modellår: 2001

(187) För modellår: 2002

(188) För modellår: 2003

(189) För modellår: 2005

(190) För modellår: 2006

(191) För modellår: 2007

(192) För modellår: 2008

(193) För modellår: 2009

(194) För motorer med omställning till enkelmassesvänghjul

(195) För motorer med tvåmassesvänghjul

(196) För motorer utan tvåmassesvänghjul

Översättningar

- (197) För motornummer
- (198) För kraftuttag
- (199) För svänghjullstillverkare
- (200) För svänghjulsdjup [mm]
- (201) För taxifordon
- (202) Utbytet kan bestå av andra enstaka komponenter
- (203) Olika kopplingar beroende på modell
- (204) Kort bygel
- (205) Lång bygel
- (206) Med kåpa
- (207) Med monteringsverktyg
- (208) Med PTL (Peak Torque Limiter / Toppmomentbegränsare)
- (209) Med svänghjul
- (210) Med sensor
- (211) Med automatisk justering
- (212) Med manuell justering
- (213) Ej för
- (214) Ej för utsläppsnorm: Euro 6
- (215) Ej för karosstyp
- (216) Ej för chassinummer
- (217) Ej för körskolebil
- (218) Ej för tillverkningsland fordon: Asien
- (219) Ej för tillverkningsland fordon: Kina
- (220) Ej för tillverkningsland fordon: Europa
- (221) Ej för tillverkningsland fordon: Frankrike
- (222) Ej för tillverkningsland fordon: Slovakien
- (223) Ej för tillverkningsland fordon: Spanien
- (225) Ej för tillverkningsland fordon: Turkiet
- (226) Ej för manuell 5-växlad låda
- (227) Ej för växeltyp
- (228) Ej för landsversion: Kina
- (229) Ej för landversion: Europa
- (230) Ej för landversion: Ryssland
- (231) Ej för landversion: Sydafrika
- (232) Ej för motorkod
- (233) Ej för motornummer
- (234) Ej för OE-nummer
- (235) Ej för växellåda 6-växlad
- (236) Ej för växellåda, automatisk
- (237) Ej för höjd lastkapacitet
- (238) Enbart som ersättning för angivet OE-nummer
- (239) Endast i samband med
- (240) Bara i kombination med 1 x kopplingsfinger 0B1 141 719 K
- (241) Bara i kombination med 1 x tapp 0B1 141 777 B
- (242) Bara i kombination med 1 x mellanstycke 0B1 141 751
- (243) Bara i kombination med kopplingsfinger: 0A2 141 719 A
- (244) Endast med aluminiumskruvar BMW-OE 23 00 0 392 607
- (245) Endast med aluminiumskruvar BMW-OE 23 00 0 417 164
- (246) Passar endast till kabel 21 52 6 770 598

DE

EN

FR

ES

PT

IT

NL

NO

SV

FI

PL

RU

HU

CS

RO

HR

EL

TR

ZH

Översättningar

(247) Passar endast till kabel 21 52 6 783 623

(248) Utan PTL (Peak Torque Limiter /Toppmomentbegränsare)

(249) Utan skruvar

(250) Utan sensor

Yleiset tiedot



Kaikki tässä luettelossa mainitut tuotteet saa asentaa vain autokorjaamon koulutettu henkilöstö.

Vaativuusi varten tarvitsemme täydellisen tilausnumeron, esimerkiksi:

Kytkinsarja	3000 158 001
Kytkinasennelma	3082 168 231
Kytkinlevy	1862 403 031
Irrotin	3151 816 001

Epävarmoissa tapauksissa ilmoita sen auton tyyppinimike ja vuosimalli, johon haluttu tuote on tarkoitettu.

Tämä luettelo on ote tuotevalikoimastamme, täydellisen valikoiman löydät sähköisistä tietovälineistämme.

Kaikki oikeudet pidätetään. Tämän luettelon osittainenkin monistaminen tai käyttäminen oman luettelon laatimiseen on ilman nimenomaista lupaa kiellettyä.

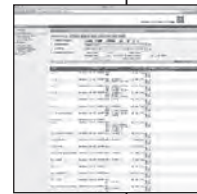
Ajoneuvojen valmistajien varaosanumerot on tarkoitettu vain vertailutarkoituksiin. Tällaisten tietojen käyttö auton omistajalle menevissä laskuissa ei ole sallittua.

Voimassa olevat yleiset myyntiehdot löytyvät osoitteesta www.zf.com/services/documents

www.zf.com/services/catalog

WebCat

Online-luettelo



InCat

Sähköinen luettelo



PrintCat

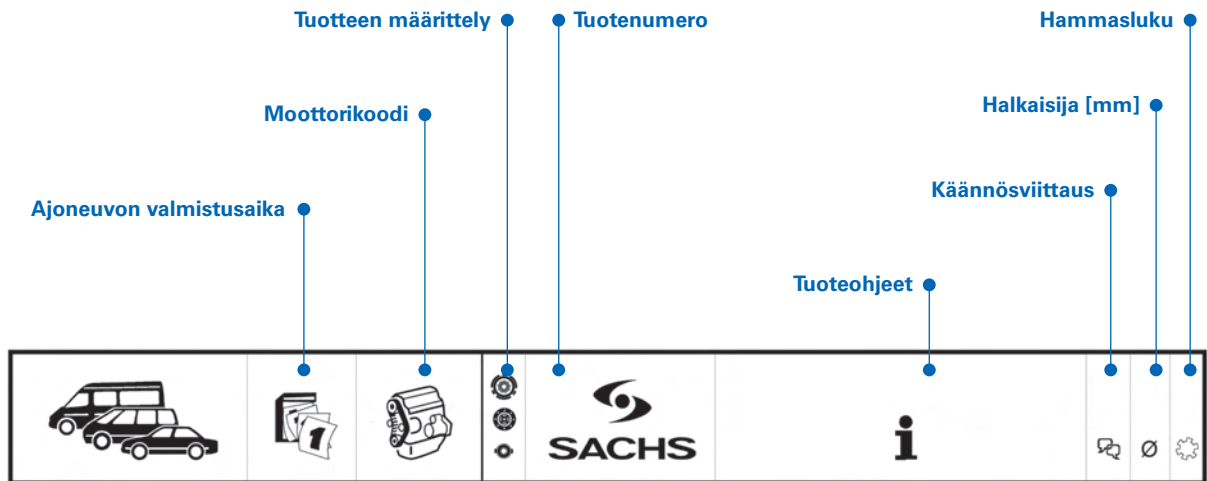
Painetut luettelot



Sisällysluettelo

Index	U2
Symbolit	U3 - U4
Yleiset tiedot	V81
Luettelon rakenne	V82
Tekniset tiedot	V83
Sivuttaisheiton tarkastuslaite	V84
Käännökset	V85 - V90
Aritmeettinen lista	1047 - 1121
Vertailulista	1122 - 1214
Uudelleen vastaanotetut	1215 - 1225
Muutetut tilausnumerot	1226 - 1227
Pyyhityt numerot	1228
Mittataulukko navan urituksille	1229

Luettelon rakenne



VOLKSWAGEN

TRANSPORTER T4		07.90 - 04.03							
2.4 D Syncro	10.92-09.98	AAB		3000 332 001	->Mot. 370180		228 28		
				3000 829 001	Mot. 370181->		220 28		
				3074 003 347	LHD	Länge [mm] / Length [mm]:1252 Hülllänge [mm] / Sleeve Length [mm]:943 mit automatischer Nachstellung / with automatic adjustment		(82) (60) (211)	
				6283 998 901	LHD	Chass. 70-V-116001->			
				6283 998 901	RHD	Chass. 70-V-020001->			
				6283 600 116		11.1992 - Chass. 70-ZV-020000			
2.5 TDI, 65 kW	05.98-04.03	AYY		6284 600 626	Chass. 70-V-116001->				
				2290 601 034	ZMS Modul plus CSC Montageart: vormontiert / Bearing Type: Pre-assembled Beinhaltet ZMS, Kupplungsdruckplatte, Kupplungsscheibe und CSC / Contains twin-mass flywheel, clutch cover assembly, clutch disc and CSC enthält Druckplatten- und Schwungradbefestigungsschrauben / includes bolt for pressure plate and flywheel mounting		(87) (26) (152)	220 28	
				3000 990 003				220 28	
				3000 829 001				220 28	
		AJT		6283 998 901					

Tekniset tiedot

Kytkinasennelmat	
F	Litteä vauhtipyörä
G	Kytkin valetulla rungolla
K	Kierrejousikytkin
M	Kalvojousikytkin
N	Apuvoimansiirrolla
T	Lautasjousella
Z	Irrutus vetämällä
ZMS	Kaksimassavauhtipyörä
2	Kaksikammioiseen malliin
E	Itsesäätävä (Xtend)
XTend	Automaattisella säädöllä

Irrotin	
G	Grafiittirengas
K..	Kuulalaakeri
GR	Vain kuulalaakeri peltikannella
HHIS	Konsentrinen työsylinteri
T	Teflonpainelevy
KZ	Keskusohjattu
..A	Ulkorengas samaan suuntaan kulkeva
..I	Sisärengas samaan suuntaan kulkeva
..S	Itsestään keskittyvä käynnistys
..Z	Irrutus vetämällä
NZ	Työsylinteri
GZ	Pääsylinteri, kytkin

Kytkinlevyt	
200	Ulkohalkaisija 200 mm
E/B/D/Z	Levyjousitukset
GT/BH/GS/GV	Vääntövaimennin hyötyajoneuvoon
C	Epäorgaaninen sintterilevy
V	Esivaimennin henkilöautoille
R/S/T	Vääntövaimennin henkilöautoille
P	Progressiivinen joustovakio

Muunnos	
kW	1
PS	1.36

Maksimaaliset käynnistysvääntömomentit ruuveille ja muttereille [Nm]

Lujuusluokat	8,80 [Nm]	10,90 [Nm]	12,90 [Nm]
M 6 (1,00)	11,10	16,30	21,20
M 6 x 0,75	12,30	18,10	20,50
M 7 (1,00)	18,80	26,80	31,30
M 7 x 0,75	20,00	29,50	34,50
M 8 (1,25)	27,00	39,50	46,50
M 8 x 1,00	29,50	43,00	50,00
M 10 (1,50)	55,00	78,50	92,00
M 10 x 1,25	57,00	83,50	98,00
M 10 x 1,00	60,50	88,50	104,00
M 10 x 0,75	64,00	94,00	110,00
M 12 (1,75)	92,00	135,00	158,00
M 12 x 1,25	96,50	142,00	166,00
M 12 x 1,50	101,50	149,50	174,50
M 12 x 1,00	106,50	156,50	183,00

Tässä mainitut arvot ovat ohjearvoja.
Ensisijaisesti pätevät autonvalmistajan ilmoittamat tiedot.

Sivuttaisheiton tarkastuslaite

Liian suuri sivuttaisheitto aiheuttaa toimintahäiriötä.

Kytkinlevyn sivuttaisheitto saa asennuksessa olla enintään 0,5 mm.

SACHS-kytkinlevyt lähtevät tuotantotehtaalta vasta täydellisen tarkastuksen jälkeen.

Epäs asianmukainen käsittely kuljetuksessa tai varastoinnissa voi aiheuttaa kytkinlevyn liian suuren sivuttaisheiton.

Ennen kuin asennat kytkinlevyn, mittaa sivuttaisheitto ja tarvittaessa korjaa sitä.



Kuva 1: Sivuttaisheiton tarkastuslaitteen toimitussisältö, henkilöautoille



Kuva 2: Sivuttaisheiton tarkastus / Oikaisu

Tuotenro		Ø Kytkinlevy [mm]
4200 080 560	•	140 – 280

Product Engineering -osasto vastaa mielellään kysymyksiin.

Teknisen osaston palvelunumeromme (+49 9721 4755 555) on aina käytettävissäsi.



Ota huomioon huoltotiedot!

Sivuttaisheiton tarkastuslaite, henkilöauto | 12131 DE

Käännökset

- (1) - 09.99 letkujohdon vaihtaminen pää- ja työsynterin väliltä
- (2) 6-vaihteinen
- (3) 7-vaihteinen
- (4) Pakokaasupäästöjä koskeva standardi: Euro 2
- (5) Pakokaasupäästöjä koskeva standardi: Euro 3
- (6) Pakokaasupäästöjä koskeva standardi: Euro 4 (D4)
- (7) Pakokaasupäästöjä koskeva standardi: Euro 5
- (8) Pakokaasupäästöjä koskeva standardi: Euro 6
- (9) Neliveto
- (10) Kiinnitysreikien määrä
- (11) CSC:n kiinnitysreikien määrä: 2
- (12) CSC:n kiinnitysreikien määrä: 3
- (13) Irrottimen korkeus 13 mm
- (14) Irrottimen korkeus 21,5 mm
- (15) Ulkohalkaisija [mm]
- (16) Häiriöääniongelmissa
- (17) Kaksimassavauhtipyörässä (ZMS) ilman tuuletusrakoa käytetään kolmea segmenttilevyä (Opel nro 666 380)
- (18) Sisältää irrottimen, ohjausholkin ja irrotinvivun
- (19) Sisältää irrottimen, lukitusjousen ja irrotinvivun
- (20) Sisältää vauhtipyörän, kytkinasennelman ja kytkinlevyn
- (21) Sisältää vauhtipyörän, kytkinasennelman, kytkinlevyn ja irrottimen
- (22) Sisältää vauhtipyörän, kytkinasennelman, kytkinlevyn ja CSC:n
- (23) Sisältää kaksimassavauhtipyörän (ZMS), kytkinasennelman ja kytkinlevyn
- (24) Sisältää kaksimassavauhtipyörän (ZMS), kytkinasennelman ja kytkinlevyn
- (25) Sisältää kaksimassavauhtipyörän (ZMS), kytkinasennelman, kytkinlevyn ja irrottimen
- (26) Sisältää kaksimassavauhtipyörän (ZMS), kytkinasennelman, kytkinlevyn ja CSC:n
- (27) Sisältää jäykän vauhtipyörän, kytkimen paineasetelman, kytkinlevyn ja irrotinlaakerin
- (28) Poraus-Ø [mm]
- (29) Leveys [mm]
- (30) Tiivisterenkaan halkaisija [mm]
- (31) Kaksoiskytkinvaihteisto
- (32) Kuristusläpän liitäntä imuputken keskiosassa
- (33) Kuristusläpän liitäntä imuputken sivussa
- (34) Painejohtimen liitännän halkaisija [mm]
- (35) Maakaasu
- (36) Ajoneuvo voi olla varustettu erikokoisilla kytkimillä
- (37) Ajoneuvot voivat olla varustettuja erilaisilla komponenteilla
- (38) Ajoneuvon tuotantomaa: Aasia
- (39) Ajoneuvon tuotantomaa: Australia
- (40) Ajoneuvon tuotantomaa: Kiina
- (41) Ajoneuvon tuotantomaa: Eurooppa
- (42) Ajoneuvon tuotantomaa: Ranska
- (43) Ajoneuvon tuotantomaa: Iso-Britannia
- (44) Ajoneuvon tuotantomaa: Intia
- (45) Ajoneuvon tuotantomaa: Japani
- (46) Ajoneuvon tuotantomaa: Venäjä
- (47) Ajoneuvon tuotantomaa: Slovakia
- (48) Ajoneuvon tuotantomaa: Espanja

Käännökset

- (49) Ajoneuvon tuotantomaa: Etelä-Afrikka
- (50) Ajoneuvon tuotantomaa: Tsekin tasavalta
- (51) Ajoneuvon tuotantomaa: Turkki
- (52) Ajoneuvon tuotantomaa: Unkari
- (53) Etuveto
- (54) Täyttöaine: Mineraaliöljy
- (55) Vaihteisto-ID
- (56) Automaattivaihteisto, 6-vaihteinen
- (57) Vaihteistonumero
- (58) Kierremitta
- (59) Puoliautomaattinen
- (60) Suojuksen pituus [mm]
- (61) Uusittava aina
- (62) Sisähalkaisija [mm]
- (63) Varustettu erilaisella kytkimellä asiakkaan toivomuksen mukaisesti
- (64) Tunnusluku
- (65) Kuulalaakeri
- (66) Kytkimen poisto ja asennus vain asennusrenkaan avulla
- (67) Kytkinlevy esivaimentimella
- (68) LUK-malli
- (69) Maaversio: Argentiina
- (70) Maaversio: Australia
- (71) Maaversio: Eurooppa
- (72) Maaversio: Iso-Britannia
- (73) Maaversio: Irlanti
- (74) Maaversio: Kanada
- (75) Maaversio: Romania
- (76) Maaversio: Venäjä
- (77) Maaversio: Ruotsi
- (78) Maaversio: Sveitsi
- (79) Maaversio: Espanja
- (80) Maaversio: Turkki
- (81) Maaversio: USA
- (82) Pituus [mm]
- (83) Materiaali: Muovi
- (84) Irrotinlautasella ja metallirenkaalla
- (85) Asennustapa: Klipsattu
- (87) Asennustapa: Esiasennettu
- (88) Moottorien tuotanto Saksa, Kaiserslautern
- (89) Moottorien tuotanto Italia, Pratola Serra
- (90) Navan uritus
- (91) Neulalaakeri
- (92) Toimitettavissa vain käytetyn osan palautuksen kanssa (korjaus; Bielefeldin tehdas)
- (93) Asennettavissa vain LUK-ZMS
- (94) Vaihdeavissa vain kokonaan LUKiin
- (95) Asennettavissa vain, jos ajoneuvossa on M-kytkin
- (96) Asennettava yhdessä
- (97) Valmistenumero
- (98) SACHS-malli

Käännökset

(99) Sarja
(100) Käsivaihteisto, 4-vaihteinen
(101) Käsivaihteisto, 5-vaihteinen, automaattisesti ohjattu
(102) Käsivaihteisto, 6-vaihteinen, automaattisesti ohjattu
(103) Käsivaihteisto, 7-vaihteinen
(104) Käsivaihteisto peräkkäinen
(105) Käsivaihteisto, automatisoitu
(106) Viistoperä
(107) Vauhtipyörän paksuus [mm]
(108) Erikoismalli
(109) Jousivaimenteinen kytkinlevy
(110) Turboahdin
(111) Ovien määrä
(112) VALEO-malli
(113) Käytettävä vetojousta 084 141 741 A
(114) Alkaen vuosimallista: 1998
(115) Alkaen vuosimallista: 2000
(116) Alkaen vuosimallista: 2001
(117) Alkaen vuosimallista: 2002
(118) Alkaen vuosimallista: 2003
(119) Alkaen vuosimallista: 2004
(120) Alkaen vuosimallista: 2005
(121) Alkaen vuosimallista: 2006
(122) Alkaen vuosimallista: 2007
(123) Alkaen vuosimallista: 2008
(124) Alkaen vuosimallista: 2009
(125) Alkaen vuosimallista: 2010
(126) Alkaen vuosimallista: 2011
(127) Alkaen vuosimallista: 2012
(128) Alkaen vuosimallista: 2014
(129) Alkaen valmistusnumerosta
(130) Vaihtoehtoinen korjaussarja
(132) Tarvittaessa käytetään myös irrotinvipua 02J141719C
(133) Päätyen vuosimalliin: 1998
(134) Päätyen vuosimalliin: 1999
(135) Päätyen vuosimalliin: 2000
(136) Päätyen vuosimalliin: 2001
(137) Päätyen vuosimalliin: 2002
(138) Päätyen vuosimalliin: 2003
(139) Päätyen vuosimalliin: 2004
(140) Päätyen vuosimalliin: 2005
(141) Päätyen vuosimalliin: 2006
(142) Päätyen vuosimalliin: 2007
(143) Päätyen vuosimalliin: 2008
(144) Päätyen vuosimalliin: 2009
(145) Päätyen vuosimalliin: 2010
(146) Päätyen vuosimalliin: 2011
(147) Päätyen vuosimalliin: 2012
(148) Päätyen vuosimalliin: 2013

DE

EN

FR

ES

PT

IT

NL

NO

SV

FI

PL

RU

HU

CS

RO

HR

EL

TR

ZH

Käännökset

(149) Päätyen vuosimalliin: 2014

(150) Päätyen valmistenumeroon

(151) Sisältää 6 ruuvia

(152) Sisältää paineasetelman ja vauhtipyörän kiinnitysruuvit

(153) Sisältää painelevyn kiinnitysruuvit

(154) Sisältää ruuvisarjan väntiölevyn (Flex Plate) kiinnittämiseen vauhtipyörään

(155) Sisältää vauhtipyörän kiinnitysruuvit

(156) Tarvittaessa käytettävä korjaussarjaa 3100 025 001 (suuri koko)

(157) Käyttö

(158) Autokoulukäyttöön

(159) Ajoneuvot, joissa "vähäpäästöinen moottori"

(160) Ajoneuvot, joissa ABS:ää

(161) Ajoneuvot, joissa hyötyjarrutus

(162) Ajoneuvot, joissa jarrutehostin

(163) Ajoneuvot, joissa DSC

(164) Ajoneuvot, joissa ESP

(165) Ajoneuvot, joissa Maakaasumoottorilla (CNG)

(166) Ajoneuvot, joissa ohjauspilarivaihde

(167) Ajoneuvot, joissa monitoimiohjauspyörä

(168) Ajoneuvot, joissa hiukkassuodatin

(169) Ajoneuvot, joissa vaihdevivusto

(170) Ajoneuvot, joissa valintavaijeri

(171) Ajoneuvot, joissa ohjaustehostin

(172) Ajoneuvot, joissa Start-Stop toimintoa

(173) Ajoneuvot, joissa kaksilevykytkin

(174) Ajoneuvot, joissa Elektronisella seisontajarrulla

(175) Ajoneuvot, joissa Mekaanisella kytkimellä (vaijeri)

(176) Ajoneuvot, ilman ABS:ää

(177) Ajoneuvot, ilman DSC:tä

(178) Ajoneuvot, ilman ESP:tä

(179) Ajoneuvot ilman hiukkassuodatinta

(180) Ajoneuvot ilman ohjaustehostinta

(181) Ajoneuvot, ilman Start-Stop toimintoa

(182) Ajoneuvot, ilman elektronista seisontajarrua

(183) Ohjaushylsyyn 34 mm Ø

(184) Ohjaushylsyyn 36 mm Ø

(185) Vasemman-/oikeanpuoleinen ohjaus

(186) Vuosimalli: 2001

(187) Vuosimalli: 2002

(188) Vuosimalli: 2003

(189) Vuosimalli: 2005

(190) Vuosimalli: 2006

(191) Vuosimalli: 2007

(192) Vuosimalli: 2008

(193) Vuosimalli: 2009

(194) Moottorit, jotka muutettu yksimassavauhtipyörää varten

(195) Moottorit, joissa kaksimassavauhtipyörä

(196) Moottorit, ilman kaksimassavauhtipyörää

(197) Moottorinumerot

Käännökset

(198) Voiman ulosotto
(199) Vauhtipyörän valmistajat
(200) Vauhtipyörän syvyys [mm]
(201) Taksiajoneuvot
(202) Vaihtosarjassa saattaa olla muita osia
(203) Varustettu erilaisella kytkimellä mallin mukaisesti
(204) Lyhyt kaari
(205) Pitkä kaari
(206) Kotelolla
(207) Asennustyökalu mukana
(208) PTL (Peak Torque Limiter / Huippumomentinrajoitin)
(209) Vauhtipyörällä
(210) Anturilla
(211) Automaattisella säädöllä
(212) Manuaalisella säädöllä
(213) Paitsi
(214) Pakokaasupäästöjä koskeva standardi: Euro 6
(215) Paitsi mallit
(216) Paitsi alustanumerolle
(217) Paitsi autokoulukäyttöön
(218) Paitsi ajoneuvon tuotantomaa: Aasia
(219) Paitsi ajoneuvon tuotantomaa: Kiina
(220) Paitsi ajoneuvon tuotantomaa: Eurooppa
(221) Paitsi ajoneuvon tuotantomaa: Ranska
(222) Paitsi ajoneuvon tuotantomaa: Slovakia
(223) Paitsi ajoneuvon tuotantomaa: Espanja
(225) Paitsi ajoneuvon tuotantomaa: Turkki
(226) Paitsi 5-vaihteinen automaattivaihteisto
(227) Paitsi vaihteistotyyppiin
(228) Paitsi maaversio: Kiina
(229) Paitsi maaversio: Eurooppa
(230) Paitsi maaversio: Venäjä
(231) Paitsi maaversio: Etelä-Afrikka
(232) Paitsi moottorikoodi
(233) Paitsi moottorinumerot
(234) Paitsi alkuperäisvaraosanumeroon
(235) Paitsi käsivaihteisto, 6-vaihteinen
(236) Paitsi automatisoituun käsivaihteistoon
(237) Paitsi korotettu kantavuus
(238) Vain lueteltujen OE-numeroiden tilalle
(239) Vain yhdessä
(240) Vain yhdessä 1 x irrotusvivun 0B1 141 719 K kanssa
(241) Vain yhdessä 1 x tapin 0B1 141 777 B kanssa
(242) Vain yhdessä 1 x välikappaleen 0B1 141 751 kanssa
(243) Vain yhdessä irrotusvivun kanssa: 0A2 141 719 A
(244) Vain alumiiniruuvien BMW-OE 23 00 0 392 607 kanssa
(245) Vain alumiiniruuvien BMW-OE 23 00 0 417 164 kanssa
(246) Sopii vain johtoon 21 52 6 770 598
(247) Sopii vain johtoon 21 52 6 783 623

DE

EN

FR

ES

PT

IT

NL

NO

SV

FI

PL

RU

HU

CS

RO

HR

EL

TR

ZH

Käännökset

(248) Ilman PTL:ää (Peak Torque Limiter / Huippumomentinrajoitin)

(249) Ilman ruuveja

(250) Ilman anturia

Informacja ogólna



Wszystkie produkty wymienione w tym katalogu mogą być montowane wyłącznie przez wykwalifikowany personel serwisu samochodowego.

W przypadku zamówień niezbędny jest pełny numer zamówieniowy, na przykład:

Zestaw sprzęgowy	3000 158 001
Tarcza dociskowa sprzęgła	3082 168 231
Tarcza sprzęgła	1862 403 031
Wyprzęgnik	3151 816 001

W razie wątpliwości proszę podawać oznaczenie typu i rok produkcji pojazdu, dla którego przeznaczony jest żądany artykuł.

Ten katalog to wyciąg z naszego programu produktów, pełny przegląd znajdują Państwo na naszych mediach elektronicznych.

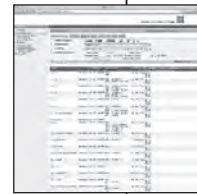
Wszelkie prawa zastrzeżone. Powielanie lub wykorzystywanie niniejszego katalogu, w całości lub częściowo, do sporządzenia innego katalogu jest niedozwolone bez uzyskania wyraźnej zgody. Numery części zamiennych producentów samochodów służą tylko do celów porównawczych.

Wykorzystywanie tego rodzaju danych na rachunkach wystawianych pod adresem posiadacza samochodu jest zabronione.

Aktualne ogólne warunki handlowe można znaleźć tutaj www.zf.com/services/documents

www.zf.com/services/catalog

WebCat
Katalog online



InCat
Katalog elektroniczny



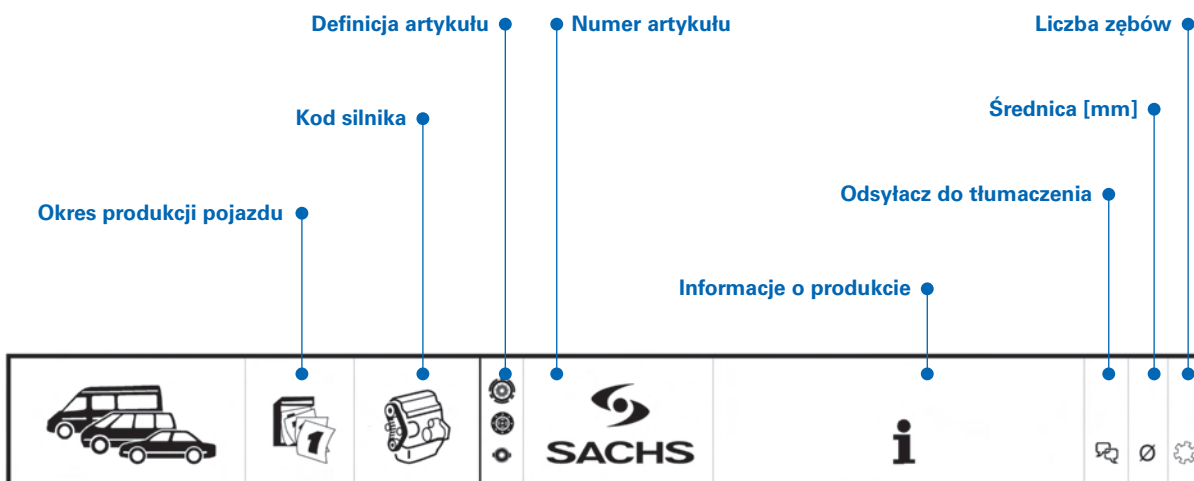
PrintCat
Drukowane katalogi



Spis treści

Index	U2
Symbole	U5 - U6
Informacja ogólna	V91
Struktura katalogu	V92
Informacje techniczne	V93
Przyrząd do pomiaru bicia bocznego	V94
Tłumaczenia	V95 - V100
Lista z numerami	1047 - 1121
Lista porównawcza	1122 - 1214
Nowe produkty	1215 - 1225
Zmienne numery zamówienia	1226 - 1227
Numery skreślone	1228
Tabela wymiarów profili piasty	1229

Struktura katalogu



VOLKSWAGEN

TRANSPORTER T4		07.90 - 04.03						
2.4 D Syncro	10.92-09.98	AAB		3000 332 001	->Mot. 370180		228 28	
				3000 829 001	Mot. 370181->		220 28	
				3074 003 347	LHD	Länge [mm] / Length [mm]:1252 Hülllänge [mm] / Sleeve Length [mm]:943 mit automatischer Nachstellung / with automatic adjustment	(82) (60) (211)	
				6283 998 901	LHD	Chass. 70-V-116001->		
				6283 998 901	RHD	Chass. 70-V-020001->		
				6283 600 116		11.1992 - Chass. 70-ZV-020000		
2.5 TDI, 65 kW	05.98-04.03	AYY		2290 601 034	ZMS Modul plus CSC Montageart: vormontiert / Bearing Type: Pre-assembled Beinhaltet ZMS, Kupplungsdruckplatte, Kupplungsscheibe und CSC / Contains twin-mass flywheel, clutch cover assembly, clutch disc and CSC enthält Druckplatten- und Schwungradbefestigungsschrauben / includes bolt for pressure plate and flywheel mounting	(87) (26) (152)	220 28	
				3000 990 003			220 28	
				3000 829 001			220 28	
				6283 998 901				
		AJT		3000 990 003			220 28	

Informacje techniczne

Tarcze dociskowe sprzęgła	
F	Płaskie koło zamachowe
G	Sprzęgło z odlewaną obudową
K	Sprzęgło ze sprężyną śrubową
M	Sprzęgło ze sprężyną membranową
N	Z napędem dodatkowym
T	Z sprężyną talerzową
Z	Wyprzęganie z ciągnem
ZMS	Podwójne koło zamachowe
2	Do wersji z dwoma tarczami
E	Samonastawny (Xtend)
XTend	Z automatycznym nastawianiem

Wyprzęgnik	
G	Pierścień oporowy grafitowy
K..	Łożysko kulkowe
GR	Tylko łożysko kulkowe z osłoną blaszaną
HHIS	Koncentryczny cylinder odbiorczy
T	Teflonowa podkładka oporowa
KZ	Prowadzone centralnie
..A	Pierścień zewnętrzny współbieżny
..I	Pierścień wewnętrzny współbieżny
..S	Rozbieg samocentrujący
..Z	Wyprzęganie z ciągnem
NZ	Cylinder odbiorczy
GZ	Pompa sprzęgłowa, sprzęgło

Tarcza sprzęgła	
200	Średnica zewnętrzna 200 mm
E/B/D/Z	Elastyczne okładziny
GT/BH/GS/GV	Tłumiki drgań skrętnych dla pojazdów użytkowych
C	Nieorganiczna powłoka spiekana
V	Amortyzator przedni do samochodów osobowych
R/S/T	Tłumiki drgań do samochodów osobowych
P	Progresywna charakterystyka sprężyny

Przeliczenie	
kW	1
PS	1.36

Maksymalne momenty dociągające dla śrub i nakrętek [Nm]

Klasy wytrzymałości	8,80 [Nm]	10,90 [Nm]	12,90 [Nm]
M 6 (1,00)	11,10	16,30	21,20
M 6 x 0,75	12,30	18,10	20,50
M 7 (1,00)	18,80	26,80	31,30
M 7 x 0,75	20,00	29,50	34,50
M 8 (1,25)	27,00	39,50	46,50
M 8 x 1,00	29,50	43,00	50,00
M 10 (1,50)	55,00	78,50	92,00
M 10 x 1,25	57,00	83,50	98,00
M 10 x 1,00	60,50	88,50	104,00
M 10 x 0,75	64,00	94,00	110,00
M 12 (1,75)	92,00	135,00	158,00
M 12 x 1,25	96,50	142,00	166,00
M 12 x 1,50	101,50	149,50	174,50
M 12 x 1,00	106,50	156,50	183,00

Wymienione tutaj wartości stanowią wytyczne. Priorytet mają jednak dane producenta pojazdu.

Przyrząd do pomiaru bicia bocznego

Za duże bicie boczne powoduje zakłócenia funkcji.

Bicie boczne tarczy sprzęgła może podczas zabudowy wynosić maks. 0,5 mm.

Tarcze sprzęgła SACHS opuszczają zakład produkcyjny dopiero po kompletnej kontroli.

Nieprawidłowe obchodzenie się z produktem podczas transportu lub magazynowania może prowadzić do powstania dużego bicia bocznego tarczy sprzęgła.

Przed zabudową tarczy sprzęgła należy dokonać pomiaru bicia bocznego i w razie potrzeby jego ustawienia.



Rys. 1: Zakres dostawy: przyrząd do pomiaru bicia bocznego do samochodów osobowych



Rys. 2: Sprawdzić / Ustawić bicie boczne

Nr art.		Ø Tarcza sprzęgła [mm]
4200 080 560	•	140 – 280

Odpowiedzi na pytania udziela Dział Rozwoju Produktów.

Nasza gorąca linia (+49 9721 4755 555) jest w każdej chwili do Państwa dyspozycji.

i

Przestrzegać informacji serwisowej!

Przyrząd do pomiaru bicia bocznego do samochodów osobowych | 12131 DE

Tłumaczenia

- (1) - 09.99 wymienić przewód elastyczny między pompą sprzęgłową a cylindrem odbiorczym
- (2) 6 biegów
- (3) 7 biegów
- (4) Norma emisji spalin: Euro 2
- (5) Norma emisji spalin: Euro 3
- (6) Norma emisji spalin: Euro 4 (D4)
- (7) Norma emisji spalin: Euro 5
- (8) Norma emisji spalin: Euro 6
- (9) Napęd na 4 koła
- (10) Liczba otworów mocujących
- (11) Liczba otworów do mocowania w CSC: 2
- (12) Liczba otworów do mocowania w CSC: 3
- (13) Wysokość wyprężnika 13 mm
- (14) Wysokość wyprężnika 21,5 mm
- (15) Średnica zewnętrzna [mm]
- (16) W razie problemów z niepożądanymi odgłosami
- (17) W kole dwumasowym (ZMS) bez szczelin wentylacyjnych należy zastosować trzy blachy segmentowe (Opel nr 666 380)
- (18) Zawiera wyprężnik, tulejkę prowadzącą i dźwignię wyłączającą
- (19) Zawiera wyprężnik, sprężynę przytrzymującą i dźwignię wyłączającą
- (20) Zawiera koło zamachowe, tarczę dociskową sprzęgła i tarczę sprzęgła
- (21) Zawiera koło zamachowe, tarczę dociskową, tarczę sprzęgła i wyprężnik
- (22) Zawiera koło zamachowe, tarczę dociskową, tarczę sprzęgła i CSC
- (23) Zawiera koło dwumasowe (ZMS), tarczę dociskową sprzęgła i tarczę sprzęgła
- (24) Zawiera koło dwumasowe (ZMS), tarczę dociskową sprzęgła i tarczę sprzęgła
- (25) Zawiera koło dwumasowe (ZMS), tarczę dociskową sprzęgła, tarczę sprzęgła i wyprężnik
- (26) Zawiera koło dwumasowe (ZMS), tarczę dociskową sprzęgła, tarczę sprzęgła i CSC
- (27) Zawiera sztywne koło zamachowe, tarczę dociskową sprzęgła, tarczę sprzęgła i wyprężnik
- (28) Ø otworu [mm]
- (29) Szerokość [mm]
- (30) Średnica pierścienia uszczelniającego [mm]
- (31) Skrzynia biegów z podwójnym sprzęgłem
- (32) Króciec przepustnicy na środku rury dolotowej
- (33) Króciec przepustnicy z boku rury dolotowej
- (34) Średnica przyłącza przewodu ciśnieniowego [mm]
- (35) Gaz ziemny
- (36) Pojazd może zostać wyposażony w sprzęgła o różnej wielkości
- (37) Pojazdy mogą być wyposażone w różne komponenty
- (38) Kraj produkcji pojazdu: Azja
- (39) Kraj produkcji pojazdu: Australia
- (40) Kraj produkcji pojazdu: Chiny
- (41) Kraj produkcji pojazdu: Europa
- (42) Kraj produkcji pojazdu: Francja
- (43) Kraj produkcji pojazdu: Wielka Brytania
- (44) Kraj produkcji pojazdu: Indie
- (45) Kraj produkcji pojazdu: Japonia
- (46) Kraj produkcji pojazdu: Rosja
- (47) Kraj produkcji pojazdu: Republika Słowacka
- (48) Kraj produkcji pojazdu: Hiszpania

DE

EN

FR

ES

PT

IT

NL

NO

SV

FI

PL

RU

HU

CS

RO

HR

EL

TR

ZH

Tłumaczenia

- (49) Kraj produkcji pojazdu: RPA
- (50) Kraj produkcji pojazdu: Czechy
- (51) Kraj produkcji pojazdu: Turcja
- (52) Kraj produkcji pojazdu: Węgry
- (53) Napęd przedni
- (54) Czynniki wypełniający: Olej mineralny
- (55) ID przekładni
- (56) Skrzynia automatyczna 6-biegowa
- (57) Numer przekładni
- (58) Wymiar gwintu
- (59) Półautomatyczny
- (60) Długość osłony [mm]
- (61) Zawsze wymieniać
- (62) Średnica wewnętrzna [mm]
- (63) Wyposażone w różne sprzęgła według życzenia klienta
- (64) Parametry
- (65) Łożysko kulkowe
- (66) Montaż i demontaż sprzęgieł wyłącznie z pierścieniem montażowym
- (67) Tarcza sprzęgła ze wstępnym tłumikiem drgań
- (68) Wersja LUK
- (69) Wersja krajowa: Argentyna
- (70) Wersja krajowa: Australia
- (71) Wersja krajowa: Europa
- (72) Wersja krajowa: Wielka Brytania
- (73) Wersja krajowa: Irlandia
- (74) Wersja krajowa: Kanada
- (75) Wersja krajowa: Rumunia
- (76) Wersja krajowa: Rosja
- (77) Wersja krajowa: Szwecja
- (78) Wersja krajowa: Szwajcaria
- (79) Wersja krajowa: Hiszpania
- (80) Wersja krajowa: Turcja
- (81) Wersja krajowa: USA
- (82) Długość [mm]
- (83) Materiał: Tworzywo sztuczne
- (84) Z talerzem wyciskowym i pierścieniem drucianym
- (85) Rodzaj montażu: Przypięty
- (87) Rodzaj montażu: Zamontowany wstępnie
- (88) Produkcja silników w Niemczech, Kaiserslautern
- (89) Produkcja silników we Włoszech, Pratola Serra
- (90) Profil piasty
- (91) Łożysko igiełkowe
- (92) Dostępne tylko w przypadku zwrotu zużytej części (naprawa; zakład Bielefeld)
- (93) Montaż tylko z kołem zamachowym dwumasowym LUK-ZMS
- (94) Zamiana tylko w całości na LUK
- (95) Montować tylko wtedy, gdy pojazd jest wyposażony w sprzęgło M
- (96) Montować tylko razem
- (97) Numer seryjny
- (98) Wersja SACHS

Tłumaczenia

- (99) Zestaw
- (100) 4-biegowa mechaniczna skrzynia biegów
- (101) 5-biegowa mechaniczna skrzynia biegów, obsługiwana automatycznie
- (102) 6-biegowa mechaniczna skrzynia biegów, obsługiwana automatycznie
- (103) 7-biegowa mechaniczna skrzynia biegów
- (104) Skrzynia biegów, sekwencyjna
- (105) Skrzynia biegów, automatyczną
- (106) Hatchback
- (107) Grubość koła zamachowego [mm]
- (108) Wersja specjalna
- (109) Tarcza sprzęgła z tłumikiem drgań skrętnych
- (110) Turbo
- (111) Liczba drzwi
- (112) Wersja VALEO
- (113) Stosować sprężynę naciągową 084 141 741 A
- (114) Od roku modelowego: 1998
- (115) Od roku modelowego: 2000
- (116) Od roku modelowego: 2001
- (117) Od roku modelowego: 2002
- (118) Od roku modelowego: 2003
- (119) Od roku modelowego: 2004
- (120) Od roku modelowego: 2005
- (121) Od roku modelowego: 2006
- (122) Od roku modelowego: 2007
- (123) Od roku modelowego: 2008
- (124) Od roku modelowego: 2009
- (125) Od roku modelowego: 2010
- (126) Od roku modelowego: 2011
- (127) Od roku modelowego: 2012
- (128) Od roku modelowego: 2014
- (129) Od numeru seryjnego
- (130) Alternatywny zestaw naprawczy
- (132) W razie potrzeby zastosować również dźwignię wyłączającą 02J141719C
- (133) Do roku modelowego: 1998
- (134) Do roku modelowego: 1999
- (135) Do roku modelowego: 2000
- (136) Do roku modelowego: 2001
- (137) Do roku modelowego: 2002
- (138) Do roku modelowego: 2003
- (139) Do roku modelowego: 2004
- (140) Do roku modelowego: 2005
- (141) Do roku modelowego: 2006
- (142) Do roku modelowego: 2007
- (143) Do roku modelowego: 2008
- (144) Do roku modelowego: 2009
- (145) Do roku modelowego: 2010
- (146) Do roku modelowego: 2011
- (147) Do roku modelowego: 2012
- (148) Do roku modelowego: 2013

Tłumaczenia

(149) Do roku modelowego: 2014

(150) Do numeru seryjnego

(151) Zawiera 6 śrub

(152) Zawiera śruby do mocowania tarczy dociskowej i koła zamachowego

(153) Zawiera śruby do mocowania tarczy dociskającej

(154) Zawiera zestaw śrub do mocowania tarczy zabierakowej (Flex Plate) na kole zamachowym

(155) Zawiera śruby do mocowania koła zamachowego

(156) Ewentualnie zastosować zestaw naprawczy 3100 025 001 (nadwymiar)

(157) Do

(158) Do pojazdów dla szkół jazdy

(159) Do pojazdów z „silnikiem o niskiej emisji spalin”

(160) Do pojazdów z ABS

(161) Do pojazdów z odzyskiem energii hamowania

(162) Do pojazdów z urządzeniem wspomagającym hamowanie

(163) Do pojazdów z DSC

(164) Do pojazdów z ESP

(165) Do pojazdów z napędem na gaz ziemny (CNG)

(166) Do pojazdów z kierownicą z dźwignią zmiany biegów

(167) Do pojazdów z kierownicą wielofunkcyjną

(168) Do pojazdów z filtrem cząstek stałych

(169) Do pojazdów z mechanizmem drążkowym zmiany biegów

(170) Do pojazdów z mechanizmem ciągnowym zmiany biegów

(171) Do pojazdów z wspomaganie układu kierowniczego

(172) Do pojazdów z funkcją Start-Stop

(173) Do pojazdów z sprzęgłem dwutarczowym

(174) Do pojazdów z elektronicznym hamulcem postojowym

(175) Do pojazdów z mechanicznym przełączaniem sprzęgła (ciągnio)

(176) Do pojazdów bez ABS

(177) Do pojazdów bez DSC

(178) Do pojazdów bez ESP

(179) Do pojazdów bez filtra cząstek stałych

(180) Do pojazdów bez wspomaganie układu kierowniczego

(181) Do pojazdów bez funkcji Start-Stop

(182) Do pojazdów bez elektronicznego hamulca postojowego

(183) Do tulei prowadzącej Ø 34 mm

(184) Do tulei prowadzącej Ø 36 mm

(185) Do kierownicy po lewej / prawej stronie

(186) Do roku modelowego: 2001

(187) Do roku modelowego: 2002

(188) Do roku modelowego: 2003

(189) Do roku modelowego: 2005

(190) Do roku modelowego: 2006

(191) Do roku modelowego: 2007

(192) Do roku modelowego: 2008

(193) Do roku modelowego: 2009

(194) Do silników przebudowanych na jednomasowe koło zamachowe

(195) Do silników z podwójnym kołem zamachowym

(196) Do silników bez podwójnego koła zamachowego

(197) Do silników o numerze

Tłumaczenia

(198) Do napędu dodatkowego	DE
(199) Do kół zamachowych następujących producentów	EN
(200) Do koła zamachowego o głębokości [mm]	FR
(201) Do taksówek	ES
(202) Zamiana może zawierać inne części składowe	PT
(203) W zależności od wykonania z różnymi sprzęgłami	IT
(204) Krótki kabłąk	NL
(205) Długi kabłąk	NO
(206) Z obudową	SV
(207) Z narzędziem montażowym	FI
(208) Z PTL (Peak Torque Limiter / Ogranicznik maksymalnego momentu obrotowego)	PL
(209) Z kołem zamachowym	RU
(210) Z czujnikiem	HU
(211) Z automatycznym nastawianiem	CS
(212) Z ręcznym nastawianiem	RO
(213) Nie do	HR
(214) Nie do normy emisji spalin: Euro 6	EL
(215) Nie do wzorów konstrukcyjnych	TR
(216) Nie do podwozi o numerze	ZH
(217) Nie do samochodów nauki jazdy	
(218) Nie do pojazdów produkowanych w krajach: Azja	
(219) Nie do pojazdów produkowanych w krajach: Chiny	
(220) Nie do pojazdów produkowanych w krajach: Europa	
(221) Nie do pojazdów produkowanych w krajach: Francja	
(222) Nie do pojazdów produkowanych w krajach: Republika Słowacka	
(223) Nie do pojazdów produkowanych w krajach: Hiszpania	
(225) Nie do pojazdów produkowanych w krajach: Turcja	
(226) Nie do 5-biegowej automatyczna skrzyni biegów	
(227) Nie do przekładni typu	
(228) Nie do wersji na krajowej: Chiny	
(229) Nie do wersji na krajowej: Europa	
(230) Nie do wersji na krajowej: Rosja	
(231) Nie do wersji na krajowej: RPA	
(232) Nie do kodu silnika	
(233) Nie do silników o numerze	
(234) Nie do numeru OE	
(235) Nie do 6-biegowej mechanicznej skrzyni biegów	
(236) Nie do automatycznej skrzyni biegów	
(237) Nie do zwiększonej masy użytkowej	
(238) Tylko jako zamiennik dla podanego numeru OE	
(239) Tylko w połączeniu z	
(240) Tylko w połączeniu z 1 x dźwignią wyłączającą 0B1 141 719 K	
(241) Tylko w połączeniu z 1 x czop 0B1 141 777 B	
(242) Tylko w połączeniu z 1 x przekładką 0B1 141 751	
(243) Tylko w połączeniu z dźwignią wyłączającą: 0A2 141 719 A	
(244) Tylko ze śrubami aluminiowymi OE BMW 23 00 0 392 607	
(245) Tylko ze śrubami aluminiowymi OE BMW 23 00 0 417 164	
(246) Tylko w wersji pasującej do przewodu 21 52 6 770 598	
(247) Tylko w wersji pasującej do przewodu 21 52 6 783 623	

DE

EN

FR

ES

PT

IT

NL

NO

SV

FI

PL

RU

HU

CS

RO

HR

EL

TR

ZH

Tłumaczenia

(248) Bez PTL (Peak Torque Limiter / Ogranicznik maksymalnego momentu obrotowego)

(249) Bez śrub

(250) Bez czujnika

Общая информация



Все приведенные в данном каталоге продукты разрешается устанавливать только обученному персоналу автомобильной мастерской.

Для удовлетворения вашего запроса нам необходим полный номер для заказа, например:

Комплект сцепления	3000 158 001
Нажимной диск сцепления	3082 168 231
Ведомый диск сцепления	1862 403 031
Выжимной подшипник	3151 816 001

В случае сомнений необходимо указать обозначение типа и год выпуска автомобиля, для которого предназначено заказываемое изделие.

В данном каталоге представлена часть нашего ассортимента продукции. Полный список вы найдете в наших электронных изданиях.

Все права защищены. Копирование либо совместное использование данного каталога в том числе частичное для составления собственного каталога недопустимо без особого на то согласия.

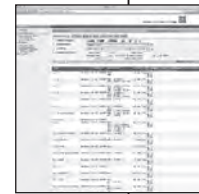
Номера запасных частей производителей автомобилей указаны исключительно в целях сравнения. Использование подобных данных в счетах, выставляемых владельцам автомобилей, недопустимо.

Действующие общие условия заключения сделок приведены на сайте www.zf.com/services/documents

www.zf.com/services/catalog

WebCat

Онлайн-каталог



InCat

Электронный каталог



PrintCat

Печатные каталоги



Оглавление

Index	U2
Символы	U5 - U6
Общая информация	V101
Структура каталога	V102
Техническая информация	V103
Индикатор бокового биения	V104
Переводы	V105 - V110
Арифметический список	1047 - 1121
сравнительная таблица	1122 - 1214
Новинки	1215 - 1225
Измененные номера для заказа	1226 - 1227
Зачеркнутые номера	1228
Таблица размеров профилей ступиц	1229

Структура каталога



VOLKSWAGEN

TRANSPORTER T4		07.90 - 04.03						
2.4 D Syncro	10.92-09.98	AAB		3000 332 001	->Mot. 370180		228 28	
				3000 829 001	Mot. 370181->		220 28	
				3074 003 347	LHD	Länge [mm] / Length [mm]:1252 Hülllänge [mm] / Sleeve Length [mm]:943 mit automatischer Nachstellung / with automatic adjustment	(82) (60) (211)	
				6283 998 901	LHD	Chass. 70-V-116001->		
				6283 998 901	RHD	Chass. 70-V-020001->		
				6283 600 116		11.1992 - Chass. 70-ZV-020000		
2.5 TDI, 65 kW	05.98-04.03	AYY		6284 600 626	Chass. 70-V-116001->			
				2290 601 034	ZMS Modul plus CSC Montageart: vormontiert / Bearing Type: Pre-assembled Beinhaltet ZMS, Kupplungsdruckplatte, Kupplungsscheibe und CSC / Contains twin-mass flywheel, clutch cover assembly, clutch disc and CSC enthält Druckplatten- und Schwungradbefestigungsschrauben / includes bolt for pressure plate and flywheel mounting	(87) (26) (152)	220 28	
				3000 990 003			220 28	
				3000 829 001			220 28	
		AJT		6283 998 901				

Техническая информация

Нажимные диски сцепления	
F	Плоский маховик
G	Сцепление с литым картером
K	Сцепление с витой пружиной
M	Сцепление с мембранной пружиной
N	С механизмом отбора мощности
T	С тарельчатой пружиной
Z	Выключение при обратном выжиме
ZMS	Двухмассовый маховик
2	Для исполнения с двумя шайбами
E	С автоматической регулировкой (Xtend)
XTend	С автоматической регулировкой

Выжимной подшипник	
G	Графитовое упорное кольцо
K..	Шарикоподшипник
GR	Только шарикоподшипник с колпачком
HHIS	Концентрический рабочий цилиндр
T	Тефлоновая регулировочная шайба
KZ	С центральным направлением
..A	Наружное кольцо, вращающееся совместно
..I	Внутреннее кольцо, вращающееся совместно
..S	Самоцентрирующаяся набегающая часть
..Z	Выключение при обратном выжиме
NZ	Рабочий цилиндр
GZ	Главный цилиндр привода сцепления, сцепление

Ведомые диски сцепления	
200	Наружный диаметр 200 мм
E/B/D/Z	Подпружинивание накладки
GT/BH/GS/GV	Гасители крутильных колебаний для грузовых груз. авт.
C	Накладка из неорганического спеченного материала
V	Передние амортизаторы для легковых а/м
R/S/T	Гасители крутильных колебаний для легковых а/м
P	Прогрессивная характеристика пружины

Пересчет	
kW	1
PS	1.36

Максимальные моменты затяжки для болтов и гаек [Нм]

Классы прочности	8,80 [Nm]	10,90 [Nm]	12,90 [Nm]
M 6 (1,00)	11,10	16,30	21,20
M 6 x 0,75	12,30	18,10	20,50
M 7 (1,00)	18,80	26,80	31,30
M 7 x 0,75	20,00	29,50	34,50
M 8 (1,25)	27,00	39,50	46,50
M 8 x 1,00	29,50	43,00	50,00
M 10 (1,50)	55,00	78,50	92,00
M 10 x 1,25	57,00	83,50	98,00
M 10 x 1,00	60,50	88,50	104,00
M 10 x 0,75	64,00	94,00	110,00
M 12 (1,75)	92,00	135,00	158,00
M 12 x 1,25	96,50	142,00	166,00
M 12 x 1,50	101,50	149,50	174,50
M 12 x 1,00	106,50	156,50	183,00

Указанные здесь значения являются ориентировочными. Приоритетом обладают данные производителя автомобиля.

Индикатор бокового биения

Слишком сильное боковое биение может повлечь сбой в работе сцепления.

При монтаже боковое биение диска сцепления не должно превышать 0,5 мм.

Диски сцепления SACHS поставляются заказчику только после комплексной проверки на заводе-изготовителе.

Неадекватное обращение при транспортировке или хранении может вызвать значительное боковое биение диска сцепления.

Перед монтажом измерить и при необходимости устранить боковое биение диска сцепления.



Рис. 1: Рис. 1: Комплект поставки индикатора бокового биения для легковых а/м



Рис. 2: Проверка / устранение бокового биения

Арт. №		Ø диска сцепления [мм]
4200 080 560	•	140 – 280

Представитель проектного отдела охотно ответит на ваши вопросы.

По вопросам просим обращаться в техническую службу по телефону горячей линии +49 9721 4755 555.



Соблюдать сервисную информацию!

Индикатор бокового биения для легковых автомобилей | 12131 DE

Переводы

- (1) - 09.99 Замена шлангопровода между цилиндром-датчиком и рабочим цилиндром
- (2) 6-ступенчатая
- (3) 7-ступенчатая
- (4) Нормы токсичности отработавших газов: Евро-2
- (5) Нормы токсичности отработавших газов: Евро-3
- (6) Нормы токсичности отработавших газов: Евро-4 (D4)
- (7) Нормы токсичности отработавших газов: Евро-5
- (8) Нормы токсичности отработавших газов: Евро-6
- (9) Привод на все колеса
- (10) Количество крепежных отверстий
- (11) Количество крепежных отверстий на CSC: 2
- (12) Количество крепежных отверстий на CSC: 3
- (13) Высота выжимного подшипника 13 мм
- (14) Высота выжимного подшипника 21,5 мм
- (15) Наружный диаметр [мм]
- (16) В случае возникновения шумов
- (17) Для двухмассового маховика (ZMS) без вентиляционной прорези используйте три сегментные пластины (№ Opel 666 380)
- (18) Включает выжимной подшипник, направляющую втулку и рычаг выключения сцепления
- (19) Включает выжимной подшипник, удерживающую пружину и рычаг выключения сцепления
- (20) Включает маховик, нажимной и ведомый диски сцепления
- (21) Включает маховик, нажимной, ведомый диски сцепления и выжимной подшипник
- (22) Включает маховик, нажимной, ведомый диски сцепления и CSC
- (23) Включает в себя двухмассовый маховик (ZMS), нажимной и ведомый диски сцепления
- (24) Включает в себя двухмассовый маховик (ZMS), нажимной и ведомый диски сцепления
- (25) Включает в себя двухмассовый маховик (ZMS), нажимной, ведомый диски сцепления и выжимной подшипник
- (26) Включает в себя двухмассовый маховик (ZMS, нажимной, ведомый диски сцепления и CSC
- (27) Включает жесткий маховик, нажимной диск сцепления, ведомый диск сцепления и выжимной подшипник
- (28) Ø отверстия [мм]
- (29) Ширина [мм]
- (30) Диаметр уплотнительного кольца [мм]
- (31) Коробка передач с двойным сцеплением
- (32) Корпус дроссельного узла по центру впускного газопровода
- (33) Корпус дроссельного узла на боковой стороне впускного газопровода
- (34) Диаметр патрубка напорного трубопровода [мм]
- (35) Природный газ
- (36) На автомобиле может быть установлено сцепление разного размера
- (37) Автомобили могут быть оснащены различными компонентами
- (38) Страна-производитель: Азия
- (39) Страна-производитель: Австралия
- (40) Страна-производитель: Китай
- (41) Страна-производитель: Европа
- (42) Страна-производитель: Франция
- (43) Страна-производитель: Великобритания
- (44) Страна-производитель: Индия
- (45) Страна-производитель: Япония
- (46) Страна-производитель: Россия

Переводы

- (47) Страна-производитель: Словакия
- (48) Страна-производитель: Испания
- (49) Страна-производитель: Южная Африка
- (50) Страна-производитель: Чешская Республика
- (51) Страна-производитель: Турция
- (52) Страна-производитель: Венгрия
- (53) Передний привод
- (54) Рабочая среда: минеральное масло
- (55) ID коробки передач
- (56) 6-ступенчатая автоматическая коробка передач
- (57) Номер коробки передач
- (58) Размер резьбы
- (59) Полуавтоматическая коробка переключения передач
- (60) Длина кожуха [мм]
- (61) Всегда заменять
- (62) Внутренний диаметр [мм]
- (63) С разным сцеплением по желанию заказчика
- (64) Характеристика
- (65) Шарикоподшипник
- (66) Снятие/установку сцепления производить только с монтажным кольцом
- (67) Ведомый диск сцепления с первичным гасителем
- (68) Версия LUK
- (69) Экспортное исполнение: Аргентина
- (70) Экспортное исполнение: Австралия
- (71) Экспортное исполнение: Европа
- (72) Экспортное исполнение: Великобритания
- (73) Экспортное исполнение: Ирландия
- (74) Экспортное исполнение: Канада
- (75) Экспортное исполнение: Румыния
- (76) Экспортное исполнение: Россия
- (77) Экспортное исполнение: Швеция
- (78) Экспортное исполнение: Швейцария
- (79) Экспортное исполнение: Испания
- (80) Экспортное исполнение: Турция
- (81) Экспортное исполнение: США
- (82) Длина [мм]
- (83) Материал: Пластмасса
- (84) С диском выключения сцепления и опорным кольцом
- (85) Вид монтажа: крепление зажимом
- (87) Вид монтажа: предварительная сборка
- (88) Место изготовления двигателя: Германия, Кайзерслаутерн
- (89) Место изготовления двигателя: Италия, Пратола-Серра
- (90) Профиль ступицы
- (91) Игольчатый подшипник
- (92) Поставляется только при возврате старой детали (ремонт; завод в Bielefeld)
- (93) Устанавливать только с LUK-ZMS
- (94) С возможностью замены на LUK только целиком
- (95) Устанавливать только в том случае, если автомобиль оснащен сцеплением M
- (96) Устанавливать только совместно

Переводы

- (97) Производственный номер
- (98) Версия SACHS
- (99) Комплект
- (100) 4-ступенчатая механическая коробка передач
- (101) 5-ступенчатая механическая коробка передач с автоматическим управлением
- (102) 6-ступенчатая механическая коробка передач с автоматическим управлением
- (103) 7-ступенчатая механическая коробка передач
- (104) Секвентальная коробка передач
- (105) Механическая коробка передач с автоматическим управлением
- (106) Хэтчбек
- (107) Толщина маховика [мм]
- (108) Специальное исполнение
- (109) Ведомый диск сцепления с торсионным демпфером
- (110) Турбо
- (111) Количество дверей
- (112) Версия VALEO
- (113) Использовать пружину растяжения 084 141 741 A
- (114) Начиная с модельного года: 1998
- (115) Начиная с модельного года: 2000
- (116) Начиная с модельного года: 2001
- (117) Начиная с модельного года: 2002
- (118) Начиная с модельного года: 2003
- (119) Начиная с модельного года: 2004
- (120) Начиная с модельного года: 2005
- (121) Начиная с модельного года: 2006
- (122) Начиная с модельного года: 2007
- (123) Начиная с модельного года: 2008
- (124) Начиная с модельного года: 2009
- (125) Начиная с модельного года: 2010
- (126) Начиная с модельного года: 2011
- (127) Начиная с модельного года: 2012
- (128) Начиная с модельного года: 2014
- (129) Начиная с производственного номера
- (130) Альтернативный ремкомплект
- (132) При необходимости использовать рычаг выключения сцепления 02J141719C
- (133) До модельного года: 1998
- (134) До модельного года: 1999
- (135) До модельного года: 2000
- (136) До модельного года: 2001
- (137) До модельного года: 2002
- (138) До модельного года: 2003
- (139) До модельного года: 2004
- (140) До модельного года: 2005
- (141) До модельного года: 2006
- (142) До модельного года: 2007
- (143) До модельного года: 2008
- (144) До модельного года: 2009
- (145) До модельного года: 2010
- (146) До модельного года: 2011

Переводы

(147) До модельного года: 2012

(148) До модельного года: 2013

(149) До модельного года: 2014

(150) До производственного номера

(151) Включает 6 болтов

(152) Включает в себя крепежные болты нажимного диска и маховика

(153) включает винты крепления нажимного диска

(154) Включает в себя комплект болтов для крепления ведомого диска (Flex Plate) на маховике

(155) Включает в себя винты крепления нажимного диска

(156) Возможно использование ремкомплекта 3100 025 001 (увеличенный размер)

(157) Для

(158) Для учебного автомобиля

(159) Для автомобилей с двигателем с низким уровнем выбросов

(160) Для автомобилей с ABS

(161) Для автомобилей с системой рекуперации энергии торможения

(162) Для автомобилей с усилителем тормозов

(163) Для автомобилей с DSC

(164) Для автомобилей с ESP

(165) Для автомобилей с работающих на сжатом природном газе (CNG)

(166) Для автомобилей с переключением передач на рулевой колонке

(167) Для автомобилей с многофункциональным рулевым колесом

(168) Для автомобилей с сажевым фильтром

(169) Для автомобилей с рычажным механизмом переключения передач

(170) Для автомобилей с тросовым приводом переключения передач

(171) Для автомобилей с усилителем рулевого управления

(172) Для автомобилей с функцией старт-стоп

(173) Для автомобилей с двухдисковым сцеплением

(174) Для автомобилей с электронным стояночным тормозом

(175) Для автомобилей с механическим приводом сцепления (тросовым приводом)

(176) Для автомобилей без ABS

(177) Для автомобилей без DSC

(178) Для автомобилей без ESP

(179) Для автомобилей без сажевого фильтра

(180) Для автомобилей без усилителя рулевого управления

(181) Для автомобилей без функции «старт-стоп»

(182) Для автомобилей без электронного стояночного тормоза

(183) Для направляющей втулки Ø 34 мм

(184) Для направляющей втулки Ø 36 мм

(185) Для автомобилей с левым / правым расположением руля

(186) Для модельного года: 2001

(187) Для модельного года: 2002

(188) Для модельного года: 2003

(189) Для модельного года: 2005

(190) Для модельного года: 2006

(191) Для модельного года: 2007

(192) Для модельного года: 2008

(193) Для модельного года: 2009

(194) Для двигателей, переоборудованных для одномассового маховика

(195) Для двигателей с двухмассовым маховиком

Переводы

- (196) Для двигателей без двухмассового маховика
- (197) Для номера двигателя
- (198) Для механизма отбора мощности
- (199) Для производителя маховика
- (200) Для глубины маховика [мм]
- (201) Для такси
- (202) В замену могут быть включены различные детали
- (203) В зависимости от исполнения с различным сцеплением
- (204) Короткая скоба
- (205) Длинный скоба
- (206) С корпусом
- (207) С монтажным инструментом
- (208) С ограничителем максимального крутящего момента (PTL / Peak Torque Limiter)
- (209) С маховиком
- (210) С датчиком
- (211) С автоматической регулировкой
- (212) С ручной регулировкой
- (213) Не для
- (214) Не удовлетворяет нормам токсичности ОГ: Евро-6
- (215) Не для модели
- (216) Не для шасси номера
- (217) Не для учебных автомобилей
- (218) Не для страны-производителя: Азия
- (219) Не для страны-производителя: Китай
- (220) Не для страны-производителя: Европа
- (221) Не для страны-производителя: Франция
- (222) Не для страны-производителя: Словакия
- (223) Не для страны-производителя: Испания
- (225) Не для страны-производителя: Турция
- (226) Не для 5-ступенчатой автоматической коробки передач
- (227) Не для типа коробки передач
- (228) Не для экспортного исполнения: Китай
- (229) Не для экспортного исполнения: Европа
- (230) Не для экспортного исполнения: Россия
- (231) Не для экспортного исполнения: Южная Африка
- (232) Не для кода двигателя
- (233) Не для номера двигателя
- (234) Не для номера ОЕ
- (235) Не для 6-ступенчатой механической коробки передач
- (236) Не для механических коробок передач с автоматическим управлением
- (237) Не для повышенной полезной нагрузки
- (238) Только в качестве замены указанного оригинального номера
- (239) Только в комбинации с
- (240) Только в комбинации с рычагом выключения сцепления 1 x 0B1 141 719 K
- (241) Только в комбинации с одной цапфой 1 x 0B1 141 777 B
- (242) Только в комбинации с соединительной деталью 1 x 0B1 141 751
- (243) Только в комбинации с рычагом выключения сцепления: 0A2 141 719 A
- (244) Только с алюминиевыми болтами BMW-OE 23 00 0 392 607
- (245) Только с алюминиевыми болтами BMW-OE 23 00 0 417 164

DE

EN

FR

ES

PT

IT

NL

NO

SV

FI

PL

RU

HU

CS

RO

HR

EL

TR

ZH

Переводы

(246) Пригодны только для шлангопровода 21 52 6 770 598

(247) Пригодны только для шлангопровода 21 52 6 783 623

(248) Без ограничителя максимального крутящего момента (PTL / Peak Torque Limiter)

(249) Без болтов

(250) Без датчика

Általános információk



A jelen katalógusban feltüntetett valamennyi terméket csak gépjárműjavító szakműhely szakképzett személyzete építheti be.

A rendelésekhez szükségünk van a teljes alvázszámra, például:

Tengelykapcsoló-készlet	3000 158 001
Tengelykapcsoló nyomólap	3082 168 231
Kuplungtárcsa	1862 403 031
Kinyomócsapágó	3151 816 001

Kétely esetén adja meg a cikkhez illő jármű típus-megnevezését és gyártási évét.

Ez a katalógus a termékskálánk kivonatát képezi, a teljes áttekintés elektronikus médiumainkon található.

Minden jog fenntartva. Tilos a tulajdonos kifejezett engedély nélkül a katalógus sokszorosítása vagy közös használata, akár kivonatolva is, saját katalógus készítése céljából.

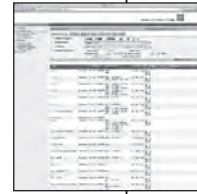
A járműgyártók pótalkatrész-számait csak az összehasonlítást szolgálják. Ezen adatok használata a jármű tulajdonosának kiállított számlájában nem megengedett.

Az aktuális általános üzleti feltételeket a következő címen találja meg www.zf.com/services/documents

www.zf.com/services/catalog

WebCat

Online katalógus



InCat

Elektronikus katalógus



PrintCat

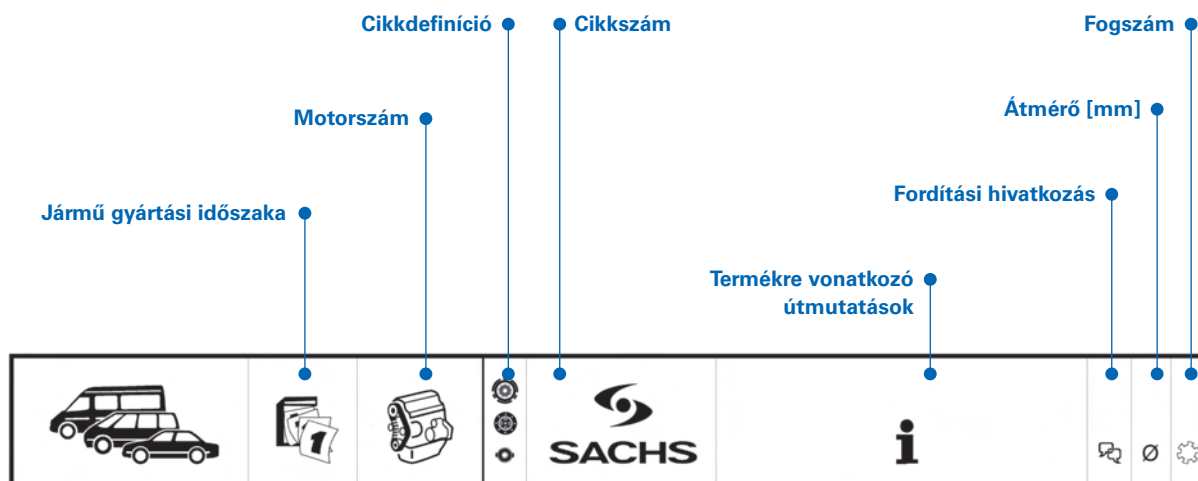
Nyomtatott katalógusok



Tartalomjegyzék

Index	U2
Szimbólumok	U5 - U6
Általános információk	V111
A katalógus felépítése	V112
Műszaki információ	V113
Oldalütés-vizsgáló készülék	V114
Fordítások	V115 - V120
Aritmetikai lista	1047 - 1121
Összehasonlító lista	1122 - 1214
Új tételek	1215 - 1225
Módosított megrendelési számok	1226 - 1227
Törölt számok	1228
Mérettáblázat bordázathoz	1229

A katalógus felépítése



VOLKSWAGEN

TRANSPORTER T4		07.90 - 04.03						
2.4 D Syncro	10.92-09.98	AAB		3000 332 001	->Mot. 370180		228 28	
				3000 829 001	Mot. 370181->		220 28	
				3074 003 347	LHD	Länge [mm] / Length [mm]:1252 Hülllänge [mm] / Sleeve Length [mm]:943 mit automatischer Nachstellung / with automatic adjustment	(82) (60) (211)	
				6283 998 901	LHD	Chass. 70-V-116001->		
				6283 998 901	RHD	Chass. 70-V-020001->		
				6283 600 116		11.1992 - Chass. 70-ZV-020000		
2.5 TDI, 65 kW	05.98-04.03	AYY		2290 601 034	ZMS Modul plus CSC Montageart: vormontiert / Bearing Type: Pre-assembled Beinhaltet ZMS, Kupplungsdruckplatte, Kupplungsscheibe und CSC / Contains twin-mass flywheel, clutch cover assembly, clutch disc and CSC enthält Druckplatten- und Schwungradbefestigungsschrauben / includes bolt for pressure plate and flywheel mounting	(87) (26) (152)	220 28	
				3000 990 003			220 28	
				3000 829 001			220 28	
				6283 998 901				
		AJT		3000 990 003			220 28	

Műszaki információ

Kuplung nyomólapok	
F	Lapos lendkerék
G	Kuplung öntvényházzal
K	Spirálrugós kuplung
M	Tányérrugós kuplung
N	Mellékajtással
T	Tányérrugóval
Z	Kinyomás húzásra
ZMS	Kettős tömegű lendkerék
2	Kéttárcsás kivitelhez
E	Önutánállító (Xtend)
XTend	Automatikus utánállítással

Kinyomócsapágy	
G	Grafit indítógyűrű
K..	Golyóscsapágy
GR	Csak golyóscsapágy lemezkupakkal
HHIS	Koncentrikus másodlagos kuplung henger
T	Teflon indító tárcsa
KZ	Központi megvezetéssel
..A	Együtt mozgó külső gyűrű
..I	Együtt mozgó belső gyűrű
..S	Önközpontozó indítás
..Z	Kinyomás húzásra
NZ	Másodlagos kuplung henger
GZ	Főhenger, kuplung

Kuplungtárcsák	
200	Külső átmérő 200 mm
E/B/D/Z	Burkolatrugózások
GT/BH/GS/GV	Torzios csillapító haszongépjárművekhez
C	Szervetlen fémbevonat
V	Első lengéscsillapítók személygépkocsikhoz
R/S/T	Torzios csillapítók személygépkocsikhoz
P	Progresszív rugó karakterisztika

Átszámítás	
kW	1
PS	1.36

Csavarok és anyák maximális meghúzási nyomatéka [Nm]

Szilárdsági osztályok	8,80 [Nm]	10,90 [Nm]	12,90 [Nm]
M 6 (1,00)	11,10	16,30	21,20
M 6 x 0,75	12,30	18,10	20,50
M 7 (1,00)	18,80	26,80	31,30
M 7 x 0,75	20,00	29,50	34,50
M 8 (1,25)	27,00	39,50	46,50
M 8 x 1,00	29,50	43,00	50,00
M 10 (1,50)	55,00	78,50	92,00
M 10 x 1,25	57,00	83,50	98,00
M 10 x 1,00	60,50	88,50	104,00
M 10 x 0,75	64,00	94,00	110,00
M 12 (1,75)	92,00	135,00	158,00
M 12 x 1,25	96,50	142,00	166,00
M 12 x 1,50	101,50	149,50	174,50
M 12 x 1,00	106,50	156,50	183,00

Az itt megadott értékek irányértékek.
Elsősorban a járműgyártó előírásait vegye figyelembe.

Oldalütés-vizsgáló készülék

A túl nagy oldalütés működési zavarokat okoz.

Az oldalütés a kuplungtárcsa beszerelésekor legfeljebb 0,5 mm lehet.

A SACHS kuplungtárcsák a gyártó üzemet egy komplett vizsgálat után hagyják el.

A szakszerűtlen kezelés a szállítás vagy raktározás során a kuplungtárcsa túl nagy oldalütéséhez vezethet.

A kuplungtárcsa beépítése előtt ellenőrizze le annak oldalütését, és szükség esetén igazítsa ki.



1. ábra: Oldalütés-vizsgáló készülék szállítási terjedelme, személygépkocsikhoz



2. ábra: Az oldalütés ellenőrzése / Kiigazítása

Cikksz.		Kuplungtárcsa Ø [mm]
4200 080 560	•	140 – 280

A Product Engineering szívesen válaszol a kérdéseire.

Műszaki forró drótunk (+49 9721 4755 555) bármikor rendelkezésére áll.

i

Vegye figyelembe a Szervizinformációkat'!

Oldalütés-vizsgáló készülék szgk.-hoz | 12131 DE

Fordítások

- (1) - 09.99 Cserélje ki az adó- és a vevőhenger közötti tömlővezetékét
- (2) 6-sebességes
- (3) 7-sebességes
- (4) Kibocsátási norma: Euro 2
- (5) Kibocsátási norma: Euro 3
- (6) Kibocsátási norma: Euro 4 (D4)
- (7) Kibocsátási norma: Euro 5
- (8) Kibocsátási norma: Euro 6
- (9) Összkerék
- (10) Rögzítőfuratok száma
- (11) Rögzítőfuratok száma a CSC-n: 2
- (12) Rögzítőfuratok száma a CSC-n: 3
- (13) Kinyomócsapágó magassága 13 mm
- (14) Kinyomócsapágó magassága 21,5 mm
- (15) Külső átmérő [mm]
- (16) Zajproblémáknál
- (17) A szellőzőnyílások nélküli kéttömegű lendkeréknél (ZMS) használjon három szegmenslemezt (Opel sz. 666 380)
- (18) Nyomólapot, vezetőhüvelyt és kinyomókart tartalmaz
- (19) Nyomólapot, tartórugót és kinyomókart tartalmaz
- (20) Lendkereket, nyomólapot és kuplungtárcsát tartalmaz
- (21) Lendkereket, nyomólapot, kuplungtárcsát és kinyomócsapágókat tartalmaz
- (22) Lendkereket, nyomólapot, kuplungtárcsát és CSC-t tartalmaz
- (23) Kettős tömegű lendkereket (ZMS), kuplung nyomólapot és kuplungtárcsát tartalmaz
- (24) Kettős tömegű lendkereket (ZMS), kuplung nyomólapot és kuplungtárcsát tartalmaz
- (25) Kettős tömegű lendkereket (ZMS), kuplung nyomólapot, kuplungtárcsát és kinyomócsapágókat tartalmaz
- (26) Kettős tömegű lendkereket (ZMS), kuplung nyomólapot, kuplungtárcsát és CSC-t tartalmaz
- (27) Kettős lendkereket, nyomólapot, kuplungtárcsát és kinyomót tartalmaz
- (28) Furat Ø [mm]
- (29) Szélesség [mm]
- (30) Tömítőgyűrű átmérője [mm]
- (31) Kettős tengelykapcsolós sebességváltó
- (32) Fojtószelepecsonk a szívó sor közepén
- (33) Fojtószelepecsonk a szívó sor oldalán
- (34) Nyomásvezeték csatlakozójának az átmérője [mm]
- (35) Földgáz
- (36) A jármű eltérő kuplungmérettel is rendelkezik
- (37) A járművek különböző alkatrészekkel lehetnek felszerelve
- (38) Jármű gyártási országa: Ázsia
- (39) Jármű gyártási országa: Ausztrália
- (40) Jármű gyártási országa: Kína
- (41) Jármű gyártási országa: Európa
- (42) Jármű gyártási országa: Franciaország
- (43) Jármű gyártási országa: Nagy-Britannia
- (44) Jármű gyártási országa: India
- (45) Jármű gyártási országa: Japán
- (46) Jármű gyártási országa: Oroszország
- (47) Jármű gyártási országa: Szlovákia

Fordítások

- (48) Jármű gyártási országa: Spanyolország
- (49) Jármű gyártási országa: Dél-Afrika
- (50) Jármű gyártási országa: Csehország
- (51) Jármű gyártási országa: Törökország
- (52) Jármű gyártási országa: Magyarország
- (53) Elsőmeghajtás
- (54) Töltőközeg: Ásványolaj
- (55) Váltó ID
- (56) 6 sebességes automata váltóhoz
- (57) Váltó száma
- (58) Menet mérete
- (59) Félautomata
- (60) Palásthossz [mm]
- (61) Mindig cserélendő
- (62) Belső átmérő [mm]
- (63) Vevő kérésére különböző kuplunggal
- (64) Jellemző érték
- (65) Golyóscsapágy
- (66) Kuplungot csak szerelőgyűrűvel ki- és beszerelni
- (67) Kuplungtárcsa előcsillapítóval
- (68) LUK változat
- (69) Országgra jellemző kivitel: Argentína
- (70) Országgra jellemző kivitel: Ausztrália
- (71) Országgra jellemző kivitel: Európa
- (72) Országgra jellemző kivitel: Nagy-Britannia
- (73) Országgra jellemző kivitel: Írország
- (74) Országgra jellemző kivitel: Kanada
- (75) Országgra jellemző kivitel: Románia
- (76) Országgra jellemző kivitel: Oroszország
- (77) Országgra jellemző kivitel: Svédország
- (78) Országgra jellemző kivitel: Svájc
- (79) Országgra jellemző kivitel: Spanyolország
- (80) Országgra jellemző kivitel: Törökország
- (81) Országgra jellemző kivitel: USA
- (82) Hosszúság [mm]
- (83) Anyag: Műanyag
- (84) Kinyomótányérral és drótygyűrűvel
- (85) Szerelési mód: Bepattintott
- (87) Szerelési mód: Előreszerelt
- (88) Motorgyártás: Németország, Kaiserslautern
- (89) Motorgyártás: Olaszország, Pratola Serra
- (90) Bordázat
- (91) Tűcsapágy
- (92) Csak régi alkatrész visszaszolgáltatása esetén szállítható (javítás; Bielefeld üzem)
- (93) Csak LUK-ZMS kettős tömegű lendkerékkel szerelhető be
- (94) Csak teljesen a LUK-hoz cserélhető
- (95) Csak akkor építhető be, ha a jármű M-kuplunggal van ellátva
- (96) Csak együtt lehet beépíteni
- (97) Gyártási szám

Fordítások

- (98) SACHS változat
- (99) Készlet
- (100) 4 sebességes váltó
- (101) 5 sebességes váltó, automatikus működésű
- (102) 6 sebességes váltó, automatikus működésű
- (103) 7 sebességes váltó
- (104) Szekvenciális váltó
- (105) Sebességváltó, automatikus működtetés
- (106) Ferdehátú
- (107) Lendkerék vastagság [mm]
- (108) Különleges kivitel
- (109) Torziósrugózású kuplungtárcsa
- (110) Turbó
- (111) Ajtók száma
- (112) VALEO változat
- (113) 084 141 741 A húzórugót kell használni
- (114) Modellévtől: 1998
- (115) Modellévtől: 2000
- (116) Modellévtől: 2001
- (117) Modellévtől: 2002
- (118) Modellévtől: 2003
- (119) Modellévtől: 2004
- (120) Modellévtől: 2005
- (121) Modellévtől: 2006
- (122) Modellévtől: 2007
- (123) Modellévtől: 2008
- (124) Modellévtől: 2009
- (125) Modellévtől: 2010
- (126) Modellévtől: 2011
- (127) Modellévtől: 2012
- (128) Modellévtől: 2014
- (129) Gyártási számtól
- (130) Alternatív javítókészlet
- (132) Szükség esetén a 02J141719C kinyomókart is kell használni
- (133) Modellévig: 1998
- (134) Modellévig: 1999
- (135) Modellévig: 2000
- (136) Modellévig: 2001
- (137) Modellévig: 2002
- (138) Modellévig: 2003
- (139) Modellévig: 2004
- (140) Modellévig: 2005
- (141) Modellévig: 2006
- (142) Modellévig: 2007
- (143) Modellévig: 2008
- (144) Modellévig: 2009
- (145) Modellévig: 2010
- (146) Modellévig: 2011
- (147) Modellévig: 2012

Fordítások

(148) Modellévig: 2013

(149) Modellévig: 2014

(150) Gyártási számig

(151) 6 csavart tartalmaz

(152) Nyomólap- és lendkerék-rögzítőcsavarokat tartalmaz

(153) Nyomólap-rögzítőcsavarokat tartalmaz

(154) A menesztőtárcsa (flex plate) rögzítéséhez a lendkeréken csavarkészletet tartalmaz

(155) Lendkerék-rögzítőcsavarokat tartalmaz

(156) Esetleg 3100 025 001-es (átlagosnál nagyobb méretre) szerelőkészletet kell használni

(157) Ehhez

(158) Tanulóvezető autóhoz

(159) „Alacsony kibocsátású motorral” rendelkező járművekhez

(160) ABS-sel felszerelt járművekhez

(161) Fékeenergia-visszanyerő rendszerrel felszerelt járművekhez

(162) Fékrásegítővel szerelt járművekhez

(163) DCS-vel szerelt járművekhez

(164) ESP-vel felszerelt járművekhez

(165) Földgázhajtásos (CNG) járművekhez

(166) Kormányváltóval szerelt járművekhez

(167) Többfunkciós lendkerékkel felszerelt járművekhez

(168) Koromrészeske-szűrővel felszerelt járművekhez

(169) Váltórudazattal rendelkező járművekhez

(170) Huzalos váltóval rendelkező járművekhez

(171) Szervókormányval szerelt járművekhez

(172) Start-Stop funkciós járművekhez

(173) Kéttárcsás kuplunggal szerelt járművekhez

(174) Elektronikus rögzítőfékkel felszerelt járművekhez

(175) Mechanikus kuplungműködtetésű (bowdenes) járművekhez

(176) ABS nélküli járművekhez

(177) DSC nélküli járművekhez

(178) ESP nélküli járművekhez

(179) Koromrészeske-szűrő nélküli járművekhez

(180) Szervókormány nélküli járművekhez

(181) Start-Stop funkció nélküli járművekhez

(182) Elektronikus rögzítőfék nélküli járművekhez

(183) 34 mm-es átmérőjű vezetőhüvelyhez

(184) 36 mm-es átmérőjű vezetőhüvelyhez

(185) Bal/jobbkormányos járművekhez

(186) Modellévhez: 2001

(187) Modellévhez: 2002

(188) Modellévhez: 2003

(189) Modellévhez: 2005

(190) Modellévhez: 2006

(191) Modellévhez: 2007

(192) Modellévhez: 2008

(193) Modellévhez: 2009

(194) Egytömögű lendkerékre való átszerelésű motorokhoz

(195) Kétsúlyos lendkerékkel rendelkező motorokhoz

(196) Kétsúlyos lendkerék nélküli motorokhoz

Fordítások

- (197) Motorszám
- (198) Mellékajtáshoz
- (199) Lendkerékgyártó
- (200) Lendkerék-mélységhez [mm]
- (201) Taxikhoz
- (202) A cserében más alkatrészek is benne lehetnek
- (203) Kivitel szerint különböző kuplunggal
- (204) Rövidebb kengyel
- (205) Hosszú kengyel
- (206) Házzal
- (207) Szerelőszerszámmal
- (208) PTL-lel (Peak Torque Limiter / Csúcsnyomaték-határoló)
- (209) Lendkerékkel
- (210) Érzékelővel
- (211) Automatikus utánállítással
- (212) Kézi utánállítással
- (213) Ezekhez nem
- (214) Nem az Euro 6-os kibocsátási normához
- (215) Ehhez a változathoz nem
- (216) Nem a következő alvázsámhoz
- (217) Nem tanulóvezető autókhoz
- (218) A következő járműgyártó ország esetén nem: Ázsia
- (219) A következő járműgyártó ország esetén nem: Kína
- (220) A következő járműgyártó ország esetén nem: Európa
- (221) A következő járműgyártó ország esetén nem: Franciaország
- (222) A következő járműgyártó ország esetén nem: Szlovákia
- (223) A következő járműgyártó ország esetén nem: Spanyolország
- (225) A következő járműgyártó ország esetén nem: Törökország
- (226) Kivéve 5 sebességes automataváltóhoz
- (227) Nem a következő sebességváltó típushoz
- (228) A következő országvitelhez nem: Kína
- (229) A következő országvitelhez nem: Európa
- (230) A következő országvitelhez nem: Oroszország
- (231) A következő országvitelhez nem: Dél-Afrika
- (232) Ehhez a motorkódhoz nem
- (233) Ehhez a motorszámhoz nem
- (234) OE-számra nem
- (235) 6 fokozatú váltókhoz nem
- (236) Nem kézi sebességváltókhoz, automatikusan működtetve
- (237) Kivéve megnövelt terhelhetőséghez
- (238) Csak csereként a megadott OE-számhoz
- (239) Csak együtt
- (240) Csak együtt 1 x kinyomókarral 0B1 141 719 K
- (241) Csak együtt 1 x csappal 0B1 141 777 B
- (242) Csak együtt 1 x közdarabbal 0B1 141 751
- (243) Csak együtt kinyomókarral: 0A2 141 719 A
- (244) Csak BMW-OE 23 00 0 392 607 alucsavarokkal
- (245) Csak BMW-OE 23 00 0 417 164 alucsavarokkal
- (246) Csak a 21 52 6 770 598-as vezetékhez alkalmas

DE

EN

FR

ES

PT

IT

NL

NO

SV

FI

PL

RU

HU

CS

RO

HR

EL

TR

ZH

Fordítások

(247) Csak a 21 52 6 783 623-as vezetékhez alkalmas

(248) PTL-nélkül (Peak Torque Limiter / Csúcsnyomaték-határoló)

(249) Csavarok nélkül

(250) Érzékelő nélkül

Všeobecné informace



Všechny výrobky uvedené v tomto katalogu smí instalovat pouze školený personál odborného autoservisu.

Pro vaše požadavky potřebujeme úplné objednávací číslo, např.:

Spojková sada	3000 158 001
Přítlačná deska spojky	3082 168 231
Kotouč spojky	1862 403 031
Vypínací ústrojí	3151 816 001

V případě pochybností udejte typové označení a rok výroby vozidla, pro které je požadovaný výrobek určen.

Tento katalog představuje výběr z našeho výrobního programu, úplný přehled najdete na našich elektronických médiích.


Všechna práva vyhrazena. Rozmnožování nebo využití tohoto katalogu nebo jeho částí pro výrobu vlastního katalogu nejsou bez výslovného souhlasu dovoleny.

Číslo náhradních dílů výrobců vozidel slouží jen pro účely srovnávání. Použití takových údajů ve fakturách vlastníkům vozidel není dovoleno.

Aktuální obecné obchodní podmínky najdete na www.zf.com/services/documents

www.zf.com/services/catalog

WebCat
Katalog online



InCat
Elektronický katalog



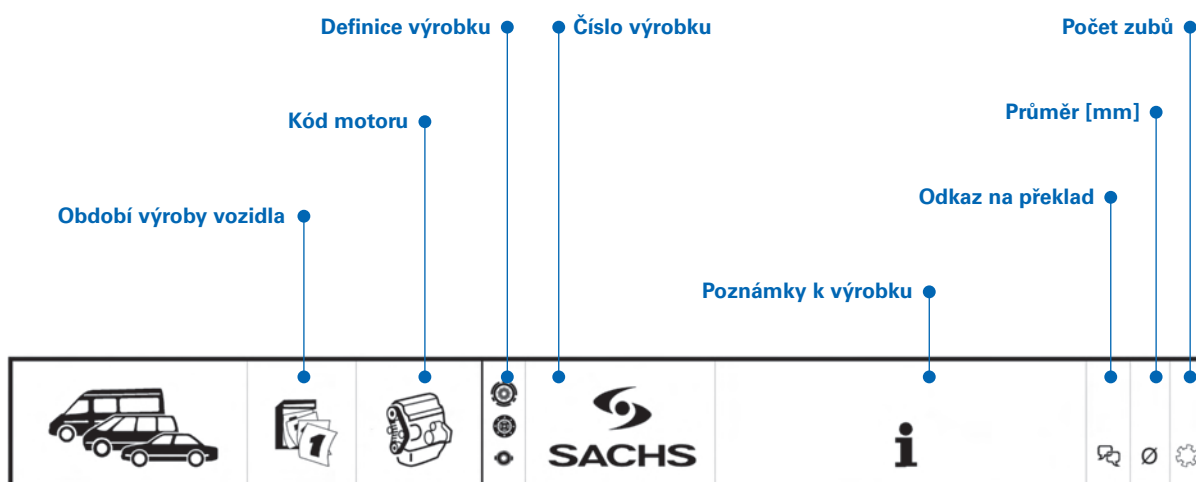
PrintCat
Tištěné katalogy



Obsah

Index	U2
Symboly	U5 - U6
Všeobecné informace	V121
Struktura katalogu	V122
Technická informace	V123
Zkušební zařízení pro kontrolu bočního házení	V124
Překlady	V125 - V130
Aritmetický soupis	1047 - 1121
Srovnávací seznam	1122 - 1214
Nové výrobky	1215 - 1225
Změněná objednávací čísla	1226 - 1227
Vyřazená čísla	1228
Tabulka rozměrů profilů nábojů	1229

Struktura katalogu



VOLKSWAGEN

TRANSPORTER T4		07.90 - 04.03						
2.4 D Syncro	10.92-09.98	AAB		3000 332 001	->Mot. 370180		228 28	
				3000 829 001	Mot. 370181->		220 28	
				3074 003 347	LHD	Länge [mm] / Length [mm]:1252 Hülllänge [mm] / Sleeve Length [mm]:943 mit automatischer Nachstellung / with automatic adjustment	(82) (60) (211)	
				6283 998 901	LHD	Chass. 70-V-116001->		
				6283 998 901	RHD	Chass. 70-V-020001->		
				6283 600 116		11.1992 - Chass. 70-ZV-020000		
2.5 TDI, 65 kW	05.98-04.03	AYY		2290 601 034	ZMS Modul plus CSC Montageart: vormontiert / Bearing Type: Pre-assembled Beinhaltet ZMS, Kupplungsdruckplatte, Kupplungsscheibe und CSC / Contains twin-mass flywheel, clutch cover assembly, clutch disc and CSC enthält Druckplatten- und Schwungradbefestigungsschrauben / includes bolt for pressure plate and flywheel mounting	(87) (26) (152)	220 28	
				3000 990 003			220 28	
				3000 829 001			220 28	
				6283 998 901				
		AJT						

Technická informace

Přítlačné desky spojky	
F	Plochý setrvačník
G	Spojka s litým tělem
K	Šroubová pružinová spojka
M	Membránová pružná spojka
N	S pomocným pohonem
T	S talířovou pružinou
Z	Rozpojení tahem
ZMS	Dvoumotový setrvačník
2	Pro dvoukotoučové provedení
E	Samostavitelné (Xtend)
XTend	S automatickým nastavením

Vypínací ústrojí	
G	Grafitový přítlačný kroužek
K..	Kuličkové ložisko
GR	Pouze kuličkové ložisko s plechovým víčkem
HHIS	Koncentrický pracovní válec
T	Teflonová opěrná podložka
KZ	S centrálním vedením
..A	Vnější kroužek otáčivý
..I	Vnitřní kroužek otáčivý
..S	Samostředící náběh
..Z	Rozpojení tahem
NZ	Pracovní válec
GZ	Hlavní válec, spojka

Spojkové kotouče	
200	Vnější průměr 200 mm
E/B/D/Z	Odpružení obložení
GT/BH/GS/GV	Torzni tlumiče pro užitková vozidla
C	Anorganické sintrované obložení
V	Přední tlumič pro osobní vozidla
R/S/T	Torzni tlumič pro osobní vozidla
P	Progresivní charakteristika pružiny

Přepoččet	
kW	1
PS	1.36

Maximální utahovací momenty pro šrouby a matice [Nm]

Třídy pevnosti	8,80 [Nm]	10,90 [Nm]	12,90 [Nm]
M 6 (1,00)	11,10	16,30	21,20
M 6 x 0,75	12,30	18,10	20,50
M 7 (1,00)	18,80	26,80	31,30
M 7 x 0,75	20,00	29,50	34,50
M 8 (1,25)	27,00	39,50	46,50
M 8 x 1,00	29,50	43,00	50,00
M 10 (1,50)	55,00	78,50	92,00
M 10 x 1,25	57,00	83,50	98,00
M 10 x 1,00	60,50	88,50	104,00
M 10 x 0,75	64,00	94,00	110,00
M 12 (1,75)	92,00	135,00	158,00
M 12 x 1,25	96,50	142,00	166,00
M 12 x 1,50	101,50	149,50	174,50
M 12 x 1,00	106,50	156,50	183,00

Zde udané hodnoty jsou směrné hodnoty.
Přednostně platí údaje výrobce vozidla.

Zkušební zařízení pro kontrolu bočního házení

Příliš velké boční házení způsobuje poruchy funkce.

Boční házení spojkové lamely smí být při montáži max. 0,5 mm.

Spojkové lamely SACHS opouští výrobní závod teprve po kompletní kontrole.

Neodborná manipulace při transportu nebo skladování může způsobit velké boční házení spojkové lamely.

Před montáží spojkové lamely změřit její boční házení a v případě potřeby ho vyrovnat.



Obr. 1: Rozsah dodávky - zkušební zařízení pro kontrolu bočního házení pro osobní vozidla



Obr. 2: Zkontrolovat /Vyrovnat boční házení

Obj.č.		Ø Kotouče spojky [mm]
4200 080 560	•	140 – 280

Produktoví inženýři odpoví rádi Vaše otázky.

Naší technickou horkou linku (+49 9721 4755 555) máte kdykoliv k dispozici.



Dbát na servisní informaci!

Zkušební zařízení pro kontrolu bočního házení osobních vozidel | 12131 DE

Překlady

- (1) - 09.99 Vyměnit hadicové vedení mezi hlavním a pomocným válcem
- (2) 6-rychlost
- (3) 7-rychlost
- (4) Emisní norma: Euro 2
- (5) Emisní norma: Euro 3
- (6) Emisní norma: Euro 4 (D4)
- (7) Emisní norma: Euro 5
- (8) Emisní norma: Euro 6
- (9) Pohon na 4 kola
- (10) Počet upevňovacích otvorů
- (11) Počet upevňovacích otvorů na CSC: 2
- (12) Počet upevňovacích otvorů na CSC: 3
- (13) Výška vypínacího ústrojí 13 mm
- (14) Výška vypínacího ústrojí 21,5 mm
- (15) Vnější průměr [mm]
- (16) Při problémech s hlukem
- (17) U dvoumotového setrvačnicku (ZMS) bez větracích štěrbin použít tři plechové segmenty (Opel č. 666 380)
- (18) Obsahuje vypínací ústrojí, vodící pouzdro a vysouvací páku
- (19) Obsahuje vypínací ústrojí, přídržné pero a vysouvací páku
- (20) Obsahuje setrvačnick, přitlačnou desku a kotouč spojky
- (21) Obsahuje setrvačnick, přitlačnou desku, kotouč spojky a vypínač
- (22) Obsahuje setrvačnick, přitlačnou desku, kotouč spojky a CSC
- (23) Obsahuje dvoumotový setrvačnick (ZMS), přitlačnou desku a kotouč spojky
- (24) Obsahuje dvoumotový setrvačnick (ZMS), přitlačnou desku a kotouč spojky
- (25) Obsahuje dvoumotový setrvačnick (ZMS), přitlačnou desku, kotouč spojky a vypínací ústrojí
- (26) Obsahuje dvoumotový setrvačnick (ZMS), přitlačnou desku, kotouč spojky a CSC
- (27) Obsahuje pevný setrvačnick, přitlačný kotouč, spojkovou lamelu a vypínací ústrojí
- (28) Ø díry [mm]
- (29) Šířka [mm]
- (30) Průměr těsnicího kroužku [mm]
- (31) Dvouspojková převodovka
- (32) Hrdlo škrtecí klapky uprostřed na sací trubce
- (33) Hrdlo škrtecí klapky po straně na sací trubce
- (34) Průměr přípojky výtlačného potrubí [mm]
- (35) Zemní plyn
- (36) Vozidlo může být vybaveno různými velikostmi spojky
- (37) Vozidla mohou být vybavena různými komponentami
- (38) Země výroby vozidla: Asie
- (39) Země výroby vozidla: Austrálie
- (40) Země výroby vozidla: Čína
- (41) Země výroby vozidla: Evropa
- (42) Země výroby vozidla: Francie
- (43) Země výroby vozidla: Velká Británie
- (44) Země výroby vozidla: Indie
- (45) Země výroby vozidla: Japonsko
- (46) Země výroby vozidla: Rusko
- (47) Země výroby vozidla: Slovenská republika
- (48) Země výroby vozidla: Španělsko

Překlady

- (49) Země výroby vozidla: Jižní Afrika
- (50) Země výroby vozidla: Česká republika
- (51) Země výroby vozidla: Turecko
- (52) Země výroby vozidla: Maďarsko
- (53) Náhon na přední kola
- (54) Plnicí médium: Minerální olej
- (55) ID převodovky
- (56) Automatizovaná převodovka, 6 stupňů
- (57) Číslo převodovky
- (58) Rozměr závitu
- (59) Poloautomatika
- (60) Délka obálky [mm]
- (61) Vždy vyměňte
- (62) Vnitřní průměr [mm]
- (63) Podle přání zákazníka osazení různými spojkami
- (64) Parametr
- (65) Kuličkové ložisko
- (66) Spojku demontujte a montujte pouze s montážním kroužkem
- (67) Spojková lamela s předřazeným tlumičem
- (68) Verze LUK
- (69) Provedení pro zemi: Argentina
- (70) Provedení pro zemi: Austrálie
- (71) Provedení pro zemi: Evropa
- (72) Provedení pro zemi: Velká Británie
- (73) Provedení pro zemi: Irsko
- (74) Provedení pro zemi: Kanada
- (75) Provedení pro zemi: Rumunsko
- (76) Provedení pro zemi: Rusko
- (77) Provedení pro zemi: Švédsko
- (78) Provedení pro zemi: Švýcarsko
- (79) Provedení pro zemi: Španělsko
- (80) Provedení pro zemi: Turecko
- (81) Provedení pro zemi: USA
- (82) Délka [mm]
- (83) Materiál: Plast
- (84) S vypínacím talířem a drátovým kroužkem
- (85) Druh montáže: S úchytkami
- (87) Druh montáže: Předmontován
- (88) Výroba motoru Německo, Kaiserslautern
- (89) Výroba motoru Itálie, Pratola Serra
- (90) Profil náboje
- (91) Jehlové ložisko
- (92) Lze dodat jen při vrácení starého dílu (oprava; závod Bielefeld)
- (93) Instalovat pouze s dvuhmotovým setrvačником LUK-ZMS
- (94) Jen kompletně vyměnitelný za LUK
- (95) Montujte pouze když je vozidlo vybaveno spojkou M
- (96) Montujte pouze společně
- (97) Číslo výroby
- (98) Verze SACHS

Překlady

- (99) Sada
- (100) Mechanická převodovka, 4 stupňů
- (101) Mechanická převodovka, 5 stupňů, automaticky ovládaná
- (102) Mechanická převodovka, 6 stupňů, automaticky ovládaná
- (103) Mechanická převodovka, 7 stupňů
- (104) Sekvenční manuální převodovka
- (105) Automatizovaná ruční převodovka
- (106) Splývavá zád'
- (107) Tloušťka setrvačnicku [mm]
- (108) Speciální provedení
- (109) Torzně odpružený kotouč spojky
- (110) Turbo
- (111) Počet dveří
- (112) Verze VALEO
- (113) Použijte tažnou pružinu 084 141 741 A
- (114) Od modelového roku: 1998
- (115) Od modelového roku: 2000
- (116) Od modelového roku: 2001
- (117) Od modelového roku: 2002
- (118) Od modelového roku: 2003
- (119) Od modelového roku: 2004
- (120) Od modelového roku: 2005
- (121) Od modelového roku: 2006
- (122) Od modelového roku: 2007
- (123) Od modelového roku: 2008
- (124) Od modelového roku: 2009
- (125) Od modelového roku: 2010
- (126) Od modelového roku: 2011
- (127) Od modelového roku: 2012
- (128) Od modelového roku: 2014
- (129) Od čísla výrobku
- (130) Alternativní sada pro opravy
- (132) V případě potřeby použijte společně vysouvací páku 02J141719C
- (133) Do modelového roku: 1998
- (134) Do modelového roku: 1999
- (135) Do modelového roku: 2000
- (136) Do modelového roku: 2001
- (137) Do modelového roku: 2002
- (138) Do modelového roku: 2003
- (139) Do modelového roku: 2004
- (140) Do modelového roku: 2005
- (141) Do modelového roku: 2006
- (142) Do modelového roku: 2007
- (143) Do modelového roku: 2008
- (144) Do modelového roku: 2009
- (145) Do modelového roku: 2010
- (146) Do modelového roku: 2011
- (147) Do modelového roku: 2012
- (148) Do modelového roku: 2013

Překlady

(149) Do modelového roku: 2014

(150) Do čísla výroby

(151) Obsahuje 6 šroubů

(152) Obsahuje přípeňovací šrouby přítlačného kotouče a setrvačnicku

(153) Obsahuje upevňovací šrouby přítlačné desky

(154) Obsahuje sadu šroubů pro přípevnění unášecího kotouče (Flex Plate) na setrvačnicku

(155) Obsahuje upevňovací šrouby setrvačnicku

(156) Případně použijte sadu pro opravy 3100 025 001 (nadměrná velikost)

(157) Pro

(158) Pro vozidla autoškoly

(159) Pro vozidla s „motorem s nízkými emisemi“

(160) Pro vozidla s ABS

(161) Pro vozidla s regenerací brzdě energie

(162) Pro vozidla s brzdovým posilovačem

(163) Pro vozidla s DSC

(164) Pro vozidla s ESP

(165) Pro vozidla s pohonem na zemní plyn (CNG)

(166) Pro vozidla s řazením pákou pod volantem

(167) Pro vozidla s multifunkčním volantem

(168) Pro vozidla s částicovým filtrem

(169) Pro vozidla s řazením pákovým mechanismem

(170) Pro vozidla s řazením lankem

(171) Pro vozidla s servořízením

(172) Pro vozidla s funkcí Start-Stop

(173) Pro vozidla s dvoukotoučovou spojkou

(174) Pro vozidla s elektronickou parkovací brzdou

(175) Pro vozidla s mechanickým ovládáním spojky (lanovod)

(176) Pro vozidla bez ABS

(177) Pro vozidla bez DSC

(178) Pro vozidla bez ESP

(179) Pro vozidla bez částicového filtru

(180) Pro vozidla bez servořízení

(181) Pro vozidla bez funkce Start-Stop

(182) Pro vozidla bez elektronické parkovací brzdy

(183) Pro vodící pouzdro 34 mm Ø

(184) Pro vodící pouzdro 36 mm Ø

(185) Pro řízení vlevo/vpravo

(186) Pro modelový rok: 2001

(187) Pro modelový rok: 2002

(188) Pro modelový rok: 2003

(189) Pro modelový rok: 2005

(190) Pro modelový rok: 2006

(191) Pro modelový rok: 2007

(192) Pro modelový rok: 2008

(193) Pro modelový rok: 2009

(194) Pro motory s přestavbou na jednodotový setrvačnicku

(195) Pro motory s dvoumotovým setrvačnickem

(196) Pro motory bez dvoumotového setrvačnicku

(197) Pro číslo motoru

Překlady

- (198) Pro pomocný pohon
- (199) Pro výrobce setrvačnicku
- (200) Pro hloubku setrvačnicku [mm]
- (201) Pro vozidla taxislužby
- (202) Při výměně mohou být použity jiné jednotlivé díly
- (203) Podle provedení s různými spojkami
- (204) Krátký třmen
- (205) Dlouhý třmen
- (206) S krytem
- (207) S montážním nástrojem
- (208) S PTL (Peak Torque Limiter / Omezovač špičkového momentu)
- (209) S setrvačnickem
- (210) S snímačem
- (211) S automatickým nastavením
- (212) S manuálním nastavením
- (213) Ne pro
- (214) Ne pro normu výfukových plynů: Euro 6
- (215) Ne pro typ
- (216) Ne pro číslo podvozku
- (217) Ne pro vozidla autoškoly
- (218) Ne pro zemi výroby vozidla: Asie
- (219) Ne pro zemi výroby vozidla: Čína
- (220) Ne pro zemi výroby vozidla: Evropa
- (221) Ne pro zemi výroby vozidla: Francie
- (222) Ne pro zemi výroby vozidla: Slovenská republika
- (223) Ne pro zemi výroby vozidla: Španělsko
- (225) Ne pro zemi výroby vozidla: Turecko
- (226) Ne pro 5-stupňovou automatizovanou převodovku
- (227) Ne pro typ převodovky
- (228) Ne pro provedení pro zemi: Čína
- (229) Ne pro provedení pro zemi: Evropa
- (230) Ne pro provedení pro zemi: Rusko
- (231) Ne pro provedení pro zemi: Jižní Afrika
- (232) Ne pro kód motoru
- (233) Ne pro číslo motoru
- (234) Ne pro číslo OE
- (235) Ne pro 6-stupňovou převodovku
- (236) Ne pro manuální převodovku, automaticky ovládáno
- (237) Ne pro zvýšené užité zatížení
- (238) Jen jako náhrada za uvedené číslo OE
- (239) Jen ve spojení s
- (240) Jen ve spojení s 1 x vypínací pákou 0B1 141 719 K
- (241) Jen ve spojení s 1 x čep 0B1 141 777 B
- (242) Jen ve spojení s 1 x mezikusem 0B1 141 751
- (243) Jen ve spojení s vypínací pákou: 0A2 141 719 A
- (244) Pouze s hliníkovými šrouby BMW-OE 23 00 0 392 607
- (245) Pouze s hliníkovými šrouby BMW-OE 23 00 0 417 164
- (246) Vhodné jen pro vedení 21 52 6 770 598
- (247) Vhodné jen pro vedení 21 52 6 783 623

DE

EN

FR

ES

PT

IT

NL

NO

SV

FI

PL

RU

HU

CS

RO

HR

EL

TR

ZH

Překlady

(248) Bez PTL (Peak Torque Limiter / Omezovač špičkového momentu)

(249) Bez šroubů

(250) Bez snímače

Informații generale



Montarea tuturor produselor prezentate în acest catalog este permisă numai personalului instruit al unui atelier de specialitate auto.

Pentru solicitarea dvs. avem nevoie de numărul complet al comenzii, de exemplu:

Kit ambreiaj	3000 158 001
Placă de presiune la ambreiaj	3082 168 231
Disc de ambreiaj	1862 403 031
Dispozitiv de debreiere	3151 816 001

În caz de dubii indicați denumire tipului și anul fabricației vehiculului aferent articolului dorit.

Acest catalog reprezintă un extras din gama de produse. O vedere de ansamblu găsiți pe mijloacele noastre de informare electronice.

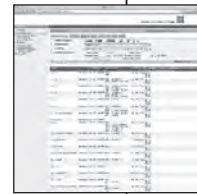
Toate drepturile rezervate. Sunt interzise multiplicarea sau utilizarea comună a catalogului, chiar și în extras, pentru elaborarea unui catalog propriu, dacă se fac fără o aprobare expres în acest sens.

Numărul pieselor de schimb ale producătorului autovehiculului servesc numai pentru comparare. Nu este admisă folosirea unor astfel de date în facturile emise proprietarului vehiculului.

Condițiile comerciale actuale veți găsi la www.zf.com/services/documents

www.zf.com/services/catalog

WebCat
Catalog online



InCat
Catalog electronic



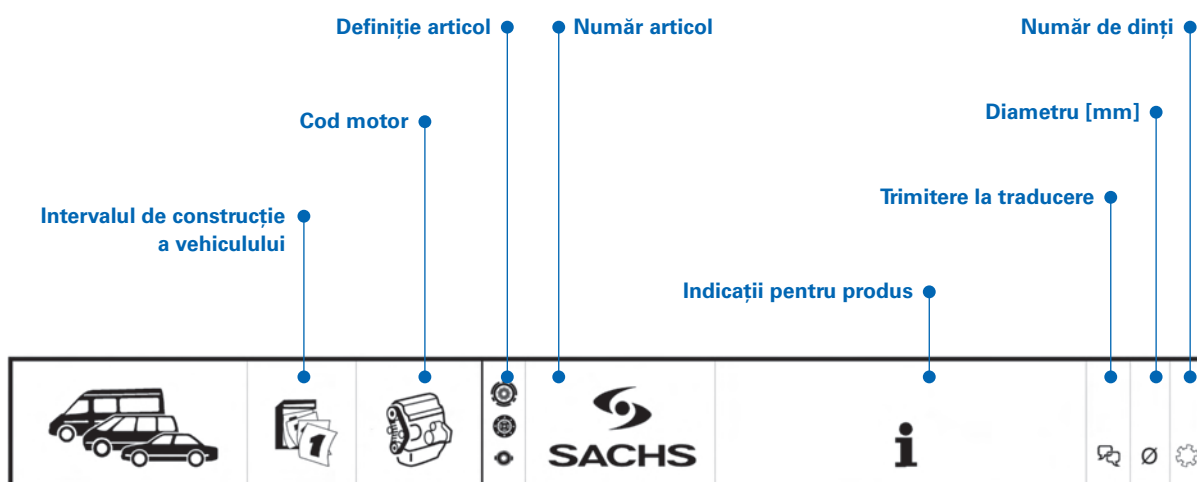
PrintCat
Cataloage tipărite



Cuprins

Index	U2
Simboluri	U5 - U6
Informații generale	V131
Structura catalogului	V132
Informații tehnice	V133
Aparat pentru verificarea bății laterale a discului de ambreiaj	V134
Traduceri	V135 - V140
Listă aritmetică	1047 - 1121
Listă de comparație	1122 - 1214
Înregistrări noi	1215 - 1225
Nummer de comandă modificat	1226 - 1227
Număr barat	1228
Tabel de cote pentru profile de butuc	1229

Structura catalogului



VOLKSWAGEN

TRANSPORTER T4		07.90 - 04.03						
2.4 D Syncro	10.92-09.98	AAB		3000 332 001	->Mot. 370180		228 28	
				3000 829 001	Mot. 370181->		220 28	
				3074 003 347	LHD	Länge [mm] / Length [mm]:1252 Hülllänge [mm] / Sleeve Length [mm]:943 mit automatischer Nachstellung / with automatic adjustment	(82) (60) (211)	
				6283 998 901	LHD	Chass. 70-V-116001->		
				6283 998 901	RHD	Chass. 70-V-020001->		
				6283 600 116		11.1992 - Chass. 70-ZV-020000		
2.5 TDI, 65 kW	05.98-04.03	AYY		2290 601 034	ZMS Modul plus CSC Montageart: vormontiert / Bearing Type: Pre-assembled Beinhaltet ZMS, Kupplungsdruckplatte, Kupplungsscheibe und CSC / Contains twin-mass flywheel, clutch cover assembly, clutch disc and CSC enthält Druckplatten- und Schwungradbefestigungsschrauben / includes bolt for pressure plate and flywheel mounting	(87) (26) (152)	220 28	
				3000 990 003			220 28	
				3000 829 001			220 28	
				6283 998 901				
		AJT		3000 990 003			220 28	
				3000 829 001			220 28	
				6283 998 901				

Informații tehnice

🔗 Plăci de presiune la ambreiaj	
F	Volantă plată
G	Ambreiaj cu carcasă turnată
K	Ambreiaj cu arc elicoidal
M	Ambreiaj cu arc cu membrană
N	Cu priză de forță
T	Cu arc cu rondelă
Z	Dispozitiv de debreiere pe cablu
ZMS	Volantă cu masă dublă
2	Pentru execuția cu volantă dublă
E	Cu auto-ajustare (Xtend)
XTend	Cu reajustare automată

🔗 Dispozitiv de debreiere	
G	Inel de atac cu grafit
K..	Rulment cu bile
GR	Doar rulmenți cu bile și cu căpăcel din tablă
HHIS	Cilindru receptor de ambreiaj, concentric
T	Disc de atac cu teflon
KZ	Cu ghidare centrală
..A	Inel exterior antrenat sincron
..I	Inel interior antrenat sincron
..S	Atac autocentrant
..Z	Dispozitiv de debreiere pe cablu
NZ	Cilindru receptor de ambreiaj
GZ	Cilindru principal de ambreiaj

🔗 Discuri de ambreiaj	
200	Diametru exterior 200 mm
E/B/D/Z	Suspensii cu garnitură
GT/BH/GS/GV	Amortizor de torsiune pentru autoutilitare
C	Garnitură sinterizată anorganică
V	Amortizor frontal pentru autoturisme
R/S/T	Amortizor de torsiune pentru autoturisme
P	Arcuri cu rigiditate progresivă

📄 Conversie	
kW	1
PS	1.36

Momente maxime de strângere pentru șuruburi și piulițe [Nm]

Clase de duritate	8,80 [Nm]	10,90 [Nm]	12,90 [Nm]
M 6 (1,00)	11,10	16,30	21,20
M 6 x 0,75	12,30	18,10	20,50
M 7 (1,00)	18,80	26,80	31,30
M 7 x 0,75	20,00	29,50	34,50
M 8 (1,25)	27,00	39,50	46,50
M 8 x 1,00	29,50	43,00	50,00
M 10 (1,50)	55,00	78,50	92,00
M 10 x 1,25	57,00	83,50	98,00
M 10 x 1,00	60,50	88,50	104,00
M 10 x 0,75	64,00	94,00	110,00
M 12 (1,75)	92,00	135,00	158,00
M 12 x 1,25	96,50	142,00	166,00
M 12 x 1,50	101,50	149,50	174,50
M 12 x 1,00	106,50	156,50	183,00

Valorile menționate aici sunt valori de referință.
Specificațiile producătorului autovehiculului au prioritate.

Aparat pentru verificarea bătăii laterale a discului de ambreiaj

O bătaie laterală prea mare a discului de ambreiaj provoacă defecțiuni de funcționare.

Bătaia laterală a discului de ambreiaj nu are voie să depășească 0,5 mm.

Discurile de ambreiaj SACHS părăsesc fabrica producătoare numai după o verificare completă. Manipularea necorespunzătoare la transport sau depozitare poate duce la o semnificativă bătaie laterală a discului de ambreiaj.

Înainte de montarea discului de ambreiaj se verifică bătaia laterală a discului de ambreiaj și dacă este necesar, se corectează.



Fig. 1: Volumul de livrare al aparatului pentru verificarea bătăii laterale a discului de ambreiaj pentru autoturisme



Fig. 2: Verificarea / Reglarea bătăii laterale

Cod articol		Ø Disc ambreiaj [mm]
4200 080 560	•	140 – 280

Product Engineering răspunde cu plăcere la întrebări.

Linia noastră telefonică de asistență tehnică (+49 9721 4755 555) vă stă permanent la dispoziție.

i

Respectați informațiile de service!

Aparat pentru verificarea bătăii laterale a discului de ambreiaj pentru autoturisme | 12131 DE

Traduceri

- (1) - 09.99 Schimbați ansamblul de tuburi dintre pompa centrală și cilindrul receptor de ambreiaj
- (2) 6 viteze
- (3) 7 viteze
- (4) Emisii standard de noxe: Euro 2
- (5) Emisii standard de noxe: Euro 3
- (6) Emisii standard de noxe: Euro 4 (D4)
- (7) Emisii standard de noxe: Euro 5
- (8) Emisii standard de noxe: Euro 6
- (9) Tracțiune integrală
- (10) Numărul de găuri de fixare
- (11) Numărul de găuri de fixare la CSC: 2
- (12) Numărul de găuri de fixare la CSC: 3
- (13) Înălțimea dispozitivului de debreiere 13 mm
- (14) Înălțimea dispozitivului de debreiere 21,5 mm
- (15) Diametrul exterior [mm]
- (16) În caz de zgomote
- (17) Folosiți la volanta cu masă dublă (ZMS) fără șanțuri de aerisire trei segmente de tablă (Opel nr. 666 380)
- (18) Conține dispozitiv de debreiere, bucsă de ghidaj și pârghie de decuplare
- (19) Conține dispozitiv de debreiere, arc de reținere și pârghie de decuplare
- (20) Conține volanta, placa de presiune și discul de ambreiaj
- (21) Conține volanta, placa de presiune, discul de ambreiaj și dispozitivul de debreiere
- (22) Conține volanta, placa de presiune, discul de ambreiaj și CSC
- (23) Conține volanta cu masă dublă (ZMS), placa de presiune la ambreiaj și discul de ambreiaj
- (24) Conține volanta cu masă dublă (ZMS), placa de presiune la ambreiaj și discul de ambreiaj
- (25) Conține volanta cu masă dublă (ZMS), placa de presiune la ambreiaj, discul de ambreiaj și dispozitivul de debreiere
- (26) Conține volanta cu masă dublă (ZMS), placa de presiune la ambreiaj, discul de ambreiaj și CSC
- (27) Conține roata volantă rigidă, placa de presiune a ambreiajului, discul de ambreiaj și dispozitivul de debreiere
- (28) Ø orificiu [mm]
- (29) Lățime [mm]
- (30) Diametrul inelului de etanșare [mm]
- (31) Transmisie cu ambreiaj dublu
- (32) Ștuț clapetă de accelerație pe partea centrală a conductei de aspirație
- (33) Ștuț clapetă de accelerație pe partea laterală a conductei de aspirație
- (34) Diametrul racordului conductei de presiune [mm]
- (35) Gaz natural
- (36) Vehiculul poate fi echipat cu ambreiaje de mărimi diferite
- (37) Vehiculele pot fi dotate cu componente diferite
- (38) Țara de producție a autovehiculului: Asia
- (39) Țara de producție a autovehiculului: Australia
- (40) Țara de producție a autovehiculului: China
- (41) Țara de producție a autovehiculului: Europa
- (42) Țara de producție a autovehiculului: Franța
- (43) Țara de producție a autovehiculului: Marea Britanie
- (44) Țara de producție a autovehiculului: India
- (45) Țara de producție a autovehiculului: Japonia
- (46) Țara de producție a autovehiculului: Rusia

Traduceri

- (47) Țara de producție a autovehiculului: Republica Slovacă
- (48) Țara de producție a autovehiculului: Spania
- (49) Țara de producție a autovehiculului: Africa de Sud
- (50) Țara de producție a autovehiculului: Republica cehă
- (51) Țara de producție a autovehiculului: Turcia
- (52) Țara de producție a autovehiculului: Ungaria
- (53) Tracțiune față
- (54) Mediu de alimentare: Ulei mineral
- (55) ID transmisie
- (56) Transmisie automată cu 6 viteze
- (57) Număr transmisie
- (58) Dimensiunea filetelui
- (59) Semiautomată
- (60) Lungime manșon [mm]
- (61) Se va înnoi de fiecare dată
- (62) Diametru interior [mm]
- (63) Echipat cu ambreiaje diferite, în funcție de cerințele clientului
- (64) Caracteristică
- (65) Rulment cu bile
- (66) Ambreiajul se demontează și se instalează numai cu inelul de montaj
- (67) Disc ambreiaj cu preamortizor
- (68) Versiune LUK
- (69) Varianta de țară: Argentina
- (70) Varianta de țară: Australia
- (71) Varianta de țară: Europa
- (72) Varianta de țară: Marea Britanie
- (73) Varianta de țară: Irlanda
- (74) Varianta de țară: Canada
- (75) Varianta de țară: România
- (76) Varianta de țară: Rusia
- (77) Varianta de țară: Suedia
- (78) Varianta de țară: Elveția
- (79) Varianta de țară: Spania
- (80) Varianta de țară: Turcia
- (81) Varianta de țară: SUA
- (82) Lungime [mm]
- (83) Material: Plastic
- (84) Cu taler de debreiere și inel de sârmă
- (85) Tipul montării: Cu clips
- (87) Tipul montării: Cu premontare
- (88) Fabrica de motoare Germania, Kaiserslautern
- (89) Fabrica de motoare Italia, Pratola Serra
- (90) Profil butuc roată
- (91) Rulment cu ace
- (92) Disponibil numai cu predarea piesei uzate (reparație, uzina Bielefeld)
- (93) Se va monta numai cu volantă cu masă dublă LUK
- (94) Poate fi schimbată complet numai cu LUK
- (95) Montați numai dacă vehiculul este echipat cu ambreiaj de tip M
- (96) Nu se montează decât împreună

Traduceri

(97) Număr de producție
(98) Versiune SACHS
(99) Set
(100) Cutie de viteze manuală cu 4 trepte
(101) Cutie de viteze manuală cu 5 trepte acționată automat
(102) Cutie de viteze manuală cu 6 trepte acționată automat
(103) Cutie de viteze manuală cu 7 trepte
(104) Cutie de viteze manuală secvențială
(105) Cutie de viteze manuală, automatizată
(106) Hatchback
(107) Grosime volantă [mm]
(108) Construcție specială
(109) Disc de ambreiaj rezistent la torsiune
(110) Turbo
(111) Număr uși
(112) Versiune VALEO
(113) Utilizați arcul de întindere 084 141 741 A
(114) Începând cu modelele din anul: 1998
(115) Începând cu modelele din anul: 2000
(116) Începând cu modelele din anul: 2001
(117) Începând cu modelele din anul: 2002
(118) Începând cu modelele din anul: 2003
(119) Începând cu modelele din anul: 2004
(120) Începând cu modelele din anul: 2005
(121) Începând cu modelele din anul: 2006
(122) Începând cu modelele din anul: 2007
(123) Începând cu modelele din anul: 2008
(124) Începând cu modelele din anul: 2009
(125) Începând cu modelele din anul: 2010
(126) Începând cu modelele din anul: 2011
(127) Începând cu modelele din anul: 2012
(128) Începând cu modelele din anul: 2014
(129) De la numărul de producție
(130) Set reparație alternativ
(132) La nevoie, folosiți împreună cu pârghia de decuplare 02J141719C
(133) Până la modelele din anul: 1998
(134) Până la modelele din anul: 1999
(135) Până la modelele din anul: 2000
(136) Până la modelele din anul: 2001
(137) Până la modelele din anul: 2002
(138) Până la modelele din anul: 2003
(139) Până la modelele din anul: 2004
(140) Până la modelele din anul: 2005
(141) Până la modelele din anul: 2006
(142) Până la modelele din anul: 2007
(143) Până la modelele din anul: 2008
(144) Până la modelele din anul: 2009
(145) Până la modelele din anul: 2010
(146) Până la modelele din anul: 2011

Traduceri

(147) Până la modelele din anul: 2012

(148) Până la modelele din anul: 2013

(149) Până la modelele din anul: 2014

(150) Până la numărul de producție

(151) Conține 6 șuruburi

(152) Conține șuruburi de fixare pentru placa de presiune și pentru volantă

(153) Conține șuruburi de fixare pentru placa de presiune

(154) Conține set de șuruburi pentru fixarea discului de antrenare (Flex Plate) pe roata volantă

(155) Conține șuruburi de fixare pentru volantă

(156) Folosiți eventual setul de reparații 3100 025 001 (mărime excesivă)

(157) Pentru

(158) Pentru mașini de școală de șoferi

(159) Pentru vehicule cu "motoare cu emisie redusă"

(160) Pentru vehicule cu ABS

(161) Pentru vehicule cu recuperarea energiei la frânare

(162) Pentru vehicule cu servofrână

(163) Pentru vehicule cu DSC

(164) Pentru vehicule cu ESP

(165) Pentru vehicule cu motor cu gaz (CNG)

(166) Pentru vehicule cu schimbător de viteze la volan

(167) Pentru vehicule cu volan multifuncțional

(168) Pentru vehicule cu filtru de particule

(169) Pentru vehicule cu timonerie de comandă la transmisie

(170) Pentru vehicule cu cablu pentru schimbarea vitezelor

(171) Pentru vehicule cu servodirecție

(172) Pentru vehicule cu funcție Start-Stop

(173) Pentru vehicule având ambreiaj cu două discuri

(174) Pentru vehicule cu frână de parcare electronică

(175) Pentru vehicule cu acționare mecanică a ambreiajului (tracțiune prin cablu)

(176) Pentru vehicule fără ABS

(177) Pentru vehicule fără DSC

(178) Pentru vehicule fără ESP

(179) Pentru vehicule fără filtru de particule

(180) Pentru vehicule fără servodirecție

(181) Pentru vehicule fără funcție Start-Stop

(182) Pentru vehicule fără parcare electronică

(183) Pentru bucsă de ghidare de Ø 34 mm

(184) Pentru bucsă de ghidare de Ø 36 mm

(185) Pentru vehicule cu volan pe stânga/dreapta

(186) Pentru modele din anul: 2001

(187) Pentru modele din anul: 2002

(188) Pentru modele din anul: 2003

(189) Pentru modele din anul: 2005

(190) Pentru modele din anul: 2006

(191) Pentru modele din anul: 2007

(192) Pentru modele din anul: 2008

(193) Pentru modele din anul: 2009

(194) Pentru motoare reechipate cu volantă cu masă simplă

(195) Pentru motoare cu volantă cu masă dublă

Traduceri

(196) Pentru motoare fără volantă cu masă dublă	
(197) Pentru numărul de motor	
(198) Pentru priză de putere	
(199) Pentru producători de volante	
(200) Pentru grosimea volantei [mm]	
(201) Pentru taxiuri	
(202) Piesa de schimb poate conține alte componente	
(203) Echipat cu ambreiaje diferite în funcție de variantă	
(204) Etrier scurt	
(205) Etrier lung	
(206) Cu carcasă	
(207) Cu unelte de montaj	
(208) Cu PTL (Peak Torque Limiter / ILmitator de cuplu maxim)	
(209) Cu volantă	
(210) Cu senzor	
(211) Cu reajustare automată	
(212) Cu reglare manuală	
(213) Nu pentru	
(214) Nu pentru emisii standard de noxe: Euro 6	
(215) Nu pentru modelele	
(216) Nu pentru număr șasiu	
(217) Nu pentru mașini de școală de șoferi	
(218) Nu este valabil pentru țara de producție a autovehiculului: Asia	
(219) Nu este valabil pentru țara de producție a autovehiculului: China	
(220) Nu este valabil pentru țara de producție a autovehiculului: Europa	
(221) Nu este valabil pentru țara de producție a autovehiculului: Franța	
(222) Nu este valabil pentru țara de producție a autovehiculului: Republica Slovacă	
(223) Nu este valabil pentru țara de producție a autovehiculului: Spania	
(225) Nu este valabil pentru țara de producție a autovehiculului: Turcia	
(226) Nu pentru transmisie automată cu 5 viteze	
(227) Nu pentru tipul cutie de viteze	
(228) Nu pentru varianta de țară: China	
(229) Nu pentru varianta de țară: Europa	
(230) Nu pentru varianta de țară: Rusia	
(231) Nu pentru varianta de țară: Africa de Sud	
(232) Nu pentru cod motor	
(233) Nu pentru serie motor	
(234) Nu pentru număr OE	
(235) Nu pentru cutie de viteză cu 6 viteze	
(236) Nu pentru cutia de viteze manuală acționată automat	
(237) Nu pentru încărcătură utilă crescută	
(238) Numai ca înlocuitor pentru număr OE indicate	
(239) Numai în combinație cu	
(240) Numai în combinație cu 1 x pârghie de debreiere 0B1 141 719 K	
(241) Numai în combinație cu 1 x pivot 0B1 141 777 B	
(242) Numai în combinație cu 1 x piesă intermediară 0B1 141 751	
(243) Numai în combinație cu pârghie de debreiere: 0A2 141 719 A	
(244) Numai cu șuruburi din aluminiu BMW-OE 23 00 0 392 607	
(245) Numai cu șuruburi din aluminiu BMW-OE 23 00 0 417 164	

DE

EN

FR

ES

PT

IT

NL

NO

SV

FI

PL

RU

HU

CS

RO

HR

EL

TR

ZH

Traduceri

(246) Potrivit doar pentru circuitul 21 52 6 770 598

(247) Potrivit doar pentru circuitul 21 52 6 783 623

(248) Fără PTL (Peak Torque Limiter / Limitator de cuplu maxim)

(249) Fără șuruburi

(250) Fără senzor

Opće informacije



Sve proizvode navedene u ovom katalogu smiju ugrađivati samo školovani mehaničari u servisnoj radionici za motorna vozila.

Za vaše zahtjeve potreban nam je potpuni broj narudžbe, primjerice:

Komplet spojki	3000 158 001
Kompresijska ploča spojke	3082 168 231
Disk spojke	1862 403 031
Isključivač	3151 816 001

Ako ste u nedoumici, navedite oznaku tipa i godinu proizvodnje vozila za koje je namijenjen željeni artikl.

Ovaj katalog predstavlja izvadak iz našeg proizvodnog programa, a potpuni pregled možete naći na našim elektroničkim medijima.

Sva prava pridržana. Umnožavanje ili dijeljenje ovog kataloga, djelomično ili u cijelosti, radi izrade vlastita kataloga zabranjeno je bez izričitog pristanka njegova vlasnika.


Brojevi rezervnih dijelova proizvođača vozila služe samo za usporedbu. Primjena takvih podataka u računima izdanim vlasnicima vozila nije dopuštena.

Aktualne opće uvjete poslovanja naći ćete na adresi www.zf.com/services/documents

www.zf.com/services/catalog

WebCat

Online katalog



InCat

Elektronički katalog



PrintCat

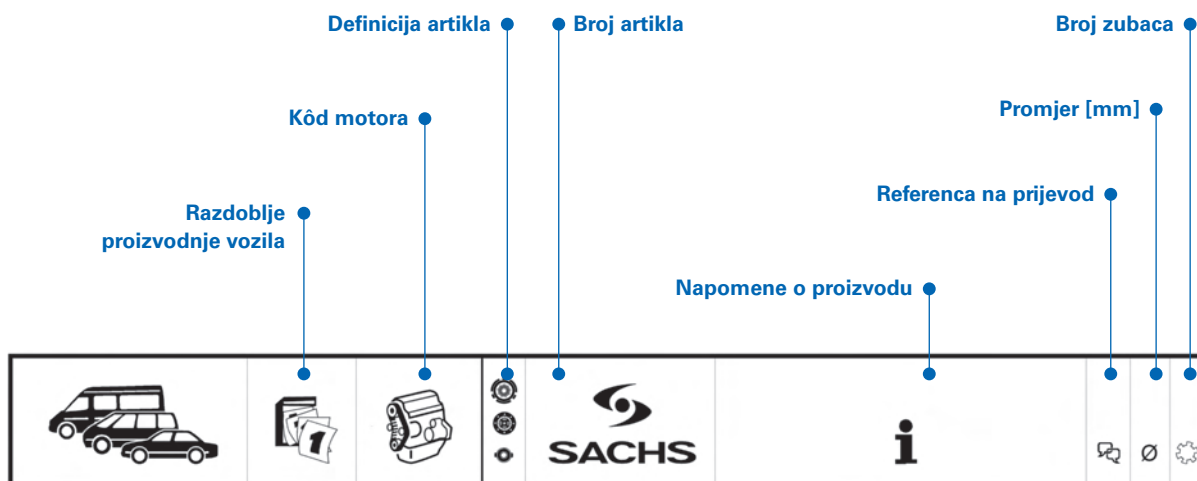
Tiskani katalogi



Kazalo

Index	U2
Simboli	U5 - U6
Opće informacije	V141
Struktura kataloga	V142
Tehničke informacije	V143
Uređaj za ispitivanje iskrivljenosti	V144
Prijevodni	V145 - V150
Aritmetička lista	1047 - 1121
Usporedni popis	1122 - 1214
Novi unos	1215 - 1225
Promijenjeni kataloški brojevi	1226 - 1227
Precrtani brojevi	1228
Mjerna tablica za profil glavčine	1229

Struktura kataloga



VOLKSWAGEN

TRANSPORTER T4		07.90 - 04.03							
2.4 D Syncro	10.92-09.98	AAB		3000 332 001	->Mot. 370180		228 28		
				3000 829 001	Mot. 370181->		220 28		
				3074 003 347	LHD	Länge [mm] / Length [mm]:1252 Hülllänge [mm] / Sleeve Length [mm]:943 mit automatischer Nachstellung / with automatic adjustment	(82) (60) (211)		
				6283 998 901	LHD	Chass. 70-V-116001->			
				6283 998 901	RHD	Chass. 70-V-020001->			
				6283 600 116		11.1992 - Chass. 70-ZV-020000			
2.5 TDI, 65 kW	05.98-04.03	AYY		2290 601 034	ZMS Modul plus CSC Montageart: vormontiert / Bearing Type: Pre-assembled Beinhaltet ZMS, Kupplungsdruckplatte, Kupplungsscheibe und CSC / Contains twin-mass flywheel, clutch cover assembly, clutch disc and CSC enthält Druckplatten- und Schwungradbefestigungsschrauben / includes bolt for pressure plate and flywheel mounting	(87) (26) (152)	220 28		
				3000 990 003			220 28		
				AJT		3000 829 001			220 28
						6283 998 901			

Tehničke informacije

🔍 Kompresijske ploče spojke	
F	Ravni zamašnjak
G	Spojka s lijevanim kućištem
K	Spojka sa zavojnim oprugama
M	Spojka s membranskom oprugom
N	S sporednim pogonom
T	S tanjurastom oprugom
Z	Isključivanje na potez
ZMS	Dvomaseni zamašnjak
2	Za izvedbu s dva diska
E	Samopodesiv (Xtend)
XTend	S automatskim podešavanjem

🔍 Isključivač	
G	Grafitni potporni prsten
K..	Kuglični ležaj
GR	Samo kuglični ležaj s limenom kapom
HHIS	Koncentrični prihvatni cilindar
T	Teflonska potisna ploča
KZ	Središnje vođenje
..A	Istohodni vanjski prsten
..I	Prateći unutarnji prsten
..S	Samocentrirajući zalet
..Z	Isključivanje na potez
NZ	Radni cilindar
GZ	Glavni cilindar, spojka

🔍 Diskovi spojke	
200	Vanjski promjer 200 mm
E/B/D/Z	Elastičnost obloge
GT/BH/GS/GV	Torzijski prigušivač za gospodarska vozila
C	Anorganska sinterirana obloga
V	Prednji prigušivač za osobna motorna vozila
R/S/T	Torzijski prigušivač za osobna motorna vozila
P	Progresivna obilježja opruge

📊 Preračunavanje	
kW	1
PS	1.36

Najveći privlačni momenti za vijke i matice [Nm]

Razredi čvrstoće	8,80 [Nm]	10,90 [Nm]	12,90 [Nm]
M 6 (1,00)	11,10	16,30	21,20
M 6 x 0,75	12,30	18,10	20,50
M 7 (1,00)	18,80	26,80	31,30
M 7 x 0,75	20,00	29,50	34,50
M 8 (1,25)	27,00	39,50	46,50
M 8 x 1,00	29,50	43,00	50,00
M 10 (1,50)	55,00	78,50	92,00
M 10 x 1,25	57,00	83,50	98,00
M 10 x 1,00	60,50	88,50	104,00
M 10 x 0,75	64,00	94,00	110,00
M 12 (1,75)	92,00	135,00	158,00
M 12 x 1,25	96,50	142,00	166,00
M 12 x 1,50	101,50	149,50	174,50
M 12 x 1,00	106,50	156,50	183,00

Ovdje navedene vrijednosti služe kao orijentacija. Najmjerodavniji su podaci koje izdaje proizvođač vozila.

Uređaj za ispitivanje iskrivljenosti

Prevelika iskrivljenost dovodio do smetnji u radu.

Iskrivljenost tanjura spojke pri ugradnji smije iznositi maks. 0,5 mm.

SACHS tanjuri spojke prije napuštanja tvornice podvrgavaju se potpunom ispitivanju.

Neprimjereno rukovanje pri transportu ili skladištenju može dovesti do prevelikog krivljenja tanjura spojke.

Prije ugradnje tanjura spojke provjerite iskrivljenost i prema potrebi ispravite.



Sl. 1: Sadržaj isporuke uređaja za ispitivanje iskrivljenosti za osobna motorna vozila



Sl. 2: Ispitivanje iskrivljenosti i poravnavanje

Br. art.		Ø Tanjura spojke [mm]
4200 080 560	•	140 – 280

Na sva pitanja rado će odgovoriti Product Engineering.

Naša služba tehničke podrške (+49 9721 4755 555) stoji Vam u svako doba rado na raspolaganju.

i

Pridržavajte se servisnih informacija!

Uređaj za ispitivanje iskrivljenosti kod automobila | 12131 DE

Prijevodi

- (1) - 09.99 Zamijenite crijevo između gornjeg i donjeg cilindra kvačila
- (2) 6 brzina
- (3) 7 brzina
- (4) Norma za ispušne plinove: Euro 2
- (5) Norma za ispušne plinove: Euro 3
- (6) Norma za ispušne plinove: Euro 4 (D4)
- (7) Norma za ispušne plinove: Euro 5
- (8) Norma za ispušne plinove: Euro 6
- (9) Pogon na svim kotačima
- (10) Broj pričvrstnih bušotina
- (11) Broj pričvrstnih bušotina na koncentričnom prihvatnom cilindru: 2
- (12) Broj pričvrstnih bušotina na koncentričnom prihvatnom cilindru: 3
- (13) Visina isključivača 13 mm
- (14) Visina isključivača 21.5 mm
- (15) Vanjski promjer [mm]
- (16) Kod problema s bukom
- (17) Kod zamašnjaka s dvije mase (ZMS) bez ventilacijskih proreza potrebna su Vam još i tri segmentna lima (Opel br. 666 380)
- (18) Sadrži isključivač, čahuru za vođenje i polugu za isključivanje
- (19) Sadrži isključivač, sigurnosnu oprugu i polugu za isključivanje
- (20) Sadrži zamašnjak, potisnu ploču, diskove spojke
- (21) Sadrži zamašnjak, potisnu ploču, disk spojke i isključivač
- (22) Sadrži zamašnjak, potisnu ploču, disk spojke i CSC
- (23) Sadrži dvomaseni zamašnjak (ZMS), kompresijsku ploču spojke i diskove spojke
- (24) Sadrži dvomaseni zamašnjak (ZMS), kompresijsku ploču spojke i diskove spojke
- (25) Sadrži dvomaseni zamašnjak (ZMS), potisnu ploču spojke, disk spojke i odvajač
- (26) Sadrži dvomaseni zamašnjak (ZMS), potisnu ploču spojke, disk spojke i CSC
- (27) Sadrži kruti zamašnjak, tanjur spojke, potisnu ploču spojke te isključni sklop
- (28) Provrt-Ø [mm]
- (29) Širina [mm]
- (30) Promjer brtvenog prstena [mm]
- (31) Mjenjač s dvije spojke
- (32) Nastavak prigušne zaklopke na sredini usisne cijevi
- (33) Nastavak prigušne zaklopke na bočnoj strani usisne cijevi
- (34) Promjer priključka tlačnog voda [mm]
- (35) Prirodni plin
- (36) Vozilo može biti opremljeno spojkom različitih veličina
- (37) Vozila mogu biti opremljena s različitim komponentama
- (38) Zemlja proizvodnje vozila: Azija
- (39) Zemlja proizvodnje vozila: Australija
- (40) Zemlja proizvodnje vozila: Kina
- (41) Zemlja proizvodnje vozila: Europa
- (42) Zemlja proizvodnje vozila: Francuska
- (43) Zemlja proizvodnje vozila: Velika Britanija
- (44) Zemlja proizvodnje vozila: Indija
- (45) Zemlja proizvodnje vozila: Japan
- (46) Zemlja proizvodnje vozila: Rusija
- (47) Zemlja proizvodnje vozila: Slovačka Republika
- (48) Zemlja proizvodnje vozila: Španjolska

Prijevodi

- (49) Zemlja proizvodnje vozila: Južnoafrička Republika
- (50) Zemlja proizvodnje vozila: Češka Republika
- (51) Zemlja proizvodnje vozila: Turska
- (52) Zemlja proizvodnje vozila: Mađarska
- (53) Prednji pogon
- (54) Medij za punjenje: Mineralno ulje
- (55) ID pogona
- (56) 6-brzina pogonska automatika
- (57) Broj mjenjača
- (58) Izmjera navoja
- (59) Poluautomatski mjenjač
- (60) Duljina ovitka [mm]
- (61) Uvijek izmjenjivati
- (62) Unutarnji promjer [mm]
- (63) Po želji kupca s različitom spojkom
- (64) Karakteristična veličina
- (65) Kuglični ležaj
- (66) Spojku demontirati i ugraditi samo sa montažnim prstenom
- (67) Disk spojke s prigušivačem vibracija
- (68) LUK-verzija
- (69) Verzija za određenu zemlju: Argentina
- (70) Verzija za određenu zemlju: Australija
- (71) Verzija za određenu zemlju: Europa
- (72) Verzija za određenu zemlju: Velika Britanija
- (73) Verzija za određenu zemlju: Irska
- (74) Verzija za određenu zemlju: Kanada
- (75) Verzija za određenu zemlju: Rumunjska
- (76) Verzija za određenu zemlju: Rusija
- (77) Verzija za određenu zemlju: Švedska
- (78) Verzija za određenu zemlju: Švicarska
- (79) Verzija za određenu zemlju: Španjolska
- (80) Verzija za određenu zemlju: Turska
- (81) Verzija za određenu zemlju: SAD
- (82) Duljina [mm]
- (83) Materijal: Plastika
- (84) S diskom odvajanja i žičanim prstenom
- (85) Vrsta montaže: Kvačenje
- (87) Vrsta montaže: Prethodno montirano
- (88) Motor proizveden u Njemačkoj, Kaiserslautern
- (89) Motor proizveden u Italiji, Pratola Serra
- (90) Profil glavčine
- (91) Ležaj glavčine
- (92) Može se isporučiti samo uz povrat starih dijelova (reparatura; pogon Bielefeld)
- (93) Ugrađivati samo sa LUK-ZMS
- (94) Zamjenjivo za LUK samo u kompletu
- (95) Ugraditi samo, ako je vozilo opremljeno s M-spojkom
- (96) Ugraditi samo skupa
- (97) Serijski broj
- (98) Verzija SACHS

Prijevodi

- (99) Komplet
- (100) 4-brzina ručni mjenjač
- (101) 5-brzina ručni mjenjač, automatsko upravljanje
- (102) 6-brzina ručni mjenjač, automatsko upravljanje
- (103) 7-brzina ručni mjenjač
- (104) Slijedni ručni mjenjač
- (105) Automatizirani ručni mjenjač
- (106) Stražnja podizna vrata
- (107) Debljina zamašnjaka [mm]
- (108) Specijalna izvedba
- (109) Disk spojke s torzijskim oprugama
- (110) Turbo
- (111) Broj vrata
- (112) VALEO-verzija
- (113) Upotrijebiti vlačnu oprugu 084 141 741 A
- (114) Od godine modela: 1998
- (115) Od godine modela: 2000
- (116) Od godine modela: 2001
- (117) Od godine modela: 2002
- (118) Od godine modela: 2003
- (119) Od godine modela: 2004
- (120) Od godine modela: 2005
- (121) Od godine modela: 2006
- (122) Od godine modela: 2007
- (123) Od godine modela: 2008
- (124) Od godine modela: 2009
- (125) Od godine modela: 2010
- (126) Od godine modela: 2011
- (127) Od godine modela: 2012
- (128) Od godine modela: 2014
- (129) Od serijskog broja
- (130) Alternativna garnitura za popravke
- (132) Prema potrebi upotrijebiti i polugu za isključivanje 02J14141719C
- (133) Do godine modela: 1998
- (134) Do godine modela: 1999
- (135) Do godine modela: 2000
- (136) Do godine modela: 2001
- (137) Do godine modela: 2002
- (138) Do godine modela: 2003
- (139) Do godine modela: 2004
- (140) Do godine modela: 2005
- (141) Do godine modela: 2006
- (142) Do godine modela: 2007
- (143) Do godine modela: 2008
- (144) Do godine modela: 2009
- (145) Do godine modela: 2010
- (146) Do godine modela: 2011
- (147) Do godine modela: 2012
- (148) Do godine modela: 2013

Prijevodi

(149) Do godine modela: 2014

(150) Do serijskog broja

(151) Sadrži 6 vijaka

(152) Sadrži vijke za učvršćivanje potisne ploče i zamašnjaka

(153) Sadrži pričvrstne vijke za kompresijsku ploču

(154) Sadrži komplet vijaka za učvršćivanje tanjura spojke (Flex Plate) na zamašnjak

(155) Sadrži pričvrstne vijke za zamašnjak

(156) Eventualno upotrijebiti komplet za popravke 3100 025 001 (prekomjerna veličina)

(157) Za

(158) Za vozila auto-škole

(159) Za vozila s "motorom niske emisije"

(160) Za vozila s ABS-om

(161) Za vozila s sposobnošću povrata energije kočnicom

(162) Za vozila s pojačivačem sile kočenja

(163) Za vozila s DSC-om

(164) Za vozila s sustavom ESP

(165) Za vozila s prirodni plin (CNG)

(166) Za vozila s ručicom mjenjača na upravljaču

(167) Za vozila s višefunkcijskim volanom

(168) Za vozila s filtrom za čestice čađe

(169) Za vozila s prijenosnim mehanizmom mjenjača

(170) Za vozila s sajlom mjenjača

(171) Za vozila s servo upravljačem

(172) Za vozila s funkcijom Start-Stop

(173) Za vozila s spojkom s dva diska

(174) Za vozila s elektroničkom parkirnom kočnicom

(175) Za vozila s mehaničkim kvačilom (potezna sajla)

(176) Za vozila bez ABS-a

(177) Za vozila bez DSC-a

(178) Za vozila bez ESP-a

(179) Za vozila bez filtra za čestice čađe

(180) Za vozila bez servo upravljača

(181) Za vozila bez funkcije Start-Stop

(182) Za vozila bez elektroničke parkirne kočnice

(183) Za vodeću čahuru Ø 34 mm

(184) Za vodeću čahuru Ø 36 mm

(185) Za vozila s upravljačem na lijevoj/desnoj strani

(186) Za godinu modela: 2001

(187) Za godinu modela: 2002

(188) Za godinu modela: 2003

(189) Za godinu modela: 2005

(190) Za godinu modela: 2006

(191) Za godinu modela: 2007

(192) Za godinu modela: 2008

(193) Za godinu modela: 2009

(194) Za motore s preinakom na zamašnjak s jednom masom

(195) Za motore s dvomasenim zamašnjakom

(196) Za motore bez dvomasenog zamašnjaka

(197) Za broj motora

Prijevodi

- (198) Za sporedni pogon
- (199) Za proizvođača zamašnjaka
- (200) Za dubinu zamašnjaka [mm]
- (201) Za taksi vozila
- (202) U zamjeni mogu biti sadržani i drugi pojedini dijelovi
- (203) Ovisno o izvedbi s različitom spojkom
- (204) Kratak držak
- (205) Dugi držak
- (206) S kućištem
- (207) S montažnim alatom
- (208) S ograničivačem zakretnog momenta (PTL- Peak Torque Limiter)
- (209) S zamašnjakom
- (210) S osjetnikom
- (211) S automatskim podešavanjem
- (212) S ručnim podešavanjem
- (213) Ne za
- (214) Ne za odgovara normi ispušne plinove: Euro 6
- (215) Ne za model
- (216) Ne za broj voznog postroja
- (217) Ne za vozila u auto-školama
- (218) Ne za zemlju proizvođača vozila: Azija
- (219) Ne za zemlju proizvođača vozila: Kina
- (220) Ne za zemlju proizvođača vozila: Europa
- (221) Ne za zemlju proizvođača vozila: Francuska
- (222) Ne za zemlju proizvođača vozila: Slovačka
- (223) Ne za zemlju proizvođača vozila: Španjolska
- (225) Ne za zemlju proizvođača vozila: Turska
- (226) Ne za 5-brzina automatski mjenjač
- (227) Ne za tip mjenjača
- (228) Ne za izvedbu za državu: Kina
- (229) Ne za izvedbu za državu: Europa
- (230) Ne za izvedbu za državu: Rusija
- (231) Ne za izvedbu za državu: Južnoafrička Republika
- (232) Ne za kod motora
- (233) Ne za broj motora
- (234) Ne za OE broj
- (235) Ne za mjenjač sa 6 brzina
- (236) Ne za automatizirane ručne mjenjače
- (237) Ne za povećanu korisnu nosivost
- (238) Samo kao zamjena za navedeni broj originalnog rezervnog dijela
- (239) Samo u kombinaciji s
- (240) Samo u kombinaciji s 1 x polugom za isključivanje 0B1 141 719 K
- (241) Samo u kombinaciji s 1 x rukavcem 0B1 141 777 B
- (242) Samo u kombinaciji s 1 x umetkom 0B1 141 751
- (243) Samo u kombinaciji s polugom za isključivanje: 0A2 141 719 A
- (244) Samo s aluminijskim vijcima BMW-OE 23 00 0 392 607
- (245) Samo s aluminijskim vijcima BMW-OE 23 00 0 417 164
- (246) Odgovara samo vodu 21 52 6 770 598
- (247) Odgovara samo vodu 21 52 6 783 623

DE

EN

FR

ES

PT

IT

NL

NO

SV

FI

PL

RU

HU

CS

RO

HR

EL

TR

ZH

Prijevodi

(248) Bez ograničivača zakretnog momenta (PTL - Peak Torque Limiter)

(249) Bez vijaka

(250) Bez osjetnika

Γενικές πληροφορίες



Όλα τα εξαρτήματα αυτού του καταλόγου επιτρέπεται να τοποθετούνται μόνο από το εκπαιδευμένο προσωπικό ενός συνεργείου αυτοκινήτου

Για τις απαιτήσεις σας χρειαζόμαστε τον πλήρη αριθμό παραγγελίας, για παράδειγμα:

Σετ συμπλέκτη	3000 158 001
Πλατό συμπλέκτη	3082 168 231
Δίσκος συμπλέκτη	1862 403 031
Έδρανο αποσύμπλεξης	3151 816 001

Εάν έχετε αμφιβολίες, δώστε την ονομασία τύπου και το έτος κατασκευής του οχήματος για το οποίο προορίζεται το επιθυμητό εξάρτημα.

Σ' αυτό τον κατάλογο παρουσιάζεται μόνο μια επιλογή από την γκάμα των προϊόντων μας. Για τον πλήρη κατάλογο, συμβουλευθείτε τα ηλεκτρονικά μας μέσα.

Με την επιφύλαξη παντός δικαιώματος. Δεν επιτρέπεται η αναπαραγωγή ή η χρήση του παρόντος καταλόγου εν όλω ή εν μέρει για τη δημιουργία προσωπικού καταλόγου, χωρίς ρητή άδεια.


Οι κωδικοί εξαρτημάτων των κατασκευαστών οχημάτων παρέχονται μόνο για σκοπούς σύγκρισης. Δεν επιτρέπεται η αναφορά τέτοιου είδους στοιχείων σε παραστατικά αγοράς που απευθύνονται στον κάτοχο του οχήματος.

Οι ισχύοντες γενικοί όροι λειτουργίας υπάρχουν στη διεύθυνση www.zf.com/services/documents

www.zf.com/services/catalog

WebCat

Κατάλογος online



InCat

Ηλεκτρονικός κατάλογος



PrintCat

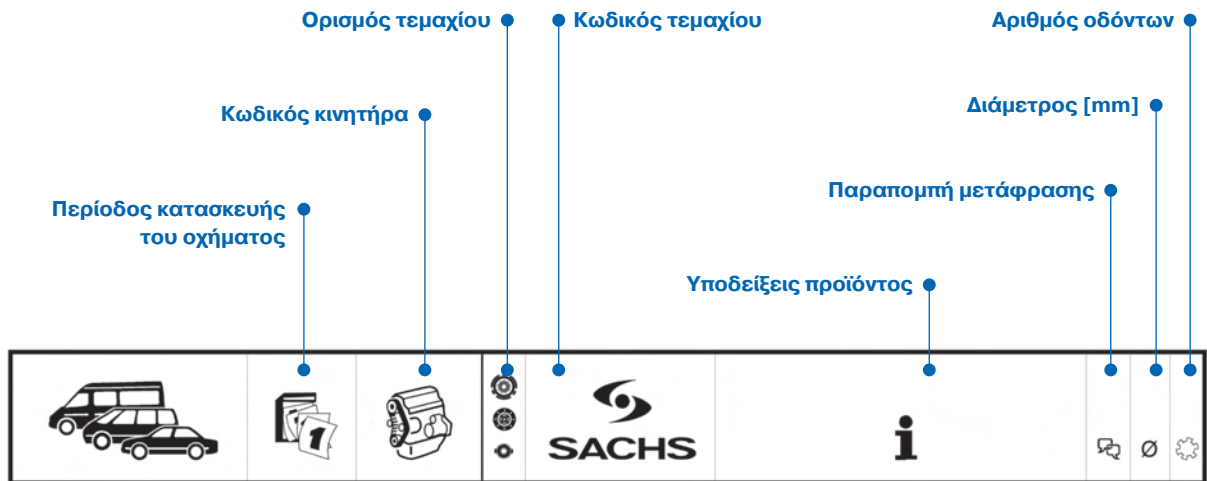
Τυπωμένοι κατάλογοι













Περιεχόμενα

Index	U2
Σύμβολα	U5 - U6
Γενικές πληροφορίες	V151
Δομή καταλόγου	V152
Τεχνικές πληροφορίες	V153
Συσκευή ελέγχου στρεβλότητας	V154
Μεταφράσεις	V155 - V160
Αριθμητικός κατάλογος	1047 - 1121
Συγκριτικός κατάλογος	1122 - 1214
Νέες καταχωρίσεις	1215 - 1225
Τροποποιημένοι κωδικοί παραγγελίας	1226 - 1227
Διεγραμμένοι αριθμοί	1228
Πίνακας διαστάσεων για προφίλ πλήμνης	1229

Δομή καταλόγου



VOLKSWAGEN

TRANSPORTER T4		07.90 - 04.03							
2.4 D Syncro	10.92-09.98	AAB		3000 332 001	->Mot. 370180		228 28		
				3000 829 001	Mot. 370181->		220 28		
				3074 003 347	LHD	Länge [mm] / Length [mm]:1252 Hülllänge [mm] / Sleeve Length [mm]:943 mit automatischer Nachstellung / with automatic adjustment		(82) (60) (211)	
				6283 998 901	LHD	Chass. 70-V-116001->			
				6283 998 901	RHD	Chass. 70-V-020001->			
				6283 600 116		11.1992 - Chass. 70-ZV-020000			
2.5 TDI, 65 kW	05.98-04.03	AYY		2290 601 034	ZMS Modul plus CSC Montageart: vormontiert / Bearing Type: Pre-assembled Beinhaltet ZMS, Kupplungsdruckplatte, Kupplungsscheibe und CSC / Contains twin-mass flywheel, clutch cover assembly, clutch disc and CSC enthält Druckplatten- und Schwungradbefestigungsschrauben / includes bolt for pressure plate and flywheel mounting		220 28		
						(87)			
						(26)			
						(152)			
		AJT		3000 990 003			220 28		
				3000 829 001			220 28		
				6283 998 901					

Τεχνικές πληροφορίες

🌀 Πλατό συμπλέκτη	
F	Λεπτός σφόνδυλος
G	Συμπλέκτης με χυτό κέλυφος
K	Συμπλέκτης ελικοειδών ελατηρίων
M	Συμπλέκτης ελικοειδών μεμβράνης
N	Με δυναμοδότη (PTO)
T	Με δισκοειδές ελατήριο
Z	Αποσύμπλεξη με έλξη
ZMS	Σφόνδυλος διπλής μάζας
2	Για έκδοση διπλού δίσκου
E	Αυτορρυθμιζόμενο (Xtend)
Xtend	Με αυτόματη ρύθμιση

🌀 Έδρανο αποσύμπλεξης	
G	Δακτύλιος εκκίνησης από γραφίτη
K..	Ρουλεμάν
GR	Μόνο ρουλεμάν με μεταλλικό πάμα
HHIS	Ομόκεντρος εντολοδόχος κύλινδρος
T	Ροδέλα τεφλόν
KZ	Κεντρική διεύθυνση
..A	Παρασυρόμενος εξωτερικός δακτύλιος
..I	Παρασυρόμενος εσωτερικός δακτύλιος
..S	Εκκίνηση με αυτόματο κεντράρισμα
..Z	Αποσύμπλεξη με έλξη
NZ	Εντολοδόχος κύλινδρος
GZ	Κύριος κύλινδρος, συμπλέκτης

🌀 Δίσκος συμπλέκτη	
200	Εξωτερική διάμετρος 200 mm
E/B/D/Z	Ελατήρια επενδύσεων
GT/BH/GS/GV	Αποσβεστήρας στρέψης για οχήματα ΔΧ
C	Ανόργανη επένδυση επίτηξης
V	Μπροστινοί αποσβεστήρες για οχήματα ΙΧ
R/S/T	Αποσβεστήρες στρέψης για οχήματα ΙΧ
P	Κωδικός προοδευτικών ελατηρίων

📊 Μετατροπή	
kW	1
PS	1.36

Μέγιστες ροπές σύσφιξης βιδών και παξιμαδιών [Nm]

Κατηγορίες αντοχής	8,80 [Nm]	10,90 [Nm]	12,90 [Nm]
M 6 (1,00)	11,10	16,30	21,20
M 6 x 0,75	12,30	18,10	20,50
M 7 (1,00)	18,80	26,80	31,30
M 7 x 0,75	20,00	29,50	34,50
M 8 (1,25)	27,00	39,50	46,50
M 8 x 1,00	29,50	43,00	50,00
M 10 (1,50)	55,00	78,50	92,00
M 10 x 1,25	57,00	83,50	98,00
M 10 x 1,00	60,50	88,50	104,00
M 10 x 0,75	64,00	94,00	110,00
M 12 (1,75)	92,00	135,00	158,00
M 12 x 1,25	96,50	142,00	166,00
M 12 x 1,50	101,50	149,50	174,50
M 12 x 1,00	106,50	156,50	183,00

Οι παρεχόμενες τιμές αποτελούν πρότυπες τιμές.
Κατά προτεραιότητα ισχύουν τα στοιχεία του κατασκευαστή του οχήματος.

Συσκευή ελέγχου στρεβλότητας

Η υπερβολική στρεβλότητα προκαλεί προβλήματα στη λειτουργία.

Η στρεβλότητα του δίσκου του συμπλέκτη κατά την τοποθέτηση δεν επιτρέπεται να υπερβαίνει τα 0,5 mm.

Οι δίσκοι συμπλέκτη της SACHS εξέρχονται από το εργοστάσιο μόνο μετά από εξαντλητικό έλεγχο. Ο ακατάλληλος χειρισμός κατά τη μεταφορά ή την αποθήκευση μπορεί να οδηγήσει σε στρεβλότητα του δίσκου του συμπλέκτη.

Πριν την τοποθέτηση του δίσκου συμπλέκτη, μετρήστε και ενδεχομένως διορθώστε τη στρεβλότητα.



Εικ. 1: Συσκευή ελέγχου στρεβλότητας για οχήματα ΙΧ



Εικ. 2: Έλεγχος / διόρθωση στρεβλότητας

Αρ. προϊόντος		Ø δίσκου συμπλέκτη [mm]
4200 080 560	•	140 – 280

Για όλες σας τις απορίες, απευθυνθείτε στο τμήμα Product Engineering.

Η γραμμή τεχνικής υποστήριξής μας (+49 9721 4755 555) είναι πάντα στη διάθεσή σας.

i

Τηρείτε τις πληροφορίες σέρβις!

Συσκευή ελέγχου στρεβλότητας για EIX | 12131 DE

Μεταφράσεις

- (1) - 09.99 αλλάξτε το σωληνάκι μεταξύ κύριου και δευτερεύοντα κυλίνδρου
- (2) 6 ταχυτήτων
- (3) 7 ταχυτήτων
- (4) Πρότυπο καυσαερίων: Euro 2
- (5) Πρότυπο καυσαερίων: Euro 3
- (6) Πρότυπο καυσαερίων: Euro 4 (D4)
- (7) Πρότυπο καυσαερίων: Euro 5
- (8) Πρότυπο καυσαερίων: Euro 6
- (9) Τετρακίνηση
- (10) Αριθμός διατρήσεων στερέωσης
- (11) Αριθμός διατρήσεων στερέωσης στο CSC: 2
- (12) Αριθμός διατρήσεων στερέωσης στο CSC: 3
- (13) Ύψος εδρανο αποσύμπλεξης 13 mm
- (14) Ύψος εδρανο αποσύμπλεξης 21,5 mm
- (15) Εξωτερική διάμετρος [mm]
- (16) Σε περίπτωση προβλημάτων από θορύβους
- (17) Στο σφόνδυλο διπλής μάζας (ZMS) χωρίς σχισμές αερισμού πρέπει να χρησιμοποιήσετε και τρία πλάκες λαμαρίνας (αρ. Ορεί 666 380)
- (18) Περιέχει έδρανο αποσύμπλεξης, χιτώνιο-οδηγό και μοχλό αποσύμπλεξης
- (19) Περιέχει έδρανο αποσύμπλεξης, ελατήριο συγκράτησης και μοχλό αποσύμπλεξης
- (20) Περιέχει σφόνδυλο, πλατό και δίσκο συμπλέκτη
- (21) Περιέχει σφόνδυλο, πλατό, δίσκο συμπλέκτη και έδρανο αποσύμπλεξης
- (22) Περιέχει σφόνδυλο, πλατό, δίσκο συμπλέκτη και CSC
- (23) Περιέχει σφόνδυλο διπλής μάζας (ZMS), πλατό και δίσκο συμπλέκτη
- (24) Περιέχει σφόνδυλο διπλής μάζας (ZMS), πλατό και δίσκο συμπλέκτη
- (25) Περιέχει σφόνδυλο διπλής μάζας (ZMS), πλατό συμπλέκτη, δίσκο συμπλέκτη και έδρανο αποσύμπλεξης
- (26) Περιέχει σφόνδυλο διπλής μάζας (ZMS), πλατό συμπλέκτη, δίσκο συμπλέκτη και CSC
- (27) Περιέχει άκαμπτο βολάν, πλάκα πίεσης συμπλέκτη, δίσκο συμπλέκτη και περόνη συμπλέκτη
- (28) Ø οπής [mm]
- (29) Πλάτος [mm]
- (30) Διάμετρος στεγανοποιητικού δακτυλίου [mm]
- (31) Κιβώτιο μετάδοσης διπλού συμπλέκτη
- (32) Στηρίγματα στραγγαλιστικού κλαπέτου στο μέσο της πολλαπλής εισαγωγής
- (33) Στηρίγματα στραγγαλιστικού κλαπέτου πλευρικά της πολλαπλής εισαγωγής
- (34) Διάμετρος σύνδεσης αγωγού πίεσης [mm]
- (35) Φυσικό αέριο
- (36) Το όχημα ενδέχεται να είναι εξοπλισμένο με διαφορετικές διαστάσεις συμπλέκτη
- (37) Τα οχήματα ενδέχεται να είναι εξοπλισμένα με διαφορετικά εξαρτήματα
- (38) Χώρα κατασκευής οχήματος: Ασία
- (39) Χώρα κατασκευής οχήματος: Αυστραλία
- (40) Χώρα κατασκευής οχήματος: Κίνα
- (41) Χώρα κατασκευής οχήματος: Ευρώπη
- (42) Χώρα κατασκευής οχήματος: Γαλλία
- (43) Χώρα κατασκευής οχήματος: Μεγάλη Βρετανία
- (44) Χώρα κατασκευής οχήματος: Ινδία
- (45) Χώρα κατασκευής οχήματος: Ιαπωνία
- (46) Χώρα κατασκευής οχήματος: Ρωσία
- (47) Χώρα κατασκευής οχήματος: Σλοβακική Δημοκρατία

Μεταφράσεις

- (48) Χώρα κατασκευής οχήματος: Ισπανία
- (49) Χώρα κατασκευής οχήματος: Νότια Αφρική
- (50) Χώρα κατασκευής οχήματος: Τσεχική Δημοκρατία
- (51) Χώρα κατασκευής οχήματος: Τουρκία
- (52) Χώρα κατασκευής οχήματος: Ουγγαρία
- (53) Μπροστινή κίνηση
- (54) Μέσο πλήρωσης: Ορυκτέλαιο
- (55) Αναγνωριστικό κιβωτίου ταχυτήτων
- (56) Αυτόματο κιβώτιο 6 ταχυτήτων
- (57) Κωδικός κιβωτίου ταχυτήτων
- (58) Μέγεθος σπειρώματος
- (59) Ημιαυτόματο
- (60) Μήκος περιβλήματος [mm]
- (61) Πάντοτε ανανέωση
- (62) Εσωτερική διάμετρος [mm]
- (63) Ανάλογα με την επιθυμία του πελάτη με διαφορετικό συμπλέκτη
- (64) Κύριο μέγεθος
- (65) Ρουλεμάν
- (66) Αφαίρεση και τοποθέτηση συμπλέκτη μόνο με δακτύλιο τοποθέτησης
- (67) Δίσκος συμπλέκτη με προαποσβεστήρα
- (68) Έκδοση LUK
- (69) Έκδοση χώρας: Αργεντινή
- (70) Έκδοση χώρας: Αυστραλία
- (71) Έκδοση χώρας: Ευρώπη
- (72) Έκδοση χώρας: Μεγάλη Βρετανία
- (73) Έκδοση χώρας: Ιρλανδία
- (74) Έκδοση χώρας: Καναδάς
- (75) Έκδοση χώρας: Ρουμανία
- (76) Έκδοση χώρας: Ρωσία
- (77) Έκδοση χώρας: Σουηδία
- (78) Έκδοση χώρας: Ελβετία
- (79) Έκδοση χώρας: Ισπανία
- (80) Έκδοση χώρας: Τουρκία
- (81) Έκδοση χώρας: ΗΠΑ
- (82) Μήκος [mm]
- (83) Υλικό: Πλαστικό
- (84) Με πιατάκι αποσύμπλεξης και συρμάτινο δακτύλιο
- (85) Τρόπος συναρμολόγησης: Με κλιπ
- (87) Τρόπος συναρμολόγησης: Προεγκατεστημένο
- (88) Παραγωγή κινητήρων, Γερμανία, Καϊζερσλάουτερν
- (89) Παραγωγή κινητήρων, Ιταλία, Πράτολα Σέρα
- (90) Προφίλ πλήμνης
- (91) Βελονοφόρο έδρανο
- (92) Προσφέρεται μόνο σε επιστροφή παλαιού εξαρτήματος (επισκευή, εργοστάσιο Bielefeld)
- (93) Τοποθέτηση μόνο με LUK-ZMS
- (94) Μόνο πλήρης αντικατάσταση με LUK
- (95) Τοποθέτηση μόνο όταν το όχημα είναι εξοπλισμένο με συμπλέκτη M
- (96) Τοποθέτηση μόνο μαζί
- (97) Κωδικός παραγωγής

Μεταφράσεις

(98) Έκδοση SACHS

(99) Σετ

(100) Μηχανικό κιβώτιο 4 ταχυτήτων

(101) Μηχανικό κιβώτιο 5 ταχυτήτων με αυτόματη ενεργοποίηση

(102) Μηχανικό κιβώτιο 6 ταχυτήτων με αυτόματη ενεργοποίηση

(103) Μηχανικό κιβώτιο 7 ταχυτήτων

(104) Μηχανικό κιβώτιο, διαδοχική

(105) Μηχανικό κιβώτιο ταχυτήτων, ημιαυτόματο

(106) Χάτσμπακ

(107) Πάχος σφονδύλου [mm]

(108) Ειδική έκδοση

(109) Δίσκος με ελατήρια στρέψης

(110) Turbo

(111) Αριθμός θυρών

(112) Έκδοση VALEO

(113) Χρησιμοποιήστε ελατήριο 084 141 741 A

(114) Από μοντέλο: 1998

(115) Από μοντέλο: 2000

(116) Από μοντέλο: 2001

(117) Από μοντέλο: 2002

(118) Από μοντέλο: 2003

(119) Από μοντέλο: 2004

(120) Από μοντέλο: 2005

(121) Από μοντέλο: 2006

(122) Από μοντέλο: 2007

(123) Από μοντέλο: 2008

(124) Από μοντέλο: 2009

(125) Από μοντέλο: 2010

(126) Από μοντέλο: 2011

(127) Από μοντέλο: 2012

(128) Από μοντέλο: 2014

(129) Από αριθμό παραγωγής

(130) Εναλλακτικό σετ επισκευής

(132) Εάν είναι απαραίτητο, χρησιμοποιήστε μαζί το μοχλό αποσύμπλεξης 02J141719C

(133) Μέχρι μοντέλο: 1998

(134) Μέχρι μοντέλο: 1999

(135) Μέχρι μοντέλο: 2000

(136) Μέχρι μοντέλο: 2001

(137) Μέχρι μοντέλο: 2002

(138) Μέχρι μοντέλο: 2003

(139) Μέχρι μοντέλο: 2004

(140) Μέχρι μοντέλο: 2005

(141) Μέχρι μοντέλο: 2006

(142) Μέχρι μοντέλο: 2007

(143) Μέχρι μοντέλο: 2008

(144) Μέχρι μοντέλο: 2009

(145) Μέχρι μοντέλο: 2010

(146) Μέχρι μοντέλο: 2011

(147) Μέχρι μοντέλο: 2012

Μεταφράσεις

(148) Μέχρι μοντέλο: 2013

(149) Μέχρι μοντέλο: 2014

(150) Έως αριθμό παραγωγής

(151) Περιέχει 6 βίδες

(152) Περιέχει βίδες στερεώσης για πλάκες πίεσης και σφόνδυλο

(153) Περιέχει βίδες στερέωσης του πλατό

(154) Περιέχει σετ βιδών για τη στερέωση του δίσκου κίνησης (Flex Plate) στον σφόνδυλο

(155) Περιέχει βίδες στερέωσης σφονδύλου

(156) Χρησιμοποιήστε ενδεχ. το σετ επισκευής 3100 025 001 (μεγάλο μέγεθος)

(157) Για

(158) Για αυτοκίνητο σχολής οδηγών

(159) Για οχήματα με "κινητήρα χαμηλών εκπομπών ρύπων"

(160) Για οχήματα με ABS

(161) Για οχήματα με σύστημα ανάκτησης ενέργειας κατά την πέδηση

(162) Για οχήματα με σερβόφρενο

(163) Για οχήματα με DSC

(164) Για οχήματα με ESP

(165) Για οχήματα με φυσικό αέριο (CNG)

(166) Για οχήματα με λεβιέ ταχυτήτων στο τιμόνι

(167) Για οχήματα με τιμόνι πολλαπλών λειτουργιών

(168) Για οχήματα με φίλτρο σωματιδίων αιθάλης

(169) Για οχήματα με σύστημα μοχλών επιλογής

(170) Για οχήματα με ντίζα κιβωτίου ταχυτήτων

(171) Για οχήματα με υποβοηθούμενο σύστημα διεύθυνσης

(172) Για οχήματα με λειτουργία Start-Stopp

(173) Για οχήματα με συμπλέκτη διπλού δίσκου

(174) Για οχήματα με ηλεκτρονικό χειρόφρενο

(175) Για οχήματα με μηχανικό χειρισμό συμπλέκτη (ντίζα)

(176) Για οχήματα χωρίς ABS

(177) Για οχήματα χωρίς DSC

(178) Για οχήματα χωρίς ESP

(179) Για οχήματα χωρίς φίλτρο σωματιδίων αιθάλης

(180) Για οχήματα χωρίς υποβοηθούμενο σύστημα διεύθυνσης

(181) Για οχήματα χωρίς λειτουργία Start-Stopp

(182) Για οχήματα χωρίς ηλεκτρονικό χειρόφρενο

(183) Για οδηγητικό κάλυκα Ø 34 mm

(184) Για οδηγητικό κάλυκα Ø 36 mm

(185) Για αριστεροτίμονα / δεξιοτίμονα

(186) Για μοντέλο: 2001

(187) Για μοντέλο: 2002

(188) Για μοντέλο: 2003

(189) Για μοντέλο: 2005

(190) Για μοντέλο: 2006

(191) Για μοντέλο: 2007

(192) Για μοντέλο: 2008

(193) Για μοντέλο: 2009

(194) Για κινητήρες εφοδιασμένους μεταγενέστερα με σφόνδυλο μονής μάζας

(195) Για κινητήρες με σφόνδυλο διπλής μάζας

(196) Για κινητήρες χωρίς σφόνδυλο διπλής μάζας

Μεταφράσεις

- (197) Για αριθμό κινητήρα
- (198) Για δυναμοδότη
- (199) Για κατασκευαστή σφονδύλου
- (200) Για βάθος σφονδύλου [mm]
- (201) Για ταξί
- (202) Στην αντικατάσταση μπορεί να περιέχονται άλλα επιμέρους ανταλλακτικά
- (203) Ανάλογα με την έκδοση με διαφορετικό συμπλέκτη
- (204) Κοντό δίχαλο
- (205) Μακρύ δίχαλο
- (206) Με κέλυφος
- (207) Με εργαλεία εγκατάστασης
- (208) Με PTL (Peak Torque Limiter / περιοριστής ροπής κορυφής)
- (209) Με βολάν
- (210) Με αισθητήρα
- (211) Με αυτόματη ρύθμιση
- (212) Με χειροκίνητη ρύθμιση
- (213) Όχι για
- (214) Όχι για πρότυπο καυσαερίων: Euro 6
- (215) Όχι για δείγμα μοντέλου
- (216) Όχι για αριθμό πλαισίου
- (217) Όχι για αυτοκίνητα εκπαίδευσης οδηγών
- (218) Όχι για χώρα κατασκευής οχήματος: Ασία
- (219) Όχι για χώρα κατασκευής οχήματος: Κίνα
- (220) Όχι για χώρα κατασκευής οχήματος: Ευρώπη
- (221) Όχι για χώρα κατασκευής οχήματος: Γαλλία
- (222) Όχι για χώρα κατασκευής οχήματος: Σλοβακική Δημοκρατία
- (223) Όχι για χώρα κατασκευής οχήματος: Ισπανία
- (225) Όχι για χώρα κατασκευής οχήματος: Τουρκία
- (226) Όχι για αυτόματο κιβώτιο 5 ταχυτήτων
- (227) Όχι για τύπο κιβωτίου ταχυτήτων
- (228) Όχι για έκδοση χώρας: Κίνα
- (229) Όχι για έκδοση χώρας: Ευρώπη
- (230) Όχι για έκδοση χώρας: Ρωσία
- (231) Όχι για έκδοση χώρας: Νότια Αφρική
- (232) Όχι για κωδικό κινητήρα
- (233) Όχι για αριθμό κινητήρα
- (234) Όχι για αριθμό ΟΕ
- (235) Όχι για μηχανικό κιβώτιο 6 ταχυτήτων
- (236) Όχι για μηχανικό κιβώτιο ταχυτήτων, ημιαυτόματο
- (237) Όχι για αυξημένο ωφέλιμο φορτίο
- (238) Μόνο ως αντικατάσταση για τους αναφερόμενους αριθμούς ΟΕ
- (239) Μόνο σε συνδυασμό με
- (240) Μόνο σε συνδυασμό με 1 x μοχλό αποσύμπλεξης 0B1 141 719 K
- (241) Μόνο σε συνδυασμό με 1 x πίσω 0B1 141 777 B
- (242) Μόνο σε συνδυασμό με 1 x προσαρμοστή 0B1 141 751
- (243) Μόνο σε συνδυασμό με μοχλό αποσύμπλεξης: 0A2 141 719 A
- (244) Μόνο με αλουμινένιες βίδες BMW-OE 23 00 0 392 607
- (245) Μόνο με αλουμινένιες βίδες BMW-OE 23 00 0 417 164
- (246) Όχι κατάλληλο για σωληνάκι 21 52 6 770 598

DE

EN

FR

ES

PT

IT

NL

NO

SV

FI

PL

RU

HU

CS

RO

HR

EL

TR

ZH

Μεταφράσεις

(247) Όχι κατάλληλο για σωληνάκι 21 52 6 783 623

(248) Χωρίς PTL (Peak Torque Limiter / περιοριστής ροπής κορυφής)

(249) Χωρίς βίδες

(250) Χωρίς αισθητήρα

Genel bilgiler



Bu katalogta belirtilen tüm ürünler sadece atölyede ve eğitilmiş personel tarafından monte edilmelidir.

Talepleriniz için tam sipariş numarası gereklidir, örneğin:

Debriyaj kiti	3000 158 001
Debriyaj baskı plakası	3082 168 231
Debriyaj diskisi	1862 403 031
Debriyaj rulmanı	3151 816 001

Kararsızlık durumunda istenilen ürün için tespit edilmiş olan tip tanımını ve aracın model yılını belirtin.

Bu katalog ürün programımızdan sadece bir alıntıdır; tam ürün programını elektronik ortamlarımızda bulabilirsiniz.

Tüm hakları saklıdır. Açık bir onay alınmadığı sürece bu kataloğun çoğaltılmasına veya başka bir katalog oluşturmak için kısmen de olsa kullanılmasına izin verilmez.

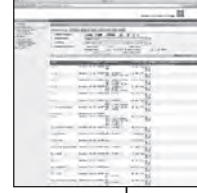
Araç üreticilerinin yedek parça numaraları sadece karşılaştırma amaçlıdır. Bu tür bilgilerin araç sahibi için oluşturulan faturalarda kullanılmasına izin verilmez.

Güncel genel iş şartlarını
www.zf.com/services/documents
adresinde bulabilirsiniz.

www.zf.com/services/catalog

WebCat

Online katalog



InCat

Elektronik katalog



PrintCat

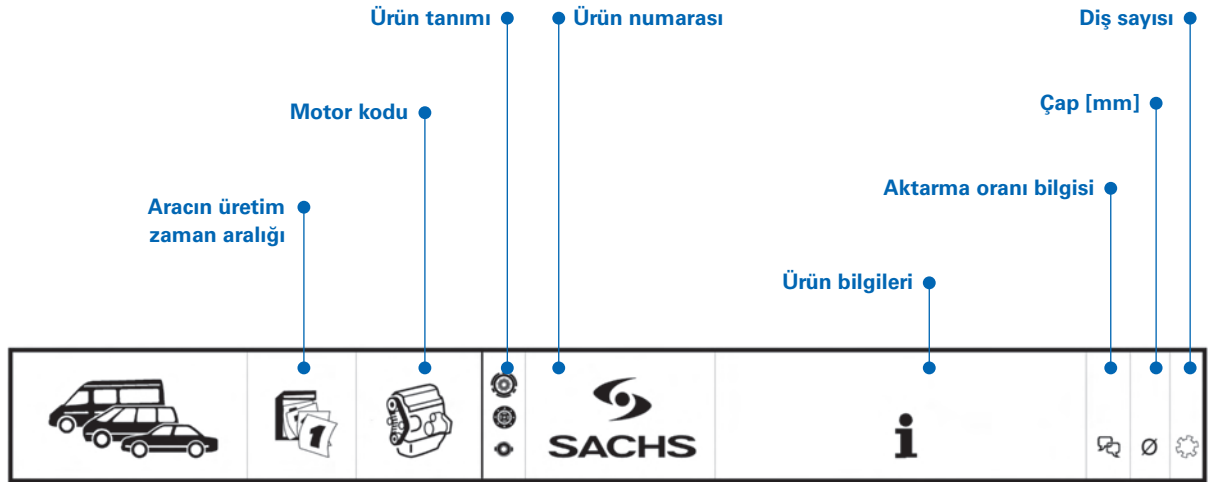
Basılı kataloglar



İçindekiler

Index	U2
Semboller	U5 - U6
Genel bilgiler	V161
Kataloğun yapısı	V162
Teknik bilgiler	V163
Eksantriklik kontrol cihazı	V164
Çeviriler	V165 - V170
Aritmetik liste	1047 - 1121
Karşılaştırma listesi	1122 - 1214
Yeni kayıtlar	1215 - 1225
Değiştirilen sipariş numaraları	1226 - 1227
İptal edilen numaralar	1228
Göbek profilleri için ölçüm tablosu	1229

Katalogun yapısı



VOLKSWAGEN

TRANSPORTER T4		07.90 - 04.03						
2.4 D Syncro	10.92-09.98	AAB		3000 332 001	->Mot. 370180		228 28	
				3000 829 001	Mot. 370181->		220 28	
				3074 003 347	LHD	Länge [mm] / Length [mm]:1252 Hülllänge [mm] / Sleeve Length [mm]:943 mit automatischer Nachstellung / with automatic adjustment	(82) (60) (211)	
				6283 998 901	LHD	Chass. 70-V-116001->		
				6283 998 901	RHD	Chass. 70-V-020001->		
				6283 600 116		11.1992 - Chass. 70-ZV-020000		
2.5 TDI, 65 kW	05.98-04.03	AYY		6284 600 626	Chass. 70-V-116001->			
				2290 601 034	ZMS Modul plus CSC Montageart: vormontiert / Bearing Type: Pre-assembled Beinhaltet ZMS, Kupplungsdruckplatte, Kupplungsscheibe und CSC / Contains twin-mass flywheel, clutch cover assembly, clutch disc and CSC enthält Druckplatten- und Schwungradbefestigungsschrauben / includes bolt for pressure plate and flywheel mounting	(87) (26) (152)	220 28	
				3000 990 003			220 28	
				3000 829 001			220 28	
		AJT		6283 998 901				

Teknik bilgiler

Debriyaj baskı plakaları	
F	Düz volan
G	Döküm mahfazalı debriyaj
K	Helezoni yaylı debriyaj
M	Membran yaylı debriyaj
N	Yardımcı tahrik sistemli
T	Yaylı plakalı
Z	Telle ayırmalı
ZMS	Çift kütleli volan
2	İki diskli model
E	Kendinden ayarlamalı (Xtend)
XTend	Otomatik ayarlama ile

Debriyaj rulmanı	
G	Grafit baskı halkası
K..	Rulman
GR	Sadece sac kapaklı rulman
HHIS	Konsantrik alt debriyaj merkezi
T	Teflon yol verme diski
KZ	Merkezi yuvalı
..A	Birlikte dönen dış halka
..I	Birlikte dönen iç halka
..S	Kendinden merkezlemeli kontak
..Z	Telle ayırmalı
NZ	Alt debriyaj merkezi
GZ	Debriyaj merkezi, kaplin

Debriyaj diskleri	
200	Dış çap 200 mm
E/B/D/Z	Balata yayları
GT/BH/GS/GV	Ticari araçlar için torsiyon sönümleyici
C	Anorganik sinter kaplama
V	Binek araçlar için ön amortisör
R/S/T	Binek araçlar için torsiyonlu sönümleyici
P	Progresif süspansiyon tanıma

Dönüştürme	
kW	1
PS	1.36

Vidalar ve somunlar için maksimum sıkma torkları [Nm]

Mukavemet sınıfları	8,80 [Nm]	10,90 [Nm]	12,90 [Nm]
M 6 (1,00)	11,10	16,30	21,20
M 6 x 0,75	12,30	18,10	20,50
M 7 (1,00)	18,80	26,80	31,30
M 7 x 0,75	20,00	29,50	34,50
M 8 (1,25)	27,00	39,50	46,50
M 8 x 1,00	29,50	43,00	50,00
M 10 (1,50)	55,00	78,50	92,00
M 10 x 1,25	57,00	83,50	98,00
M 10 x 1,00	60,50	88,50	104,00
M 10 x 0,75	64,00	94,00	110,00
M 12 (1,75)	92,00	135,00	158,00
M 12 x 1,25	96,50	142,00	166,00
M 12 x 1,50	101,50	149,50	174,50
M 12 x 1,00	106,50	156,50	183,00

Burada verilen değerler referans niteliğindedir.
Araç üreticisinin bilgileri öncelikli olarak geçerlidir.

Eksantriklik kontrol cihazı

Eksantrikliğin çok büyük olması fonksiyon bozukluklarına sebep olur.

Debriyaj diskinin eksantrikliği montaj sırasında maks. 0,5 mm olabilir.

SACHS debriyaj diskleri fabrikayı komple kontrol edildikten sonra terk ederler.

Nakliye ya da depolama sırasında usulüne uygun olmayan muameleler debriyaj diskinde büyük eksantrikliğe sebep olabilir.

Debriyaj diskinin montajından önce eksantrikliği ölçün ve gerekirse düzeltin.



Şekil 1: Binek araçlar eksantriklik kontrol cihazı teslimat kapsamı



Şekil 2: Eksantrikliğin kontrolü / Giderilmesi

Ürün no.		Ø Debriyaj diski [mm]
4200 080 560	•	140 – 280

Sorularınız ürün mühendisliği departmanı tarafından memnuniyetle cevaplandırılacaktır. Teknik yardım hattımız (+49 9721 4755 555) her zaman hizmetinizdedir.

i

Servis bilgilerinizi dikkate alın!

Binek araç eksantriklik kontrol cihazı | 12131 DE

Çeviriler

- (1) - 09.99 Merkez silindiri ile kavrama silindiri arasındaki hortum hattını değiştirin
- (2) 6 vites
- (3) 7 vites
- (4) Atık gaz normu: Euro 2
- (5) Atık gaz normu: Euro 3
- (6) Atık gaz normu: Euro 4 (D4)
- (7) Atık gaz normu: Euro 5
- (8) Atık gaz normu: Euro 6
- (9) Dört çeker
- (10) Montaj deliği adeti
- (11) CSC'deki tespit deliği sayısı: 2
- (12) CSC'deki tespit deliği sayısı: 3
- (13) Debreyör yüksekliği 13 mm
- (14) Debreyör yüksekliği 21,5 mm
- (15) Dış çap [mm]
- (16) Ses problemlerinde
- (17) Havalandırma delikleri olmayan çift kütleli volanda (ZMS) üç adet segment sacı (Opel no. 666 380) kullanın
- (18) Debriyaj rulmanı, kılavuz kovan ve debriyaj ayırma çatalını içerir
- (19) Debriyaj rulmanı, tutucu yay ve debriyaj ayırma çatalını içerir
- (20) Volan, debriyaj baskı plakası ve debriyaj diskisi
- (21) Volan, debriyaj baskı plakası, debriyaj diskisi ve debreyör içerir
- (22) Volan, debriyaj baskı plakası, debriyaj diskisi ve CSC içerir
- (23) Çift kütleli volan (ZMS), debriyaj baskı plakası ve debriyaj diskisi içerir
- (24) Çift kütleli volan (ZMS), debriyaj baskı plakası ve debriyaj diskisi içerir
- (25) Çift kütleli volan (ZMS), debriyaj baskı plakası, debriyaj diskisi ve debreyör içerir
- (26) Çift kütleli volan (ZMS), debriyaj baskı plakası, debriyaj diskisi ve CSC içerir
- (27) Sabit volan, debriyaj baskı plakası, debriyaj diskisi ve rulmanı içerir
- (28) Delik Ø [mm]
- (29) Genişlik [mm]
- (30) Conta halka çapı [mm]
- (31) Çift kavramalı şanzıman
- (32) Emme borusunda ortalı gaz klapesi ağız
- (33) Emme borusunda yanda gaz klapesi ağız
- (34) Basınç hattı bağlantısının çapı [mm]
- (35) Doğal gaz
- (36) Araç farklı debriyaj boyutlarıyla donatılmış olabilir
- (37) Araçlar farklı komponentlerle donatılmış olabilir
- (38) Aracın üretildiği ülke: Asya
- (39) Aracın üretildiği ülke: Avustralya
- (40) Aracın üretildiği ülke: Çin
- (41) Aracın üretildiği ülke: Avrupa
- (42) Aracın üretildiği ülke: Fransa
- (43) Aracın üretildiği ülke: İngiltere
- (44) Aracın üretildiği ülke: Hindistan
- (45) Aracın üretildiği ülke: Japonya
- (46) Aracın üretildiği ülke: Rusya
- (47) Aracın üretildiği ülke: Slovakya
- (48) Aracın üretildiği ülke: İspanya

Çeviriler

(49) Aracın üretildiği ülke: Güney Afrika

(50) Aracın üretildiği ülke: Çek Cumhuriyeti

(51) Aracın üretildiği ülke: Türkiye

(52) Aracın üretildiği ülke: Macaristan

(53) Önden çekiş

(54) Dolum sıvısı: Madeni yağ

(55) Şanzıman ID

(56) Otomatik şanzıman 6 vites

(57) Şanzıman numarası

(58) Vida dişi ölçüsü

(59) Yarı otomatik

(60) Zıvana uzunluğu [mm]

(61) Her zaman yenileyin

(62) İç çap [mm]

(63) Müşteri talebine göre farklı debriyaj ile

(64) Karakteristik değer

(65) Rulman

(66) Debriyajı sadece montaj halkası ile söküp takın

(67) Ön tamponlu debriyaj diskisi

(68) LUK versiyonu

(69) Ülkere özgü tasarım: Arjantin

(70) Ülkere özgü tasarım: Avustralya

(71) Ülkere özgü tasarım: Avrupa

(72) Ülkere özgü tasarım: İngiltere

(73) Ülkere özgü tasarım: İrlanda

(74) Ülkere özgü tasarım: Kanada

(75) Ülkere özgü tasarım: Romanya

(76) Ülkere özgü tasarım: Rusya

(77) Ülkere özgü tasarım: İsveç

(78) Ülkere özgü tasarım: İsviçre

(79) Ülkere özgü tasarım: İspanya

(80) Ülkere özgü tasarım: Türkiye

(81) Ülkere özgü tasarım: ABD

(82) Uzunluk [mm]

(83) Materyal: Plastik

(84) Avara plakası ve kelepçe halkası ile

(85) Montaj türü: Klipsli

(87) Montaj türü: Önceden monte edilmiş

(88) Motor imalatı Almanya, Kaiserslautern

(89) Motor imalatı İtalya, Pratola Serra

(90) Göbek profili

(91) İğneli yatak

(92) Yalnızca eski parça iadesinde teslim edilebilir (tamir; Bielefeld fabrikası)

(93) Sadece LUK-ZMS ile takın

(94) Sadece komple LUK için değiştirilebilir

(95) Sadece, araç M debriyaj ile donatılmış ise monte edilmelidir

(96) Sadece birlikte monte edin

(97) Üretim numarası

(98) SACHS versiyonu

Çeviriler

(99) Set

(100) Manuel şanzıman, 4 vites

(101) Manuel şanzıman, 5 vites, otomatik tahrikli

(102) Manuel şanzıman, 6 vites, otomatik tahrikli

(103) Manuel şanzıman, 7 vites

(104) Manuel şanzıman, ardışık

(105) Manuel şanzıman, otomatikleştirilmiş

(106) Heçbek

(107) Volan çapı [mm]

(108) Özel tasarım

(109) Burulma kirişli debriyaj diski

(110) Turbo

(111) Kapı sayısı

(112) VALEO versiyonu

(113) 084 141 741 A no.'lu çekme yayını kullanın

(114) İlk model yılı: 1998

(115) İlk model yılı: 2000

(116) İlk model yılı: 2001

(117) İlk model yılı: 2002

(118) İlk model yılı: 2003

(119) İlk model yılı: 2004

(120) İlk model yılı: 2005

(121) İlk model yılı: 2006

(122) İlk model yılı: 2007

(123) İlk model yılı: 2008

(124) İlk model yılı: 2009

(125) İlk model yılı: 2010

(126) İlk model yılı: 2011

(127) İlk model yılı: 2012

(128) İlk model yılı: 2014

(129) Minimum üretim numarası

(130) Alternatif onarım seti

(132) Gerekteğinde 02J141719C numaralı debriyaj kolunu kullanın

(133) Son model yılı: 1998

(134) Son model yılı: 1999

(135) Son model yılı: 2000

(136) Son model yılı: 2001

(137) Son model yılı: 2002

(138) Son model yılı: 2003

(139) Son model yılı: 2004

(140) Son model yılı: 2005

(141) Son model yılı: 2006

(142) Son model yılı: 2007

(143) Son model yılı: 2008

(144) Son model yılı: 2009

(145) Son model yılı: 2010

(146) Son model yılı: 2011

(147) Son model yılı: 2012

(148) Son model yılı: 2013

Çeviriler

(149) Son model yılı: 2014

(150) Üretim numarasına kadar

(151) 6 vida içerir

(152) Baskı plakalarını ve volan tespit civatalarını içerir

(153) Baskı plakası tespit vidalarını içerir

(154) Esnek plakayı (Flex Plate) volana sabitlemek için civata setini içerir

(155) Volan dişlisi tespit vidalarını içerir

(156) Gerekirse tamirat kiti 3100 025 001'i (büyük boy) kullanın

(157) İçin

(158) Sürücü kursu arabaları için

(159) "Düşük emisyonlu motora" sahip araçlar için

(160) ABS'li araçlar için

(161) Fren enerjisi geri kazanımlı araçlar için

(162) Fren takviyesi olan araçlar için

(163) DSC'li araçlar için

(164) ESP'li araçlar için

(165) Doğal gaz (CNG) tahrikli araçlar için

(166) Direksiyondan vitesli araçlar için

(167) Çok işlevli direksiyonu olan araçlar için

(168) Kurum partikül filtreli araçlar için

(169) Vites değiştirme kolu olan araçlar için

(170) Vites kontrol kablolu araçlar için

(171) Servo direksiyonu olan araçlar için

(172) Start-Stop fonksiyonu olmayan araçlar için

(173) İki diskli debriyajlı araçlar için

(174) Elektronik el frenine sahip araçlar için

(175) Mekanik debriyaj tahrikli araçlar için (halatlı)

(176) ABS olmayan araçlar için

(177) DSC olmayan araçlar için

(178) ESP olmayan araçlar için

(179) Kurum partikül filtresiz olmayan araçlar için

(180) Servo direksiyonu olmayan araçlar için

(181) Start-Stop fonksiyonu olmayan araçlar için

(182) Elektronik el freni olmayan araçlar için

(183) 34 mm Ø kılavuz kovan için

(184) 36 mm Ø kılavuz kovan için

(185) Soldan/sağdan direksiyonlular için

(186) 2001 model yılı için

(187) 2002 model yılı için

(188) 2003 model yılı için

(189) 2005 model yılı için

(190) 2006 model yılı için

(191) 2007 model yılı için

(192) 2008 model yılı için

(193) 2009 model yılı için

(194) Sonradan tek kütleli volanla donatılan motorlar için

(195) Çift kütleli volanı olan motorlar için

(196) Çift kütleli volanı olmayan motorlar için

(197) Motor numarası

Çeviriler

(198) Yardımcı tahrik sistemi için	DE
(199) Volan dişlisi üreticisi	EN
(200) Volan derinliği için [mm]	FR
(201) Taksi araçları için	ES
(202) Yedek parçalar farklı parçalar içerebilir	PT
(203) Tipine göre farklı debriyaj ile	IT
(204) Kısa braket	NL
(205) Uzun braket	NO
(206) Mahfazalı	SV
(207) Montaj aleti dahil	FI
(208) PTL dahil (PeakTorque Limiter / Pik tork sınırlayıcı)	PL
(209) Volanlı	RU
(210) Sensör ile	HU
(211) Otomatik ayarlama ile	CS
(212) Manuel ayarlama ile	RO
(213) Uygun değildir	HR
(214) Kapsamadığı atık gaz normu: Euro 6	EL
(215) Model için uygun değil	TR
(216) Şasi numarası için değildir	ZH
(217) Sürücü kursu arabaları için değil	
(218) Araç üretim ülkesi için değil: Asya	
(219) Araç üretim ülkesi için değil: Çin	
(220) Araç üretim ülkesi için değil: Avrupa	
(221) Araç üretim ülkesi için değil: Fransa	
(222) Araç üretim ülkesi için değil: Slovakya	
(223) Araç üretim ülkesi için değil: İspanya	
(225) Araç üretim ülkesi için değil: Türkiye	
(226) 5 vitesli otomatik şanzıman için uygun değildir	
(227) Kapsamadığı şanzıman tipi	
(228) Ülkere özgü tasarım için değil: Çin	
(229) Ülkere özgü tasarım için değil: Avrupa	
(230) Ülkere özgü tasarım için değil: Rusya	
(231) Ülkere özgü tasarım için değil: Güney Afrika	
(232) Motorun kodu için uygun değil	
(233) Motor numarası için uygun değil	
(234) OE numarası için uygun değil	
(235) 6 vitesli manuel şanzıman için uygun değildir	
(236) Otomatik işletilen manuel şanzıman için değil	
(237) Artırılmış azami taşıma kapasitesi için uygun değil	
(238) Sadece belirtilen OE numarası yerine	
(239) Sadece birlikte kullanılabilir	
(240) Sadece 1 x adet ayırma kolu için 0B1 141 719 K	
(241) Sadece 1 x muylu 0B1 141 777 B ile birlikte	
(242) Sadece 1 x adet ara parça için 0B1 141 751	
(243) Sadece ayırma koluyla birlikte kullanılabilir: 0A2 141 719 A	
(244) Sadece alüminyum cıvatalar ile BMW-OE 23 00 0 392 607	
(245) Sadece alüminyum cıvatalar ile BMW-OE 23 00 0 417 164	
(246) Uygun olduğu tek hat 21 52 6 770 598	
(247) Uygun olduğu tek hat 21 52 6 783 623	

DE

EN

FR

ES

PT

IT

NL

NO

SV

FI

PL

RU

HU

CS

RO

HR

EL

TR

ZH

Çeviriler

(248) PTL hariç (Peak Torque Limiter / Pik tork sınırlayıcı)

(249) Cıvatalar yok

(250) Sensör yok

概况



本目录中列出的所有产品只允许由汽车专业维修厂的专业人员进行安装。

为满足您的需求, 请提供完整的订单信息, 例如:

离合器套件	3000 158 001
离合器压盘	3082 168 231
离合器从动盘	1862 403 031
分离轴承	3151 816 001

如有疑问, 请给出车辆型号和制造年份, 以此可以确定您想要的零件。

该产品目录册为我们产品系列的摘录, 您可在我们的电子媒体上找到完整总览。

保留所有权利。未获得明确许可的情况下, 不得复印或者分享此目录创建自有目录 (包括节选)。


车辆制造商的备件编号仅用于比较目的。不允许使用车辆所有者发票中的此类信息。

目前的一般商业条款请参见
www.zf.com/services/documents

www.zf.com/services/catalog

WebCat

在线目录



InCat

电子目录



PrintCat

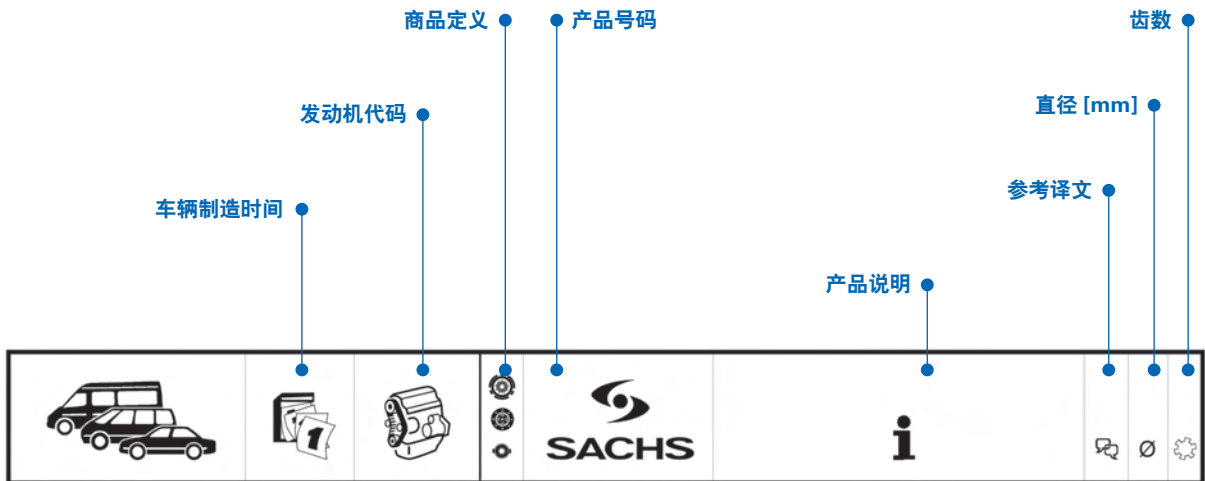
印刷式目录



索引

Index	U2
符号	U5 - U6
概况	V171
目录结构	V172
技术信息	V173
轴向变形测试设备	V174
译文	V175 - V180
零件号列表	1047 - 1121
比较列表	1122 - 1214
产品增补表	1215 - 1225
修改后的订单号码	1226 - 1227
停产部件表	1228
轮毂断面的尺寸表	1229

目录结构



VOLKSWAGEN

TRANSPORTER T4		07.90 - 04.03						
2.4 D Syncro	10.92-09.98	AAB		3000 332 001	->Mot. 370180		228 28	
				3000 829 001	Mot. 370181->		220 28	
				3074 003 347	LHD	Länge [mm] / Length [mm]:1252 Hülllänge [mm] / Sleeve Length [mm]:943 mit automatischer Nachstellung / with automatic adjustment	(82) (60) (211)	
				6283 998 901	LHD	Chass. 70-V-116001->		
				6283 998 901	RHD	Chass. 70-V-020001->		
				6283 600 116		11.1992 - Chass. 70-ZV-020000		
2.5 TDI, 65 kW	05.98-04.03	AYY		2290 601 034	ZMS Modul plus CSC Montageart: vormontiert / Bearing Type: Pre-assembled Beinhaltet ZMS, Kupplungsdruckplatte, Kupplungsscheibe und CSC / Contains twin-mass flywheel, clutch cover assembly, clutch disc and CSC enthält Druckplatten- und Schwungradbefestigungsschrauben / includes bolt for pressure plate and flywheel mounting	(87) (26) (152)	220 28	
				3000 990 003			220 28	
				3000 829 001			220 28	
				6283 998 901				
		AJT						

技术信息

离合器压盘	
F	平面飞轮
G	带铸铁外壳的离合器
K	螺旋弹簧离合器
M	膜片弹簧离合器
N	带辅助驱动
T	带碟形弹簧
Z	拉式
ZMS	双质量飞轮
2	用于双皮带轮的型号
E	自动磨损补偿 (Xtend)
XTend	带自动调整

分离轴承	
G	石墨止推环
K..	球轴承
GR	仅带板盖的球轴承
HHIS	同心分泵
T	四氟乙烯起动机盘
KZ	中央导向
..A	旋转外环
..I	旋转内环
..S	自动对心
..Z	拉式
NZ	分泵
GZ	主泵

离合器从动盘	
200	外径 200 mm
E/B/D/Z	面片弹性
GT/BH/GS/GV	用于商用车的扭转减振器
C	无机烧结敷层
V	用于乘用车的预减振器
R/S/T	用于乘用车的扭转减振器
P	多级减振

转换	
kW	1
PS	1.36

螺钉和螺母的最大扭矩 [Nm]

强度等级	8,80 [Nm]	10,90 [Nm]	12,90 [Nm]
M 6 (1,00)	11,10	16,30	21,20
M 6 x 0,75	12,30	18,10	20,50
M 7 (1,00)	18,80	26,80	31,30
M 7 x 0,75	20,00	29,50	34,50
M 8 (1,25)	27,00	39,50	46,50
M 8 x 1,00	29,50	43,00	50,00
M 10 (1,50)	55,00	78,50	92,00
M 10 x 1,25	57,00	83,50	98,00
M 10 x 1,00	60,50	88,50	104,00
M 10 x 0,75	64,00	94,00	110,00
M 12 (1,75)	92,00	135,00	158,00
M 12 x 1,25	96,50	142,00	166,00
M 12 x 1,50	101,50	149,50	174,50
M 12 x 1,00	106,50	156,50	183,00

此处给出的值为参考值。汽车制造商的说明优先。

端面跳动测试仪

过大的端面跳动将导致故障。

安装时，离合器从动盘的端面跳动不能超过0.5mm。

萨克斯 (SACHS) 离合器从动盘出厂前100%检测。

在运输或仓储过程中，不正确的操作可能造成离合器从动盘变形，导致端面跳动超差。

安装离合器从动盘之前须测量端面跳动，必要时进行调整。



图示 1：乘用车轴向变形测试设备供货范围



图示 2：测试/校准轴向变形

货号		离合器从动盘直径 Ø [mm]
4200 080 560	•	140 – 280

产品工程部乐意为您解答。

欢迎随时拨打我们的技术热线 (+49 9721 4755 555)。

i

注意服务信息！

乘用车端面跳动测试仪 | 12131 DE

译文

- (1) - 09.99 更换主泵和分泵之间的软管
- (2) 6 档
- (3) 7 档
- (4) 废气排放标准：欧 2
- (5) 废气排放标准：欧 3
- (6) 废气排放标准：欧 4 (D4)
- (7) 废气排放标准：欧 5
- (8) 废气排放标准：欧 6
- (9) 四轮驱动
- (10) 紧固孔数量
- (11) CSC 上的固定孔数量：2
- (12) CSC 上的固定孔数量：3
- (13) 分离轴承高度 13 mm
- (14) 分离轴承高度 21.5 mm
- (15) 外径 [mm]
- (16) 当出现噪声问题时
- (17) 对于无通风槽的双质量飞轮，必须使用 3 个弓形片（欧宝零件号：666 380）
- (18) 包括分离轴承、导向轴套和分离拨叉
- (19) 包括分离轴承、回位弹簧和分离拨叉
- (20) 包含飞轮、离合器压盘和从动盘
- (21) 包含飞轮、离合器压盘、从动盘和分离轴承
- (22) 包含飞轮、离合器压盘、从动盘和 CSC
- (23) 包括双质量飞轮、离合器压盘和从动盘
- (24) 包括双质量飞轮、离合器压盘和从动盘
- (25) 包含双质量飞轮、离合器压盘、从动盘和分离轴承
- (26) 包含双质量飞轮、离合器压盘、从动盘和 CSC
- (27) 包含刚性飞轮、离合器压盘、离合器从动盘以及分离轴承
- (28) 孔径 \varnothing [mm]
- (29) 宽度 [mm]
- (30) 密封圈直径 [mm]
- (31) 双离合变速器
- (32) 进气管中部的节气门接管
- (33) 进气管侧边的节气门接管
- (34) 压力管接头直径[mm]
- (35) 天然气
- (36) 车辆可配备不同尺寸的离合器
- (37) 车辆可配备不同的零部件
- (38) 车辆生产国家：亚洲
- (39) 车辆生产国家：澳大利亚
- (40) 车辆生产国家：中国
- (41) 车辆生产国家：欧洲
- (42) 车辆生产国家：法国
- (43) 车辆生产国家：英国
- (44) 车辆生产国家：印度
- (45) 车辆生产国家：日本
- (46) 车辆生产国家：俄罗斯
- (47) 车辆生产国家：斯洛伐克共和国
- (48) 车辆生产国家：西班牙
- (49) 车辆生产国家：南非

译文

- (50) 车辆生产国：捷克共和国
- (51) 车辆生产国家：土耳其
- (52) 车辆生产国家：匈牙利
- (53) 前轮驱动
- (54) 填充介质：矿物油
- (55) 变速箱识别号
- (56) 6档自动变速箱
- (57) 变速箱号码
- (58) 螺纹规格
- (59) 半自动
- (60) 套筒长度 [mm]
- (61) 始终更换
- (62) 内径 [mm]
- (63) 根据客户需求，选用不同的离合器
- (64) 参数
- (65) 球轴承
- (66) 仅允许使用安装环拆卸和安装离合器
- (67) 带预减震器的离合器从动盘
- (68) LUK型号
- (69) 国家规格：阿根廷
- (70) 国家规格：澳大利亚
- (71) 国家规格：欧洲
- (72) 国家规格：英国
- (73) 国家规格：爱尔兰
- (74) 标准国别：加拿大
- (75) 国家规格：罗马尼亚
- (76) 国家规格：俄罗斯
- (77) 国家规格：瑞典
- (78) 国家规格：瑞士
- (79) 标准国别：西班牙
- (80) 国家规格：土耳其
- (81) 国家版本：美国
- (82) 长度 [mm]
- (83) 材料：塑料
- (84) 带分离盘和支承圈
- (85) 安装方法：卡住
- (87) 安装方法：预安装
- (88) 德国发动机生产地，凯泽斯劳滕
- (89) 意大利发动机生产地，普拉托拉塞拉
- (90) 轴毂花键
- (91) 滚针轴承
- (92) 只有在旧部件返还情况下才能供货（修理；Bielefeld工厂）
- (93) 仅与 LUK 双质量飞轮一起安装
- (94) 仅可成套更换LUK产品
- (95) 仅安装于配备M型离合器的车辆
- (96) 仅可共同安装
- (97) 生产号码
- (98) SACHS型号
- (99) 套件

译文

- (100) 4 档手动变速箱
- (101) 5 档自动机械式变速箱
- (102) 6 档自动机械式变速箱
- (103) 7 档手动变速箱
- (104) 顺序式手动变速箱
- (105) 机械自动变速箱
- (106) 掀背式轿车
- (107) 飞轮厚度[mm]
- (108) 特殊配置
- (109) 带扭转减振器的离合器从动盘
- (110) 涡轮增压
- (111) 车门数量
- (112) VALEO型号
- (113) 使用拉力弹簧084 141 741 A
- (114) 从车型年份：1998
- (115) 从车型年份：2000
- (116) 从车型年份：2001
- (117) 从车型年份：2002
- (118) 从车型年份：2003
- (119) 从车型年份：2004
- (120) 从车型年份：2005
- (121) 从车型年份：2006
- (122) 从车型年份：2007
- (123) 从车型年份：2008
- (124) 从车型年份：2009
- (125) 从车型年份：2010
- (126) 从车型年份：2011
- (127) 从车型年份：2012
- (128) 从车型年份：2014
- (129) 从产品号码
- (130) 可选维修包
- (132) 如需要，安装分离杆 02J141719C
- (133) 至车型年份：1998
- (134) 至车型年份：1999
- (135) 至车型年份：2000
- (136) 至车型年份：2001
- (137) 至车型年份：2002
- (138) 至车型年份：2003
- (139) 至车型年份：2004
- (140) 至车型年份：2005
- (141) 至车型年份：2006
- (142) 至车型年份：2007
- (143) 至车型年份：2008
- (144) 至车型年份：2009
- (145) 至车型年份：2010
- (146) 至车型年份：2011
- (147) 至车型年份：2012
- (148) 至车型年份：2013
- (149) 至车型年份：2014

译文

(150) 至生产号码

(151) 包括 6 个螺钉

(152) 包含离合器压盘总成和飞轮紧固螺钉

(153) 包含压盘固定螺钉

(154) 包括用于将驱动盘 (Flex Plate) 固定在飞轮上的螺钉套件

(155) 包含飞轮固定螺钉

(156) 允许情况下, 使用维修包 3100 025 001 (超大规格)

(157) 用于

(158) 用于驾校车辆

(159) 用于带“低排放发动机”的车辆

(160) 用于配备 ABS (制动防抱死系统)的车辆

(161) 用于带制动能量回收的车辆

(162) 用于配备制动助力器的车辆

(163) 用于配备 DSC (动态稳定控制系统) 的车辆

(164) 用于配备 ESP (电子稳定控制系统) 的车辆

(165) 用于配备压缩天然气 (CNG) 驱动的车辆

(166) 用于配备转向柱变速功能的车辆

(167) 用于带多功能方向盘的车辆

(168) 用于带炭烟微粒过滤器的车辆

(169) 用于配备变速杆的车辆

(170) 用于带换挡拉线的车辆

(171) 用于配备助力转向的车辆

(172) 用于带启动-停止功能的车辆

(173) 用于配备双片式离合器的车辆

(174) 用于带有电子驻车制动器的车辆

(175) 用于机械式离合器执行系统 (拉索) 的车辆

(176) 用于无ABS (制动防抱死系统)的车辆

(177) 用于无DSC (动态稳定控制系统)的车辆

(178) 用于无ESP (电子稳定控制系统)的车辆

(179) 用于不带炭烟微粒过滤器的车辆

(180) 用于不带助力转向的车辆

(181) 用于无启动-停止功能的车辆

(182) 用于无电子驻车制动器的车辆

(183) 用于直径为 34 mm 的导向套管

(184) 用于直径为 36 mm 的导向套管

(185) 用于左侧驾驶车辆/右侧驾驶车辆

(186) 适用于车型年份: 2001

(187) 适用于车型年份: 2002

(188) 适用于车型年份: 2003

(189) 适用于车型年份: 2005

(190) 适用于车型年份: 2006

(191) 适用于车型年份: 2007

(192) 适用于车型年份: 2008

(193) 适用于车型年份: 2009

(194) 用于改装单质量飞轮的发动机

(195) 用于配备双质量飞轮的发动机

(196) 用于无双质量飞轮的发动机

(197) 适用于发动机编号

(198) 用于辅助取力器

译文

- (199) 适用于飞轮制造商
- (200) 用于飞轮厚度 [mm]
- (201) 用于出租车
- (202) 更换时可能包含其他的配件
- (203) 根据具体配置，选用不同的离合器
- (204) 较短卡箍
- (205) 长手柄
- (206) 带壳体
- (207) 配备装配工具
- (208) 带 PTL (峰值扭矩限制器 / Peak Torque Limiter)
- (209) 带飞轮
- (210) 带传感器
- (211) 带自动调整
- (212) 配备手动调节装置
- (213) 不适用于
- (214) 不用于尾气排放标准：欧 6
- (215) 不适用的车型
- (216) 不适用于底盘号码
- (217) 不用于驾校车辆
- (218) 不用于车辆生产国家：亚洲
- (219) 不用于车辆生产国家：中国
- (220) 不用于车辆生产国家：欧洲
- (221) 不用于车辆生产国家：法国
- (222) 不用于车辆生产国家：斯洛伐克共和国
- (223) 不用于车辆生产国家：西班牙
- (225) 不用于车辆生产国家：土耳其
- (226) 不适用于5档自动变速箱
- (227) 不适用于变速箱类型
- (228) 不适用于国家配置：中国
- (229) 不适用于国家配置：欧洲
- (230) 不适用于国家规格：俄罗斯
- (231) 不适用于国家规格：南非
- (232) 不适用于发动机代码
- (233) 不适用于发动机号码
- (234) 不适用OE编码
- (235) 不适用于 6 档变速箱
- (236) 不用于机械自动变速器
- (237) 不适用于负载加强型的车辆
- (238) 仅可替代列明原厂号的部件
- (239) 仅连接与
- (240) 仅与 1 x 分离杆0B1 141 719 K 连接
- (241) 仅与 1 个 0B1 141 777 B 塞子连接
- (242) 仅与 1 x 插件 0B1 141 751 连接
- (243) 仅与分离杆连接：0A2 141 719 A
- (244) 仅使用铝螺栓 BMW-OE 23 00 0 392 607
- (245) 仅使用铝螺栓 BMW-OE 23 00 0 417 164
- (246) 仅适于离合器软管21 52 6 770 598
- (247) 仅适于离合器软管 21 52 6 783 623
- (248) 无 PTL (峰值扭矩限制器 / Peak Torque Limiter)

DE

EN

FR

ES

PT

IT

NL

NO

SV

FI

PL

RU

HU

CS

RO

HR

EL

TR

译文

(249) 无螺钉

(250) 无传感器

ZH



ALFA ROMEO

33 (905,905A)		05.83 - 12.93						
1.3 (905.A1B, 905.A1C, 905.A1G)	06.83-12.89	AR30502, AR30586, AR30182, AR30520		6283 600 127	08.1983 - 07.1986			
1.3	05.83-12.89							
1.5 (905.A2G)	06.83-12.86							
1.5	05.83-12.93							
1.3 (905.A1A, 905.A1C, 905.A1D, 905.A1F, 905.A1H)	10.84-12.89	AR30168, AR30587, AR30514, AR30520		6283 600 127	->07.1986			
1.5 4x4 (905.A2F)	01.85-09.86							
1.5 4x4 (905.A2A)	01.84-12.89							
1.4	01.84-12.88	AR30587		6283 600 127	07.1988->			
1.5 (905.A2A)	06.83-12.85	AR30143, AR30146, AR30588, AR30504		6283 600 127				
1.5 4x4 (905.A2), 62 kW	11.83-12.84							
1.5 4x4 (905.A2M, 905.A2T)	09.86-12.89							
1.5 (905.A2)	07.86-12.89	AR30588		6283 600 127	09.1986 - 07.1989			
1.5 4x4 (905.A2), 75 kW	07.86-12.89							
1.5 QV (905.A2N, 905.A2V)	06.84-12.89	AR30508, AR30146, AR30588		6283 600 127	08.1985 - 07.1986			
				6283 600 127 ^{RHD}	07.1988 - 07.1989 für / for:BENDIX	(157)		
1.7 i.e. (905.A3D)	09.88-12.89	AR30737, AR30550, AR30558		3000 338 001 ▲			200	24
1.7 QV (905.A3)	03.88-12.89							
1.7, 95 kW	01.86-12.89			6283 600 127	->07.1989			
1.7 i.e. 4x4	09.88-12.89	AR30737, AR30550, AR30558		3000 338 001 ▲			200	24
				6283 600 127	->07.1989			
1.7, 87 kW	01.86-12.89	AR30550		3000 338 001 ▲			200	24
				6283 600 127	10.1986 - 07.1989			
33 (907A,907B)		01.90 - 09.94						
1.4 i.e. (907.A3A, 907.A3B), 65 kW	06.91-09.94	AR30753, AR30751, AR30750, AR30755		6283 600 127				
1.4 i.e. (907.A3A, 907.A3B), 66 kW	06.91-09.94							
1.5 i.e.	01.90-09.94							
1.5 i.e. (907A2A)	07.90-08.91							
1.5	01.90-04.93	AR30737, AR30736, AR30746, AR30734, AR30737A, AR30747		3000 338 001 ▲			200	24
1.7 i.e. (907.A1A), 77 kW	04.92-09.94			6283 600 127				
1.7 i.e. (907.A1A), 79 kW	01.90-09.94							
1.7 i.e. 4x4	01.90-03.92							
1.7 16V (907.A1C), 95 kW	01.90-09.94							
1.7 16V 4x4 (907.A1G), 95 kW	01.90-09.94							
1.7 16V (907.A1C), 97 kW	01.90-03.92							
1.7 16V 4x4 (907.A1G), 97 kW	01.90-09.94							
1.7 16V (907.A1B)	01.90-03.92							
1.7 16V 4x4 (907A1F)	01.90-09.94							
75 (162B)		05.85 - 12.92						
1.6 (162.B2B, 162.B2C)	05.85-09.89	AR61101, AR06100		3082 039 131			200	
1.6 (162.B2B, 162.B2C) KAT	05.89-02.92			1878 006 115			215	19
				3151 010 001				
				6283 600 129				



ALFA ROMEO

75 (162B)		05.85 - 12.92						
1.8 (162.B1A, 162.B1B)	09.85-06.89	AR67101,		3000 009 003				215 19
1.8 (162.B1L, 162.B1F)	09.88-02.92	AR06168,		6283 600 129				
1.8 (162.B1H), 90 kW	08.89-02.92	AR61201,						
1.8 (162.B1H), 95 kW	08.89-02.92	AR06212,						
2.0 (162.BA)	05.85-10.88	VM80A,						
2.0 T.S. (162.4CB, 162.B4, 162.B4A)	01.87-02.92	AR61102,						
2.0 T.S. (162.B4A)	01.87-12.88	AR06224,						
2.0 T.S. (162.B4A) KAT	05.85-02.92	AR06202,						
2.0 TD (162.BD, 162.BG)	05.85-09.92	AR06166						
90 (162)		10.84 - 07.87						
1.8 (162.A1A)	10.84-07.87	AR06212,		3000 009 003				215 19
2.0 i.e. (162.A2A, 162.A2E)	10.84-07.87	AR01713,		6283 600 129				
		AR06202						
1.8	10.84-07.87	AR06202,		3000 009 003				215 19
2.0 i.e.	10.84-07.87	AR06210						
145 (930)		07.94 - 01.01						
1.4 i.e.	07.94-12.96	AR33501		3000 779 001				200 24
				6283 600 127	09.1994->			
				6284 600 127				
1.4 i.e. 16V T.S.	12.96-01.01	AR38501, AR33503		3000 951 065	Getr. / GBox: C510			215 20
1.6 i.e.	10.94-12.96	AR33201		3000 779 001				200 24
				6283 600 127				
				6284 600 127				
1.6 i.e. 16V T.S.	12.96-01.01	AR38201,		3000 951 065	->Mot. 01120564			215 20
1.8 i.e. 16V T.S.	12.96-12.98	AR67106, AR38401, AR67601, AR67199						
1.7 i.e. 16V	10.94-12.96	AR33401		3000 778 001				215 24
				6283 600 127				
				6284 600 127				
2.0 16V T.S.	10.95-01.01	AR67204		3000 951 089				228 20
				6283 600 126				
				6284 600 124				
2.0 16V Quadrifoglio	03.98-01.01	AR32301		3000 951 089				228 20
1.9 TD	10.94-02.99	AR67501, AR33601		3000 345 001				215 20
				6283 600 126				
				6284 600 124				
1.9 JTD	02.99-01.01	AR32302		3000 951 541				235 20
				2294 701 011				235
146 (930)		12.94 - 01.01						
1.4 i.e.	12.94-12.96	AR33501,		3000 779 001				200 24
1.6 i.e.	12.94-12.96	AR33201		6283 600 127				
				6284 600 127				
1.4 i.e. 16V T.S.	11.96-01.01	AR38501, AR33503		3000 951 065	Getr. / GBox: C510			215 20
1.6 i.e. 16V T.S.	11.96-01.01	AR38201,		3000 951 065				215 20
1.8 i.e. 16V T.S., 103 kW	11.96-01.01	AR67106,						
1.8 i.e. 16V T.S., 106 kW	03.98-01.01	AR32201, AR38401, AR67601						



ALFA ROMEO

146 (930)		12.94 - 01.01					
1.7 i.e. 16V	12.94-12.96	AR33401		3000 778 001		215	24
				6283 600 127			
				6284 600 127			
2.0 16V T.S.	10.95-01.01	AR67204		3000 951 089		228	20
				6283 600 126			
				6284 600 124			
2.0 16V Quadrifoglio	03.98-01.01	AR32301		3000 951 089		228	20
1.9 TD	12.94-02.99	AR67501, AR33601		3000 345 001		215	20
				6283 600 126			
				6284 600 124			
1.9 JTD	02.99-01.01	AR32302		3000 951 541		235	20
				2294 701 011		235	
147 (937)		11.00 - 03.10					
1.6 16V T.SPARK ECO (937AXA1A)	01.01-03.10	AR37203		3000 990 082	->VET 3331072 ->12.2003	215	20
				3000 853 201		215	20
				3182 600 126	VET 3331073-> 12.2003-> Immer erneuern / Renew everytime	(61)	
				6284 600 405 LHD	bis Modelljahr: 2007 / to modelyear: 2007	(142)	
1.6 16V T.SPARK (937AXB1A)	01.01-03.10	AR32104		3000 990 082	->VET 33312072 ->12.2003	215	20
				3000 853 201		215	20
				3182 600 126	VET 33312072-> 12.2003-> Immer erneuern / Renew everytime	(61)	
				6284 600 405 LHD	bis Modelljahr: 2007 / to modelyear: 2007	(142)	
2.0 16V T.SPARK (937AXC1_)	01.01-03.10	AR32310		3000 990 083 M	->VET 3331072 ->12.2003	230	20
				3000 951 278 M	Getr. / GBox: Selespeed	230	20
				3000 951 301 M		230	20
				3182 600 126 M	VET 3331073-> 12.2003-> Immer erneuern / Renew everytime	(61)	
				6284 600 405 LHD	bis Modelljahr: 2007 / to modelyear: 2007	(142)	
3.2 GTA	02.03-03.10	932A.000		3000 951 337 M		235	20
				6283 600 132	für / for:GTA	(157)	
1.9 JTD	06.03-03.10	182B9.000		3000 951 531 M		230	20
				2294 701 014	enthält Schwungradbefestigungsschrauben / includes bolt for flyweel mounting	(155)	230
				6283 600 334 LHD			
1.9 JTD (937AXD1A)	04.01-03.10	937A2.000		3000 951 327 M	->Chass. 3078410/5037879	235	20
				3182 600 125	->Chass. 3078410/5037879 Immer erneuern / Renew everytime	(61)	
				3000 951 541	Chass. 3078411/5037880->	235	20
				2294 001 585	->Chass. 3078410/5037879 enthält Schwungradbefestigungsschrauben / includes bolt for flyweel mounting	(155)	235
				2294 701 013	Chass. 3078411/5037880-> enthält Schwungradbefestigungsschrauben / includes bolt for flyweel mounting	(155)	235
				6283 600 132 LHD	Chass. 3078410/5037879->		



ALFA ROMEO

147 (937) 11.00 - 03.10

1.9 JTDM	10.04-03.10	939A7.000		3000 951 541			235	20
				2294 701 013	enthält Schwungradbefestigungsschrauben / includes bolt for flyweel mounting	(155)	235	
				6283 600 132 LHD				
				6284 600 405 LHD				
1.9 JTDM 8V	07.05-03.10	937A3.000		3000 951 541			235	20
				2294 701 013	enthält Schwungradbefestigungsschrauben / includes bolt for flyweel mounting	(155)	235	
				6283 600 132				
				6284 600 405 LHD				
1.9 JTD 16V, 93 kW	09.03-09.04	937A4.000		3000 951 541			235	20
				2294 701 013	->Mot. 5582019 enthält Schwungradbefestigungsschrauben / includes bolt for flyweel mounting	(155)	235	
				6283 600 132 LHD	Chass. 3078410/5037879->			
				6284 600 405 LHD				
1.9 JTD 16V, 100 kW	10.04-03.10	192B1.000		3000 951 541			235	20
				2294 701 013	->Mot. 5582019 enthält Schwungradbefestigungsschrauben / includes bolt for flyweel mounting	(155)	235	
				6283 600 132 LHD	Chass. 3078410/5037879->			
				6284 600 405 LHD				
1.9 JTD 16V, 103 kW	11.02-03.10	192A5.000		3000 951 541			235	20
				2294 701 013	enthält Schwungradbefestigungsschrauben / includes bolt for flyweel mounting	(155)	235	
				6283 600 132 LHD				
				6284 600 405 LHD	bis Modelljahr: 2007 / to modelyear: 2007	(142)		
1.9 JTDM 16V	09.04-03.10	937A5.000		3000 951 541			235	20
				2294 701 013	->Mot. 5582019 enthält Schwungradbefestigungsschrauben / includes bolt for flyweel mounting	(155)	235	
				6283 600 132 LHD	Chass. 3078410/5037879->			
				6283 600 132 RHD				
	6284 600 405 LHD	bis Modelljahr: 2007 / to modelyear: 2007	(142)					

155 (167) 01.92 - 12.97

1.6 16V T.S. 1.7 T.S. 16V	05.96-12.97	AR67106, AR67601		3000 951 065			215	20
				6283 600 126				
				6284 600 124				
1.7 T.S.	04.93-04.96	AR67103		3000 951 065			215	20
1.7 T.S. (167.A4D, 167.A4H) 1.8 T.S., 77 kW 1.8 T.S. Sport (167.A4A, 167.A4C, 167.A4E) 1.8 T.S., 95 kW 2.0 T.S. (167.A2A) 2.0 T.S. (167.A2)	04.93-04.96	AR67202, AR67402, AR67101, AR67201, AR67105, AR67102		3000 951 065			215	20
				6283 600 130	->Chass. 0075933			
				6283 600 126	Chass. 0075933->			
				6284 600 125				
2.0 T.S. 16V (167.A2G)	03.95-12.97	AR67204, AR67299		3000 951 089			228	20
				6283 600 126				
				6284 600 125				
2.0 16V Turbo Q4 (167.A2B, 167.A2C, 167.A2E) 2.0 16V Turbo Q4	01.92-12.97	AR67203		3000 727 001	04.1992->		235	20
				6284 600 125				
2.5 V6 (167.A1C, 167.A1E) 2.5 V6 (167.A1)	10.92-12.97 02.92-09.96	AR67301, AR67303, AR67302		6284 600 125				



ALFA ROMEO

155 (167)		01.92 - 12.97					
1.9 TD (167.A3)	04.93-12.97	AR67501	3000 345 001				215 20
			6283 600 126				
			6284 600 125				
2.5 TD (167.A1A)	04.93-12.97	VM31B, VM07B	3000 727 001				235 20
			6283 600 128				
			6284 600 124				

156 (932)		09.97 - 09.05					
1.6 16V T.SPARK (932A4)	09.97-09.05	AR32102, AR32103	3000 990 082	->VET 602988 ->01.2004			215 20
			3000 853 201				215 20
			3182 600 126	VET 602988-> 01.2004-> Immer erneuern / Renew everytime	(61)		
			6284 600 175				
1.8 16V T.SPARK (932A31__)	10.00-09.05	AR32205	3000 990 082	->01.2004 ->VET 602988			215 20
			3000 853 201				215 20
			3182 600 126	01.2004-> VET 602988-> Immer erneuern / Renew everytime	(61)		
1.8 16V T.SPARK (932A3)	09.97-10.00	AR32201	3000 990 082				215 20
			6284 600 175				
2.0 16V T.SPARK (932A21__)	10.00-03.02	AR32301, AR32310	3000 990 083				230 20
			3000 951 278	Getr. / GBox: Selespeed			230 20
2.0 16V T.SPARK (932A2)	09.97-10.00		6284 600 175				
2.0 JTS (932AXA)	03.02-09.05	937A1.000	3000 990 083	->01.2004 ->VET 602988			230 20
			3000 951 278	Getr. / GBox: Selespeed			230 20
			3000 951 301				230 20
			3182 600 126	01.2004-> VET 602988-> Immer erneuern / Renew everytime	(61)		
2.5 V6 24V (932A1)	09.97-12.01	AR32401, AR32402	3000 951 277				235 20
			6283 600 128				
			6284 600 176				
2.5 V6 24V (932A11_)	10.00-09.05	AR32405	3000 951 277				235 20
			6283 600 128				
			6284 600 176				
3.2 GTA (932AXB)	03.02-09.05	932A.000	3000 951 337				235 20
			6283 600 128				
			6284 600 176				
1.9 JTD (932B2)	09.97-10.00	AR32302	3000 951 541				235 20
			2294 701 011				235
			6283 600 128				
			6284 600 176				
1.9 JTD (932A2B__) 1.9 JTD (932A2B, 932A2C) 1.9 JTD 16V 2.4 JTD (932B1) 2.4 JTD (932A1B__) 2.4 JTD (932AXC)	10.00-05.01 05.01-09.05 11.02-09.05 09.97-09.03 10.00-09.05 03.02-09.05	937A2.000, AR32501, 192A5.000, 839A6.000, AR37101, 841C000	3000 951 541				235 20
			2294 701 013	enthält Schwungradbefestigungsschrauben / includes bolt for flywheel mounting	(155)		235
			6283 600 128				
			6284 600 176				



ALFA ROMEO

156 (932)		09.97 - 09.05						
1.9 JTD, 93 kW	11.03-09.05	192B1.000,		3000 951 541				235 20
1.9 JTD, 100 kW	11.02-11.04	937A5.000,						
1.9 JTD, 110 kW	07.04-09.05	937A4.000						
2.4 JTD, 120 kW	06.03-09.05	841M.000,		3000 990 255				240 23
2.4 JTD, 129 kW	10.03-09.05	841N.000 841G.000						
				6284 600 175				
159 (939)		09.05 - 11.11						
1.8 MPI	03.07-11.11	939A4.000		3000 990 138	->01.2008			205 14
				3000 990 160	01.2008->			205 14
				6284 605 033	LHD			
1.8 TBi	05.09-11.11	939B1.000		3000 951 388				240 20
				2294 701 034		enthält Schwungradbefestigungsschrauben / includes bolt for flywheel mounting	(155)	240
				3182 600 134		Immer erneuern / Renew everytime	(61)	
				6284 605 033	LHD			
1.9 JTS	09.05-11.11	939A6.000		3000 970 006		bis Modelljahr: 2010 / to modelyear: 2010 Nur zusammen verbauen / Only install together	(145) (96)	228 20
				2294 000 298		bis Modelljahr: 2010 / to modelyear: 2010 enthält Schwungradbefestigungsschrauben / includes bolt for flywheel mounting	(145) (155)	228
				3182 600 133		bis Modelljahr: 2010 / to modelyear: 2010 Immer erneuern / Renew everytime	(145) (61)	
				6284 605 033	LHD			
2.2 JTS	09.05-11.11	939A5.000		3000 970 016		Getr. / GBox: Selespeed Nur zusammen verbauen / Only install together	(96)	228 20
				3000 970 006		Nur zusammen verbauen / Only install together	(96)	228 20
				2294 000 298		enthält Schwungradbefestigungsschrauben / includes bolt for flywheel mounting	(155)	228
				3182 600 133		Immer erneuern / Renew everytime	(61)	
				3182 600 144		Getr. / GBox: Selespeed Immer erneuern / Renew everytime	(61)	
				6284 605 033	LHD			
3.2 JTS Q4	12.05-11.11	939A.000		3182 600 130		Immer erneuern / Renew everytime	(61)	
3.2 JTS	02.08-11.11			6284 605 033	LHD			
1.9 JTDM 8V, 85 kW 1.9 JTDM 8V, 88 kW 1.9 JTDM 16V, 100 kW 1.9 JTDM 16V, 110 kW	09.05-11.11	939A7.000, 937A8.000, 937A7.000, 939A2.000, 939A1.000, 939A8.000		2290 601 023		ZMS Modul XTend plus CSC Beinhaltet ZMS, Kupplungsdruckplatte, Kupplungsscheibe und CSC / Contains twin-mass flywheel, clutch cover assembly, clutch disc and CSC SACHS-Version / SACHS-version enthält Schwungradbefestigungsschrauben / includes bolt for flywheel mounting	(26) (98) (155)	240 20
				3000 970 055		nur in Verbindung mit / only in connection with:2294 001 249 SACHS-Version / SACHS-version	(239) (98)	240 20
				3000 951 347		nur in Verbindung mit / only in connection with:Valeo ZMS 836 011 VALEO-Version / VALEO-version	(239) (112)	240 20
				3182 600 145		Immer erneuern / Renew everytime	(61)	
				6284 605 033	LHD			
2.0 JTDM, 100 kW	06.10-11.11	939B4.000		3000 951 388				240 20
				2294 701 040		enthält Schwungradbefestigungsschrauben / includes bolt for flywheel mounting	(155)	240
				3182 600 205		Immer erneuern / Renew everytime	(61)	
				6284 605 033	LHD			



ALFA ROMEO

159 (939)		09.05 - 11.11						
2.0 JTDM, 120 kW	05.09-11.11	844A2.000		3000 951 388	Getr. / GBox: C635		240 20	
				3000 951 999	Getr. / GBox: F40		240 23	
				2294 701 040	Getr. / GBox: C635 enthält Schwungradbefestigungsschrauben / includes bolt for flyweel mounting	(155)	240	
				3182 600 205	Getr. / GBox: C635 Immer erneuern / Renew everytime	(61)		
				3182 600 130	Getr. / GBox: F40 Immer erneuern / Renew everytime	(61)		
2.0 JTDM, 125 kW	05.09-11.11	939B3.000		3000 951 388	Getr. / GBox: C635		240 20	
				3000 951 999	Getr. / GBox: F40		240 23	
				2294 701 040	Getr. / GBox: C635 enthält Schwungradbefestigungsschrauben / includes bolt for flyweel mounting	(155)	240	
				3182 600 130	Getr. / GBox: F40 Immer erneuern / Renew everytime	(61)		
				3182 600 205	Getr. / GBox: C635 Immer erneuern / Renew everytime	(61)		
2.4 JTDM, 147 kW	09.05-11.11	939A3.000		3000 951 945			240 23	
				2294 501 185	enthält Schwungradbefestigungsschrauben / includes bolt for flyweel mounting	(155)	240	
				3182 600 130	01.2006-> Immer erneuern / Renew everytime	(61)		
				6284 605 033				
2.4 JTDM Q4 2.4 JTDM, 154 kW	05.07-11.11 05.07-11.11	939A9.000		3000 951 945			240 23	
				2294 501 185	enthält Schwungradbefestigungsschrauben / includes bolt for flyweel mounting	(155)	240	
				3182 600 130	Immer erneuern / Renew everytime	(61)		
				6284 605 033				
164 (164)		01.87 - 09.98						
2.0	06.87-09.98	AR06416		3000 951 074			215 20	
2.0 T.S. (164.A2C, 164.A2L) 2.0 T.S. (164.A2H)	06.87-09.92 06.87-12.90	AR06416, AR06420		3000 951 074			215 20	
				6283 600 131				
				6284 600 126				
2.0 T.S. (164.H3)	09.92-09.98	AR64103		3000 951 074			215 20	
				6283 600 131	->Chass. 6219011			
				6283 600 128	Chass. 6219012->			
				6284 600 126				
2.0 V6 Turbo (164.K3) 3.0 24V (164.K1) 3.0 24V QV (164.H1) 2.5 TD (164.K2A, 164.K2B)	09.92-09.98 09.92-09.98 09.92-09.98 09.92-09.98	AR66302, VM08B, VM32B, AR64306, AR66301, AR64304, AR64102		3000 727 001			235 20	
				6283 600 128				
				6284 600 126				
				6284 600 126				
2.0 V6 Turbo (164.A2G, 164.A2F) 3.0 i.e. QV (164.AG)	03.91-09.92 09.90-09.92	AR64101, AR06430, AR64301		3000 729 001			235 20	
				6284 600 126				
2.5 V6 3.0 V6 (164.H1A, 164.H1B, 164.K1P)	09.92-09.98 09.92-09.98	AR64303, AR66303, AR66201, AR64399, AR64305		6283 600 128				
				6283 600 128				
				6283 600 128				
3.0 V6 (164.AD, 164.AH, 164.AB) 3.0 V6 (164.A)	06.87-09.92 06.87-09.92	AR06412, AR06410		3000 790 001	->Chass. 6156484		230 20	
				6284 600 126				
3.0 24V Q4 (164.K1M, 164.K1C)	02.94-09.98	AR64308, AR64307		6283 600 131				
				6284 600 126				



ALFA ROMEO

164 (164)		01.87 - 09.98					
2.5 TD (164.A1A)	06.87-09.92	VM84A		3000 790 001 ■	->Chass. 6456484		230 20
				6283 600 131			
				6284 600 126			

166 (936)		09.98 - 06.07					
2.0 T.Spark (936A3A__)	09.98-10.00	AR34103,		3000 951 541			235 20
2.0 T.Spark (936A3B__)	10.00-06.07	AR36301		2294 701 007	enthält Schwungradbefestigungsschrauben / includes bolt for flyweel mounting	(155)	235
				6283 600 128			
				6284 600 174 LHD			
2.0 V6 (936A3__)	09.98-10.00	936A.000,		3000 951 322 ■			235 20
3.2 V6 24V	10.03-06.07	AR34102		6283 600 128			
				6284 600 174	für Links-/Rechtslenker / for left-/right-hand traffic	(185)	
2.5 V6 24V (936A21__)	10.00-06.07	AR34201,		3000 951 321 ■			235 20
2.5 V6 24V (936A2__)	09.98-10.00	AR36201		2294 701 006	enthält Schwungradbefestigungsschrauben / includes bolt for flyweel mounting	(155)	235
				6283 600 128			
				6284 600 174	für Links-/Rechtslenker / for left-/right-hand traffic	(185)	
3.0 V6 24V (936A11__)	10.00-06.07	AR34302,		3000 951 322 ■	->07.2003		235 20
3.0 V6 24V (936A1__)	09.98-10.00	AR36101, AR34301		2294 701 008	enthält Schwungradbefestigungsschrauben / includes bolt for flyweel mounting	(155)	235
				6283 600 128			
				6284 600 174	für Links-/Rechtslenker / for left-/right-hand traffic	(185)	
2.4 JTD (936A2A__)	09.98-10.00	AR34202		3000 951 323 ■			235 20
				2294 701 013	enthält Schwungradbefestigungsschrauben / includes bolt for flyweel mounting	(155)	235
				6283 600 128	für Links-/Rechtslenker / for left-/right-hand traffic	(185)	
				6284 600 174	für Links-/Rechtslenker / for left-/right-hand traffic	(185)	
2.4 JTD (936A2B__)	10.00-06.07	839A6.000		3000 951 323 ■	->02.2001 ->Mot. 2426817		235 20
				3000 951 360 ■	02.2001-> Mot. 2426817->		235 20
				2294 701 013	enthält Schwungradbefestigungsschrauben / includes bolt for flyweel mounting	(155)	235
				6283 600 128			
				6284 600 174	für Links-/Rechtslenker / for left-/right-hand traffic	(185)	
2.4 JTD, 110 kW	04.02-06.07	841C000		3000 951 342 ■			235 20
				2294 701 013	enthält Schwungradbefestigungsschrauben / includes bolt for flyweel mounting	(155)	235
				6283 600 128			
				6284 600 174 LHD			
2.4 JTD, 129 kW	10.03-06.07	841G.000,		3000 990 255			240 23
2.4 JTD, 132 kW	07.06-06.07	841H.000, 841M.000		6284 600 174 LHD			
2.4 JTD, 136 kW	07.05-06.07	936B.000, 841M.000		3000 990 255			240 23

A/F - Serie							
A/F 11 (F 11)				1882 196 005			200
A/F 12 (A 12)				1878 634 049			200 10
A/F 12 (F 12)				3151 270 602			
				1805 041 200			



ALFA ROMEO

ALFASUD (901) 06.72 - 06.85

1.2 (901.D5) 1.2 (901.D0, 901.D1) 1.2 ti	03.80-09.84 06.72-09.84 11.73-09.84	AR30102S, AR30102, AR30104		6283 600 127				
1.3 (901.F0)	01.78-02.80	AR30180		6283 600 127	12.1978 - 06.1979			
1.3 ti (901.G0)	09.77-09.84	AR30184		6283 600 127 ^{RHD}	->03.1979 für / for:BENDIX		(157)	
1.3 Super (901.F2)	01.79-09.84	AR30160		6283 600 127 ^{RHD}	->03.1980 für / for:BENDIX		(157)	
				6283 600 127	01.1980->			
1.3 SC/ti Super	09.77-09.84	AR30164		6283 600 127	01.1980->			
				6283 600 127 ^{RHD}	09.1978-> für / for:BENDIX		(157)	
1.3 ti (901.G4)	03.80-12.84	AR30168		6283 600 127				
				6283 600 127 ^{RHD}	für / for:BENDIX		(157)	
1.5 ti (901.F1, 901.F4, 901.G1)	01.79-09.84	AR30124		3000 338 001 ▲				200 24
				6283 600 127	01.1980->			
				6283 600 127 ^{RHD}	für / for:BENDIX		(157)	
1.5 ti 1.5 ti Sprint	03.80-12.84 01.83-12.84	AR30128, AR30146		3000 338 001 ▲				200 24
				6283 600 127				

ALFASUD Sprint (902.A) 09.76 - 12.89

1.3 (902.A0)	09.76-12.81	AR30184		3000 338 001 ▲				200 24
				6283 600 127	->07.1979			
1.4, 55 kW	05.78-02.80	AR30164		3000 338 001 ▲				200 24
				6283 600 127	04.1979->			
1.4, 63 kW 1.5 Veloce 1.5 1.7 i.e.	07.79-12.89 01.80-12.87 01.83-12.87 10.87-12.89	AR30168, AR30558, AR30146		3000 338 001 ▲				200 24
				6283 600 127				
1.5 (902.A1)	05.78-12.81	AR30124		3000 338 001 ▲				200 24
				6283 600 127	06.1979->			
1.5 (902.A5)	07.79-01.87	AR30128		3000 338 001 ▲				200 24
				6283 600 127	->06.1982			
1.7	03.87-12.89	AR30550		6283 600 127	04.1988->			

ALFASUD Giardinetta (904) 01.78 - 12.81

1.2	01.78-12.81	AR30102		6283 600 127	->12.1979			
1.3, 48 kW 1.3, 51 kW	01.78-07.79 03.80-12.81	AR30160, AR30180		6283 600 127				

ALFETTA (116) 07.74 - 12.84

1.6 (116.B1A)	01.75-12.84	AR01600		6283 600 129				
1.8, 85 kW 1.8, 89 kW 1.8 (116.B2)	07.74-12.77 10.79-12.84 10.79-12.84	AR01608, AR01623, VM4HT/2,		3000 009 003				215 19
				6283 600 129				
2.0 (116.55G, 116.56G) 2.0 (116.55F, 116.56F, 116.55N, 116.56N) 2.0 TD (116.BA)	03.77-02.80 07.78-12.84	AR01655, AR01678, AR01713, AR01608X, AR10520						
2.4 TD (116.B3)	04.83-12.84	VM4HT2.4		3000 009 003				215 19

ALFETTA GT (116) 01.74 - 01.86

1.6	01.76-09.82	AR01608,		3000 009 003				215 19
1.8, 85 kW 1.8, 89 kW 2.0, 89 kW	01.74-12.76 01.74-12.76 07.78-01.86	AR01623, AR01600, AR01608X		6283 600 129				
2.0, 96 kW	06.77-12.84	AR01655		3000 009 003				215 19



ALFA ROMEO

ARNA (920)		03.83 - 12.86					
1.2 (920.AA)	01.85-12.86	AR30500,		6283 600 127			
1.2 (920.AB, 920.AC)	01.85-12.86	AR31000,					
1.3	01.85-12.86	AR30100,					
1.5	01.85-12.86	AR30182					
1.2	03.83-12.86	AR30102		6283 600 127	09.1983 - 12.1984		
1.3 TI (920.A1B)	03.83-12.86	AR30168, AR31010		6283 600 127	09.1983->		

BRERA		01.06 -					
1.8 Tbi	05.09-	939B1.000		3000 951 388			240 20
				2294 701 034	enthält Schwungradbefestigungsschrauben / includes bolt for flyweel mounting (155)	240	
				3182 600 134	Immer erneuern / Renew everytime (61)		
				6284 605 033			
2.2 JTS	01.06-	939A5.000		3000 970 006	Nur zusammen verbauen / Only install together (96)	228	20
				3000 970 016	Getr. / GBox: Selespeed Nur zusammen verbauen / Only install together (96)	228	20
				2294 000 298	enthält Schwungradbefestigungsschrauben / includes bolt for flyweel mounting (155)	228	
				3182 600 133	Immer erneuern / Renew everytime (61)		
				3182 600 144	Getr. / GBox: Selespeed Immer erneuern / Renew everytime (61)		
				6284 605 033			
3.2 JTS Q4	01.06-	939A.000		3182 600 130	Immer erneuern / Renew everytime (61)		
3.2 JTS	03.08-			6284 605 033			
2.0 JTDM, 120 kW 2.0 JTDM, 125 kW	03.08- 05.09-	939B3.000, 844A2.000		3000 951 999			240 23
				3182 600 130	Immer erneuern / Renew everytime (61)		
				6284 605 033			
2.4 JTDM 20V, 147 kW 2.4 JTDM 20V, 154 kW	01.06- 05.07-	939A9.000, 939A3.000		3000 951 945			240 23
				2294 501 185	enthält Schwungradbefestigungsschrauben / includes bolt for flyweel mounting (155)	240	
				3182 600 130	Immer erneuern / Renew everytime (61)		
				6284 605 033			

GIULIETTA (116)		10.77 - 12.85					
1.3 (116.44A)	10.77-06.83	AR01644,		6283 600 129			
1.6 (116.50B)	10.77-04.85	AR01600					
1.8 (116.AA, 116.AB)	04.79-04.85	AR01655, AR11671,		3000 009 003			215 19
				6283 600 129			
2.0 (116.A1A)	06.80-04.85	AR01678					
2.0 TD	01.83-12.85	VM4HT		3000 009 003			215 19

GIULIETTA (940)		04.10 -					
1.4 TB, 77 kW 1.4 TB, 85 kW 1.4 BiFuel	04.11- 04.10- 12.11-	940B8.000, 940B1.000, 940A6.000, 198A4.000		3182 600 205	Immer erneuern / Renew everytime (61)		
				6284 600 668			
1.4 TB, 88 kW	04.10-	198A4.000, 940B7.000		3000 951 934			220 20
				3182 600 205	Immer erneuern / Renew everytime (61)		
				6284 600 668			
1.4 TB, 125 kW	04.10-	940A2.000		3000 951 993			215 20
				3182 600 205	Immer erneuern / Renew everytime (61)		
				6284 600 668			



ALFA ROMEO

GIULIETTA (940) 04.10 -

1.8 TBi, 173 kW	04.10-	940A1.000	3000 951 388			240	20
			2294 701 035	enthält Schwungradbefestigungsschrauben / includes bolt for flyweel mounting	(155)	240	
			3182 600 205	Immer erneuern / Renew everytime	(61)		
			6284 600 668				
1.8 TBi, 177 kW	09.13-	960A1.000	3000 951 388			240	20
1.6 JTDM	04.10-	940A3.000	3000 951 387	->Mot. 6465615		240	20
			2294 701 030	enthält Schwungradbefestigungsschrauben / includes bolt for flyweel mounting	(155)	240	
			3182 600 205	Immer erneuern / Renew everytime	(61)		
			6284 600 668				
2.0 JTDM, 100 kW 2.0 JTDM, 103 kW	04.10-	940A5.000, 940A8.000, 940B6.000	3000 970 044	bis Modelljahr: 2013 / to modelyear: 2013	(148)	240	20
			2294 001 545	->02.2011 enthält Schwungradbefestigungsschrauben / includes bolt for flyweel mounting	(155)	240	
			2294 001 546	02.2011-> bis Modelljahr: 2013 / to modelyear: 2013 enthält Schwungradbefestigungsschrauben / includes bolt for flyweel mounting	(148) (155)	240	
	3182 600 205		Immer erneuern / Renew everytime	(61)			
	6284 600 668		bis Modelljahr: 2013 / to modelyear: 2013	(148)			
2.0 JTDM, 110 kW	08.13-	940B5.000	3000 970 044			240	20
			2294 001 546	enthält Schwungradbefestigungsschrauben / includes bolt for flyweel mounting	(155)	240	
			3182 600 205	Immer erneuern / Renew everytime	(61)		
2.0 JTDM, 125 kW	04.10-	940A4.000	3000 951 388			240	20
			2294 701 040	->Mot. 6448373 enthält Schwungradbefestigungsschrauben / includes bolt for flyweel mounting	(155)	240	
			3182 600 205	Immer erneuern / Renew everytime	(61)		
			6284 600 668				

GT (937) 11.03 - 09.10

1.8 TS	11.03-09.10	AR32205	3000 853 201			215	20
			3182 600 113	->Chass. TEL 5126949 Immer erneuern / Renew everytime	(61)		
				3182 600 126	Chass. TEL 5126949-> Immer erneuern / Renew everytime	(61)	
			3151 837 002	Getr. / GBox: Selespeed			
2.0 JTS	11.03-09.10	932A2.000, 937A1.000	3000 951 301			230	20
			3000 951 278	Getr. / GBox: Selespeed		230	20
			3182 600 113	->Chass. TEL 5126949 Immer erneuern / Renew everytime	(61)		
				3182 600 126	Chass. TEL 5126949-> Immer erneuern / Renew everytime	(61)	
3.2 GTA	11.03-09.10	936A.000	3000 951 337			235	20
			6283 600 132				
1.9 JTD	11.03-09.10	937A5.000	3000 951 541			235	20
			2294 701 013	->Mot. 5582019 enthält Schwungradbefestigungsschrauben / includes bolt for flyweel mounting	(155)	235	
			6283 600 132				

GTV (116) 01.78 - 02.87

2.0 (116.36 E)	01.85-12.85	AR06212	3000 009 003			215	19
			6283 600 129				



ALFA ROMEO

GTV (116)		01.78 - 02.87					
2.0	07.78-01.86	AR01655, AR06212	3000 009 003			215	19

GTV (916C_)		09.94 - 10.05						
1.8 16V (916C3)	05.98-10.05	AR32201	3000 951 065			215	20	
2.0 T.SPARK 16V (916.C2_, 916C2C00)	06.95-10.05	AR16201, AR32310	3000 951 089			228	20	
			6283 600 126					
			6284 600 124					
2.0 T.SPARK 16V (916C2C)	05.98-08.00	AR32301	3000 951 089			228	20	
2.0 JTS	04.03-10.05	937A1.000	3000 951 278	■		230	20	
2.0 V6 Turbo (916.C2A)	06.95-09.98	AR16202	3000 790 001	■	->04.1998 bis Modelljahr: 1998 / to modelyear: 1998	(133)	230	20
			3000 951 310	■	05.1998-> ab Modelljahr: 1998 / from modelyear: 1998	(114)	235	20
			6284 600 124					
3.0 V6 24V (916.C1B_)	10.00-10.05	AR16105	3000 951 322	■			235	20
			2294 701 008		enthält Schwungradbefestigungsschrauben / includes bolt for flywheel mounting	(155)	235	
3.0 V6 24V (916.C1)	10.96-10.00	AR16102	3000 951 310	■	->06.1997 Getr. / GBox: 5M		235	20
			3000 951 322	■	01.1998->		235	20
			2294 701 008		für Motoren mit Zweimassenschwungrad / for engines with dual-mass flywheel enthält Schwungradbefestigungsschrauben / includes bolt for flywheel mounting	(195) (155)	235	
			6283 600 128					
3.2 V6 24V	04.03-10.05	936A6.000	3000 951 337	■		235	20	

MITO (955)		09.08 -						
0.9, 63 kW	07.11 -	312A2.000	3000 951 558	⑤⑥■			200	20
			6283 600 556	⑤⑥				
			6284 605 017	LHD⑤⑥				
0.9, 77 kW	04.13 -	199B6.000	3000 951 558	⑥■			200	20
			6283 600 556	⑥				
			6284 605 017	LHD⑥				
1.4, 51 kW 1.4, 57 kW	05.11 - 03.11 -	350A1.000, 955A9.000	3000 951 544	■	->11.2013		200	20
			6283 605 011					
			6284 605 017	LHD				
1.4, 57 kW 1.4, 58 kW 1.4, 77 kW	03.11 - 09.08 - 08.10 -	955A6.000, 955A1.000	3000 951 553	■			200	20
			6283 605 011					
			6284 605 017	LHD				
1.4, 70 kW	09.08 -	199A6.000	3000 951 532	■			200	20
			6284 605 017	LHD				
1.4, 88 kW 1.4 Bifuel	09.08 - 07.11 -	198A4.000	3000 951 934	⑥■			220	20
			3182 600 178		Immer erneuern / Renew everytime	(61)		
			6284 605 017	LHD				
1.4 TB, 99 kW	10.09 -	955A7.000, 955A2.000	3000 951 934	⑤⑥■			220	20
			3182 600 178	⑤	Immer erneuern / Renew everytime	(61)		
			6284 605 017	⑤				
1.4 TB, 103 kW	12.13 -	955B1.000	6284 605 017					



ALFA ROMEO

MITO (955) 09.08 -

1.4 Turbo 1.4 TB, 114 kW	09.08 - 09.08 -	198A1.000, 199A8.000	3000 951 934		220	20	
			3182 600 134	Immer erneuern / Renew everytime	(61)		
			6284 605 017				
1.4 TB, 120 kW 1.4 TB, 125 kW	10.09 - 10.09 -	955A8.000, 940A2.000	3000 951 993		215	20	
			6284 605 017				
1.3 JTDM, 62 kW	01.11 -	199B4.000	3000 951 542		215	20	
			3182 600 178	Immer erneuern / Renew everytime	(61)		
			6284 605 017				
1.3 JTDM, 66 kW	09.08 -	199A3.000	3000 951 925		220	22	
			3182 600 133	Immer erneuern / Renew everytime	(61)		
			6284 605 017				
1.3 JTDM, 70 kW	10.09 -	199B1.000	3000 951 508		215	20	
			6283 600 334				
			6284 605 017				
1.6 JTDM, 85 kW 1.6 JTDM, 88 kW	09.08 - 09.08 -	198A2.000, 955A4.000, 955A3.000	3000 951 387	->12.2012	240	20	
			2294 701 026	12.2011-> bis Modelljahr: 2013 / to modelyear: 2013 für Fahrzeuge ohne Start-Stopp-Funktion / for vehicles without start-stop function enthält Schwungradbefestigungsschrauben / includes bolt for flyweel mounting	(148) (181) (155)	240	
			2294 701 030	für Fahrzeuge mit Start-Stopp-Funktion / for vehicles with start-stop function enthält Schwungradbefestigungsschrauben / includes bolt for flyweel mounting	(172) (155)	240	
			3182 600 134	Getr. / GBox: PCC544 Getr. / GBox: 20/28KGM(M20/M28 3H) bis Modelljahr: 2013 / to modelyear: 2013 Immer erneuern / Renew everytime	(148) (61)		
			6284 605 017				

SPIDER (115) 03.71 - 12.93

1600, 76 kW 2000, 85 kW	03.76-12.90 08.86-12.90	AR00526, AR01544	3000 007 002		215	10	
			6283 600 133				
			6284 600 128				
1600, 79 kW	01.90-12.93	AR01563	3000 007 002		215	10	
			6283 600 133	für / for:BENDIX	(157)		
			6284 600 128	->08.1993			
1600, 80 kW 2000, 92 kW 2000 Veloce	03.71-12.79 08.86-12.90	AR00515, AR01590, AR00536	3000 007 002		215	10	
			6284 600 128				
2000, 88 kW	01.90-12.93	AR01588	3000 007 002		215	10	
			6283 600 133	->12.1991 für / for:BENDIX	(157)		
			6284 600 128				

SPIDER (916S_) 09.94 - 04.05

1.8 16V (916S3)	05.98-04.05	AR32201	3000 951 065		215	20
2.0 T.SPARK 16V (916S2C00)	06.95-04.05	AR16201, AR32310	3000 951 089		228	20
			6283 600 126			
			6284 600 124			
2.0 T.SPARK 16V (916S2B)	05.98-08.00	AR32301	3000 951 089		228	20
			6283 600 128			



ALFA ROMEO

SPIDER (916S_)		09.94 - 04.05					
2.0 JTS	04.03-04.05	937A1.000		3000 951 278			230 20
2.0 V6 Turbo (916S2A)	05.98-04.05	AR16202		3000 951 310			235 20
				6283 600 128			
3.0 V6 (916S1)	06.95-04.05	AR16101		3000 790 001	->04.1998		230 20
				3000 951 310	05.1998->		235 20
				6284 600 124			
3.0 V6 (916S1B00)	09.94-08.00	AR16105		3000 951 322			235 20
				2294 701 008	enthält Schwungradbefestigungsschrauben / includes bolt for flyweel mounting	(155)	235
3.0 V6 24V	01.99-10.03	AR16102		3000 951 322			235 20
				6283 600 128			
3.2 V6 24V	04.03-04.05	936A6.000		3000 951 337			235 20

SPIDER (939)		09.06 -					
1.8 Tbi	05.09-	939B1.000		3000 951 388			240 20
				2294 701 034	enthält Schwungradbefestigungsschrauben / includes bolt for flyweel mounting	(155)	240
				3182 600 145	Immer erneuern / Renew everytime	(61)	
				6284 605 033			
2.2 JTS	09.06-	939A5.000		3000 970 006	Nur zusammen verbauen / Only install together	(96)	228 20
				3000 970 016	Getr. / GBox: Selespeed Nur zusammen verbauen / Only install together	(96)	228 20
				2294 000 298	enthält Schwungradbefestigungsschrauben / includes bolt for flyweel mounting	(155)	228
				3182 600 133	Immer erneuern / Renew everytime	(61)	
				3182 600 144	Getr. / GBox: Selespeed Immer erneuern / Renew everytime	(61)	
				6284 605 033			
3.2 JTS Q4 3.2 JTS	09.06- 03.08-	939A.000		3182 600 130	Immer erneuern / Renew everytime	(61)	
				6284 605 033			
2.0 JTDM, 120 kW 2.0 JTDM, 125 kW	04.09- 05.09-	939B3.000, 844A2.000		3000 951 999			240 23
				3182 600 130	Immer erneuern / Renew everytime	(61)	
				6284 605 033			
2.4 JTDM, 147 kW 2.4 JTDM, 154 kW	04.07- 03.08-	939A3.000		3000 951 945			240 23
				2294 501 185	enthält Schwungradbefestigungsschrauben / includes bolt for flyweel mounting	(155)	240
				3182 600 130	Immer erneuern / Renew everytime	(61)	
				6284 605 033			

ALPINA

B6 (E21)		03.78 - 03.83					
2.8	09.81-03.83			3000 002 008			228 10

B9_ (E24,28)		11.81 - 12.85					
3.0	11.81-12.85			3000 034 010			240 10

B10 (E34) /B11 (E32)		04.88 - 04.95					
3.5	10.87-12.93			3000 207 001			240 10



ALPINA

C1 (E21,30)		03.80 - 06.88	
2.3	03.80-11.85	C1	3000 002 008
			228 10

AUDI

80 (81, 85, B2)		08.78 - 12.86					
1.3, 40 kW 1.3, 44 kW	09.78-07.81	FZ, FY	1862 403 031		190	24	
	09.78-07.81		3151 193 041				
			1863 869 001	Nadellager / Needle Bearing	(91)	21	
1.3, 44 kW	09.78-07.86	EP	3000 096 003		190	24	
			3000 097 002 HD	im Austausch können andere Einzelteile enthalten sein / replacement could include different parts	(202)	200	24
			3074 600 228	08.1983-> Länge [mm] / Length [mm]:930 Hüllennlänge [mm] / Sleeve Length [mm]:590	(82) (60)		
1.6, 51 kW	08.78-07.81	YT, YY, JU, WY, WZ	3000 096 003		190	24	
			3000 097 002 HD	im Austausch können andere Einzelteile enthalten sein / replacement could include different parts	(202)	200	24
			1863 869 001	Nadellager / Needle Bearing	(91)	21	
1.6, 54 kW	02.86-07.86	SA	3000 096 003		190	24	
			1863 869 001	Nadellager / Needle Bearing	(91)	21	
			3074 600 228	Länge [mm] / Length [mm]:930 Hüllennlänge [mm] / Sleeve Length [mm]:590	(82) (60)		
1.6, 55 kW	08.78-07.86	DT	3000 096 003		190	24	
			3000 097 002 HD	im Austausch können andere Einzelteile enthalten sein / replacement could include different parts	(202)	200	24
			1863 869 001	Nadellager / Needle Bearing	(91)	21	
			3074 600 228	08.1983-> Länge [mm] / Length [mm]:930 Hüllennlänge [mm] / Sleeve Length [mm]:590	(82) (60)		
1.6, 55 kW	08.78-07.86	WV, YN	3000 096 003		190	24	
			3000 097 002 HD	im Austausch können andere Einzelteile enthalten sein / replacement could include different parts	(202)	200	24
			1863 869 001	Nadellager / Needle Bearing	(91)	21	
			3074 600 228	Länge [mm] / Length [mm]:930 Hüllennlänge [mm] / Sleeve Length [mm]:590	(82) (60)		
1.6, 61 kW 1.6 GLE	08.76-07.80	YG, YK, YZ, YH	3000 097 002	im Austausch können andere Einzelteile enthalten sein / replacement could include different parts	(202)	200	24
	01.79-12.86						
1.6, 63 kW	08.78-02.83	YP	3000 096 003		190	24	
			1863 869 001	Nadellager / Needle Bearing	(91)	21	
1.7	08.80-07.83	WT	3000 097 002	im Austausch können andere Einzelteile enthalten sein / replacement could include different parts	(202)	200	24
			1863 869 001	Nadellager / Needle Bearing	(91)	21	
1.8, 65 kW 1.8 GTE, 81 kW 1.8 GTE, 82 kW	02.86-07.86	DZ, SF, PV	3000 098 002		210	24	
	08.85-07.86		1863 869 001	Nadellager / Needle Bearing	(91)	21	
	10.84-08.86		3074 600 228	Länge [mm] / Length [mm]:930 Hüllennlänge [mm] / Sleeve Length [mm]:590	(82) (60)		
1.8 (81) 1.8, 66 kW 1.8, 68 kW	01.83-08.86	DS, JV, JN	3000 098 002		210	24	
	01.83-08.86		1863 869 001	Nadellager / Needle Bearing	(91)	21	
	08.83-08.86		3074 600 228	08.1984-> Länge [mm] / Length [mm]:930 Hüllennlänge [mm] / Sleeve Length [mm]:590	(82) (60)		



AUDI

80 (81, 85, B2)		08.78 - 12.86					
1.8 CC quattro (85Q), 66 kW	08.84-08.86	NE, JV, PV, JN, DZ, MU		3082 155 031			228
1.8 CC quattro (85Q), 68 kW	08.85-08.86			1861 960 031			228 24
1.8 GTE quattro (85Q), 81 kW	03.85-08.86			3151 193 041			
1.8 GTE quattro (85Q), 82 kW	08.84-08.86			1863 869 001	Nadellager / Needle Bearing	(91)	21
2.0 quattro (85Q)	10.83-09.84		JS		3000 053 006		
				1863 869 002	Nadellager / Needle Bearing	(91)	24
2.2 quattro (85Q)	08.82-07.84	KK, KL		3000 053 006	08.1983->		228 24
2.2 quattro	08.82-07.84			1863 869 002	Nadellager / Needle Bearing	(91)	24
1.6 D	08.80-08.86	JK, CR		3000 096 003			190 24
				3000 097 002 HD	im Austausch können andere Einzelteile enthalten sein / replacement could include different parts	(202)	200 24
1.6 TD	08.81-05.86	CY		3000 097 002	im Austausch können andere Einzelteile enthalten sein / replacement could include different parts	(202)	200 24
				3000 098 002 HD			210 24
				1863 869 001	Nadellager / Needle Bearing	(91)	21
80 (89, 89Q, 8A, B3)		06.86 - 10.91					
1.4	08.86-07.88	SD, RA, SB, 1Y, DZ, NE, SE, RU, PM, ABB, SF, JN		3000 840 301			210 23
1.6, 75 kW	08.90-10.91			1863 869 001	Nadellager / Needle Bearing	(91)	21
1.8, 55 kW	10.86-01.90			6283 001 031			
1.8 S, 65 kW	09.86-12.90			6284 998 901			
1.8 S, 66 kW	09.86-10.91						
1.8 E	06.86-08.91						
1.8, 83 kW	09.86-07.88						
1.6 TD	09.86-08.91						
1.9 D	08.89-08.91						
1.4 4x4	08.86-07.88	SE, RNA, JV, ABB		3000 840 301			210 23
1.6 (89,8A)	09.86-08.91						
1.8 S (89,8A)	09.86-10.91						
1.6, 51 kW	08.87-09.91	RN, JK, PP		3000 840 301			210 23
1.6, 55 kW	09.86-08.91			6283 001 031			
1.6 D	09.86-08.91			6284 998 901			
1.8 S quattro, 65 kW	09.86-07.90	SD, 3A, DZ, NE, PM, SF, JN		3000 181 001			228 23
1.8 S quattro, 66 kW	09.86-09.91			1863 869 001	Nadellager / Needle Bearing	(91)	21
1.8 E quattro	09.86-08.91			6283 001 031			
1.8 quattro	09.86-08.90			6284 998 901			
2.0 E	08.88-10.90			6284 998 901			
2.0	10.90-08.91	3A, 6A, AAD		3000 181 001			228 23
2.0 quattro, 82 kW	08.88-07.90			6283 001 031			
2.0 E quattro	08.88-09.90			6284 998 901			
2.0 quattro, 85 kW	10.90-08.91			6284 998 901			
2.0 E 16V	03.90-09.91						
2.0 E 16V quattro	03.90-08.91						
80 (8C, B4)		09.91 - 12.94					
1.6	09.91-12.94	ABM, AAZ, ADA, ABT		3000 840 301			210 23
1.6 E	06.93-12.94			6283 001 031			
2.0	09.91-12.94			6284 998 901			
1.9 TD	09.91-12.94			6284 998 901			
2.0 quattro	11.93-07.94	ABK, ACE, 6A, ADW		3000 181 001			228 23
2.0 E	09.91-12.94			6283 001 031			
2.0 E quattro	09.91-12.94			6284 998 901			
2.0 E 16V	08.92-12.94			6284 998 901			
2.0 E 16V quattro	04.92-12.94			6284 998 901			



AUDI

80 (8C, B4) 09.91 - 12.94

S2 quattro	02.93-12.94	ABY		3000 951 729 ▲		240	23
				6283 001 031			
				6284 998 901			
2.3 E 2.3 E quattro	09.91-12.94 09.91-12.94	NG		3000 232 001		228	23
				6283 001 031			
				6284 998 901			
2.6 2.6 quattro	07.92-12.94 06.92-12.94	ABC, ACZ		3000 387 101		240	23
				6283 001 031			
				6284 998 901			
2.8 2.8 quattro	09.91-12.94 09.91-12.94	AAH		3000 387 101		240	23
				6283 001 031			
				6284 998 901			
1.9 TDI	09.91-12.94	1Z		3000 386 001		228	23
				6283 001 031			
				6284 998 901			

80 Avant (8C, B4) 09.91 - 01.96

1.6 E	06.93-01.96	ADA, ABB		3000 840 301		210	23
				6283 001 031			
				6284 998 901			
2.0	07.92-01.96	ABT		3000 840 301		210	23
				6283 001 031			
				6284 998 901			
2.0 E 2.0 quattro 2.0 E 16V 2.0 E 16V quattro	07.92-01.96 11.93-01.96 02.93-01.96 12.92-07.95	ABK, ACE, ADW		3000 181 001		228	23
				6283 001 031			
				6284 998 901			
S2 quattro RS2 quattro (P1)	02.93-07.95 03.94-05.95	ADU, ABY		3000 951 729 ▲		240	23
				6283 001 031			
2.3 E 2.3 E quattro	07.92-01.96 09.91-11.94	NG		3000 232 001		228	23
				6283 001 031			
				6284 998 901			
2.6 quattro, 102 kW 2.6 2.6 quattro, 110 kW	08.94-01.96 07.92-01.96 07.92-07.95	ABC, ACZ		3000 387 101		240	23
				6283 001 031			
				6284 998 901			
2.8 2.8 quattro	09.91-01.96 08.92-07.95	AAH		3000 387 101		240	23
				6283 001 031			
				6284 998 901			
1.9 TD	09.91-12.94	AAZ		3000 840 301		210	23
				6283 001 031			
1.9 TDI	07.92-01.96	1Z		3000 386 001		228	23
				6283 001 031			
				6284 998 901			

90 (81, 85, B2) 08.84 - 03.87

2.2, 85 kW 2.2 E quattro, 88 kW 2.2, 100 kW	01.85-03.87 08.85-03.87 10.84-03.87	KX, KV, HY, JT		3000 053 006		228	24
				1863 869 002	Nadellager / Needle Bearing	(91)	24



AUDI

90 (81, 85, B2)		08.84 - 03.87						
2.2 E quattro, 100 kW	11.84-03.87	KV		3000 130 002		228	24	
1.6 TD	10.85-01.87	CY		3000 097 002	im Austausch können andere Einzelteile enthalten sein / replacement could include different parts	(202)	200	24
				3000 098 002 HD			210	24
				1863 869 001	Nadellager / Needle Bearing	(91)	21	
90 (89, 89Q, 8A, B3)		04.87 - 09.91						
1.8 E	09.86-08.91	DZ		3000 840 301		210	23	
2.0	07.88-09.91	PS, KV, NG		3000 232 001		228	23	
2.2 E	04.87-07.91			6283 001 031				
2.2 E quattro	04.87-09.91			6284 998 901				
2.3 E, 98 kW	04.87-09.91							
2.3 E quattro, 98 kW	04.87-09.91							
2.3 E, 100 kW	04.87-07.91							
2.3 E quattro, 100 kW	04.87-07.91							
2.0 20 V	08.89-07.91	7A, NM		3082 912 001		240		
2.0 20 V quattro	08.88-09.91			3151 271 937				
2.3 E 20V, 123 kW	04.90-07.91			6283 001 031				
2.3 E 20V quattro, 123 kW	04.90-09.91			6284 998 901				
2.3 E 20V, 125 kW	08.88-07.91							
2.3 E 20V quattro, 125 kW	06.88-09.91							
1.6 TD	04.87-09.91	RA, SB		3000 840 301		210	23	
				6283 001 031				
				6284 998 901				
100 (44, 44Q, C3)		08.82 - 07.91						
1.8, 55 kW	08.82-12.87	RS, DR		3000 098 002		210	24	
1.8, 65 kW 1.8, 66 kW	02.86-07.88 08.83-07.89	NP, DS, JW, SH		3000 098 002	->12.1987	210	24	
				3000 840 301	01.1988->	210	23	
				6283 001 031	01.1988->			
				6284 003 031	01.1988->			
1.8 KAT 1.8 quattro KAT	03.85-11.90 08.85-11.90	PH, 4B		3000 098 002	->Chass. 44-J-200 099	210	24	
				3000 840 301	Chass. 44-J-200 100->	210	23	
				6283 001 031				
1.8 quattro, 65 kW 1.8 quattro, 66 kW	08.86-07.90 10.84-07.88	NP, JW, SH		3000 181 001	01.1988->	228	23	
				1863 869 001	Nadellager / Needle Bearing	(91)	21	
				6283 001 031	01.1988->			
				6284 003 031	01.1988->			
2.0, 83 kW 2.0, 85 kW	08.86-11.87 08.84-12.87	KP, WC, KF, WU, SL, KZ		3000 053 006		228	24	
				1863 869 002	Nadellager / Needle Bearing	(91)	24	
2.1, Stufenheck 2.2, 79 kW 2.2, 85 kW 2.2, 96 kW	08.82-07.84 08.82-07.84 10.84-09.86 08.82-07.84							
2.0 KAT	01.88-11.90	RT		3000 232 001		228	23	
				3151 193 041	für Taxifahrzeuge / for taxis	(201)		
				6283 001 031				
				6284 003 031				
2.1, Kombi	08.82-07.84	KP, WC, KF, WU, SL, KZ		3000 053 006		228	24	
				1863 869 002	Nadellager / Needle Bearing	(91)	24	
2.2 E quattro 2.0 D Turbo, 64 kW	08.85-07.86 08.82-02.88	PX, DE		3000 130 002		228	24	
				1863 869 002	Nadellager / Needle Bearing	(91)	24	



AUDI

100 (44, 44Q, C3)		08.82 - 07.91						
2.2, 101 kW	08.84-12.88	HX, KU		3000 130 002	->12.1987		228	24
				3000 232 001	01.1988->		228	23
				1863 869 002	->12.1987		24	
				1863 869 005	Nadellager / Needle Bearing (91)		24	
				6283 001 031	01.1988->			
				6284 003 031	01.1988->			
2.2 KAT	06.89-11.90	KU, HX		3000 232 001			228	23
				3151 193 041	für Taxifahrzeuge / for taxis (201)			
				1863 869 005	Nadellager / Needle Bearing (91)	24		
				6283 001 031				
				6284 003 031				
2.2 quattro 2.3 E, 100 kW 2.3 E quattro	08.84-12.88 10.86-11.90 08.86-11.90	KU, NF		3000 130 002	->12.1987		228	24
				3000 232 001	01.1988->		228	23
				1863 869 002	->12.1987		24	
				1863 869 005	01.1988->		24	
					Nadellager / Needle Bearing (91)			
				6283 001 031	01.1988->			
2.2 quattro KAT	06.89-11.90	KU, HX		3000 232 001			228	23
				1863 869 005	Nadellager / Needle Bearing (91)	24		
				6283 001 031				
				6284 003 031				
				3000 454 001	->Chass. 44-J-040 000		240	24
2.2 Turbo	08.86-11.90	MC		3082 919 001	Chass. 44-J-040 001 - 12.1987		240	
				1878 005 612	Chass. 44-J-040 001 - 12.1987		240	24
				3151 193 041	Chass. 44-J-040 001 - 12.1987			
				3000 455 001	01.1988->		240	24
				1863 869 002	Nadellager / Needle Bearing (91)	24		
				6283 001 031	01.1988->			
				6284 003 031	01.1988->			
				3000 454 001	->12.1987		240	24
				3000 455 001	01.1988->		240	24
				1863 869 002	->12.1987		24	
		Nadellager / Needle Bearing (91)						
2.2 E Turbo quattro	08.86-11.90	MC		6283 001 031	01.1988->			
				6284 003 031	01.1988->			
				3000 454 001	->12.1987		240	24
				3000 455 001	01.1988->		240	24
				1863 869 002	->12.1987		24	
		Nadellager / Needle Bearing (91)						
2.3 quattro 2.3 E, 98 kW	01.90-11.90 01.90-11.90	AAR		3000 232 001			228	23
				1863 869 005	Nadellager / Needle Bearing (91)	24		
				6283 001 031				
				6284 003 031				



AUDI

100 (44, 44Q, C3) 08.82 - 07.91

2.0 D	08.82-07.88	CN		3000 053 008 ▲	->12.1987		215	24
				3082 086 331	01.1988->		228	
				1861 761 035	01.1988->		215	24
				3151 271 937	01.1988->			
				1863 869 002	01.1988-> Nadellager / Needle Bearing	(91)	24	
				6283 001 031				
				6284 003 031				
2.0 D Turbo, 74 kW	03.88-11.90	NC		3000 130 003			228	24
				3000 130 002	für Taxifahrzeuge / for taxis	(201)	228	24
				1863 869 002	Nadellager / Needle Bearing	(91)	24	
				6283 001 031				
				6284 003 031				
2.4 D	08.89-07.91	3D		3000 247 001			228	24
				3151 193 041	für Taxifahrzeuge / for taxis	(201)		
				1863 869 002	Nadellager / Needle Bearing	(91)	24	
				6283 001 031				
				6284 003 031				
2.5 TDI	01.90-11.90	1T		3082 109 031			240	
				1862 691 001			240	24
				3151 271 937				
				3151 193 041	für Taxifahrzeuge / for taxis	(201)		
				1863 869 005	Nadellager / Needle Bearing	(91)	24	
				6283 001 031				
				6284 003 031				

100 (4A, C4) 12.90 - 07.94

1.6 4x4	03.92-12.94	AAB		3000 840 301			210	23
				6284 003 031	->Chass. 4A-P-038 000			
				6284 004 031 <small>LHD</small>	Chass. 4A-P-038 001->			
				6284 003 031 <small>RHD</small>	Chass. 4A-P-038 001->			
2.0	12.90-06.94	AAE		3000 840 301			210	23
				6283 001 031				
				6284 003 031	->Chass. 4A-P-038 000			
				6284 004 031 <small>LHD</small>	Chass. 4A-P-038 001->			
	6284 003 031 <small>RHD</small>	Chass. 4A-P-038 001->						
2.0 E 2.0 E quattro 2.0 E 16V 2.0 E 16V quattro	12.90-06.94 12.90-07.92 01.92-06.94 07.92-06.94	ABK, ACE, AAD		3000 181 001			228	23
				6283 001 031				
				6284 003 031	->Chass. 4A-P-038 000			
				6284 004 031 <small>LHD</small>	Chass. 4A-P-038 001->			
	6284 003 031 <small>RHD</small>	Chass. 4A-P-038 001->						
2.3 E 2.3 E quattro	12.90-06.94 12.90-06.94	AAR		3000 232 001			228	23
				6283 001 031				
				6284 003 031	->Chass. 4A-P-038 000			
				6284 004 031 <small>LHD</small>	Chass. 4A-P-038 001->			
	6284 003 031 <small>RHD</small>	Chass. 4A-P-038 001->						



AUDI

100 (4A, C4)		12.90 - 07.94				240	23
2.6, 102 kW 2.6 E quattro 2.6, 110 kW 2.6 quattro	07.93-06.94	ACZ, ABC		3000 387 101			
	08.93-07.94			6283 001 031			
	03.92-06.94			6284 003 031	->Chass. 4A-P-038 000		
	04.92-06.94			6284 004 031 <small>LHD</small>	Chass. 4A-P-038 001->		
2.8 E 2.8 E quattro	12.90-06.94	AAH		3000 388 002	->07.1991	240	23
	12.90-06.94			3000 387 101	08.1991->	240	23
				6283 001 031			
				6284 003 031	->Chass. 4A-P-038 000		
S4 Turbo quattro	08.91-06.94	AAN		6284 004 031 <small>LHD</small>	Chass. 4A-P-038 001->		
				6284 003 031 <small>RHD</small>	Chass. 4A-P-038 001->		
				3000 951 052		240	23
				6283 001 031			
S4 V8 quattro	10.92-06.94	ABH		6284 003 031	->Chass. 4A-P-038 000		
				6284 004 031 <small>LHD</small>	Chass. 4A-P-038 001->		
				6284 003 031 <small>RHD</small>	Chass. 4A-P-038 001->		
				3000 951 053		240	23
2.4 D	12.90-06.94	AAS		1863 869 005	Nadellager / Needle Bearing	(91)	24
				6283 001 031			
				6284 003 031 <small>RHD</small>			
				6283 001 031			
2.5 TDI	12.90-06.94	AAT, ABP		6284 003 031	->Chass. 4A-P-038 000		
				6284 004 031 <small>LHD</small>	Chass. 4A-P-038 001->		
				6284 003 031 <small>RHD</small>	Chass. 4A-P-038 001->		
				3000 388 002		240	23
200 (44, 44Q)	06.83 - 12.91			6283 001 031			
				6284 003 031	->Chass. 4A-P-038 000		
				6284 004 031 <small>LHD</small>	Chass. 4A-P-038 001->		
				6284 003 031 <small>RHD</small>	Chass. 4A-P-038 001->		
2.1 5E	08.83-07.84	WC		3000 053 006		228	24
				3000 454 001		240	24
				1863 869 002	Nadellager / Needle Bearing	(91)	24
				3000 130 002		228	24
2.1 Turbo 2.1 Turbo quattro	08.83-01.88 08.83-09.86	KG, JY		1863 869 002	Nadellager / Needle Bearing	(91)	24
				3000 053 006		228	24
				1863 869 002	Nadellager / Needle Bearing	(91)	24
				3000 053 006		228	24
2.2	08.84-07.85	KU		3000 053 006		228	24
				1863 869 002	Nadellager / Needle Bearing	(91)	24
				3000 053 006		228	24
				1863 869 002	Nadellager / Needle Bearing	(91)	24
2.2 Turbo, 104 kW	08.83-07.85	KH		3000 053 006		228	24
				1863 869 002	Nadellager / Needle Bearing	(91)	24
				3000 053 006		228	24
				1863 869 002	Nadellager / Needle Bearing	(91)	24
2.2 Turbo, 121 kW	08.85-09.91	MC		3000 454 001	->Chass. 44-J-000 000	240	24
				3082 919 001	Chass. 44-J-000 001 - 01.1988	240	
				1878 005 612	Chass. 44-J-000 001 - 01.1988	240	24
				3151 193 041	Chass. 44-J-000 001 - 01.1988		
				3000 455 001	02.1988->	240	24
				1863 869 002	->Mot. 049108	24	
				1863 869 005	Nadellager / Needle Bearing	(91)	24
				1863 869 005	Mot. 049109->	24	
				1863 869 005	Nadellager / Needle Bearing	(91)	24
				6283 001 031	02.1988->		
	6284 003 031	02.1988->					



AUDI

200 (44, 44Q)		06.83 - 12.91					
2.2 Turbo quattro, 121 kW	01.85-12.91	MC		3000 454 001	->01.1988		240 24
				3000 455 001	02.1988->		240 24
				1863 869 002	->01.1988		24
					Nadellager / Needle Bearing	(91)	
				6283 001 031	02.1988->		
				6284 003 031	02.1988->		
2.2 Turbo, 140 kW	02.88-12.90	2B, 1B		3000 455 001			240 24
2.2 Turbo, 147 kW	02.88-12.90			6283 001 031			
2.2 Turbo quattro, 147 kW	02.88-11.90			6284 003 031			
2.2 20V Turbo quattro	03.89-12.90	3B		3000 455 001			240 24
				1863 869 005	Nadellager / Needle Bearing	(91)	24
4000							
1.6		YG, YK, YH		3000 097 002	->07.1980		200 24
					im Austausch können andere Einzelteile enthalten sein / replacement could include different parts	(202)	
				1863 869 001	->07.1980		21
					Nadellager / Needle Bearing	(91)	
1.7 1.6 Turbo Diesel	08.80-07.83 02.82-09.83	WT, CY		3000 097 002	im Austausch können andere Einzelteile enthalten sein / replacement could include different parts	(202)	200 24
				1863 869 001	Nadellager / Needle Bearing	(91)	21
1.8	08.83-09.84	MG, JN		3000 098 002			210 24
1.8	10.84-						
2.2	10.84-	KX		3000 053 006			228 24
				1863 869 002	Nadellager / Needle Bearing	(91)	24
2.2 quattro	11.83-	JT		3000 053 006			228 24
1.6 Diesel	08.81-09.83	JK, CR		3000 096 003			190 24
				1863 869 001	Nadellager / Needle Bearing	(91)	21
A1 (8X_)		05.10 -					
1.2 TFSI	05.10-	CBZA		3000 950 019			220 28
				6283 005 802	Getr. / GBox: MQ-200		
				6283 600 159	Getr. / GBox: MQ-250		
				6284 605 053			
1.4 TFSI, 90 kW	05.10-	CAXA		3000 950 023	®		220 28
				6283 005 802	Getr. / GBox: MQ-200		
			6283 600 159	Getr. / GBox: MQ-250			
			CNVA, CAXA		6284 605 053		
1.4 TFSI, 103 kW	04.12-	CPTA		3000 990 332	®		240 23
				6284 605 053			
1.4 TFSI, 136 kW	01.11-	CTHG, CTJA, CAVG		6284 605 053			
2.0 TFSI quattro	03.12-	CDLH		3000 990 199			240 23
				6284 605 053			



AUDI

A1 (8X_)		05.10 -							
1.6 TDI, 66 kW 1.6 TDI, 77 kW	03.11 - 05.10 -	CAYB, CAYC		3000 845 701	->05.2011 SACHS-Version / SACHS-version	(98)	228	28	
				3000 950 956	05.2011->		228	28	
				2294 001 343	->05.2011 für Fahrzeuge ohne Start-Stopp-Funktion / for vehicles without start-stop function SACHS-Version / SACHS-version enthält Schwungradbefestigungsschrauben / includes bolt for flywheel mounting	(181) (98) (155)	228		
				2294 001 344	->05.2011 für Fahrzeuge mit Start-Stopp-Funktion / for vehicles with start-stop function für Fahrzeuge mit Bremsenergieerückgewinnung / for vehicles with brake energy recovery SACHS-Version / SACHS-version enthält Schwungradbefestigungsschrauben / includes bolt for flywheel mounting	(172) (161) (98) (155)	228		
				6283 005 802	Getr. / GBox: MQ-200				
				6283 600 159	Getr. / GBox: MQ-250				
				6284 605 053					
2.0 TDI, 100 kW 2.0 TDI, 105 kW	05.12 - 09.11 -	CFHB, CFHD		3000 990 043			240	23	
				6284 605 053					
A2 (8Z0)		02.00 - 08.05							
1.4	02.00-08.05	BBY, AUA		3000 951 061			200	28	
				6283 005 802	->Chass. 8Z-2-011 846				
				6283 605 009	Chass. 8Z-2-011 847->				
				6284 000 024					
1.6 FSI	05.02-08.05	BAD		3000 950 019			220	28	
				6283 605 009					
				6284 000 024					
1.2 TDI	03.01-08.05	ANY		3000 951 702			200	24	
1.4 TDI, 55 kW	02.00-08.05	AMF, BHC		3000 951 092			215	28	
				6283 600 159	->Chass. 8Z-2-011 918				
				6283 605 010	Chass. 8Z-2-011 919->				
				6284 000 024					
1.4 TDI, 66 kW	11.03-08.05	ATL		3000 951 707			228	28	
				6283 605 010					
				6284 000 024					
A3 (8L1)		09.96 - 05.03							
1.6, 74 kW 1.6, 75 kW	09.96-05.03 08.00-05.03	AVU, AKL, APF, BFQ, AEH		3000 822 601	enthält Druckplattenbefestigungsschrauben / includes bolt for pressure plate mounting	(153)	210	28	
				3151 802 003					
				6283 998 801	für Fahrzeuge mit Schaltgestänge / for vehicles with gearshift linkage	(169)			
				6283 998 901	für Fahrzeuge mit Schaltseilzug / for vehicles with shift cable	(170)			
				6284 000 033	LHD				
				6284 000 032	RHD	->Chass. 8L-Y-200 000			
1.8	09.96-05.03	AGN, APG		3000 822 701			215	28	
				6283 998 901	für Fahrzeuge mit Schaltseilzug / for vehicles with shift cable	(170)			
				6283 998 801	für Fahrzeuge mit Schaltgestänge / for vehicles with gearshift linkage	(169)			
				6284 000 032	RHD	->Chass. 8L-Y-200 000			
				6284 000 033	LHD				



AUDI

A3 (8L1)		09.96 - 05.03					
1.8 T, 110 kW	12.96-05.03	ARZ, AQA, AGU, AUM		2290 601 022	ZMS Modul SACHS-Version / SACHS-version Nur komplett zu LUK tauschbar / only complete replaceable for LUK Beinhaltet ZMS, Kupplungsdruckplatte, Kupplungsscheibe und Ausrücker / Contains twin-mass flywheel, clutch cover assembly, clutch disc and releaser enthält Druckplatten- und Schwungradbefestigungsschrauben / includes bolt for pressure plate and flywheel mounting	(98) (94) (25) (152)	228 28
				3000 845 701	nur in Verbindung mit / only in connection with:2294 001 033 SACHS-Version / SACHS-version Nur komplett zu LUK tauschbar / only complete replaceable for LUK	(239) (98) (94)	228 28
				3000 951 005	->Chass. 8L-Y-175000 LUK-Version / LUK-version	(68)	220 28
				3000 951 707	Chass. 8L-Y-175001-> LUK-Version / LUK-version	(68)	228 28
				6283 998 901	für Fahrzeuge mit Schaltseilzug / for vehicles with shift cable	(170)	
				6283 998 801	für Fahrzeuge mit Schaltgestänge / for vehicles with gearshift linkage	(169)	
				6284 000 032 <small>RHD</small>	->Chass. 8L-Y-200 000		
				6284 000 033 <small>LHD</small>			
1.8 T quattro, 110 kW	12.96-05.03	AGU, AQA, ARX		3000 951 005	->Chass. 8L-Y-175000		220 28
				3000 951 707	Chass. 8L-Y-175001->		228 28
				6283 998 801	für Fahrzeuge mit Schaltgestänge / for vehicles with gearshift linkage	(169)	
				6283 998 901	für Fahrzeuge mit Schaltseilzug / for vehicles with shift cable	(170)	
			6284 000 032 <small>RHD</small>	->Chass. 8L-Y-200 000			
			6284 000 033 <small>LHD</small>				
		ARX		2290 601 022	ZMS Modul SACHS-Version / SACHS-version Nur komplett zu LUK tauschbar / only complete replaceable for LUK Beinhaltet ZMS, Kupplungsdruckplatte, Kupplungsscheibe und Ausrücker / Contains twin-mass flywheel, clutch cover assembly, clutch disc and releaser enthält Druckplatten- und Schwungradbefestigungsschrauben / includes bolt for pressure plate and flywheel mounting	(98) (94) (25) (152)	228 28



















AUDI

A3 (8L1)		09.96 - 05.03						
1.8 T, 132 kW	12.98-05.03	AJQ, AUQ, ARY		2290 601 022	ZMS Modul SACHS-Version / SACHS-version Nur komplett zu LUK tauschbar / only complete replaceable for LUK Beinhaltet ZMS, Kupplungsdruckplatte, Kupplungsscheibe und Ausrücker / Contains twin-mass flywheel, clutch cover assembly, clutch disc and releaser enthält Druckplatten- und Schwungradbefestigungsschrauben / includes bolt for pressure plate and flyweel mounting	(98) (94) (25) (152)	228	28
				3000 845 701	nur in Verbindung mit / only in connection with:2294 001 033 SACHS-Version / SACHS-version Nur komplett zu LUK tauschbar / only complete replaceable for LUK	(239) (98) (94)	228	28
				3000 951 005	->Chass. 8L-Y-175000 LUK-Version / LUK-version	(68)	220	28
				3000 951 707	Chass. 8L-Y-175001-> LUK-Version / LUK-version	(68)	228	28
		APP		3000 951 005 ⑤	->Mot. 025197		220	28
				3000 951 707 ⑤	Mot. 025198->		228	28
				3000 990 232 ⑥			240	23
		AJQ, APP, ARY, AUQ		6283 998 801	für Fahrzeuge mit Schaltgestänge / for vehicles with gearshift linkage	(169)		
				6283 998 901	für Fahrzeuge mit Schaltseilzug / for vehicles with shift cable	(170)		
				6284 000 033 LHD				
				6284 000 032 RHD	->Chass. 8L-Y-200 000			
		1.8 T quattro, 132 kW	10.98-05.03	AJQ, ARY		3000 990 232		240
	6284 000 033 LHD							
S3 quattro, 154 kW	03.99-04.02	AJQ		6284 000 032 RHD				
		APY, AMK		3000 990 232		240	23	
	6284 000 033 LHD							
S3 quattro, 165 kW	10.01-05.03	BAM		3000 990 232		240	23	
				6284 000 033				



AUDI

A3 (8L1)		09.96 - 05.03								
1.9 TDI, 66 kW	09.96-07.01	AGR	 3000 332 001	->Mot. 035000			228	28		
			 3000 951 790	ZMS Modul Mot. 035001-> SACHS-Version / SACHS-version (98) Nur komplett zu LUK tauschbar / only complete replaceable for LUK (94) Beinhaltet ZMS, Kupplungsdruckplatte, (25) Kupplungsscheibe und Ausrücker / Contains twin-mass flywheel, clutch cover assembly, clutch disc and releaser enthält Schwungradbefestigungsschrauben / (155) includes bolt for flyweel mounting enthält Druckplattenbefestigungsschrauben / (153) includes bolt for pressure plate mounting			228	28		
			 3000 845 701	Mot. 035001-> SACHS-Version / SACHS-version (98)			228	28		
			 3000 951 005	Mot. 035001-> LUK-Version / LUK-version (68)			220	28		
			 3000 951 790	ZMS Modul SACHS-Version / SACHS-version (98) Nur komplett zu LUK tauschbar / only complete replaceable for LUK (94) Beinhaltet ZMS, Kupplungsdruckplatte, (25) Kupplungsscheibe und Ausrücker / Contains twin-mass flywheel, clutch cover assembly, clutch disc and releaser enthält Schwungradbefestigungsschrauben / (155) includes bolt for flyweel mounting enthält Druckplattenbefestigungsschrauben / (153) includes bolt for pressure plate mounting			228	28		
		ALH	 3000 845 701	SACHS-Version / SACHS-version (98)			228	28		
			 3000 951 005	LUK-Version / LUK-version (68)			220	28		
			AGR, ALH	 6283 998 901	für Fahrzeuge mit Schaltseilzug / for vehicles with shift cable (170)					
				 6283 998 801	für Fahrzeuge mit Schaltgestänge / for vehicles with gearshift linkage (169)					
				 6284 000 032 <small>RHD</small>	-> Chass. 8L-Y-200 000					
		 6284 000 033 <small>LHD</small>								
		1.9 TDI, 74 kW	10.00-05.03	AXR, ATD	 3000 951 790	ZMS Modul Beinhaltet ZMS, Kupplungsdruckplatte, (25) Kupplungsscheibe und Ausrücker / Contains twin-mass flywheel, clutch cover assembly, clutch disc and releaser enthält Schwungradbefestigungsschrauben / (155) includes bolt for flyweel mounting enthält Druckplattenbefestigungsschrauben / (153) includes bolt for pressure plate mounting			228	28
					 3000 845 701				228	28
					 6283 998 801	für Fahrzeuge mit Schaltgestänge / for vehicles with gearshift linkage (169)				
 6283 998 901	für Fahrzeuge mit Schaltseilzug / for vehicles with shift cable (170)									
 6284 000 033 <small>LHD</small>										



AUDI

A3 (8L1) 09.96 - 05.03

1.9 TDI, 81 kW	08.97-07.01	AHF, ASV		3000 951 790	ZMS Modul SACHS-Version / SACHS-version Nur komplett zu LUK tauschbar / only complete replaceable for LUK Beinhaltet ZMS, Kupplungsdruckplatte, Kupplungsscheibe und Ausrücker / Contains twin-mass flywheel, clutch cover assembly, clutch disc and releaser enthält Schwungradbefestigungsschrauben / includes bolt for flyweel mounting enthält Druckplattenbefestigungsschrauben / includes bolt for pressure plate mounting	(98) (94) (25) (155) (153)	228	28
				3000 845 701	SACHS-Version / SACHS-version	(98)	228	28
				3000 951 005	->Chass. 8L-Y-200000 LUK-Version / LUK-version	(68)	220	28
				3000 951 707	Chass. 8L-1-000001-> LUK-Version / LUK-version	(68)	228	28
				6283 998 801	für Fahrzeuge mit Schaltgestänge / for vehicles with gearshift linkage	(169)		
				6283 998 901	für Fahrzeuge mit Schaltseilzug / for vehicles with shift cable	(170)		
				6284 000 033 LHD				
				6284 000 032 RHD	->Chass. 8L-Y-200 000			
1.9 TDI, 96 kW 1.9 TDI quattro	08.00-05.03 08.00-05.03	ASZ		2290 601 005	ZMS Modul plus CSC Beinhaltet ZMS, Kupplungsdruckplatte, Kupplungsscheibe und CSC / Contains twin-mass flywheel, clutch cover assembly, clutch disc and CSC enthält Druckplatten- und Schwungradbefestigungsschrauben / includes bolt for pressure plate and flyweel mounting	(26) (152)	240	23
				3000 990 061	->Mot. 002 999		240	23
				3000 990 043	Mot. 003 000->		240	23
				6284 000 033 LHD				
				6284 000 032 RHD	->Chass. 8L-Y-200 000			

A3 (8P1) 05.03 - 08.12

1.2 TSI	04.10-08.12	CBZB		3000 950 019 ⑥			220	28
				6283 005 802 ⑥				
				6284 000 056 ⑥				
1.4 TFSI	09.07-08.12	CMSA, CAXC		3000 951 088 ⑥			220	28
				6283 005 802 ⑥	Getr. / GBox: MQ-200			
				6283 000 047 ⑥	Getr. / GBox: MQ-250			
1.6	05.03-08.12	BGU, CCSA, BSF, CMXA, BSE		3000 950 019 ⑤			220	28
				6283 005 802	Getr. / GBox: MQ-200			
				6283 000 047	Getr. / GBox: MQ-250			
1.6 E-Power 1.6 FSI	01.11-08.12 08.03-09.07	BLF, BLP, CMXA, BAG		3000 950 019			220	28
				6283 005 802	Getr. / GBox: MQ-200			
				6283 000 047	Getr. / GBox: MQ-250			
				6284 000 056				



AUDI

A3 (8P1) 05.03 - 08.12

1.8 TFSI	11.06-08.12	BYT, BZB	3000 951 847			230	28
			2295 000 514	Doppelkupplungsgetriebe / Dual-clutch transmission (31) Schaltgetriebe 6 Gang, automatisch betätigt / 6-Speed manual transmission, operated automatically (102) enthält Schwungradbefestigungsschrauben / includes bolt for flywheel mounting (155)			
		CDAA	3000 970 047 ->05.2009	SACHS-Version / SACHS-version (98)	240	23	
			3000 951 847	LUK-Version / LUK-version (68)	230	28	
			2294 000 838	->05.2009 SACHS-Version / SACHS-version (98) enthält Schwungradbefestigungsschrauben / includes bolt for flywheel mounting (155)	240		
BYT, BZB, CDAA	3151 000 388						
			6284 000 056				
1.8 TFSI quattro	07.08-08.12	CDAA	2290 601 060	ZMS Modul XTend plus CSC SACHS-Version / SACHS-version (98) enthält Druckplatten- und (152) Schwungradbefestigungsschrauben / includes bolt for pressure plate and flywheel mounting (26) Beinhaltet ZMS, Kupplungsdruckplatte, Kupplungsscheibe und CSC / Contains twin-mass flywheel, clutch cover assembly, clutch disc and CSC		240	23
			3000 990 294	SACHS-Version / SACHS-version (98)	240	23	
			6284 000 056				
2.0 FSI	05.03-06.08	BLX, BLY, BMB, BLR, AXW, BVZ, BVY	2290 601 053	ZMS Modul XTend SACHS-Version / SACHS-version (98) Nur komplett zu LUK tauschbar / only complete (94) replaceable for LUK (25) Beinhaltet ZMS, Kupplungsdruckplatte, Kupplungsscheibe und Ausrücker / Contains twin-mass flywheel, clutch cover assembly, clutch disc and releaser (152) enthält Druckplatten- und Schwungradbefestigungsschrauben / includes bolt for pressure plate and flywheel mounting		228	28
			3000 970 036	nur in Verbindung mit / only in connection with:2294 001 780 (239) SACHS-Version / SACHS-version (98)	228	28	
			3000 951 120	LUK-Version / LUK-version (68) enthält Druckplattenbefestigungsschrauben / includes bolt for pressure plate mounting (153)	230	28	
			6283 005 802	Getr. / GBox: MQ-200			
			6283 000 047	Getr. / GBox: MQ-250			
			6284 000 056				



AUDI

A3 (8P1)		05.03 - 08.12						
2.0 TFSI	09.04-08.12	AXX, BWA, BPY		2290 601 051	ZMS Modul XTend plus CSC SACHS-Version / SACHS-version Nur komplett zu LUK tauschbar / only complete replaceable for LUK enthält Druckplatten- und Schwungradbefestigungsschrauben / includes bolt for pressure plate and flyweel mounting Beinhaltet ZMS, Kupplungsdruckplatte, Kupplungsscheibe und CSC / Contains twin-mass flywheel, clutch cover assembly, clutch disc and CSC	(98) (94) (152) (26)	240	23
				3000 990 294	nur in Verbindung mit / only in connection with:2294 001 177	(239)	240	23
				3000 990 199	LUK-Version / LUK-version Nur einbauen mit LUK-ZMS / install only with LUK twin-mass flywheel	(68) (93)	240	23
		CAWB, CCZA		2290 601 060	ZMS Modul XTend plus CSC SACHS-Version / SACHS-version enthält Druckplatten- und Schwungradbefestigungsschrauben / includes bolt for pressure plate and flyweel mounting Beinhaltet ZMS, Kupplungsdruckplatte, Kupplungsscheibe und CSC / Contains twin-mass flywheel, clutch cover assembly, clutch disc and CSC	(98) (152) (26)	240	23
				3000 990 294			240	23
				2295 000 514	->05.2010 Doppelkupplungsgetriebe / Dual-clutch transmission Schaltgetriebe 6 Gang, automatisch betätigt / 6-Speed manual transmission, operated automatically enthält Schwungradbefestigungsschrauben / includes bolt for flyweel mounting	(31) (102) (155)		
		AXX, BWA, CAW		6284 000 056				
		CCZA		2295 000 513	05.2010-> Doppelkupplungsgetriebe / Dual-clutch transmission Schaltgetriebe 6 Gang, automatisch betätigt / 6-Speed manual transmission, operated automatically enthält Schwungradbefestigungsschrauben / includes bolt for flyweel mounting	(31) (102) (155)		
		AXX, BWA		2295 000 506	Doppelkupplungsgetriebe / Dual-clutch transmission Schaltgetriebe 6 Gang, automatisch betätigt / 6-Speed manual transmission, operated automatically enthält Schwungradbefestigungsschrauben / includes bolt for flyweel mounting	(31) (102) (155)		



AUDI

A3 (8P1) 05.03 - 08.12

2.0 TFSI quattro	09.04-08.12	AXX, BWA, BPY		2290 601 051 ⑥	ZMS Modul XTend plus CSC SACHS-Version / SACHS-version Nur komplett zu LUK tauschbar / only complete replaceable for LUK enthält Druckplatten- und Schwungradbefestigungsschrauben / includes bolt for pressure plate and flyweel mounting Beinhaltet ZMS, Kupplungsdruckplatte, Kupplungsscheibe und CSC / Contains twin-mass flywheel, clutch cover assembly, clutch disc and CSC	(98) (94) (152) (26)	240	23
				3000 990 294 ⑥➦	nur in Verbindung mit / only in connection with:2294 001 177	(239)	240	23
				3000 990 199 ⑥	LUK-Version / LUK-version Nur einbauen mit LUK-ZMS / install only with LUK twin-mass flywheel	(68) (93)	240	23
		CAWB, CCZA		2290 601 060 ⑥	ZMS Modul XTend plus CSC enthält Druckplatten- und Schwungradbefestigungsschrauben / includes bolt for pressure plate and flyweel mounting Beinhaltet ZMS, Kupplungsdruckplatte, Kupplungsscheibe und CSC / Contains twin-mass flywheel, clutch cover assembly, clutch disc and CSC	(152) (26)	240	23
				3000 990 294 ⑥➦			240	23
		AXX, BWA, CAW CCZA		6284 000 056				
				2295 000 514	->05.2010 Doppelkupplungsgetriebe / Dual-clutch transmission Schaltgetriebe 6 Gang, automatisch betätigt / 6-Speed manual transmission, operated automatically enthält Schwungradbefestigungsschrauben / includes bolt for flyweel mounting	(31) (102) (155)		
				2295 000 513	05.2010-> Doppelkupplungsgetriebe / Dual-clutch transmission Schaltgetriebe 6 Gang, automatisch betätigt / 6-Speed manual transmission, operated automatically enthält Schwungradbefestigungsschrauben / includes bolt for flyweel mounting	(31) (102) (155)		
		AXX, BWA		2295 000 506	Doppelkupplungsgetriebe / Dual-clutch transmission Schaltgetriebe 6 Gang, automatisch betätigt / 6-Speed manual transmission, operated automatically enthält Schwungradbefestigungsschrauben / includes bolt for flyweel mounting	(31) (102) (155)		
		S3 quattro, 188 kW S3 quattro, 195 kW	02.07-08.12 11.06-08.12	BHZ, BZC, CDLA, CDLC		3000 990 199 ⑥		
	6284 000 056 ⑥							
3.2 V6 quattro	07.03-05.09	BDB, BMJ, BUB		3000 990 248 ⑥			240	23
				6284 000 056 ⑥				










AUDI

A3 (8P1)		05.03 - 08.12							
1.6 TDI, 66 kW 1.6 TDI, 77 kW	05.09-08.12 05.09-08.12	CAYB, CAYC		2290 602 004	ZMS Modul XTend ->11.2009 für Fahrzeuge ohne Start-Stopp-Funktion / for vehicles without start-stop function SACHS-Version / SACHS-version Beinhaltet ZMS, Kupplungsdruckplatte, Kupplungsscheibe und Ausrücker / Contains twin-mass flywheel, clutch cover assembly, clutch disc and releaser enthält Druckplatten- und Schwungradbefestigungsschrauben / includes bolt for pressure plate and flywheel mounting	(181) (98) (25) (152)		228	28
				2290 601 050	ZMS Modul XTend 11.2009-> für Fahrzeuge ohne Start-Stopp-Funktion / for vehicles without start-stop function SACHS-Version / SACHS-version Beinhaltet ZMS, Kupplungsdruckplatte, Kupplungsscheibe und Ausrücker / Contains twin-mass flywheel, clutch cover assembly, clutch disc and releaser enthält Druckplatten- und Schwungradbefestigungsschrauben / includes bolt for pressure plate and flywheel mounting	(181) (98) (25) (152)		228	28
				2290 601 074	ZMS Modul XTend für Fahrzeuge mit Start-Stopp-Funktion / for vehicles with start-stop function SACHS-Version / SACHS-version Beinhaltet ZMS, Kupplungsdruckplatte, Kupplungsscheibe und Ausrücker / Contains twin-mass flywheel, clutch cover assembly, clutch disc and releaser enthält Druckplatten- und Schwungradbefestigungsschrauben / includes bolt for pressure plate and flywheel mounting	(172) (98) (25) (152)		228	28
				3000 970 036	nur in Verbindung mit / only in connection with:2294 001 345 für Fahrzeuge ohne Start-Stopp-Funktion / for vehicles without start-stop function SACHS-Version / SACHS-version	(239) (181) (98)		228	28
				3000 970 036	nur in Verbindung mit / only in connection with:2294 001 360 für Fahrzeuge mit Start-Stopp-Funktion / for vehicles with start-stop function SACHS-Version / SACHS-version	(239) (172) (98)		228	28
				2289 000 280	ZMS Modul XTend 11.2009-> für Fahrzeuge ohne Start-Stopp-Funktion / for vehicles without start-stop function SACHS-Version / SACHS-version Beinhaltet ZMS, Kupplungsdruckplatte und Kupplungsscheibe / Contains dual-mass flywheel, clutch cover assembly and clutch disc enthält Druckplatten- und Schwungradbefestigungsschrauben / includes bolt for pressure plate and flywheel mounting	(181) (98) (23) (152)		228	
				2294 001 360	für Fahrzeuge mit Start-Stopp-Funktion / for vehicles with start-stop function nur in Verbindung mit / only in connection with:3000 970 036 SACHS-Version / SACHS-version enthält Schwungradbefestigungsschrauben / includes bolt for flywheel mounting	(172) (239) (98) (155)		228	
				2294 001 345	für Fahrzeuge ohne Start-Stopp-Funktion / for vehicles without start-stop function nur in Verbindung mit / only in connection with:3000 970 036 SACHS-Version / SACHS-version enthält Schwungradbefestigungsschrauben / includes bolt for flywheel mounting	(181) (239) (98) (155)		228	
				6283 000 047					
				6284 000 056					



AUDI

A3 (8P1)		05.03 - 08.12				
1.9 TDI	05.03-05.10	BXE, BKC, BLS	 3000 970 036 ⑤⑥ <p>nur in Verbindung mit / only in connection with:2294 001 345 SACHS-Version / SACHS-version</p>	(239)	228	28
			 3000 951 120 ⑤⑥ <p>LUK-Version / LUK-version enthält Druckplattenbefestigungsschrauben / includes bolt for pressure plate mounting</p>	(68) (153)	230	28
			 2290 602 004 ⑤ <p>ZMS Modul XTend ->11.2009 SACHS-Version / SACHS-version Beinhaltet ZMS, Kupplungsdruckplatte, Kupplungsscheibe und Ausrücker / Contains twin-mass flywheel, clutch cover assembly, clutch disc and releaser enthält Druckplatten- und Schwungradbefestigungsschrauben / includes bolt for pressure plate and flyweel mounting</p>	(98) (25) (152)	228	28
			2290 601 050 ⑤⑥ <p>ZMS Modul XTend 11.2009-> SACHS-Version / SACHS-version Beinhaltet ZMS, Kupplungsdruckplatte, Kupplungsscheibe und Ausrücker / Contains twin-mass flywheel, clutch cover assembly, clutch disc and releaser enthält Druckplatten- und Schwungradbefestigungsschrauben / includes bolt for pressure plate and flyweel mounting</p>	(98) (25) (152)	228	28
			 2294 001 345 ⑤⑥ <p>nur in Verbindung mit / only in connection with:3000 970 036 SACHS-Version / SACHS-version enthält Schwungradbefestigungsschrauben / includes bolt for flyweel mounting</p>	(239) (98) (155)	228	
			2295 000 487 <p>Doppelkupplungsgetriebe / Dual-clutch transmission enthält Schwungradbefestigungsschrauben / includes bolt for flyweel mounting</p>	(31) (155)		
			 6283 005 802 ⑤ <p>Getr. / GBox: MQ-200</p>			
			 6283 000 047 ⑤ <p>Getr. / GBox: MQ-250</p>			
 6284 000 056 ⑤ <p></p>						



AUDI

A3 (8P1) 05.03 - 08.12

2.0 TDI, 100 kW	05.03-08.12	AZV, CBAA, CFFA		3000 990 081 ⑥	->10.2009 SACHS-Version / SACHS-version Nur zusammen verbauen / Only install together	(98) (96)	240	23
				3000 990 248 ⑥	->05.2011 LUK-Version / LUK-version	(68)	240	23
				3182 600 197 ⑥	->05.2011 Immer erneuern / Renew everytime	(61)		
				3182 600 204 ⑥	05.2011-> Immer erneuern / Renew everytime	(61)		
				6284 000 056				
		CBAA, CFFA		3000 990 328 ⑥	10.2009-> SACHS-Version / SACHS-version Nur zusammen verbauen / Only install together	(98) (96)	240	23
		CBAA		2290 601 009 ⑥	ZMS Modul XTend plus CSC ->10.2009 SACHS-Version / SACHS-version Beinhaltet ZMS, Kupplungsdruckplatte, Kupplungsscheibe und CSC / Contains twin-mass flywheel, clutch cover assembly, clutch disc and CSC enthält Druckplatten- und Schwungradbefestigungsschrauben / includes bolt for pressure plate and flywheel mounting	(98) (26) (152)	240	23
				2295 000 468	Chass. 8P-9-A023 001-> Chass. 8P-9-B008 901-> Doppelkupplungsgetriebe / Dual-clutch transmission enthält Schwungradbefestigungsschrauben / includes bolt for flywheel mounting	(31) (155)		
				2294 000 113 ⑥	SACHS-Version / SACHS-version enthält Schwungradbefestigungsschrauben / includes bolt for flywheel mounting	(98) (155)	240	
		AZV		2290 601 009 ⑥	ZMS Modul XTend plus CSC ->Chass. 8P-6A250 000 ->Chass. 8P-6B025 000 bis Modelljahr: 2006 / to modelyear: 2006 SACHS-Version / SACHS-version Beinhaltet ZMS, Kupplungsdruckplatte, Kupplungsscheibe und CSC / Contains twin-mass flywheel, clutch cover assembly, clutch disc and CSC enthält Druckplatten- und Schwungradbefestigungsschrauben / includes bolt for pressure plate and flywheel mounting	(141) (98) (26) (152)	240	23
				2294 000 113 ⑥	->Chass. 8P-6A250 000 ->Chass. 8P-6B025 000 bis Modelljahr: 2006 / to modelyear: 2006 SACHS-Version / SACHS-version enthält Schwungradbefestigungsschrauben / includes bolt for flywheel mounting	(141) (98) (155)	240	
		AZV, CBAA		2295 000 541	Doppelkupplungsgetriebe / Dual-clutch transmission enthält Schwungradbefestigungsschrauben / includes bolt for flywheel mounting	(31) (155)		
		CFFA		2294 001 362 ⑥	SACHS-Version / SACHS-version enthält Schwungradbefestigungsschrauben / includes bolt for flywheel mounting	(98) (155)	240	



AUDI

A3 (8P1)		05.03 - 08.12							
2.0 TDI quattro, 100 kW	05.03-06.08	AZV		2290 601 009	ZMS Modul XTend plus CSC ->Chass. 8P-6A250 000 ->Chass. 8P-6B025 000 bis Modelljahr: 2006 / to modelyear: 2006 SACHS-Version / SACHS-version (141) Nur komplett zu LUK tauschbar / only complete replaceable for LUK (98) Beinhaltet ZMS, Kupplungsdruckplatte, Kupplungsscheibe und CSC / Contains twin-mass flywheel, clutch cover assembly, clutch disc and CSC (94) enthält Druckplatten- und Schwungradbefestigungsschrauben / includes bolt for pressure plate and flyweel mounting (26)	(152)		240	23
				3000 990 081	SACHS-Version / SACHS-version Nur zusammen verbauen / Only install together (98)	(96)		240	23
				3000 990 248	LUK-Version / LUK-version (68)		240	23	
				2295 000 541	Doppelkupplungsgetriebe / Dual-clutch transmission enthält Schwungradbefestigungsschrauben / includes bolt for flyweel mounting (31)	(155)			
				6284 000 056					
2.0 TDI, 103 kW 2.0 TDI quattro, 103 kW 2.0 TDI, 120 kW	06.05-06.08 01.06-06.08 06.06-06.08	BUY, BMM		2290 601 009	ZMS Modul XTend plus CSC SACHS-Version / SACHS-version (98) Nur komplett zu LUK tauschbar / only complete replaceable for LUK (94) Beinhaltet ZMS, Kupplungsdruckplatte, Kupplungsscheibe und CSC / Contains twin-mass flywheel, clutch cover assembly, clutch disc and CSC (26) enthält Druckplatten- und Schwungradbefestigungsschrauben / includes bolt for pressure plate and flyweel mounting (152)			240	23
				3000 990 081	SACHS-Version / SACHS-version Nur zusammen verbauen / Only install together (98)	(96)		240	23
				3000 990 248	LUK-Version / LUK-version (68)		240	23	
				2295 000 541	Doppelkupplungsgetriebe / Dual-clutch transmission enthält Schwungradbefestigungsschrauben / includes bolt for flyweel mounting (31)	(155)			
				6284 000 056					



AUDI

A3 (8P1)		05.03 - 08.12					
2.0 TDI 16V	05.03-08.12	BKD, CBAB, CFFB, CLJA		3000 990 081	-> 10.2009 SACHS-Version / SACHS-version Nur zusammen verbauen / Only install together	(98) (96)	240 23
				3000 990 248	-> 05.2011 LUK-Version / LUK-version	(68)	240 23
				3182 600 197	-> 05.2011 Immer erneuern / Renew everytime	(61)	
				3182 600 204	05.2011-> Immer erneuern / Renew everytime	(61)	
				6284 000 056			
		CBAB, CFFB		3000 990 328	10.2009-> SACHS-Version / SACHS-version Nur zusammen verbauen / Only install together	(98) (96)	240 23
		CBAB		2290 601 009	ZMS Modul XTend plus CSC -> 10.2009 SACHS-Version / SACHS-version Beinhaltet ZMS, Kupplungsdruckplatte, Kupplungsscheibe und CSC / Contains twin-mass flywheel, clutch cover assembly, clutch disc and CSC enthält Druckplatten- und Schwungradbefestigungsschrauben / includes bolt for pressure plate and flywheel mounting	(98) (26) (152)	240 23
				2295 000 468	Chass. 8P-9-A023 001-> Chass. 8P-9-B008 901-> Doppelkupplungsgetriebe / Dual-clutch transmission enthält Schwungradbefestigungsschrauben / includes bolt for flywheel mounting	(31) (155)	
		BKD		2290 601 009	ZMS Modul XTend plus CSC -> Chass. 8P-6A250 000 -> Chass. 8P-6B025 000 bis Modelljahr: 2006 / to modelyear: 2006 SACHS-Version / SACHS-version Beinhaltet ZMS, Kupplungsdruckplatte, Kupplungsscheibe und CSC / Contains twin-mass flywheel, clutch cover assembly, clutch disc and CSC enthält Druckplatten- und Schwungradbefestigungsschrauben / includes bolt for pressure plate and flywheel mounting	(141) (98) (26) (152)	240 23
		BKD, CBAB		2295 000 541	Doppelkupplungsgetriebe / Dual-clutch transmission enthält Schwungradbefestigungsschrauben / includes bolt for flywheel mounting	(31) (155)	
	CFFB, CLJA		2294 001 362	SACHS-Version / SACHS-version enthält Schwungradbefestigungsschrauben / includes bolt for flywheel mounting	(98) (155)	240	



AUDI

A3 (8P1) 05.03 - 08.12

2.0 TDI 16V quattro	08.04-08.12	BKD, CBAB, CFFB		3000 990 081	->10.2009 SACHS-Version / SACHS-version Nur zusammen verbauen / Only install together	(98) (96)	240	23
				3000 990 248	->05.2011 LUK-Version / LUK-version	(68)	240	23
				3182 600 197	->05.2011 Immer erneuern / Renew everytime	(61)		
				3182 600 204	05.2011-> Immer erneuern / Renew everytime	(61)		
				6284 000 056				
		CBAB, CFFB		3000 990 328	10.2009-> SACHS-Version / SACHS-version Nur zusammen verbauen / Only install together	(98) (96)	240	23
		CBAB		2290 601 009	ZMS Modul XTend plus CSC ->10.2009 SACHS-Version / SACHS-version Beinhaltet ZMS, Kupplungsdruckplatte, Kupplungsscheibe und CSC / Contains twin-mass flywheel, clutch cover assembly, clutch disc and CSC enthält Druckplatten- und Schwungradbefestigungsschrauben / includes bolt for pressure plate and flywheel mounting	(98) (26) (152)	240	23
				2295 000 468	Chass. 8P-9-A023001-> Chass. 8P-9-B008901-> Doppelkupplungsgetriebe / Dual-clutch transmission enthält Schwungradbefestigungsschrauben / includes bolt for flywheel mounting	(31) (155)		
				2294 000 113	SACHS-Version / SACHS-version enthält Schwungradbefestigungsschrauben / includes bolt for flywheel mounting	(98) (155)	240	
		BKD		2290 601 009	ZMS Modul XTend plus CSC ->Chass. 8P-6A250 000 ->Chass. 8P-6B025 000 bis Modelljahr: 2006 / to modelyear: 2006 SACHS-Version / SACHS-version Beinhaltet ZMS, Kupplungsdruckplatte, Kupplungsscheibe und CSC / Contains twin-mass flywheel, clutch cover assembly, clutch disc and CSC enthält Druckplatten- und Schwungradbefestigungsschrauben / includes bolt for pressure plate and flywheel mounting	(141) (98) (26) (152)	240	23
		BKD, CBAB		2295 000 541	Doppelkupplungsgetriebe / Dual-clutch transmission enthält Schwungradbefestigungsschrauben / includes bolt for flywheel mounting	(31) (155)		
		CFFB		2294 001 362	SACHS-Version / SACHS-version enthält Schwungradbefestigungsschrauben / includes bolt for flywheel mounting	(98) (155)	240	
2.0 TDI, 125 kW	03.06-08.12	BMN		3000 951 151	bis Modelljahr: 2008 / to modelyear: 2008 LUK-Version / LUK-version	(143) (68)	240	23
				3000 970 004	bis Modelljahr: 2008 / to modelyear: 2008 SACHS-Version / SACHS-version	(143) (98)	240	23
				2295 000 541	Doppelkupplungsgetriebe / Dual-clutch transmission bis Modelljahr: 2008 / to modelyear: 2008 enthält Schwungradbefestigungsschrauben / includes bolt for flywheel mounting	(31) (143) (155)		
		CFGB		3000 951 151	->05.2011 LUK-Version / LUK-version	(68)	240	23
				3000 950 940	05.2011-> LUK-Version / LUK-version	(68)	240	23
		CBBB		3000 951 151	LUK-Version / LUK-version	(68)	240	23
				2295 000 541	Chass. 8P-9A023 001-> Chass. 8P-9B008 901-> Doppelkupplungsgetriebe / Dual-clutch transmission enthält Schwungradbefestigungsschrauben / includes bolt for flywheel mounting	(31) (155)		
		BMN, CBBB, CFGB		3182 600 197	Immer erneuern / Renew everytime	(61)		
				6284 000 056				



AUDI

A3 (8P1) 05.03 - 08.12

2.0 TDI quattro, 125 kW	03.06-08.12	BMN		3000 990 081	SACHS-Version / SACHS-version Nur zusammen verbauen / Only install together	(98) (96)	240	23
		BMN, CBBB, CFGB		3000 990 248	->05.2011 LUK-Version / LUK-version	(68)	240	23
				3182 600 197	Immer erneuern / Renew everytime	(61)		
				6284 000 056				

A3 Sportback (8PA) 09.04 - 03.13

1.2 TSI	04.10-03.13	CBZB		3000 950 019			220	28
				6283 005 802				
				6284 000 056				
1.4 TFSI	09.07-03.13	CMSA, CAXC		3000 951 088			220	28
				6283 005 802	06.2011-> Getr. / GBox: MQ-200			
				6283 000 047	Getr. / GBox: MQ-250			
				6284 000 056				
1.6 1.6 E-Power	09.04-03.13 01.11-03.13	BGU, CCSA, BSF, CMXA, BSE		3000 950 019			220	28
				6283 005 802	Getr. / GBox: MQ-200			
				6283 000 047	Getr. / GBox: MQ-250			
				6284 000 056				
1.6 FSI	09.04-09.07	BLF, BLP		3000 950 019			220	28
				6283 005 802	Getr. / GBox: MQ-200			
				6283 000 047	Getr. / GBox: MQ-250			
				6284 000 056				
1.8 TFSI	11.06-03.13	BYT, BZB		3000 951 847			230	28
				2295 000 514	Doppelkupplungsgetriebe / Dual-clutch transmission Schaltgetriebe 6 Gang, automatisch betätigt / 6-Speed manual transmission, operated automatically enthält Schwungradbefestigungsschrauben / includes bolt for flyweel mounting	(31) (102) (155)		
		CDAA		3000 970 047	->05.2009 SACHS-Version / SACHS-version	(98)	240	23
				3000 951 847	LUK-Version / LUK-version	(68)	230	28
				2294 000 838	->05.2009 SACHS-Version / SACHS-version enthält Schwungradbefestigungsschrauben / includes bolt for flyweel mounting	(98) (155)	240	
		BYT, BZB, CDAA		3151 000 388				
				6284 000 056				
		1.8 TFSI quattro	07.08-03.13	CDAA		2290 601 060	ZMS Modul XTend plus CSC SACHS-Version / SACHS-version enthält Druckplatten- und Schwungradbefestigungsschrauben / includes bolt for pressure plate and flyweel mounting Beinhaltet ZMS, Kupplungsdruckplatte, Kupplungsscheibe und CSC / Contains twin-mass flywheel, clutch cover assembly, clutch disc and CSC	(98) (152) (26)
	3000 990 294				SACHS-Version / SACHS-version	(98)	240	23
	2294 000 838				SACHS-Version / SACHS-version enthält Schwungradbefestigungsschrauben / includes bolt for flyweel mounting	(98) (155)	240	
	6284 000 056							



AUDI

A3 Sportback (8PA) 09.04 - 03.13

2.0 FSI	09.04-06.08	BLR, BLX, BLY, BMB, BVY, BVZ		2290 601 053	ZMS Modul XTend SACHS-Version / SACHS-version Nur komplett zu LUK tauschbar / only complete replaceable for LUK Beinhaltet ZMS, Kupplungsdruckplatte, Kupplungsscheibe und Ausrücker / Contains twin-mass flywheel, clutch cover assembly, clutch disc and releaser enthält Druckplatten- und Schwungradbefestigungsschrauben / includes bolt for pressure plate and flywheel mounting	(98) (94) (25) (152)	228	28
				3000 970 036	nur in Verbindung mit / only in connection with:2294 001 780 SACHS-Version / SACHS-version	(239) (98)	228	28
				3000 951 120	LUK-Version / LUK-version enthält Druckplattenbefestigungsschrauben / includes bolt for pressure plate mounting	(68) (153)	230	28
				6283 005 802	Getr. / GBox: MQ-200			
				6283 000 047	Getr. / GBox: MQ-250			
2.0 TFSI	09.04-03.13	AXX, BWA		2290 601 051	ZMS Modul XTend plus CSC SACHS-Version / SACHS-version enthält Druckplatten- und Schwungradbefestigungsschrauben / includes bolt for pressure plate and flywheel mounting Beinhaltet ZMS, Kupplungsdruckplatte, Kupplungsscheibe und CSC / Contains twin-mass flywheel, clutch cover assembly, clutch disc and CSC	(98) (152) (26)	240	23
				3000 990 199	LUK-Version / LUK-version Nur einbauen mit LUK-ZMS / install only with LUK twin-mass flywheel	(68) (93)	240	23
				2294 001 177	SACHS-Version / SACHS-version	(98)	240	
				2295 000 506	Doppelkupplungsgetriebe / Dual-clutch transmission Schaltgetriebe 6 Gang, automatisch betätigt / 6-Speed manual transmission, operated automatically enthält Schwungradbefestigungsschrauben / includes bolt for flywheel mounting	(31) (102) (155)		
				2295 000 513	05.2010-> Schaltgetriebe 6 Gang, automatisch betätigt / 6-Speed manual transmission, operated automatically Doppelkupplungsgetriebe / Dual-clutch transmission enthält Schwungradbefestigungsschrauben / includes bolt for flywheel mounting	(102) (31) (155)		
		CCZA		2290 601 060	ZMS Modul XTend plus CSC SACHS-Version / SACHS-version enthält Druckplatten- und Schwungradbefestigungsschrauben / includes bolt for pressure plate and flywheel mounting Beinhaltet ZMS, Kupplungsdruckplatte, Kupplungsscheibe und CSC / Contains twin-mass flywheel, clutch cover assembly, clutch disc and CSC	(98) (152) (26)	240	23
				3000 990 294	SACHS-Version / SACHS-version	(98)	240	23
				2295 000 838	SACHS-Version / SACHS-version enthält Schwungradbefestigungsschrauben / includes bolt for flywheel mounting	(98) (155)	240	
				2295 000 514	->05.2010 Doppelkupplungsgetriebe / Dual-clutch transmission Schaltgetriebe 6 Gang, automatisch betätigt / 6-Speed manual transmission, operated automatically enthält Schwungradbefestigungsschrauben / includes bolt for flywheel mounting	(31) (102) (155)		
				3182 600 197	Immer erneuern / Renew everytime	(61)		
CCZA, CBFA		6284 000 056						
		6284 000 056						



AUDI

A3 Sportback (8PA)		09.04 - 03.13							
2.0 TFSI quattro	09.04-03.13	AXX, BWA		2290 601 051	ZMS Modul XTend plus CSC SACHS-Version / SACHS-version enthält Druckplatten- und Schwungradbefestigungsschrauben / includes bolt for pressure plate and flyweel mounting Beinhaltet ZMS, Kupplungsdruckplatte, Kupplungsscheibe und CSC / Contains twin-mass flywheel, clutch cover assembly, clutch disc and CSC	(98) (152)		240	23
				3000 990 199	LUK-Version / LUK-version Nur einbauen mit LUK-ZMS / install only with LUK twin-mass flywheel	(68) (93)	240	23	
				2294 001 177 2295 000 506	SACHS-Version / SACHS-version Doppelkupplungsgetriebe / Dual-clutch transmission Schaltgetriebe 6 Gang, automatisch betätigt / 6-Speed manual transmission, operated automatically enthält Schwungradbefestigungsschrauben / includes bolt for flyweel mounting	(98) (31) (102) (155)	240		
		CCZA		2290 601 060	ZMS Modul XTend plus CSC SACHS-Version / SACHS-version enthält Druckplatten- und Schwungradbefestigungsschrauben / includes bolt for pressure plate and flyweel mounting Beinhaltet ZMS, Kupplungsdruckplatte, Kupplungsscheibe und CSC / Contains twin-mass flywheel, clutch cover assembly, clutch disc and CSC	(98) (152)		240	23
				3000 990 294	SACHS-Version / SACHS-version	(98)	240	23	
				2295 000 514	->05.2010 Doppelkupplungsgetriebe / Dual-clutch transmission Schaltgetriebe 6 Gang, automatisch betätigt / 6-Speed manual transmission, operated automatically enthält Schwungradbefestigungsschrauben / includes bolt for flyweel mounting	(31) (102) (155)			
				2295 000 513	05.2010-> Doppelkupplungsgetriebe / Dual-clutch transmission Schaltgetriebe 6 Gang, automatisch betätigt / 6-Speed manual transmission, operated automatically enthält Schwungradbefestigungsschrauben / includes bolt for flyweel mounting	(31) (102) (155)			
		AXX, BWA, CCZA		3182 600 197	Immer erneuern / Renew everytime	(61)			
				6284 000 056					
		3.2 V6 quattro	09.04-05.09	BMJ, BUB		3000 990 248			240
	6284 000 056								
S3 quattro, 188 kW S3 quattro, 195 kW	07.08-03.13 06.08-03.13	BHZ, CDLA, CDLC		3000 990 199			240	23	
				6284 000 056					



AUDI

A3 Sportback (8PA) 09.04 - 03.13

1.6 TDI, 66 kW 1.6 TDI, 77 kW	05.09-03.13 05.09-03.13	CAYB, CAYC		2290 602 004 ⑤	ZMS Modul XTend ->11.2009 für Fahrzeuge ohne Start-Stopp-Funktion / for vehicles without start-stop function SACHS-Version / SACHS-version Beinhaltet ZMS, Kupplungsdruckplatte, Kupplungsscheibe und Ausrücker / Contains twin-mass flywheel, clutch cover assembly, clutch disc and releaser enthält Druckplatten- und Schwungradbefestigungsschrauben / includes bolt for pressure plate and flywheel mounting	(181) (98) (25) (152)	228	28
				2290 601 050 ⑤	ZMS Modul XTend 11.2009-> für Fahrzeuge ohne Start-Stopp-Funktion / for vehicles without start-stop function SACHS-Version / SACHS-version Beinhaltet ZMS, Kupplungsdruckplatte, Kupplungsscheibe und Ausrücker / Contains twin-mass flywheel, clutch cover assembly, clutch disc and releaser enthält Druckplatten- und Schwungradbefestigungsschrauben / includes bolt for pressure plate and flywheel mounting	(181) (98) (25) (152)	228	28
				2290 601 074 ⑤	ZMS Modul XTend für Fahrzeuge mit Start-Stopp-Funktion / for vehicles with start-stop function SACHS-Version / SACHS-version Beinhaltet ZMS, Kupplungsdruckplatte, Kupplungsscheibe und Ausrücker / Contains twin-mass flywheel, clutch cover assembly, clutch disc and releaser enthält Druckplatten- und Schwungradbefestigungsschrauben / includes bolt for pressure plate and flywheel mounting	(172) (98) (25) (152)	228	28
				3000 970 036 ⑤	nur in Verbindung mit / only in connection with:2294 001 345 für Fahrzeuge ohne Start-Stopp-Funktion / for vehicles without start-stop function SACHS-Version / SACHS-version	(239) (181) (98)	228	28
				3000 970 036 ⑤	nur in Verbindung mit / only in connection with:2294 001 360 für Fahrzeuge mit Start-Stopp-Funktion / for vehicles with start-stop function SACHS-Version / SACHS-version	(239) (172) (98)	228	28
				2289 000 280 ⑤	ZMS Modul XTend 11.2009-> für Fahrzeuge ohne Start-Stopp-Funktion / for vehicles without start-stop function SACHS-Version / SACHS-version Beinhaltet ZMS, Kupplungsdruckplatte und Kupplungsscheibe / Contains dual-mass flywheel, clutch cover assembly and clutch disc enthält Druckplatten- und Schwungradbefestigungsschrauben / includes bolt for pressure plate and flywheel mounting	(181) (98) (23) (152)	228	
				2294 001 360 ⑤	für Fahrzeuge mit Start-Stopp-Funktion / for vehicles with start-stop function nur in Verbindung mit / only in connection with:3000 970 036 SACHS-Version / SACHS-version enthält Schwungradbefestigungsschrauben / includes bolt for flywheel mounting	(172) (239) (98) (155)	228	
				2294 001 345 ⑤	für Fahrzeuge ohne Start-Stopp-Funktion / for vehicles without start-stop function nur in Verbindung mit / only in connection with:3000 970 036 SACHS-Version / SACHS-version enthält Schwungradbefestigungsschrauben / includes bolt for flywheel mounting	(181) (239) (98) (155)	228	
				6283 000 047 ⑤	Getr. / GBox: MQ-250			
				6284 000 056 ⑤				



AUDI

A3 Sportback (8PA) 09.04 - 03.13

1.9 TDI	09.04-05.10	BXE, BKC, BLS		3000 970 036 ⑤⑥	nur in Verbindung mit / only in connection with:2294 001 345 SACHS-Version / SACHS-version	(239) (98)	228	28
				3000 951 120 ⑤⑥	LUK-Version / LUK-version enthält Druckplattenbefestigungsschrauben / includes bolt for pressure plate mounting	(68) (153)	230	28
				2290 602 004 ⑤	ZMS Modul XTend ->11.2009 SACHS-Version / SACHS-version Beinhaltet ZMS, Kupplungsdruckplatte, Kupplungsscheibe und Ausrücker / Contains twin-mass flywheel, clutch cover assembly, clutch disc and releaser enthält Druckplatten- und Schwungradbefestigungsschrauben / includes bolt for pressure plate and flyweel mounting	(98) (25) (152)	228	28
				2290 601 050 ⑤⑥	ZMS Modul XTend 11.2009-> SACHS-Version / SACHS-version Beinhaltet ZMS, Kupplungsdruckplatte, Kupplungsscheibe und Ausrücker / Contains twin-mass flywheel, clutch cover assembly, clutch disc and releaser enthält Druckplatten- und Schwungradbefestigungsschrauben / includes bolt for pressure plate and flyweel mounting	(98) (25) (152)	228	28
				2289 000 280 ⑤⑥	ZMS Modul XTend 11.2009-> SACHS-Version / SACHS-version Beinhaltet ZMS, Kupplungsdruckplatte und Kupplungsscheibe / Contains dual-mass flywheel, clutch cover assembly and clutch disc enthält Druckplatten- und Schwungradbefestigungsschrauben / includes bolt for pressure plate and flyweel mounting	(98) (23) (152)	228	
				2294 001 345 ⑤⑥	nur in Verbindung mit / only in connection with:3000 970 036 SACHS-Version / SACHS-version enthält Schwungradbefestigungsschrauben / includes bolt for flyweel mounting	(239) (98) (155)	228	
				2295 000 487	Doppelkupplungsgetriebe / Dual-clutch transmission enthält Schwungradbefestigungsschrauben / includes bolt for flyweel mounting	(31) (155)		
				6283 005 802 ⑤	Getr. / GBox: MQ-200			
				6283 000 047 ⑤	Getr. / GBox: MQ-250			
				6284 000 056				



AUDI

A3 Sportback (8PA) 09.04 - 03.13

2.0 TDI, 100 kW	09.04-03.13	AZV, CBAA, CFFA		3000 990 081	->10.2009 SACHS-Version / SACHS-version Nur zusammen verbauen / Only install together	(98) (96)	240	23
				3000 990 248	->05.2011 LUK-Version / LUK-version	(68)	240	23
				3000 951 151	LUK-Version / LUK-version	(68)	240	23
				3182 600 197	->05.2011 Immer erneuern / Renew everytime	(61)		
				3182 600 204	05.2011-> Immer erneuern / Renew everytime	(61)		
				6284 000 056				
		CBAA, CFFA		3000 990 328	10.2009-> SACHS-Version / SACHS-version Nur zusammen verbauen / Only install together	(98) (96)	240	23
			CBAA		2290 601 009	ZMS Modul XTend plus CSC ->10.2009 SACHS-Version / SACHS-version Beinhaltet ZMS, Kupplungsdruckplatte, Kupplungsscheibe und CSC / Contains twin-mass flywheel, clutch cover assembly, clutch disc and CSC enthält Druckplatten- und Schwungradbefestigungsschrauben / includes bolt for pressure plate and flywheel mounting	(98) (26) (152)	240
				2295 000 468	Chass. 8P-9-A023001-> Chass. 8P-9-B008901-> Doppelkupplungsgetriebe / Dual-clutch transmission enthält Schwungradbefestigungsschrauben / includes bolt for flywheel mounting	(31) (155)		
				2294 000 113	SACHS-Version / SACHS-version enthält Schwungradbefestigungsschrauben / includes bolt for flywheel mounting	(98) (155)	240	
		AZV		2290 601 009	ZMS Modul XTend plus CSC ->Chass. 8P-6A250 000 ->Chass. 8P-6B025 000 bis Modelljahr: 2006 / to modelyear: 2006 SACHS-Version / SACHS-version Beinhaltet ZMS, Kupplungsdruckplatte, Kupplungsscheibe und CSC / Contains twin-mass flywheel, clutch cover assembly, clutch disc and CSC enthält Druckplatten- und Schwungradbefestigungsschrauben / includes bolt for pressure plate and flywheel mounting	(141) (98) (26) (152)	240	23
		AZV, CBAA		2295 000 541	Doppelkupplungsgetriebe / Dual-clutch transmission enthält Schwungradbefestigungsschrauben / includes bolt for flywheel mounting	(31) (155)		
		CFFA		2294 001 362	SACHS-Version / SACHS-version enthält Schwungradbefestigungsschrauben / includes bolt for flywheel mounting	(98) (155)	240	



AUDI

A3 Sportback (8PA)		09.04 - 03.13					
2.0 TDI 16V	09.04-03.13	BKD, CBAB, CFFB, CLJA	3000 990 081	->10.2009 SACHS-Version / SACHS-version Nur zusammen verbauen / Only install together	(98) (96)	240	23
			3000 990 248	->05.2011 LUK-Version / LUK-version	(68)	240	23
			3182 600 197	->05.2011 Immer erneuern / Renew everytime	(61)		
			3182 600 204	05.2011-> Immer erneuern / Renew everytime	(61)		
			6284 000 056				
		CBAB, CFFB	3000 990 328	10.2009-> SACHS-Version / SACHS-version Nur zusammen verbauen / Only install together	(98) (96)	240	23
		CBAB	2290 601 009	ZMS Modul XTend plus CSC ->10.2009 SACHS-Version / SACHS-version Beinhaltet ZMS, Kupplungsdruckplatte, Kupplungsscheibe und CSC / Contains twin-mass flywheel, clutch cover assembly, clutch disc and CSC enthält Druckplatten- und Schwungradbefestigungsschrauben / includes bolt for pressure plate and flywheel mounting	(98) (26) (152)	240	23
			2295 000 468	Chass. 8P-9-A023 001-> Chass. 8P-9-B008 901-> Doppelkupplungsgetriebe / Dual-clutch transmission enthält Schwungradbefestigungsschrauben / includes bolt for flywheel mounting	(31) (155)		
			2294 000 113	SACHS-Version / SACHS-version enthält Schwungradbefestigungsschrauben / includes bolt for flywheel mounting	(98) (155)	240	
		BKD	2290 601 009	ZMS Modul XTend plus CSC ->Chass. 8P-6A250 000 ->Chass. 8P-6B025 000 bis Modelljahr: 2006 / to modelyear: 2006 SACHS-Version / SACHS-version Beinhaltet ZMS, Kupplungsdruckplatte, Kupplungsscheibe und CSC / Contains twin-mass flywheel, clutch cover assembly, clutch disc and CSC enthält Druckplatten- und Schwungradbefestigungsschrauben / includes bolt for pressure plate and flywheel mounting	(141) (98) (26) (152)	240	23
		BKD, CBAB	2295 000 541	Doppelkupplungsgetriebe / Dual-clutch transmission enthält Schwungradbefestigungsschrauben / includes bolt for flywheel mounting	(31) (155)		
		CFFB, CLJA	2294 001 362	SACHS-Version / SACHS-version enthält Schwungradbefestigungsschrauben / includes bolt for flywheel mounting	(98) (155)	240	
2.0 TDI, 103 kW 2.0 TDI quattro, 103 kW	06.05-06.08 01.06-06.08	BMM	2290 601 009	ZMS Modul XTend plus CSC SACHS-Version / SACHS-version Nur komplett zu LUK tauschbar / only complete replaceable for LUK Beinhaltet ZMS, Kupplungsdruckplatte, Kupplungsscheibe und CSC / Contains twin-mass flywheel, clutch cover assembly, clutch disc and CSC enthält Druckplatten- und Schwungradbefestigungsschrauben / includes bolt for pressure plate and flywheel mounting	(98) (94) (26) (152)	240	23
			3000 990 081	SACHS-Version / SACHS-version Nur zusammen verbauen / Only install together	(98) (96)	240	23
			3000 990 248	LUK-Version / LUK-version	(68)	240	23
			2295 000 541	Doppelkupplungsgetriebe / Dual-clutch transmission enthält Schwungradbefestigungsschrauben / includes bolt for flywheel mounting	(31) (155)		
			6284 000 056				



AUDI

A3 Sportback (8PA) 09.04 - 03.13

2.0 TDI 16V quattro	11.05-03.13	BKD, CBAB, CFFB		3000 990 081	➊	->10.2009 SACHS-Version / SACHS-version Nur zusammen verbauen / Only install together	(98) (96)	240	23
				3000 990 248	⑥	->05.2011 LUK-Version / LUK-version	(68)	240	23
				3000 951 151	⑥➊	LUK-Version / LUK-version	(68)	240	23
				3182 600 197	⑥	->05.2011 Immer erneuern / Renew everytime	(61)		
				3182 600 204	⑥	05.2011-> Immer erneuern / Renew everytime	(61)		
				6284 000 056	⑥				
		CBAB, CFFB		3000 990 328	➊	10.2009-> SACHS-Version / SACHS-version Nur zusammen verbauen / Only install together	(98) (96)	240	23
		CBAB		2290 601 009	➊	ZMS Modul XTend plus CSC ->10.2009 SACHS-Version / SACHS-version Beinhaltet ZMS, Kupplungsdruckplatte, Kupplungsscheibe und CSC / Contains twin-mass flywheel, clutch cover assembly, clutch disc and CSC enthält Druckplatten- und Schwungradbefestigungsschrauben / includes bolt for pressure plate and flywheel mounting	(98) (26) (152)	240	23
				2295 000 468		Chass. 8P-9-A023001-> Chass. 8P-9-B008901-> Doppelkupplungsgetriebe / Dual-clutch transmission enthält Schwungradbefestigungsschrauben / includes bolt for flywheel mounting	(31) (155)		
				2294 000 113	⑥	SACHS-Version / SACHS-version enthält Schwungradbefestigungsschrauben / includes bolt for flywheel mounting	(98) (155)	240	
		BKD		2290 601 009	➊	ZMS Modul XTend plus CSC ->Chass. 8P-6A250 000 ->Chass. 8P-6B025 000 bis Modelljahr: 2006 / to modelyear: 2006 SACHS-Version / SACHS-version Beinhaltet ZMS, Kupplungsdruckplatte, Kupplungsscheibe und CSC / Contains twin-mass flywheel, clutch cover assembly, clutch disc and CSC enthält Druckplatten- und Schwungradbefestigungsschrauben / includes bolt for pressure plate and flywheel mounting	(141) (98) (26) (152)	240	23
		BKD, CBAB		2295 000 541		Doppelkupplungsgetriebe / Dual-clutch transmission enthält Schwungradbefestigungsschrauben / includes bolt for flywheel mounting	(31) (155)		
		CFFB		2294 001 362	⑥	SACHS-Version / SACHS-version enthält Schwungradbefestigungsschrauben / includes bolt for flywheel mounting	(98) (155)	240	
2.0 TDI, 120 kW	06.06-06.08	BUY		2290 601 009	➊	ZMS Modul XTend plus CSC SACHS-Version / SACHS-version Nur komplett zu LUK tauschbar / only complete replaceable for LUK Beinhaltet ZMS, Kupplungsdruckplatte, Kupplungsscheibe und CSC / Contains twin-mass flywheel, clutch cover assembly, clutch disc and CSC enthält Druckplatten- und Schwungradbefestigungsschrauben / includes bolt for pressure plate and flywheel mounting	(98) (94) (26) (152)	240	23
				3000 990 081	➊	SACHS-Version / SACHS-version Nur zusammen verbauen / Only install together	(98) (96)	240	23
				3000 990 248	⑥	LUK-Version / LUK-version	(68)	240	23
				2295 000 541		Doppelkupplungsgetriebe / Dual-clutch transmission enthält Schwungradbefestigungsschrauben / includes bolt for flywheel mounting	(31) (155)		
				6284 000 056	⑥				



AUDI

A3 Sportback (8PA) 09.04 - 03.13

2.0 TDI, 125 kW	03.06-03.13	BMN		3000 990 081	SACHS-Version / SACHS-version Nur zusammen verbauen / Only install together	(98) (96)	240	23
		BMN, CBBB, CFGB		3000 990 248	->05.2011 LUK-Version / LUK-version	(68)	240	23
				3182 600 197	Immer erneuern / Renew everytime	(61)		
				6284 000 056				
		BMN, CBBB		2295 000 541	Doppelkupplungsgetriebe / Dual-clutch transmission enthält Schwungradbefestigungsschrauben / includes bolt for flyweel mounting	(31) (155)		
2.0 TDI quattro, 125 kW	03.06-03.13	BMN		3000 990 081	SACHS-Version / SACHS-version Nur zusammen verbauen / Only install together	(98) (96)	240	23
		BMN, CBBB, CFGB		3000 990 248	->05.2011 LUK-Version / LUK-version	(68)	240	23
				3182 600 197	Immer erneuern / Renew everytime	(61)		
				6284 000 056				

A3 Cabriolet / Convertible (8P7) 04.08 - 05.13

1.2 TFSI	03.10-05.13	CBZB		3000 950 019			220	28
				6283 005 802				
				6284 000 056				
1.4 TFSI	02.11-05.13	CAXC		3000 951 088			220	28
				6283 005 802				
				6284 000 056				
1.6	09.08-05.10	BSE		3000 950 019			220	28
				6283 005 802	Getr. / GBox: MQ-200			
				6283 000 047	Getr. / GBox: MQ-250			
				6284 000 056				
1.8 TFSI	04.08-05.13	CDAA		3000 970 047	->05.2009 SACHS-Version / SACHS-version	(98)	240	23
				3000 951 847	LUK-Version / LUK-version	(68)	230	28
				2294 000 838	->05.2009 SACHS-Version / SACHS-version enthält Schwungradbefestigungsschrauben / includes bolt for flyweel mounting	(98) (155)	240	
		BZB		3000 951 847			230	28
		BZB, CDAA		2295 000 514	Doppelkupplungsgetriebe / Dual-clutch transmission enthält Schwungradbefestigungsschrauben / includes bolt for flyweel mounting	(31) (155)		
			3151 000 388					
			6283 000 047					
	6284 000 056							



AUDI

A3 Cabriolet / Convertible (8P7) 04.08 - 05.13

2.0 TFSI	04.08-05.13	CAWB, CCZA		3000 990 294	07.2011->		240	23	
				2295 000 514	Doppelkupplungsgetriebe / Dual-clutch transmission Schaltgetriebe 6 Gang, automatisch betätigt / 6-Speed manual transmission, operated automatically enthält Schwungradbefestigungsschrauben / includes bolt for flywheel mounting	(31) (102) (155)			
				6284 000 056					
		CCZA		2290 601 060	ZMS Modul XTend plus CSC ->05.2009 Getr. / GBox: MQ-350 enthält Druckplatten- und Schwungradbefestigungsschrauben / includes bolt for pressure plate and flywheel mounting Beinhaltet ZMS, Kupplungsdruckplatte, Kupplungsscheibe und CSC / Contains twin-mass flywheel, clutch cover assembly, clutch disc and CSC	(152) (26)		240	23
				2294 000 838	->05.2009 Getr. / GBox: MQ-350 enthält Schwungradbefestigungsschrauben / includes bolt for flywheel mounting	(155)		240	
		CAWB		2290 601 060	ZMS Modul XTend plus CSC enthält Druckplatten- und Schwungradbefestigungsschrauben / includes bolt for pressure plate and flywheel mounting Beinhaltet ZMS, Kupplungsdruckplatte, Kupplungsscheibe und CSC / Contains twin-mass flywheel, clutch cover assembly, clutch disc and CSC	(152) (26)		240	23
				2294 000 838	enthält Schwungradbefestigungsschrauben / includes bolt for flywheel mounting	(155)		240	



AUDI

A3 Cabriolet / Convertible (8P7) 04.08 - 05.13

1.6 TDI	05.09-05.13	CAYC						
				2290 602 004 ⑤	ZMS Modul XTend ->11.2009 für Fahrzeuge ohne Start-Stopp-Funktion / for vehicles without start-stop function SACHS-Version / SACHS-version Beinhaltet ZMS, Kupplungsdruckplatte, Kupplungsscheibe und Ausrücker / Contains twin-mass flywheel, clutch cover assembly, clutch disc and releaser enthält Druckplatten- und Schwungradbefestigungsschrauben / includes bolt for pressure plate and flywheel mounting	(181) (98) (25) (152)	228	28
				2290 601 050 ⑤	ZMS Modul XTend 11.2009-> für Fahrzeuge ohne Start-Stopp-Funktion / for vehicles without start-stop function SACHS-Version / SACHS-version Beinhaltet ZMS, Kupplungsdruckplatte, Kupplungsscheibe und Ausrücker / Contains twin-mass flywheel, clutch cover assembly, clutch disc and releaser enthält Druckplatten- und Schwungradbefestigungsschrauben / includes bolt for pressure plate and flywheel mounting	(181) (98) (25) (152)	228	28
				2290 601 074 ⑤	ZMS Modul XTend für Fahrzeuge mit Start-Stopp-Funktion / for vehicles with start-stop function SACHS-Version / SACHS-version Beinhaltet ZMS, Kupplungsdruckplatte, Kupplungsscheibe und Ausrücker / Contains twin-mass flywheel, clutch cover assembly, clutch disc and releaser enthält Druckplatten- und Schwungradbefestigungsschrauben / includes bolt for pressure plate and flywheel mounting	(172) (98) (25) (152)	228	28
				3000 970 036 ⑤	nur in Verbindung mit / only in connection with:2294 001 345 für Fahrzeuge ohne Start-Stopp-Funktion / for vehicles without start-stop function SACHS-Version / SACHS-version	(239) (181) (98)	228	28
				3000 970 036 ⑤	nur in Verbindung mit / only in connection with:2294 001 360 für Fahrzeuge mit Start-Stopp-Funktion / for vehicles with start-stop function SACHS-Version / SACHS-version	(239) (172) (98)	228	28
				2289 000 280 ⑤	ZMS Modul XTend 11.2009-> für Fahrzeuge ohne Start-Stopp-Funktion / for vehicles without start-stop function SACHS-Version / SACHS-version Beinhaltet ZMS, Kupplungsdruckplatte und Kupplungsscheibe / Contains dual-mass flywheel, clutch cover assembly and clutch disc enthält Druckplatten- und Schwungradbefestigungsschrauben / includes bolt for pressure plate and flywheel mounting	(181) (98) (23) (152)	228	
				2294 001 360 ⑤	für Fahrzeuge mit Start-Stopp-Funktion / for vehicles with start-stop function nur in Verbindung mit / only in connection with:3000 970 036 SACHS-Version / SACHS-version enthält Schwungradbefestigungsschrauben / includes bolt for flywheel mounting	(172) (239) (98) (155)	228	
				2294 001 345 ⑤	für Fahrzeuge ohne Start-Stopp-Funktion / for vehicles without start-stop function nur in Verbindung mit / only in connection with:3000 970 036 SACHS-Version / SACHS-version enthält Schwungradbefestigungsschrauben / includes bolt for flywheel mounting	(181) (239) (98) (155)	228	
				6283 000 047				
				6284 000 056				



AUDI

A3 Cabriolet / Convertible (8P7) 04.08 - 05.13

1.9 TDI	04.08-10.09	BLS		3000 951 120	LUK-Version / LUK-version enthält Druckplattenbefestigungsschrauben / includes bolt for pressure plate mounting	(68) (153)	230	28		
				2290 602 004	ZMS Modul XTend SACHS-Version / SACHS-version Beinhaltet ZMS, Kupplungsdruckplatte, Kupplungsscheibe und Ausrücker / Contains twin- mass flywheel, clutch cover assembly, clutch disc and releaser enthält Druckplatten- und Schwungradbefestigungsschrauben / includes bolt for pressure plate and flyweel mounting	(98) (25) (152)	228	28		
				6283 000 047						
				6284 000 056						
2.0 TDI, 100 kW	04.08-05.13	CBAA, CFFA		3000 990 248	-> 05.2011 LUK-Version / LUK-version	(68)	240	23		
				3000 951 151	-> 05.2011 LUK-Version / LUK-version	(68)	240	23		
				3000 990 081	-> 10.2009 SACHS-Version / SACHS-version Nur zusammen verbauen / Only install together	(98) (96)	240	23		
				3000 950 940	05.2011-> LUK-Version / LUK-version	(68)	240	23		
				3000 990 328	10.2009-> SACHS-Version / SACHS-version Nur zusammen verbauen / Only install together	(98) (96)	240	23		
				3182 600 197	-> 05.2011 Immer erneuern / Renew everytime	(61)				
				3182 600 204	05.2011-> Immer erneuern / Renew everytime	(61)				
				1863 869 001	Doppelkupplungsgetriebe / Dual-clutch transmission Nadellager / Needle Bearing	(31) (91)	21			
			6284 000 056							
				CBA		2290 601 009	ZMS Modul XTend plus CSC -> 10.2009 SACHS-Version / SACHS-version Nur komplett zu LUK tauschbar / only complete replaceable for LUK Beinhaltet ZMS, Kupplungsdruckplatte, Kupplungsscheibe und CSC / Contains twin-mass flywheel, clutch cover assembly, clutch disc and CSC enthält Druckplatten- und Schwungradbefestigungsschrauben / includes bolt for pressure plate and flyweel mounting	(98) (94) (26) (152)	240	23
						2295 000 468	Chass. 8P-9-005 601-> Doppelkupplungsgetriebe / Dual-clutch transmission enthält Schwungradbefestigungsschrauben / includes bolt for flyweel mounting	(31) (155)		
						2294 000 113	SACHS-Version / SACHS-version enthält Schwungradbefestigungsschrauben / includes bolt for flyweel mounting	(98) (155)	240	
						2295 000 541	Doppelkupplungsgetriebe / Dual-clutch transmission enthält Schwungradbefestigungsschrauben / includes bolt for flyweel mounting	(31) (155)		
		CFFA		2294 001 362	SACHS-Version / SACHS-version enthält Schwungradbefestigungsschrauben / includes bolt for flyweel mounting	(98) (155)	240			



AUDI

A3 Cabriolet / Convertible (8P7) 04.08 - 05.13									
2.0 TDI, 103 kW	04.08-05.13	CBAB, CFFB	🔧	3000 990 248 ⑥	->05.2011 LUK-Version / LUK-version	(68)	240	23	
				3000 990 081 ⑥	->10.2009 SACHS-Version / SACHS-version Nur zusammen verbauen / Only install together	(98) (96)	240	23	
				3000 950 940 ⑥	05.2011-> LUK-Version / LUK-version	(68)	240	23	
				3000 990 328 ⑥	10.2009-> SACHS-Version / SACHS-version Nur zusammen verbauen / Only install together	(98) (96)	240	23	
			🔧	3182 600 197 ⑥	->05.2011 Immer erneuern / Renew everytime	(61)			
				3182 600 204 ⑥	05.2011-> Immer erneuern / Renew everytime	(61)			
			🔧	1863 869 001	Doppelkupplungsgetriebe / Dual-clutch transmission Nadellager / Needle Bearing	(31) (91)	21		
			🔧	6284 000 056					
			🔧	CBAB	2290 601 009 ⑥	ZMS Modul XTend plus CSC ->10.2009 SACHS-Version / SACHS-version Nur komplett zu LUK tauschbar / only complete replaceable for LUK Beinhaltet ZMS, Kupplungsdruckplatte, Kupplungsscheibe und CSC / Contains twin-mass flywheel, clutch cover assembly, clutch disc and CSC enthält Druckplatten- und Schwungradbefestigungsschrauben / includes bolt for pressure plate and flywheel mounting	(98) (94) (26) (152)	240	23
					2294 000 113 ⑥	SACHS-Version / SACHS-version enthält Schwungradbefestigungsschrauben / includes bolt for flywheel mounting	(98) (155)	240	
					2295 000 468	Chass. 8P-9-005 601-> Doppelkupplungsgetriebe / Dual-clutch transmission enthält Schwungradbefestigungsschrauben / includes bolt for flywheel mounting	(31) (155)		
			🔧	CBAB, CBAA	2295 000 541	Doppelkupplungsgetriebe / Dual-clutch transmission enthält Schwungradbefestigungsschrauben / includes bolt for flywheel mounting	(31) (155)		
					CFFB	2294 001 362 ⑥	SACHS-Version / SACHS-version enthält Schwungradbefestigungsschrauben / includes bolt for flywheel mounting	(98) (155)	240

A3 (8V1) 04.12 -								
1.2 TFSI	02.13-	CJZA	🔧	6283 005 802 ⑤	Getr. / GBox: MQ-200			
				6283 000 047 ⑤	Getr. / GBox: MQ-250			
1.4 TFSI	04.12-	CMBA;CXSA	🔧	3000 950 072 ⑥			220	28
S3 quattro, 206 kW S3 quattro, 221 kW 2.0 TDI, 135 kW	02.13- 11.12- 05.13-	CUNA, CJXC, CJXB	🔧	3182 600 204 ⑥	Immer erneuern / Renew everytime	(61)		
1.6 TDI, 77 kW	10.12-	CLHA	🔧	3000 970 073 ⑥	Getr. / GBox: NTG;PTU		228	28
				2294 001 360 ⑥	enthält Schwungradbefestigungsschrauben / includes bolt for flywheel mounting	(155)	228	
				3114 600 007 ⑥	Anzahl der Befestigungsbohrungen / Number of mounting bores:3 nur als Ersatz für angegebene OE-Nr. / only for the listed OE-Numbers	(10) (238)		
1.6 TDI, 81 kW	09.13-	CRKB	🔧	3000 970 069 ⑥			228	
				2294 001 360 ⑥	enthält Schwungradbefestigungsschrauben / includes bolt for flywheel mounting	(155)	228	
				3114 600 007 ⑥	Anzahl der Befestigungsbohrungen / Number of mounting bores:3 nur als Ersatz für angegebene OE-Nr. / only for the listed OE-Numbers	(10) (238)		
2.0 TDI, 81 kW	01.13-	CRFA	🔧	3000 970 073 ⑤	Getr. / GBox: MWX		228	28
				2294 001 360 ⑤	enthält Schwungradbefestigungsschrauben / includes bolt for flywheel mounting	(155)	228	
				6283 005 802 ⑤	Getr. / GBox: MQ-200			
				6283 000 047 ⑤	Getr. / GBox: MQ-250			
				3114 600 007 ⑤	Anzahl der Befestigungsbohrungen / Number of	(10)		



AUDI

A3 (8V1)		04.12 -					
2.0 TDI, 100 kW 2.0 TDI, 110 kW	05.13-	CRLB, CRBD, CRBC, CRUA		2294 001 362 ⑥	enthält Schwungradbefestigungsschrauben / includes bolt for flyweel mounting	(155)	240
	04.12-			1863 869 001	Doppelkupplungsgetriebe / Dual-clutch transmission Nadellager / Needle Bearing	(31) (91)	21
2.0 TDI, 105 kW 2.0 TDI quattro, 135 kW	09.12-	CUNA, CRFC		1863 869 001	Doppelkupplungsgetriebe / Dual-clutch transmission Nadellager / Needle Bearing	(31) (91)	21
	12.12-						
2.0 TDI quattro, 110 kW	10.12-	CRBC, CRLB		2294 001 362 ⑥	enthält Schwungradbefestigungsschrauben / includes bolt for flyweel mounting	(155)	240

A3 Sportback (8VA)		09.12 -					
1.2 TFSI	05.13-	CJZA		6283 005 802 ⑤	Getr. / GBox: MQ-200		
				6283 000 047 ⑤	Getr. / GBox: MQ-250		
1.4 TFSI	09.12-	CMBA;CXSA		3000 950 072 ⑥			220 28
1.4 TFSI g-tron	11.13-	CPWA		3000 950 072 ⑥			220 28
S3 quattro, 206 kW S3 quattro, 221 kW 2.0 TDI, 135 kW	05.13-	CUNA, CJXC, CJXB		3182 600 204 ⑥	Immer erneuern / Renew everytime	(61)	
	11.12-						
1.6 TDI, 77 kW	10.12-	CLHA		3000 970 073 ⑥	Getr. / GBox: NTG;PTU		228 28
				2294 001 360 ⑥	enthält Schwungradbefestigungsschrauben / includes bolt for flyweel mounting	(155)	228
				3114 600 007 ⑥	Anzahl der Befestigungsbohrungen / Number of mounting bores:3 nur als Ersatz für angegebene OE-Nr. / only for the listed OE-Numbers	(10) (238)	
1.6 TDI, 81 kW	09.13-	CRKB		3000 970 069 ⑥			228
				2294 001 360 ⑥	enthält Schwungradbefestigungsschrauben / includes bolt for flyweel mounting	(155)	228
				3114 600 007 ⑥	Anzahl der Befestigungsbohrungen / Number of mounting bores:3 nur als Ersatz für angegebene OE-Nr. / only for the listed OE-Numbers	(10) (238)	
2.0 TDI, 81 kW	05.13-	CRFA		3000 970 073 ⑤	Getr. / GBox: MWX		228 28
				2294 001 360 ⑥	enthält Schwungradbefestigungsschrauben / includes bolt for flyweel mounting	(155)	228
				3114 600 007 ⑥	Anzahl der Befestigungsbohrungen / Number of mounting bores:3 nur als Ersatz für angegebene OE-Nr. / only for the listed OE-Numbers	(10) (238)	
2.0 TDI, 100 kW	05.13-	CRBD		2294 001 362 ⑥	enthält Schwungradbefestigungsschrauben / includes bolt for flyweel mounting	(155)	240
				1863 869 001	Doppelkupplungsgetriebe / Dual-clutch transmission Nadellager / Needle Bearing	(31) (91)	21
2.0 TDI, 105 kW 2.0 TDI quattro, 135 kW	03.13-	CUNA, CRFC		1863 869 001	Doppelkupplungsgetriebe / Dual-clutch transmission Nadellager / Needle Bearing	(31) (91)	21
	05.13-						
2.0 TDI, 110 kW 2.0 TDI quattro, 110 kW	09.12-	CRBC		2294 001 362 ⑥	SACHS-Version / SACHS-version enthält Schwungradbefestigungsschrauben / includes bolt for flyweel mounting	(98) (155)	240
	02.13-						
		CRBC, CRLB		1863 869 001	Doppelkupplungsgetriebe / Dual-clutch transmission Nadellager / Needle Bearing	(31) (91)	21

A3 Limousine (8VS)		05.13 -					
1.2 TFSI	10.13-	CJZA		6283 005 802 ⑤	Getr. / GBox: MQ-200		
				6283 000 047 ⑤	Getr. / GBox: MQ-250		
1.4 TFSI	09.13-	CXSB		3000 950 072 ⑥			220 28
S3 quattro	10.13-	CJXB		3182 600 204 ⑥	Immer erneuern / Renew everytime	(61)	
1.6 TDI	09.13-	CLHA		3000 970 073 ⑥	Getr. / GBox: PTU		228 28
				2294 001 360 ⑥	SACHS-Version / SACHS-version enthält Schwungradbefestigungsschrauben / includes bolt for flyweel mounting	(98) (155)	228
				3114 600 007 ⑥	Anzahl der Befestigungsbohrungen / Number of mounting bores:3 nur als Ersatz für angegebene OE-Nr. / only for the listed OE-Numbers	(10) (238)	



AUDI

A3 Limousine (8VS) 05.13 -

2.0 TDI, 81 kW	05.13-	CRFA		3000 970 073	Getr. / GBox: MWX		228	28
				2294 001 360	enthält Schwungradbefestigungsschrauben / includes bolt for flywheel mounting	(155)	228	
				6283 005 802	Getr. / GBox: MQ-200			
				6283 000 047	Getr. / GBox: MQ-250			
2.0 TDI, 100 kW 2.0 TDI, 110 kW	09.13- 05.13-	CRLB, CRBD, CRBC, CRUA		2294 001 362	SACHS-Version / SACHS-version enthält Schwungradbefestigungsschrauben / includes bolt for flywheel mounting	(98) (155)	240	
				1863 869 001	Doppelkupplungsgetriebe / Dual-clutch transmission Nadellager / Needle Bearing	(31) (91)	21	
2.0 TDI quattro	10.13-	CRBC		2294 001 362	SACHS-Version / SACHS-version enthält Schwungradbefestigungsschrauben / includes bolt for flywheel mounting	(98) (155)	240	

A4 (8D_,B5) 01.95 - 09.01

1.6, 74 kW	01.95-09.01	AHL		3000 840 301	->Mot. 060000		210	23			
				3000 839 801	Mot. 060001->		228	23			
				2294 002 144	enthält Schwungradbefestigungsschrauben / includes bolt for flywheel mounting	(155)	228				
		ADP		3000 840 301	->Mot. 170000		210	23			
				3000 839 801	Mot. 170001->		228	23			
				2294 002 144	enthält Schwungradbefestigungsschrauben / includes bolt for flywheel mounting	(155)	228				
		ARM, ANA		3000 839 801			228	23			
				2294 002 144	enthält Schwungradbefestigungsschrauben / includes bolt for flywheel mounting	(155)	228				
		AHL, ADP, ARM, ANA		1863 869 001	Nadellager / Needle Bearing	(91)	21				
				6283 001 033	->Chass. 8D-V-180000						
				6283 000 045	Chass. 8D-V-180001->						
				6284 008 431	->Chass. 8D-V-180000						
				6284 008 432	->Chass. 8D-V-180000						
				6284 009 938	Chass. 8D-V-180001->						
1.6, 75 kW	07.00-09.01	ALZ		3000 839 801			228	23			
				2294 002 144	enthält Schwungradbefestigungsschrauben / includes bolt for flywheel mounting	(155)	228				
				1863 869 001	Nadellager / Needle Bearing	(91)	21				
				6283 000 045	Montageart: geclipst / Bearing Type: Clipped	(85)					
				6284 009 938							
				6284 009 939							
			1.8, 85 kW 1.8, 92 kW 1.8 T, 110 kW	04.95-09.01 01.95-09.01 01.95-11.00	AFY, AVV, ARK, AEB, APU, ANB, ADR, AWT, APT, ARG		2290 601 015	ZMS Modul Beinhaltet ZMS, Kupplungsdruckplatte, Kupplungsscheibe und Ausrücker / Contains twin- mass flywheel, clutch cover assembly, clutch disc and releaser enthält Schwungradbefestigungsschrauben / includes bolt for flywheel mounting	(25) (155)	228	23
							3000 951 210			228	23
							1863 869 001	Nadellager / Needle Bearing	(91)	21	
							6283 001 033	->Chass. 8D-V-180000			
							6283 000 045	Chass. 8D-V-180001->			
							6284 008 431	->Chass. 8D-V-180000			
							6284 008 432	->Chass. 8D-V-180000			
	6284 009 938	Chass. 8D-V-180001->									
	6284 009 939	Chass. 8D-V-180001->									
	6284 009 939	Chass. 8D-V-180001->									



AUDI

A4 (8D_,B5)		01.95 - 09.01					
1.8 quattro 1.8 quattro 1.8 T quattro, 110 kW	07.95-09.01 01.95-09.00 01.95-09.01	AFY, ARK, AEB, ANB, APU, ADR, AWT, APT, ARG		2290 601 015	ZMS Modul Beinhaltet ZMS, Kupplungsdruckplatte, Kupplungsscheibe und Ausrücker / Contains twin- mass flywheel, clutch cover assembly, clutch disc and releaser enthält Schwungradbefestigungsschrauben / includes bolt for flywheel mounting	(25)	228 23
				3000 951 210			228 23
				1863 869 001	Nadellager / Needle Bearing	(91)	21
				6283 001 033	->Chass. 8D-V-277328		
				6283 000 045	Chass. 8D-V-277329-> Montageart: geclipst / Bearing Type: Clipped	(85)	
				6284 008 431 <small>LHD</small>	->Chass. 8D-V-277328		
				6284 008 432 <small>RHD</small>	->Chass. 8D-V-277328		
1.8, 95 kW	01.95-11.00	AVV		3082 307 232			228
				3151 271 937			
				3000 951 210			228 23
				1863 869 001	Nadellager / Needle Bearing	(91)	21
1.8 T, 132 kW 1.8 T quattro, 132 kW	12.97-09.01 12.97-09.01	AJL		3000 951 210			228 23
				1863 869 001	Nadellager / Needle Bearing	(91)	21
				6283 000 045	Montageart: geclipst / Bearing Type: Clipped	(85)	
				6284 009 938 <small>LHD</small>			
2.4, 120 kW	08.97-09.01	AMM		3000 387 101			240 23
				1863 869 005	Nadellager / Needle Bearing	(91)	24
				6283 000 045	Montageart: geclipst / Bearing Type: Clipped	(85)	
				6284 009 938 <small>LHD</small>			
2.4, 121 kW 2.4 quattro	03.97-09.01 03.97-09.01	AML, ARJ, ALF, AGA, APS		3000 387 101			240 23
				1863 869 005	Nadellager / Needle Bearing	(91)	24
				6283 000 045	Montageart: geclipst / Bearing Type: Clipped	(85)	
				6284 009 938 <small>LHD</small>			
2.6, 102 kW 2.6, 110 kW 2.8, 128 kW	01.96-07.97 01.95-11.00 09.95-07.97	ACZ, AAH, ABC		3000 387 101			240 23
				1863 869 005	Nadellager / Needle Bearing	(91)	24
				6283 001 033	->Chass. 8D-V-180000		
				6283 000 045	Chass. 8D-V-180001-> Montageart: geclipst / Bearing Type: Clipped	(85)	
2.6 quattro 2.6 quattro 2.8 quattro, 128 kW	01.95-09.01 04.95-07.98 01.95-07.97	ACZ, AAH, ABC		3000 387 101			240 23
				1863 869 005	Nadellager / Needle Bearing	(91)	24
				6283 001 033	->Chass. 8D-V-277328		
				6283 000 045	Chass. 8D-V-277329-> Montageart: geclipst / Bearing Type: Clipped	(85)	
RS4 quattro	05.00-09.01	AZR, ASJ		3000 951 164			240 23
				6283 000 045	Montageart: geclipst / Bearing Type: Clipped	(85)	
				6284 009 938 <small>LHD</small>			
				6284 009 939 <small>RHD</small>			



AUDI

A4 (8D_,B5)		01.95 - 09.01						
2.8, 142 kW	10.96-09.01	ACK, ALG		3000 387 101	->Chass. 8D-W-240000	240	23	
				3000 851 602	Chass. 8D-W-240001->	240	23	
				6283 001 033	->Chass. 8D-V-180000			
				6283 000 045	Chass. 8D-V-1800001->			
				Montageart: geclipst / Bearing Type: Clipped (85)				
				6284 008 431 LHD	->Chass. 8D-V-180000			
				6284 008 432 RHD	->Chass. 8D-V-180000			
				6284 009 938 LHD	Chass. 8D-V-1800001->			
			6284 009 939 RHD	Chass. 8D-V-1800001->				
		APR, AQD, ATX, AMX		3000 851 602	08.1998->	240	23	
				6283 000 045	08.1998->			
				Montageart: geclipst / Bearing Type: Clipped (85)				
				6284 009 938 LHD				
				6284 009 939 RHD				
ACK, ALG, AMX, APR, AQD, ATX		1863 869 005	Nadellager / Needle Bearing	(91)	24			
2.8 quattro, 142 kW	10.96-09.01	ACK, ALG		3000 387 101	->Chass. 8D-W-240000	240	23	
				3000 851 602	Chass. 8D-W-240001->	240	23	
				6283 001 033	->Chass. 8D-V-277328			
				6283 000 045	Chass. 8D-V-277329->			
				Montageart: geclipst / Bearing Type: Clipped (85)				
				6284 008 431 LHD	->Chass. 8D-V-277328			
				6284 008 432 RHD	->Chass. 8D-V-277328			
				6284 009 938 LHD	Chass. 8D-V-277329->			
			6284 009 939 RHD	Chass. 8D-V-277329->				
		APR, AQD, ATX, AMX		3000 851 602	08.1998->	240	23	
				6283 000 045	08.1998->			
				Montageart: geclipst / Bearing Type: Clipped (85)				
				6284 009 938 LHD				
				6284 009 939 RHD				
APR, ACK, ALG, AHA, AQD, AMX		1863 869 005	Nadellager / Needle Bearing	(91)	24			
S4 quattro	09.97-11.00	AGB		3000 951 769	Nur zusammen verbauen / Only install together Torsionsgefederte Kupplungsscheibe / torsion damper clutch disc	(96) (109)	240	23
				1863 869 005	Nadellager / Needle Bearing	(91)	24	
				6283 000 045	Montageart: geclipst / Bearing Type: Clipped	(85)		
				6284 009 938 LHD				
				6284 009 939 RHD				
1.9 Di	12.95-09.01	AFF		2290 601 045	ZMS Modul Mot. 020001-> Beinhaltet ZMS, Kupplungsdruckplatte, Kupplungsscheibe und Ausrücker / Contains twin-mass flywheel, clutch cover assembly, clutch disc and releaser enthält Schwungradbefestigungsschrauben / includes bolt for flywheel mounting	(25) (155)	228	23
				3000 722 002	->07.1997	228	23	
				3000 815 001	08.1997->	228	23	
				1863 869 001	Nadellager / Needle Bearing	(91)	21	
				6283 001 033	->12.1998			
				6283 000 045	01.1999->			
				Montageart: geclipst / Bearing Type: Clipped (85)				
				6284 008 431 LHD	->12.1998			
				6284 008 432 RHD	->12.1998			
				6284 009 938 LHD	01.1999->			
				6284 009 939 RHD	01.1999->			



AUDI

A4 (8D_B5) 01.95 - 09.01

1.9 TDI, 66 kW	01.95-09.01	AHU		3000 722 002	->Chass. 8D-WA-014190		228	23	
				6283 001 033	->12.1998				
				6283 000 045	01.1999-> Montageart: geclipst / Bearing Type: Clipped	(85)			
				6284 008 431 LHD	->12.1998				
				6284 008 432 RHD	->12.1998				
				6284 009 938 LHD	01.1999->				
				6284 009 939 RHD	01.1999->				
			AHU, AHH		2290 601 045 ■	ZMS Modul Chass. 8D-WA-014191-> Beinhaltet ZMS, Kupplungsdruckplatte, Kupplungsscheibe und Ausrücker / Contains twin- mass flywheel, clutch cover assembly, clutch disc and releaser enthält Schwungradbefestigungsschrauben / includes bolt for flyweel mounting	(25) (155)	228	23
				3000 815 001	Chass. 8D-WA-014191->		228	23	
			1Z		3000 722 002			228	23
					6283 001 033	->Chass. 8D-V-180000			
					6283 000 045	Chass. 8D-V-180001 - 07.1996 Montageart: geclipst / Bearing Type: Clipped	(85)		
					6284 008 431 LHD	->Chass. 8D-V-180000			
					6284 008 432 RHD	->Chass. 8D-V-180000			
					6284 009 938 LHD	Chass. 8D-V-180001->			
			6284 009 939 RHD	Chass. 8D-V-180001->					
	10.95-09.01	AVG, AFN		2290 601 045 ■	ZMS Modul Beinhaltet ZMS, Kupplungsdruckplatte, Kupplungsscheibe und Ausrücker / Contains twin- mass flywheel, clutch cover assembly, clutch disc and releaser enthält Schwungradbefestigungsschrauben / includes bolt for flyweel mounting	(25) (155)	228	23	
				3000 815 001			228	23	
				1863 869 001	Nadellager / Needle Bearing	(91)	21		
				6283 001 033	->12.1998				
				6283 000 045	01.1999-> Montageart: geclipst / Bearing Type: Clipped	(85)			
				6284 008 431 LHD	->12.1998				
				6284 008 432 RHD	->12.1998				
				6284 009 938 LHD	01.1999->				
					6284 009 939 RHD	01.1999->			
1.9 TDI quattro, 81 kW	09.96-09.01	AVG, AFN		2290 601 045 ■	ZMS Modul Beinhaltet ZMS, Kupplungsdruckplatte, Kupplungsscheibe und Ausrücker / Contains twin- mass flywheel, clutch cover assembly, clutch disc and releaser enthält Schwungradbefestigungsschrauben / includes bolt for flyweel mounting	(25) (155)	228	23	
				3000 815 001			228	23	
				1863 869 001	Nadellager / Needle Bearing	(91)	21		
				6283 001 033	->Chass. 8D-V-277328				
				6283 000 045	Chass. 8D-V-277329-> Montageart: geclipst / Bearing Type: Clipped	(85)			
				6284 008 431 LHD	->Chass. 8D-V-277328				
				6284 008 432 RHD	->Chass. 8D-V-277328				
				6284 009 938 LHD	Chass. 8D-V-277329->				
					6284 009 939 RHD	Chass. 8D-V-277329->			



AUDI

A4 (8D_,B5) 01.95 - 09.01							
1.9 TDI, 85 kW	03.00-09.01	AJM	2290 601 032	ZMS Modul enthält Schwungradbefestigungsschrauben / includes bolt for flywheel mounting Beinhaltet ZMS, Kupplungsdruckplatte, Kupplungsscheibe und Ausrücker / Contains twin- mass flywheel, clutch cover assembly, clutch disc and releaser	(155)	228	23
			3000 844 701			228	23
			1863 869 001	Nadellager / Needle Bearing	(91)	21	
			6283 000 045	Montageart: geclipst / Bearing Type: Clipped	(85)		
			6284 009 938 <small>LHD</small> 6284 009 939 <small>RHD</small>				
1.9 TDI quattro, 85 kW	03.00-09.01	ATJ	2290 601 069	ZMS Modul Beinhaltet ZMS, Kupplungsdruckplatte, Kupplungsscheibe und Ausrücker / Contains twin- mass flywheel, clutch cover assembly, clutch disc and releaser enthält Schwungradbefestigungsschrauben / includes bolt for flywheel mounting	(25) (155)	220	23
			3000 951 034			240	23
			1863 869 001	Nadellager / Needle Bearing	(91)	21	
			6283 000 045	Montageart: geclipst / Bearing Type: Clipped	(85)		
			6284 009 938 <small>LHD</small> 6284 009 939 <small>RHD</small>				
2.5 TDI 2.5 TDI quattro	09.97-09.01 09.97-11.00	AFB, AKN	3000 951 034			240	23
			1863 869 005	Nadellager / Needle Bearing	(91)	24	
			6283 000 045	Montageart: geclipst / Bearing Type: Clipped	(85)		
			6284 009 938 <small>LHD</small> 6284 009 939 <small>RHD</small>				
A4 (8E2, 8E5, B6) 11.00 - 12.04							
1.6	11.00-12.04	ALZ	3000 839 801			228	23
			2294 002 144	enthält Schwungradbefestigungsschrauben / includes bolt for flywheel mounting	(155)	228	
			1863 869 001	Nadellager / Needle Bearing	(91)	21	
			6283 000 045	Montageart: geclipst / Bearing Type: Clipped	(85)		
			6284 000 023 <small>LHD</small> 6284 000 022 <small>RHD</small>	Chass. 8E-2-180 001->			
1.8 T, 110 kW 1.8 T quattro, 110 kW 2.0	11.00-07.02 11.00-07.02 11.00-12.04	AVJ, ALT	2290 601 015	ZMS Modul Beinhaltet ZMS, Kupplungsdruckplatte, Kupplungsscheibe und Ausrücker / Contains twin- mass flywheel, clutch cover assembly, clutch disc and releaser enthält Schwungradbefestigungsschrauben / includes bolt for flywheel mounting	(25) (155)	228	23
			3000 951 210			228	23
			1863 869 001	Nadellager / Needle Bearing	(91)	21	
			6283 000 045	Montageart: geclipst / Bearing Type: Clipped	(85)		
			6284 000 023 <small>LHD</small> 6284 000 022 <small>RHD</small>	Chass. 8E-2-180 001->			



AUDI

A4 (8E2, 8E5, B6)		11.00 - 12.04					
1.8 T, 120 kW	07.02-12.04	BFB	2290 601 015	ZMS Modul Beinhaltet ZMS, Kupplungsdruckplatte, Kupplungsscheibe und Ausrücker / Contains twin-mass flywheel, clutch cover assembly, clutch disc and releaser enthält Schwungradbefestigungsschrauben / includes bolt for flyweel mounting	(25)	228	23
			3000 951 210			228	23
			1863 869 001	Nadellager / Needle Bearing	(91)	21	
			6283 000 045	Montageart: geclipst / Bearing Type: Clipped	(85)		
			6284 000 023 <small>LHD</small> 6284 000 022 <small>RHD</small>				
1.8 T quattro, 120 kW	07.02-12.04	BFB	3000 951 055			228	23
			2294 002 144	enthält Schwungradbefestigungsschrauben / includes bolt for flyweel mounting	(155)	228	
			1863 869 001	Nadellager / Needle Bearing	(91)	21	
			6283 000 045	Montageart: geclipst / Bearing Type: Clipped	(85)		
			6284 000 023 <small>LHD</small> 6284 000 022 <small>RHD</small>				
1.8 T, 125 kW 1.8 T quattro, 125 kW	07.01-12.04 07.01-12.04	AMB	3082 307 232			228	
			3151 271 937				
			1863 869 001	Nadellager / Needle Bearing	(91)	21	
			6283 000 045	Montageart: geclipst / Bearing Type: Clipped	(85)		
			6284 000 023 <small>LHD</small> 6284 000 022 <small>RHD</small>	Chass. 8E-2-180 001->			
1.8 T, 140 kW 1.8 T quattro, 140 kW	11.02-12.04 11.02-12.04	BEX	3000 951 117			228	23
			1863 869 001	Nadellager / Needle Bearing	(91)	21	
			6284 000 023 <small>LHD</small> 6284 000 022 <small>RHD</small>				
2.0 FSI	07.02-12.04	AWA	2290 601 015	ZMS Modul Beinhaltet ZMS, Kupplungsdruckplatte, Kupplungsscheibe und Ausrücker / Contains twin-mass flywheel, clutch cover assembly, clutch disc and releaser enthält Schwungradbefestigungsschrauben / includes bolt for flyweel mounting	(25)	228	23
			3000 951 210			228	23
			1863 869 001	Nadellager / Needle Bearing	(91)	21	
			6284 000 023 <small>LHD</small> 6284 000 022 <small>RHD</small>				
2.4, 120 kW 2.4, 125 kW	09.01-12.04 09.01-12.04	BDV, AMM	3000 387 101	->Chass. 8E-3-200 000		240	23
			3000 851 602	Chass. 8E-3-200 001->		240	23
			1863 869 005	Nadellager / Needle Bearing	(91)	24	
			6283 000 045	Montageart: geclipst / Bearing Type: Clipped	(85)		
			6284 000 023 <small>LHD</small> 6284 000 022 <small>RHD</small>	Chass. 8E-2-180 001->			
3.0, 162 kW	11.00-12.04	ASN, BBJ	3000 951 839			240	23
			1863 869 005	Nadellager / Needle Bearing	(91)	24	
			6283 000 045	Montageart: geclipst / Bearing Type: Clipped	(85)		
			6284 000 023 <small>LHD</small> 6284 000 022 <small>RHD</small>	Chass. 8E-2-180 001->			



AUDI

A4 (8E2, 8E5, B6)		11.00 - 12.04									
3.0 quattro, 162 kW	11.00-12.04	ASN		3000 951 226 ■	Torsionsgefederte Kupplungsscheibe / torsion damper clutch disc	(109)	240	23			
		BBJ		3000 951 839 ⑤■				240	23		
				3000 951 226 ⑥■	Torsionsgefederte Kupplungsscheibe / torsion damper clutch disc	(109)	240	23			
		ASN, BBJ		1863 869 005	Nadellager / Needle Bearing	(91)	24				
				6283 000 045	Montageart: geclipst / Bearing Type: Clipped	(85)					
				6284 000 023 LHD 6284 000 022 RHD	Chass. 8E-2-180 001->						
3.0, 160 kW 3.0 quattro, 160 kW	04.01-12.04	BBJ		3000 951 839 ■				240	23		
S4 quattro	03.03-12.04	BBK		3000 951 856 ■				240			
1.9 TDI, 74 kW	05.01-12.04	AVB		2290 601 008	ZMS Modul Beinhaltet ZMS, Kupplungsdruckplatte, Kupplungsscheibe und Ausrücker / Contains twin-mass flywheel, clutch cover assembly, clutch disc and releaser enthält Schwungradbefestigungsschrauben / includes bolt for flyweel mounting	(25) (155)		228	23		
				3000 846 101				228	23		
				1863 869 001	Nadellager / Needle Bearing	(91)	21				
				6283 000 045	Montageart: geclipst / Bearing Type: Clipped	(85)					
				6284 000 023 LHD 6284 000 022 RHD	Chass. 8E-2-180 001->						
1.9 TDI, 96 kW	11.00-12.04	AVF		2290 601 065	->Chass. 8E-5-040 000 Beinhaltet ZMS, Kupplungsdruckplatte, Kupplungsscheibe und Ausrücker / Contains twin-mass flywheel, clutch cover assembly, clutch disc and releaser enthält Schwungradbefestigungsschrauben / includes bolt for flyweel mounting	(25) (155)		240	23		
				3000 951 705 ■	->Chass. 8E-5-040 000 Nur zusammen verbauen / Only install together Torsionsgefederte Kupplungsscheibe / torsion damper clutch disc	(96) (109)	240	23			
				3000 951 878 ■	Chass. 8E-5-040 001->		240	23			
				2294 501 178	enthält Schwungradbefestigungsschrauben / includes bolt for flyweel mounting	(155)	240				
		AWX		2290 601 032	ZMS Modul enthält Schwungradbefestigungsschrauben / includes bolt for flyweel mounting Beinhaltet ZMS, Kupplungsdruckplatte, Kupplungsscheibe und Ausrücker / Contains twin-mass flywheel, clutch cover assembly, clutch disc and releaser	(155) (25)		228	23		
				3000 844 701				228	23		
		AWX, AVF		1863 869 001	Nadellager / Needle Bearing	(91)	21				
				6283 000 045	Montageart: geclipst / Bearing Type: Clipped	(85)					
				6284 000 023 LHD 6284 000 022 RHD	Chass. 8E-2-180 001->						



AUDI

A4 (8E2, 8E5, B6) 11.00 - 12.04

1.9 TDI, 85 kW	06.04-12.04	BKE		2290 601 032	ZMS Modul ->Chass. 8E-5-118 000 enthält Schwungradbefestigungsschrauben / includes bolt for flywheel mounting Beinhaltet ZMS, Kupplungsdruckplatte, Kupplungsscheibe und Ausrücker / Contains twin-mass flywheel, clutch cover assembly, clutch disc and releaser	(155)		228	23
				3000 844 701	->Chass. 8E-5-118 000			228	23
				3000 970 005 ■	Chass. 8E-5-118 001-> Nur zusammen verbauen / Only install together	(96)		228	23
				2294 000 285	Chass. 8E-5-118 001-> enthält Schwungradbefestigungsschrauben / includes bolt for flywheel mounting	(155)		228	
				6283 000 041					
				6284 000 023 LHD 6284 000 022 RHD					
1.9 TDI quattro	11.01-12.04	AVF		2290 601 065	->Chass. 8E-5-040 000 Beinhaltet ZMS, Kupplungsdruckplatte, Kupplungsscheibe und Ausrücker / Contains twin-mass flywheel, clutch cover assembly, clutch disc and releaser enthält Schwungradbefestigungsschrauben / includes bolt for flywheel mounting	(25)		240	23
				3000 951 705 ■	->Chass. 8E-5-040 000 Nur zusammen verbauen / Only install together Torsionsgefederte Kupplungsscheibe / torsion damper clutch disc	(96) (109)		240	23
				3000 951 878 ■	Chass. 8E-5-040 001->			240	23
				2294 501 178	enthält Schwungradbefestigungsschrauben / includes bolt for flywheel mounting	(155)		240	
				1863 869 001	Nadellager / Needle Bearing	(91)		21	
				6283 000 045	Montageart: geclipst / Bearing Type: Clipped	(85)			
				6284 000 023 LHD 6284 000 022 RHD	Chass. 8E-2-180 001->				
2.5 TDI, 114 kW	08.01-07.02	AYM		3000 951 206 ■	Nur zusammen verbauen / Only install together Torsionsgefederte Kupplungsscheibe / torsion damper clutch disc	(96) (109)		240	23
				1863 869 005	Nadellager / Needle Bearing	(91)		24	
				6283 000 045	Montageart: geclipst / Bearing Type: Clipped	(85)			
				6284 000 023 LHD 6284 000 022 RHD	Chass. 8E-2-180 001->				
				6284 000 022 RHD					
2.5 TDI, 120 kW	07.02-12.04	BCZ, BDG		3000 951 711 ■	Nur zusammen verbauen / Only install together Torsionsgefederte Kupplungsscheibe / torsion damper clutch disc	(96) (109)		240	23
				1863 869 005	Nadellager / Needle Bearing	(91)		24	
				6283 000 041	Chass. 8E-4-270 000->				
		BFC		3000 951 206 ■	Nur zusammen verbauen / Only install together Torsionsgefederte Kupplungsscheibe / torsion damper clutch disc	(96) (109)		240	23
				6283 000 045	Montageart: geclipst / Bearing Type: Clipped	(85)			
				6284 000 023 LHD 6284 000 022 RHD					
2.5 TDI quattro	11.00-12.04	BAU, AKE, BDH		3000 951 711 ■	Nur zusammen verbauen / Only install together Torsionsgefederte Kupplungsscheibe / torsion damper clutch disc	(96) (109)		240	23
				1863 869 005	Nadellager / Needle Bearing	(91)		24	
		AKE		6283 000 045	Montageart: geclipst / Bearing Type: Clipped	(85)			
				6284 000 023 LHD 6284 000 022 RHD	Chass. 8E-2-180 001->				
		BAU, BDH		6284 000 023 LHD 6284 000 022 RHD					
				6284 000 022 RHD					
2.5 D	10.00-05.03	AKE		3000 951 711 ■	Nur zusammen verbauen / Only install together Torsionsgefederte Kupplungsscheibe / torsion damper clutch disc	(96) (109)		240	23



AUDI

A4 Cabriolet / Convertible (8H7, B6, 8HE, B7) 04.02 - 03.09

1.8 T	07.02-03.09	BFB		2290 601 015	ZMS Modul Beinhaltet ZMS, Kupplungsdruckplatte, Kupplungsscheibe und Ausrücker / Contains twin-mass flywheel, clutch cover assembly, clutch disc and releaser enthält Schwungradbefestigungsschrauben / includes bolt for flyweel mounting	(25)	228	23			
				3000 951 210			228	23			
				1863 869 001	Nadellager / Needle Bearing	(91)	21				
				6283 000 045	->Chass. 8E-4-022 000 Montageart: geclipst / Bearing Type: Clipped	(85)					
				6283 000 041	Chass. 8E-4-022 001->						
				6284 000 023 <small>LHD</small>							
			6284 000 022 <small>RHD</small>								
1.8 T quattro	05.03-03.09	BFB		3000 951 055			228	23			
				2294 002 144	enthält Schwungradbefestigungsschrauben / includes bolt for flyweel mounting	(155)	228				
				1863 869 001	Nadellager / Needle Bearing	(91)	21				
				6283 000 045	->Chass. 8E-4-022 000 Montageart: geclipst / Bearing Type: Clipped	(85)					
				6283 000 041	Chass. 8E-4-022 001->						
				6284 000 023 <small>LHD</small>							
			6284 000 022 <small>RHD</small>								
2.0	09.04-12.05	ALT		2290 601 015	ZMS Modul Beinhaltet ZMS, Kupplungsdruckplatte, Kupplungsscheibe und Ausrücker / Contains twin-mass flywheel, clutch cover assembly, clutch disc and releaser enthält Schwungradbefestigungsschrauben / includes bolt for flyweel mounting	(25)	228	23			
				3000 951 210			228	23			
				1863 869 001	Nadellager / Needle Bearing	(91)	21				
				6283 000 041							
				6284 000 023 <small>LHD</small>							
				6284 000 022 <small>RHD</small>							
2.0 TFSI 16V	01.06-03.09	BWT, BWE		3000 951 839			240	23			
				6283 000 041							
				6284 000 023 <small>LHD</small>							
				6284 000 022 <small>RHD</small>							
			2.4, 120 kW 2.4, 125 kW	04.02-12.05 04.02-12.05	BDV, AMM		3000 387 101			240	23
							3000 851 602			240	23
	1863 869 005	Nadellager / Needle Bearing				(91)	24				
	6283 000 045	->Chass. 8E-4-022 000 Montageart: geclipst / Bearing Type: Clipped				(85)					
	6283 000 041	Chass. 8E-4-022 001->									
	6284 000 023 <small>LHD</small>										
	6284 000 022 <small>RHD</small>										
3.0	04.02-12.05	ASN, BBJ		3000 951 839			240	23			
				1863 869 005	Nadellager / Needle Bearing	(91)	24				
				6283 000 045	->Chass. 8E-4-022 000 Montageart: geclipst / Bearing Type: Clipped	(85)					
				6283 000 041	Chass. 8E-4-022 001->						
				6284 000 023 <small>LHD</small>							
				6284 000 022 <small>RHD</small>							



AUDI

A4 Cabriolet / Convertible (8H7, B6, 8HE, B7) 04.02 - 03.09

3.0 quattro	05.03-12.05	ASN		3000 951 226 ■	Torsionsgedeferte Kupplungsscheibe / torsion damper clutch disc	(109)	240	23	
				1863 869 005	Nadellager / Needle Bearing	(91)	24		
				6283 000 045	->Chass. 8E-4-022 000 Montageart: geclipst / Bearing Type: Clipped	(85)			
				6283 000 041	Chass. 8E-4-022 001->				
				6284 000 023 LHD					
			6284 000 022 RHD						
3.2 FSI quattro	01.06-03.09	AUK		3000 950 929 ■			240	23	
				6283 000 041					
				6284 000 023 LHD					
				6284 000 022 RHD					
S4 quattro	03.04-03.09	BBK		3000 951 856 ■	->Chass. 8H-5-901 500		240		
				3000 951 848 ■	Chass. 8H-5-901 501->	(243)	240	23	
					nur in Verbindung mit Ausrückhebel: 0A2 141 719 A / only in connection with release fork: 0A2 141 719 A				
				1863 869 005	Nadellager / Needle Bearing	(91)	24		
				6283 000 045	->Chass. 8H-4-022 000 Montageart: geclipst / Bearing Type: Clipped	(85)			
				6283 000 041	Chass. 8H-4-022 001->				
				6284 000 023 LHD					
			6284 000 022 RHD						
RS4 quattro 3.0 TDI quattro, 150 kW 3.0 TDI quattro, 171 kW	06.06-03.09 01.06-03.09 01.06-03.09	ASB, BNS, BKN		3000 951 848 ■	nur in Verbindung mit Ausrückhebel: 0A2 141 719 A / only in connection with release fork: 0A2 141 719 A	(243)	240	23	
				6283 000 041					
				6284 000 023 LHD					
				6284 000 022 RHD					
2.0 TDI, 100 kW	01.06-03.09	BRC		3000 951 844 ■			240	23	
				6283 000 041					
				6284 000 023 LHD					
				6284 000 022 RHD					
2.0 TDI, 103 kW	01.06-03.09	BPW		3000 951 844 ■			240	23	
				2294 501 178	enthält Schwungradbefestigungsschrauben / includes bolt for flywheel mounting	(155)	240		
				6283 000 041					
				6284 000 023 LHD					
				6284 000 022 RHD					
2.5 TDI	08.02-12.05	BCZ, BDG		3000 951 711 ■	Nur zusammen verbauen / Only install together Torsionsgedeferte Kupplungsscheibe / torsion damper clutch disc	(96) (109)	240	23	
				3000 951 206 ■	Nur zusammen verbauen / Only install together Torsionsgedeferte Kupplungsscheibe / torsion damper clutch disc	(96) (109)	240	23	
		BCZ, BDG, BFC		1863 869 005	Nadellager / Needle Bearing	(91)	24		
				6283 000 045	->Chass. 8E-4-022 000 Montageart: geclipst / Bearing Type: Clipped	(85)			
				6283 000 041	Chass. 8E-4-022 001->				
				6284 000 023 LHD					
					6284 000 022 RHD				

A4 (8EC, 8ED) 11.04 - 06.08

1.6	11.04-06.08	ALZ		3000 839 801			228	23
				2294 002 144	enthält Schwungradbefestigungsschrauben / includes bolt for flywheel mounting	(155)	228	
				1863 869 001	Nadellager / Needle Bearing	(91)	21	
				6283 000 041				
				6284 000 023 LHD				
			6284 000 022 RHD					



AUDI

A4 (8EC, 8ED)		11.04 - 06.08						
1.8 T 2.0	11.04-06.08	BFB, ALT	2290 601 015	ZMS Modul Beinhaltet ZMS, Kupplungsdruckplatte, Kupplungsscheibe und Ausrücker / Contains twin- mass flywheel, clutch cover assembly, clutch disc and releaser enthält Schwungradbefestigungsschrauben / includes bolt for flywheel mounting	(25)	228	23	
	11.04-06.08		3000 951 210		(155)	228	23	
			1863 869 001	Nadellager / Needle Bearing	(91)	21		
			6283 000 041					
			6284 000 023 LHD 6284 000 022 RHD					
1.8 T quattro	11.04-06.08	BFB	3000 951 055			228	23	
			2294 002 144	enthält Schwungradbefestigungsschrauben / includes bolt for flywheel mounting	(155)	228		
			1863 869 001	Nadellager / Needle Bearing	(91)	21		
			6283 000 041					
			6284 000 023 LHD 6284 000 022 RHD					
2.0 TFSI, 147 kW 2.0 TFSI, 162 kW	11.04-06.08	BPG, BWT, BUL, BGB, BWE	3000 951 839 ■			240	23	
	06.05-06.08		6283 000 041					
			6284 000 023 LHD 6284 000 022 RHD					
			6284 000 022 RHD					
2.0 TFSI quattro, 147 kW 2.0 TFSI quattro, 162 kW	11.04-06.08	BPG, BWT, BUL, BGB, BWE	3000 951 878 ■			240	23	
	06.05-06.08		6283 000 041					
			6284 000 023 LHD 6284 000 022 RHD					
			6284 000 022 RHD					
3.0 3.0 quattro	11.04-05.06	BBJ	3000 951 226 ■	Torsionsgefederte Kupplungsscheibe / torsion damper clutch disc	(109)	240	23	
	11.04-07.06		1863 869 005	Nadellager / Needle Bearing	(91)	24		
			6283 000 041					
			6284 000 023 LHD 6284 000 022 RHD					
3.2 FSI	01.05-06.08	AUK	3151 271 937					
			6283 000 041					
			6284 000 023 LHD 6284 000 022 RHD					
			6284 000 022 RHD					
3.2 FSI quattro	01.05-06.08	AUK, BKH	3000 950 929 ■			240	23	
			6283 000 041					
			6284 000 023 LHD 6284 000 022 RHD					
			6284 000 022 RHD					
S4 quattro	11.04-06.08	BHF, BBK	3000 951 848 ■	nur in Verbindung mit Ausrückhebel: 0A2 141 719 A / only in connection with release fork: 0A2 141 719 A	(243)	240	23	
			1863 869 005	Nadellager / Needle Bearing	(91)	24		
			6283 000 041					
			6284 000 023 LHD 6284 000 022 RHD					
RS4 quattro 2.7 TDI, 120 kW 2.7 TDI, 132 kW 3.0 TDI quattro, 150 kW 3.0 TDI quattro, 171 kW	09.05-06.08	ASB, BNS, BKN, BPP, BSG	3000 951 848 ■	nur in Verbindung mit Ausrückhebel: 0A2 141 719 A / only in connection with release fork: 0A2 141 719 A	(243)	240	23	
	11.05-06.08		6283 000 041					
	01.06-06.08		6284 000 023 LHD 6284 000 022 RHD					
	11.04-06.08		6284 000 022 RHD					



AUDI

A4 (8EC, 8ED) 11.04 - 06.08

1.9 TDI	11.04-06.08	BRB, BKE		3000 970 005 ■	Nur zusammen verbauen / Only install together	(96)	228	23
				2294 000 285	enthält Schwungradbefestigungsschrauben / includes bolt for flyweel mounting	(155)	228	
				6283 000 041				
				6284 000 023 LHD 6284 000 022 RHD				
2.0 TDI, 93 kW	11.05-11.06	BVF		3000 951 844 ■			240	23
				6283 000 041				
				6284 000 023 LHD 6284 000 022 RHD				
				6284 000 022 RHD				
2.0 TDI, 100 kW 2.0 TDI, 103 kW 2.0 TDI 16V 2.0 TDI quattro, 103 kW	11.04-06.08 11.04-06.08 11.04-06.08 01.06-06.08	BPW, BLB, BRE, BNA, BRF		3000 951 844 ■			240	23
				2294 501 178	enthält Schwungradbefestigungsschrauben / includes bolt for flyweel mounting	(155)	240	
				6283 000 041				
				6284 000 023 LHD 6284 000 022 RHD				
2.0 TDI, 120 kW 2.0 TDI quattro, 120 kW 2.0 TDI, 125 kW 2.0 TDI quattro, 125 kW	06.06-06.08 06.06-06.08 06.06-06.08 06.06-06.08	BRD, BVA		3000 951 872 ■			240	23
				2294 501 178	enthält Schwungradbefestigungsschrauben / includes bolt for flyweel mounting	(155)	240	
				6283 000 041				
				6284 000 023 LHD 6284 000 022 RHD				
2.5 TDI	11.04-05.06	BDG		3000 951 711 ■	Nur zusammen verbauen / Only install together Torsionsgefederete Kupplungsscheibe / torsion damper clutch disc	(96) (109)	240	23
				1863 869 005	Nadellager / Needle Bearing	(91)	24	
				6283 000 041				
				6284 000 023 LHD 6284 000 022 RHD				

A4 (8K2, 8K5) 11.07 -

1.8 TFSI, 88 kW 1.8 TFSI, 118 kW	01.08- 11.07-	CABA, CDHB, CABB, CDHA		3000 951 975	->02.2008 für Führungshülse 36 mm ø / for guiding sleeve 36 mm ø nur in Verbindung mit 1 x Ausrückhebel 0B1 141 719 K / only in connetion with 1 x releaser fork 0B1 141 719 K nur in Verbindung mit 1 x Zwischenstück 0B1 141 751 / only in connetion with 1 x adapter 0B1 141 719 K nur in Verbindung mit 1 x Zapfen 0B1 141 777 B / only in connetion with 1 x pin 0B1 141 777 B	(184) (240) (242) (241)	230	28
				3000 951 983	02.2008 - 01.2011		230	28
				6283 000 090	->01.2013			
1.8 TFSI quattro, 118 kW	09.08-	CDHB		3082 600 583	->01.2011		230	
				3189 600 002	Ausrücker mit Schiebehülse Clutch releaser with sliding sleeve			
				6283 000 090	->01.2013			
1.8 TFSI, 125 kW 2.0 TFSI flexible fuel 2.0 TFSI, 155 kW	11.11- 11.09- 06.08-	CAEB, CFKA, CDNC, CJEB		3000 950 939 ■	mit Montagewerkzeug / with mounting tools enthält Druckplattenbefestigungsschrauben / includes bolt for pressure plate mounting enthält Schraubensatz zur Befestigung der Mitnehmerscheibe (Flex Plate) am Schwungrad / includes bolt for mounting the drive plate (Flex Plate) to the flywheel	(207) (153) (154)	240	28
				6283 000 090	->01.2013			
				3000 951 978 ■				
1.8 TFSI quattro, 125 kW 2.0 TFSI quattro, 132 kW 2.0 TFSI flexible fuel quattro 2.0 TFSI quattro, 165 kW	11.11- 11.09-03.12 11.09- 05.13-	CFKA, CJEB, CNCD		3000 951 978 ■			240	28
				6283 000 090	->01.2013			



AUDI

A4 (8K2, 8K5)		11.07 -						
2.0 TFSI, 132 kW	06.08-	CAEA, CDNB, CDZA		3000 950 939	mit Montagewerkzeug / with mounting tools enthält Druckplattenbefestigungsschrauben / includes bolt for pressure plate mounting enthält Schraubensatz zur Befestigung der Mitnehmerscheibe (Flex Plate) am Schwungrad / includes bolt for mounting the drive plate (Flex Plate) to the flywheel	(207) (153)	240	28
				6283 000 090	->01.2013	(154)		
2.0 TFSI quattro, 155 kW	06.08-	CAEB, CPMA, CDNC		3000 951 978			240	28
				6283 000 090	->01.2013			
2.0 TFSI quattro, 162 kW	05.13-	CAED		3000 951 978			240	28
2.0 TFSI, 165 kW	05.13-	CNCD		3189 600 002	Ausrücker mit Schiebehülse Clutch releaser with sliding sleeve			
				6283 000 090	->01.2013			
3.0 TFSI quattro 3.0 TDI quattro, 155 kW	02.12- 06.08-	CCWB, CMUA		2295 000 718	Doppelkupplungsgetriebe / Dual-clutch transmission 7-Gang / 7 Speed enthält Schwungradbefestigungsschrauben / includes bolt for flywheel mounting	(31) (3) (155)	280	
				6283 000 090	->01.2013			
3.2 FSI quattro	11.07-	CALA		3000 951 978	Chass. 8K-8A021 001-> Chass. 8K-8N007 501->		240	28
				3151 271 937	->Chass. 8K-8A021 000 ->Chass. 8K-8N007 500 für Führungshülse 34 mm ø / for guiding sleeve 34 mm ø	(183)		
				3151 600 574	->Chass. 8K-8A021 000 ->Chass. 8K-8N007 500 für Führungshülse 36 mm ø / for guiding sleeve 36 mm ø	(184)		
					nur in Verbindung mit 1 x Ausrückhebel 0B1 141 719 K / only in connection with 1 x releaser fork 0B1 141 719 K	(240)		
				nur in Verbindung mit 1 x Zwischenstück 0B1 141 751 / only in connection with 1 x adapter 0B1 141 719 K	(242)			
				nur in Verbindung mit 1 x Zapfen 0B1 141 777 B / only in connection with 1 x pin 0B1 141 777 B	(241)			
	6283 000 090	->01.2013						
S4 quattro	11.08-	CGWC, CTUB, CAKA, CCBA, CGXC		3000 950 918			240	28
				2295 000 718	Doppelkupplungsgetriebe / Dual-clutch transmission 7-Gang / 7 Speed enthält Schwungradbefestigungsschrauben / includes bolt for flywheel mounting	(31) (3) (155)	280	
				6283 000 090	->01.2013			
2.0 TDI, 88 kW	06.08-	CJCC, CAGC		2289 000 148	ZMS Modul XTend SACHS-Version / SACHS-version Nur komplett zu LUK tauschbar / only complete replaceable for LUK Beinhaltet ZMS, Kupplungsdruckplatte und Kupplungsscheibe / contains dual-mass flywheel, clutch cover assembly and clutch disc enthält Druckplatten- und Schwungradbefestigungsschrauben / includes bolt for pressure plate and flywheel mounting	(98) (94) (24) (152)	240	
				3000 970 019	SACHS-Version / SACHS-version Nur komplett zu LUK tauschbar / only complete replaceable for LUK	(98) (94)	240	28
				3000 951 978	Chass. 8K-8A021 001-> Chass. 8K-8N007 501-> LUK-Version / LUK-version	(68)	240	28
				6283 000 090	->01.2013			



AUDI

A4 (8K2, 8K5)		11.07 -					
2.0 TDI, 100 kW	11.07 -	CAGB, CJCB	2289 000 148	ZMS Modul XTend SACHS-Version / SACHS-version Beinhaltet ZMS, Kupplungsdruckplatte und Kupplungsscheibe / contains dual-mass flywheel, clutch cover assembly and clutch disc enthält Druckplatten- und Schwungradbefestigungsschrauben / includes bolt for pressure plate and flywheel mounting	(98) (24) (152)	240	
			3000 970 019	SACHS-Version / SACHS-version Nur komplett zu LUK tauschbar / only complete replaceable for LUK	(98) (94)	240	28
			3000 951 978	Chass. 8K-8A021 001-> Chass. 8K-8N007 501-> LUK-Version / LUK-version	(68)	240	28
			2295 000 718	Getr. / GBox: Multitronic enthält Schwungradbefestigungsschrauben / includes bolt for flywheel mounting	(155)		280
			6283 000 090	->01.2013			
2.0 TDI, 105 kW	11.07 -	CMEA, CJCA, CAGA, CMFA	2289 000 148	ZMS Modul XTend SACHS-Version / SACHS-version Beinhaltet ZMS, Kupplungsdruckplatte und Kupplungsscheibe / contains dual-mass flywheel, clutch cover assembly and clutch disc enthält Druckplatten- und Schwungradbefestigungsschrauben / includes bolt for pressure plate and flywheel mounting	(98) (24) (152)	240	
			3000 970 019	SACHS-Version / SACHS-version Nur komplett zu LUK tauschbar / only complete replaceable for LUK	(98) (94)	240	28
			3000 951 978	Chass. 8K-8A021 001-> Chass. 8K-8N007 501-> LUK-Version / LUK-version	(68)	240	28
			2295 000 718	Getr. / GBox: Multitronic enthält Schwungradbefestigungsschrauben / includes bolt for flywheel mounting	(155)		280
			6283 000 090	->01.2013			
2.0 TDI quattro, 105 kW	11.08 -	CJCA, CAGA	2289 000 148	ZMS Modul XTend SACHS-Version / SACHS-version Beinhaltet ZMS, Kupplungsdruckplatte und Kupplungsscheibe / contains dual-mass flywheel, clutch cover assembly and clutch disc enthält Druckplatten- und Schwungradbefestigungsschrauben / includes bolt for pressure plate and flywheel mounting	(98) (24) (152)	240	
			3000 970 019	SACHS-Version / SACHS-version Nur komplett zu LUK tauschbar / only complete replaceable for LUK	(98) (94)	240	28
			3000 951 978	LUK-Version / LUK-version	(68)	240	28
			2295 000 718	Getr. / GBox: Multitronic enthält Schwungradbefestigungsschrauben / includes bolt for flywheel mounting	(155)		280
			3189 600 002	Ausrücker mit Schiebehülse Clutch releaser with sliding sleeve			
6283 000 090	->01.2013						
2.0 TDI, 110 kW 2.0 TDI quattro, 110 kW	05.13 - 05.13 -	CJCD, CMFB	2294 000 752	SACHS-Version / SACHS-version Nur komplett zu LUK tauschbar / only complete replaceable for LUK enthält Schwungradbefestigungsschrauben / includes bolt for flywheel mounting	(98) (94) (155)	240	



AUDI

A4 (8K2, 8K5)		11.07 -							
2.0 TDI, 120 kW	08.08-	CAHB		3000 970 019	SACHS-Version / SACHS-version Nur komplett zu LUK tauschbar / only complete replaceable for LUK	(98) (94)	240	28	
				3000 951 978	LUK-Version / LUK-version	(68)	240	28	
				2289 000 148	ZMS Modul XTend SACHS-Version / SACHS-version Nur komplett zu LUK tauschbar / only complete replaceable for LUK Beinhaltet ZMS, Kupplungsdruckplatte und Kupplungsscheibe / contains dual-mass flywheel, clutch cover assembly and clutch disc enthält Druckplatten- und Schwungradbefestigungsschrauben / includes bolt for pressure plate and flyweel mounting	(98) (94) (24) (152)	240		
				3189 600 002	Ausrücker mit Schiebehülse Clutch releaser with sliding sleeve				
		CAHB, CGLD		6283 000 090	->01.2013				
2.0 TDI, 125 kW	01.08-	CAHA		2289 000 148	ZMS Modul XTend SACHS-Version / SACHS-version Nur komplett zu LUK tauschbar / only complete replaceable for LUK Beinhaltet ZMS, Kupplungsdruckplatte und Kupplungsscheibe / contains dual-mass flywheel, clutch cover assembly and clutch disc enthält Druckplatten- und Schwungradbefestigungsschrauben / includes bolt for pressure plate and flyweel mounting	(98) (94) (24) (152)	240		
				3000 970 019	SACHS-Version / SACHS-version Nur komplett zu LUK tauschbar / only complete replaceable for LUK	(98) (94)	240	28	
				3000 951 978	Chass. 8K-8A021 001-> Chass. 8K-8N007 501-> LUK-Version / LUK-version	(68)	240	28	
				3151 600 574	-> Chass. 8K-8A021 000 -> Chass. 8K-8N007 500 für Führungshülse 36 mm ø / for guiding sleeve 36 mm ø nur in Verbindung mit 1 x Ausrückhebel 0B1 141 719 K / only in connetion with 1 x releaser fork 0B1 141 719 K nur in Verbindung mit 1 x Zwischenstück 0B1 141 751 / only in connetion with 1 x adapter 0B1 141 719 K nur in Verbindung mit 1 x Zapfen 0B1 141 777 B / only in connetion with 1 x pin 0B1 141 777 B	(184) (240) (242) (241)			
				3151 271 937	-> Chass. 8K-8A021 000 -> Chass. 8K-8N007 500 für Führungshülse 34 mm ø / for guiding sleeve 34 mm ø	(183)			
				3189 600 002	Chass. 8K-8A021 001-> Chass. 8K-8N007 501-> Ausrücker mit Schiebehülse Clutch releaser with sliding sleeve				
					6283 000 090	->01.2013			
2.0 TDI quattro, 125 kW	01.08-	CAHA		3000 970 019	SACHS-Version / SACHS-version Nur komplett zu LUK tauschbar / only complete replaceable for LUK	(98) (94)	240	28	
				3000 951 978	LUK-Version / LUK-version	(68)	240	28	
				2289 000 148	ZMS Modul XTend SACHS-Version / SACHS-version Nur komplett zu LUK tauschbar / only complete replaceable for LUK Beinhaltet ZMS, Kupplungsdruckplatte und Kupplungsscheibe / contains dual-mass flywheel, clutch cover assembly and clutch disc enthält Druckplatten- und Schwungradbefestigungsschrauben / includes bolt for pressure plate and flyweel mounting	(98) (94) (24) (152)	240		
				3189 600 002	Ausrücker mit Schiebehülse Clutch releaser with sliding sleeve				
					6283 000 090	->01.2013			



AUDI

A4 (8K2, 8K5)		11.07 -					
2.0 TDI, 130 kW 2.0 TDI quattro, 130 kW 2.0 TDI, 140 kW 2.0 TDI quattro, 140 kW 3.0 TDI	11.11 -	CGLC, CLAB, CNHA, CMGB		3189 600 002	Ausrücker mit Schiebehülse Clutch releaser with sliding sleeve		
	11.11 -			6283 000 090	->01.2013		
2.7 TDI	11.07 -	CGKA, CAMA		3000 950 927	mit Montagewerkzeug / with mounting tools enthält Druckplattenbefestigungsschrauben / includes bolt for pressure plate mounting enthält Schraubensatz zur Befestigung der Mitnehmerscheibe (Flex Plate) am Schwungrad / includes bolt for mounting the drive plate (Flex Plate) to the flywheel	(207) (153)	240 28
				6283 000 090	->01.2013	(154)	
3.0 TDI quattro, 176 kW	11.07 -	CAPA, CCWA, CCLA		3000 950 721	Chass. 8K-8A021 001-> Chass. 8K-8N007 501-> für Fahrzeuge mit Zweischeibenkupplung / for vehicles with double disc clutch mit Montagewerkzeug / with mounting tools enthält Druckplattenbefestigungsschrauben / includes bolt for pressure plate mounting enthält Schraubensatz zur Befestigung der Mitnehmerscheibe (Flex Plate) am Schwungrad / includes bolt for mounting the drive plate (Flex Plate) to the flywheel	(173) (207) (153)	230
				3151 600 574	->Chass. 8K-8A021 000 ->Chass. 8K-8N007 500 für Führungshülse 36 mm ø / for guiding sleeve 36 mm ø nur in Verbindung mit 1 x Ausrückhebel 0B1 141 719 K / only in connetion with 1 x releaser fork 0B1 141 719 K nur in Verbindung mit 1 x Zwischenstück 0B1 141 751 / only in connetion with 1 x adapter 0B1 141 719 K nur in Verbindung mit 1 x Zapfen 0B1 141 777 B / only in connetion with 1 x pin 0B1 141 777 B	(184) (240) (242) (241)	
				3151 271 937	->Chass. 8K-8A021 000 ->Chass. 8K-8N007 500 für Führungshülse 34 mm ø / for guiding sleeve 34 mm ø	(183)	
				6283 000 090	01.2013->		
			CCWA		2295 000 718	Doppelkupplungsgetriebe / Dual-clutch transmission 7-Gang / 7 Speed enthält Schwungradbefestigungsschrauben / includes bolt for flyweel mounting	(31) (3) (155)
3.0 TDI quattro, 180 kW	11.11 -	CKVC, CKVB, CDUC		3000 950 721	für Fahrzeuge mit Zweischeibenkupplung / for vehicles with double disc clutch mit Montagewerkzeug / with mounting tools enthält Druckplattenbefestigungsschrauben / includes bolt for pressure plate mounting enthält Schraubensatz zur Befestigung der Mitnehmerscheibe (Flex Plate) am Schwungrad / includes bolt for mounting the drive plate (Flex Plate) to the flywheel	(173) (207) (153) (154)	230
				2295 000 718	->05.2013 Doppelkupplungsgetriebe / Dual-clutch transmission 7-Gang / 7 Speed enthält Schwungradbefestigungsschrauben / includes bolt for flyweel mounting	(31) (3) (155)	280
				6283 000 090	01.2013->		
A4 Allroad (8KH, B8)		04.09 -					
2.0 TFSI quattro	04.09 -	CDNC, CPMA		3000 951 978			240 28
				6283 000 090	->01.2013		



AUDI

A4 Allroad (8KH, B8) 04.09 -

2.0 TDI quattro, 100 kW	09.09-	CAGB		3000 970 026	SACHS-Version / SACHS-version Nur komplett zu LUK tauschbar / only complete replaceable for LUK	(98) (94)	240	28
				3000 951 978	LUK-Version / LUK-version	(68)	240	28
				2289 000 160	ZMS Modul XTend SACHS-Version / SACHS-version enthält Druckplatten- und Schwungradbefestigungsschrauben / includes bolt for pressure plate and flywheel mounting	(98) (152)	240	
				6283 000 090	->01.2013			
2.0 TDI quattro, 105 kW	09.09-	CAGA		3000 970 026	SACHS-Version / SACHS-version Nur komplett zu LUK tauschbar / only complete replaceable for LUK	(98) (94)	240	28
				3000 951 978	LUK-Version / LUK-version	(68)	240	28
				2289 000 160	ZMS Modul XTend SACHS-Version / SACHS-version enthält Druckplatten- und Schwungradbefestigungsschrauben / includes bolt for pressure plate and flywheel mounting	(98) (152)	240	
				6283 000 090	->01.2013			
2.0 TDI quattro, 120 kW	04.09-	CAHB		3000 970 026	SACHS-Version / SACHS-version Nur komplett zu LUK tauschbar / only complete replaceable for LUK	(98) (94)	240	28
				3000 951 978	LUK-Version / LUK-version	(68)	240	28
				2289 000 160	ZMS Modul XTend SACHS-Version / SACHS-version enthält Druckplatten- und Schwungradbefestigungsschrauben / includes bolt for pressure plate and flywheel mounting	(98) (152)	240	
				6283 000 090	->01.2013			
2.0 TDI quattro, 125 kW	04.09-	CAHA		3000 970 026	SACHS-Version / SACHS-version Nur komplett zu LUK tauschbar / only complete replaceable for LUK	(98) (94)	240	28
				3000 951 978	LUK-Version / LUK-version	(68)	240	28
				2289 000 160	ZMS Modul XTend SACHS-Version / SACHS-version enthält Druckplatten- und Schwungradbefestigungsschrauben / includes bolt for pressure plate and flywheel mounting	(98) (152)	240	
				6283 000 090	->01.2013			
2.0 TDI quattro, 130 kW	11.11-	CGLC		3189 600 002	Ausrücker mit Schiebehülse Clutch releaser with sliding sleeve			
				6283 000 090	->01.2013			
3.0 TDI quattro, 176 kW	04.09-	CCWA		3000 950 721	für Fahrzeuge mit Zweischeibenkupplung / for vehicles with double disc clutch mit Montagewerkzeug / with mounting tools enthält Druckplattenbefestigungsschrauben / includes bolt for pressure plate mounting enthält Schraubensatz zur Befestigung der Mitnehmerscheibe (Flex Plate) am Schwungrad / includes bolt for mounting the drive plate (Flex Plate) to the flywheel	(173) (207) (153) (154)	230	
				2295 000 718	Doppelkupplungsgetriebe / Dual-clutch transmission 7-Gang / 7 Speed enthält Schwungradbefestigungsschrauben / includes bolt for flywheel mounting	(31) (3) (155)	280	
				6283 000 090	->01.2013			
3.0 TDI quattro, 180 kW	01.12-	CKVC, CKVB, CDUC		2295 000 718	->05.2013 enthält Schwungradbefestigungsschrauben / includes bolt for flywheel mounting	(155)	280	

A5 (8_) 06.07 -

1.8 TFSI, 118 kW	05.09-	CDHB		3000 951 983			230	28
				6283 000 090				
1.8 TFSI, 125 kW	10.07-	CABD		3000 951 983	02.2008->		230	28
				6283 000 090				
		CJEB		3000 950 939	mit Montagewerkzeug / with mounting tools	(207)	240	28



AUDI

A5 (8_)		06.07 -						
2.0 TFSI, 132 kW 2.0 TFSI, 155 kW	11.08- 06.08-	CDNB, CDNC		3000 950 939 ■	mit Montagewerkzeug / with mounting tools enthält Druckplattenbefestigungsschrauben / includes bolt for pressure plate mounting enthält Schraubensatz zur Befestigung der Mitnehmerscheibe (Flex Plate) am Schwungrad / includes bolt for mounting the drive plate (Flex Plate) to the flywheel	(207) (153)	240	28
				6283 000 090		(154)		
2.0 TFSI quattro, Cabriolet	03.09-	CAEB, CDNC		3000 951 978 ■			240	28
2.0 TFSI quattro, Coupe	06.08-	CAEB, CDNC		3000 951 978 ■			240	28
				6283 000 090				
2.0 TDI, 100 kW	09.09-	CAGB, CJCB		2295 000 718	Getr. / GBox: Multitronic enthält Schwungradbefestigungsschrauben / includes bolt for flyweel mounting	(155)	280	
3.0 TFSI quattro S5 quattro, 245 kW	12.11- 10.11-	CGWC, CTDA, CMUA, CTUB, CAKA, CGXC, CREC		2295 000 718	Doppelkupplungsgetriebe / Dual-clutch transmission enthält Schwungradbefestigungsschrauben / includes bolt for flyweel mounting	(31) (155)	280	
3.2 FSI quattro	06.07-	CALA		3000 951 978 ■	02.2008->		240	28
				3151 271 937	->02.2008 für Führungshülse 34 mm ø / for guiding sleeve 34 mm ø	(183)		
				3151 600 574	->02.2008 für Führungshülse 36 mm ø / for guiding sleeve 36 mm ø nur in Verbindung mit 1 x Ausrückhebel 0B1 141 719 K / only in connetion with 1 x releaser fork 0B1 141 719 K	(184) (240)		
					nur in Verbindung mit 1 x Zwischenstück 0B1 141 751 / only in connetion with 1 x adapter 0B1 141 719 K nur in Verbindung mit 1 x Zapfen 0B1 141 777 B / only in connetion with 1 x pin 0B1 141 777 B	(242) (241)		
S5 quattro, 260 kW	06.07-	CAUA		3000 950 918 ■	02.2008-> Chass. 8T-8-032 501->		240	28
				3151 271 937	->02.2008 ->Chass. 8T-8-032 500 für Führungshülse 34 mm ø / for guiding sleeve 34 mm ø	(183)		
				3151 600 574	->02.2008 ->Chass. 8T-8-032 500 für Führungshülse 36 mm ø / for guiding sleeve 36 mm ø nur in Verbindung mit 1 x Ausrückhebel 0B1 141 719 K / only in connetion with 1 x releaser fork 0B1 141 719 K	(184) (240)		
					nur in Verbindung mit 1 x Zwischenstück 0B1 141 751 / only in connetion with 1 x adapter 0B1 141 719 K nur in Verbindung mit 1 x Zapfen 0B1 141 777 B / only in connetion with 1 x pin 0B1 141 777 B	(242) (241)		
2.0 TDI, 120 kW	08.08-	CAHB		3000 970 019 ■	SACHS-Version / SACHS-version Nur komplett zu LUK tauschbar / only complete replaceable for LUK	(98) (94)	240	28
				3000 951 978 ■	LUK-Version / LUK-version	(68)	240	28



AUDI

A5 (8_)		06.07 -						
2.0 TDI, 125 kW 2.0 TDI quattro	08.08 - 08.08 -	CAHA		3000 970 019	SACHS-Version / SACHS-version Nur komplett zu LUK tauschbar / only complete replaceable for LUK	(98) (94)	240 28	
				3000 951 978	LUK-Version / LUK-version	(68)	240 28	
				2289 000 148	ZMS Modul XTend SACHS-Version / SACHS-version Nur komplett zu LUK tauschbar / only complete replaceable for LUK Beinhaltet ZMS, Kupplungsdruckplatte und Kupplungsscheibe / contains dual-mass flywheel, clutch cover assembly and clutch disc enthält Druckplatten- und Schwungradbefestigungsschrauben / includes bolt for pressure plate and flywheel mounting	(98) (94) (24) (152)	240	
				3189 600 002	Ausrücker mit Schiebehülse Clutch releaser with sliding sleeve			
				6283 000 090				
2.7 TDI	06.07 -	CGKA, CAMA		3000 950 927	mit Montagewerkzeug / with mounting tools enthält Druckplattenbefestigungsschrauben / includes bolt for pressure plate mounting enthält Schraubensatz zur Befestigung der Mitnehmerscheibe (Flex Plate) am Schwungrad / includes bolt for mounting the drive plate (Flex Plate) to the flywheel	(207) (153) (154)	240 28	
					6283 000 090			
3.0 TDI quattro, 155 kW	03.08 -	CCWB		2295 000 718	Doppelkupplungsgetriebe / Dual-clutch transmission 7-Gang / 7 Speed enthält Schwungradbefestigungsschrauben / includes bolt for flywheel mounting	(31) (3) (155)	280	
3.0 TDI quattro, 176 kW	06.07 -	CAPA, CCWA		3000 950 721	Chass. 8T-8-033 001-> für Fahrzeuge mit Zweischeibenkupplung / for vehicles with double disc clutch mit Montagewerkzeug / with mounting tools enthält Druckplattenbefestigungsschrauben / includes bolt for pressure plate mounting enthält Schraubensatz zur Befestigung der Mitnehmerscheibe (Flex Plate) am Schwungrad / includes bolt for mounting the drive plate (Flex Plate) to the flywheel	(173) (207) (153) (154)	230	
					2295 000 718	Doppelkupplungsgetriebe / Dual-clutch transmission 7-Gang / 7 Speed enthält Schwungradbefestigungsschrauben / includes bolt for flywheel mounting	(31) (3) (155)	280
					3151 600 574	-> Chass. 8T-8-033 000 für Führungshülse 36 mm ø / for guiding sleeve 36 mm ø nur in Verbindung mit 1 x Ausrückhebel OB1 141 719 K / only in connection with 1 x releaser fork OB1 141 719 K nur in Verbindung mit 1 x Zwischenstück OB1 141 751 / only in connection with 1 x adapter OB1 141 719 K nur in Verbindung mit 1 x Zapfen OB1 141 777 B / only in connection with 1 x pin OB1 141 777 B	(184) (240) (242) (241)	
					3151 271 937	-> Chass. 8T-8-033 000 für Führungshülse 34 mm ø / for guiding sleeve 34 mm ø	(183)	
					6283 000 090			
3.0 TDI quattro, 180 kW	10.11 -	CKVB, CDUC		3000 950 721	für Fahrzeuge mit Zweischeibenkupplung / for vehicles with double disc clutch mit Montagewerkzeug / with mounting tools enthält Druckplattenbefestigungsschrauben / includes bolt for pressure plate mounting enthält Schraubensatz zur Befestigung der Mitnehmerscheibe (Flex Plate) am Schwungrad / includes bolt for mounting the drive plate (Flex Plate) to the flywheel	(173) (207) (153) (154)	230	
					2295 000 718	-> 05.2013 Doppelkupplungsgetriebe / Dual-clutch transmission enthält Schwungradbefestigungsschrauben / includes bolt for flywheel mounting	(31) (155)	280



AUDI

A6 (4A, C4)		06.94 - 12.97					
1.8 1.8 quattro	12.95-12.97 12.95-12.97	ADR	3000 951 210			228	23
			1863 869 001	Nadellager / Needle Bearing	(91)	21	
			6283 001 031				
			6284 004 031 <small>LHD</small> 6284 003 031 <small>RHD</small>				
2.0, 74 kW	06.94-02.97	AAE	3000 840 301			210	23
			1863 869 001	Nadellager / Needle Bearing	(91)	21	
			6283 001 031				
			6284 004 031 <small>LHD</small> 6284 003 031 <small>RHD</small>				
2.0, 79 kW 2.0, 85 kW 2.0 16V 2.0 16V quattro	08.95-07.96 06.94-10.97 06.94-10.97 06.94-10.97	ABK, ACE, ADW	3000 181 001			228	23
			1863 869 001	Nadellager / Needle Bearing	(91)	21	
			6283 001 031				
			6284 004 031 <small>LHD</small> 6284 003 031 <small>RHD</small>				
2.3 2.3 quattro	06.94-12.95 06.94-12.95	AAR	3000 232 001			228	23
			6283 001 031				
			6284 004 031 <small>LHD</small> 6284 003 031 <small>RHD</small>				
2.6, 102 kW 2.6 quattro 2.6, 110 kW 2.6 quattro 2.8, 120 kW 2.8, 128 kW 2.8 quattro, 128 kW 2.8, 142 kW 2.8 quattro, 142 kW	06.94-10.97 08.94-12.97 06.94-12.97 06.94-12.97 08.95-07.96 06.94-12.97 06.94-02.97 12.95-02.97 12.95-12.97	AEJ, ACZ, ACK, AAH, ABC, AFC	3000 387 101			240	23
			1863 869 005	Nadellager / Needle Bearing	(91)	24	
			6283 001 031				
			6284 004 031 <small>LHD</small> 6284 003 031 <small>RHD</small>				
S6 Turbo quattro	06.94-10.97	AAN	3000 951 052			240	23
			1863 869 005	Nadellager / Needle Bearing	(91)	24	
			6283 001 031				
			6284 004 031 <small>LHD</small> 6284 003 031 <small>RHD</small>				
S6 4.2 quattro	06.94-10.97	AEC	3000 951 053			240	23
			1863 869 005	Nadellager / Needle Bearing	(91)	24	
			6283 001 031				
			6284 003 031 <small>RHD</small>				
S6 Plus quattro	04.96-10.97	AHK	3000 951 053			240	23
			1863 869 005	Nadellager / Needle Bearing	(91)	24	
			6283 001 031				
1.9 TDI	06.94-10.97	1Z, AHU	3000 386 001			228	23
			1863 869 001	Nadellager / Needle Bearing	(91)	21	
			6283 001 031				
			6284 004 031 <small>LHD</small> 6284 003 031 <small>RHD</small>				
2.5 TDI, 84 kW 2.5 TDI, 85 kW 2.5 TDI, 103 kW 2.5 TDI quattro	01.95-10.97 06.94-10.97 08.94-10.97 10.95-10.97	AAT, AEL	3000 723 001			240	23
			1863 869 005	Nadellager / Needle Bearing	(91)	24	
			6283 001 031				
			6284 004 031 <small>LHD</small> 6284 003 031 <small>RHD</small>				



AUDI

A6 (4F_)		05.04 - 03.11						
2.0 TFSI	06.05-03.11	BPJ, BYK		3000 951 839 ■			240	23
				6283 605 005				
				6284 605 024				
2.4 2.4 quattro	05.04-10.08 01.05-10.08	BDW		3000 951 879			230	23
				6283 605 005				
				6284 605 024				
2.8 FSI, 154 kW 2.8 FSI, 140 kW 3.2 FSI	11.06-10.08 10.08-03.11 05.04-05.09	AUK, BDX, CCDA, BKH		3000 951 840 ■			240	
				6283 605 005				
				6284 605 024				
2.8 FSI quattro, 154 kW 2.8 FSI quattro, 140 kW 3.2 FSI quattro	06.07-10.08 10.08-03.11 05.04-10.08	AUK, BDX, CCDA, BKH		3000 950 929 ■			240	23
				6283 605 005				
				6284 605 024				
2.0 TDI, 89 kW	09.05-06.06	BVG		3000 951 844 ■			240	23
				2294 501 178	enthält Schwungradbefestigungsschrauben / includes bolt for flyweel mounting	(155)	240	
				6283 605 006				
				6284 605 024				
2.0 TDI, 100 kW	07.04-03.11	CAGB, BNA, BRF		3000 951 844 ■			240	23
				6283 605 006				
				6284 605 024				
			2294 000 113	enthält Schwungradbefestigungsschrauben / includes bolt for flyweel mounting	(155)	240		
			2294 501 178	enthält Schwungradbefestigungsschrauben / includes bolt for flyweel mounting	(155)	240		
2.0 TDI, 103 kW	07.04-10.08	BLB, BRE		3000 951 844 ■			240	23
				2294 501 178	enthält Schwungradbefestigungsschrauben / includes bolt for flyweel mounting	(155)	240	
				6283 605 005 ⑥				
				6283 605 006				
				6284 605 024				
2.0 TDI, 120 kW 2.0 TDI, 125 kW	04.09-03.11 11.08-03.11	CAHA, CAHB		3000 951 872 ■			240	23
				2294 501 178	enthält Schwungradbefestigungsschrauben / includes bolt for flyweel mounting	(155)	240	
				6283 605 006				
				6284 605 024				
2.7 TDI, 120 kW 2.7 TDI quattro, 120 kW 2.7 TDI, 132 kW 2.7 TDI quattro, 132 kW 2.7 TDI, 140 kW 3.0 TDI quattro, 155 kW 3.0 TDI quattro, 165 kW 3.0 TDI 3.0 TDI quattro, 171 kW 3.0 TDI quattro, 176 kW	11.04-03.11 06.05-03.11 11.04-10.08 11.04-10.08 10.08-03.11 05.04-03.11 05.04-05.06 06.06-03.11 06.06-10.08 10.08-03.11	ASB, CDYA, BMK, BNG, CDYC, CANB, BPP, CANA, CDYB, CAND, BSG		3000 951 848 ■	nur in Verbindung mit Ausrückhebel: 0A2 141 719 A / only in connetion with release fork: 0A2 141 719 A	(243)	240	23
				6283 605 005				
				6284 605 024				
2.7 TDI quattro, 140 kW	10.08-03.11	CANC		6283 605 005				
				6284 605 024				
A6 Allroad (4FH, C6)		05.06 - 08.11						
3.2 FSI quattro	05.06-10.08	AUK		3000 950 929 ■			240	23
				6283 605 005				
				6284 605 024				



AUDI

A6 Allroad (4FH, C6)		05.06 - 08.11						
3.0 TDI quattro, 155 kW	05.06-08.11	ASB, BNG, CDYB		3000 951 848 ■	nur in Verbindung mit Ausrückhebel: 0A2 141 719 A / only in connection with release fork: 0A2 141 719 A	(243)	240	23
3.0 TDI quattro, 171 kW	05.06-10.08			6283 605 005				
				6284 605 024				
3.0 TDI quattro, 176 kW	10.08-08.11	CDYA, CDYC		3000 951 848 ■	nur in Verbindung mit Ausrückhebel: 0A2 141 719 A / only in connection with release fork: 0A2 141 719 A	(243)	240	23
				6283 605 005				
				6284 605 024				

A6 (4G_, 4B2)		11.10 -						
2.0 TFSI	05.11 - 03.11 -	CDNB, CHVA		3000 950 939 ⑥■	mit Montagewerkzeug / with mounting tools enthält Druckplattenbefestigungsschrauben / includes bolt for pressure plate mounting enthält Schraubensatz zur Befestigung der Mitnehmerscheibe (Flex Plate) am Schwungrad / includes bolt for mounting the drive plate (Flex Plate) to the flywheel	(207) (153)	240	28
2.8 FSI				6283 000 090 ⑥				
3.0 TFSI quattro, 220 kW	11.10-05.12 03.11 -	CGWD, CGXB, CGWB, CTUA		2295 000 718	Doppelkupplungsgetriebe / Dual-clutch transmission 7-Gang / 7 Speed enthält Schwungradbefestigungsschrauben / includes bolt for flywheel mounting	(31) (3) (155)	280	
3.0 TFSI quattro, 228 kW				6283 000 090 ⑥				
2.0 TDI, 100 kW	01.12 -	CGLE		3189 600 002 ⑥	Ausrücker mit Schiebehülse Clutch releaser with sliding sleeve			
				6283 000 090 ⑥				
2.0 TDI, 120 kW	03.11 - 03.11 - 11.10 -	CGLC, CLAB, CGLD, CMGB		3189 600 002 ⑥	Ausrücker mit Schiebehülse Clutch releaser with sliding sleeve			
2.0 TDI, 130 kW				6283 000 090 ⑥				
3.0 TDI				6283 000 090 ⑥				
3.0 TDI quattro, 150 kW	03.11 - 03.11 -	CKVC, CDUD, CLAA, CKVB, CDUC		2295 000 718	->06.2013 Doppelkupplungsgetriebe / Dual-clutch transmission 7-Gang / 7 Speed enthält Schwungradbefestigungsschrauben / includes bolt for flywheel mounting	(31) (3) (155)	280	
3.0 TDI quattro, 180 kW				6283 000 090 ⑥				

A7 Sportback (4GA, 4GF)		10.10 -						
3.0 TFSI quattro	01.11 -	CTTA, CGWD, CGXB, CTUA		2295 000 718	Doppelkupplungsgetriebe / Dual-clutch transmission enthält Schwungradbefestigungsschrauben / includes bolt for flywheel mounting	(31) (155)	280	
3.0 TDI quattro, 150 kW	12.10 - 10.10 -	CKVC, CDUD, CLAA, CKVB, CDUC		2295 000 718	Doppelkupplungsgetriebe / Dual-clutch transmission 7-Gang / 7 Speed enthält Schwungradbefestigungsschrauben / includes bolt for flywheel mounting	(31) (3) (155)	280	
3.0 TDI quattro, 180 kW				6283 000 090 ⑥				

A8 (4D2, 4D8)		03.94 - 12.02							
2.8, 120 kW	07.95-03.96	AEJ, AAH		3000 387 101			240	23	
2.8 quattro, 120 kW				1863 869 005	Nadellager / Needle Bearing	(91)	24		
2.8, 128 kW			03.94-03.96		6283 001 031				
2.8 quattro, 128 kW	03.94-03.96								
2.8, 142 kW	04.96-09.02	AMX, APR, AQD		3000 851 602			240	23	
2.8 quattro, 142 kW				1863 869 005	Nadellager / Needle Bearing	(91)	24		
				6283 001 031	->Chass. 4D-Y-020 000				
				6283 000 045	Chass. 4D-1-000 001-> Montageart: geclipst / Bearing Type: Clipped	(85)			
S 8 quattro, 250 kW	07.96-06.99	AHC, AKH		3000 951 053			240	23	
				1863 869 005	Nadellager / Needle Bearing	(91)	24		
				6283 001 031					
S 8 quattro, 265 kW	06.99-09.02	AQH, AVP		3000 951 207 ■	Nur zusammen verbauen / Only install together Torsionsgefederte Kupplungsscheibe / torsion damper clutch disc	(96) (109)	240	23	
				1863 869 005	Nadellager / Needle Bearing	(91)			24
2.5 TDI, 110 kW	01.97-04.00	AFB, AKN		3000 951 034			240	23	
				1863 869 005	Nadellager / Needle Bearing	(91)	24		
				6283 000 045	Montageart: geclipst / Bearing Type: Clipped	(85)			



AUDI

A8 (4D2, 4D8)		03.94 - 12.02					
2.5 TDI, 132 kW	09.00-09.02	AKE	3000 951 711 ■	Nur zusammen verbauen / Only install together Torsionsgefederte Kupplungsscheibe / torsion damper clutch disc	(96) (109)	240	23
			1863 869 005	Nadellager / Needle Bearing	(91)	24	
			6283 000 045	Montageart: geclipst / Bearing Type: Clipped	(85)		

ALLROAD (4BH, C5)		05.00 - 08.05					
2.7 T quattro	05.00-08.05	BES, ARE	3000 951 709 ■	Nur zusammen verbauen / Only install together Torsionsgefederte Kupplungsscheibe / torsion damper clutch disc	(96) (109)	240	23
			1863 869 005	Nadellager / Needle Bearing	(91)	24	
			6283 000 045	->Chass. 4B-2-055 563 Montageart: geclipst / Bearing Type: Clipped	(85)		
			6284 009 938 LHD	->Chass. 4B-1-200 000			
			6284 009 939 RHD	->Chass. 4B-1-200 000			
			6284 000 020 RHD	Chass. 4B-2-000 001->			
2.5 TDI quattro, 120 kW 2.5 TDI quattro, 132 kW	05.03-08.05 05.00-08.05	BCZ, BAU, AKE	3000 951 711 ■	Nur zusammen verbauen / Only install together Torsionsgefederte Kupplungsscheibe / torsion damper clutch disc	(96) (109)	240	23
			1863 869 005	Nadellager / Needle Bearing	(91)	24	
			6283 000 045	->Chass. 4B-2-055 563 Montageart: geclipst / Bearing Type: Clipped	(85)		
			6284 009 938 LHD	->Chass. 4B-1-200 000			
			6284 009 939 RHD	->Chass. 4B-1-200 000			
			6284 000 020 RHD	Chass. 4B-2-000 001->			

CABRIOLET (8G7, B4)		05.91 - 08.00					
1.8	01.97-08.00	ADR	3000 951 210			228	23
			1863 869 001	Nadellager / Needle Bearing	(91)	21	
			6283 001 031				
			6284 998 901				
2.0 E 2.0 16V	01.93-07.98 06.95-07.96	ABK, ACE	3000 181 001			228	23
			1863 869 001	Nadellager / Needle Bearing	(91)	21	
			6283 001 031				
			6284 998 901				
2.3 E	05.91-07.94	NG	3000 232 001			228	23
			1863 869 005	Nadellager / Needle Bearing	(91)	24	
			6283 001 031				
			6284 998 901				
2.6, 102 kW	05.95-08.00	ACZ	3000 387 101			240	23
			1863 869 005	Nadellager / Needle Bearing	(91)	24	
			6283 001 031				
2.6, 110 kW	06.93-08.00	ABC	3082 308 041	->Mot. 092599		240	
			1861 626 034	->Mot. 092599		228	24
			3151 271 937	->Mot. 092599			
			3000 387 101	Mot. 092600->		240	23
			1863 869 005	Nadellager / Needle Bearing	(91)	24	
			6283 001 031				
2.8	11.92-08.00	AAH	3000 387 101			240	23
			1863 869 005	Nadellager / Needle Bearing	(91)	24	
			6283 001 031				
			6284 998 901				



AUDI

CABRIOLET (8G7, B4) 05.91 - 08.00

1.9 TDI	06.95-08.00	1Z, AHU		3000 386 001		228	23	
				1863 869 001	Nadellager / Needle Bearing	(91)	21	
				6283 001 031				
				6284 998 901				

COUPE (81, 85) 07.80 - 10.88

1.6	07.80-08.81	YN		3000 096 003		190	24	
				1863 869 001	Nadellager / Needle Bearing	(91)	21	
1.8	08.81-07.83	DD		3082 146 031		210		
				1878 006 152	->Chass. 85-C-109080		190	24
				3151 193 041	->Chass. 85-C-109080			
				3000 097 002	Chass. 85-C-109081-> im Austausch können andere Einzelteile enthalten sein / replacement could include different parts	(202)	200	24
				1863 869 001	Nadellager / Needle Bearing	(91)	21	
1.8 GT, 65 kW 1.8 GT, 68 kW 1.8 GT, 79 kW 1.8 GT, 82 kW	04.86-10.88 01.85-07.88 08.86-10.87 08.86-10.88	DZ, SF, JN, PV		3000 098 002		210	24	
				1863 869 001	Nadellager / Needle Bearing	(91)	21	
1.8 GT, 66 kW	09.82-10.88	DS, JV		3082 146 031	->07.1984	210		
				1878 005 784	->07.1984	200	24	
				3151 193 041	->07.1984			
				3000 098 002	08.1984->		210	24
				1863 869 001	Nadellager / Needle Bearing	(91)	21	
1.9 2.0, 85 kW 2.0, 83 kW 2.1 GT, 79 kW	08.80-07.83 09.83-07.86 03.86-04.88 01.81-07.83	WE, JS, WN, HP, SK		3082 025 531		215		
				3151 193 041				
				1863 869 002	Nadellager / Needle Bearing	(91)	24	
2.1 GT, 96 kW	09.82-10.87	KE, KL		3000 053 006	08.1983->	228	24	
				1863 869 002	Nadellager / Needle Bearing	(91)	24	
2.2 quattro, 88 kW 2.2 GT, 100 kW 2.2 GT, 85 kW 2.3	08.85-10.88 09.84-10.88 07.81-10.87 01.87-10.88	KV, KX, NG, HY, JT		3000 053 006		228	24	
				1863 869 002	Nadellager / Needle Bearing	(91)	24	
2.2 quattro (85) 2.2 quattro, 100 kW 2.3 quattro	10.84-10.88 10.84-10.88 01.87-10.88	KV, NG, HY		3000 130 002		228	24	
				1863 869 002	Nadellager / Needle Bearing	(91)	24	

COUPE (89, 8B) 10.88 - 12.96

1.8	08.89-07.91	DZ		3000 840 301		210	23	
				1863 869 001	Nadellager / Needle Bearing	(91)	21	
				6284 998 901				
2.0, 82 kW 2.0, 83 kW 2.0, 85 kW 2.0 16 V, 101 kW 2.0 16 V, 103 kW	03.90-07.90 05.89-03.90 05.89-12.96 01.92-07.92 08.92-12.96	3A, ABK, 6A, ACE, AAD		3000 181 001		228	23	
				1863 869 001	Nadellager / Needle Bearing	(91)	21	
				6284 998 901				
				3082 912 001			240	
2.0 20 V	08.89-07.91	NM		3151 271 937				
				1863 869 005	Nadellager / Needle Bearing	(91)	24	



AUDI

COUPE (89, 8B) 10.88 - 12.96

2.0 20 V quattro 2.3 20V, 123 kW 2.3 20V, 125 kW	08.89-07.91 08.90-07.91 08.89-07.91	7A, NM	3082 912 001			240	
			3151 271 937				
			1863 869 005	Nadellager / Needle Bearing	(91)	24	
			6284 998 901				
2.2 quattro 2.3 quattro, 98 kW 2.3 quattro, 100 kW	11.88-07.91 05.90-12.96 11.88-12.92	KV, NG	3000 232 001			228	23
			6284 998 901				
			3082 919 001			240	
S2 quattro, 162 kW	09.90-09.92	3B	1862 625 001			240	23
			3151 271 937				
			6284 998 901				
			3000 951 729 ▲			240	23
S2 quattro, 169 kW	10.92-12.96	ABY	1863 869 005	Nadellager / Needle Bearing	(91)	24	
			3000 232 001			228	23
2.3, 98 kW 2.3, 100 kW	03.90-12.96 10.88-07.94	NG	1863 869 005	Nadellager / Needle Bearing	(91)	24	
			6284 998 901				
			3082 912 001			240	
2.3 20V quattro, 123 kW 2.3 20V quattro, 125 kW	05.90-12.96 11.88-07.91	7A	3151 271 937				
			6284 998 901				
			3000 387 101			240	23
2.6 2.6 quattro 2.8 2.8 quattro	08.92-12.96 08.92-12.96 09.91-12.96 08.91-12.96	AAH, ABC	1863 869 005	Nadellager / Needle Bearing	(91)	24	
			6284 998 901				
			3000 387 101			240	23

Q3 (8U) 06.11 -

2.0 TFSI quattro	06.11 -	CCZC	3000 970 047			240	23
			2295 000 675	Doppelkupplungsgetriebe / Dual-clutch transmission enthält Schwungradbefestigungsschrauben / includes bolt for flywheel mounting	(31) (155)		
			3182 600 197	Immer erneuern / Renew everytime	(61)		
			6284 000 137				
2.0 TDI, 100 kW 2.0 TDI quattro, 103 kW	09.11 - 01.12 -	CFFA, CFFB	3000 970 062		nur in Verbindung mit / only in connection with:3182 600 204 SACHS-Version / SACHS-version	(239) (98)	240 23
			3000 990 328		Nur zusammen verbauen / Only install together	(96)	240 23
			3000 990 318		LUK-Version / LUK-version	(68)	240 23
			2294 001 362		SACHS-Version / SACHS-version enthält Schwungradbefestigungsschrauben / includes bolt for flywheel mounting	(98) (155)	240
			3182 600 204		Immer erneuern / Renew everytime	(61)	
			6284 000 137				
2.0 TDI, 103 kW	09.11 -	CFFB	3000 970 062		nur in Verbindung mit / only in connection with:3182 600 204 SACHS-Version / SACHS-version	(239) (98)	240 23
			3000 990 318		LUK-Version / LUK-version	(68)	240 23
			2294 001 362		SACHS-Version / SACHS-version enthält Schwungradbefestigungsschrauben / includes bolt for flywheel mounting	(98) (155)	240
		3182 600 204		Immer erneuern / Renew everytime	(61)		
		6284 000 137					
				CFFB, CLJA	3000 990 328		Nur zusammen verbauen / Only install together
2.0 TDI quattro, 130 kW	06.11 -	CLLB, CFGC	2295 000 677		Doppelkupplungsgetriebe / Dual-clutch transmission enthält Schwungradbefestigungsschrauben / includes bolt for flywheel mounting	(31) (155)	
			6284 000 137				



AUDI

Q5 (8R)		11.08 -						
2.0 TFSI quattro, 132 kW 2.0 TFSI quattro, 155 kW 2.0 TFSI quattro, 165 kW	08.09- 11.08- 06.12-	CDNB, CAEB, CPMA, CDNC, CNCD, CNCB		3000 951 978				240 28
				6283 000 090	->01.2013			
2.0 TDI, 100 kW	11.10-	CJCB		3000 970 026	SACHS-Version / SACHS-version Nur komplett zu LUK tauschbar / only complete replaceable for LUK	(98) (94)	240	28
				2294 000 752	SACHS-Version / SACHS-version Nur komplett zu LUK tauschbar / only complete replaceable for LUK enthält Schwungradbefestigungsschrauben / includes bolt for flywheel mounting	(98) (94) (155)	240	
		CJCB, CSUB		3000 951 978	LUK-Version / LUK-version	(68)	240	28
				3189 600 002	Ausrücker mit Schiebehülse Clutch releaser with sliding sleeve			
				6283 000 090	->01.2013			
2.0 TDI, 105 kW 2.0 TDI quattro, 105 kW	11.10- 08.09-	CJCA, CAGA		3000 970 026	SACHS-Version / SACHS-version Nur komplett zu LUK tauschbar / only complete replaceable for LUK	(98) (94)	240	28
				3000 951 978	LUK-Version / LUK-version	(68)	240	28
			2294 000 752	SACHS-Version / SACHS-version Nur komplett zu LUK tauschbar / only complete replaceable for LUK enthält Schwungradbefestigungsschrauben / includes bolt for flywheel mounting	(98) (94) (155)	240		
			3189 600 002	Ausrücker mit Schiebehülse Clutch releaser with sliding sleeve				
			6283 000 090	->01.2013				
2.0 TDI quattro, 100 kW	08.09-	CAGB, CJCB		3000 970 026	SACHS-Version / SACHS-version Nur komplett zu LUK tauschbar / only complete replaceable for LUK	(98) (94)	240	28
				2294 000 752	SACHS-Version / SACHS-version Nur komplett zu LUK tauschbar / only complete replaceable for LUK enthält Schwungradbefestigungsschrauben / includes bolt for flywheel mounting	(98) (94) (155)	240	
		CAGB, CJCB, CSUB		3000 951 978	LUK-Version / LUK-version	(68)	240	28
				3189 600 002	Ausrücker mit Schiebehülse Clutch releaser with sliding sleeve			
				6283 000 090	->01.2013			
2.0 TDI quattro, 125 kW	11.08-	CAHA, CMGA, CGLB		3000 970 026	SACHS-Version / SACHS-version	(98)	240	28
				3000 951 978	LUK-Version / LUK-version	(68)	240	28
				6283 000 090	->01.2013			
2.0 TDI, 110 kW 2.0 TDI quattro, 110 kW	05.13- 05.13-	CJCD		3000 970 026	SACHS-Version / SACHS-version	(98)	240	28
				2294 000 752	SACHS-Version / SACHS-version enthält Schwungradbefestigungsschrauben / includes bolt for flywheel mounting	(98) (155)	240	
		CSUA		3000 951 978	LUK-Version / LUK-version	(68)	240	28
		CJCD, CSUA		3189 600 002	Ausrücker mit Schiebehülse Clutch releaser with sliding sleeve			
				6283 000 090	->01.2013			
2.0 TDI quattro, 120 kW	11.08-	CAHB, CGLA		3000 970 026	SACHS-Version / SACHS-version	(98)	240	28
				3000 951 978	LUK-Version / LUK-version	(68)	240	28
		CAHB, CGLA, CGLD, CNHC		3189 600 002	Ausrücker mit Schiebehülse Clutch releaser with sliding sleeve			
				6283 000 090	->01.2013			
2.0 TDI quattro, 130 kW 2.0 TDI quattro, 140 kW	06.12- 11.13-	CGLC, CNHA, CMGB		3189 600 002	Ausrücker mit Schiebehülse Clutch releaser with sliding sleeve			
				6283 000 090	->01.2013			
3.0 TDI quattro, 155 kW	11.08-	CCWB		2295 000 718	Doppelkupplungsgetriebe / Dual-clutch transmission enthält Schwungradbefestigungsschrauben / includes bolt for flywheel mounting	(31) (155)	280	
3.0 TDI quattro, 176 kW	11.08-	CCWA, CPNB		2295 000 718	Doppelkupplungsgetriebe / Dual-clutch transmission enthält Schwungradbefestigungsschrauben / includes bolt for flywheel mounting	(31) (155)	280	



AUDI

Q7 (4L) 03.06 -

3.6 FSI	08.06-05.10	BHK	3000 951 905			260	26
			6283 605 008				
			6284 605 026				

QUATTRO (85) 07.80 - 07.91

2.1 Turbo quattro	02.82-07.89	WX	3000 454 001	->Chass. 85-J-900336		240	24
			3000 455 001	Chass. 85-J-900337->		240	24
			1863 869 002	Nadellager / Needle Bearing	(91)	24	
2.1 Turbo	07.80-07.87	WR, GV	3000 454 001			240	24
			1863 869 002	Nadellager / Needle Bearing	(91)	24	
2.2 Turbo	08.87-07.89	MB	3000 455 001			240	24
2.2 20V Turbo	08.89-07.91	RR	3000 455 001			240	24

TT (8N_) 10.98 - 06.06

1.8 T, 110 kW, Coupe 1.8 T, 120 kW 1.8 T, 140 kW	09.02-06.06 09.05-06.06 09.05-06.06	BVP, BVR, AUM	2290 601 022	ZMS Modul SACHS-Version / SACHS-version Nur komplett zu LUK tauschbar / only complete replaceable for LUK Beinhaltet ZMS, Kupplungsdruckplatte, Kupplungsscheibe und Ausrücker / Contains twin- mass flywheel, clutch cover assembly, clutch disc and releaser enthält Druckplatten- und Schwungradbefestigungsschrauben / includes bolt for pressure plate and flyweel mounting	(98) (94) (25) (152)	228	28
			3000 845 701	nur in Verbindung mit / only in connection with:2294 001 033 SACHS-Version / SACHS-version Nur komplett zu LUK tauschbar / only complete replaceable for LUK	(239) (98) (94)	228	28
			3000 951 707	LUK-Version / LUK-version	(68)	228	28
			6283 000 036				
			6284 000 033				
			6284 000 032				
			1.8 T, 110 kW, Cabriolet	01.01-06.06	AUM	2290 601 022	ZMS Modul SACHS-Version / SACHS-version Nur komplett zu LUK tauschbar / only complete replaceable for LUK Beinhaltet ZMS, Kupplungsdruckplatte, Kupplungsscheibe und Ausrücker / Contains twin- mass flywheel, clutch cover assembly, clutch disc and releaser enthält Druckplatten- und Schwungradbefestigungsschrauben / includes bolt for pressure plate and flyweel mounting
3000 845 701	nur in Verbindung mit / only in connection with:2294 001 033 SACHS-Version / SACHS-version Nur komplett zu LUK tauschbar / only complete replaceable for LUK	(239) (98) (94)				228	28
3000 951 707	LUK-Version / LUK-version	(68)				228	28
6283 998 901	->Chass. 8N-2-... ..						
6283 000 036	Chass. 8N-3-... ..->						
6284 000 033							
6284 000 032							



AUDI

TT (8N_) 10.98 - 06.06

1.8 T, 132 kW	10.98-06.06	AJQ, APP, ARY, AUQ		2290 601 022	ZMS Modul SACHS-Version / SACHS-version Nur komplett zu LUK tauschbar / only complete replaceable for LUK Beinhaltet ZMS, Kupplungsdruckplatte, Kupplungsscheibe und Ausrücker / Contains twin-mass flywheel, clutch cover assembly, clutch disc and releaser enthält Druckplatten- und Schwungradbefestigungsschrauben / includes bolt for pressure plate and flyweel mounting	(98) (94) (25) (152)	228	28	
				3000 845 701	nur in Verbindung mit / only in connection with:2294 001 033 SACHS-Version / SACHS-version Nur komplett zu LUK tauschbar / only complete replaceable for LUK	(239) (98) (94)	228	28	
		AJQ, AUQ		3000 951 005	->Chass. 8N-1-006 000			220	28
				3000 951 707	Chass. 8N-1-006 001->			228	28
				6283 998 901	->Chass. 8N-2-... ..				
				6283 000 036	Chass. 8N-3-... ..->				
		APP		3000 951 005	->Mot. 025 197			220	28
				3000 951 707	Mot. 025 198->			228	28
				6283 998 901					
		AJQ, AUQ, APP		6284 000 033 LHD					
				6284 000 032 RHD					
		1.8 T quattro, 132 kW	10.98-06.06	AJQ, ARY		3000 990 232			240
	6284 000 033 LHD								
1.8 T quattro, 140 kW	09.05-06.06	BVR		6284 000 032 RHD					
				3000 990 232				240	23
1.8 T quattro, 165 kW	10.98-06.06	APX, BAM		3000 990 232				240	23
				6284 000 033 LHD					
1.8 T quattro, 176 kW	03.05-06.06	BFV		6284 000 032 RHD					
				3000 951 871				240	
3.2 VR6 quattro	07.03-06.06	BHE		3182 600 197	Immer erneuern / Renew everytime	(61)			
				6284 000 033 LHD					
				6284 000 032 RHD					
				3000 951 871				240	

TT (8J_) 08.06 -

1.8 TFSI	06.08-	CDA		3000 951 847			230	28
				6283 000 047				
				6284 000 056				



AUDI

TT (8J_)		08.06 -							
2.0 TFSI, 147 kW	08.06-06.10	BWA, BPY		2290 601 051	ZMS Modul XTend plus CSC SACHS-Version / SACHS-version Nur komplett zu LUK tauschbar / only complete replaceable for LUK enthält Druckplatten- und Schwungradbefestigungsschrauben / includes bolt for pressure plate and flyweel mounting Beinhaltet ZMS, Kupplungsdruckplatte, Kupplungsscheibe und CSC / Contains twin-mass flywheel, clutch cover assembly, clutch disc and CSC	(98) (94) (152) (26)	240	23	
				3000 990 294	nur in Verbindung mit / only in connection with:2294 001 177	(239)	240	23	
				3000 990 199	LUK-Version / LUK-version Nur einbauen mit LUK-ZMS / install only with LUK twin-mass flywheel	(68) (93)	240	23	
				2295 000 506	Doppelkupplungsgetriebe / Dual-clutch transmission Schaltgetriebe 6 Gang, automatisch betätigt / 6-Speed manual transmission, operated automatically enthält Schwungradbefestigungsschrauben / includes bolt for flyweel mounting	(31) (102) (155)			
		CCZA, CCTA		2290 601 060	ZMS Modul XTend plus CSC enthält Druckplatten- und Schwungradbefestigungsschrauben / includes bolt for pressure plate and flyweel mounting Beinhaltet ZMS, Kupplungsdruckplatte, Kupplungsscheibe und CSC / Contains twin-mass flywheel, clutch cover assembly, clutch disc and CSC	(152) (26)	240	23	
				3000 990 294			240	23	
		BWA, BPY, CCTA		6284 000 056					
		CCTA		2295 000 514	Doppelkupplungsgetriebe / Dual-clutch transmission Schaltgetriebe 6 Gang, automatisch betätigt / 6-Speed manual transmission, operated automatically enthält Schwungradbefestigungsschrauben / includes bolt for flyweel mounting	(31) (102) (155)			
2.0 TFSI quattro, 147 kW	06.08-06.10	BWA, CCZA		2295 000 514	Doppelkupplungsgetriebe / Dual-clutch transmission Schaltgetriebe 6 Gang, automatisch betätigt / 6-Speed manual transmission, operated automatically enthält Schwungradbefestigungsschrauben / includes bolt for flyweel mounting	(31) (102) (155)			
2.0 TFSI, 155 kW 2.0 TFSI quattro, 155 kW	05.10-05.10-	CETA, CESA		3000 990 294			240	23	
				2294 001 597	enthält Schwungradbefestigungsschrauben / includes bolt for flyweel mounting	(155)	240		
				6284 000 056					
2.0 quattro 2.0 TFSI quattro, 200 kW	05.08-05.08-	CDLB, CDMA, CDLA		3000 990 199			240	23	
				6284 000 056					
2.5 TFSI RS quattro, 250 kW	07.09-	CEPA		2295 000 676	Doppelkupplungsgetriebe / Dual-clutch transmission enthält Schwungradbefestigungsschrauben / includes bolt for flyweel mounting	(31) (155)			
				3182 600 197	Immer erneuern / Renew everytime	(61)			
				6284 000 056					
2.5 TFSI RS quattro, 265 kW	05.11-	CEPB		3182 600 197	Immer erneuern / Renew everytime	(61)			
				6284 000 056					
3.2 V6 quattro	08.06-06.10	BUB		3000 990 248			240	23	
				6284 000 056					



AUDI

TT (8J_) 08.06 -

2.0 TDI quattro	06.08-	CBBB		2290 601 062	ZMS Modul XTend plus CSC ->05.2011 SACHS-Version / SACHS-version Beinhaltet ZMS, Kupplungsdruckplatte, Kupplungsscheibe und CSC / Contains twin-mass flywheel, clutch cover assembly, clutch disc and CSC enthält Druckplatten- und Schwungradbefestigungsschrauben / includes bolt for pressure plate and flyweel mounting	(98) (26) (152)	240	
				3000 990 328 ■	nur in Verbindung mit / only in connection with:2294 001 091 SACHS-Version / SACHS-version Nur komplett zu LUK tauschbar / only complete replaceable for LUK Nur zusammen verbauen / Only install together	(239) (98) (94) (96)	240	23
				3000 990 248	->05.2011 LUK-Version / LUK-version	(68)	240	23
				3000 990 318	05.2011-> LUK-Version / LUK-version	(68)	240	23
				6284 000 056				

V8 (44_, 4C_) 10.88 - 02.94

3.6 quattro, 180 kW 4.2 quattro	04.93-02.94 10.91-02.94	PT, ABH		3000 951 053			240	23
				1863 869 005	Nadellager / Needle Bearing	(91)	24	
3.6 quattro, 184 kW	10.88-02.94	PT		3000 951 053	08.1991->		240	23
				1863 869 005	08.1991-> Nadellager / Needle Bearing	(91)	24	

AUDI - FAW AUDI

A6L Stufenheck / Saloon (4B5, C5) 09.99 - 12.05

1.8	09.99-	ANQ		2290 601 015	ZMS Modul Beinhaltet ZMS, Kupplungsdruckplatte, Kupplungsscheibe und Ausrücker / Contains twin- mass flywheel, clutch cover assembly, clutch disc and releaser enthält Schwungradbefestigungsschrauben / includes bolt for flyweel mounting	(25) (155)	228	23
				3000 951 210			228	23

AUSTIN

MAESTRO (XC) 03.83 - 09.92

1.3	03.83-08.85	12HC32, 12H, 12H999AA		3000 286 001 ☹	enthält Druckplattenbefestigungsschrauben / includes bolt for pressure plate mounting	(153)	190	24
				3151 802 003				
1.3 LS 1.6	03.83-08.90 03.83-10.84	16H956AK, 12H		3000 160 002 ☹	enthält Druckplattenbefestigungsschrauben / includes bolt for pressure plate mounting	(153)	200	24
				3151 802 003				
1.6 Mayfair HLS 1.6 MG, 72 kW 1.6 MG, 73 kW	03.83-08.90 03.83-08.85 03.83-08.90	16HC37, 16HA35AL, 16HA03AL		3000 160 002 ☹	->12.1984 enthält Druckplattenbefestigungsschrauben / includes bolt for pressure plate mounting	(153)	200	24
				3151 802 003				
2.0 EFi	10.84-08.90	20HC51AA, 20HA50AA, 20HC81		3000 235 001 ▲			215	24

MONTEGO (XE) 04.84 - 08.88

1.3	10.84-08.88	12HL		3000 286 001 ☹	enthält Druckplattenbefestigungsschrauben / includes bolt for pressure plate mounting	(153)	190	24
				3151 802 003				
2.0 2.0 Mayfair 2.0 Turbo	04.84-08.88 04.84-08.88 04.84-08.88	20H, 20H(EFI), 20HSC, 20HC85		3000 235 001 ▲			215	24



AUSTIN

MONTEGO Kombi / Estate (XE) 10.84 - 10.88

1.6 LS	10.84-08.88	16HC37		1878 005 782	Getr. / GBox: VW		200	24
				3151 802 003	Getr. / GBox: VW			
				3100 654 003	Getr. / GBox: VW Satz / Kit	(99)		
				3096 005 000	Getr. / GBox: VW Gewindemaß / Thread Size: 6x M10x1x19,5 enthält 6 Schrauben / includes 6 screws	(58) (151)		
2.0	10.84-08.91	20H, 20HSC		3000 235 001 ▲	->03.1991		215	24
2.0 HLI	10.84-08.88	20H		3000 235 001 ▲			215	24

BARKAS

B 1000 Bus (KO) 04.67 - 01.76

1.0	04.67-12.91	H362-21		3000 325 001 #			180	24
-----	-------------	---------	--	----------------	--	--	-----	----

B 1000 Bus (KB) 01.76 -

1.0	01.76-12.91	353-1/B1000		3000 325 001 #			180	24
-----	-------------	-------------	--	----------------	--	--	-----	----

B 1000 Kasten / Box (KM) 01.76 -

1.0	01.76-12.91	353-1/B1000		3000 325 001 #			180	24
-----	-------------	-------------	--	----------------	--	--	-----	----

BMW




MOTORRAD-Reihe K

K 1	05.89-12.93			3071 086 331			180	
K 1 (USA)	09.89-12.93			3072 136 030			180	
K 100	05.83-12.88			3054 004 030			180	
K 100 (USA)	05.84-12.88			1864 400 031			180	24
K 100 /2	12.87-12.90							
K 100 LT	09.86-12.91			3018 085 000				
K 100 LT (USA)	09.86-12.91							
K 100 RS	09.83-01.90							
K 100 RS	02.90-12.92							
K 100 RS (USA)	05.84-08.90							
K 100 RS (USA)	09.90-12.92							
K 100 RT	04.84-12.89							
K 100 RT (USA)	05.84-12.89							
K 1100 LT	01.89-							
K 1100 RS	01.92-12.96							
K 75	09.85-12.96			3071 088 031			165	
K 75 /2	04.89-12.96			3072 092 230			165	
K 75 C	09.85-12.88			3054 003 130			165	
K 75 C (USA)	01.86-12.88			1864 419 032			165	24
K 75 RT	09.89-12.96							
K 75 RT (USA)	09.89-12.96			3018 091 000				
K 75 S	03.86-12.95							
K 75 S (USA)	03.86-12.95							
K 1200 LT	01.98-			3071 000 006			180	
				3072 000 004			180	
				3054 000 001			180	
				1864 000 122			180	17
				3018 085 000				







BMW

MOTORRAD-Reihe K

K 1200 RS	01.97 -			3071 000 006		180	
				3072 136 030		180	
				3054 000 001		180	
				 1864 000 122		180	17
				 3018 085 000			

MOTORRAD-Reihe R Boxer

R 45	05.78-08.80			1864 373 033		160	34
R 65	05.78-08.80						
R 45	09.80-12.88			3071 072 030		165	
R 65 , 20 kW	09.80-12.97			3072 091 430		165	
R 65 /20,35	09.85-12.97			3072 092 230		165	
R 65 RT	02.86-12.97			3054 001 031		165	
R 65 RT (USA)	09.85-12.97						
R 80	11.84-12.97			1864 378 132		165	34
R 80 (USA)	11.84-12.97						
R 80 GS (USA)	09.87-12.97						
R 80 GS,PD	09.87-12.97						
R 80 N,NT	09.80-12.97						
R 80 RT	09.82-12.97						
R 80 RT (USA)	09.82-12.97						
R 100	09.80-12.87						
R 100 /7 (USA), 44 kW	09.80-12.87						
R 100 CS,RS	09.80-12.87						
R 100 CS,RS (USA)	09.80-12.87						
R 100 GS	09.87-12.97						
R 100 GS (USA)	09.87-12.97						
R 100 PD	02.89-12.97						
R 100 PD (USA)	02.89-12.97						
R 100 RS,RT	09.86-12.97						
R 100 RS,RT (USA)	09.87-12.97						
R 100 RT (USA)	09.80-08.87						
R 100 T,RT, 44 kW	09.80-08.87						
R 50 /5	09.69-08.73				1864 001 744		180
R 60 /5	09.69-08.73						
R 60 /6	09.73-08.76						
R 60 /6 (USA)	09.73-08.76						
R 60 /7	09.76-08.80						
R 60 /7 (USA)	09.76-08.78						
R 60 T	06.78-08.80						
R 75 /5	09.69-08.73						
R 75 /6	09.73-08.76						
R 75 /6 (USA)	09.73-08.76						
R 75 /7	09.76-08.80						
R 75 /7 (USA)	09.76-08.77						
R 75 T	09.78-08.80						
R 80 /7N,S	09.77-08.80						
R 80 /7S (USA)	09.77-08.80						
R 80 TN,TS	06.78-08.80						
R 80 TS (USA)	07.78-08.80						
R 90 /6,S	09.73-08.76						
R 90 /6,S (USA)	09.73-08.76						
R 100 /7	09.76-08.78						
R 100 /7 (USA)	09.76-08.80						
R 100 S,RS	09.76-08.80						
R 100 S,RS (USA)	09.76-08.80						
R 100 T (USA)	09.78-08.80						
R 100 T,RT	06.78-08.80						
R 100 Touren	09.78-08.80						



BMW

MOTORRAD-Reihe R Boxer

R 259 C Cruiser R 850 C Cruiser R 1200 C Cruiser	08.97 - 08.97 - 01.97 -			3071 093 031 3072 133 030 3072 135 530 3054 005 031 1864 000 124			165 165 165 165 165	17
R 850				3071 099 531 3072 135 031 3072 135 132 3054 005 031 1864 000 124			165 165 165 165	17
R 850 ,R,GS (4Ventil/Valve) R 1100 (4Ventil/Valve) R 1100 R,GS	01.93 - 01.93 - 01.93 -			3000 951 031 ◐ 3072 128 530			180 180	24
R 1100 RS,RT	01.93 -			3000 951 031 ◐ 3072 128 530 3031 032 200	für / for:R1100 RS	(157)	180 180	24
R 1100 S R 1150 ,GS	09.98 -			3071 099 531 3072 135 031 3072 135 132 3054 005 031 3031 032 200 1864 000 124			165 165 165	17
R 1200 R 1200 GS	03.04 -			3031 000 048 ▲				

1 (E81) 09.04 - 09.12

116 i, 85 kW 116 i, 90 kW	03.07-09.12 03.07-09.12	N43B16A, N45B16A		3000 951 901			230	22
				6366 000 002			230	
				1863 869 036				
				6283 600 515	Bohrung-Ø [mm] / Bore Ø [mm]:22,2 Material: Kunststoff / Material: Plastic	(28) (83)		
				6284 600 102				
116 i, 90 kW 118 i, 100 kW 118 i, 105 kW 120 i, 115 kW 120 i, 120 kW 120 i, 125 kW	11.08-09.12 09.06-09.12 09.06-09.12 09.06-09.12 09.06-09.12 09.06-09.12	N46B20B, N43B20A, N46B20C		3000 951 901			230	22
				1863 869 036				
				6283 600 515	Bohrung-Ø [mm] / Bore Ø [mm]:22,2 Material: Kunststoff / Material: Plastic	(28) (83)		
				6284 600 102				
130 i, 190 kW 130 i, 195 kW	09.06-09.12 09.06-09.12	N52B30A, N52B30BF, N52B30B		3000 951 906	nur mit Alu-Schrauben BMW-OE 23 00 0 392 607 / only with aluminium screw BMW-OE 23 00 0 392 607	(244)	240	22
				6283 600 515	Bohrung-Ø [mm] / Bore Ø [mm]:22,2 Material: Kunststoff / Material: Plastic	(28) (83)		
				6284 600 102				
116 d, 66 kW 116 d, 85 kW 118 d, 100 kW 118 d, 105 kW	01.11-12.11 11.08-09.12 09.06-09.12 09.06-09.12	N47D20A, N47D20C		3000 950 741			240	
				2294 501 192			240	
				6283 600 515	Bohrung-Ø [mm] / Bore Ø [mm]:22,2 Material: Kunststoff / Material: Plastic	(28) (83)		
				6284 600 102				
120 d, 120 kW	09.06-09.12	M47*		3000 951 933			240	22
				2294 001 364	enthält Schwungradbefestigungsschrauben / includes bolt for flywheel mounting	(155)	240	
		M47*		3000 950 942			240	
				2294 501 192			240	
		N47D20A, N47D20C, M47D20(204D 4)		6283 600 102				
				6283 600 515	Bohrung-Ø [mm] / Bore Ø [mm]:22,2 Material: Kunststoff / Material: Plastic	(28) (83)		



BMW

1 (E81) 09.04 - 09.12

120 d, 130 kW	09.06-09.12	N47D20A, N47D20C	3000 950 942		240		
			2294 501 192		240		
			6283 600 515	Bohrung-Ø [mm] / Bore Ø [mm]:22,2 Material: Kunststoff / Material: Plastic	(28) (83)		
			6284 600 102				
123 d	03.07-09.12	N47D20D, N47D20B	3000 951 913		240	26	
			2294 501 192				
			6283 600 515	Bohrung-Ø [mm] / Bore Ø [mm]:22,2 Material: Kunststoff / Material: Plastic	(28) (83)		
			6284 600 102				

1 (E87) 11.03 - 09.12

116 i, 85 kW 116 i, 90 kW 118 i, 95 kW 118 i, 105 kW 120 i, 110 kW 120 i, 115 kW 120 i, 120 kW 120 i, 125 kW	11.03-09.12	N43B16A,	3000 951 901			230	22	
	11.03-09.12	N46B20CD,						
	07.04-09.12	N45B16A,						
	07.04-09.12	N46B20B,						
	11.03-09.12	N43B20A,						
	11.03-09.12	N46B20CC,						
	11.03-09.12	N46B20BD,						
130 i, 190 kW 130 i, 195 kW	03.05-09.12	N52B30A,	3000 951 906	nur mit Alu-Schrauben BMW-OE 23 00 0 392 607 / only with aluminium screw BMW-OE 23 00 0 392 607	(244)	240	22	
	03.05-09.12	N52B30AF, N52B30BF, N52B30B						
116 d	12.08-09.12	N47D20A	3000 950 741			240		
			2294 501 192			240		
118 d, 90 kW 118 d, 100 kW 118 d, 105 kW	11.03-09.12	M47*	3000 951 933			240	22	
	11.03-09.12		2294 001 364	enthält Schwungradbefestigungsschrauben / includes bolt for flywheel mounting	(155)	240		
	11.03-09.12	N47*	3000 950 741				240	
			2294 501 192			240		
120 d, 120 kW	11.03-09.12	M47*	3000 951 933			240	22	
			2294 001 364	enthält Schwungradbefestigungsschrauben / includes bolt for flywheel mounting	(155)	240		
		N47*	3000 950 942				240	
			2294 501 192			240		
120 d, 130 kW	11.03-09.12	M47*	3000 951 933			240	22	
			2294 001 364	enthält Schwungradbefestigungsschrauben / includes bolt for flywheel mounting	(155)	240		
		N47*	3000 951 855				240	22
			2294 501 192			240		
123 d	03.07-09.12	N47D20D, N47D20C, N47D20B	3000 951 913			240	26	

1 Cabriolet / Convertible (E88) 03.08 -

118 i 120 i, 120 kW 120 i, 125 kW	03.08- 03.08- 03.08-	N43B20A	3000 951 901			230	22
			1863 869 036				
			6283 600 515	Bohrung-Ø [mm] / Bore Ø [mm]:22,2 Material: Kunststoff / Material: Plastic	(28) (83)		
			6284 600 102				
125 i	03.08-	N52B30A	3000 951 940			230	22
			6283 600 515	Bohrung-Ø [mm] / Bore Ø [mm]:22,2 Material: Kunststoff / Material: Plastic	(28) (83)		
			6284 600 102				



BMW

1 Cabriolet / Convertible (E88) 03.08 -

135 i	03.08 -	N54B30A, N55B30A		3000 951 990 ■		240	26	
				6283 600 515	Bohrung-Ø [mm] / Bore Ø [mm]:22,2 Material: Kunststoff / Material: Plastic	(28)		
				6284 600 102		(83)		
118 d, 100 kW 118 d, 105 kW	09.08 - 09.08 -	N47D20A, N47D20C		3000 950 741		240		
				2294 501 192			240	
				6283 600 515	Bohrung-Ø [mm] / Bore Ø [mm]:22,2 Material: Kunststoff / Material: Plastic	(28)		
120 d, 120 kW 120 d, 130 kW	03.08 - 03.08 -	N47D20A, N47D20C		3000 950 942		240		
				2294 501 192			240	
				6283 600 515	Bohrung-Ø [mm] / Bore Ø [mm]:22,2 Material: Kunststoff / Material: Plastic	(28)		
120 d, 145 kW	03.08 -	N47D20C		3000 950 942		240		
123 d	09.08 -	N47D20D, N47D20B		3000 951 913 ■		240	26	
				6283 600 515	Bohrung-Ø [mm] / Bore Ø [mm]:22,2 Material: Kunststoff / Material: Plastic	(28)		
				6284 600 102		(83)		

1 Coupe (E82) 10.07 -

120 i	09.09 -	N46B20B, N43B20A		3000 951 901 ■		230	22	
				1863 869 036				
				6283 600 515	Bohrung-Ø [mm] / Bore Ø [mm]:22,2 Material: Kunststoff / Material: Plastic	(28)		
125 i	10.07 -	N52B30A		6284 600 102				
				3000 951 940 ■		230	22	
				6283 600 515	Bohrung-Ø [mm] / Bore Ø [mm]:22,2 Material: Kunststoff / Material: Plastic	(28)		
135 i	10.07 -	N54B30A, N55B30A		6284 600 102				
				3000 951 990 ■		240	26	
				6283 600 515	Bohrung-Ø [mm] / Bore Ø [mm]:22,2 Material: Kunststoff / Material: Plastic	(28)		
M	04.11 -06.12	N54B30A		6284 600 102				
				6283 600 515	Bohrung-Ø [mm] / Bore Ø [mm]:22,2 Material: Kunststoff / Material: Plastic	(28)		
				6284 600 102		(83)		
118 d, 100 kW 118 d, 105 kW	09.09 - 09.09 -	N47D20C		3000 950 741		240		
				2294 501 192			240	
				6283 600 515	Bohrung-Ø [mm] / Bore Ø [mm]:22,2 Material: Kunststoff / Material: Plastic	(28)		
120 d, 120 kW 120 d, 130 kW	10.07 - 10.07 -	N47D20A, N47D20C		6284 600 102				
				3000 950 942		240		
				2294 501 192			240	
123 d	10.07 -	N47D20D, N47D20B		6283 600 515	Bohrung-Ø [mm] / Bore Ø [mm]:22,2 Material: Kunststoff / Material: Plastic	(28)		
				3000 951 913 ■			240	26
				6284 600 102		(83)		



BMW

1 (F20) 11.10 -

114 i	11.11-	N20B20A, N13B16A		3000 950 729 ■		240
116 i	12.10-			6284 600 102		
118 i	11.10-					
125 i	08.11-					
M 135 i	11.11-	N47D20D, N55B30A, N47D20C		6284 600 102		
118 d xDrive	07.13-					
120 d xDrive	02.12-					
125 d, 155 kW	08.11-					
125 d, 160 kW	08.11-					
114 d	10.12-	N47D16A, N47D20C		3000 950 741	->03.2015	240
116 d	12.10-			6284 600 102		
118 d, 100 kW	12.10-					
118 d, 105 kW	12.10-					
120 d, 120 kW	12.10-	N47D20C		3000 950 776	->07.2014	240
120 d, 135 kW	12.10-			6284 600 102		

1 (F21) 12.11 -

114 i	12.11-	N20B20A, N13B16A		3000 950 729 ■		240
116 i	12.11-			6284 600 102		
118 i	07.12-					
125 i	12.11-					
M 135 i	12.11-	N47D20D, N55B30A, N47D20C		6284 600 102		
118 d xDrive	05.13-					
120 d xDrive	02.12-					
125 d, 155 kW	12.11-					
125 d, 160 kW	12.11-					
114 d	07.12-	N47D16A, N47D20C		3000 950 741	->03.2015	240
116 d	12.11-			6284 600 102		
118 d, 100 kW	12.11-					
118 d, 105 kW	12.11-					
120 d, 120 kW	07.12-	N47D20C		3000 950 776	->07.2014	240
120 d, 135 kW	07.12-			6284 600 102		

3 (E21) 06.75 - 03.84

315	03.81-03.84	M10B16(164VB)		3000 003 005		215	10
				1863 821 001	Kugellager / Ball Bearing	(65)	32
				6283 600 107	04.1981 - 12.1983		
316	08.75-08.80	M10B18		3000 003 005		215	10
				1863 821 001	Kugellager / Ball Bearing	(65)	32
				6283 600 107			
316	09.80-08.82	(184VA),		3000 003 005		215	10
				1863 821 001	Kugellager / Ball Bearing	(65)	32
				6283 600 107			
318	08.75-08.80	M10B16,		3000 003 005		215	10
				1863 821 001	Kugellager / Ball Bearing	(65)	32
				6283 600 107	->06.1982		
320	08.75-08.77	M10B18		3000 003 005		215	10
				1863 821 001	Kugellager / Ball Bearing	(65)	32
				6283 600 107			
320	08.75-08.77	(184VC),		3000 003 005		215	10
				1863 821 001	Kugellager / Ball Bearing	(65)	32
				6283 600 107			
320	08.75-08.77	M10B16(164V		3000 003 005		215	10
				1863 821 001	Kugellager / Ball Bearing	(65)	32
				6283 600 107			
320	08.75-08.77	A), M10B20		3000 003 005		215	10
				1863 821 001	Kugellager / Ball Bearing	(65)	32
				6283 600 107			
318 i	11.79-08.82	M10B18		3000 003 005		215	10
				1863 821 001	Kugellager / Ball Bearing	(65)	32
				6283 600 107	->06.1982		
320/6	09.77-08.82	M20B20 ,		3000 002 008		228	10
				1863 821 001	Kugellager / Ball Bearing	(65)	32
				6283 600 107	10.1977->		
320/6	09.77-08.82	M20B20		3000 002 008		228	10
				1863 821 001	Kugellager / Ball Bearing	(65)	32
				6283 600 107	10.1975 - 07.1978		
320 i, 92 kW	06.75-08.82	M10B20		3000 002 008		228	10
				1863 821 001	Kugellager / Ball Bearing	(65)	32
				6283 600 107	10.1975 - 07.1978		
320 i, 81 kW	01.75-08.82			3000 003 005		215	10
				1863 821 001	Kugellager / Ball Bearing	(65)	32
				6283 600 107			



BMW

3 (E21) 06.75 - 03.84

323 i	01.78-08.82	M20B23 (236EA)	3000 002 008			228 10
			1863 821 001	Kugellager / Ball Bearing	(65)	32
			6283 600 107	02.1978->		

3 (E30) 09.82 - 03.92

315	09.82-12.91	M10B16	3000 003 005			215 10
			6283 600 107			
316 (Ecotronic)	09.83-12.90	M10B18	3000 003 005	Schaltgetriebe 4 Gang / Manual Transmission, 4-speed	(100)	215 10
			3000 104 002			215 10
			1863 821 001	Schaltgetriebe 4 Gang / Manual Transmission, 4-speed Kugellager / Ball Bearing	(100) (65)	32
			6283 600 107	->07.1988		
			6284 600 106	->07.1988		
316	09.82-12.87	M10B18 (184VC)	3000 104 002			215 10
			3000 003 005	Schaltgetriebe 4 Gang / Manual Transmission, 4-speed	(100)	215 10
			1863 821 001	Schaltgetriebe 4 Gang / Manual Transmission, 4-speed Kugellager / Ball Bearing	(100) (65)	32
			6283 600 107			
			6284 600 106			
316 i, 73 kW 316 i, 75 kW, ohne Katalysator 318 i, 85 kW	09.87-06.91	M40	3000 203 002			215 10
	07.88-06.91	M40B16(164E1), M40B18	6283 600 107			
	09.87-06.91		6284 600 106			
316 i, 75 kW, mit geregelttem (3-Wege) Katalysator	08.87-08.88	M10B18 (184KA)	3000 104 002			215 10
			6283 600 107			
			6284 600 106			
318 i, 75 kW 318 i, 77 kW	12.84-08.88	M10B18 (184KA), M10B18 (184EA)	3000 003 005	Schaltgetriebe 4 Gang / Manual Transmission, 4-speed	(100)	215 10
	09.82-08.87		3000 104 002			215 10
			1863 821 001	Kugellager / Ball Bearing	(65)	32
			6283 600 107			
			6284 600 106			
318 i, 83 kW 318 is	09.87-06.91	M42B18(184S1), M40B18(184E1)	3000 203 002			215 10
	09.89-08.91		6283 600 107			
			6284 600 106			
318 i (USA)	12.82-09.85		3000 104 002			215 10
320 i, 92 kW	09.82-12.85	M20B20 (206EB)	3000 002 008	->03.1984		228 10
			1863 821 001	->03.1984 Kugellager / Ball Bearing	(65)	32
			3000 950 058	04.1984->		228 10
			3082 001 454	04.1984->		228
			1878 005 615			228 10
			3151 231 031	04.1984->		
			6283 600 107			
6284 600 106						



BMW

3 (E30) 09.82 - 03.92

320 i, 95 kW 320 i, 110 kW	12.85-06.91 12.85-06.90	M20B20 (206KA)		3000 950 058		228	10
				3082 001 454 *		228	
				1878 005 615		228	10
				3151 231 031			
				6283 600 107			
				6284 600 106			
320 is M 3 (E30 USA)	05.88-12.90 03.87-09.88	S14204EA		3000 457 001		228	10
323 i, 102 kW	09.82-08.83	M20B23		3000 002 008		228	10
				1863 821 001	Kugellager / Ball Bearing	(65)	32
323 i, 110 kW	09.83-08.86	M20B23		3000 002 008	->03.1984	228	10
				3000 950 058	04.1984->	228	10
				6283 600 107			
				6284 600 106			
325 i, 125 kW 325 i X, 125 kW 325 i, 126 kW 325 i X, 126 kW M3 EVO I 2.3	12.86-06.91 12.86-08.91 09.83-11.89 03.86-12.87 10.88-10.90	M20B25(256K1), M20B25(256EX), S14B23(EVOI), M20B25(256E2), M20B25(256E1)		6283 600 107			
				6284 600 106			
				3000 133 002	04.1986->	228	10
				6283 600 107	->09.1987		
325 e 2.7, 90 kW	10.83-12.88	M20B27(276KB), M20B27(276KA)		6284 600 106	->09.1987		
				6284 600 106	->09.1987		
				3000 133 002	04.1986->	228	10
325 e 2.7, 95 kW	01.85-08.87	M20B27(276KB)		3000 133 002	04.1986->	228	10
				6283 600 107			
				6284 600 106			
M3 2.3, 143 kW M3 2.3, 147 kW M3 2.3, 158 kW	07.86-06.91 02.87-05.89 06.89-06.91	S14B23(234S1), S14B23(234S2), S14B23(234EA), S14B23		3000 457 001		228	10
				6283 600 107			
				6284 600 106			
M3 EVO II 2.5	01.90-01.92	S14B25(254S1)		6283 600 107	->12.1991		
				6284 600 106	->12.1991		
324 d	09.85-08.91	M21D24W		3000 650 001		215	10
				6283 600 108			
				6284 600 106			
324 td	09.87-08.91	M21D24(246TB)		3000 133 002		228	10
				6283 600 107			
				6284 600 106			

3 (E36) 03.90 - 10.99

316 i, 73 kW 316 i, 75 kW	09.90-09.93 09.90-09.93	M40B16(164E1), M43B16(164E2)		3000 203 002		215	10
				6283 600 106	12.1990->		
				6284 600 105	12.1990->		
316 i, 75 kW	09.90-10.99	M43B16(164E2)		3000 203 002		215	10
				6283 600 106			
				6284 600 105	->09.1994		
318 i, 83 kW	12.90-10.93	M40B18(184E1)		3000 203 002		215	10
				6283 600 106			
				6284 600 105	10.1994->		



BMW

3 (E36) 03.90 - 10.99

318 i, 85 kW	10.93-02.98	M43B18(184E2)		3000 203 002		215	10	
				6283 600 106				
				6284 600 105	->09.1994			
318 is	03.93-04.99	M42B18(184S1)		3000 203 002		215	10	
				3000 650 001		215	10	
				6283 600 106				
				6284 600 105	->09.1994			
				6284 600 104	10.1994->			
318 is 318 tds	09.95-02.98 01.95-02.98	M41D17(174T1), M44B19(194S1)		3000 650 001		215	10	
				6283 600 106				
				6284 600 104				
320 i	09.90-10.99	M50		3000 305 001		228	10	
				3000 133 002		228	10	
		M52 M50B20(206S1), M50B20(206S2), M52B20(206S3)		3000 133 002	08.1994->		228	10
				6283 600 106	12.1990->			
				6284 600 105	12.1990 - 09.1994			
323 i 2.5	03.95-02.98	M52B25 (256S3)		3000 724 001	->10.1995	240	10	
				3000 133 002	11.1995->	228	10	
				6283 600 106				
325 i	09.90-09.95	M50B25(256S2), M50B25(256S1)		3000 133 002		228	10	
				6283 600 106	12.1990->			
				6284 600 105	12.1990 - 09.1994			
328 i	01.95-02.98	M52B28(286S1)		3000 724 001		240	10	
				6283 600 106				
				6284 600 104				
M3 3.0	08.94-09.95	S50B30		3082 184 031		240		
				1864 098 033		240	10	
				3151 231 031				
M3 3.2	09.95-02.98	S50B32(326S1)		3000 827 201		240	10	
				6283 600 105				
				6284 600 104				
325 td 325 tds	09.91-02.98 05.93-02.98	M51D25(256T1)		3000 133 002		228	10	
				6283 600 106				
				6284 600 105	->09.1994			

3 Compact (E36) 03.94 - 08.00

316 i, 75 kW	03.94-08.00	M43B16(164E2)		3000 203 002		215	10
				6283 600 106			
				6284 600 105	->09.1994		
				6284 600 104	10.1994->		
316 g	03.94-08.00	M43B16(164E2)		3000 203 002		215	10
				6283 600 106			
				6284 600 104			



BMW

3 Compact (E36) 03.94 - 08.00

316 i, 77 kW	12.98-08.00	M43B19(194E1)		3000 842 101 ■			230	10	
				6283 600 105					
		M43B19		2294 001 402	enthält Schwungradbefestigungsschrauben / includes bolt for flyweel mounting	(155)	228		
318 ti	11.94-08.00	M42B18, M44B19(194S1)		3000 203 002 ✕			215	10	
				3000 650 001 ✕			215	10	
				6283 600 106					
				6284 600 104					
323 ti	08.97-08.00	M52B25 (256S3)		3000 133 002	->01.1999		228	10	
				2290 601 044	ZMS Modul XTend 02.1999-> Beinhaltet ZMS, Kupplungsdruckplatte, Kupplungsscheibe und Ausrücker / Contains twin-mass flywheel, clutch cover assembly, clutch disc and releaser	(25)			
					enthält Schwungradbefestigungsschrauben / includes bolt for flyweel mounting	(155)			
				3000 951 870 ■	02.1999->		230	10	
				2294 001 388	02.1999-> enthält Schwungradbefestigungsschrauben / includes bolt for flyweel mounting	(155)	240		
				6283 600 106					
				6284 600 104					
318 tds	01.95-08.00	M41D17(174T1)		3000 650 001			215	10	
				6283 600 106					
				6284 600 104					

3 (E46) 02.98 - 04.05

316 i, 77 kW 318i / Ci	09.98-02.05 02.98-09.01	M43B19(194E1), M43B16(164E3)		3000 842 101 ■			230	10
				2294 001 402	enthält Schwungradbefestigungsschrauben / includes bolt for flyweel mounting	(155)	228	
				1863 869 036				
				6283 600 102				
316 Ci	04.00-	M43B16(164E3)		3000 842 101 ■			230	10
				2294 001 402	enthält Schwungradbefestigungsschrauben / includes bolt for flyweel mounting	(155)	228	
				1863 869 036				
				6283 600 102				
				6284 600 102	03.2001-> für Fahrzeuge mit Multifunktionslenkrad / for vehicles with multifunction steering wheel	(167)		
316 i, 85 kW	02.02-02.05	N45B16A, N46B18A, N45B16, N46B18, N42B18		3000 842 101 ■	->08.2003		230	10
				3000 951 127 ■	09.2003->		230	22
				1863 869 036				
				6283 600 102				
318 i	09.01-02.05	N42B20A, N46B20A		3000 842 001 ■	->08.2003		230	10
				3000 951 831 ■	09.2003->		230	22
				1863 869 036				
				6283 600 102				



BMW

3 (E46)		02.98 - 04.05					
320 i / Ci, 110 kW 323 i / Ci	03.98-9.00 03.98-09.00	M52B20(206S4), M52B25 (256S4)	2290 601 044	ZMS Modul XTend Beinhaltet ZMS, Kupplungsdruckplatte, Kupplungsscheibe und Ausrücker / Contains twin- mass flywheel, clutch cover assembly, clutch disc and releaser enthält Schwungradbefestigungsschrauben / includes bolt for flyweel mounting	(25)	230	10
			3000 951 870			230	10
			1863 869 036				
			6283 600 102				
320 i / Ci, 125 kW	09.00-	M54B22(226S1)	2290 601 044	ZMS Modul XTend ->08.2003 Beinhaltet ZMS, Kupplungsdruckplatte, Kupplungsscheibe und Ausrücker / Contains twin- mass flywheel, clutch cover assembly, clutch disc and releaser enthält Schwungradbefestigungsschrauben / includes bolt for flyweel mounting	(25)	230	10
			3000 951 870	->08.2003		230	10
			3000 951 853	09.2003->		230	22
			2294 001 388	enthält Schwungradbefestigungsschrauben / includes bolt for flyweel mounting	(155)	240	
			1863 869 036				
			6283 600 102				
325 i / Ci / ti	09.00-	M54B25(256S5)	2290 601 044	ZMS Modul XTend ->08.2003 Beinhaltet ZMS, Kupplungsdruckplatte, Kupplungsscheibe und Ausrücker / Contains twin- mass flywheel, clutch cover assembly, clutch disc and releaser enthält Schwungradbefestigungsschrauben / includes bolt for flyweel mounting	(25)	230	10
			3000 951 870	->08.2003		230	10
			3000 951 853	09.2003->		230	22
			3000 951 864	->02.2003 Schaltgetriebe sequentiell / Sequential Manual Transmission	(104)	240	10
			3000 951 849	03.2003-> Schaltgetriebe sequentiell / Sequential Manual Transmission	(104)	230	22
			2294 001 399	03.2003-> Schaltgetriebe sequentiell / Sequential Manual Transmission enthält Schwungradbefestigungsschrauben / includes bolt for flyweel mounting	(104) (155)	240	
			2294 001 388	enthält Schwungradbefestigungsschrauben / includes bolt for flyweel mounting	(155)	240	
			1863 869 036				
			6283 600 102				
			325 xi	09.00-02.05	M54B25(256S5)	3000 951 202	->08.2003
3000 951 857	09.2003->					240	22
2294 001 388	enthält Schwungradbefestigungsschrauben / includes bolt for flyweel mounting	(155)				240	
1863 869 036							
328 i / Ci	02.98-06.00	M52B28(286S2)	3000 836 601			240	10
			2294 001 388	enthält Schwungradbefestigungsschrauben / includes bolt for flyweel mounting	(155)	240	
			1863 869 036				
			6283 600 102				



BMW

3 (E46)		02.98 - 04.05					
330 i / Ci	06.00-	M54B30(306S3)	3000 951 202 ->02.2003		240	10	
			3000 951 269 ->02.2003 Schaltgetriebe sequentiell / Sequential Manual Transmission (104)		240	10	
			3000 951 857 03.2003->		240	22	
			3000 951 857 03.2003-> Schaltgetriebe sequentiell / Sequential Manual Transmission (104)		240	22	
			2294 001 388 ->02.2003 enthält Schwungradbefestigungsschrauben / includes bolt for flyweel mounting (155)		240		
			2294 001 399 03.2003-> enthält Schwungradbefestigungsschrauben / includes bolt for flyweel mounting (155)		240		
			1863 869 036 ->03.2003				
			6283 600 102				
330 xi	06.00-02.05	M54B30(306S3)	3000 951 269 ->02.2003		240	10	
			3000 951 873 03.2003->		240	22	
			2294 001 388 ->03.2003 enthält Schwungradbefestigungsschrauben / includes bolt for flyweel mounting (155)		240		
			1863 869 036 ->03.2003				
			6283 600 102				
M3 3.2	06.00-	S54B32(326S4)	3000 951 233 Torsionsgedeferte Kupplungsscheibe / torsion damper clutch disc (109)	240	10		
			1863 869 036				
			6283 600 102				
			6284 600 102				
M3 CSL	06.03-	S54B32, S54N326S4	3000 951 233 Torsionsgedeferte Kupplungsscheibe / torsion damper clutch disc (109)	240	10		
			1863 869 036				
318 d 320 d, 100 kW	09.01-03.03 04.98-09.01	M47D20(204D1)	3000 842 001		230	10	
			2294 501 046 enthält Schwungradbefestigungsschrauben / includes bolt for flyweel mounting (155)	230			
			1863 869 036				
			6283 600 102				
318 d	03.03-02.05	M47D20(204D4)	3000 951 843		230	22	
			1863 869 036 02.2004->				
			6283 600 102				
320 d, 95 kW	02.98-04.05	M47D20(204D1)	3000 842 001		230	10	
			2294 501 046 enthält Schwungradbefestigungsschrauben / includes bolt for flyweel mounting (155)	230			
320 d, 110 kW	09.01-02.05	M47D20(204D4)	3000 951 232 ->03.2003		240	10	
			3000 951 933 03.2003->		240	22	
			2294 001 232 ->03.2003 enthält Schwungradbefestigungsschrauben / includes bolt for flyweel mounting (155)	240			
			2294 001 364 03.2003-> enthält Schwungradbefestigungsschrauben / includes bolt for flyweel mounting (155)	240			
			1863 869 036 ->03.2003				
			6283 600 102				
330 d, 135 kW 330 xd, 135 kW	10.99-02.05 06.00-02.05	M57D30(306D1), M57D30	3000 951 232		240	10	
			2294 001 391 enthält Schwungradbefestigungsschrauben / includes bolt for flyweel mounting (155)	240			
			1863 869 036				
			6283 600 102				



BMW

3 (E46)		02.98 - 04.05					
330 d, 150 kW 330 xd, 150 kW	03.03-02.05	M57D30(306D2)		3000 951 930 ■			240 26
	03.03-02.05			2294 501 194	enthält Schwungradbefestigungsschrauben / includes bolt for flywheel mounting	(155)	240
				6283 600 102			
3 (E90,E91,E92,E93)		01.05 - 12.11					
316 i, 85 kW	02.06-12.11	N45B16A, N45B16TU2, N45B16		3000 951 901 ■			230 22
				6366 000 002			230
				1863 869 036			
				6283 600 515	Bohrung-Ø [mm] / Bore Ø [mm]:22,2 Material: Kunststoff / Material: Plastic	(28) (83)	
				6284 600 102			
316 i, 90 kW 318 i, 95 kW 318 i, 100 kW 318 i, 105 kW 320 i, 110 kW 320 i, 115 kW 320 i, 125 kW	09.07-12.11 09.05-03.07 06.07-12.11 09.07-12.11 01.05-03.07 03.07-12.11 09.07-12.11	N43B16A, N46B20B, N43B20A, N46B20C, N46B20A		3000 951 901 ■			230 22
				1863 869 036 ©			
				6283 600 515	Bohrung-Ø [mm] / Bore Ø [mm]:22,2 Material: Kunststoff / Material: Plastic	(28) (83)	
				6284 600 102			
320 si	05.06-12.11	N45B20A		3000 951 901 ■			230 22
				1863 869 036			
				6283 600 515	Bohrung-Ø [mm] / Bore Ø [mm]:22,2 Material: Kunststoff / Material: Plastic	(28) (83)	
				6284 600 102			
323 i, 130 kW 323 i, 140 kW 325 i, 141 kW 325 i, 160 kW 328 i, 171 kW	04.06-12.11 03.08-12.11 09.07-12.08 01.05-12.11 03.07-12.11	N52B25, N52B25A, N52NB25A, N51B30A		3000 951 940 ■			230 22
				6283 600 515	Bohrung-Ø [mm] / Bore Ø [mm]:22,2 Material: Kunststoff / Material: Plastic	(28) (83)	
				6284 600 102			
325 i, 160 kW 325 xi 325 i xDrive 328 i, 187 kW 330 i, 175 kW 330 i, 190 kW 330 i, 200 kW 330 i xDrive	09.07-12.11 01.05-12.11 09.08-12.11 07.05-11.07 09.06-12.07 01.05-12.11 09.07-12.11 09.08-12.11	N52B30A, N52B25A, N53B30A, N53B30, N52NB30A		3000 951 916 ■			240 22
				6283 600 515	Bohrung-Ø [mm] / Bore Ø [mm]:22,2 Material: Kunststoff / Material: Plastic	(28) (83)	
				6284 600 102			
318 d, 90 kW, Kombi 320 d, 110 kW, Kombi	09.05- 09.05-	M47D20(204D4)		3000 951 933 ■			240 22
				2294 001 364	enthält Schwungradbefestigungsschrauben / includes bolt for flywheel mounting	(155)	240
				6283 600 515	Bohrung-Ø [mm] / Bore Ø [mm]:22,2 Material: Kunststoff / Material: Plastic	(28) (83)	
				6284 600 102			
320 d, 135 kW, Coupe	01.10-	N47D20A, N47D20C		3000 950 776			240
				2294 501 192			240
				6283 600 515	Bohrung-Ø [mm] / Bore Ø [mm]:22,2 Material: Kunststoff / Material: Plastic	(28) (83)	
				6284 600 102			
330 xi, 190 kW 330 xi, 200 kW	01.05-12.11 09.07-12.11	N52B30A, N53B30A		3000 951 916 ■	nur mit Alu-Schrauben BMW-OE 23 00 0 392 607 / only with aluminium screw BMW-OE 23 00 0 392 607	(244)	240 22
				6283 600 515	Bohrung-Ø [mm] / Bore Ø [mm]:22,2 Material: Kunststoff / Material: Plastic	(28) (83)	
				6284 600 102			
335 i, 220 kW 335 i, 225 kW 335 xi 335 i xDrive	10.06-12.11 09.06-12.11 09.07-12.11 09.08-12.11	N54B30A, N55B30A		3000 951 990 ■			240 26
				6283 600 515	Bohrung-Ø [mm] / Bore Ø [mm]:22,2 Material: Kunststoff / Material: Plastic	(28) (83)	
				6284 600 102			



BMW

3 (E90,E91,E92,E93)		09.05 -					
320 d, 120 kW, Kombi	09.05-	M47*	3000 951 933 ■				240 22
			2294 001 364	enthält Schwungradbefestigungsschrauben / includes bolt for flyweel mounting	(155)	240	
		N47*	3000 951 855 ■				240 22
			3000 950 776	für / for:EfficientDynamics Ed	(157)	240	
		N47D20A, N47D20C, M47D20(204D 4)	6283 600 515	Bohrung-Ø [mm] / Bore Ø [mm]:22,2 Material: Kunststoff / Material: Plastic	(28) (83)		
			6284 600 102				
320 d, 135 kW, Kombi	01.10-	N47D20A, N47D20C	3000 950 776				240
			2294 501 192				240
			6283 600 515	Bohrung-Ø [mm] / Bore Ø [mm]:22,2 Material: Kunststoff / Material: Plastic	(28) (83)		
			6284 600 102				
M3 4.0	03.07-12.11	S65B40A	3000 950 709 Ⓞ■	->08.2008 nur in Verbindung mit / only in connection with:ZMS 21 21 2 283 820 nur in Verbindung mit / only in connection with:ZMS 415 0453 10 nur in Verbindung mit / only in connection with:BMW 35 00 6 769 442 für Fahrzeuge mit Zweischeibenkupplung / for vehicles with double disc clutch	(239) (239) (239) (173)		220 26
			3000 950 709 Ⓞ■	09.2008-> für Fahrzeuge mit Zweischeibenkupplung / for vehicles with double disc clutch	(173)	220 26	
			1863 869 036				
			6283 600 515	Bohrung-Ø [mm] / Bore Ø [mm]:22,2 Material: Kunststoff / Material: Plastic	(28) (83)		
			6284 600 102				
			316 d 318 d, 100 kW 318 d, 105 kW	07.09-12.11 07.07-12.11 09.05-12.11	N47D20A, N47D20C	3000 950 741	
2294 501 192							240
6283 600 515	Bohrung-Ø [mm] / Bore Ø [mm]:22,2 Material: Kunststoff / Material: Plastic	(28) (83)					
6284 600 102							
318 d, 90 kW, Stufenheck	09.05-12.11	M47D20(204D4)	3000 951 933 ■				240 22
			2294 001 364	enthält Schwungradbefestigungsschrauben / includes bolt for flyweel mounting	(155)	240	
			6283 600 515	Bohrung-Ø [mm] / Bore Ø [mm]:22,2 Material: Kunststoff / Material: Plastic	(28) (83)		
			6284 600 102				
320 d, 110 kW, Stufenheck	09.05-12.11	M47D20(204D4)	3000 951 933 ■				240 22
			2294 001 364 Ⓞ	enthält Schwungradbefestigungsschrauben / includes bolt for flyweel mounting	(155)	240	
			6283 600 515	Bohrung-Ø [mm] / Bore Ø [mm]:22,2 Material: Kunststoff / Material: Plastic	(28) (83)		
			6284 600 102				
320 d, 120 kW, Stufenheck	01.05-12.11	M47*	3000 951 933 ■				240 22
			2294 001 364	enthält Schwungradbefestigungsschrauben / includes bolt for flyweel mounting	(155)	240	
		N47*	3000 951 855 ■				240 22
			3000 950 776	für / for:EfficientDynamics Ed	(157)	240	
		N47D20A, N47D20C, M47D20(204D 4)	6283 600 515	Bohrung-Ø [mm] / Bore Ø [mm]:22,2 Material: Kunststoff / Material: Plastic	(28) (83)		
			6284 600 102				
320 d xDrive, 120 kW	07.08-12.11	N47D20C	3000 951 913 ■				240 26



BMW

3 (E90,E91,E92,E93) 01.05 - 12.11

320 d, 130 kW 320 d, 135 kW, Stufenheck	09.07-12.11	N47D20A,	3000 950 776		240	
	01.10-12.11	N47D20C	2294 501 192		240	
			6283 600 515	Bohrung-Ø [mm] / Bore Ø [mm]:22,2 Material: Kunststoff / Material: Plastic	(28) (83)	
			6284 600 102			
320 xd	09.07-12.11	N47D20C	3000 951 959		240	22
			2294 501 192		240	
			6283 600 515	Bohrung-Ø [mm] / Bore Ø [mm]:22,2 Material: Kunststoff / Material: Plastic	(28) (83)	
			6284 600 102			
320 d xDrive, 130 kW	09.08-12.11	N47D20C	3000 951 913		240	26
			2294 501 192		240	
			6283 600 515	Bohrung-Ø [mm] / Bore Ø [mm]:22,2 Material: Kunststoff / Material: Plastic	(28) (83)	
			6284 600 102			
320 d xDrive, 135 kW	01.10-12.11	N47D20C	3000 951 959		240	22
			6283 600 515	Bohrung-Ø [mm] / Bore Ø [mm]:22,2 Material: Kunststoff / Material: Plastic	(28) (83)	
			6284 600 102			
325 d, 145 kW 330 d, 170 kW 330 xd	09.06-12.11	M57D30(306D3)	3000 951 862		240	26
	09.05-12.11		6283 600 515	Bohrung-Ø [mm] / Bore Ø [mm]:22,2 Material: Kunststoff / Material: Plastic	(28) (83)	
	09.05-12.11		6284 600 102			
325 d, 150 kW 330 d, 180 kW 330 d xDrive	01.10-12.11	N57D30A	3000 951 952		240	
	01.09-12.11		6283 600 515	Bohrung-Ø [mm] / Bore Ø [mm]:22,2 Material: Kunststoff / Material: Plastic	(28) (83)	
	01.09-12.11		6284 600 102			

3 (F30, F35, F80) 10.11 -

316 i 320 i, 135 kW 328 i	10.12-	N20B20A, N26B20A, N13B16A	3000 950 729		240
	02.12- 10.11-		6284 600 102		
320 i, 125 kW	02.12-	N13B16A	3000 950 729		240
			6284 600 102		
320 i xDrive 328 i xDrive 335 i xDrive 320 d xDrive 325 d	11.11-	N20B20A, N47D20D, N55B30A, N47D20C	6284 600 102		
	10.11-				
	10.11-				
	10.11-				
335 i 318 d xDrive	10.11-	N55B30A, N47D20C	6284 600 102		
	11.12-				
316 d	02.12-	N47D20C	3000 950 741	->03.2015	240
			6284 600 102		
318 d, 100 kW 318 d, 105 kW	02.12-	N47D20C	3000 950 741	->03.2015	240
	02.12-		6284 600 102		
320 d, 120 kW	10.11-	N47D20C	3000 950 776	->07.2014 für / for:EfficientDynamics Ed	240
			6284 600 102		(157)
320 d, 135 kW	10.11-	N47D20C	3000 950 776	->07.2014	240
			6284 600 102		

3 Touring (F31) 10.11 -

320 i 328 i	06.12-	N20B20A, N20B20B	3000 950 729		240
	06.12-		6284 600 102		



BMW

3 Touring (F31) 10.11 -

316 d	06.12-	N47D20C		6284 600 102			
318 d	06.12-						
320 d	06.12-	N47D20C		3000 950 776	->07.2014		240
				6284 600 102			

4 Coupe (F32, F82) 07.13 -

420 i	11.13-	N20B20B		3000 950 729			240
				6284 600 102			
420 i xDrive	11.13-	N20B20B		6284 600 102			
428 i	07.13-	N20B20A, N26B20A		3000 950 729			240
				6284 600 102			
428 i xDrive	07.13-	N20B20A, N47D20D,		6284 600 102			
435 i	07.13-	N55B30A,					
420 d xDrive	07.13-	N47D20C					
425 d	11.13-						
420 d	01.14-						
420 d	07.13-	N47D20C		3000 950 776	->07.2014		240
				6284 600 102			

4 Cabriolet / Convertible (F33, F83) 10.13 -

428 i	10.13-	N20B20A, N26B20A		3000 950 729			240
428 i xDrive	01.14-			6284 600 102			
435 i	10.13-	N55B30A		6284 600 102			
420 d	10.13-	N47D20C		3000 950 776	->07.2014		240
				6284 600 102			

4 Gran Coupe (F36) 03.14 -

420 i	03.14-	N20B20A, N20B20B		3000 950 729			240
428 i	03.14-			6284 600 102			
420 i xDrive	07.14-	N20B20A,		6284 600 102			
428 i xDrive	03.14-	N55B30A,					
435 i	03.14-	N20B20B,					
435 i xDrive	07.14-	N47D20C					
420 d xDrive	03.14-						
418 d	03.14-	N47D20C		3000 950 741	->03.2015		240
				6284 600 102			
420 d	03.14-	N47D20C		3000 950 776	->07.2014		240
				6284 600 102			

5 (E28) 06.80 - 12.87

518	06.81-08.84	M10B18 (184VC), M10B18 (184VD)		3000 003 005	Schaltgetriebe 4 Gang / Manual Transmission, 4-speed	(100)	215	10	
				3000 104 002				215	10
				1863 821 001	Schaltgetriebe 4 Gang / Manual Transmission, 4-speed	(100)	32		
				6283 600 107	Kugellager / Ball Bearing	(65)			
				6284 600 106					
518 i, 75 kW	09.81-08.84			6283 600 107	11.1983->				
				6284 600 106	11.1983->				



BMW

5 (E28)		06.80 - 12.87						
518 i, 77 kW	09.83-12.87	M10B18 (184EB)		3000 003 005	Schaltgetriebe 4 Gang / Manual Transmission, 4-speed	(100)	215	10
				3000 104 002 ⁵			215	10
				1863 821 001	Schaltgetriebe 4 Gang / Manual Transmission, 4-speed Kugellager / Ball Bearing	(100) (65)	32	
				6283 600 107	11.1983->			
				6284 600 106 ^{LHD}	11.1983->			
520 i, 92 kW	06.81-12.87	M20B20 (206EA)		3000 002 008	->03.1984		228	10
				3000 950 058	04.1984->		228	10
				1863 821 001	->03.1984 Kugellager / Ball Bearing	(65)	32	
				6283 600 107				
				6284 600 106 ^{LHD}				
520 i, 95 kW	08.85-12.87	M20B20 (206KA)		3000 950 058			228	10
				6283 600 107				
				6284 600 106 ^{LHD}				
520 i, 110 kW	12.86-12.87			6283 600 107	->12.1987			
				6284 600 106 ^{LHD}	->12.1987			
525 i 528 i	06.81-12.87 06.81-12.87	M30B25 (256EA), M30B28		3000 034 010	->03.1984 nicht für Getriebetyp / not for transmission type:260/5.27,260/6.03	(227)	240	10
				3000 950 021	04.1984-> nicht für Getriebetyp / not for transmission type:260/5.27,260/6.03	(227)	240	10
				3082 007 338	Getr. / GBox: 260/5.27,260/6.03		240	
				1861 448 334	Getr. / GBox: 260/5.27,260/6.03		240	10
				3151 047 331	Getr. / GBox: 260/5.27,260/6.03			
				1863 821 001	->03.1984 nicht für Getriebetyp / not for transmission type:260/5.27,260/6.03 Kugellager / Ball Bearing	(227) (65)	32	
				6283 600 107				
	6284 600 106 ^{LHD}							
525 e, 90 kW 525 e, 92 kW 525 e, 95 kW	09.81-12.87 05.83-12.87 12.84-12.87	M20B27(276KB), M20B27(276EB), M20B27(276EA), M20B27(276KA)		3000 133 002	04.1986->		228	10
				6283 600 107				
				6284 600 106 ^{LHD}				
525 e (USA) 528 e (USA)	05.86-12.87 05.86-01.88			3000 133 002			228	10
				3000 034 010			240	10
533 i (USA)	09.82-03.84			1863 821 001	Kugellager / Ball Bearing	(65)	32	
				3000 950 021			240	10
535 i, M 535 i, 136 kW 535 i, M 535 i, 160 kW	01.85-12.87 01.85-12.87	M30B35		3000 950 021			240	10
				6283 600 107				
				6284 600 106 ^{LHD}				
535 i, M 535 i, 141 kW	01.85-12.87	M30B35 (Motronic)		3000 950 021			240	10
				6283 600 107				
				6284 600 106 ^{LHD}				
M 3.5	08.85-12.87	S38B35(356ED)		3000 460 001			240	10
				6283 600 107				
				6284 600 106 ^{LHD}				



BMW

5 (E28) 06.80 - 12.87

524 d	03.86-12.87	M21D24(246DA)		3000 650 001		215	10
				6283 600 108	05.1986->		
				6284 600 106 <small>LHD</small>	05.1986->		
524 td	09.83-12.87	M21D24(246TA)		3000 133 002	01.1986->	228	10
				6283 600 107			
				6284 600 106 <small>LHD</small>			

5 (E34) 01.88 - 11.95

518 i, 83 kW 518 i, 85 kW	08.89-09.95	M40B18(184E1), M43B18(184E2)		3000 203 002		215	10
				3000 650 001		215	10
				6283 600 105			
				6284 600 103			
518 g	11.95-06.96	M40B18(184E1), M43B18(184E2)		3000 203 002		215	10
				3000 650 001		215	10
				6283 600 105			
				6284 600 103			
520 i	01.88-08.91	M20B20 (206KA)		3000 950 058		228	10
				6283 600 108	->09.1990		
				6284 600 103			
520 i 24V	09.89-09.95	M50B20(206S1), M50B20(206S2)		3000 305 001		228	10
				3000 133 002		228	10
				6283 600 108	->10.1990		
				6283 600 105	11.1990->		
				6284 600 103			
525 i	01.88-08.91	M20B25(256K1)		6283 600 108	->09.1990		
				6284 600 103			
525 i 24V	09.89-09.95	M50		3000 305 001	->09.1990	228	10
				3000 133 002	10.1990->	228	10
				3000 133 002		228	10
		M50B25(256S2)		6283 600 105			
				6284 600 103			
525 iX 24V 525 td 525 tds	10.91-09.95 04.93-09.95 09.91-09.95	M50B25(256S2), M50B25(256S1), M51D25(256T1)		3000 133 002		228	10
				6283 600 105			
				6283 600 105			
				6284 600 103			
530 i	01.88-08.91	M30B30 (306KA)		3000 207 001		240	10
				6283 600 108			
				6284 600 103			
530 i V8	09.92-09.95	M60		3000 546 001		240	10
				6283 600 105			
		M60B30(308S1)		6284 600 103			
535 i	01.88-09.95	M30B35		3000 207 001		240	10
				6283 600 108			
				6284 600 103			
540 i V8	09.92-09.95	M60B40(408S1)		3000 832 601		265	10
				6284 600 103			



BMW

5 (E34)		01.88 - 11.95					
M 3.6	10.88-05.92	S38B36(366S1)		3000 460 001			240 10
M 3.6 KAT	10.88-05.92						
524 td	03.88-09.95	M21D24(246TB)		3000 133 002			228 10
				6283 600 108	->08.1990		
				6283 600 105	09.1990 - 08.1991		
				6284 600 103			

5 (E39)		11.95 - 06.03					
520 i, 100 kW 520 i, 125 kW	04.99-06.03 09.00-06.03	M52B20(206S3), M54B22(226S1)		2290 601 044	ZMS Modul XTend Beinhaltet ZMS, Kupplungsdruckplatte, Kupplungsscheibe und Ausrücker / Contains twin- mass flywheel, clutch cover assembly, clutch disc and releaser enthält Schwungradbefestigungsschrauben / includes bolt for flyweel mounting	(25) (155)	230 10
				3000 951 870 ■			230 10
				6283 600 105			
				6284 600 102			
520 i, 110 kW	01.96-09.00	M52B20(206S3)		3000 133 002	->09.1997		228 10
				2290 601 044	ZMS Modul XTend 10.1997-> Beinhaltet ZMS, Kupplungsdruckplatte, Kupplungsscheibe und Ausrücker / Contains twin- mass flywheel, clutch cover assembly, clutch disc and releaser enthält Schwungradbefestigungsschrauben / includes bolt for flyweel mounting	(25) (155)	230 10
				3000 951 870 ■	10.1997->		230 10
				6283 600 105	03.1996->		
				6284 600 102	03.1996->		
523 i	11.95-09.00	M52B25 (256S3)		3000 133 002	->09.1997		228 10
				2290 601 044	ZMS Modul XTend 10.1997-> Beinhaltet ZMS, Kupplungsdruckplatte, Kupplungsscheibe und Ausrücker / Contains twin- mass flywheel, clutch cover assembly, clutch disc and releaser enthält Schwungradbefestigungsschrauben / includes bolt for flyweel mounting	(25) (155)	230 10
				3000 951 870 ■	10.1997->		230 10
				6283 600 105	12.1995->		
				6284 600 102	12.1995->		
525 i	09.00-06.03	M54B25(256S5)		2290 601 044	ZMS Modul XTend Beinhaltet ZMS, Kupplungsdruckplatte, Kupplungsscheibe und Ausrücker / Contains twin- mass flywheel, clutch cover assembly, clutch disc and releaser enthält Schwungradbefestigungsschrauben / includes bolt for flyweel mounting	(25) (155)	230 10
				3000 951 870 ■			230 10
				6283 600 105	10.2000->		
				6284 600 102	10.2000->		
528 i	11.95-09.00	M52B28(286S1), M52B28(286S2)		3000 724 001	->09.1997		240 10
				3000 836 601 ■	10.1997->		240 10
				2294 001 388	10.1997-> enthält Schwungradbefestigungsschrauben / includes bolt for flyweel mounting	(155)	240
				6283 600 105	12.1995->		
				6284 600 102	12.1995->		



BMW

5 (E39)		11.95 - 06.03					
530 i	09.00-06.03	M54B30(306S3)	3000 951 202 ■			240	10
			2294 001 388	enthält Schwungradbefestigungsschrauben / includes bolt for flyweel mounting	(155)	240	
			6283 600 105	10.2000->			
			6284 600 102	10.2000->			
535 i, 173 kW	04.96-03.99	M62B35(358S2), M62B35(358S1)	3000 832 501	->06.1996		240	10
			3000 951 948 ■	07.1996->		240	10
			6283 600 105	05.1996->			
			6284 605 027	06.1996 - 09.1997			
535 i, 180 kW	04.99-06.03	M62B35(358S2)	3000 951 948 ■			240	10
			6283 600 105				
			6284 600 102				
			3000 832 601	->06.1996		265	10
540 i	04.96-06.03	M62B44(448S2), M62B44(448S1)	3000 951 877 ■	07.1996->		240	10
			6283 600 105	05.1996->			
			6284 605 027	06.1996 - 09.1997			
			6284 600 102	09.1997->			
M 4.9	10.98-06.03	S38B49, S62B50	3000 843 301 ■			240	10
			6283 605 012				
			6284 600 102				
520 d	02.00-06.03	M47D20(204D1)	3000 842 001 ■			230	10
			2294 501 046	enthält Schwungradbefestigungsschrauben / includes bolt for flyweel mounting	(155)	230	
			6283 600 105	04.2000->			
			6284 600 102	04.2000->			
525 td	01.97-06.03	M51D25(256T1)	3000 133 002	->09.1997		228	10
			3000 951 870 ■	10.1997->		230	10
			6283 600 105				
			6284 600 102				
525 tds	01.96-06.03	M51D25 (Inter.)	3000 724 001	->09.1997		240	10
			3000 836 601 ■	10.1997->		240	10
			6283 600 105	02.1996->			
			6284 600 102	02.1996->			
525 d	02.00-06.03	M57D25(256D1)	3000 951 877 ■			240	10
			2294 001 391	enthält Schwungradbefestigungsschrauben / includes bolt for flyweel mounting	(155)	240	
			6283 600 105	04.2000->			
			6284 600 102	04.2000->			
530 d, 135 kW	08.98-09.00	M57D30(306D1)	3000 951 877 ■			240	10
			2294 001 391	enthält Schwungradbefestigungsschrauben / includes bolt for flyweel mounting	(155)	240	
			6283 600 105	09.1998->			
			6284 600 102	09.1998->			
530 d, 142 kW	09.00-06.03	M57D30(306D1)	3000 951 877 ■			240	10
			2294 001 391	enthält Schwungradbefestigungsschrauben / includes bolt for flyweel mounting	(155)	240	
			6283 600 105				
			6284 600 102				



BMW

5 (E60)		07.03 - 03.10						
520 i	09.07-03.10	N43B20A		3000 951 901 ■				230 22
				1863 869 036				
				6283 600 515	06.2008-> Bohrung-Ø [mm] / Bore Ø [mm]:22,2 Material: Kunststoff / Material: Plastic	(28) (83)		
				6284 605 028				
520 i	07.03-03.10	M54B22(226S1)		3000 951 853 ■				230 22
				2294 001 399	enthält Schwungradbefestigungsschrauben / includes bolt for flyweel mounting	(155)	240	
				6283 600 105				
				6284 605 028				
523 i, 130 kW 523 i, 140 kW 525 i, 160 kW	07.05-03.10 01.07-03.10 07.05-03.10	N53B25A, N52B25A, N53B30A		3000 951 940 ■				230 22
				6283 600 105	->06.2008			
				6283 600 515	06.2008-> Bohrung-Ø [mm] / Bore Ø [mm]:22,2 Material: Kunststoff / Material: Plastic	(28) (83)		
				6284 605 028				
525 i, 141 kW	09.03-03.10	M54B25(256S5)		3000 951 853 ■				230 22
				3000 951 849 ■	Schaltgetriebe sequentiell / Sequential Manual Transmission	(104)	230 22	
				2294 001 399	enthält Schwungradbefestigungsschrauben / includes bolt for flyweel mounting	(155)	240	
				6283 600 105				
				6284 605 028				
525 xi 525 i xDrive 530 i, 190 kW 530 xi, 190 kW 530 i, 200 kW 530 xi, 200 kW 530 i xDrive	07.05-03.10 09.08-03.10 07.05-03.10 07.05-03.10 01.07-03.10 01.07-03.10 09.08-03.10	N52B30A, N52B25A, N53B30A		3000 951 916 ■	nur mit Alu-Schrauben BMW-OE 23 00 0 392 607 / only with aluminium screw BMW-OE 23 00 0 392 607	(244)	240 22	
				6283 600 105	->06.2008			
				6283 600 515	06.2008-> Bohrung-Ø [mm] / Bore Ø [mm]:22,2 Material: Kunststoff / Material: Plastic	(28) (83)		
				6284 605 028				
				3000 951 857 ■	Schaltgetriebe sequentiell / Sequential Manual Transmission	(104)	240 22	
530 i, 170 kW	07.03-03.10	M54B30(306S3)		2294 001 399	enthält Schwungradbefestigungsschrauben / includes bolt for flyweel mounting	(155)	240	
				6283 600 105				
				6284 605 028				
				3000 951 846 ■	->03.2007			
540 i	08.05-03.10	N54B30A		3000 951 949	03.2007->		240	
				6283 600 105	->06.2008			
				6283 600 515	06.2008-> Bohrung-Ø [mm] / Bore Ø [mm]:22,2 Material: Kunststoff / Material: Plastic	(28) (83)		
				6284 605 028				
				3000 951 846 ■	->03.2007			
540 i	07.05-03.10	N62B40A		3000 951 846 ■	->03.2007		240 26	
				3000 951 949	03.2007->		240	
				3000 951 846 ■	03.2007-> Schaltgetriebe sequentiell / Sequential Manual Transmission	(104)	240 26	
				6283 600 105	->06.2008			
				6283 600 515	06.2008-> Bohrung-Ø [mm] / Bore Ø [mm]:22,2 Material: Kunststoff / Material: Plastic	(28) (83)		
	6284 605 028							



BMW

5 (E60)		07.03 - 03.10					
545 i	09.03-03.10	N62B44A		3000 951 858 ■	->07.2004		240 26
				3000 951 846 ■	07.2004->		240 26
				3000 951 846 ■	Schaltgetriebe sequentiell / Sequential Manual Transmission	(104)	240 26
				6283 600 105			
				6284 605 028			
550 i	07.05-03.10	N62B48B, N62B48A		3000 951 846	->03.2007		240 26
				3000 951 949	03.2007->		240
				3000 951 846 ■	03.2007-> Schaltgetriebe sequentiell / Sequential Manual Transmission	(104)	240 26
				6283 600 105	->06.2008		
				6283 600 515	->06.2008 Bohrung-Ø [mm] / Bore Ø [mm]:22,2 Material: Kunststoff / Material: Plastic	(28) (83)	
M	09.04-03.10	S85B50A		3000 951 019 ■	für Fahrzeuge mit Zweischeibenkupplung / for vehicles with double disc clutch	(173)	228 26
				1863 869 036			
520 d, 110 kW	09.05-03.10	M47D20(204D4)		3000 951 933 ■			240 22
				2294 001 364	enthält Schwungradbefestigungsschrauben / includes bolt for flywheel mounting	(155)	240
				6283 600 105	->06.2008		
				6283 600 515	06.2008-> Bohrung-Ø [mm] / Bore Ø [mm]:22,2 Material: Kunststoff / Material: Plastic	(28) (83)	
				6284 605 028			
520 d, 120 kW	07.05-03.10	M47*		3000 951 933 ■			240 22
				2294 001 364	enthält Schwungradbefestigungsschrauben / includes bolt for flywheel mounting	(155)	240
		N47*		3000 951 855 ■			240 22
				2294 501 192			240
		N47D20A, M47D20(204D4), N47D20C		6283 600 105	->06.2008		
				6283 600 515	06.2008-> Bohrung-Ø [mm] / Bore Ø [mm]:22,2 Material: Kunststoff / Material: Plastic	(28) (83)	
				6284 605 028			
520 d, 130 kW	09.07-03.10	N47D20A, M47D20(204D4), N47D20C		3000 951 855 ■			240 22
				2294 501 192			240
				6283 600 105	->06.2008		
				6283 600 515	06.2008-> Bohrung-Ø [mm] / Bore Ø [mm]:22,2 Material: Kunststoff / Material: Plastic	(28) (83)	
				6284 605 028			
525 d, 120 kW 525 d, 145 kW	12.04-03.10 01.07-03.10	M57D30(306D3), M57D25(256D1)		3000 951 862 ■			240 26
				6283 600 105	->06.2008		
				6283 600 515	06.2008-> Bohrung-Ø [mm] / Bore Ø [mm]:22,2 Material: Kunststoff / Material: Plastic	(28) (83)	
				6284 605 028			
525 d, 130 kW	06.04-03.10	M57D25TU, M57N256D4		3000 951 935 ■	->09.2004		240 26
				3000 951 862 ■	09.2004->		240 26
				6283 600 105	->06.2008		
				6283 600 515	06.2008-> Bohrung-Ø [mm] / Bore Ø [mm]:22,2 Material: Kunststoff / Material: Plastic	(28) (83)	
				6284 605 028			



BMW

5 (E60) 07.03 - 03.10

525 xd 525 d xDrive	01.07-03.10	M57D30(306D3)		3000 951 862 ■			240	26	
	09.08-03.10			6283 600 515	Bohrung-Ø [mm] / Bore Ø [mm]:22,2 Material: Kunststoff / Material: Plastic	(28) (83)			
				6284 605 028					
530 d, 160 kW 530 d, 170 kW	07.03-03.10	M57D30(306D2), M57306D3		3000 951 935 ■	->09.2004		240	26	
	07.03-03.10			3000 951 862 ■	09.2004->		240	26	
				2294 501 193	enthält Schwungradbefestigungsschrauben / includes bolt for flywheel mounting	(155)	240		
				6283 600 105					
				6284 605 028					
530 xd, 170 kW 530 d, 173 kW 530 xd, 173 kW	07.05-03.10	M57D30(306D3), M57306D3		3000 951 862 ■			240	26	
	01.07-03.10			2294 501 193	enthält Schwungradbefestigungsschrauben / includes bolt for flywheel mounting	(155)	240		
	01.07-03.10			6283 600 105	->06.2008				
				6283 600 515	06.2008-> Bohrung-Ø [mm] / Bore Ø [mm]:22,2 Material: Kunststoff / Material: Plastic	(28) (83)			
				6284 605 028					
530 d xDrive	09.08-03.10	M57D30(306D3)		3000 951 862 ■			240	26	
				2294 501 193	enthält Schwungradbefestigungsschrauben / includes bolt for flywheel mounting	(155)	240		
				6283 600 515	Bohrung-Ø [mm] / Bore Ø [mm]:22,2 Material: Kunststoff / Material: Plastic	(28) (83)			
				6284 605 028					

5 Touring (E61) 06.04 -

520 i	09.07-	N43B20A		3000 951 901 ■			230	22
				1863 869 036				
				6283 600 515	10.2007-> Bohrung-Ø [mm] / Bore Ø [mm]:22,2 Material: Kunststoff / Material: Plastic	(28) (83)		
				6284 605 028				
523 i, 130 kW	07.05-	N52B25A		3000 951 940 ■			230	22
				1863 869 036				
				6283 600 515	Bohrung-Ø [mm] / Bore Ø [mm]:22,2 Material: Kunststoff / Material: Plastic	(28) (83)		
				6284 605 028				
523 i, 140 kW 525 i, 160 kW	01.07- 07.05-	N53B25A, N52B25A, N53B30A		3000 951 940 ■			230	22
				6283 600 105				
				6284 605 028				
525 i, 141 kW	06.04-	M54B25(256S5)		3000 951 853 ■			230	22
				3000 951 849 ■	Schaltgetriebe sequentiell / Sequential Manual Transmission	(104)	230	22
				2294 001 399	enthält Schwungradbefestigungsschrauben / includes bolt for flywheel mounting	(155)	240	
				6283 600 105				
				6284 605 028				
525 xi 530 i, 190 kW 530 xi, 190 kW 530 i, 200 kW 530 xi, 200 kW	07.05-	N52B30A, N52B25A, N53B30A		3000 951 916 ■	nur mit Alu-Schrauben BMW-OE 23 00 0 392 607 / only with aluminium screw BMW-OE 23 00 0 392 607	(244)	240	22
	07.05-			6283 600 105				
	01.07-			6284 605 028				
	01.07-							
525 i xDrive 530 i xDrive	09.08- 09.08-	N52B30A, N53B30A		3000 951 916 ■			240	22
				6283 600 105				
				6284 605 028				



BMW

5 Touring (E61) 06.04 -

545 i	06.04 -	N62B44A		3000 951 858	->07.2004		240	26
				3000 951 846	07.2004->		240	26
				3000 951 846	Schaltgetriebe sequentiell / Sequential Manual Transmission	(104)	240	26
				6283 600 105				
				6284 605 028				
550 i	07.05 -	N62B48B, N62B48A		3000 951 846	->03.2007		240	26
				3000 951 949	03.2007->		240	
				3000 951 846	Schaltgetriebe sequentiell / Sequential Manual Transmission	(104)	240	26
				6283 600 105				
				6284 605 028				
M	02.07 -	S85B50A		3000 951 019	für Fahrzeuge mit Zweischeibenkupplung / for vehicles with double disc clutch	(173)	228	26
				1863 869 036				
520 d, 110 kW	09.05 -	N47D20A, M47D20(204D 4), N47D20C		3000 951 933			240	22
				2294 001 364	enthält Schwungradbefestigungsschrauben / includes bolt for flywheel mounting	(155)	240	
				6283 600 105				
				6284 605 028				
		N47*		2294 501 192			240	
520 d, 120 kW 520 d, 130 kW	07.05 - 09.07 -	M47*		3000 951 933			240	22
				2294 001 364	enthält Schwungradbefestigungsschrauben / includes bolt for flywheel mounting	(155)	240	
		N47*		3000 951 855			240	22
				2294 501 192			240	
				N47D20A, M47D20(204D 4), N47D20C	6283 600 105	->06.2008		
	6284 605 028							
	525 d, 120 kW 525 d, 145 kW	12.04 - 01.07 -	M57D30(306D3), M57N256D4		3000 951 862			240
6283 600 105								
6284 605 028								
525 d, 130 kW	06.04 -	M57D25TU, M57N256D4		3000 951 935	->09.2004		240	26
				3000 951 862	09.2004->		240	26
				6283 600 105				
				6284 605 028				
525 xd	01.07 -	M57D30(306D3)		3000 951 862			240	26
				6283 600 515	06.2008-> Bohrung-Ø [mm] / Bore Ø [mm]:22,2 Material: Kunststoff / Material: Plastic	(28) (83)		
				6284 605 028				
525 d xDrive	09.08 -	M57D30(306D3)		3000 951 862			240	26
				6283 600 515	Bohrung-Ø [mm] / Bore Ø [mm]:22,2 Material: Kunststoff / Material: Plastic	(28) (83)		
				6284 605 028				
530 d, 160 kW	06.04 -	M57D30(306D2)		3000 951 935	->09.2004		240	26
				3000 951 862	09.2004->		240	26
				2294 501 193	enthält Schwungradbefestigungsschrauben / includes bolt for flywheel mounting	(155)	240	
				6283 600 105				
				6284 605 028				



BMW

5 Touring (E61) 06.04 -

530 d, 170 kW	07.05 -	M57D30(306D3), M57306D3		3000 951 862 ■			240	26
530 xd, 170 kW	07.05 -			2294 501 193	enthält Schwungradbefestigungsschrauben / includes bolt for flywheel mounting	(155)	240	
530 d, 173 kW	01.07 -			6283 600 105				
530 xd, 173 kW	01.07 -			6284 605 028				
530 d xDrive	09.08 -							

5 (F10, F18) 03.10 -

520 i, 120 kW	09.11 -	N20B20A, N52B25A		6283 600 515	Bohrung-Ø [mm] / Bore Ø [mm]:22,2 Material: Kunststoff / Material: Plastic	(28) (83)		
520 i, 135 kW	09.11 -							
523 i	03.10 -	N53B30A		3000 951 916 ■	nur mit Alu-Schrauben BMW-OE 23 00 0 392 607 / only with aluminium screw BMW-OE 23 00 0 392 607	(244)	240	22
528 i, 180 kW	09.11 -			6283 600 515	Bohrung-Ø [mm] / Bore Ø [mm]:22,2 Material: Kunststoff / Material: Plastic	(28) (83)		
530 i	09.11 -	N53B30A		3000 951 916 ■			240	22
				6283 600 515	Bohrung-Ø [mm] / Bore Ø [mm]:22,2 Material: Kunststoff / Material: Plastic	(28) (83)		
535 i	03.10 -	N55B30A		3000 950 928 ■			240	26
				6283 600 515	Bohrung-Ø [mm] / Bore Ø [mm]:22,2 Material: Kunststoff / Material: Plastic	(28) (83)		
M5	06.11 -	S63B44B		6283 600 515 Ⓜ	Bohrung-Ø [mm] / Bore Ø [mm]:22,2 Material: Kunststoff / Material: Plastic	(28) (83)		
520 d	03.10 -	N47D20C		3000 951 990 ■			240	26
				6283 600 515	Bohrung-Ø [mm] / Bore Ø [mm]:22,2 Material: Kunststoff / Material: Plastic	(28) (83)		
525 d, 150 kW	03.10 -	N57D30A		3000 951 952			240	
530 d, 180 kW	03.10 -			6283 600 515	Bohrung-Ø [mm] / Bore Ø [mm]:22,2 Material: Kunststoff / Material: Plastic	(28) (83)		
530 d, 190 kW	09.11 -	N47D20D		3000 951 913 ■			240	26
525 d, 160 kW	09.11 -			6283 600 515	Bohrung-Ø [mm] / Bore Ø [mm]:22,2 Material: Kunststoff / Material: Plastic	(28) (83)		

5 Touring (F11) 04.10 -

520 i	09.11 -	N20B20A		6283 600 515	Bohrung-Ø [mm] / Bore Ø [mm]:22,2 Material: Kunststoff / Material: Plastic	(28) (83)		
528 i, 180 kW	09.11 -							
523 i	09.10 -	N53B30A		3000 951 916 ■	nur mit Alu-Schrauben BMW-OE 23 00 0 392 607 / only with aluminium screw BMW-OE 23 00 0 392 607	(244)	240	22
528 i, 190 kW	09.10 -			6283 600 515	Bohrung-Ø [mm] / Bore Ø [mm]:22,2 Material: Kunststoff / Material: Plastic	(28) (83)		
530 i	09.11 -	N53B30A		3000 951 916 ■			240	22
				6283 600 515	Bohrung-Ø [mm] / Bore Ø [mm]:22,2 Material: Kunststoff / Material: Plastic	(28) (83)		
535 i	09.10 -	N55B30A		3000 950 928 ■			240	26
				6283 600 515	Bohrung-Ø [mm] / Bore Ø [mm]:22,2 Material: Kunststoff / Material: Plastic	(28) (83)		
520 d	09.10 -	N47D20C		3000 951 990 ■			240	26
				6283 600 515	Bohrung-Ø [mm] / Bore Ø [mm]:22,2 Material: Kunststoff / Material: Plastic	(28) (83)		
525 d, 150 kW	09.10 -	N57D30A		3000 951 952			240	
530 d, 180 kW	09.10 -			6283 600 515	Bohrung-Ø [mm] / Bore Ø [mm]:22,2 Material: Kunststoff / Material: Plastic	(28) (83)		
530 d, 190 kW	09.11 -	N47D20D		3000 951 913 ■			240	26
525 d, 160 kW	09.11 -			6283 600 515	Bohrung-Ø [mm] / Bore Ø [mm]:22,2 Material: Kunststoff / Material: Plastic	(28) (83)		



BMW

6 (E24) 04.76 - 09.90

628 CSi	09.79-08.87	M30B28		3000 034 010	->03.1984 Schaltgetriebe 4 Gang / Manual Transmission, 4-speed (100)	240	10
				3082 007 338 ⑤	->01.1984	240	
				1861 448 334 ⑤	->01.1984	240	10
				3151 047 331 ⑤	->01.1984		
				3000 034 010 ⑤	02.1984 - 03.1984	240	10
				3000 950 021	04.1984->	240	10
				6283 600 107	->05.1987		
				6284 600 106	05.1982 - 05.1987		
630 CS, 135 kW	04.76-08.79	M30B30		3000 034 010		240	10
630 CS, 136 kW	04.76-08.79			6283 600 107			
633 CSi, 147 kW	04.76-09.78						
630 CSi (USA)	09.76-07.77			3000 034 010		240	10
633 CSi (USA)	12.77-03.84						
633 CSi, 145 kW	09.78-08.84	M30B32		3000 034 010		240	10
				6283 600 107	->04.1982		
633 CSi (USA)	04.84-09.84			3000 950 021		240	10
635 CSi (USA)	09.84-06.87						
635 CSi (USA)	07.87-12.91						
635 CSi, 136 kW	01.85-05.89	M30B35 , M30B34(346K A)		3000 950 021		240	10
635 CSi, 141 kW	04.85-09.90			6283 600 107	->04.1989		
				6284 600 106	->04.1989		
635 CSi, 155 kW	08.87-05.89	M30B35		3000 950 021		240	10
				6283 600 107	->04.1989		
				6284 600 106	->04.1989		
635 CSi, 160 kW	06.78-08.88	M30B35 (Motronic, 10:1), M30B35 (L-Jetronic, 10:1), M30B35 (Motronic, 9.3:1)		3000 034 010	->09.1983	240	10
				3000 950 021	10.1983->	240	10
				6283 600 107			
				6284 600 106	05.1982->		
M 635 CSi, 191 kW	10.86-10.88	S38B35(356ED)		3000 460 001		240	10
				6284 600 106			
M 6 (E24 USA)	12.86-12.91			3000 460 001		240	10
M 635 CSi, 211 kW	03.84-05.89	S38B35		3000 460 001		240	10
				6284 600 106	04.1984 - 04.1989		

6 (E63) 01.04 -

630 i, 190 kW 630 i, 200 kW	09.04 - 07.07 -	N52B30A, N52B30, N52B30BF		3000 951 916 ■	nur mit Alu-Schrauben BMW-OE 23 00 0 392 607 / only with aluminium screw BMW-OE 23 00 0 392 607 (244)	240	22
				6283 600 105	->06.2008		
				6283 600 515	06.2008-> Bohrung-Ø [mm] / Bore Ø [mm]:22,2 (28) Material: Kunststoff / Material: Plastic (83)		
				6284 605 028			
645 Ci	01.04 -	N62B44A		3000 951 858 M ■	->07.2004	240	26
				3000 951 846 M ■	07.2004->	240	26
				3000 951 846 ■	Schaltgetriebe sequentiell / Sequential Manual Transmission (104)	240	26
				6283 600 105			
				6284 605 028			



BMW

6 (E63)		01.04 -					
650 i	07.05-	N62B48B		3000 951 846	->03.2007		240 26
				3000 951 949	03.2007->		240
				3000 951 846	Schaltgetriebe sequentiell / Sequential Manual Transmission (104)	240 26	
				6283 600 105	->06.2008		
				6283 600 515	06.2008-> Bohrung-Ø [mm] / Bore Ø [mm]:22,2 Material: Kunststoff / Material: Plastic (28) (83)		
M	09.05-	S85B50A		3000 951 019	für Fahrzeuge mit Zweischeibenkupplung / for vehicles with double disc clutch (173)	228 26	
				1863 869 036			

6 Cabriolet / Convertible (E64)		04.04 -					
630 i, 190 kW	09.04-	N52B30A		6283 600 515	10.2007-> Bohrung-Ø [mm] / Bore Ø [mm]:22,2 Material: Kunststoff / Material: Plastic (28) (83)		
				6283 600 105			
630 i, 200 kW 635 d	07.07- 07.07-	N52B30A, M57D30(306D 5), N52B30BF, N52B30B		6283 600 515	10.2007-> Bohrung-Ø [mm] / Bore Ø [mm]:22,2 Material: Kunststoff / Material: Plastic (28) (83)		
645 Ci	04.04-	N62B44A		3000 951 858	->07.2004		240 26
				3000 951 846	07.2004->		240 26
				3000 951 846	Schaltgetriebe sequentiell / Sequential Manual Transmission (104)	240 26	
				6283 600 515	10.2007-> Bohrung-Ø [mm] / Bore Ø [mm]:22,2 Material: Kunststoff / Material: Plastic (28) (83)		
650 i	07.05-	N62B48B		3000 951 846	->03.2007		240 26
				3000 951 949	03.2007->		240
3000 951 846	Schaltgetriebe sequentiell / Sequential Manual Transmission (104)	240 26					
M	07.06-	S85B50A		3000 951 019	für Fahrzeuge mit Zweischeibenkupplung / for vehicles with double disc clutch (173)	228 26	

7 (E23)		05.77 - 08.86						
728 730	05.77-08.79 05.77-08.79	M30B30 , M30B28		3000 034 010			240 10	
					1863 821 001	Kugellager / Ball Bearing (65)	32	
					6283 600 108			
728 i	07.78-08.86	M30B28		3000 034 010	->03.1984 Schaltgetriebe 4 Gang / Manual Transmission, 4-speed (100)		240 10	
					3082 007 338	->01.1984		240
					1861 448 334	->01.1984		240 10
					3151 047 331	->01.1984		
					3000 034 010	02.1984 - 03.1984		240 10
					3000 950 021	04.1984->		240 10
					6283 600 108	->05.1986		
733 i	05.77-08.86	M30B32		3000 034 010	->08.1983		240 10	
				3000 950 021	09.1983->		240 10	
					1863 821 001	Kugellager / Ball Bearing (65)	32	
733 i (USA), 128 kW	02.77-03.84			3000 034 010			240 10	
					1863 821 001	Kugellager / Ball Bearing (65)	32	
733 i (USA), 135 kW 735 i,iL (USA)	04.84-09.84 09.84-06.86			3000 950 021			240 10	



BMW

7 (E23) 05.77 - 08.86

735 i, 136 kW 735 i, 141 kW	01.85-08.86	M30B35 (Motronic), M30B34(346K A)		3000 950 021		240	10
	04.85-08.86			6283 600 108	->04.1986		
735 i, 160 kW	09.79-08.86	M30B35 (Motronic, 10:1), M30B35 (Motronic, 9.3:1)		3000 034 010	->08.1983	240	10
				3000 950 021	09.1983->	240	10
				1863 821 001	->08.1983 Kugellager / Ball Bearing		32
				6283 600 108	->04.1986	(65)	
745 i	04.80-04.83	M30B32 (326TA)		6283 600 108			
745 i	05.83-08.86	M30B35		6283 600 108	->05.1986		

7 (E32) 09.86 - 09.94

730 i,iL, 138 kW 730 i,iL, 145 kW	12.86-09.94 12.86-09.94	M30B30 (306EA), M30B30 (306KA)		3000 950 021	->08.1987	240	10	
				3000 207 001	09.1987->	240	10	
				6283 600 108	->06.1994			
				6284 600 103	->06.1994			
730 i,iL V8	04.92-09.94	M60 M60B30(308S1)		3000 546 001		240	10	
				6283 600 105	->06.1994			
				6284 600 103	->06.1994			
735 i,iL, 155 kW 735 i,iL, 162 kW	09.86-09.92 09.86-12.87	M30B34(346KB), M30B35 (Motronic, 9.2:1)		3000 950 021	->08.1987	240	10	
				3000 207 001	09.1987->	240	10	
				6283 600 108				
				6284 600 103				

7 (E38) 10.94 - 11.01

728 i,iL	08.95-11.01	M52B28(286S1), M52B28(286S2)		3000 724 001	->09.1997	240	10	
				3000 836 601	10.1997->	240	10	
				2294 001 388	10.1997-> enthält Schwungradbefestigungsschrauben / includes bolt for flywheel mounting		240	(155)
				6283 600 105				
730 i,iL, 155 kW 730 i,iL, 160 kW	10.94-11.01 10.94-11.01	M60B30(308S1), M60B30		3000 832 501		240	10	
				6283 600 105				
735 i,iL	01.96-11.01	M62B35(358S1)		3000 832 501	->09.1996	240	10	
				3000 951 948	10.1996->	240	10	
				6283 600 105				
740 i,iL	10.94-11.01	M60		3000 832 601		265	10	
740 i,iL	01.96-11.01	M62B44(448S2), M62B44(448S1)		3000 832 601	->09.1996	265	10	
				3000 951 877	10.1996->	240	10	
725 tds	04.96-11.01	M51D25 (Inter.)		3000 724 001	->09.1997	240	10	
				3000 836 601	10.1997->	240	10	
				6283 600 105	05.1996->			

8 (E31) 04.90 - 12.99

840 i	02.93-02.96	M60 M60B40(408S1)		3000 832 601		265	10
				6284 600 103			
840 Ci	01.96-12.99	M62B44(448S1)		3000 832 601	->09.1996	265	10
				3000 951 877	10.1996->	240	10
				6284 600 103	->08.1999		
850 i,Ci	04.90-10.94	M70B50(5012A)		6284 600 103	05.1990->		
850 CSi	04.93-12.96	S70B56(56121)		6284 600 103	->10.1996		



BMW

X1 (E84) 03.09 -

sDrive 18 i	01.10-	N46B20B		3000 951 901			230	22
				1863 869 036				
				6283 600 515	Bohrung-Ø [mm] / Bore Ø [mm]:22,2 Material: Kunststoff / Material: Plastic	(28) (83)		
				6284 600 102				
xDrive 20 i sDrive 20 i xDrive 28 i, 180 kW xDrive 23 d xDrive 25 d	09.11 - 09.11 - 04.11 - 10.09 - 10.09 -	N20B20A, N47D20D, N47D20C, N47SD20D		6283 600 515	Bohrung-Ø [mm] / Bore Ø [mm]:22,2 Material: Kunststoff / Material: Plastic	(28) (83)		
				6284 600 102				
xDrive 25 i xDrive 28 i, 190 kW	01.10- 10.09-	N52B30A		3000 951 916			240	22
				6283 600 515	Bohrung-Ø [mm] / Bore Ø [mm]:22,2 Material: Kunststoff / Material: Plastic	(28) (83)		
				6284 600 102				
sDrive 16 d sDrive 20 d, 120 kW	04.12- 03.10-	N47D20C		3000 950 741	->03.2015		240	
				6283 600 515	Bohrung-Ø [mm] / Bore Ø [mm]:22,2 Material: Kunststoff / Material: Plastic	(28) (83)		
				6284 600 102				
xDrive 18 d, 105 kW xDrive 18 d, 100 kW xDrive 20 d, 130 kW	10.09- 03.09- 10.09-	N47D20C		3000 950 942			240	
				2294 501 192			240	
				6283 600 515	Bohrung-Ø [mm] / Bore Ø [mm]:22,2 Material: Kunststoff / Material: Plastic	(28) (83)		
				6284 600 102				
sDrive 18 d, 105 kW sDrive 18 d, 100 kW sDrive 20 d, 130 kW	10.09- 03.09- 10.09-	N47D20C		3000 950 741	->03.2015		240	
				2294 501 192			240	
				6283 600 515	Bohrung-Ø [mm] / Bore Ø [mm]:22,2 Material: Kunststoff / Material: Plastic	(28) (83)		
				6284 600 102				
xDrive 20 d, 135 kW	10.09-	N47D20C		3000 950 942			240	
				6283 600 515	Bohrung-Ø [mm] / Bore Ø [mm]:22,2 Material: Kunststoff / Material: Plastic	(28) (83)		
				6284 600 102				

X3 (E83) 01.04 -

xDrive 20 i	09.08-	N46B20B		3000 951 901			230	22
				2294 501 192			240	
				1863 869 036				
				6283 600 102	->03.2008			
				6283 600 515	03.2008-> Bohrung-Ø [mm] / Bore Ø [mm]:22,2 Material: Kunststoff / Material: Plastic	(28) (83)		
2.0 i	07.05-	N46B20B		3000 951 901			230	22
				1863 869 036				
				6283 600 102	->03.2008			
				6283 600 515	03.2008-> Bohrung-Ø [mm] / Bore Ø [mm]:22,2 Material: Kunststoff / Material: Plastic	(28) (83)		
	6284 600 102							



BMW

X3 (E83)		01.04 -							
2.5 i	01.04 -	M54B25(256S5)	3000 951 857 ■				240	22	
			2294 001 399	enthält Schwungradbefestigungsschrauben / includes bolt for flyweel mounting	(155)	240			
			6283 600 102	->03.2008					
			6283 600 515	03.2008-> Bohrung-Ø [mm] / Bore Ø [mm]:22,2 Material: Kunststoff / Material: Plastic	(28) (83)				
			6284 600 102						
xDrive 25 i 2.5 si 3.0 si xDrive 30 i	09.08 - 09.06 - 09.06 - 09.08 -	N52B30A, N52B25A	3000 951 916 ■	nur mit Alu-Schrauben BMW-OE 23 00 0 392 607 / only with aluminium screw BMW-OE 23 00 0 392 607	(244)	240	22		
			2294 001 399	enthält Schwungradbefestigungsschrauben / includes bolt for flyweel mounting	(155)	240			
			6283 600 102	->03.2008					
			6283 600 515	03.2008-> Bohrung-Ø [mm] / Bore Ø [mm]:22,2 Material: Kunststoff / Material: Plastic	(28) (83)				
			6284 600 102						
3.0 i xDrive	01.04 -	M54B30(306S3)	3000 951 873 ■				240	22	
			2294 001 399	enthält Schwungradbefestigungsschrauben / includes bolt for flyweel mounting	(155)	240			
			6283 600 102	->03.2008					
			6283 600 515	03.2008-> Bohrung-Ø [mm] / Bore Ø [mm]:22,2 Material: Kunststoff / Material: Plastic	(28) (83)				
			6284 600 102						
xDrive 18 d xDrive 20 d, 120 kW xDrive 20 d, 130 kW	09.08 - 09.08 - 09.08 -	N47D20C	3000 951 959 ■				240	22	
			2294 501 192			240			
			6283 600 515	Bohrung-Ø [mm] / Bore Ø [mm]:22,2 Material: Kunststoff / Material: Plastic	(28) (83)				
			6284 600 102						
2.0 d, 130 kW	09.07 -	N47D20A, N47D20C	3000 951 916 ■				240	22	
			2294 501 192			240			
			6283 600 102	->03.2008					
			6283 600 515	03.2008-> Bohrung-Ø [mm] / Bore Ø [mm]:22,2 Material: Kunststoff / Material: Plastic	(28) (83)				
			6284 600 102						
2.0 d, 110 kW	10.04 -	M47D20(204D4)	3000 951 873 ■	->03.2005			240	22	
			3000 951 916 ■	03.2005->		240	22		
			2294 001 364	enthält Schwungradbefestigungsschrauben / includes bolt for flyweel mounting	(155)	240			
			6283 600 102	->03.2008					
			6283 600 515	03.2008-> Bohrung-Ø [mm] / Bore Ø [mm]:22,2 Material: Kunststoff / Material: Plastic	(28) (83)				
			6284 600 102						
3.0 d, 150 kW	01.04 -	M57D30(306D2)	3000 951 930 ■	->03.2005			240	26	
			3000 951 943 ■	03.2005->		240	26		
			2294 501 194	enthält Schwungradbefestigungsschrauben / includes bolt for flyweel mounting	(155)	240			
			6283 600 102	->04.2008					
			6283 600 515	03.2008-> Bohrung-Ø [mm] / Bore Ø [mm]:22,2 Material: Kunststoff / Material: Plastic	(28) (83)				
			6284 600 102						



BMW

X3 (E83) 01.04 -

3.0 d, 160 kW xDrive 30 d, 155 kW xDrive 30 d, 160 kW	01.04 - 09.08 - 09.08 -	M57D30(306D3)	3000 951 862 ■			240	26
			2294 501 193	enthält Schwungradbefestigungsschrauben / includes bolt for flywheel mounting	(155)	240	
			6283 600 102	->03.2008			
			6283 600 515	03.2008-> Bohrung-Ø [mm] / Bore Ø [mm]:22,2 Material: Kunststoff / Material: Plastic	(28) (83)		
			6284 600 102				

X3 (F25) 09.10 -

xDrive 20 i	09.11 -	N20B20A	6283 600 515	Bohrung-Ø [mm] / Bore Ø [mm]:22,2 Material: Kunststoff / Material: Plastic	(28) (83)		
sDrive 18 d xDrive 20 d	08.11 - 09.10 -	N47D20C	3000 951 913 ■			240	26
			6283 600 515	Bohrung-Ø [mm] / Bore Ø [mm]:22,2 Material: Kunststoff / Material: Plastic	(28) (83)		

X5 (E53) 05.00 -

3.0 i, 163 kW 3.0 i, 170 kW	05.00 - 05.00 -	M54B30(306S3), M54306S3	3000 951 948 ■	->10.2003		240	10
			3000 951 860 LHD ■	11.2003->		240	22
			2294 001 388	->10.2003 enthält Schwungradbefestigungsschrauben / includes bolt for flywheel mounting	(155)	240	
			2294 001 399	10.2003-> enthält Schwungradbefestigungsschrauben / includes bolt for flywheel mounting	(155)	240	
			1863 869 036	->10.2003			
			6283 600 105				
3.0 d, 135 kW	05.01 -	M57D30(306D1)	3000 951 877 ■			240	10
			2294 001 391	enthält Schwungradbefestigungsschrauben / includes bolt for flywheel mounting	(155)	240	
			1863 869 036				
			6283 600 105				
			6284 600 102				
3.0 d, 155 kW	08.04 -	M57D30(306D2)	2294 501 193	enthält Schwungradbefestigungsschrauben / includes bolt for flywheel mounting	(155)	240	
3.0 d, 160 kW	12.03 -	M57D30(306D2), M57N306D4	3000 951 845 LHD ■	->09.2004		240	26
			3000 951 846 LHD ■	09.2004->		240	26
			3000 951 845 RHD ■			240	26
			2294 501 193	enthält Schwungradbefestigungsschrauben / includes bolt for flywheel mounting	(155)	240	
			6283 600 105				
			6284 600 102				

Z1 06.88 - 06.91

2.5	06.88-06.91	M20B25(256K1)	6283 600 107	07.1988->			
			6284 600 103	07.1988->			

Z3 10.95 - 01.03

1.8	10.95-10.98	M43B18(184E2)	3000 650 001			215	10
			6283 600 106				
			6284 600 104				
			6284 600 105				
1.9, 85 kW 1.9, 87 kW	01.99-01.03 07.98-01.03	M43B19(194E1)	3000 842 101 ■			230	10
			2294 001 402	enthält Schwungradbefestigungsschrauben / includes bolt for flywheel mounting	(155)	228	
			6283 600 106				
			6284 600 104				



BMW

Z3 10.95 - 01.03

1.9, 103 kW	10.95-03.99	M44B19(194S1)		3000 650 001			215	10
				6283 600 106				
				6284 600 104				
2.0	04.99-01.03	M52B20(206S4)		2290 601 044	ZMS Modul XTend Beinhaltet ZMS, Kupplungsdruckplatte, Kupplungsscheibe und Ausrücker / Contains twin-mass flywheel, clutch cover assembly, clutch disc and releaser enthält Schwungradbefestigungsschrauben / includes bolt for flyweel mounting	(25)	230	10
				3000 951 870 ■		(155)	230	10
				6283 600 105				
2.2	08.00-01.03	M54B22(226S1)		2290 601 044	ZMS Modul XTend Beinhaltet ZMS, Kupplungsdruckplatte, Kupplungsscheibe und Ausrücker / Contains twin-mass flywheel, clutch cover assembly, clutch disc and releaser enthält Schwungradbefestigungsschrauben / includes bolt for flyweel mounting	(25)	230	10
				3000 951 870 ■		(155)	230	10
				6283 600 105	10.2000->			
2.8	04.97-06.00	M52B28(286S1)		3000 724 001	->09.1998		240	10
				3000 836 601 ■	10.1998->		240	10
				2294 001 388	10.1998-> enthält Schwungradbefestigungsschrauben / includes bolt for flyweel mounting	(155)	240	
3.0	06.00-01.03	M54B30(306S3)		3000 951 202 ■			240	10
				2294 001 388	enthält Schwungradbefestigungsschrauben / includes bolt for flyweel mounting	(155)	240	
				6283 600 105				
M 3.2, 236 kW	03.97-06.01	S50B32(326S1)		3000 827 201			240	10
				6283 600 105				
				6284 600 104				
M 3.2, 239 kW	06.01-01.03	S54B32(326S4)		6283 600 105				
				6284 600 104				

Z4 (E85) 02.03 -

2.0 i	04.05-	N46B20B, N46B20A		3000 951 901 ■			230	22
				1863 869 036				
				6283 600 102				
				6284 600 102				
2.2 i	10.03-	M54B22(226S1)		3000 951 853 ■			230	22
				6283 600 102				
				6284 600 102				
2.5 i, 130 kW 2.5 si	01.06- 01.06-	N52B25A		3000 951 940 ■			230	22
				6283 600 102				
				6284 600 102				



BMW

Z4 (E85)		02.03 -						
2.5 i, 137 kW	09.02-12.05	M54B25(256S5)		3000 951 870 ■	->10.2003		230	10
				3000 951 853 ■	10.2003->		230	22
2.5 i, 141 kW	02.03 -	M54B25(256S5)		3000 951 870 ■	->10.2003		230	10
				3000 951 853 ■	10.2003->		230	22
				3000 951 849 ■	Schaltgetriebe sequentiell / Sequential Manual Transmission	(104)	230	22
				2294 001 399	Schaltgetriebe sequentiell / Sequential Manual Transmission enthält Schwungradbefestigungsschrauben / includes bolt for flyweel mounting	(104) (155)	240	
				6283 600 102				
				6284 600 102				
3.0 si, 160 kW	09.05-12.08	N52B30A		3000 951 940 ■			230	22
3.0 i	02.03 -	M54B30(306S3)		3000 951 906			240	22
				2294 001 399	enthält Schwungradbefestigungsschrauben / includes bolt for flyweel mounting	(155)	240	
				6283 600 102				
				6284 600 102				
3.0 si, 195 kW	01.06 -	N52B30A		3000 951 906			240	22
				6283 600 102				
				6284 600 102				
M	03.06 -	S54B32(326S4)		3000 951 851 ■			240	22
				1863 869 036				
				6283 600 102				
				6284 600 102				
Z4 Coupe (E86)		03.06 -						
3.0 si	03.06 -	N52B30A		3000 951 906			240	22
				6283 600 102				
M	03.06 -	S54B32(326S4)		3000 951 851 ■			240	22
				1863 869 036				
				6283 600 102				
Z4 (E89)		05.09 -						
sDrive 20 i sDrive 28 i	09.11 - 09.11 -	N20B20A		6283 600 515	Bohrung-Ø [mm] / Bore Ø [mm]:22,2 Material: Kunststoff / Material: Plastic	(28) (83)		
				6284 600 102				
sDrive 23 i	05.09 -	N52B25A		3000 951 940 ■	nur mit Alu-Schrauben BMW-OE 23 00 0 392 607 / only with aluminium screw BMW-OE 23 00 0 392 607	(244)	230	22
				6283 600 515	Bohrung-Ø [mm] / Bore Ø [mm]:22,2 Material: Kunststoff / Material: Plastic	(28) (83)		
				6284 600 102				
sDrive 30 i	05.09 -	N52B30A		3000 951 906	nur mit Alu-Schrauben BMW-OE 23 00 0 392 607 / only with aluminium screw BMW-OE 23 00 0 392 607	(244)	240	22
				6283 600 515	Bohrung-Ø [mm] / Bore Ø [mm]:22,2 Material: Kunststoff / Material: Plastic	(28) (83)		
				6284 600 102				
sDrive 35 i	05.09 -	N54B30A		3000 951 990 ■	nur mit Alu-Schrauben BMW-OE 23 00 0 417 164 / only with aluminium screw BMW-OE 23 00 0 417 164	(245)	240	26
				6283 600 515	Bohrung-Ø [mm] / Bore Ø [mm]:22,2 Material: Kunststoff / Material: Plastic	(28) (83)		
				6284 600 102				



BMW

Z8 (E52)		06.00 - 06.03						
4.9	06.00-06.03	S38B49, S62B50		3000 843 301			240	10
				6283 600 105				
				6284 600 102				

CADILLAC

BLS		04.06 -						
2.0 T, 129 kW	04.06-	B207R,		3000 951 823			240	23
2.0 T Flexpower	12.07-	Z20LER,						
2.0 T, 154 kW	04.06-	B207L, LK9						
1.9 D, 110 kW	04.06-	Z19DTH		3000 970 045			240	23
1.9 D, 132 kW	12.07-	Z19DTR		3000 951 915			240	23

BLS Wagon		12.07 -						
2.0 T, 129 kW	12.07-	Z20LER,		3000 951 823			240	23
2.0 T Flexpower	12.07-	Z20NET,						
2.0 T, 154 kW	12.07-	Z20NER						
1.9 D, 110 kW	12.07-	Z19DTH		3000 970 045			240	23
1.9 D, 132 kW	12.07-	Z19DTR		3000 951 915			240	23

CTS		03.02 - 09.07						
3.6	03.05-09.07	LY7		2294 000 297			255	

CHEVROLET

AVEO Stufenheck / Saloon (T250, T255) 05.05 -								
1.2, 53 kW	03.06-12.07	F12S3, LQ5		3000 951 463			185	18
				3074 600 139 <small>LHD</small>				
				6283 600 491				
1.2, 55 kW	01.08-	LMU, B12D1		3000 951 468			190	18
1.2, 62 kW	01.08-							
1.2 LPG	01.09-							
1.2, 56 kW	01.08-	B12S1, LY4		3000 951 465			185	18
				3074 600 139 <small>LHD</small>				
				6283 600 491				
1.4, 69 kW	03.06-12.07	L95, F14D3,		3000 951 403			215	24
1.4 CNG	01.08-	L14		3074 600 139 <small>LHD</small>				
				6283 600 491				
1.4, 74 kW	09.08-	LXV, F16D3,		3000 951 403			215	24
1.6, 76 kW	05.05-	F14D4						
1.5	05.05-	F15S3, LX6		3000 951 426			215	24
				6283 600 491				
1.6, 75 kW	01.08-	A16DMS, LXT		3000 951 403			215	24
				3074 600 139 <small>LHD</small>	für Modelljahr: 2009 / for model year: 2009	(193)		
				6283 600 491				
1.6, 77 kW	01.06-	LXV, A16DMS		3000 951 403			215	24
				6283 600 491				



CHEVROLET

AVEO Schrägheck / Hatchback (T300) 03.11 -

1.2, 51 kW 1.2, 63 kW 1.2 LPG 1.4	03.11- 03.11- 11.12- 03.11-	A12XER, A12XEL, A14XER		3000 990 018			200	14
1.3 D, 55 kW	07.11-	LDV		3000 990 316	Getr. / GBox: M26		220	22
1.3 D, 70 kW	07.11-	LSF		3000 990 164	Getr. / GBox: M20		220	22

AVEO Stufenheck / Saloon (T300) 03.11 -

1.2, 51 kW 1.2, 63 kW 1.2 LPG 1.4	03.11- 03.11- 11.12- 07.11-	A12XER, A12XEL, A14XER		3000 990 018			200	14
1.3 D, 55 kW	07.11-	LDV		3000 990 316	Getr. / GBox: M26		220	22
1.3 D, 70 kW	07.11-	LSF		3000 990 164	Getr. / GBox: M20		220	22

CAPTIVA (C100, C140) 06.06 -

2.4, 100 kW 2.4 LPG 2.4 4WD, 100 kW 2.4 LPG 4WD 2.4, 103 kW 2.4 4WD, 103 kW	06.06- 01.07- 06.06- 01.07- 12.06- 12.06-	Z24SED		3000 951 383			240	23
				3182 600 158	->06.2007 Immer erneuern / Renew everytime mit PTL (Peak Torque Limiter / Spitzenmomentbegrenzer) / with PTL (Peak Torque Limiter)	(61) (208)		
				3182 654 156	06.2007-> Immer erneuern / Renew everytime ohne PTL (Peak Torque Limiter / Spitzenmomentbegrenzer) / without PTL (Peak Torque Limiter)	(61) (248)		
2.4, 123 kW 2.4 4WD, 123 kW 2.4, 124 kW 2.4, 136 kW 2.4 Flex	03.11- 03.11- 01.11- 01.11- 01.11-	LE9, A24XE, LE5		2294 001 589	enthält Schwungradbefestigungsschrauben / includes bolt for flywheel mounting	(155)	240	
				3182 600 221	Immer erneuern / Renew everytime	(61)		
2.0 D, 93 kW 2.0 D 4WD, 93 kW 2.0 D, 110 kW 2.0 D 4WD, 110 kW	10.06- 10.06- 09.07- 10.06-	Z20S		3000 950 628			240	23
				3182 600 158	Immer erneuern / Renew everytime mit PTL (Peak Torque Limiter / Spitzenmomentbegrenzer) / with PTL (Peak Torque Limiter)	(61) (208)		
				3182 654 156	Immer erneuern / Renew everytime ohne PTL (Peak Torque Limiter / Spitzenmomentbegrenzer) / without PTL (Peak Torque Limiter)	(61) (248)		
2.2 D, 120 kW 2.2 D 4WD, 120 kW	03.11- 03.11-	Z22D1		3000 951 477			250	23
				3182 600 221	bis Modelljahr: 2011 / to modelyear: 2011 Immer erneuern / Renew everytime	(146) (61)		
				3182 600 130	ab Modelljahr: 2012 / from modelyear: 2012 Immer erneuern / Renew everytime	(127) (61)		
2.2 D 4WD, 135 kW 2.2 D, 138 kW 2.2 D 4WD, 138 kW	03.11- 01.13- 01.13-	A22DMH		3000 951 477			250	23
				3182 600 130	Immer erneuern / Renew everytime	(61)		

CRUZE (J300) 05.09 -

1.4, 74 kW	07.13-	LDD, A14XER		3182 998 803	Immer erneuern / Renew everytime	(61)		
				6284 605 019	LHD			
				6284 605 018	RHD			
1.4, 103 kW	10.13-	A14NET		3182 600 184	Immer erneuern / Renew everytime	(61)		
				6284 605 019	LHD			
				6284 605 018	RHD			
1.4, 103 kW	09.10-	A14NET, LUV		3182 600 184	Immer erneuern / Renew everytime	(61)		
				6284 605 019	LHD			
				6284 605 018	RHD			
1.6, 80 kW 1.6, 86 kW 1.6, 91 kW	05.09- 12.12- 05.09-	LXV, F16D3, LDE, LXT, F16D4		3000 990 289			225	24
				6284 605 019	LHD			
				6284 605 018	RHD			



CHEVROLET

CRUZE (J300)		05.09 -					
1.6, 83 kW	05.09-	F16D4		3000 990 289			225 24
1.8 1.8 LPG	05.09- 06.11-	2H0, F18D4		3000 990 289	bis Modelljahr: 2012 / to modelyear: 2012	(147)	225 24
				6284 605 019 LHD			
				6284 605 018 RHD			
1.7 TD 1.7 D	11.13- 01.12-	LUD, A17DTE		3000 950 916			240 20
				3182 600 187	Immer erneuern / Renew everytime	(61)	
				6284 605 019 LHD			
				6284 605 018 RHD			
2.0 CDI, 90 kW 2.0 CDI, 92 kW	05.09- 05.09-	Z20S1		3000 951 476			240 23
				3000 951 479			250 23
				3182 600 193	Immer erneuern / Renew everytime	(61)	
				3182 600 188	Immer erneuern / Renew everytime	(61)	
2.0 CDI, 110 kW	05.09-	Z20S1, Z20DMH		3000 951 476			240 23
				3182 600 193	Immer erneuern / Renew everytime	(61)	
				6284 605 019 LHD			
				6284 605 018 RHD			
2.0 CDI, 120 kW	08.10-	Z20D1, LNP		3000 951 479			250 23
				3182 600 188	Immer erneuern / Renew everytime	(61)	
				6284 605 019 LHD			
				6284 605 018 RHD			

CRUZE Schrägheck / Hatchback (J305) 06.11 -							
1.4, 74 kW	07.13-	LDD, A14XER		3182 998 803	Immer erneuern / Renew everytime	(61)	
				6284 605 019 LHD			
				6284 605 018 RHD			
1.4, 103 kW	06.12-	LUJ		3182 600 184	Immer erneuern / Renew everytime	(61)	
				6284 605 019 LHD			
				6284 605 018 RHD			
1.6, 80 kW	01.12-	LXT		3000 990 289			225 24
				6284 605 019 LHD			
				6284 605 018 RHD			
1.6, 86 kW 1.6, 91 kW	12.12- 06.11-	F16D4		3000 990 289			225 24
				6284 605 019 LHD			
				6284 605 018 RHD			
1.8 1.8 LPG	06.11- 06.11-	F18D4		3000 990 289	bis Modelljahr: 2012 / to modelyear: 2012	(147)	225 24
				6284 605 019 LHD			
				6284 605 018 RHD			
1.7 TD 1.7 D	08.13- 01.12-	LUD, A17DTE		3000 950 916			240 20
				3182 600 187	Immer erneuern / Renew everytime	(61)	
				6284 605 019 LHD			
				6284 605 018 RHD			
2.0 CDI, 110 kW	01.12-	LLW		3000 951 479			250 23
				3182 600 188	Immer erneuern / Renew everytime	(61)	
2.0 CDI, 120 kW	06.11-	Z20D1		3000 951 479			250 23
				3182 600 188	Immer erneuern / Renew everytime	(61)	
				6284 605 019 LHD			
				6284 605 018 RHD			

CRUZE Station Wagon (J308) 08.12 -							
1.4, 74 kW	07.13-	LDD, A14XER		3182 998 803	Immer erneuern / Renew everytime	(61)	
				6284 605 019 LHD			
				6284 605 018 RHD			



CHEVROLET

CRUZE Station Wagon (J308) 08.12 -

1.4, 103 kW	08.12-	LUJ		3182 600 184	Immer erneuern / Renew everytime	(61)		
				6284 605 019				
				6284 605 018				
1.6, 86 kW 1.6, 91 kW	12.12- 08.12-	LDE		3000 990 289			225	24
				6284 605 019				
				6284 605 018				
1.8	08.12-	2H0		3182 600 194	Immer erneuern / Renew everytime	(61)		
				6284 605 019				
				6284 605 018				
1.7 TD, 81 kW 1.7 TD, 96 kW	11.13- 08.12-	LUD, A17DTE		3000 950 916			240	20
				3182 600 187	Immer erneuern / Renew everytime	(61)		
				6284 605 019				
	6284 605 018							
2.0 TD	08.12-	LNP		3000 951 479			250	23
				3182 600 188	Immer erneuern / Renew everytime	(61)		
				6284 605 019				
	6284 605 018							

EPICA (KL1_) 01.05 -

2.0, 85 kW 2.0, 94 kW 2.0, 96 kW 2.0, 98 kW 2.0, 105 kW	08.06- 01.05-12.06 08.06- 01.05-12.06 06.06-	C20SED, T20SED, X20D1		6284 600 601				
2.0 D	01.07-	Z20S		3000 950 628			240	23
				3182 600 158	Immer erneuern / Renew everytime mit PTL (Peak Torque Limiter / Spitzenmomentbegrenzer) / with PTL (Peak Torque Limiter)	(61) (208)		

EVANDA 03.05 -

2.0	03.05-	X20SED		3000 846 001			225	
				6283 600 548				
				6284 600 595				

HHR 09.05 - 12.11

2.4	10.07-12.11	LE5		6284 605 050	->02.2010 ->Orga 12165 Getr. / GBox: BE4R			
-----	-------------	-----	--	--------------	---	--	--	--

KALOS 03.05 -

1.2	03.05-	B12S1		3000 951 463			185	18
				3074 600 139				
				6283 600 491				
				6284 600 597				
1.4	03.05-	F14S3		3000 951 426			215	24
				3074 600 139				
				6283 600 491				
				6284 600 597				
1.4 16V	03.05-	F14D3		3000 951 403			215	24
				6283 600 491				
				6284 600 597				



CHEVROLET

LACETTI (J200) 03.03 -

1.4 16V 1.6	03.05- 03.05-	F16D3, F14D3	3082 600 727		215		
			1878 654 576		215	24	
			3182 600 123	Immer erneuern / Renew everytime	(61)		
			6284 600 695 LHD	->Chass. BK1544 bis Modelljahr: 2011 / to modelyear: 2011	(146)		
1.8, 89 kW 1.8, 90 kW	08.05- 03.05-	T18SED, F18D3	3000 990 090		215	24	
			6284 600 695 LHD	->Chass. BK1544 bis Modelljahr: 2011 / to modelyear: 2011	(146)		
2.0 D	01.07-	Z20DM	3000 950 628		240	23	
			3182 600 158	Immer erneuern / Renew everytime mit PTL (Peak Torque Limiter / Spitzenmomentbegrenzer) / with PTL (Peak Torque Limiter)	(61) (208)		

MALIBU (V300) 01.12 -

2.4, 123 kW 2.4, 125 kW 2.4, 137 kW	01.12- 01.12- 01.12-	LE9	2294 001 589	enthält Schwungradbefestigungsschrauben / includes bolt for flyweel mounting	(155)	240
			3182 600 184	Immer erneuern / Renew everytime	(61)	
			6284 605 019 LHD			
2.0 D	04.12-	LBS	3000 970 060		250	23
			2294 001 592	enthält Schwungradbefestigungsschrauben / includes bolt for flyweel mounting	(155)	250
			3182 600 188	Immer erneuern / Renew everytime	(61)	
			6284 605 019 LHD			

MATIZ (M200, M250) 03.05 -

0.8 0.8 LPG	03.05- 03.05-	F8CV	3000 951 474		180	18
			3074 600 265 LHD	Länge [mm] / Length [mm]:851 Hüllenslänge [mm] / Sleeve Length [mm]:576	(82) (60)	
1.0 LPG, 44 kW 1.0, 48 kW	01.07- 01.07-	LA2	3000 951 423		185	18
			3074 600 138 LHD			
1.0, 47 kW 1.0, 49 kW 1.0 LPG, 49 kW	03.05- 03.05- 03.05-	B10S, B10S1	3000 951 423		185	18
			3000 951 463		185	18
			3074 600 138 LHD			

NIVA 09.02 -

1.7 4x4, 59 kW 1.7 4x4, 61 kW	09.02- 01.10-		3000 240 001	Fahrzeug kann mit unterschiedlichen Kupplungsgrößen ausgerüstet sein / vehicle can be mounted with different clutch sizes	(36)	200	20
			6284 600 107				
		VAZ2123	3000 951 003	Fahrzeug kann mit unterschiedlichen Kupplungsgrößen ausgerüstet sein / vehicle can be mounted with different clutch sizes	(36)	215	20

NIVA (2123)

Chevy Niva 2123	10.03-	VAZ-2123	3000 951 003		215	20
-----------------	--------	----------	--------------	--	-----	----

NUBIRA 01.05 -

1.4 1.6	01.05- 03.05-	F16D3, F14D3	3082 600 727		215		
			1878 654 576		215	24	
			3182 600 123	Immer erneuern / Renew everytime	(61)		
			6284 600 695 LHD				
1.8	03.05-	T18SED	3000 990 090		215	24	
			6284 600 695				



CHEVROLET

OPTRA (1J_)		08.03 -						
1.6, 78 kW 1.6, 80 kW	08.03-12.08 08.03-12.08	F16D3, LXT		3082 600 727			215	
				1878 654 576			215 24	
				3182 600 123	Immer erneuern / Renew everytime	(61)		
				6284 600 695 LHD				
1.8	08.03-12.08	T18SED		3000 990 090			215 24	
				6284 600 695 LHD				
2.0 TDCi	08.06-12.08	LMN		3000 950 628			240 23	
				3182 600 158	Immer erneuern / Renew everytime mit PTL (Peak Torque Limiter / Spitzenmomentbegrenzer) / with PTL (Peak Torque Limiter)	(61) (208)		

ORLANDO (J309)		12.10 -						
1.4	06.12-	LUJ		3182 600 184	Immer erneuern / Renew everytime	(61)		
				6284 605 019 LHD				
				6284 605 018 RHD				
1.8 1.8 LPG	02.11- 06.11-	F18D4, 2H0		3000 990 289			225 24	
				6284 605 019 LHD				
				6284 605 018 RHD				
2.0 D, 96 kW 2.0 D, 120 kW	02.11- 02.11-	Z20D1		3000 951 479			250 23	
				3182 600 188	Immer erneuern / Renew everytime	(61)		
				6284 605 019 LHD				
	6284 605 018 RHD							

REZZO		03.05 -						
1.6, 77 kW 1.6, 79 kW	03.05- 08.05-	A16DMS		3000 951 403			215 24	
				6283 600 548				
				6284 600 599 LHD				
2.0, 89 kW 2.0, 90 kW	03.05- 08.05-	T20SED		3000 846 001			225	
				6283 600 548				
				6284 600 599 LHD				

SPARK		05.05 -					
0.8	05.05-	FC8V		3000 954 025			170 18
				3074 600 265 LHD	Länge [mm] / Length [mm]:851 Hüllenslänge [mm] / Sleeve Length [mm]:576	(82) (60)	
1.0 SX	05.05-	LA2, B10S		3000 951 423			185 18
				3000 951 463			185 18
				3074 600 138			

SPARK (M300)		03.10 -					
1.0, 48 kW 1.0, 50 kW 1.0 LPG 1.2	09.10- 03.10- 03.10- 03.10-	LA2, LMU, B10D1, B12D1		3000 951 471	bis Modelljahr: 2012 / to modelyear: 2012	(147)	190 18

TRAX		12.12 -					
1.4 1.4 AWD	12.12- 12.12-	LUJ, LUV		3182 600 133	Immer erneuern / Renew everytime	(61)	
				3000 950 916			240 20
1.7 TD 1.7 TD AWD	12.12- 12.12-	LUD		3182 600 133	Immer erneuern / Renew everytime	(61)	



CHRYSLER

CROSSFIRE		07.03 - 12.07	
3.2	07.03-12.07	EGX	3182 997 804
			Immer erneuern / Renew everytime (61)

ES, GTS	
2.5 i	09.86-12.94
2.5 Turbo	01.89-12.93
	3082 167 135
	1862 274 031 ->12.1990
	1862 333 031 01.1991->
	3151 600 579 01.1990->

LE BARON		09.86 - 12.94	
2.5 i	09.86-12.94	EDT, EDM	3082 167 135
2.5 i Turbo	01.89-12.94		1862 274 031 ->12.1990
			1862 333 031 01.1991->
			3151 600 579 01.1990->
3.0 i V6, Stufenheck	01.90-12.94	6G72, EFA	3082 167 135
3.0 i V6, Cabriolet	01.90-12.96		1862 274 031 ->12.1990
			1862 333 031 01.1991->
			3151 600 579

NEON (PL)		05.94 - 02.00	
2.0 16V, 98 kW	05.94-08.99	SOHC, DOHC	3090 600 010
2.0 16V, 107 kW	06.94-08.99		
2.0 16V, 109 kW	04.96-08.99		
			Montageart: vormontiert / Bearing Type: Pre-assembled mit Schwungrad / with flywheel
			Beinhaltet Schwungrad, Druckplatte, Kupplungsscheibe und Ausrücker / Contains flywheel, clutch cover assembly, clutch disc and releaser

NEON II		08.99 - 12.06	
1.6	11.01-12.06	EJD	3000 000 730
			3151 600 585 ->12.2003
2.0 16V	08.99-12.06	420H, ECH,	3151 600 585
2.0 16V R/T	10.01-12.06	ECB	

PT CRUISER (PT_)		06.00 - 12.10	
1.6	11.01-12.10	EJD	3000 000 730
			3151 600 585
2.0, 100 kW	10.04-12.10	ECC	3090 600 007
2.0, 104 kW	06.00-12.10		
			Montageart: vormontiert / Bearing Type: Pre-assembled mit Schwungrad / with flywheel
			Beinhaltet Schwungrad, Druckplatte, Kupplungsscheibe und Ausrücker / Contains flywheel, clutch cover assembly, clutch disc and releaser
2.4, 105 kW	08.05-12.10	EDZ	3090 600 007
2.4, 110 kW	06.00-12.10		
			bis Modelljahr: 2006 / to modelyear: 2006
			Montageart: vormontiert / Bearing Type: Pre-assembled mit Schwungrad / with flywheel
			Beinhaltet Schwungrad, Druckplatte, Kupplungsscheibe und Ausrücker / Contains flywheel, clutch cover assembly, clutch disc and releaser
			3090 600 005
			Montageart: vormontiert / Bearing Type: Pre-assembled mit Schwungrad / with flywheel
			Beinhaltet Schwungrad, Druckplatte, Kupplungsscheibe und Ausrücker / Contains flywheel, clutch cover assembly, clutch disc and releaser
GT 2.4	08.03-12.10	EDV	3000 951 077
			2294 000 290



CHRYSLER

SARATOGA		09.89 - 12.95					
3.0	09.89-12.95	6G72		3082 167 135			228
				1862 274 031	->12.1990		228 18
				1862 333 031	01.1991->		228 17
				3151 600 579			
SEBRING (JR)		09.00 - 06.07					
2.0	04.01-06.07	ECC		3090 600 010	für Modelljahr: 2001 / for model year: 2001 Montageart: vormontiert / Bearing Type: Pre-assembled mit Schwungrad / with flywheel Beinhaltet Schwungrad, Druckplatte, Kupplungsscheibe und Ausrücker / Contains flywheel, clutch cover assembly, clutch disc and releaser	(186) (87) (209) (21)	228
				3089 000 063	ab Modelljahr: 2002 / from modelyear: 2002 Montageart: vormontiert / Bearing Type: Pre-assembled Beinhaltet Schwungrad, Druckplatte und Kupplungsscheibe / Contains flywheel, clutch cover assembly and clutch disc	(117) (87) (20)	228 17
				3151 600 585			
				3151 000 848	Getr. / GBox: T 850 ab Modelljahr: 2003 / from modelyear: 2003 bis Modelljahr: 2004 / to modelyear: 2004	(118) (139)	
SEBRING (JS)		09.06 - 12.10					
2.0 VVT	07.07-12.10	ECN		3182 600 154	Immer erneuern / Renew everytime	(61)	
2.0 CRD	07.07-12.10	ECD		3000 970 011	Nur zusammen verbauen / Only install together	(96)	240 23
				2294 000 514			240
				3182 600 154	Immer erneuern / Renew everytime	(61)	
STRATUS (J_)		09.94 - 04.01					
2.0 LE	12.95-04.01	EDZ, EEB,		3090 600 010	Montageart: vormontiert / Bearing Type: Pre-assembled mit Schwungrad / with flywheel Beinhaltet Schwungrad, Druckplatte, Kupplungsscheibe und Ausrücker / Contains flywheel, clutch cover assembly, clutch disc and releaser	(87) (209) (21)	228
2.0 16V	12.95-04.01	H00, C00,					
2.4 16 V	12.95-04.01	ECB					
2.4 16V	12.95-04.01						
2.5 LX V6	12.95-04.01						
2.5 V6	12.95-04.01						
VOYAGER II (ES)		08.90 - 09.95					
2.5 i, 72 kW 2.5 i, 74 kW	01.91-09.95 08.90-09.95	K00, K		3082 167 135	->12.1992		228
				1862 274 031	->12.1990		228 18
				1862 333 031	01.1991 - 12.1992		228 17
				3151 600 579	01.1990->		
2.5 TD	01.92-09.95	M00, 09B		3000 951 248			240 17
VOYAGER III (GS)		01.95 - 03.01					
2.0 i	01.95-03.01	C00		3090 600 009	Montageart: vormontiert / Bearing Type: Pre-assembled mit Schwungrad / with flywheel Beinhaltet Schwungrad, Druckplatte, Kupplungsscheibe und Ausrücker / Contains flywheel, clutch cover assembly, clutch disc and releaser	(87) (209) (21)	240
2.4 i	01.95-03.01	B00		3090 600 006	Montageart: vormontiert / Bearing Type: Pre-assembled mit Schwungrad / with flywheel Beinhaltet Schwungrad, Druckplatte, Kupplungsscheibe und Ausrücker / Contains flywheel, clutch cover assembly, clutch disc and releaser	(87) (209) (21)	240
2.5 TD	01.95-03.01	ENC, 425CLIRS/X		3000 951 248			240 17



CHRYSLER

VOYAGER IV (RG, RS)		09.99 - 12.08						
2.4	02.00-12.08	EDZ		3090 600 004	Montageart: vormontiert / Bearing Type: Pre-assembled mit Schwungrad / with flywheel Beinhaltet Schwungrad, Druckplatte, Kupplungsscheibe und Ausrücker / Contains flywheel, clutch cover assembly, clutch disc and releaser	(87) (209) (21)	240	
2.5 CRD, 88 kW 2.5 CRD, 105 kW	08.05-12.08 02.00-12.08	ENC, EDK		3000 951 259			240	17

CITROËN

2 CV		03.63 - 07.90						
6, 20 kW 6, 21 kW	08.79-07.90 02.70-10.85	A06/664, A06/635		3000 093 002	03.1982->		160	18

ACADIANE		08.78 - 10.88						
6, 22 kW 6, 23 kW	08.78-10.88 08.78-10.88	M28(AM2)		3000 093 002	03.1982->		160	18

AX (ZA-)		07.86 - 12.98						
10 E 10, 32 kW 11, 40 kW 11 KAT 14, 44 kW 1.4 Allure 14, 49 kW 14, 62 kW	12.86-12.88 09.86-06.92 12.86-04.94 09.88-12.89 12.86-12.88 08.92-04.94 06.88-12.89 01.88-12.92	C1A, H1A, KAY(TU3CP), K2B, HAZ(TU1CP), C3A, H1B, K1F, K2A		3000 556 101	Nur zusammen verbauen / Only install together	(96)	180	18
10, 33 kW 10, 37 kW 11, 44 kW	07.86-12.98 02.87-12.98 09.86-12.97	CDY(TU9M), HDZ(TU1M), CDZ(TU9M), H1B		3000 556 101	->Orga 7602 ->09.1997 Nur zusammen verbauen / Only install together	(96)	180	18
				3000 836 701	Orga 7603-> 09.1997-> Nur zusammen verbauen / Only install together	(96)	180	18
				3114 600 002	Anzahl der Befestigungsbohrungen / Number of mounting bores:3 nur als Ersatz für angegebene OE-Nr. / only for the listed OE-Numbers	(10) (238)		
11 4x4 1.4 4x4, 48 kW 1.4 4x4, 62 kW	06.91-07.92 08.92-04.94 09.86-07.92	H1A, K2A		3000 560 001			180	18
1.3 Sport 14, 55 kW	04.87-12.88 04.87-04.97	KDY(TU3M), KDX(TU3M/Z), KDY(TU3FM), KDZ(TU3M/Z), M4A		3000 556 101	Nur zusammen verbauen / Only install together	(96)	180	18
				3114 600 002	Anzahl der Befestigungsbohrungen / Number of mounting bores:3 nur als Ersatz für angegebene OE-Nr. / only for the listed OE-Numbers	(10) (238)		
14 4x4 1.4 GTi, 66 kW 1.4 GTi, 69 kW 1.4 GTi, 74 kW	08.91-12.96 08.91-12.96 06.91-12.96 06.91-12.92	KDY(TU3M), KFZ(TU3FJ2), KDX(TU3M/Z), KDY(TU3FM), KDZ(TU3M/Z), KFY(TU3FJ2)		3000 560 001			180	18
				3114 600 002	Anzahl der Befestigungsbohrungen / Number of mounting bores:3 nur als Ersatz für angegebene OE-Nr. / only for the listed OE-Numbers	(10) (238)		
14 D, 37 kW 1.4 D 4x4	08.91-12.97 06.91-07.92	K9A(TUD3), K9Y(TUD3Y)		3000 632 001			180	18
14 D, 38 kW	09.88-06.92	K9A(TUD3)		3000 632 001			180	18
				3114 600 002	Anzahl der Befestigungsbohrungen / Number of mounting bores:3 nur als Ersatz für angegebene OE-Nr. / only for the listed OE-Numbers	(10) (238)		
15 D, 40 kW 15 D, 43 kW	08.94-12.97 08.94-12.97	VJZ(TUD5), VJY(TUD5)		3000 826 401	->Orga 07632 ->10.1997		180	18
				3000 951 066	Orga 07633-> 10.1997->		180	18
				3114 600 002	Anzahl der Befestigungsbohrungen / Number of	(10)		



CITROËN

BERLINGO (MF)		07.96 -					
1.1 i (MFHDZ, MFHFX)	07.96-	HDZ(TU1M), HFX(TU1JP)		3000 633 001	->Orga 08883 ->03.2001		200 18
				3000 950 020	Orga 08884-> 03.2001->		200 18
				3074 600 232 <small>LHD</small>	Länge [mm] / Length [mm]:635 Hüllenlänge [mm] / Sleeve Length [mm]:340	(82) (60)	
				3114 600 002	Anzahl der Befestigungsbohrungen / Number of mounting bores:3 nur als Ersatz für angegebene OE-Nr. / only for the listed OE-Numbers	(10) (238)	
1.4 bivalent, 48 kW	11.02-	KFW(TU3JP)		3000 950 020			200 18
1.4 bivalent, 53 kW 1.4 1.4 Hybrid	11.02-10.05 11.02-10.05 05.05-	KFW(TU3JP)		3114 600 002	Anzahl der Befestigungsbohrungen / Number of mounting bores:3 nur als Ersatz für angegebene OE-Nr. / only for the listed OE-Numbers	(10) (238)	
1.4 i bivalent (MFKFW)	04.03-	KFW(TU3JP)		3000 950 020			200 18
1.4 i (MFKFX, MFKFW)	07.96-	KFX(TU3JP), KFW(TU3JP)		3000 633 001	->Orga 08883 ->03.2001		200 18
				3000 950 020	Orga 08884-> 03.2001->		200 18
				3074 600 232 <small>LHD</small>	Länge [mm] / Length [mm]:635 Hüllenlänge [mm] / Sleeve Length [mm]:340	(82) (60)	
				3114 600 002	Anzahl der Befestigungsbohrungen / Number of mounting bores:3 nur als Ersatz für angegebene OE-Nr. / only for the listed OE-Numbers	(10) (238)	
1.6 16V (MNFU)	10.00-	NFU(TU5JP4)		3000 950 044			200 18
				3074 600 247 <small>LHD</small>	Länge [mm] / Length [mm]:902 Hüllenlänge [mm] / Sleeve Length [mm]:724 mit automatischer Nachstellung / with automatic adjustment	(82) (60) (211)	
				3114 600 001	Anzahl der Befestigungsbohrungen / Number of mounting bores:3 nur als Ersatz für angegebene OE-Nr. / only for the listed OE-Numbers	(10) (238)	
1.8 i (MFLFX)	05.97-	LFX(XU7JB)		3000 561 001	->Orga 7735 ->01.1998		200 18
				3000 859 101	Orga 7736-> 01.1998->		200 18
				3074 600 248 <small>LHD</small>	Länge [mm] / Length [mm]:660 mit automatischer Nachstellung / with automatic adjustment	(82) (211)	
				3114 600 001	Anzahl der Befestigungsbohrungen / Number of mounting bores:3 nur als Ersatz für angegebene OE-Nr. / only for the listed OE-Numbers	(10) (238)	
1.8 i 4WD (MFLFX)	04.97-	LFX(XU7JB)		3000 561 001	->Orga 07735 ->01.1998		200 18
				3000 859 101	Orga 07736-> 01.1998->		200 18
				3074 600 248 <small>LHD</small>	Länge [mm] / Length [mm]:660 mit automatischer Nachstellung / with automatic adjustment	(82) (211)	



CITROËN

BERLINGO (MF) 07.96 -

1.6 HDI 110	08.05-	9HZ(DV6TED4)		2290 601 002	ZMS Modul ->Orga 12074 ->11.2009 Beinhaltet ZMS, Kupplungsdruckplatte, Kupplungsscheibe und Ausrücker / Contains twin-mass flywheel, clutch cover assembly, clutch disc and releaser enthält Druckplatten- und Schwungradbefestigungsschrauben / includes bolt for pressure plate and flywheel mounting	(25)		228	18
				3000 951 013	->Orga 12074 ->11.2009			228	18
				3000 950 931	Orga 12075-> 11.2009->			230	18
1.6 HDI 75 (MF9HW)	07.05-	DV6B, 9HW(DV6ETED)		3000 951 341				230	18
				6283 000 131					
				3114 600 001	Anzahl der Befestigungsbohrungen / Number of mounting bores:3 nur als Ersatz für angegebene OE-Nr. / only for the listed OE-Numbers	(10)			
1.6 HDI 90 (MF9HX)	07.05-	DV6TED4(9HY, 9HZ)		2290 601 002	ZMS Modul Beinhaltet ZMS, Kupplungsdruckplatte, Kupplungsscheibe und Ausrücker / Contains twin-mass flywheel, clutch cover assembly, clutch disc and releaser enthält Druckplatten- und Schwungradbefestigungsschrauben / includes bolt for pressure plate and flywheel mounting	(25)		228	18
				3000 951 013				228	18
		9HX(DV6ATED4)		3114 600 001	Anzahl der Befestigungsbohrungen / Number of mounting bores:3 nur als Ersatz für angegebene OE-Nr. / only for the listed OE-Numbers	(10)			
				3000 951 341				230	18
		DV6ATED4		6283 000 131					
1.8 D (MFA9A)	07.98-	A9A(XUD7)		3000 841 201				200	18
				3074 600 250	Länge [mm] / Length [mm]:667 Hülllänge [mm] / Sleeve Length [mm]:314 mit automatischer Nachstellung / with automatic adjustment	(82)	(60)	(211)	
				3114 600 001	Anzahl der Befestigungsbohrungen / Number of mounting bores:3 nur als Ersatz für angegebene OE-Nr. / only for the listed OE-Numbers	(10)			
1.9 D (MFDJY)	07.96-	DJY(XUD9A), D9B (XUD9A/L)		3000 561 001	->Orga 7735 ->01.1998			200	18
				3000 841 201	Orga 7736-> 01.1998->			200	18
				3074 600 250	Länge [mm] / Length [mm]:667 Hülllänge [mm] / Sleeve Length [mm]:314 mit automatischer Nachstellung / with automatic adjustment	(82)	(60)	(211)	
				3114 600 001	Anzahl der Befestigungsbohrungen / Number of mounting bores:3 nur als Ersatz für angegebene OE-Nr. / only for the listed OE-Numbers	(10)			
1.9 D (MFWJZ)	07.98-	WJY(DW8B), WJZ(DW8)		3000 951 057	Getr. / GBox: BE3/BE3R			200	18
				3000 951 069	Getr. / GBox: BE4R			200	18
				3074 600 250	Getr. / GBox: BE3/BE3R Länge [mm] / Length [mm]:667 Hülllänge [mm] / Sleeve Length [mm]:314 mit automatischer Nachstellung / with automatic adjustment	(82)	(60)	(211)	
				3114 600 001	Anzahl der Befestigungsbohrungen / Number of mounting bores:3 nur als Ersatz für angegebene OE-Nr. / only for the listed OE-Numbers	(10)			
1.9 D 4WD (MFWJZ)	07.98-	WJY(DW8B), WJZ(DW8)		3000 951 057	Getr. / GBox: BE3R			200	18
				3074 600 250	Länge [mm] / Length [mm]:667	(82)			



CITROËN

BERLINGO (MF) 07.96 -

2.0 HDI 90 (MFRHY)	12.99-	RHY (DW10TD)		3000 950 009	Getr. / GBox: BE4R		228	18
				3000 950 026	Getr. / GBox: BE3R		228	18
				3074 600 247 <small>LHD</small>	-> Orga 11192 -> 07.2007 Getr. / GBox: BE4R Länge [mm] / Length [mm]:902 Hüllenlänge [mm] / Sleeve Length [mm]:724 mit automatischer Nachstellung / with automatic adjustment	(82) (60) (211)		
				3074 600 250 <small>LHD</small>	Getr. / GBox: BE3R Länge [mm] / Length [mm]:667 Hüllenlänge [mm] / Sleeve Length [mm]:314 mit automatischer Nachstellung / with automatic adjustment	(82) (60) (211)		
				3114 600 001	Anzahl der Befestigungsbohrungen / Number of mounting bores:3 nur als Ersatz für angegebene OE-Nr. / only for the listed OE-Numbers	(10) (238)		

BERLINGO (B9) 04.08 -

1.6, 66 kW 1.6, 80 kW	04.08- 04.08-	NFU(TU5JP4), NFR(TU5JP4B)		3000 950 044			200	18
				6283 605 015	Getr. / GBox: BE4R			
				6284 605 051 <small>LHD</small>	-> 02.2010			
				6284 605 056 <small>LHD</small>	02.2011->			
1.6 VTi 95	07.10-	5FK(EP6CB)		3000 950 005			228	18
				6283 605 015	Getr. / GBox: BE4R			
				6284 605 056 <small>LHD</small>	02.2011->			
1.6 VTi 120	11.09-	5FS(EP6C)		3000 950 005			228	18
				6283 605 015	Getr. / GBox: BE4R			
				6284 605 051 <small>LHD</small>	-> Orga 12165 -> 02.2010			
				6284 605 056 <small>LHD</small>	Orga 12530-> 02.2011->			
1.6 HDi 75	04.08-	9HT(DV6BTED4) 9HW(DV6ETED) 9HT(DV6BTED4) 9HN(DV6ETED4)		3000 951 341			230	18
				3000 950 931	Getr. / GBox: BE4R		230	18
				6283 605 015	Getr. / GBox: BE4R			
				6284 605 051 <small>LHD</small>	-> 02.2010			
				6284 605 056 <small>LHD</small>	02.2011->			
1.6 HDi 90, 66 kW	04.08-	9HX(DV6ATED4)		3000 951 341			230	18
				6283 605 015	Getr. / GBox: BE4R			
				6284 605 051 <small>LHD</small>	-> 02.2010			
				6284 605 056 <small>LHD</small>	02.2011->			
1.6 HDi 90, 68 kW	07.10-	9HX(DV6ATED4)		3000 950 062	Getr. / GBox: MC Schaltgetriebe, automatisch betätigt / Automated Manual Transmission	(105)	228	18
				3000 950 931	Getr. / GBox: BE4R		230	18
				2294 001 594	Getr. / GBox: MC enthält Schwungradbefestigungsschrauben / includes bolt for flywheel mounting	(155)	228	
				3182 600 190	Getr. / GBox: MC Schaltgetriebe, automatisch betätigt / Automated Manual Transmission Füllmedium: Mineralöl / Fill Medium: Mineral Oil Immer erneuern / Renew everytime	(105) (54) (61)		
				3151 994 301				
				6283 605 015	Getr. / GBox: BE4R			



CITROËN

BERLINGO (B9) 04.08 -

1.6 HDi 110, 80 kW	04.08 -	9HZ(DV6TED4)		2290 601 002	ZMS Modul ->Orga 12074 ->11.2009 Beinhaltet ZMS, Kupplungsdruckplatte, Kupplungsscheibe und Ausrücker / Contains twin-mass flywheel, clutch cover assembly, clutch disc and releaser enthält Druckplatten- und Schwungradbefestigungsschrauben / includes bolt for pressure plate and flywheel mounting	(25)	228	18
				3000 951 013	->Orga 12074 ->11.2009	(152)	228	18
				3000 950 931	Orga 12075->11.2009->		230	18
				6283 605 015	Getr. / GBox: BE4R			
1.6 HDi 110, 82 kW	07.10 -	9HR(DV6C), 9HL(DV6C)		3000 950 931	Getr. / GBox: BE4R		230	18
				6283 605 015	Getr. / GBox: BE4R			
1.6 HDi 115	07.10 -	9HR(DV6C)		3000 950 931	Getr. / GBox: BE4R		230	18
				3151 994 301				
				6283 605 015	Getr. / GBox: BE4R			

BERLINGO Kasten / Box (B9) 04.08 -

1.6, 66 kW 1.6, 80 kW	04.08 - 04.08 -	NFU(TU5JP4), NFR(TU5JP4B)		3000 950 044			200	18
				6283 605 015				
				6284 605 051	->02.2010			
				6284 605 056	02.2011->			
1.6 VTi 95	07.10 -	5FK(EP6CB)		3000 950 005			228	18
				6283 605 015				
				6284 605 056	02.2011->			
				3114 600 001	Anzahl der Befestigungsbohrungen / Number of mounting bores:3 nur als Ersatz für angegebene OE-Nr. / only for the listed OE-Numbers	(10)	(238)	
1.6 VTi 120	11.09 -	5FS(EP6C)		6283 605 015	Getr. / GBox: BE4R			
1.6 HDi 75	04.08 -	9HN(DV6ETED4), 9HT(DV6BUTED4)		3000 950 931			230	18
				6283 605 015				
				6284 605 055	->01.2014			
				3114 600 001	Anzahl der Befestigungsbohrungen / Number of mounting bores:3 nur als Ersatz für angegebene OE-Nr. / only for the listed OE-Numbers	(10)	(238)	
1.6 HDi 90, 66 kW	04.08 -	9HS (DV6TED4BU), 9HX(DV6ATED4)		3000 951 341			230	18
				6283 605 015				
				6284 605 051	->02.2010			
				6284 605 056	02.2011->			
				3114 600 001	Anzahl der Befestigungsbohrungen / Number of mounting bores:3 nur als Ersatz für angegebene OE-Nr. / only for the listed OE-Numbers	(10)	(238)	



CITROËN

BERLINGO Kasten / Box (B9) 04.08 -

1.6 HDi 90, 68 kW	07.10-	9HP(DV6DTEd)		3000 950 931			230	18
				3000 950 062	Schaltgetriebe, automatisch betätigt / Automated Manual Transmission	(105)	228	18
				2294 001 594	Schaltgetriebe, automatisch betätigt / Automated Manual Transmission enthält Schwungradbefestigungsschrauben / includes bolt for flywheel mounting	(105) (155)	228	
				3182 600 191	Schaltgetriebe, automatisch betätigt / Automated Manual Transmission Füllmedium: Mineralöl / Fill Medium: Mineral Oil Immer erneuern / Renew everytime	(105) (54) (61)		
				6283 605 015				
				6284 605 055				
				3114 600 001	Anzahl der Befestigungsbohrungen / Number of mounting bores:3 nur als Ersatz für angegebene OE-Nr. / only for the listed OE-Numbers	(10) (238)		
1.6 HDi 110, 80 kW	04.08-	9HZ(DV6TED4)		2290 601 002	ZMS Modul ->Orga 12074 ->11.2009 Beinhaltet ZMS, Kupplungsdruckplatte, Kupplungsscheibe und Ausrücker / Contains twin-mass flywheel, clutch cover assembly, clutch disc and releaser enthält Druckplatten- und Schwungradbefestigungsschrauben / includes bolt for pressure plate and flywheel mounting	(25) (152)	228	18
				3000 951 013	->Orga 12074 ->11.2009		228	18
				3000 950 931	Orga 12075-> 11.2009->		230	18
				6283 605 015	Getr. / GBox: BE4R			
1.6 HDi 110, 82 kW 1.6 HDi 115	07.10- 07.10-	9HR(DV6C), 9HL(DV6C)		3000 950 931			230	18
				6283 605 015				
				6284 605 055				
				3114 600 001	Anzahl der Befestigungsbohrungen / Number of mounting bores:3 nur als Ersatz für angegebene OE-Nr. / only for the listed OE-Numbers	(10) (238)		

BERLINGO Pritsche/Fahrgestell // Platform/Chassis (B9) 04.08 -

1.6 HDi 90	04.08-	9HT(DV6BTED4)		3000 951 341			230	18
		9HW(DV6ETED)		3000 950 931	Getr. / GBox: BE4R		230	18

BX (XB-_) 10.82 - 06.94

11, 40 kW 14, 47 kW 14, 55 kW	10.88-06.92 01.89-12.89 01.89-02.93	KDY(TU3M), HDZ(TU1M), KDZ(TU3M/Z), K1H(TU3A)		3000 556 101			180	18
				3114 600 002	Anzahl der Befestigungsbohrungen / Number of mounting bores:3 nur als Ersatz für angegebene OE-Nr. / only for the listed OE-Numbers	(10) (238)		
11, 42 kW 14 E, 49 kW 14 E, 52 kW 14 E, 53 kW 14 E, 59 kW	10.86-06.92 09.85-02.93 04.83-07.89 04.83-02.93 10.85-05.89	150C, H1A, 150F, K1G		3000 163 001	->06.1988		180	20
				3000 556 101	07.1988->		180	18
				3000 163 001				
14 E, 45 kW	10.82-06.88	150A		3000 163 001			180	20
15	10.87-05.92	B1E(XU51C)		3000 301 001			200	18
				3114 600 001	Anzahl der Befestigungsbohrungen / Number of mounting bores:3 nur als Ersatz für angegebene OE-Nr. / only for the listed OE-Numbers	(10) (238)		



CITROËN

BX (XB-_) 04.83 - 12.94							
16, 65 kW	05.89-12.94	BDZ(XU5M), BDY(XU5M)		3000 301 001			200 18
				3074 600 203 ▲	Länge [mm] / Length [mm]:674 Hüllenlänge [mm] / Sleeve Length [mm]:474	(82) (60)	
				3114 600 001	Anzahl der Befestigungsbohrungen / Number of mounting bores:3 nur als Ersatz für angegebene OE-Nr. / only for the listed OE-Numbers	(10) (238)	
16, 53 kW 16, 55 kW	01.87-02.93 09.88-02.93	BAY(XU5CP), B1E(XU51C), BAZ(XU5CP)		3000 164 001	-> 06.1989		200 18
				3000 301 001	07.1989->		200 18
				3114 600 001	Anzahl der Befestigungsbohrungen / Number of mounting bores:3 nur als Ersatz für angegebene OE-Nr. / only for the listed OE-Numbers	(10) (238)	
16, 58 kW	09.87-02.93	B1A(XU51C/K)		3000 164 001	-> 06.1989		200 18
				3000 301 001	07.1989->		200 18
16, 64 kW 16 E 16, 76 kW	07.85-02.93 05.89-02.93 03.86-02.93	BDZ(XU5M), 171D, 180Z, BDY(XU5M)		3000 164 001	-> 06.1989		200 18
				3000 301 001	07.1989->		200 18
				3074 600 203 ▲	Länge [mm] / Length [mm]:674 Hüllenlänge [mm] / Sleeve Length [mm]:474	(82) (60)	
16, 66 kW 19, 75 kW, Schrägheck	10.82-06.88 07.86-05.89	171B, 171A, 159A, 171C		3000 164 001			200 18
				3074 600 203 ▲	Länge [mm] / Length [mm]:674 Hüllenlänge [mm] / Sleeve Length [mm]:474	(82) (60)	
16, 68 kW 19, 77 kW	10.82-12.92 07.86-05.89	D2A(XU92C), XU52C		3000 164 001			200 18
				3074 600 203 ▲	Länge [mm] / Length [mm]:674 Hüllenlänge [mm] / Sleeve Length [mm]:474	(82) (60)	
				3114 600 001	Anzahl der Befestigungsbohrungen / Number of mounting bores:3 nur als Ersatz für angegebene OE-Nr. / only for the listed OE-Numbers	(10) (238)	
19, 70 kW 19 GTi, 88 kW 19 GTi, 90 kW	09.86-11.89 06.88-02.93 07.86-02.93	D2C(XU92C), D2A(XU92C), DKZ(XU9JA), D6A(XU9J2)		3000 164 001	-> 06.1989		200 18
				3000 301 001	07.1989->		200 18
				3074 600 203 ▲	Länge [mm] / Length [mm]:674 Hüllenlänge [mm] / Sleeve Length [mm]:474	(82) (60)	
19, 75 kW, Kombi 19, 88 kW	07.86-12.94 06.88-12.94	D2C(XU92C), D2A(XU92C), DKZ(XU9JA), D6A(XU9J2)		3000 164 001	-> 06.1989		200 18
				3000 301 001	07.1989->		200 18
				3074 600 203 ▲	Länge [mm] / Length [mm]:674 Hüllenlänge [mm] / Sleeve Length [mm]:474	(82) (60)	
19 KAT	07.86-12.94	DFZ(XU9J1)		3000 301 001			200 18
				3074 600 203 ▲	Länge [mm] / Length [mm]:674 Hüllenlänge [mm] / Sleeve Length [mm]:474	(82) (60)	
19 E	06.88-02.93	DDZ(XU9M)		3000 164 001	-> 06.1989		200 18
				3074 600 203 ▲	Länge [mm] / Length [mm]:674 Hüllenlänge [mm] / Sleeve Length [mm]:474	(82) (60)	
19 E 4x4	04.89-02.93	D2F		3000 461 001			215 18
19 4x4	10.90-05.91	DDZ(XU9M), DKZ(XU9JA), DFW(XU9J4), D6C(XU9J4)		3000 461 001			215 18
				3114 600 001	Anzahl der Befestigungsbohrungen / Number of mounting bores:3 nur als Ersatz für angegebene OE-Nr. / only for the listed OE-Numbers	(10) (238)	
19 GTi 4x4 19 GTi 16V, 108 kW 19 GTi 16V, 116 kW	06.88-02.93 03.88-02.93 09.87-12.88	DDZ(XU9M), DKZ(XU9JA), DFW(XU9J4), D6C(XU9J4)		3000 461 001			215 18
				3114 600 001	Anzahl der Befestigungsbohrungen / Number of mounting bores:3 nur als Ersatz für angegebene OE-Nr. / only for the listed OE-Numbers	(10) (238)	
TRD Turbo	03.88-02.93	A8A(XUD7TE), AJZ(XUD7TE)		3000 438 001			215 18



CITROËN

BX (XB-_) 10.82 - 06.94								
1.8 D	10.85-09.93	161(XUD7)		3000 108 002	->03.1989		200	18
				3000 561 001	04.1989->		200	18
				3114 600 001	Anzahl der Befestigungsbohrungen / Number of mounting bores:3 nur als Ersatz für angegebene OE-Nr. / only for the listed OE-Numbers	(10) (238)		
19 D, 47 kW	09.83-09.93	DJZ(XUD9Y), 162(XUD9), D9A(XUD9)		3000 108 002			200	18
				3074 600 203 ▲	Länge [mm] / Length [mm]:674 Hüllennlänge [mm] / Sleeve Length [mm]:474	(82) (60)		
				3114 600 001	Anzahl der Befestigungsbohrungen / Number of mounting bores:3 nur als Ersatz für angegebene OE-Nr. / only for the listed OE-Numbers	(10) (238)		
19 D, 51 kW	03.87-02.93	D9B (XUD9A/U)		3000 108 002	->03.1989		200	18
				3000 561 001	04.1989->		200	18
				3074 600 203 ▲	Länge [mm] / Length [mm]:674 Hüllennlänge [mm] / Sleeve Length [mm]:474	(82) (60)		
				3114 600 001	Anzahl der Befestigungsbohrungen / Number of mounting bores:3 nur als Ersatz für angegebene OE-Nr. / only for the listed OE-Numbers	(10) (238)		

C-CROSSER (EP_) 02.07 -								
2.0 2.4 16V	11.10- 08.08-	4B11, SFZ(4B12-MM C)		3182 600 169 ⑤	Immer erneuern / Renew everytime	(61)		
2.0 Allrad	11.10-	4B11		3182 600 169	Immer erneuern / Renew everytime	(61)		
2.2 HDi	02.07-	4HN (DW12MTED4)		3000 951 838 ⑥Ⓜ			240	23
				3182 600 169 ⑥	Immer erneuern / Renew everytime	(61)		

C-CROSSER ENTERPRISE 01.09 -								
2.2 HDi	01.09-	4HN (DW12MTED4)		3000 951 838 ⑥Ⓜ			240	23
				3182 600 169 ⑥	Immer erneuern / Renew everytime	(61)		
2.4 16V	01.09-	4B12		3182 600 169 ⑤	Immer erneuern / Renew everytime	(61)		

C-ELYSEE 11.12 -								
1.2 VTi 72 1.6 VTi 115	11.12- 11.12-	NFP(EC5)		3151 600 514 ④				
				6283 600 542 ④	ohne PTL (Peak Torque Limiter / Spitzenmomentbegrenzer) / without PTL (Peak Torque Limiter)	(248)		
				3114 600 002 ④	Anzahl der Befestigungsbohrungen / Number of mounting bores:3 nur als Ersatz für angegebene OE-Nr. / only for the listed OE-Numbers	(10) (238)		
1.6 HDi 92	11.12-			3000 950 931 ④			230	18
				6283 600 545	ohne PTL (Peak Torque Limiter / Spitzenmomentbegrenzer) / without PTL (Peak Torque Limiter)	(248)		
				3114 600 001	Anzahl der Befestigungsbohrungen / Number of mounting bores:3 nur als Ersatz für angegebene OE-Nr. / only for the listed OE-Numbers	(10) (238)		

C1 (PM_, PN_) 06.05 -								
1.0	06.05-	1KR-FE		3000 951 951 ⑤	Getr. / GBox: C550,C553		190	19
				3074 600 286 LHD ⑤	mit manueller Nachstellung / with manual adjustment	(212)		
1.4 HDi	06.05-	DV4D		3000 951 369 ④			200	19
				3074 600 287 LHD	mit manueller Nachstellung / with manual adjustment	(212)		

C1 II 04.14 -								
1.0 VTi 68	04.14 -			3151 600 550				
1.2 VTi 82	04.14 -			3151 600 514				
				3114 600 002	Anzahl der Befestigungsbohrungen / Number of mounting bores:3	(10)		



CITROËN

C2 (JM_)		09.03 -									
1.1	09.03-	HFX(TU1JP)		3000 950 017 ■	Nur zusammen verbauen / Only install together	(96)	180	18			
				6283 605 003							
				6284 000 055 LHD							
				3114 600 002	Anzahl der Befestigungsbohrungen / Number of mounting bores:3 nur als Ersatz für angegebene OE-Nr. / only for the listed OE-Numbers	(10) (238)					
1.4, 54 kW	09.03-	KFV(TU3JP)		3000 950 017 ■	Nur zusammen verbauen / Only install together	(96)	180	18			
				6283 605 003							
				3981 000 089	->Orga 10982 ->12.2006 Schaltgetriebe, automatisch betätigt / Automated Manual Transmission	(105)					
				3981 000 091	Orga 10983-> 12.2006-> Schaltgetriebe, automatisch betätigt / Automated Manual Transmission	(105)					
				6284 000 055 LHD							
				3981 000 090	->Orga 10982 ->12.2006 Schaltgetriebe, automatisch betätigt / Automated Manual Transmission	(105)					
				3981 000 092	Orga 10983-> 12.2006-> Schaltgetriebe, automatisch betätigt / Automated Manual Transmission	(105)					
				3114 600 002	Anzahl der Befestigungsbohrungen / Number of mounting bores:3 nur als Ersatz für angegebene OE-Nr. / only for the listed OE-Numbers	(10) (238)					
			1.4 16V	06.06-	KFU(ET3J4)		3000 951 012			200	18
							6283 605 003				
	3981 000 089	->Orga 10982 ->12.2006 Schaltgetriebe, automatisch betätigt / Automated Manual Transmission				(105)					
	3981 000 091	Orga 10983-> 12.2006-> Schaltgetriebe, automatisch betätigt / Automated Manual Transmission				(105)					
	6284 000 055 LHD										
	3981 000 090	->Orga 10982 ->12.2006 Schaltgetriebe, automatisch betätigt / Automated Manual Transmission				(105)					
	3981 000 092	Orga 10983-> 12.2006-> Schaltgetriebe, automatisch betätigt / Automated Manual Transmission				(105)					
	3114 600 002	Anzahl der Befestigungsbohrungen / Number of mounting bores:3 nur als Ersatz für angegebene OE-Nr. / only for the listed OE-Numbers				(10) (238)					



CITROËN

C2 (JM_)		09.03 -							
1.4, 55 kW	10.06 -	KFV(TU3JP)		3000 950 017 ■	Nur zusammen verbauen / Only install together	(96)	180	18	
				6283 605 003 (M)					
				3981 000 089	->Orga 10982 ->12.2006 Schaltgetriebe, automatisch betätigt / Automated Manual Transmission	(105)			
				3981 000 091	Orga 10983-> 12.2006-> Schaltgetriebe, automatisch betätigt / Automated Manual Transmission	(105)			
				6284 000 055 (LHD) (M)					
				3981 000 090	->Orga 10982 ->12.2006 Schaltgetriebe, automatisch betätigt / Automated Manual Transmission	(105)			
			3981 000 092	Orga 10983-> 12.2006-> Schaltgetriebe, automatisch betätigt / Automated Manual Transmission	(105)				
1.6	09.03 -	NFU(TU5JP4)		3000 950 020 (M)			200	18	
				3000 950 028	Halbautomatik / Semi-automatic	(59)	200	18	
				6283 605 003					
				3981 000 089	->Orga 10982 ->12.2006 Schaltgetriebe, automatisch betätigt / Automated Manual Transmission	(105)			
				3981 000 091	Orga 10983-> 12.2006-> Schaltgetriebe, automatisch betätigt / Automated Manual Transmission	(105)			
				6284 000 055 (LHD)					
				3981 000 090	->Orga 10982 ->12.2006 Schaltgetriebe, automatisch betätigt / Automated Manual Transmission	(105)			
				3981 000 092	Orga 10983-> 12.2006-> Schaltgetriebe, automatisch betätigt / Automated Manual Transmission	(105)			
			3114 600 002	Anzahl der Befestigungsbohrungen / Number of mounting bores:3 nur als Ersatz für angegebene OE-Nr. / only for the listed OE-Numbers	(10) (238)				
1.6 VTS	01.05 -	NFS(TU5JP4S)		3000 951 357			200	18	
				6283 605 003					
				6284 000 055 (LHD)					
				3114 600 002	Anzahl der Befestigungsbohrungen / Number of mounting bores:3 nur als Ersatz für angegebene OE-Nr. / only for the listed OE-Numbers	(10) (238)			



CITROËN

C2 (JM_) 09.03 -

1.4 HDi	09.03-	8HX(DV4TD), 8HZ(DV4TD)		3000 950 025			200	18			
				6283 605 003							
				3981 000 089	->Orga 10982 ->12.2006 Schaltgetriebe, automatisch betätigt / Automated Manual Transmission	(105)					
				3981 000 091	Orga 10983->12.2006-> Schaltgetriebe, automatisch betätigt / Automated Manual Transmission	(105)					
				6284 000 055							
				3981 000 090	->Orga 10982 ->12.2006 Schaltgetriebe, automatisch betätigt / Automated Manual Transmission	(105)					
				3981 000 092	Orga 10983->12.2006-> Schaltgetriebe, automatisch betätigt / Automated Manual Transmission	(105)					
				3114 600 002	Anzahl der Befestigungsbohrungen / Number of mounting bores:3 nur als Ersatz für angegebene OE-Nr. / only for the listed OE-Numbers	(10) (238)					
			1.6 HDi	09.05-	9HZ(DV6TED4)		2290 601 002	ZMS Modul Beinhaltet ZMS, Kupplungsdruckplatte, Kupplungsscheibe und Ausrücker / Contains twin-mass flywheel, clutch cover assembly, clutch disc and releaser enthält Druckplatten- und Schwungradbefestigungsschrauben / includes bolt for pressure plate and flywheel mounting	(25) (152)	228	18
							3000 951 013			228	18
	6283 000 131										
	6284 605 049										
	3114 600 001	Anzahl der Befestigungsbohrungen / Number of mounting bores:3 nur als Ersatz für angegebene OE-Nr. / only for the listed OE-Numbers				(10) (238)					

C3 I (FC_) 02.02 -

1.1 i	02.02-	HFX(TU1JP)		3000 950 017	Nur zusammen verbauen / Only install together	(96)	180	18
				6283 605 003				
				6284 000 055				
				6284 605 037	Getr. / GBox: BE4R			
				3114 600 002	Anzahl der Befestigungsbohrungen / Number of mounting bores:3 nur als Ersatz für angegebene OE-Nr. / only for the listed OE-Numbers	(10) (238)		
1.4 i	02.02-	KFV(TU3A), KFV(TU3JP)		3000 950 017	->Orga 10646 ->01.2006 für / for:C3 Nur zusammen verbauen / Only install together	(157) (96)	180	18
				3000 950 028	Orga 10647 - Orga 11873 01.2006 - 05.2009 für / for:C3	(157)	200	18
				3000 950 017	für / for:C3 II Nur zusammen verbauen / Only install together	(157) (96)	180	18
				6283 605 003				
				6284 000 055				
				3114 600 002	Anzahl der Befestigungsbohrungen / Number of mounting bores:3 nur als Ersatz für angegebene OE-Nr. / only for the listed OE-Numbers	(10) (238)		
























CITROËN

C3 I (FC_)		02.02 -						
1.4 i Bivalent	02.02-	KFV(TU3JP)		3000 950 017	->Orga 10646 ->01.2006 für / for:C3 Nur zusammen verbauen / Only install together	(157) (96)	180	18
				3000 950 028	Orga 10647 - Orga 11873 01.2006 - 05.2009 für / for:C3	(157)	200	18
				3000 950 017	für / for:C3 II Nur zusammen verbauen / Only install together	(157) (96)	180	18
				6283 605 003				
				6284 000 055				
				6284 605 037	Getr. / GBox: BE4R			
1.4 16V	12.03-	KFU(ET3J4)		3000 951 012			200	18
				6283 605 003				
				3981 000 089	->Orga 10982 ->12.2006 Schaltgetriebe, automatisch betätigt / Automated Manual Transmission	(105)		
				3981 000 091	Orga 10983-> 12.2006-> Schaltgetriebe, automatisch betätigt / Automated Manual Transmission	(105)		
				6284 000 055				
				6284 605 037	Getr. / GBox: BE4R			
				3981 000 090	->Orga 10982 ->12.2006 Schaltgetriebe, automatisch betätigt / Automated Manual Transmission	(105)		
				3981 000 092	Orga 10983-> 12.2006-> Schaltgetriebe, automatisch betätigt / Automated Manual Transmission	(105)		
				3114 600 002	Anzahl der Befestigungsbohrungen / Number of mounting bores:3 nur als Ersatz für angegebene OE-Nr. / only for the listed OE-Numbers	(10) (238)		
1.6 16V	02.02-	NFU(TU5JP4)		3000 950 028			200	18
				6283 605 003				
				3981 000 089	->Orga 10982 ->12.2006 Schaltgetriebe, automatisch betätigt / Automated Manual Transmission	(105)		
				3981 000 091	Orga 10983-> 12.2006-> Schaltgetriebe, automatisch betätigt / Automated Manual Transmission	(105)		
				6284 000 055				
				6284 605 037	Getr. / GBox: BE4R			
				3981 000 090	->Orga 10982 ->12.2006 Schaltgetriebe, automatisch betätigt / Automated Manual Transmission	(105)		
				3981 000 092	Orga 10983-> 12.2006-> Schaltgetriebe, automatisch betätigt / Automated Manual Transmission	(105)		
				3114 600 002	Anzahl der Befestigungsbohrungen / Number of mounting bores:3 nur als Ersatz für angegebene OE-Nr. / only for the listed OE-Numbers	(10) (238)		



CITROËN

C3 I (FC_)		02.02 -						
1.4 HDi, 50 kW	02.02-	8HX(DV4TD)	 3000 950 025					200 18
			 6283 605 003					
			 3981 000 089	->Orga 10982 ->12.2006 Schaltgetriebe, automatisch betätigt / Automated Manual Transmission	(105)			
			 3981 000 091	Orga 10983-> 12.2006-> Schaltgetriebe, automatisch betätigt / Automated Manual Transmission	(105)			
			 6284 000 055 <small>LHD</small>					
			 6284 605 037	Getr. / GBox: BE4R				
			 3981 000 090	->Orga 10982 ->12.2006 Schaltgetriebe, automatisch betätigt / Automated Manual Transmission	(105)			
			 3981 000 092	Orga 10983-> 12.2006-> Schaltgetriebe, automatisch betätigt / Automated Manual Transmission	(105)			
 3114 600 002	Anzahl der Befestigungsbohrungen / Number of mounting bores:3 nur als Ersatz für angegebene OE-Nr. / only for the listed OE-Numbers	(10) (238)						
1.4 HDi, 55 kW	05.05-		 3000 950 025					200 18
1.4 16V HDi	02.02-	8HY(DV4TED4)	 3000 950 009					228 18
			 6283 000 131					
			 6284 605 037 <small>LHD</small>					
			 3114 600 001	Anzahl der Befestigungsbohrungen / Number of mounting bores:3 nur als Ersatz für angegebene OE-Nr. / only for the listed OE-Numbers	(10) (238)			
1.6 16V HDi, 66 kW	10.05-	DV6TED4(9HY, 9HZ)	 2290 601 002	ZMS Modul Beinhaltet ZMS, Kupplungsdruckplatte, Kupplungsscheibe und Ausrücker / Contains twin-mass flywheel, clutch cover assembly, clutch disc and releaser enthält Druckplatten- und Schwungradbefestigungsschrauben / includes bolt for pressure plate and flywheel mounting	(25) (152)			228 18
			 3000 951 013				228 18	
		9HX(DV6ATED4)	 6283 000 131					
			 6284 605 037 <small>LHD</small>					
			 3114 600 001	Anzahl der Befestigungsbohrungen / Number of mounting bores:3 nur als Ersatz für angegebene OE-Nr. / only for the listed OE-Numbers	(10) (238)			
		DV6ATED4	 3000 951 341 				230 18	



CITROËN

C3 I (FC_) 02.02 -

1.6 16V HDi, 80 kW	09.05-	9HZ(DV6TED4)		2290 601 002	ZMS Modul Getr. / GBox: BE4R Beinhaltet ZMS, Kupplungsdruckplatte, Kupplungsscheibe und Ausrücker / Contains twin-mass flywheel, clutch cover assembly, clutch disc and releaser enthält Druckplatten- und Schwungradbefestigungsschrauben / includes bolt for pressure plate and flywheel mounting	(25) (152)	228	18
				3000 951 013	-> Orga 10919 -> 10.2006 Getr. / GBox: BE4R nur in Verbindung mit / only in connection with:2294 001 594	(239)	228	18
				2294 001 594	-> Orga 10919 -> 10.2006 Getr. / GBox: BE4R nur in Verbindung mit / only in connection with:3000 951 013 enthält Schwungradbefestigungsschrauben / includes bolt for flywheel mounting	(239) (155)	228	
				3000 951 013	Orga 10920-> 10.2006-> Getr. / GBox: BE4R		228	18
				2294 001 594	Orga 10920-> 10.2006-> Getr. / GBox: BE4R enthält Schwungradbefestigungsschrauben / includes bolt for flywheel mounting	(155)	228	
				6283 000 131				
				6284 605 049 <small>LHD</small>				
				3114 600 001	Anzahl der Befestigungsbohrungen / Number of mounting bores:3 nur als Ersatz für angegebene OE-Nr. / only for the listed OE-Numbers	(10) (238)		

C3 II 11.09 -

1.0 VTi 68	08.12-			3151 600 514				
				6283 600 542	ohne PTL (Peak Torque Limiter / Spitzenmomentbegrenzer) / without PTL (Peak Torque Limiter)	(248)		
				6284 600 673 <small>LHD</small>				
				3114 600 002	Anzahl der Befestigungsbohrungen / Number of mounting bores:3 nur als Ersatz für angegebene OE-Nr. / only for the listed OE-Numbers	(10) (238)		
1.1 1.4	11.09- 11.09-	KFV(TU3A), HFX(TU1JP), KFT(TU3A)		3000 950 017	Nur zusammen verbauen / Only install together	(96)	180	18
				6283 600 542	ohne PTL (Peak Torque Limiter / Spitzenmomentbegrenzer) / without PTL (Peak Torque Limiter)	(248)		
				6284 600 673 <small>LHD</small>				
				3114 600 002	Anzahl der Befestigungsbohrungen / Number of mounting bores:3 nur als Ersatz für angegebene OE-Nr. / only for the listed OE-Numbers	(10) (238)		
1.1 BiFuel	11.10-			3000 950 017	Nur zusammen verbauen / Only install together	(96)	180	18
				6283 600 542	ohne PTL (Peak Torque Limiter / Spitzenmomentbegrenzer) / without PTL (Peak Torque Limiter)	(248)		
				6284 600 673 <small>LHD</small>				



CITROËN

C3 II		11.09 -							
1.2 VTi 82	06.12-	EB2		3151 600 514	Getr. / GBox: MA				
				6283 600 542	Getr. / GBox: MA ohne PTL (Peak Torque Limiter / Spitzenmomentbegrenzer) / without PTL (Peak Torque Limiter)	(248)			
				6284 600 673 LHD	Getr. / GBox: MA				
				3114 600 002	Getr. / GBox: MA Anzahl der Befestigungsbohrungen / Number of mounting bores:3 nur als Ersatz für angegebene OE-Nr. / only for the listed OE-Numbers	(10) (238)			
		EB2DT		3151 994 301	Getr. / GBox: BE4R				
				3114 600 001	Getr. / GBox: BE4R Anzahl der Befestigungsbohrungen / Number of mounting bores:3 nur als Ersatz für angegebene OE-Nr. / only for the listed OE-Numbers	(10) (238)			
1.4 Flex 1.4 VTi 95	11.09- 11.09-	8FP(EP3)		3000 950 642 5				200	18
				6283 600 542 5	ohne PTL (Peak Torque Limiter / Spitzenmomentbegrenzer) / without PTL (Peak Torque Limiter)	(248)			
				3981 000 091	Schaltgetriebe, automatisch betätigt / Automated Manual Transmission	(105)			
				6284 600 673 LHD 5					
				3981 000 092	Schaltgetriebe, automatisch betätigt / Automated Manual Transmission	(105)			
				3114 600 002 5	Anzahl der Befestigungsbohrungen / Number of mounting bores:3 nur als Ersatz für angegebene OE-Nr. / only for the listed OE-Numbers	(10) (238)			
1.4 LPG	06.13-	8FN(EP3)		3000 950 642 5				200	18
				6283 600 542 5	ohne PTL (Peak Torque Limiter / Spitzenmomentbegrenzer) / without PTL (Peak Torque Limiter)	(248)			
				6284 600 673 LHD 5					
				3981 000 092	Schaltgetriebe, automatisch betätigt / Automated Manual Transmission	(105)			
1.6 VTi 120	11.09-	5FS(EP6C)		3000 950 642 5				200	18
				6283 600 546 5	mit PTL (Peak Torque Limiter / Spitzenmomentbegrenzer) / with PTL (Peak Torque Limiter)	(208)			
				6284 600 673 LHD 5					
				3114 600 002 5	Anzahl der Befestigungsbohrungen / Number of mounting bores:3 nur als Ersatz für angegebene OE-Nr. / only for the listed OE-Numbers	(10) (238)			
1.4 HDi 70	11.09-	8HZ(DV4TD), 8HR(DV4C)		6283 600 542 5	ohne PTL (Peak Torque Limiter / Spitzenmomentbegrenzer) / without PTL (Peak Torque Limiter)	(248)			
				3981 000 091	Schaltgetriebe, automatisch betätigt / Automated Manual Transmission	(105)			
				6284 600 673 LHD 5					
				3981 000 092	Schaltgetriebe, automatisch betätigt / Automated Manual Transmission	(105)			
				3114 600 002 5	Anzahl der Befestigungsbohrungen / Number of mounting bores:3 nur als Ersatz für angegebene OE-Nr. / only for the listed OE-Numbers	(10) (238)			
		DV4C		3000 950 645 5					
DV4TD		3000 950 025 5					200	18	



CITROËN

C3 II 11.09 -

1.6 HDi 90	11.09-	9HX(DV6ATED4)		3000 951 341		230	18	
				6283 600 541	mit PTL (Peak Torque Limiter / Spitzenmomentbegrenzer) / with PTL (Peak Torque Limiter)	(208)		
				6284 600 672				
				3114 600 001	Anzahl der Befestigungsbohrungen / Number of mounting bores:3 nur als Ersatz für angegebene OE-Nr. / only for the listed OE-Numbers	(10) (238)		
1.6 HDi	11.09-	9HP(DV6DTED)		3000 950 931	Getr. / GBox: BE4R		230	18
				3000 950 062	Getr. / GBox: MC Doppelkupplungsgetriebe / Dual-clutch transmission	(31)		228
				2294 001 594	Getr. / GBox: MC Doppelkupplungsgetriebe / Dual-clutch transmission enthält Schwungradbefestigungsschrauben / includes bolt for flywheel mounting	(31) (155)		
				3182 600 191	Getr. / GBox: MC Doppelkupplungsgetriebe / Dual-clutch transmission Füllmedium: Mineralöl / Fill Medium: Mineral Oil Immer erneuern / Renew everytime	(31) (54) (61)		
				6283 600 541	Getr. / GBox: BE4R mit PTL (Peak Torque Limiter / Spitzenmomentbegrenzer) / with PTL (Peak Torque Limiter)	(208)		
				6284 600 674	->10.2011 ->Orga 12775 Getr. / GBox: BE4R für Fahrzeuge ohne Start-Stopp-Funktion / for vehicles without start-stop function	(181)		
				6284 600 674	->10.2011 ->Orga 12775 Getr. / GBox: MC für Fahrzeuge ohne Start-Stopp-Funktion / for vehicles without start-stop function	(181)		
	6284 600 707	->Orga 12775 ->10.2011 Getr. / GBox: MC für Fahrzeuge mit Start-Stopp-Funktion / for vehicles with start-stop function	(172)					
1.6 HDi 110	11.09-	9HR(DV6C)		3000 950 934	->Orga 12272 ->06.2010		240	26
				3000 950 947	Orga 12273 - Orga 12662 06.2010 - 07.2011		240	
				3182 600 199	Immer erneuern / Renew everytime	(61)		
				6284 600 674	->Orga 12775 ->10.2011 für Fahrzeuge ohne Start-Stopp-Funktion / for vehicles without start-stop function	(181)		
1.6 HDi 115	09.12-			3182 600 199	Immer erneuern / Renew everytime	(61)		

C3 Picasso 02.09 -

1.4 VTi 95	02.09-	8FP(EP3), 8FN(EP3), 8FS(EP3)		3000 950 005			228	18
				6283 600 545	->Orga 12081 ->12.2009 ->Orga 12230 05.2010-> ohne PTL (Peak Torque Limiter / Spitzenmomentbegrenzer) / without PTL (Peak Torque Limiter)	(248)		
				6283 600 541	Orga 12082 - Orga 12229 12.2009 - 05.2010 mit PTL (Peak Torque Limiter / Spitzenmomentbegrenzer) / with PTL (Peak Torque Limiter)	(208)		
				6283 600 545	ohne PTL (Peak Torque Limiter / Spitzenmomentbegrenzer) / without PTL (Peak Torque Limiter)	(248)		
				6284 600 672				
	3114 600 001	Anzahl der Befestigungsbohrungen / Number of	(10)					



CITROËN

C3 Picasso		02.09 -						
1.4 VTi 95 LPG	01.12-	8FN(EP3)		3000 950 005				228 18
				6283 600 545	ohne PTL (Peak Torque Limiter / Spitzenmomentbegrenzer) / without PTL (Peak Torque Limiter)	(248)		
				6284 600 672 <small>LHD</small>				
				3114 600 001	Anzahl der Befestigungsbohrungen / Number of mounting bores:3 nur als Ersatz für angegebene OE-Nr. / only for the listed OE-Numbers	(10) (238)		
1.6 Flex, 78 kW 1.6 Flex, 81 kW	11.09- 05.11-			3000 950 005	Getr. / GBox: BE4R			228 18
				6283 600 545 <small>RHD</small>	->12.2009 05.2010-> Getr. / GBox: BE4R ohne PTL (Peak Torque Limiter / Spitzenmomentbegrenzer) / without PTL (Peak Torque Limiter)	(248)		
				6283 600 541 <small>RHD</small>	12.2009 - 05.2010 Getr. / GBox: BE4R mit PTL (Peak Torque Limiter / Spitzenmomentbegrenzer) / with PTL (Peak Torque Limiter)	(208)		
				6283 600 545 <small>LHD</small>	Getr. / GBox: BE4R ohne PTL (Peak Torque Limiter / Spitzenmomentbegrenzer) / without PTL (Peak Torque Limiter)	(248)		
			6284 600 672 <small>LHD</small>					
		EP6C		3182 600 191	Getr. / GBox: MC Schaltgetriebe 6 Gang, automatisch betätigt / 6-Speed manual transmission, operated automatically Füllmedium: Mineralöl / Fill Medium: Mineral Oil Immer erneuern / Renew everytime	(102) (54) (61)		
1.6 VTi 120	02.09-	5FS(EP6C), 5FW(EP6)		3000 950 005	Getr. / GBox: BE4R			228 18
				6283 600 545 <small>RHD</small>	->Orga 12081 ->12.2009 ->Orga 12230 05.2010-> Getr. / GBox: BE4R ohne PTL (Peak Torque Limiter / Spitzenmomentbegrenzer) / without PTL (Peak Torque Limiter)	(248)		
				6283 600 541 <small>RHD</small>	Orga 12082 - Orga 12229 12.2009 - 05.2010 Getr. / GBox: BE4R mit PTL (Peak Torque Limiter / Spitzenmomentbegrenzer) / with PTL (Peak Torque Limiter)	(208)		
				6283 600 545 <small>LHD</small>	Getr. / GBox: BE4R ohne PTL (Peak Torque Limiter / Spitzenmomentbegrenzer) / without PTL (Peak Torque Limiter)	(248)		
				6284 600 672 <small>LHD</small>				
			3114 600 001	Anzahl der Befestigungsbohrungen / Number of mounting bores:3 nur als Ersatz für angegebene OE-Nr. / only for the listed OE-Numbers	(10) (238)			
		EP6C		3182 600 191	Getr. / GBox: MC Schaltgetriebe 6 Gang, automatisch betätigt / 6-Speed manual transmission, operated automatically Füllmedium: Mineralöl / Fill Medium: Mineral Oil Immer erneuern / Renew everytime	(102) (54) (61)		



CITROËN

C3 Picasso		02.09 -							
1.6 HDi, 66 kW	02.09-	9HX(DV6ATED4)		3000 951 341				230	18
				6283 600 545	->Orga 12081 ->12.2009 ohne PTL (Peak Torque Limiter / Spitzenmomentbegrenzer) / without PTL (Peak Torque Limiter)	(248)			
				6283 600 541	Orga 12082 - Orga 12229 12.2009 - 05.2010 mit PTL (Peak Torque Limiter / Spitzenmomentbegrenzer) / with PTL (Peak Torque Limiter)	(208)			
				6283 600 541	Orga 12082-> 12.2009-> mit PTL (Peak Torque Limiter / Spitzenmomentbegrenzer) / with PTL (Peak Torque Limiter)	(208)			
				6283 600 545	Orga 12230-> 05.2010-> ohne PTL (Peak Torque Limiter / Spitzenmomentbegrenzer) / without PTL (Peak Torque Limiter)	(248)			
				6284 600 672					
				3114 600 001	Anzahl der Befestigungsbohrungen / Number of mounting bores:3 nur als Ersatz für angegebene OE-Nr. / only for the listed OE-Numbers	(10)	(238)		
1.6 HDi, 80 kW	02.09-	9HZ(DV6TED4)		3000 951 013				228	18
				2294 001 594	enthält Schwungradbefestigungsschrauben / includes bolt for flywheel mounting	(155)	228		
				6283 600 545	->Orga 12081 ->12.2009 Orga 12230-> 05.2010-> ohne PTL (Peak Torque Limiter / Spitzenmomentbegrenzer) / without PTL (Peak Torque Limiter)	(248)			
				6283 600 541	Orga 12082 - Orga 12229 12.2009 - 05.2010 mit PTL (Peak Torque Limiter / Spitzenmomentbegrenzer) / with PTL (Peak Torque Limiter)	(208)			
				6283 600 545	ohne PTL (Peak Torque Limiter / Spitzenmomentbegrenzer) / without PTL (Peak Torque Limiter)	(248)			
				6284 600 674					
				3114 600 001	Anzahl der Befestigungsbohrungen / Number of mounting bores:3 nur als Ersatz für angegebene OE-Nr. / only for the listed OE-Numbers	(10)	(238)		



CITROËN

C3 Picasso 02.09 -

1.6 HDi 90	07.10-	9HP(DV6DTEd)		3000 950 062	Getr. / GBox: MC Schaltgetriebe 6 Gang, automatisch betätigt / 6-Speed manual transmission, operated automatically	(102)	228	18
				3000 950 931	Getr. / GBox: BE4R		230	18
				2294 001 594	Getr. / GBox: MC Schaltgetriebe 6 Gang, automatisch betätigt / 6-Speed manual transmission, operated automatically enthält Schwungradbefestigungsschrauben / includes bolt for flywheel mounting	(102) (155)	228	
				3182 600 191	Getr. / GBox: MC Schaltgetriebe 6 Gang, automatisch betätigt / 6-Speed manual transmission, operated automatically Füllmedium: Mineralöl / Fill Medium: Mineral Oil Immer erneuern / Renew everytime	(102) (54) (61)		
				6283 600 545	Getr. / GBox: BE4R ohne PTL (Peak Torque Limiter / Spitzenmomentbegrenzer) / without PTL (Peak Torque Limiter)	(248)		
				6283 600 541	Getr. / GBox: BE4R mit PTL (Peak Torque Limiter / Spitzenmomentbegrenzer) / with PTL (Peak Torque Limiter)	(208)		
				6284 600 672	->Orga 12823 -> 12.2011 Getr. / GBox: BE4R			
				3114 600 001	Getr. / GBox: BE4R Anzahl der Befestigungsbohrungen / Number of mounting bores:3 nur als Ersatz für angegebene OE-Nr. / only for the listed OE-Numbers	(10) (238)		
1.6 HDi 110	05.10-	9HR(DV6C)		3000 950 947	->Orga 12662 -> 07.2011		240	
				3000 950 938	Orga 12663-> 07.2011->		240	26
				3182 600 199	Immer erneuern / Renew everytime	(61)		
				6284 600 674	->Orga 13145 -> 11.2012			
1.6 HDi 115	01.13-	9HD(DV6C)		3000 950 938			240	26
				3182 600 199	Immer erneuern / Renew everytime	(61)		

C3 Pluriel (HB_) 05.03 -

1.4	05.03-	KFV(TU3JP)		3000 950 017	Nur zusammen verbauen / Only install together	(96)	180	18
				6283 605 003	->Orga 09730 07.2003->			
				6283 005 903	Orga 09731-> 07.2003->			
				6283 605 003				
				6284 000 055				
1.4 Hybrid	05.05-	KFV(TU3JP)		3000 950 017	Nur zusammen verbauen / Only install together	(96)	180	18
				6283 605 003	->Orga 09730 -> 07.2003			
				6283 005 903	Orga 09731-> 07.2003->			
				6283 605 003				
				6284 000 055				



CITROËN

C3 Pluriel (HB_) 05.03 -


































1.6	05.03 -	NFU(TU5JP4)		3000 950 028	Schaltgetriebe, automatisch betätigt / Automated Manual Transmission	(105)	200	18
				6283 605 003 <small>LHD (M)</small>	->Orga 09730			
				6283 005 903 <small>LHD (M)</small>	Orga 09731->			
				6283 605 003 <small>RHD (M)</small>				
				3981 000 089	->Orga 10982 -> 12.2006			
				3981 000 091	Schaltgetriebe, automatisch betätigt / Automated Manual Transmission	(105)		
				3981 000 091	Orga 10983-> 12.2006->			
				3981 000 091	Schaltgetriebe, automatisch betätigt / Automated Manual Transmission	(105)		
	6284 000 055 <small>LHD (M)</small>							
	3981 000 090	->Orga 10982 -> 12.2006						
	3981 000 090	Schaltgetriebe, automatisch betätigt / Automated Manual Transmission	(105)					
	3981 000 092	Orga 10983-> 12.2006->						
	3981 000 092	Schaltgetriebe, automatisch betätigt / Automated Manual Transmission	(105)					
1.4 HDi	04.04 -	8HX(DV4TD)		3000 950 025			200	18
				6283 605 003 <small>LHD</small>	->Orga 09730 -> 07.2003			
				6283 005 903 <small>LHD</small>	Orga 09731-> 07.2003->			
				6283 605 003 <small>RHD</small>				
				6284 000 055 <small>LHD</small>				
	3114 600 002	Anzahl der Befestigungsbohrungen / Number of mounting bores:3 nur als Ersatz für angegebene OE-Nr. / only for the listed OE-Numbers	(10) (238)					

C4 I (LC_) 11.04 -

1.4 16V	11.04 -	KFU(ET3J4)		3000 950 028			200	18
				3000 951 012			200	18
				6283 605 003				
				6284 605 038 <small>LHD</small>				
				3114 600 002	Anzahl der Befestigungsbohrungen / Number of mounting bores:3 nur als Ersatz für angegebene OE-Nr. / only for the listed OE-Numbers	(10) (238)		
1.6 16V 1.6 16V Bio-Flex 1.6 Flex	11.04 - 09.07 - 02.09 -	NFU(TU5JP4)		3000 950 028 <small>(M)</small>	Getr. / GBox: BVMA		200	18
				3000 950 044 <small>(M)</small>	Getr. / GBox: BE4R		200	18
				6283 000 131 <small>(M)</small>	Getr. / GBox: BE4R			
				6283 605 003 <small>(M)</small>	Getr. / GBox: BVMA			
				6284 605 038 <small>LHD (M)</small>	->Orga 12074 -> 08.2011			
				6284 605 014 <small>LHD (M)</small>	Getr. / GBox: BE4R Orga 12705-> 08.2011->			
	6284 605 038 <small>LHD (M)</small>	Getr. / GBox: BE4R Getr. / GBox: BVMA						
1.6 VTi 120	07.08 -	5FW(EP6)		3000 950 005 <small>(M)</small>			228	18
				6283 000 131 <small>(M)</small>				
				6284 010 601 <small>LHD (M)</small>				



CITROËN

C4 I (LC_)		11.04 -						
1.6 THP 140	07.08 -	5FT(EP6DT)	 3000 950 926 	->Orga 11682 ->11.2008		230	18	
			3000 950 062 	Orga 11683-> 11.2008->		228	18	
			 2294 001 095	Orga 11683-> 11.2008-> enthält Schwungradbefestigungsschrauben / includes bolt for flyweel mounting	(155)	228		
			 3182 600 167	Immer erneuern / Renew everytime	(61)			
			 6283 000 131					
			 6284 605 059 <small>LHD</small>	Orga 12022-> 10.2009->				
1.6 THP 150	07.08 -	5FX(EP6DT)	 3000 950 926  	->Orga 11682 ->11.2008		230	18	
			3000 950 062  	Orga 11683-> 11.2008->		228	18	
			 2294 001 095 	Orga 11771-> 01.2009-> enthält Schwungradbefestigungsschrauben / includes bolt for flyweel mounting	(155)	228		
			 3182 600 167 	Immer erneuern / Renew everytime	(61)			
			 6284 605 059 <small>LHD</small> 	Orga 12022-> 10.2009->				
2.0 16V, 100 kW 2.0 16V, 103 kW	11.04 - 11.04 -	RFJ(EW10A), RFN(EW10J4)	 3000 950 061   	->Orga 12106 ->12.2009		228	18	
			 6283 000 131 					
			 6284 010 601 <small>LHD</small> 					
			 3114 600 001	Anzahl der Befestigungsbohrungen / Number of mounting bores:3 nur als Ersatz für angegebene OE-Nr. / only for the listed OE-Numbers	(10) (238)			
2.0 16V, 130 kW	11.04 -	RFK(EW10J4S)	 3000 950 061  			228	18	
			 6283 000 131					
			 6284 010 601 <small>LHD</small>					
			 3114 600 001	Anzahl der Befestigungsbohrungen / Number of mounting bores:3 nur als Ersatz für angegebene OE-Nr. / only for the listed OE-Numbers	(10) (238)			



CITROËN

C4 I (LC_)		11.04 -						
1.6 HDi, 66 kW	11.04 -	DV6TED4(9HY, 9HZ)		2290 601 002	ZMS Modul Beinhaltet ZMS, Kupplungsdruckplatte, Kupplungsscheibe und Ausrücker / Contains twin-mass flywheel, clutch cover assembly, clutch disc and releaser enthält Druckplatten- und Schwungradbefestigungsschrauben / includes bolt for pressure plate and flywheel mounting	(25)	228 18	
				3000 951 013	-> Orga 10192 -> 10.2004 nur in Verbindung mit / only in connection with:2294 001 594	(239)	228 18	
				2294 001 594	-> Orga 10192 -> 10.2004 nur in Verbindung mit / only in connection with:3000 951 013 enthält Schwungradbefestigungsschrauben / includes bolt for flywheel mounting	(239)	228	
				3000 951 013	Orga 10193-> 10.2004->	(155)	228 18	
				2294 001 594	Orga 10193-> 10.2004-> enthält Schwungradbefestigungsschrauben / includes bolt for flywheel mounting	(155)	228	
			9HX(DV6ATED4)		3000 951 341			230 18
					6283 000 131			
					6284 010 601			
					3114 600 001	Anzahl der Befestigungsbohrungen / Number of mounting bores:3 nur als Ersatz für angegebene OE-Nr. / only for the listed OE-Numbers	(10)	(238)
		1.6 HDi, 80 kW	11.04 -	9HZ(DV6TED4), 9HY(DV6TED4)		2290 601 002	ZMS Modul Getr. / GBox: BE4R Beinhaltet ZMS, Kupplungsdruckplatte, Kupplungsscheibe und Ausrücker / Contains twin-mass flywheel, clutch cover assembly, clutch disc and releaser enthält Druckplatten- und Schwungradbefestigungsschrauben / includes bolt for pressure plate and flywheel mounting	(25)
	3000 951 013				Orga 10193-> 10.2004->		228 18	
	2294 001 594				Orga 10193-> Schaltgetriebe, automatisch betätigt / Automated Manual Transmission enthält Schwungradbefestigungsschrauben / includes bolt for flywheel mounting	(105)	228	
	3000 951 086				Schaltgetriebe, automatisch betätigt / Automated Manual Transmission	(105)	228 18	
	3182 600 191				Orga 11379-> 01.2008-> Schaltgetriebe, automatisch betätigt / Automated Manual Transmission Füllmedium: Mineralöl / Fill Medium: Mineral Oil Immer erneuern / Renew everytime	(105)	(54) (61)	
	6284 000 043							
	6283 000 131							



CITROËN























C4 I (LC_) 11.04 -

1.6 HDi, 85 kW	07.06-	9HY(DV6TED4)							
				3000 951 013	Orga 10193-> 10.2004->			228 18	
				3000 951 086	Schaltgetriebe, automatisch betätigt / Automated Manual Transmission	(105)		228 18	
				2294 001 594	Orga 10193-> 10.2004-> Schaltgetriebe, automatisch betätigt / Automated Manual Transmission enthält Schwungradbefestigungsschrauben / includes bolt for flywheel mounting	(105) (155)			228
				3182 600 191	Orga 11379-> 01.2008-> Schaltgetriebe, automatisch betätigt / Automated Manual Transmission Füllmedium: Mineralöl / Fill Medium: Mineral Oil Immer erneuern / Renew everytime	(105) (54) (61)			
				3151 994 301					
				6283 000 131	03.2007-> Orga 11074->				
				6283 000 131					
				6284 000 043	Schaltgetriebe, automatisch betätigt / Automated Manual Transmission	(105)			
2.0 HDi, 100 kW	11.04-	RHR (DW10BTED4)		2290 601 067	Beinhaltet ZMS, Kupplungsdruckplatte, Kupplungsscheibe und Ausrücker / Contains twin-mass flywheel, clutch cover assembly, clutch disc and releaser	(25)		240 21	
				3000 951 837	->Orga 10909 ->09.2006 nur in Verbindung mit / only in connection with:2294 501 181	(239)		240 21	
				3000 951 837	Orga 10910-> 09.2006->			240 21	
				2294 501 181	->Orga 10909 ->09.2006 nur in Verbindung mit / only in connection with:3000 951 837	(239)		240	
				2294 501 181	Orga 10910-> 09.2006->			240	
				3000 951 835	->Orga 10909 ->09.2006			240 21	
				6283 000 131	->Orga 11791 ->02.2009				
				6283 605 015	Orga 11792-> 02.2009->				
				6283 000 131					
				6284 010 601					
2.0 HDi, 103 kW	07.08-	RHF (DW10BTED4)		2290 601 067	Beinhaltet ZMS, Kupplungsdruckplatte, Kupplungsscheibe und Ausrücker / Contains twin-mass flywheel, clutch cover assembly, clutch disc and releaser	(25)		240 21	
				3000 951 837				240 21	
				2294 501 181				240	
				6283 000 131	->Orga 11791 ->02.2009				
				6283 605 015	Orga 11792-> 02.2009->				
				6283 000 131					
				6284 010 601					



CITROËN

C4 Picasso / Grand Picasso (U_) 10.06 -

1.6 VTi 120	07.08 -	5FW(EP6)		3000 950 005			228	18	
				6283 605 015					
				6284 605 051 <small>LHD</small>	->Orga 11682 ->11.2008				
				6284 605 061 <small>LHD</small>	Orga 11683 - Orga 12165 11.2008 - 02.2010				
				3114 600 001	Anzahl der Befestigungsbohrungen / Number of mounting bores:3 nur als Ersatz für angegebene OE-Nr. / only for the listed OE-Numbers	(10) (238)			
1.6 16V, 103 kW 1.6 16V, 110 kW	07.08 - 10.08 -	5FT(EP6DT), 5FX(EP6DT)		3000 950 062 	Schaltgetriebe, automatisch betätigt / Automated Manual Transmission	(105)	228	18	
				2294 001 095	Schaltgetriebe, automatisch betätigt / Automated Manual Transmission enthält Schwungradbefestigungsschrauben / includes bolt for flywheel mounting	(105) (155)	228		
				3182 600 191	Schaltgetriebe, automatisch betätigt / Automated Manual Transmission Füllmedium: Mineralöl / Fill Medium: Mineral Oil Immer erneuern / Renew everytime	(105) (54) (61)			
1.6 THP 155	09.10 -	5FV(EP6CDT)		3000 970 049 	Schaltgetriebe, automatisch betätigt / Automated Manual Transmission	(105)	235	26	
				2294 001 583	Schaltgetriebe, automatisch betätigt / Automated Manual Transmission enthält Schwungradbefestigungsschrauben / includes bolt for flywheel mounting	(105) (155)	235		
				3182 600 190	Schaltgetriebe, automatisch betätigt / Automated Manual Transmission Füllmedium: Mineralöl / Fill Medium: Mineral Oil Immer erneuern / Renew everytime	(105) (54) (61)			
1.8 i 16V	10.06 -	6FY(EW7A)		3000 950 061 			228	18	
				6283 605 015					
				6284 605 051 <small>LHD</small>	->Orga 11682 ->11.2008				
				6284 605 061 <small>LHD</small>	Orga 11683-> 11.2008->				
				3114 600 001	Anzahl der Befestigungsbohrungen / Number of mounting bores:3 nur als Ersatz für angegebene OE-Nr. / only for the listed OE-Numbers	(10) (238)			
2.0 i 16V	10.06 -	RFJ(EW10A)		3000 950 079 	Schaltgetriebe, automatisch betätigt / Automated Manual Transmission	(105)	228	18	
				3182 600 191	Schaltgetriebe, automatisch betätigt / Automated Manual Transmission Füllmedium: Mineralöl / Fill Medium: Mineral Oil Immer erneuern / Renew everytime	(105) (54) (61)			



CITROËN

C4 Picasso / Grand Picasso (U_) 10.06 -

1.6 HDi	10.06-	9HZ(DV6TED4), 9HY(DV6TED4)		2290 601 002	ZMS Modul Getr. / GBox: BE4R für Fahrzeuge ohne Rußpartikelfilter / for vehicles without soot filter Beinhaltet ZMS, Kupplungsdruckplatte, Kupplungsscheibe und Ausrücker / Contains twin-mass flywheel, clutch cover assembly, clutch disc and releaser enthält Druckplatten- und Schwungradbefestigungsschrauben / includes bolt for pressure plate and flywheel mounting	(179)	228	18
				3000 951 013	Getr. / GBox: BE4R für Fahrzeuge ohne Rußpartikelfilter / for vehicles without soot filter	(179)	228	18
				2290 601 002	ZMS Modul ->Orga 11570 ->07.2008 Getr. / GBox: BE4R für Fahrzeuge mit Rußpartikelfilter / for vehicles with soot filter Beinhaltet ZMS, Kupplungsdruckplatte, Kupplungsscheibe und Ausrücker / Contains twin-mass flywheel, clutch cover assembly, clutch disc and releaser enthält Druckplatten- und Schwungradbefestigungsschrauben / includes bolt for pressure plate and flywheel mounting	(168)	228	18
				3000 951 013	->Orga 11570 ->07.2008 Getr. / GBox: BE4R für Fahrzeuge mit Rußpartikelfilter / for vehicles with soot filter	(168)	228	18
				3000 950 931	Orga 11585-> 07.2008-> Getr. / GBox: BE4R für Fahrzeuge mit Rußpartikelfilter / for vehicles with soot filter	(168)	230	18
				3000 951 086	Getr. / GBox: EGS 6 Schaltgetriebe, automatisch betätigt / Automated Manual Transmission	(105)	228	18
				2294 001 594	Getr. / GBox: EGS 6 Schaltgetriebe, automatisch betätigt / Automated Manual Transmission enthält Schwungradbefestigungsschrauben / includes bolt for flywheel mounting	(105)	228	
				6283 605 015	Getr. / GBox: BE4R			
				6284 605 050	->Orga 11381 ->01.2008 Getr. / GBox: BE4R			
				3114 600 001	Anzahl der Befestigungsbohrungen / Number of mounting bores:3 nur als Ersatz für angegebene OE-Nr. / only for the listed OE-Numbers	(10)		
						(238)		
			1.6 HDi 110	09.10-	9HR(DV6C), 9HL(DV6C)		3000 950 638	Schaltgetriebe, automatisch betätigt / Automated Manual Transmission
	2294 701 029	Schaltgetriebe, automatisch betätigt / Automated Manual Transmission enthält Schwungradbefestigungsschrauben / includes bolt for flywheel mounting				(105)	235	
	3182 600 199	Immer erneuern / Renew everytime				(61)		
	3182 600 190	Schaltgetriebe, automatisch betätigt / Automated Manual Transmission Füllmedium: Mineralöl / Fill Medium: Mineral Oil Immer erneuern / Renew everytime				(105)		
			(54)					
			(61)					



CITROËN

C4 Picasso / Grand Picasso (U_) 10.06 -

2.0 HDi 138	10.06-	RHJ (DW10BTED4) RHR(DW10BTED4)		3000 951 837	Getr. / GBox: ML6C		240	21
				3000 951 929	Getr. / GBox: EGS 6 Schaltgetriebe, automatisch betätigt / Automated Manual Transmission	(105)	240	26
				3182 600 190	->Orga 11378 ->01.2008 Orga 11445-> 03.2008-> Schaltgetriebe, automatisch betätigt / Automated Manual Transmission Füllmedium: Mineralöl / Fill Medium: Mineral Oil Immer erneuern / Renew everytime	(105) (54) (61)		
				2290 601 067	Beinhaltet ZMS, Kupplungsdruckplatte, Kupplungsscheibe und Ausrücker / Contains twin-mass flywheel, clutch cover assembly, clutch disc and releaser	(25)	240	21
				2294 501 181			240	
				6283 605 016	Getr. / GBox: ML6C			
				6284 605 061	->Orga 12018 ->10.2009 Getr. / GBox: ML6C			
2.0 HDi 150	07.09-	RHE (DW10CTED4)		3000 951 929	Schaltgetriebe, automatisch betätigt / Automated Manual Transmission	(105)	240	26
				3000 951 837			240	21
				3182 600 190	Schaltgetriebe, automatisch betätigt / Automated Manual Transmission Füllmedium: Mineralöl / Fill Medium: Mineral Oil Immer erneuern / Renew everytime	(105) (54) (61)		
2.0 HDi 165	09.10-	RHH (DW10CTED4)		3000 950 914			240	21
				3182 600 190	Schaltgetriebe, automatisch betätigt / Automated Manual Transmission Füllmedium: Mineralöl / Fill Medium: Mineral Oil Immer erneuern / Renew everytime	(105) (54) (61)		
				6283 605 016				

C4 Stufenheck / Saloon 07.06 -

1.6 16V	07.06-	NFU(TU5JP4)		3000 950 028	Getr. / GBox: BVMA		200	18
				3000 950 044	Getr. / GBox: BE4R		200	18
				6283 000 131	Getr. / GBox: BE4R			
				6283 605 003	Getr. / GBox: BVMA			
				6284 605 038	->Orga 12704 ->08.2011 Getr. / GBox: BE4R			
				6284 605 014	Orga 12705-> 09.2011-> Getr. / GBox: BE4R			
2.0 16V 2.0 Flex, 103 kW 2.0 Flex, 109 kW	07.06- 10.08-01.13	RFJ(EW10A)		3000 950 061	->12.2009 ->Orga 12106		228	18
				6283 000 131				
				6284 010 601				



CITROËN

C4 Stufenheck / Saloon 07.06 -

1.6 HDi	07.06 -	9HZ(DV6TED4), 9HY(DV6TED4)		2290 601 002	ZMS Modul Beinhaltet ZMS, Kupplungsdruckplatte, Kupplungsscheibe und Ausrücker / Contains twin- mass flywheel, clutch cover assembly, clutch disc and releaser enthält Druckplatten- und Schwungradbefestigungsschrauben / includes bolt for pressure plate and flywheel mounting	(25)	228	18	
				3000 951 013		(152)	228	18	
				3000 951 086	Schaltgetriebe, automatisch betätigt / Automated Manual Transmission	(105)	228	18	
				2294 001 594	Schaltgetriebe, automatisch betätigt / Automated Manual Transmission enthält Schwungradbefestigungsschrauben / includes bolt for flywheel mounting	(105)	228		
				3182 600 191	Schaltgetriebe, automatisch betätigt / Automated Manual Transmission Füllmedium: Mineralöl / Fill Medium: Mineral Oil Immer erneuern / Renew everytime	(105)		(54)	(61)
				6283 000 131	für Links-/Rechtslenker / for left-/right-hand traffic	(185)			
2.0 HDi	04.07-12.11	RHZ (DW10ATED)		3000 950 931			230	18	
				6283 000 131					
				6284 000 043					

C4 AIRCROSS 08.10 -

2.0	04.12 -	4B11		3182 600 169	Immer erneuern / Renew everytime	(61)		
2.0 AWC	04.12 -							
1.8 HDi 150	04.12 -	4N13		3182 600 169	Immer erneuern / Renew everytime	(61)		
1.8 HDi 150 AWC	04.12 -							

C4 II (B7) 11.09 -

1.4 VTi 95	11.09 -	5FS(EP6C),		3000 950 005			228	18
1.6 VTi 120 LPG	09.11 -	8FP(EP3)						
1.6 Flex	11.09 -			3000 950 044			200	18
1.6 VTi 120	11.09 -	5FS(EP6C)		3000 950 005			228	18
1.6 THP 155	11.09 -	5FV(EP6CDT)		3000 970 049			235	26
				2294 001 583	enthält Schwungradbefestigungsschrauben / includes bolt for flywheel mounting	(155)	235	
				3182 600 190	Füllmedium: Mineralöl / Fill Medium: Mineral Oil Immer erneuern / Renew everytime	(54)	(61)	
2.0 Flex	11.09 -	RFJ(EW10A)		6284 010 601				
1.6 HDi 90	11.09 -	9HP(DV6DTED)		3000 950 931			230	18



CITROËN

C4 II (B7)		11.09 -					
1.6 HDi 110	11.09-	9HR(DV6C)		3000 950 934	->Orga 12272 ->06.2010 Getr. / GBox: MC		240 26
				3000 950 947	->Orga 12662 ->07.2011 Getr. / GBox: STT		240
				3000 950 947	Orga 12273 - Orga 12662 06.2010 - 07.2011 Getr. / GBox: MC		240
				3000 950 938	Orga 12663-> 07.2011-> Getr. / GBox: MC; STT		240 26
				3000 950 934	Schaltgetriebe, automatisch betätigt / Automated Manual Transmission Fahrzeuge können mit unterschiedlichen Komponenten bestückt sein. / Vehicles may be fitted with different components	(105) (37)	240 26
				3000 950 938	Schaltgetriebe, automatisch betätigt / Automated Manual Transmission Fahrzeuge können mit unterschiedlichen Komponenten bestückt sein. / Vehicles may be fitted with different components	(105) (37)	240 26
1.6 HDi 115	07.12-	9HR(DV6C)		3182 600 199	Getr. / GBox: MC; STT Immer erneuern / Renew everytime	(61)	
				3182 600 190	Getr. / GBox: MC; STT Schaltgetriebe, automatisch betätigt / Automated Manual Transmission Füllmedium: Mineralöl / Fill Medium: Mineral Oil Immer erneuern / Renew everytime	(105) (54) (61)	
				3000 950 934	Schaltgetriebe, automatisch betätigt / Automated Manual Transmission Fahrzeuge können mit unterschiedlichen Komponenten bestückt sein. / Vehicles may be fitted with different components	(105) (37)	240 26
				3000 950 938	Schaltgetriebe, automatisch betätigt / Automated Manual Transmission Fahrzeuge können mit unterschiedlichen Komponenten bestückt sein. / Vehicles may be fitted with different components	(105) (37)	240 26
				3000 950 938	Getr. / GBox: MC; STT		240 26
2.0 HDi 150	11.09-	RHE (DW10CTED4)		3182 600 199	Getr. / GBox: MC; STT Immer erneuern / Renew everytime	(61)	
				3182 600 190	Getr. / GBox: MC; STT Schaltgetriebe, automatisch betätigt / Automated Manual Transmission Füllmedium: Mineralöl / Fill Medium: Mineral Oil Immer erneuern / Renew everytime	(105) (54) (61)	
C4 Picasso II / Grand Picasso II 02.13 -							
1.6 VTi 120	02.13-	5FS(EP6C)		3000 950 005			228 18
				6283 600 559			
				3114 600 001	Anzahl der Befestigungsbohrungen / Number of mounting bores:3 nur als Ersatz für angegebene OE-Nr. / only for the listed OE-Numbers	(10) (238)	
1.6 THP 155	02.13-	5FV(EP6CDT)		3000 970 049			235 26
				2294 001 583	enthält Schwungradbefestigungsschrauben / includes bolt for flywheel mounting	(155)	235
				3182 600 199	Immer erneuern / Renew everytime	(61)	



CITROËN

C4 Picasso II / Grand Picasso II 02.13 -

1.6 HDi 90	02.13-	9HP(DV6DTEd)		3000 950 062	Getr. / GBox: STT MC Schaltgetriebe, automatisch betätigt / Automated Manual Transmission (105)	228	18
				3000 950 931	Getr. / GBox: BE4R	230	18
				2294 001 594	Getr. / GBox: STT MC Schaltgetriebe, automatisch betätigt / Automated Manual Transmission enthält Schwungradbefestigungsschrauben / includes bolt for flywheel mounting (105) (155)	228	
				3182 600 191	Getr. / GBox: STT MC Schaltgetriebe, automatisch betätigt / Automated Manual Transmission Füllmedium: Mineralöl / Fill Medium: Mineral Oil Immer erneuern / Renew everytime (105) (54) (61)		
				6283 600 559	->Orga 13509 -> 11.2013 Getr. / GBox: BE4R		
				3114 600 001	Getr. / GBox: BE4R Anzahl der Befestigungsbohrungen / Number of mounting bores:3 nur als Ersatz für angegebene OE-Nr. / only for the listed OE-Numbers (10) (238)		
1.6 HDi 115	02.13-			3000 950 638	Schaltgetriebe, automatisch betätigt / Automated Manual Transmission (105)	235	
				2294 701 029	Schaltgetriebe, automatisch betätigt / Automated Manual Transmission enthält Schwungradbefestigungsschrauben / includes bolt for flywheel mounting (105) (155)	235	
				3182 600 190	Schaltgetriebe, automatisch betätigt / Automated Manual Transmission Füllmedium: Mineralöl / Fill Medium: Mineral Oil Immer erneuern / Renew everytime (105) (54) (61)		
				3151 600 522			
				6283 600 559	Getr. / GBox: STT ML6C		

C5 I (DC_) 03.01 - 08.04

1.8 16V (DC6FZB, DC6FZE)	03.01-08.04	6FZ(EW7J4)		3000 950 061		228	18	
				6283 000 131				
				6284 605 036	->Orga 09855 -> 11.2003			
				6284 605 039	Orga 09856-> 11.2003->			
				3114 600 001	Anzahl der Befestigungsbohrungen / Number of mounting bores:3 nur als Ersatz für angegebene OE-Nr. / only for the listed OE-Numbers (10) (238)			
2.0 16V (DCRFNC, DCRFNF) 2.0 HDi (DCRHVB)	03.01-08.04	RHY (DW10TD), RFN(EW10J4)		3000 950 009		228	18	
				6283 000 131				
	03.01-08.04				6284 605 036	->Orga 09855 -> 11.2003		
					6284 605 039	Orga 09856-> 11.2003->		
					3114 600 001	Anzahl der Befestigungsbohrungen / Number of mounting bores:3 nur als Ersatz für angegebene OE-Nr. / only for the listed OE-Numbers (10) (238)		
2.0 16V HPi (DCRLZB)	03.01-08.04	RLZ(EW10D)		3000 950 061	->Orga 09640 -> 04.2003	228	18	
				3000 951 296	Orga 09641-> 04.2003->	230	18	
				6283 000 131				
				6284 605 036	->Orga 09855 -> 11.2003			
				6284 605 039	Orga 09856-> 11.2003->			
				3114 600 001	Anzahl der Befestigungsbohrungen / Number of mounting bores:3 nur als Ersatz für angegebene OE-Nr. / only for the listed OE-Numbers (10) (238)			



CITROËN

C5 I (DC_)		03.01 - 08.04						
3.0 V6 (DCXFXC, DCXFXF)	03.01-08.04	XFX(ES9J4S)		3000 858 002 ■			242 21	
				6283 605 004				
				6284 605 036 LHD	->Orga 09855 ->11.2003			
				6284 605 039 LHD	Orga 09856-> 11.2003->			
				3114 600 003	Anzahl der Befestigungsbohrungen / Number of mounting bores:2 nur als Ersatz für angegebene OE-Nr. / only for the listed OE-Numbers	(10) (238)		
2.0 HDi	03.01-08.04	RHS (DW10ATED), RHZ (DW10ATED)		2290 601 040	ZMS Modul Getr. / GBox: ML,ML5C Beinhaltet ZMS, Kupplungsdruckplatte, Kupplungsscheibe und Ausrücker / Contains twin-mass flywheel, clutch cover assembly, clutch disc and releaser	(25)	230 21	
				3000 859 401			225 21	
				2294 501 061			230	
				6283 605 004				
				6284 605 036 LHD	->Orga 09855 ->11.2003			
				6284 605 039 LHD	Orga 09856-> 11.2003->			
2.0 HDi (DCRHZB, DCRHZE)	03.01-08.04	RHZ (DW10ATED)		2290 601 040	ZMS Modul Getr. / GBox: ML,ML5C Beinhaltet ZMS, Kupplungsdruckplatte, Kupplungsscheibe und Ausrücker / Contains twin-mass flywheel, clutch cover assembly, clutch disc and releaser	(25)	230 21	
				3000 859 401			225 21	
				2294 501 061			230	
				6283 605 004				
				6284 605 036 LHD	->Orga 09855 ->11.2003			
				6284 605 039 LHD	Orga 09856-> 11.2003->			
2.2 HDi (DC4HXB, DC4HXE)	03.01-08.04	4HX(DW12TED4 / FAP)		2290 601 041	ZMS Modul Beinhaltet ZMS, Kupplungsdruckplatte, Kupplungsscheibe und Ausrücker / Contains twin-mass flywheel, clutch cover assembly, clutch disc and releaser	(25)	242 21	
				3000 859 301			242 21	
				2294 501 171			242	
				6283 605 004				
				6283 000 131				
				6284 605 036 LHD	->Orga 09855 ->11.2003 Getr. / GBox: ML5C/T			
				6284 605 039 LHD	Orga 09856-> 11.2003-> Getr. / GBox: ML5C/T			
				6284 605 039 LHD	Getr. / GBox: ML6CL			
	3114 600 005	Anzahl der Befestigungsbohrungen / Number of mounting bores:2 nur als Ersatz für angegebene OE-Nr. / only for the listed OE-Numbers	(10) (238)					



CITROËN

C5 II (RC_)		08.04 -						
1.8 16V (RC6FZB)	09.04 -	6FZ(EW7J4)		3000 950 061 ■				228 18
				6283 000 131				
				6284 605 036 LHD	->Orga 09855 ->11.2003			
				6284 605 039 LHD	Orga 09856-> 11.2003->			
				3114 600 001	Anzahl der Befestigungsbohrungen / Number of mounting bores:3 nur als Ersatz für angegebene OE-Nr. / only for the listed OE-Numbers	(10) (238)		
1.8 16V 2.0 16V (RCRFJB, RCRFJC)	09.05 - 09.04 -	6FY(EW7A), RFJ(EW10A)		3000 950 061 ■				228 18
				6283 000 131				
				6284 605 039 LHD				
				3114 600 001	Anzahl der Befestigungsbohrungen / Number of mounting bores:3 nur als Ersatz für angegebene OE-Nr. / only for the listed OE-Numbers	(10) (238)		
3.0 V6 (RCXFUF)	09.04 -	XFX(ES9J4S), XFU(ES9A)		3000 858 002 ■	Getr. / GBox: ML/ML5C			242 21
				6283 605 004				
				6284 605 036 LHD	->Orga 09855 ->11.2003			
				6284 605 039 LHD	Orga 09856-> 11.2003->			
1.6 HDi (RC8HZB)	09.04 -	9HZ(DV6TED4), 9HY(DV6TED4)		2290 601 002	ZMS Modul Getr. / GBox: BE4R Beinhaltet ZMS, Kupplungsdruckplatte, Kupplungsscheibe und Ausrücker / Contains twin- mass flywheel, clutch cover assembly, clutch disc and releaser enthält Druckplatten- und Schwungradbefestigungsschrauben / includes bolt for pressure plate and flywheel mounting	(25) (152)		228 18
				3000 951 013	->Orga 10800 ->06.2006 Getr. / GBox: BE4R nur in Verbindung mit / only in connection with:2294 001 594	(239)		228 18
				2294 001 594	->Orga 10800 ->06.2006 Getr. / GBox: BE4R nur in Verbindung mit / only in connection with:3000 951 013 enthält Schwungradbefestigungsschrauben / includes bolt for flywheel mounting	(239) (155)		228
				3000 951 013	Orga 10801-> 06.2006-> Getr. / GBox: BE4R			228 18
				2294 001 594	Orga 10801-> 06.2006-> Getr. / GBox: BE4R enthält Schwungradbefestigungsschrauben / includes bolt for flywheel mounting	(155)		228
				6283 000 131				
				6284 605 039 LHD				
				3114 600 001	Anzahl der Befestigungsbohrungen / Number of mounting bores:3 nur als Ersatz für angegebene OE-Nr. / only for the listed OE-Numbers	(10) (238)		



CITROËN

C5 II (RC_) 08.04 -

2.0 HDi (RCRHRH)	09.04 -	RHR (DW10BTED4)	2290 601 067	Beinhaltet ZMS, Kupplungsdruckplatte, Kupplungsscheibe und Ausrücker / Contains twin-mass flywheel, clutch cover assembly, clutch disc and releaser	(25)	240	21
			3000 951 837	->Orga 10924 -> 10.2006 nur in Verbindung mit / only in connection with:2294 501 181	(239)	240	21
			3000 951 837	Orga 10925-> 10.2006->		240	21
			2294 501 181	-> Orga 10924 -> 10.2006 nur in Verbindung mit / only in connection with:3000 951 837	(239)	240	
			2294 501 181	Orga 10925-> 10.2006->		240	
			3000 951 835	-> Orga 10924 -> 10.2006		240	21
			6283 000 131				
			6284 605 039				
2.2 HDi (RC4HXE)	09.04 -	4HX(DW12TED4 / FAP)	2290 601 041	ZMS Modul Beinhaltet ZMS, Kupplungsdruckplatte, Kupplungsscheibe und Ausrücker / Contains twin-mass flywheel, clutch cover assembly, clutch disc and releaser	(25)	242	21
			3000 859 301			242	21
			2294 501 171			242	
			6283 000 131	Getr. / GBox: C5 II			
			6283 605 004	Getr. / GBox: C5			
2.2 HDi	04.06 -	4HT (DW12BTED4)	3000 951 834			240	21
			2294 501 183			240	
			3182 600 186	Immer erneuern / Renew everytime	(61)		
			6284 605 039				

C5 III (RD_) 02.08 -

1.6 VTi 120	07.10 -	5FS(EP6C)	3182 600 191	Schaltgetriebe, automatisch betätigt / Automated Manual Transmission Füllmedium: Mineralöl / Fill Medium: Mineral Oil Immer erneuern / Renew everytime	(105) (54) (61)		
			3000 970 049			235	26
1.6 THP 155	04.09 -	5FV(EP6CDT)	2294 001 583	enthält Schwungradbefestigungsschrauben / includes bolt for flywheel mounting	(155)	235	
			3182 600 199	Immer erneuern / Renew everytime	(61)		
			6284 605 040	-> Orga 12165 -> 02.2010			
			3000 950 061			228	18
1.8 16V	02.08 -	6FY(EW7A)	6283 605 016	-> Orga 12165 -> 02.2010			
			6283 605 015	-> Orga 12165 -> 02.2010			
			6284 605 040	-> Orga 12165 -> 02.2010			
			3114 600 001	Anzahl der Befestigungsbohrungen / Number of mounting bores:3 nur als Ersatz für angegebene OE-Nr. / only for the listed OE-Numbers	(10) (238)		



CITROËN

C5 III (RD_)		02.08 -						
2.0 16V 2.0 16V BioFlex	02.08 - 02.08 -	RFJ(EW10A)		3000 950 061	->Orga 12106 ->12.2009		228	18
				6283 605 016	->Orga 12165 ->02.2010			
				6283 605 015	->Orga 12165 ->02.2010			
				6284 605 040	->Orga 12165 ->02.2010			
				3114 600 001	Anzahl der Befestigungsbohrungen / Number of mounting bores:3 nur als Ersatz für angegebene OE-Nr. / only for the listed OE-Numbers	(10) (238)		
1.6 HDi	02.08 -	9HZ(DV6TED4)		2290 601 002	ZMS Modul Beinhaltet ZMS, Kupplungsdruckplatte, Kupplungsscheibe und Ausrücker / Contains twin-mass flywheel, clutch cover assembly, clutch disc and releaser enthält Druckplatten- und Schwungradbefestigungsschrauben / includes bolt for pressure plate and flywheel mounting	(25) (152)	228	18
				3000 951 013			228	18
				6283 605 016	->Orga 12165 ->02.2010			
				6283 605 015	->Orga 12165 ->02.2010			
				6284 605 040	->Orga 12165 ->02.2010			
				3114 600 001	Anzahl der Befestigungsbohrungen / Number of mounting bores:3 nur als Ersatz für angegebene OE-Nr. / only for the listed OE-Numbers	(10) (238)		
1.6 HDi 110	07.10 -	9HR(DV6C)		3000 950 638	Getr. / GBox: MC		235	
				2294 701 029	Getr. / GBox: MC enthält Schwungradbefestigungsschrauben / includes bolt for flywheel mounting	(155)	235	
				2294 001 594	Getr. / GBox: BE4 enthält Schwungradbefestigungsschrauben / includes bolt for flywheel mounting	(155)	228	
				3182 600 190	Getr. / GBox: MC Füllmedium: Mineralöl / Fill Medium: Mineral Oil Immer erneuern / Renew everytime	(54) (61)		
				3151 994 301	Getr. / GBox: BE4			
				6283 605 016	->Orga 12165 ->02.2010 Getr. / GBox: BE4			
				6284 605 040	->Orga 12165 ->02.2010 Getr. / GBox: BE4			
				3114 600 001	Getr. / GBox: BE4 Anzahl der Befestigungsbohrungen / Number of mounting bores:3 nur als Ersatz für angegebene OE-Nr. / only for the listed OE-Numbers	(10) (238)		
1.6 HDi 115	01.12 -	9HR(DV6C)		3000 950 638	Getr. / GBox: MC		235	
				2294 001 594	Getr. / GBox: BE4 enthält Schwungradbefestigungsschrauben / includes bolt for flywheel mounting	(155)	228	
				2294 701 029	Getr. / GBox: MC enthält Schwungradbefestigungsschrauben / includes bolt for flywheel mounting	(155)	235	
				3182 600 190	Getr. / GBox: MC Füllmedium: Mineralöl / Fill Medium: Mineral Oil Immer erneuern / Renew everytime	(54) (61)		
				3151 994 301	Getr. / GBox: BE4			
				3114 600 001	Getr. / GBox: BE4 Anzahl der Befestigungsbohrungen / Number of mounting bores:3 nur als Ersatz für angegebene OE-Nr. / only for the listed OE-Numbers	(10) (238)		



CITROËN

C5 III (RD_) 02.08 -

2.0 HDi 2.0 HDi 140	02.08 - 04.09 -	RHF (DW10BTED4) RHR(DW10BT ED4)		2290 601 067	->10.2011 ->Orga 12773 Beinhaltet ZMS, Kupplungsdruckplatte, Kupplungsscheibe und Ausrücker / Contains twin- mass flywheel, clutch cover assembly, clutch disc and releaser (25)	240	21
				3000 951 837	->10.2011 ->Orga 12774	240	21
				3000 950 914	10.2011-> Orga 12775->	240	21
				6283 605 015	->02.2010 ->Orga 12154		
				6284 605 040	->Orga 12164 ->02.2010		
2.0 HDi 165	04.09 -	RHH (DW10CTED4)		3000 950 914		240	21
				6283 605 015	->02.2010 ->Orga 12165 für Links-/Rechtslenker / for left-/right-hand traffic (185)		
				6284 605 040	->Orga 12165 ->02.2010		
2.2 HDi	02.08 -	4HT (DW12BTED4)		3000 951 834		240	21
				2294 501 183		240	
				3182 600 186	Immer erneuern / Renew everytime (61)		
				6284 605 040			

C5 III Break (TD_) 02.08 -

1.6 VTI 120	07.10 -	5FS(EP6C)		3182 600 191	Schaltgetriebe, automatisch betätigt / Automated Manual Transmission (105) Füllmedium: Mineralöl / Fill Medium: Mineral Oil (54) Immer erneuern / Renew everytime (61)		
				6284 605 040			
1.6 THP 150 1.6 THP 155	04.09 - 04.09 -	5FV(EP6DT), 5FN(EP6CDT)		3000 970 049		235	26
				2294 001 583	enthält Schwungradbefestigungsschrauben / includes bolt for flywheel mounting (155)	235	
				3182 600 199	Immer erneuern / Renew everytime (61)		
				6284 605 040	->Orga 12165 ->02.2010		
1.8 16V	02.08 -	6FY(EW7A)		3000 950 061		228	18
				6283 605 016	->Orga 12165 ->02.2010		
				6283 605 015	->Orga 12165 ->02.2010		
				6284 605 040	->Orga 12165 ->02.2010		
				3114 600 001	Anzahl der Befestigungsbohrungen / Number of mounting bores:3 nur als Ersatz für angegebene OE-Nr. / only for the listed OE-Numbers (10) (238)		
2.0 16V BioFlex 2.0 16V	02.08 - 02.08 -	RFJ(EW10A)		3000 950 061	->Orga 12106 ->12.2009	228	18
				6283 605 016	->Orga 12165 ->02.2010		
				6283 605 015	->Orga 12165 ->02.2010		
				6284 605 040	->Orga 12165 ->02.2010		
				3114 600 001	Anzahl der Befestigungsbohrungen / Number of mounting bores:3 nur als Ersatz für angegebene OE-Nr. / only for the listed OE-Numbers (10) (238)		



CITROËN

C5 III Break (TD_) 02.08 -

1.6 HDi	02.08-	9HZ(DV6TED4)	2290 601 002	ZMS Modul Beinhaltet ZMS, Kupplungsdruckplatte, Kupplungsscheibe und Ausrücker / Contains twin-mass flywheel, clutch cover assembly, clutch disc and releaser enthält Druckplatten- und Schwungradbefestigungsschrauben / includes bolt for pressure plate and flywheel mounting	(25) (152)	228	18
			3000 951 013			228	18
			6283 605 016 LHD	->Orga 12165 ->02.2010			
			6283 605 015 RHD	->Orga 12165 ->02.2010			
			6284 605 040 LHD	->Orga 12165 ->02.2010			
			3114 600 001	Anzahl der Befestigungsbohrungen / Number of mounting bores:3 nur als Ersatz für angegebene OE-Nr. / only for the listed OE-Numbers	(10) (238)		
1.6 HDi 110	07.10-	9HR(DV6C)	3000 950 638	Getr. / GBox: MC		235	
			2294 701 029	Getr. / GBox: MC enthält Schwungradbefestigungsschrauben / includes bolt for flywheel mounting	(155)	235	
			2294 001 594	Getr. / GBox: BE4 enthält Schwungradbefestigungsschrauben / includes bolt for flywheel mounting	(155)	228	
			3182 600 190	Getr. / GBox: MC Füllmedium: Mineralöl / Fill Medium: Mineral Oil Immer erneuern / Renew everytime	(54) (61)		
			3151 994 301	Getr. / GBox: BE4			
			6283 605 016 LHD	->Orga 12165 ->02.2010 Getr. / GBox: BE4			
			6284 605 040 LHD	->Orga 12165 ->02.2010 Getr. / GBox: BE4			
			3114 600 001	Getr. / GBox: BE4 Anzahl der Befestigungsbohrungen / Number of mounting bores:3 nur als Ersatz für angegebene OE-Nr. / only for the listed OE-Numbers	(10) (238)		
1.6 HDi 115	01.12-	9HR(DV6C)	3000 950 638	Getr. / GBox: MC		235	
			2294 001 594	Getr. / GBox: BE4 enthält Schwungradbefestigungsschrauben / includes bolt for flywheel mounting	(155)	228	
			2294 701 029	Getr. / GBox: MC enthält Schwungradbefestigungsschrauben / includes bolt for flywheel mounting	(155)	235	
			3182 600 190	Getr. / GBox: MC Füllmedium: Mineralöl / Fill Medium: Mineral Oil Immer erneuern / Renew everytime	(54) (61)		
			3151 994 301	Getr. / GBox: BE4			
			3114 600 001	Getr. / GBox: BE4 Anzahl der Befestigungsbohrungen / Number of mounting bores:3 nur als Ersatz für angegebene OE-Nr. / only for the listed OE-Numbers	(10) (238)		
2.0 HDi 2.0 HDi 140	02.08- 04.09-	RHF (DW10BTED4) RHR(DW10BT ED4)	2290 601 067	->10.2011 ->Orga 12773 Beinhaltet ZMS, Kupplungsdruckplatte, Kupplungsscheibe und Ausrücker / Contains twin-mass flywheel, clutch cover assembly, clutch disc and releaser	(25)	240	21
			3000 951 837	->10.2011 ->Orga 12774		240	21
			3000 950 914	10.2011 - Orga 12775		240	21
			6283 605 015	->02.2010 ->Orga 12154			
			6284 605 040 LHD	->Orga 12164 ->02.2010			



CITROËN

C5 III Break (TD_)		02.08 -								
2.0 HDi 165	04.09 -	RHH (DW10CTED4)		3000 950 914					240	21
				6283 605 015	->02.2010 ->Orga 12165 für Links-/Rechtslenker / for left-/right-hand traffic	(185)				
				6284 605 040	->Orga 12165 ->02.2010					
2.2 HDi	02.08 -	4HT (DW12BTED4)		3000 951 834					240	21
				2294 501 183				240		
				3182 600 186	Immer erneuern / Renew everytime	(61)				
				6284 605 040						
C6 (TD_)		09.05 -								
2.2 HDi	06.06 -	4HT (DW12BTED4)		3000 951 834					240	21
				2294 501 183				240		
				3182 600 186	Immer erneuern / Renew everytime	(61)				
				6284 605 039	->Orga 11192 ->04.2007					
				6284 605 060	Orga 11193-> 05.2007->					
C8 (EA_, EB_)		07.02 -								
2.0	07.02 -	RFN(EW10J4)		3000 950 009	->Orga 09934 ->01.2004				228	18
				3000 950 061	Orga 09935-> 01.2004->			228	18	
				6283 000 131	->07.2006 ->Orga 10845					
				6283 605 016	07.2006-> Orga 10846->					
				6284 605 035	->Orga 10851 ->07.2006 Getr. / GBox: BE4R					
				6284 605 042	Orga 10852-> 07.2006->					
2.0 16V, 103 kW	09.05 -	RFJ(EW10A)		3000 950 061					228	18
				6283 000 131	->07.2006 ->Orga 10845					
				6283 605 016	07.2006-> Orga 10846->					
				6284 605 035	->Orga 10851 ->07.2006					
				6284 605 042	Orga 10852-> 07.2006->					
				3114 600 001	Anzahl der Befestigungsbohrungen / Number of mounting bores:3 nur als Ersatz für angegebene OE-Nr. / only for the listed OE-Numbers	(10) (238)				
2.0 16V, 104 kW	09.05 -	RFJ(EW10A)		3000 950 061					228	18
				6283 000 131	->Orga 10845 ->07.2006					
				6283 605 016	07.2006-> Orga 10846->					
				6284 605 035	->Orga 10851 ->07.2006					
				6284 605 042	Orga 10852-> 07.2006->					
2.2	07.02 -	3FZ(EW12J4)		3000 950 009					228	18
				6283 000 131						
				6283 605 004						
				6284 605 035						



CITROËN

C8 (EA_, EB_)		07.02 -								
2.0 HDi, 79 kW	07.02-	RHM (DW10ATED4) RHT(DW10ATED4)		3000 859 401	->Orga 10702 ->02.2006			225	21	
				3000 951 150	Orga 10703-> 02.2006->			225	21	
				2290 601 040	ZMS Modul ->Orga 10647 ->01.2006 Beinhaltet ZMS, Kupplungsdruckplatte, Kupplungsscheibe und Ausrücker / Contains twin-mass flywheel, clutch cover assembly, clutch disc and releaser	(25)		230	21	
				6283 605 004						
				6284 605 035 LHD						
2.0 HDi, 88 kW	02.07-	RHK (DW10UTED4)		2290 601 067	Beinhaltet ZMS, Kupplungsdruckplatte, Kupplungsscheibe und Ausrücker / Contains twin-mass flywheel, clutch cover assembly, clutch disc and releaser	(25)		240	21	
				3000 951 837 ■				240	21	
				2294 501 181				240		
				6283 605 017 LHD						
				6283 605 016 RHD						
2.0 HDi 135	03.06-	RHD(DW10CB), RHD(DW10CTE D4), RHR(DW10BTE D4)		2290 601 067 M	Beinhaltet ZMS, Kupplungsdruckplatte, Kupplungsscheibe und Ausrücker / Contains twin-mass flywheel, clutch cover assembly, clutch disc and releaser	(25)		240	21	
				3000 951 837 ■	->Orga 10842 ->07.2006 nur in Verbindung mit / only in connection with:2294 501 181	(239)		240	21	
				3000 951 837 ■	Orga 10843-> 07.2006->			240	21	
				2294 501 181	->Orga 10842 ->07.2006 nur in Verbindung mit / only in connection with:3000 951 837	(239)		240		
				2294 501 181	Orga 10843-> 07.2006->			240		
				3000 951 835 ■	->Orga 10842 ->07.2006			240	21	
				6283 605 004 LHD	->Orga 10794 ->05.2006					
				6283 000 131 RHD	->Orga 10824 ->06.2006					
				6283 605 016 LHD	Orga 10795 - Orga 10968 06.2006 - 11.2006					
				6283 605 016 RHD	Orga 10825-> 07.2006->					
				6283 605 017 LHD	Orga 10969-> 11.2006->					
				6284 605 042 LHD						
			2.0 HDi 165	03.06-	RHH (DW10CTED4) RHE(DW10CTED4)		3000 950 914 ■			
	6283 605 018									
	6284 605 042 LHD									



CITROËN

C8 (EA_, EB_) 07.02 -

2.2 HDi, 94 kW	07.02-	4HW(DW12TED4)		2290 601 041	ZMS Modul Beinhaltet ZMS, Kupplungsdruckplatte, Kupplungsscheibe und Ausrücker / Contains twin-mass flywheel, clutch cover assembly, clutch disc and releaser	(25)	242	21
				3000 859 301			242	21
				2294 501 171			242	
				6283 605 004				
				6284 605 035				
				6284 605 035				
2.2 HDi, 125 kW	06.06-	4HT (DW12BTED4)		3000 951 834			240	21
				2294 501 183			240	
				3182 600 186	Immer erneuern / Renew everytime	(61)		
				6284 605 041				

C15 (VD-) 10.84 - 12.05

1.0	10.84-12.97	XV8, TU9		3000 163 001	11.1986 - 06.1987		180	20
				3114 600 002	Anzahl der Befestigungsbohrungen / Number of mounting bores:3 nur als Ersatz für angegebene OE-Nr. / only for the listed OE-Numbers	(10) (238)		
		Talbot TU1, TU9		3000 151 001	07.1987 - 06.1988		180	18
				3000 556 101	07.1988->		180	18
1.1, 35 kW	10.84-12.96	109K, E1A		3000 163 001	->06.1987		180	20
		Talbot		3000 151 001	07.1987->		180	18
1.1, 40 kW	10.84-07.87			3000 163 001	->06.1987		180	20
				3000 151 001	07.1987->		180	18
1.1 i	07.88-12.96	TU1, TU9		3000 556 101			180	18
		HDZ(TU1M)		3074 600 229 ▲	Länge [mm] / Length [mm]:440 Hüllenlänge [mm] / Sleeve Length [mm]:242	(82) (60)		
1.3 1.4 E, 40 kW 1.4 i	07.87-05.88 07.87-12.96 05.91-12.96	KDY(TU3M), K3A, KDY(TU3FM), G1A		3000 556 101			180	18
				3000 556 101			180	18
				3074 600 229 ▲	->05.1988 Länge [mm] / Length [mm]:440 Hüllenlänge [mm] / Sleeve Length [mm]:242	(82) (60)		
1.4 E, 44 kW	05.87-12.96	150D(XY7)		3000 556 101			180	18
				3074 600 229 ▲	->05.1988 Länge [mm] / Length [mm]:440 Hüllenlänge [mm] / Sleeve Length [mm]:242	(82) (60)		
				3000 556 101			180	18
1.4	07.87-12.96	K1H(TU3A)		3000 556 101			180	18
				3074 600 229 ▲	->05.1988 Länge [mm] / Length [mm]:440 Hüllenlänge [mm] / Sleeve Length [mm]:242	(82) (60)		
				3114 600 002	Anzahl der Befestigungsbohrungen / Number of mounting bores:3 nur als Ersatz für angegebene OE-Nr. / only for the listed OE-Numbers	(10) (238)		
1.8 D	07.86-12.00	161A(XUD7)		3000 108 002	->03.1989		200	18
				3000 561 001	04.1989->		200	18
				3074 600 202	Länge [mm] / Length [mm]:690 Hüllenlänge [mm] / Sleeve Length [mm]:380	(82) (60)		
				3114 600 001	Anzahl der Befestigungsbohrungen / Number of mounting bores:3 nur als Ersatz für angegebene OE-Nr. / only for the listed OE-Numbers	(10) (238)		
1.9 D	12.00-12.05	WJX(DW8B)		3114 600 001	Anzahl der Befestigungsbohrungen / Number of mounting bores:3 nur als Ersatz für angegebene OE-Nr. / only for the listed OE-Numbers	(10) (238)		
		DW8B		3000 951 057			200	18



CITROËN

C15 Kombi / Estate 04.87 - 08.00

1.1, 40 kW	10.88-10.92	HDZ(TU1M)		3000 556 101		180	18
1.1, 44 kW	08.88-07.96						
1.8 D	04.87-08.00	161A(XUD7)		3000 108 002	->03.1989	200	18
				3000 561 001	04.1989->	200	18

C25 (280_,290_) 07.81 - 02.94

1.8 E	07.87-02.94	169(XM7T)		3000 290 001	->12.1988	215	21
				3000 616 001	01.1989->	228	21
				3074 600 209	Länge [mm] / Length [mm]:1200 Hüllenlänge [mm] / Sleeve Length [mm]:838	(82) (60)	
2.0 E	09.81-02.94	170A(XN1T), 170B(XN1T)		3000 290 001		215	21
				3074 600 209	Länge [mm] / Length [mm]:1200 Hüllenlänge [mm] / Sleeve Length [mm]:838	(82) (60)	
2.0	02.91-02.94	170C(XN1T)		3000 616 001		228	21
				3074 600 209	Länge [mm] / Length [mm]:1200 Hüllenlänge [mm] / Sleeve Length [mm]:838	(82) (60)	
1.9 D	07.87-02.94	D9B (XUD9A/U)		3000 463 001		215	21
				3074 600 209	Länge [mm] / Length [mm]:1200 Hüllenlänge [mm] / Sleeve Length [mm]:838	(82) (60)	
2.5 D	10.85-02.94	CRD93L (U25-661)		3000 505 003 HD		228	21
				3082 150 031		228	
				3074 600 209	Länge [mm] / Length [mm]:1200 Hüllenlänge [mm] / Sleeve Length [mm]:838	(82) (60)	
2.5 D 4x4	01.87-02.94	CRD93L (U25-661)		3082 150 031		228	
				3082 150 142 HD		228	
				1862 784 002		228	21
				3151 275 601			
				3074 600 209	Länge [mm] / Length [mm]:1200 Hüllenlänge [mm] / Sleeve Length [mm]:838	(82) (60)	
2.5 D Turbo 2.5 D Turbo 4x4	08.87-02.94 08.87-02.94	CRD93LS (U25-673)		3000 291 002		228	21
				3082 150 142 HD		228	
				1862 784 001		228	21
				3151 275 601			
				3074 600 209	Länge [mm] / Length [mm]:1200 Hüllenlänge [mm] / Sleeve Length [mm]:838	(82) (60)	

CX I 09.74 - 12.86

2000	06.79-08.85	829A5		3000 290 001		215	21
25 D Turbo	04.83-08.85	M25-648		3000 291 002		228	21
				3082 150 142 HD		228	
				1862 784 001		228	21
				3151 275 601			

CX II 04.83 - 12.92

20 RE 22 TRS	08.85-12.92	829A5,		3000 290 001		215	21
	07.85-12.92	J6TA500		1863 869 009	Kugellager / Ball Bearing	(65)	40
25 GTi Turbo 2, 115 kW 25 GTi Turbo 2, 122 kW	09.86-12.92	M25-662,		3082 150 142		228	
	08.85-12.92	M25-667		1878 002 059		228	21
				3151 275 601			
25 D	08.85-12.92	M25-660		3000 291 002		228	21
				3082 150 142 HD		228	
				1862 784 001		228	21
				3151 275 601			



CITROËN

CX II		04.83 - 12.92					
25 D Turbo, 70 kW	08.85-12.86	M25-648		3000 291 002			228 21
				3082 150 142 HD			228
25 D Turbo, 88 kW	01.87-12.92	M25-669		3082 150 142			228
				1862 784 001			228 21
				3151 275 601			

DS3		11.09 -						
1.2 VTi 82	01.13-			6283 600 542	Getr. / GBox: MA ohne PTL (Peak Torque Limiter / Spitzenmomentbegrenzer) / without PTL (Peak Torque Limiter)	(248)		
				6284 600 673	Getr. / GBox: MA			
				3114 600 001	Getr. / GBox: BE4R Anzahl der Befestigungsbohrungen / Number of mounting bores:3 nur als Ersatz für angegebene OE-Nr. / only for the listed OE-Numbers	(10)	(238)	
					3114 600 002	Getr. / GBox: MA Anzahl der Befestigungsbohrungen / Number of mounting bores:3 nur als Ersatz für angegebene OE-Nr. / only for the listed OE-Numbers	(10)	(238)
				EB2	3151 600 514	Getr. / GBox: MA		
				EB2DT	3151 994 301	Getr. / GBox: BE4R		
		6283 600 541	Getr. / GBox: BE4R mit PTL (Peak Torque Limiter / Spitzenmomentbegrenzer) / with PTL (Peak Torque Limiter)	(208)				
1.4 VTi 95 1.4 VTi 98	04.10- 11.09-	8FP(EP3), 8FR(EP3)		3000 950 642 ■			200 18	
				6283 600 542	ohne PTL (Peak Torque Limiter / Spitzenmomentbegrenzer) / without PTL (Peak Torque Limiter)	(248)		
				3981 000 091	Schaltgetriebe, automatisch betätigt / Automated Manual Transmission	(105)		
				6284 600 673 LHD				
				3981 000 092	Schaltgetriebe, automatisch betätigt / Automated Manual Transmission	(105)		
				3114 600 002	Anzahl der Befestigungsbohrungen / Number of mounting bores:3 nur als Ersatz für angegebene OE-Nr. / only for the listed OE-Numbers	(10)	(238)	
1.4 VTi 95 LPG 1.6 VTi 120	08.12- 04.10-	5FS(EP6C), 8FN(EP3)		3000 950 642 ■			200 18	
				6283 600 542	ohne PTL (Peak Torque Limiter / Spitzenmomentbegrenzer) / without PTL (Peak Torque Limiter)	(248)		
				6284 600 673 LHD				
				3114 600 002	Anzahl der Befestigungsbohrungen / Number of mounting bores:3 nur als Ersatz für angegebene OE-Nr. / only for the listed OE-Numbers	(10)	(238)	
1.6 THP 150	01.10-	5FN(EP6CDT), 5FX(EP6DT)		3000 950 062 ☉			228 18	
				2294 001 583	enthält Schwungradbefestigungsschrauben / includes bolt for flywheel mounting	(155)	235	
				3182 600 167	Immer erneuern / Renew everytime	(61)		
				6284 600 674 LHD	->Orga 12775 ->10.2011 für Fahrzeuge ohne Start-Stopp-Funktion / for vehicles without start-stop function	(181)		
				6284 600 707 LHD	->Orga 12775 ->10.2011 für Fahrzeuge mit Start-Stopp-Funktion / for vehicles with start-stop function	(172)		



CITROËN

DS3		11.09 -					
1.6 THP 155 1.6 Racing, 149 kW 1.6 Racing, 152 kW	04.10- 02.11- 02.11-	5FU(EP6CDTX), 5FV(EP6CDT), 5FD(EP6DTS), 5FR(EP6DT)	3000 970 049				235 26
			2294 001 583	enthält Schwungradbefestigungsschrauben / includes bolt for flyweel mounting	(155)	235	
			3182 600 199	Immer erneuern / Renew everytime	(61)		
			6284 600 674	->Orga 12775 ->10.2011 für Fahrzeuge ohne Start-Stopp-Funktion / for vehicles without start-stop function	(181)		
			6284 600 707	->Orga 12775 ->10.2011 für Fahrzeuge mit Start-Stopp-Funktion / for vehicles with start-stop function	(172)		
1.6	01.12-	5FM(EP6DT)	3000 970 049				235 26
			2294 001 583	enthält Schwungradbefestigungsschrauben / includes bolt for flyweel mounting	(155)	235	
			3182 600 199	Immer erneuern / Renew everytime	(61)		
1.4 HDi 70	04.10-	8HR(DV4C)	3000 950 645				
			6283 600 542	ohne PTL (Peak Torque Limiter / Spitzenmomentbegrenzer) / without PTL (Peak Torque Limiter)	(248)		
			3981 000 091	Schaltgetriebe, automatisch betätigt / Automated Manual Transmission	(105)		
			6284 600 673				
			3981 000 092	Schaltgetriebe, automatisch betätigt / Automated Manual Transmission	(105)		
			3114 600 002	Anzahl der Befestigungsbohrungen / Number of mounting bores:3 nur als Ersatz für angegebene OE-Nr. / only for the listed OE-Numbers	(10) (238)		
1.6 HDi 90	11.09-	9HP(DV6DTEd)	3000 950 062	03.2012-> Schaltgetriebe, automatisch betätigt / Automated Manual Transmission	(105)		228 18
			3000 950 931	Getr. / GBox: BE4R			230 18
			2294 001 594	Schaltgetriebe, automatisch betätigt / Automated Manual Transmission enthält Schwungradbefestigungsschrauben / includes bolt for flyweel mounting	(105) (155)	228	
			3182 600 190	03.2012-> Schaltgetriebe, automatisch betätigt / Automated Manual Transmission Füllmedium: Mineralöl / Fill Medium: Mineral Oil Immer erneuern / Renew everytime	(105) (54) (61)		
			6283 600 541	mit PTL (Peak Torque Limiter / Spitzenmomentbegrenzer) / with PTL (Peak Torque Limiter)	(208)		
			6284 600 674	->Orga 12775 ->10.2011 für Fahrzeuge ohne Start-Stopp-Funktion / for vehicles without start-stop function	(181)		
			6284 600 707	->Orga 12775 ->10.2011 für Fahrzeuge mit Start-Stopp-Funktion / for vehicles with start-stop function	(172)		
1.6 HDi 100	07.14-		3151 994 301				
			6283 600 541	mit PTL (Peak Torque Limiter / Spitzenmomentbegrenzer) / with PTL (Peak Torque Limiter)	(208)		
			6284 600 674	->Orga 12775 ->10.2011 für Fahrzeuge ohne Start-Stopp-Funktion / for vehicles without start-stop function	(181)		
			3114 600 001	Anzahl der Befestigungsbohrungen / Number of mounting bores:3 nur als Ersatz für angegebene OE-Nr. / only for the listed OE-Numbers	(10) (238)		



CITROËN

DS3		11.09 -					
1.6 HDi 110	11.09-	9HR(DV6C)		3000 950 934	->Orga 12272 ->06.2010		240 26
				3000 950 947	Orga 12273 - Orga 12662 06.2010 - 07.2011		240
				3182 600 199	Immer erneuern / Renew everytime	(61)	
				6284 600 674	->Orga 12775 ->10.2011 für Fahrzeuge ohne Start-Stopp-Funktion / for vehicles without start-stop function	(181)	
				6284 600 707	->Orga 12775 ->10.2011 für Fahrzeuge mit Start-Stopp-Funktion / for vehicles with start-stop function	(172)	
1.6 HDi 115, 84 kW 1.6 HDi 115, 85 kW 1.6 HDi 120	08.12- 10.13- 10.13-	BHX(DV6FC), BHZ(DV6FC), 9HL(DV6C)		3182 600 199	Immer erneuern / Renew everytime	(61)	
DS3 Cabriolet / Convertible 01.13 -							
1.2 VTi 82	01.13-			6283 600 542	Getr. / GBox: MA ohne PTL (Peak Torque Limiter / Spitzenmomentbegrenzer) / without PTL (Peak Torque Limiter)	(248)	
				6284 600 673	Getr. / GBox: MA		
				3114 600 001	Getr. / GBox: BE4R Anzahl der Befestigungsbohrungen / Number of mounting bores:3 nur als Ersatz für angegebene OE-Nr. / only for the listed OE-Numbers	(10) (238)	
				3114 600 002	Getr. / GBox: MA Anzahl der Befestigungsbohrungen / Number of mounting bores:3 nur als Ersatz für angegebene OE-Nr. / only for the listed OE-Numbers	(10) (238)	
				3151 600 514	Getr. / GBox: MA		
				3151 994 301	Getr. / GBox: BE4R		
	EB2		6283 600 541	Getr. / GBox: BE4R mit PTL (Peak Torque Limiter / Spitzenmomentbegrenzer) / with PTL (Peak Torque Limiter)	(208)		
1.6 VTi 120	01.13-	5FS(EP6C)		3000 950 642			200 18
				6283 600 542	ohne PTL (Peak Torque Limiter / Spitzenmomentbegrenzer) / without PTL (Peak Torque Limiter)	(248)	
				6284 600 673			
				3114 600 002	Anzahl der Befestigungsbohrungen / Number of mounting bores:3 nur als Ersatz für angegebene OE-Nr. / only for the listed OE-Numbers	(10) (238)	
1.6 THP 150	01.13-	5FN(EP6CDT)		3000 950 062			228 18
				2294 001 583	enthält Schwungradbefestigungsschrauben / includes bolt for flyweel mounting	(155)	235
				3182 600 167	Immer erneuern / Renew everytime	(61)	
1.6 THP 155 1.6 Racing	01.13- 03.14-	5FU(EP6CDTX), 5FV(EP6CDT)		3000 970 049			235 26
				2294 001 583	enthält Schwungradbefestigungsschrauben / includes bolt for flyweel mounting	(155)	235
				3182 600 199	Immer erneuern / Renew everytime	(61)	



CITROËN

DS3 Cabriolet / Convertible 01.13 -

1.6 HDi 90	01.13-	9HP(DV6DTE)		3000 950 062	Schaltgetriebe, automatisch betätigt / Automated Manual Transmission	(105)	228	18	
				3000 950 931				230	18
				2294 001 594	Schaltgetriebe, automatisch betätigt / Automated Manual Transmission enthält Schwungradbefestigungsschrauben / includes bolt for flywheel mounting	(105) (155)	228		
				3182 600 190	Schaltgetriebe, automatisch betätigt / Automated Manual Transmission Füllmedium: Mineralöl / Fill Medium: Mineral Oil Immer erneuern / Renew everytime	(105) (54) (61)			
				6283 600 541	mit PTL (Peak Torque Limiter / Spitzenmomentbegrenzer) / with PTL (Peak Torque Limiter)	(208)			
				3114 600 001	Anzahl der Befestigungsbohrungen / Number of mounting bores:3 nur als Ersatz für angegebene OE-Nr. / only for the listed OE-Numbers	(10) (238)			

DS4 04.11 -

1.6 VTi 120	04.11-	5FS(EP6C)		3000 950 005	Getr. / GBox: BE4R		228	18
				3114 600 001	Getr. / GBox: BE4R Anzahl der Befestigungsbohrungen / Number of mounting bores:3 nur als Ersatz für angegebene OE-Nr. / only for the listed OE-Numbers	(10) (238)		
1.6 THP 150	04.11-	5FE(EP6CDTMD), 5FV(EP6CDTMD)		3000 970 049	Getr. / GBox: MC Schaltgetriebe, automatisch betätigt / Automated Manual Transmission	(105)	235	26
				2294 001 583	Getr. / GBox: MC Schaltgetriebe, automatisch betätigt / Automated Manual Transmission enthält Schwungradbefestigungsschrauben / includes bolt for flywheel mounting	(105) (155)	235	
				3182 600 190	Getr. / GBox: MC Schaltgetriebe, automatisch betätigt / Automated Manual Transmission Füllmedium: Mineralöl / Fill Medium: Mineral Oil Immer erneuern / Renew everytime	(105) (54) (61)		
1.6 THP 155	04.11-	5FV(EP6CDT)		3000 970 049	Schaltgetriebe, automatisch betätigt / Automated Manual Transmission	(105)	235	26
				2294 001 583	Schaltgetriebe, automatisch betätigt / Automated Manual Transmission enthält Schwungradbefestigungsschrauben / includes bolt for flywheel mounting	(105) (155)	235	
				3182 600 190	Schaltgetriebe, automatisch betätigt / Automated Manual Transmission Füllmedium: Mineralöl / Fill Medium: Mineral Oil Immer erneuern / Renew everytime	(105) (54) (61)		
1.6 THP 200	04.11-	5FU(EP6DTX)		3000 970 049			235	26
				2294 001 583	enthält Schwungradbefestigungsschrauben / includes bolt for flywheel mounting	(155)	235	
				3182 600 199	Immer erneuern / Renew everytime	(61)		
1.6 HDi 90	05.11-	9HP(DV6DTE)		3000 950 931	Getr. / GBox: BE4R		230	18
				2294 001 594	Getr. / GBox: MC enthält Schwungradbefestigungsschrauben / includes bolt for flywheel mounting	(155)	228	
				3114 600 001	Getr. / GBox: BE4R Anzahl der Befestigungsbohrungen / Number of mounting bores:3 nur als Ersatz für angegebene OE-Nr. / only for the listed OE-Numbers	(10) (238)		
1.6 HDi 110, 82 kW	04.11-	9HR(DV6C)		3000 950 947	->Orga 12662 ->07.2011		240	
				3000 950 938	Orga 12663-> 07.2011->		240	26
				3000 950 938	Schaltgetriebe, automatisch betätigt / Automated Manual Transmission	(105)	240	26
				3182 600 199	Immer erneuern / Renew everytime	(61)		
				3182 600 190	Schaltgetriebe, automatisch betätigt / Automated Manual Transmission Füllmedium: Mineralöl / Fill Medium: Mineral Oil	(105) (54)		



CITROËN

DS4		04.11 -							
1.6 HDi 110, 81 kW	04.11 -			3000 950 947	->Orga 12662 ->07.2011			240	
				3000 950 938	Orga 12663-> 07.2011->			240	26
				3000 950 934	Schaltgetriebe, automatisch betätigt / Automated Manual Transmission Fahrzeuge können mit unterschiedlichen Komponenten bestückt sein. / Vehicles may be fitted with different components	(105)	(37)	240	26
				3000 950 938	Schaltgetriebe, automatisch betätigt / Automated Manual Transmission Fahrzeuge können mit unterschiedlichen Komponenten bestückt sein. / Vehicles may be fitted with different components	(105)	(37)	240	26
1.6 HDi 115	08.12 -	9HL(DV6C)		3182 600 199	Immer erneuern / Renew everytime			(61)	
				3182 600 190	Schaltgetriebe, automatisch betätigt / Automated Manual Transmission Füllmedium: Mineralöl / Fill Medium: Mineral Oil Immer erneuern / Renew everytime	(105)	(54)		
				3000 950 934	Schaltgetriebe, automatisch betätigt / Automated Manual Transmission Fahrzeuge können mit unterschiedlichen Komponenten bestückt sein. / Vehicles may be fitted with different components	(105)	(37)	240	26
				3000 950 938	Schaltgetriebe, automatisch betätigt / Automated Manual Transmission Fahrzeuge können mit unterschiedlichen Komponenten bestückt sein. / Vehicles may be fitted with different components	(105)	(37)	240	26
2.0 HDi 135 2.0 HDi 165	09.11 - 04.11 -	RHH (DW10CTED4)		3000 950 914				240	21
DS5		11.11 -							
1.6 HDi 110	11.11 -	9HR(DV6C)		3000 950 638	Schaltgetriebe, automatisch betätigt / Automated Manual Transmission	(105)		235	
				3000 950 938				240	26
				2294 701 029	enthält Schwungradbefestigungsschrauben / includes bolt for flywheel mounting	(155)		235	
				3182 600 199	Immer erneuern / Renew everytime	(61)			
2.0 HDi 135 2.0 HDi 165	11.11 - 11.11 -	RHH (DW10CTED4)		3182 600 190	Schaltgetriebe, automatisch betätigt / Automated Manual Transmission Füllmedium: Mineralöl / Fill Medium: Mineral Oil Immer erneuern / Renew everytime	(105)	(54)		
				3000 950 914				240	21
2.0 HDi 165 Hybrid4 4x4	12.11 -	RHC (DW10CTED4)		6283 605 016					
				3182 600 190	Schaltgetriebe, automatisch betätigt / Automated Manual Transmission Füllmedium: Mineralöl / Fill Medium: Mineral Oil Immer erneuern / Renew everytime	(105)	(54)		
DYANE		08.67 - 10.84							
6	12.68-10.84	M28(AM2)		3000 093 002	03.1982->			160	18



CITROËN

EVASION (22, U6) 06.94 - 07.02

1.8 2.0	05.97-07.02 06.94-07.02	RFU (XU10J2/C), LFZ(XU7JP)		3000 438 001	->Orga 7728 ->01.1998		215	18	
				3000 857 701	Orga 7729-> 01.1998->		215	18	
					3074 600 253	Länge [mm] / Length [mm]:762 Hüllenlänge [mm] / Sleeve Length [mm]:332 mit automatischer Nachstellung / with automatic adjustment	(82) (60) (211)		
					3114 600 001	Anzahl der Befestigungsbohrungen / Number of mounting bores:3 nur als Ersatz für angegebene OE-Nr. / only for the listed OE-Numbers	(10) (238)		
2.0 16V, 97 kW	05.98-04.00	RFV (XU10J4R)		3000 951 255	Nur zusammen verbauen / Only install together	(96)	228	21	
					3074 600 253	Länge [mm] / Length [mm]:762 Hüllenlänge [mm] / Sleeve Length [mm]:332 mit automatischer Nachstellung / with automatic adjustment	(82) (60) (211)		
					3114 600 006	Anzahl der Befestigungsbohrungen / Number of mounting bores:2 nur als Ersatz für angegebene OE-Nr. / only for the listed OE-Numbers	(10) (238)		
2.0 16V, 100 kW	05.00-07.02	RFN(EW10J4)		3000 950 009	07.2000 - 05.2002		228	18	
					3074 600 256	Getr. / GBox: BE4 für Fahrzeuge mit ABS / for vehicles with ABS Länge [mm] / Length [mm]:973 Hüllenlänge [mm] / Sleeve Length [mm]:632 mit automatischer Nachstellung / with automatic adjustment	(160) (82) (60) (211)		
					3114 600 001	Anzahl der Befestigungsbohrungen / Number of mounting bores:3 nur als Ersatz für angegebene OE-Nr. / only for the listed OE-Numbers	(10) (238)		
2.0 Turbo C.T.	06.94-07.02	RGX (XU10J2TE)		3000 951 255	->06.1996 Getr. / GBox: ME Nur zusammen verbauen / Only install together	(96)	228	21	
					3074 600 254	Getr. / GBox: ME Länge [mm] / Length [mm]:854 Hüllenlänge [mm] / Sleeve Length [mm]:489 mit automatischer Nachstellung / with automatic adjustment	(82) (60) (211)		
					3074 600 255	Getr. / GBox: ML Länge [mm] / Length [mm]:1095 Hüllenlänge [mm] / Sleeve Length [mm]:750 mit automatischer Nachstellung / with automatic adjustment	(82) (60) (211)		
					3114 600 006	Anzahl der Befestigungsbohrungen / Number of mounting bores:2 nur als Ersatz für angegebene OE-Nr. / only for the listed OE-Numbers	(10) (238)		
					3114 600 010	Anzahl der Befestigungsbohrungen / Number of mounting bores:2 nur als Ersatz für angegebene OE-Nr. / only for the listed OE-Numbers	(10) (238)		



CITROËN

EVASION (22, U6) 06.94 - 07.02

1.9 TD, 66 kW	11.94-07.02	DHX (XUD9TF/BTF) D8B(XUD9TF)		3000 951 255	->06.1996 Getr. / GBox: ME Nur zusammen verbauen / Only install together (96)	228	21	
				3000 951 255	07.1996-> Getr. / GBox: ML Nur zusammen verbauen / Only install together (96)	228	21	
				3074 600 254		Getr. / GBox: ME Länge [mm] / Length [mm]:854 Hüllenlänge [mm] / Sleeve Length [mm]:489 mit automatischer Nachstellung / with automatic adjustment (82) (60) (211)		
						Getr. / GBox: ML Länge [mm] / Length [mm]:1095 Hüllenlänge [mm] / Sleeve Length [mm]:750 mit automatischer Nachstellung / with automatic adjustment (82) (60) (211)		
				3114 600 006		Anzahl der Befestigungsbohrungen / Number of mounting bores:2 nur als Ersatz für angegebene OE-Nr. / only for the listed OE-Numbers (10) (238)		
						3114 600 010	Anzahl der Befestigungsbohrungen / Number of mounting bores:2 nur als Ersatz für angegebene OE-Nr. / only for the listed OE-Numbers (10) (238)	
1.9 TD, 68 kW	10.95-12.98	D8B(XUD9TF)		3000 951 255	Nur zusammen verbauen / Only install together (96)	228	21	
				3114 600 006	Anzahl der Befestigungsbohrungen / Number of mounting bores:2 nur als Ersatz für angegebene OE-Nr. / only for the listed OE-Numbers (10) (238)			
				3114 600 010	Anzahl der Befestigungsbohrungen / Number of mounting bores:2 nur als Ersatz für angegebene OE-Nr. / only for the listed OE-Numbers (10) (238)			
2.0 HDI	08.99-07.02	RHZ (DW10ATED)		2290 601 040	ZMS Modul Getr. / GBox: ML5 Beinhaltet ZMS, Kupplungsdruckplatte, Kupplungsscheibe und Ausrücker / Contains twin-mass flywheel, clutch cover assembly, clutch disc and releaser (25)	230	21	
					3000 859 401		225	21
					2294 501 061	Getr. / GBox: ML	230	
					3114 600 005	Anzahl der Befestigungsbohrungen / Number of mounting bores:2 nur als Ersatz für angegebene OE-Nr. / only for the listed OE-Numbers (10) (238)		
2.0 HDI 16V	09.99-07.02	RHW (DW10ATED4)		2290 601 040	ZMS Modul Getr. / GBox: ML Beinhaltet ZMS, Kupplungsdruckplatte, Kupplungsscheibe und Ausrücker / Contains twin-mass flywheel, clutch cover assembly, clutch disc and releaser (25)	230	21	
					3000 859 401	Getr. / GBox: ML	225	21
					2294 501 061	Getr. / GBox: ML	230	
2.1 TD	05.96-07.02	P8C (XUD11BTE)		3074 600 255	Getr. / GBox: ML Länge [mm] / Length [mm]:1095 Hüllenlänge [mm] / Sleeve Length [mm]:750 mit automatischer Nachstellung / with automatic adjustment (82) (60) (211)			
							3114 600 006	Anzahl der Befestigungsbohrungen / Number of mounting bores:2 nur als Ersatz für angegebene OE-Nr. / only for the listed OE-Numbers (10) (238)
				3114 600 010	Anzahl der Befestigungsbohrungen / Number of mounting bores:2 nur als Ersatz für angegebene OE-Nr. / only for the listed OE-Numbers (10) (238)			



CITROËN

JUMPER (230, 230L, 230P) 02.94 - 04.02

2.0	02.94-04.02	RFW(XU10J2U)		3000 740 001	Getr. / GBox: MG5T		235	21	
				3000 951 282	Getr. / GBox: MLGU		235	21	
				3000 855 201	Getr. / GBox: ME,ML5T		228	21	
					3074 600 226	Getr. / GBox: MG5T Länge [mm] / Length [mm]:1058 Hüllenlänge [mm] / Sleeve Length [mm]:520	(82) (60)		
3074 600 225	Getr. / GBox: ME5T Länge [mm] / Length [mm]:1034 Hüllenlänge [mm] / Sleeve Length [mm]:520	(82) (60)							
3074 600 264	Getr. / GBox: ML5T Länge [mm] / Length [mm]:1440	(82)							
2.0 4x4	08.96-04.02	RFW(XU10J2U)		3000 740 001	Getr. / GBox: MG5T		235	21	
				3000 951 282	Getr. / GBox: MLGU		235	21	
				3000 855 201	Getr. / GBox: ME,ML5T		228	21	
					3074 600 226	Getr. / GBox: MG5T Länge [mm] / Length [mm]:1058 Hüllenlänge [mm] / Sleeve Length [mm]:520	(82) (60)		
3074 600 225	Getr. / GBox: ME5T Länge [mm] / Length [mm]:1034 Hüllenlänge [mm] / Sleeve Length [mm]:520	(82) (60)							
1.9 D, 50 kW	07.99-04.02	DJY(XUD9A)		3000 855 201	Getr. / GBox: ME,ML5T		228	21	
					3074 600 260	Getr. / GBox: ML5T Länge [mm] / Length [mm]:1482	(82)		
1.9 D, 51 kW	01.99-04.02	D9B (XUD9A/U)		3000 855 201			228	21	
					3074 600 260	Getr. / GBox: ML5T Länge [mm] / Length [mm]:1482	(82)		
1.9 TD, 66 kW, Bus 1.9 TD, 68 kW	08.94-04.02 02.94-04.02	D8C (XUD9UTF)		3000 855 201	Getr. / GBox: ME,ML5T		228	21	
					3074 600 227	Getr. / GBox: ME5T Länge [mm] / Length [mm]:1090 Hüllenlänge [mm] / Sleeve Length [mm]:555	(82) (60)		
					3074 600 260	Getr. / GBox: ML5T Länge [mm] / Length [mm]:1482	(82)		
1.9 TD, 66 kW, Kasten	03.94-04.02	DHX (XUD9TF/BTF)		3000 855 201	Getr. / GBox: ME,ML5T		228	21	
					3074 600 227	Getr. / GBox: ME5T Länge [mm] / Length [mm]:1090 Hüllenlänge [mm] / Sleeve Length [mm]:555	(82) (60)		
					3074 600 260	Getr. / GBox: ML5T Länge [mm] / Length [mm]:1482	(82)		
						3114 600 006	Anzahl der Befestigungsbohrungen / Number of mounting bores:2 nur als Ersatz für angegebene OE-Nr. / only for the listed OE-Numbers	(10) (238)	
1.9 TD 4x4	08.96-04.02	D8C (XUD9UTF)		3000 855 201	Getr. / GBox: ME,ML5T		228	21	
					3074 600 227	Getr. / GBox: ME5T Länge [mm] / Length [mm]:1090 Hüllenlänge [mm] / Sleeve Length [mm]:555	(82) (60)		
2.5 D 2.5 D 4x4	08.94-04.02 08.96-04.02	T9A(DJ5)		3000 855 801	Getr. / GBox: ME,ML		228	21	
				3000 951 143	Getr. / GBox: MG5T		240	21	
					3074 600 226	Getr. / GBox: MG5T Länge [mm] / Length [mm]:1058 Hüllenlänge [mm] / Sleeve Length [mm]:520	(82) (60)		
					3074 600 225	Getr. / GBox: ME5T Länge [mm] / Length [mm]:1034 Hüllenlänge [mm] / Sleeve Length [mm]:520	(82) (60)		
3074 600 264	Getr. / GBox: ML5T Länge [mm] / Length [mm]:1440	(82)							
2.5 TD 2.5 TD 4x4 2.5 TDi 2.5 TDI 4x4	08.94-04.02 08.96-04.02 12.96-11.00 12.96-11.00	T8A(DJ5T), THX(DJ5TED)		3000 951 166			240	21	
					3074 600 225	Getr. / GBox: ME5T Länge [mm] / Length [mm]:1034 Hüllenlänge [mm] / Sleeve Length [mm]:520	(82) (60)		
					3074 600 226	Getr. / GBox: MG5T Länge [mm] / Length [mm]:1058 Hüllenlänge [mm] / Sleeve Length [mm]:520	(82) (60)		
2.8 TDi	01.98-	SOFIM		3000 951 143	Getr. / GBox: MG5T		240	21	
				3000 855 801	Getr. / GBox: ML		228	21	



CITROËN

JUMPER (230, 230L, 230P) 02.94 - 04.02

2.8 HDi	09.00-04.02	8140.43S		3000 951 364 ■	Getr. / GBox: ML5T		230	21	
					3114 600 008	Getr. / GBox: MG5T Anzahl der Befestigungsbohrungen / Number of mounting bores:3 nur als Ersatz für angegebene OE-Nr. / only for the listed OE-Numbers	(10) (238)		
					3114 600 009	Getr. / GBox: ML5T Anzahl der Befestigungsbohrungen / Number of mounting bores:2 nur als Ersatz für angegebene OE-Nr. / only for the listed OE-Numbers	(10) (238)		
8140.43		3000 951 284 ■	Getr. / GBox: MLGU		242	21			
		3000 951 307 ■	Getr. / GBox: MG5T		235	21			
2.8 HDi 4x4	09.00-04.02	8140.43S		3114 600 008	Getr. / GBox: MG5T Anzahl der Befestigungsbohrungen / Number of mounting bores:3 nur als Ersatz für angegebene OE-Nr. / only for the listed OE-Numbers	(10) (238)			
									3114 600 009
				8140.43		3000 951 307 ■	Getr. / GBox: MG5T		
				3000 951 284 ■	Getr. / GBox: MLGU		242	21	
				3000 951 364 ■	Getr. / GBox: ML5T		230	21	

JUMPER (244_) 04.02 -

2.0 2.0 bivalent	04.02-02.03-	XU10J2		3000 951 282 ■	Getr. / GBox: MLGU		235	21
2.0 HDi	04.02-	DW10UTD(RHV)		3000 950 009	Getr. / GBox: MLUC		228	18
2.2 HDi	04.02-	4HY(DW12UTED)		3000 951 313			250	21
2.8 HDi, 94 kW 2.8 HDi 4x4	04.02-04.02-	8140.43S		3000 951 284 ■	Getr. / GBox: MLGU nicht für Fahrgestellnummer / not for chassis no.:935 ...	(216)	242	21
2.8 HDi, 107 kW	05.04-	8140.43N		3000 951 284 ■	Getr. / GBox: MLGU		242	21

JUMPER 04.06 -

2.2 HDi 100	04.06-	4HV(P22DTE)		3000 951 874 ■			240	21
2.2 HDi 110	07.11-	4H03		3000 951 874 ■			240	21
2.2 HDi 120	04.06-	4HU(P22DTE)		3000 951 917 ■	->01.2011		260	21
				3000 950 724 ■	01.2011->		260	
					2294 501 182	->01.2011		260
2.2 HDi 130	07.11-	4HM		3000 950 724 ■			260	
2.2 HDi 150	07.11-	4H03		3000 950 724 ■			260	
3.0 HDi 155 3.0 HDi 160 3.0 HDi 180	07.10-09.06-07.11-	F1CE0481D (F30DT)		3000 990 268			260	23

JUMPY 06.94 -

1.6 i	10.95-	220A2.000, 1580SPI		3000 951 276 ■			215	18	
					3074 600 253 LHD	Länge [mm] / Length [mm]:762 Hülllänge [mm] / Sleeve Length [mm]:332 mit automatischer Nachstellung / with automatic adjustment	(82) (60) (211)		
						3114 600 001	Anzahl der Befestigungsbohrungen / Number of mounting bores:3 nur als Ersatz für angegebene OE-Nr. / only for the listed OE-Numbers	(10) (238)	



CITROËN

JUMPY 06.94 -

2.0 i 16V	03.00-			3000 950 061			228	18
				3074 600 256	Länge [mm] / Length [mm]:973 Hüllenlänge [mm] / Sleeve Length [mm]:632 mit automatischer Nachstellung / with automatic adjustment	(82) (60) (211)		
				6283 000 131				
				6284 605 035				
				3114 600 001	Anzahl der Befestigungsbohrungen / Number of mounting bores:3 nur als Ersatz für angegebene OE-Nr. / only for the listed OE-Numbers	(10) (238)		
1.9 D	10.95-08.98	D9B (XUD9A/U)		3000 438 001	->Orga 07728 -> 01.1998		215	18
				3000 859 201	Orga 07729-> 01.1998->		215	18
				3074 600 253	Länge [mm] / Length [mm]:762 Hüllenlänge [mm] / Sleeve Length [mm]:332 mit automatischer Nachstellung / with automatic adjustment	(82) (60) (211)		
				3114 600 006	Anzahl der Befestigungsbohrungen / Number of mounting bores:2 nur als Ersatz für angegebene OE-Nr. / only for the listed OE-Numbers	(10) (238)		
1.9 D 70	04.98-	WJY(DW8B), WJZ(DW8)		3000 951 123	Getr. / GBox: BE4R		215	18
				3000 859 201	Getr. / GBox: BE3R		215	18
				3074 600 253	Getr. / GBox: BE3, BE3R Länge [mm] / Length [mm]:762 Hüllenlänge [mm] / Sleeve Length [mm]:332 mit automatischer Nachstellung / with automatic adjustment	(82) (60) (211)		
				3074 600 256	Getr. / GBox: BE4R Länge [mm] / Length [mm]:973 Hüllenlänge [mm] / Sleeve Length [mm]:632 mit automatischer Nachstellung / with automatic adjustment	(82) (60) (211)		
				6283 000 131	Getr. / GBox: BE4R			
				6284 605 035	Getr. / GBox: BE4R			
				3114 600 001	Anzahl der Befestigungsbohrungen / Number of mounting bores:3 nur als Ersatz für angegebene OE-Nr. / only for the listed OE-Numbers	(10) (238)		
1.9 TD	10.95-	DHX (XUD9TF/BTF)		3000 951 255	Nur zusammen verbauen / Only install together	(96)	228	21
				3074 600 254	Getr. / GBox: ME Länge [mm] / Length [mm]:854 Hüllenlänge [mm] / Sleeve Length [mm]:489 mit automatischer Nachstellung / with automatic adjustment	(82) (60) (211)		
				3074 600 255	Getr. / GBox: ML5T Länge [mm] / Length [mm]:1095 Hüllenlänge [mm] / Sleeve Length [mm]:750 mit automatischer Nachstellung / with automatic adjustment	(82) (60) (211)		
				3114 600 006	Anzahl der Befestigungsbohrungen / Number of mounting bores:2 nur als Ersatz für angegebene OE-Nr. / only for the listed OE-Numbers	(10) (238)		
				3114 600 010	Anzahl der Befestigungsbohrungen / Number of mounting bores:2 nur als Ersatz für angegebene OE-Nr. / only for the listed OE-Numbers	(10) (238)		
1.9 DT	10.95-08.00			3000 951 255	Nur zusammen verbauen / Only install together	(96)	228	21
				3074 600 254	Getr. / GBox: ME Länge [mm] / Length [mm]:854 Hüllenlänge [mm] / Sleeve Length [mm]:489 mit automatischer Nachstellung / with automatic adjustment	(82) (60) (211)		
				3074 600 255	Getr. / GBox: ML5T Länge [mm] / Length [mm]:1095 Hüllenlänge [mm] / Sleeve Length [mm]:750 mit automatischer Nachstellung / with automatic adjustment	(82) (60) (211)		



CITROËN

JUMPY 06.94 -

2.0 HDi 95	10.99-	DW10BTEDW3		3000 859 401	Orga 09090-> 09.2001-> Getr. / GBox: ML5T	225	21
				3000 859 401	->Orga 10248 ->11.2004 Getr. / GBox: ML5C	225	21
				3000 859 401	Orga 10288 - Orga 10445 01.2005 - 06.2005 Getr. / GBox: ML5C	225	21
		DW10BTEDW4		3000 859 401	Orga 09234-> 02.2002-> Getr. / GBox: ML5T	225	21
				3000 950 009	Getr. / GBox: ML5C	228	18
		RHX(DW10BTE D)		3000 951 145	Getr. / GBox: ML5T	240	21
				3074 600 255 <small>LHD</small>	Getr. / GBox: ML5T Länge [mm] / Length [mm]:1095 Hüllennlänge [mm] / Sleeve Length [mm]:750 mit automatischer Nachstellung / with automatic adjustment	(82) (60) (211)	
				3074 600 257 <small>LHD</small>	Getr. / GBox: ML5C Länge [mm] / Length [mm]:1003 Hüllennlänge [mm] / Sleeve Length [mm]:643 mit automatischer Nachstellung / with automatic adjustment	(82) (60) (211)	
				6283 000 131 <small>RHD</small>	Getr. / GBox: ML5C		
				6284 605 035			
			3114 600 003	Anzahl der Befestigungsbohrungen / Number of mounting bores:2 nur als Ersatz für angegebene OE-Nr. / only for the listed OE-Numbers	(10) (238)		
2.0 HDi 110	01.02-	RHZ (DW10ATED)		3000 859 401	Getr. / GBox: ML5T	225	21
				2294 501 061	Getr. / GBox: ML5T	230	
				3074 600 257	Getr. / GBox: ML5C Länge [mm] / Length [mm]:1003 Hüllennlänge [mm] / Sleeve Length [mm]:643 mit automatischer Nachstellung / with automatic adjustment	(82) (60) (211)	
				6284 605 035			
				3114 600 005	Anzahl der Befestigungsbohrungen / Number of mounting bores:2 nur als Ersatz für angegebene OE-Nr. / only for the listed OE-Numbers	(10) (238)	
2.0 HDi 110	01.02-	RHW (DW10ATED4)		3000 859 401	->Orga 10685 ->02.2006 Getr. / GBox: ML5C	225	21
				3000 951 150	Orga 10686-> 02.2006-> Getr. / GBox: ML5C	225	21
				3000 859 401	Getr. / GBox: ML5T	225	21
				2294 501 061	->Orga 10685 ->02.2006 Getr. / GBox: ML5C	230	
				2294 501 061	Getr. / GBox: ML5T	230	

JUMPY 01.07 -

2.0 i	01.07-	RFH(EW10A)		3000 950 061		228	18
				6283 000 131			
				6284 605 042 <small>LHD</small>			
				3114 600 001	Anzahl der Befestigungsbohrungen / Number of mounting bores:3 nur als Ersatz für angegebene OE-Nr. / only for the listed OE-Numbers	(10) (238)	



CITROËN

JUMPY 01.07 -

1.6 HDi 90 16V	01.07 -	9HU(DV6UTED4)		3000 951 341 ■		230	18	
				6283 605 016				
				6284 605 042 LHD				
				3114 600 001	Anzahl der Befestigungsbohrungen / Number of mounting bores:3 nur als Ersatz für angegebene OE-Nr. / only for the listed OE-Numbers	(10) (238)		
1.6 HDi 90 8V	01.07 -	9HH(DV6DUM), 9HM(DV6UC)		3000 950 931 ■		230	18	
				6283 605 016				
				6284 605 042 LHD				
				3114 600 001	Anzahl der Befestigungsbohrungen / Number of mounting bores:3 nur als Ersatz für angegebene OE-Nr. / only for the listed OE-Numbers	(10) (238)		
2.0 HDi 95 2.0 HDi 125	07.11 - 07.11 -			3000 950 649 ■		240		
				6283 605 018				
2.0 HDi 120 2.0 HDi 140	01.07 - 01.07 -	RHK (DW10UTED4) RHR(DW10BT ED4)		2290 601 067	Beinhaltet ZMS, Kupplungsdruckplatte, Kupplungsscheibe und Ausrücker / Contains twin- mass flywheel, clutch cover assembly, clutch disc and releaser	(25)	240	21
				3000 951 837 ■			240	21
				2294 501 181			240	
				6283 605 017				
2.0 HDi 165	07.10 -	RHH (DW10CTED4)		3000 950 914 ■		240	21	
				6283 605 018				
				6284 605 042 LHD				

NEMO Kasten / Box (AA) 02.08 -

1.4	02.08 -	KFV(TU3A)		3000 950 028		200	18
				6283 605 003	Getr. / GBox: MA		
				6284 605 017 LHD			
				3114 600 002	Anzahl der Befestigungsbohrungen / Number of mounting bores:3 nur als Ersatz für angegebene OE-Nr. / only for the listed OE-Numbers	(10) (238)	
1.3 HDi 75	10.10 -	FHZ(F13DTE5)		6283 605 003	Getr. / GBox: MA		
				6284 605 017 LHD			
				3114 600 002	Anzahl der Befestigungsbohrungen / Number of mounting bores:3 nur als Ersatz für angegebene OE-Nr. / only for the listed OE-Numbers	(10) (238)	
1.4 HDi	02.08 -	8HS(DV4TED)		3000 950 025		200	18
				6283 605 003			
				3981 000 091	Schaltgetriebe, automatisch betätigt / Automated Manual Transmission	(105)	
				6284 605 017 LHD			
				3981 000 092	Schaltgetriebe, automatisch betätigt / Automated Manual Transmission	(105)	
	3114 600 002	Anzahl der Befestigungsbohrungen / Number of mounting bores:3 nur als Ersatz für angegebene OE-Nr. / only for the listed OE-Numbers	(10) (238)				



CITROËN

NEMO Kombi / Estate 04.09 -

1.4	04.09-	KFV(TU3A), KFT(TU3A)		3000 950 028		200	18	
				6283 605 003	Getr. / GBox: MA			
				6284 605 017 LHD				
				3114 600 002	Anzahl der Befestigungsbohrungen / Number of mounting bores:3 nur als Ersatz für angegebene OE-Nr. / only for the listed OE-Numbers	(10) (238)		
1.3 HDi 75	10.10-	FHZ(F13DTE5)		6283 605 003 5	Getr. / GBox: MA			
				6284 605 017 LHD 5				
				3114 600 002 5	Getr. / GBox: MA Anzahl der Befestigungsbohrungen / Number of mounting bores:3 nur als Ersatz für angegebene OE-Nr. / only for the listed OE-Numbers	(10) (238)		
1.4 HDi	04.09-	8HS(DV4TED)		3000 950 025		200	18	
				6283 605 003				
				3981 000 091	Schaltgetriebe, automatisch betätigt / Automated Manual Transmission	(105)		
				6284 605 017 LHD				
				3981 000 092	Schaltgetriebe, automatisch betätigt / Automated Manual Transmission	(105)		
	3114 600 002	Anzahl der Befestigungsbohrungen / Number of mounting bores:3 nur als Ersatz für angegebene OE-Nr. / only for the listed OE-Numbers	(10) (238)					

SAXO (S0, S1) 02.96 - 04.04

1.0 X, 33 kW 1.1 X,SX, 40 kW 1.1 X,SX, 44 kW 1.4 VTS	05.96-11.98 05.96-09.03 05.96-09.03 05.96-06.03	HDZ(TU1M), CDZ(TU9M), HFX(TU1JP), KFX(TU3JP), KFW(TU3JP)		3000 556 101	->Orga 7632 ->10.1997	180	18	
				3000 836 701	Orga 07633-> 10.1997->	180	18	
				3074 600 239	Länge [mm] / Length [mm]:670 Hüllnlänge [mm] / Sleeve Length [mm]:500	(82) (60)		
				3114 600 002	Anzahl der Befestigungsbohrungen / Number of mounting bores:3 nur als Ersatz für angegebene OE-Nr. / only for the listed OE-Numbers	(10) (238)		
1.0 X, 37 kW	05.98-06.03	CDZ(TU9M)		3000 836 701		180	18	
				3074 600 239	Länge [mm] / Length [mm]:670 Hüllnlänge [mm] / Sleeve Length [mm]:500	(82) (60)		
1.6 VTL,VTR	05.96-06.03	NFZ(TU5JP)		3000 633 001	->12.2000	200	18	
				3000 950 020	Orga 08806-> 12.2000->	200	18	
				3074 600 239	Länge [mm] / Length [mm]:670 Hüllnlänge [mm] / Sleeve Length [mm]:500	(82) (60)		
				3114 600 002	Anzahl der Befestigungsbohrungen / Number of mounting bores:3 nur als Ersatz für angegebene OE-Nr. / only for the listed OE-Numbers	(10) (238)		
1.6, 66 kW	02.96-06.03	NFZ(TU5JP)		3000 633 001	->12.2000	200	18	
				3000 950 020	01.2001->	200	18	
1.6 VTS, 72 kW	09.00-09.03	NFT		3000 633 001	->Orga 08830 ->01.2001	200	18	
				3000 950 020	Orga 08831-> 01.2001->	200	18	
1.6, 74 kW	02.01-04.04	NFT		3000 950 020		200	18	
1.6 VTS, 87 kW	06.96-09.03	NFX(TU5JP4)		3000 633 001	->Orga 08805 ->12.2000	200	18	
				3000 950 020	Orga 08806-> 12.2000->	200	18	
				3074 600 239	Länge [mm] / Length [mm]:670 Hüllnlänge [mm] / Sleeve Length [mm]:500	(82) (60)		
				3114 600 002	Anzahl der Befestigungsbohrungen / Number of mounting bores:3 nur als Ersatz für angegebene OE-Nr. / only for the listed OE-Numbers	(10) (238)		



CITROËN

SAXO (S0, S1) 02.96 - 04.04

1.5 D, 40 kW 1.5 D, 42 kW	09.96-09.03 09.96-06.01	VJZ(TUD5), VJY(TUD5)		3000 826 401	->Orga 07665 ->11.1997		180	18
				3000 951 066	Orga 07666-> 11.1997->		180	18
				3074 600 239	Länge [mm] / Length [mm]:670 Hüllenlänge [mm] / Sleeve Length [mm]:500	(82) (60)		
				3114 600 002	Anzahl der Befestigungsbohrungen / Number of mounting bores:3 nur als Ersatz für angegebene OE-Nr. / only for the listed OE-Numbers	(10) (238)		

VISA 09.78 - 03.91

0.6, 24 kW	07.82-03.91	V06/665		3000 093 002			160	18
0.6, 25 kW	09.78-06.88	V06644, V06630		3000 093 002	03.1982->		160	18
1.0 11 E, 37 kW II Super X 14 14 GT, 58 kW	09.84-06.88 07.82-03.91 07.80-06.82 07.84-03.91 03.82-03.91	XV8, 129/5, 150D(XY7), 109/5F, 150B(XY8)		3000 163 001			180	20
				3074 600 229 ▲	Länge [mm] / Length [mm]:440 Hüllenlänge [mm] / Sleeve Length [mm]:242	(82) (60)		
11 E, 35 kW 11 E, 42 kW	09.78-06.88 09.78-03.91	109K, 109/5		3000 163 001			180	20
				3074 600 229 ▲	06.1980-> Länge [mm] / Length [mm]:440 Hüllenlänge [mm] / Sleeve Length [mm]:242	(82) (60)		
14 GT, 55 kW	03.82-03.87	150B(XY8)		3000 163 001			180	20
16 GTI, 76 kW 16 GTI, 83 kW	01.85-06.86 06.86-03.91	180A(XU5J), B6D		3000 164 001			200	18
				3114 600 001	Anzahl der Befestigungsbohrungen / Number of mounting bores:3 nur als Ersatz für angegebene OE-Nr. / only for the listed OE-Numbers	(10) (238)		
17 D	04.84-03.91	161A(XUD7)		3000 108 002			200	18
				3114 600 001	Anzahl der Befestigungsbohrungen / Number of mounting bores:3 nur als Ersatz für angegebene OE-Nr. / only for the listed OE-Numbers	(10) (238)		

XANTIA (X1) 03.93 - 01.98

1.6 i 1.8 i, 66 kW 1.8 i, 74 kW 1.8 i 16V	03.93-01.98 04.97-01.98 03.93-01.98 06.95-01.98	BFZ(XU5JP), LFX(XU7JB), LFY(XU7JP4), LFZ(XU7JP)		3000 561 001			200	18
				3074 600 204	Länge [mm] / Length [mm]:780 Hüllenlänge [mm] / Sleeve Length [mm]:470	(82) (60)		
				3114 600 001	Anzahl der Befestigungsbohrungen / Number of mounting bores:3 nur als Ersatz für angegebene OE-Nr. / only for the listed OE-Numbers	(10) (238)		
2.0 i	03.93-01.98	RFX (XU10J2C)		3000 438 001			215	18
				3074 600 235	->Chass. 6747 Länge [mm] / Length [mm]:850 Hüllenlänge [mm] / Sleeve Length [mm]:650	(82) (60)		
				3074 600 234	Chass. 6748-> Länge [mm] / Length [mm]:840 Hüllenlänge [mm] / Sleeve Length [mm]:645	(82) (60)		
				3114 600 001	Anzahl der Befestigungsbohrungen / Number of mounting bores:3 nur als Ersatz für angegebene OE-Nr. / only for the listed OE-Numbers	(10) (238)		
2.0 i 16V, 97 kW 2.0 i 16V, 110 kW 2.0 i 16V, 112 kW	06.95-01.98 06.94-01.98 03.93-01.98	RFT(XU10J4/Z), RFV (XU10J4R), RFY(XU10J4/Z)		3074 600 235	->Chass. 6747 Länge [mm] / Length [mm]:850 Hüllenlänge [mm] / Sleeve Length [mm]:650	(82) (60)		
				3074 600 234	Chass. 6748-> Länge [mm] / Length [mm]:840 Hüllenlänge [mm] / Sleeve Length [mm]:645	(82) (60)		
				3114 600 001	Anzahl der Befestigungsbohrungen / Number of mounting bores:3 nur als Ersatz für angegebene OE-Nr. / only for the listed OE-Numbers	(10) (238)		
				3000 855 401 ⊕			215	18



CITROËN

XANTIA (X1)		03.93 - 01.98						
2.0 Turbo	06.95-01.98	RGX (XU10J2TE)		3000 826 001				235 21
				3074 600 235	->Chass. 6747 Länge [mm] / Length [mm]:850 (82) Hüllennlänge [mm] / Sleeve Length [mm]:650 (60)			
				3074 600 234	Chass. 6748-> Länge [mm] / Length [mm]:840 (82) Hüllennlänge [mm] / Sleeve Length [mm]:645 (60)			
				3114 600 006	Anzahl der Befestigungsbohrungen / Number of mounting bores:2 (10) nur als Ersatz für angegebene OE-Nr. / only for the listed OE-Numbers (238)			
3.0 i 24V	01.97-01.98	XFZ(ES9J4)		3000 858 002				242 21
				3074 600 235	->Chass. 6747 Länge [mm] / Length [mm]:850 (82) Hüllennlänge [mm] / Sleeve Length [mm]:650 (60)			
				3074 600 234	Chass. 6748-> Länge [mm] / Length [mm]:840 (82) Hüllennlänge [mm] / Sleeve Length [mm]:645 (60)			
				3114 600 006	Anzahl der Befestigungsbohrungen / Number of mounting bores:2 (10) nur als Ersatz für angegebene OE-Nr. / only for the listed OE-Numbers (238)			
1.9 D, 50 kW 1.9 D, 51 kW	06.94-01.98	DJZ(XUD9Y), D9B (XUD9A/L)		3074 600 204	Länge [mm] / Length [mm]:780 (82) Hüllennlänge [mm] / Sleeve Length [mm]:470 (60)			
				3114 600 001	Anzahl der Befestigungsbohrungen / Number of mounting bores:3 (10) nur als Ersatz für angegebene OE-Nr. / only for the listed OE-Numbers (238)			
	06.94-01.98	XUD9A		3000 561 001	->Orga 7602 ->09.1997			200 18
				3000 841 201	Orga 7603-> 09.1997->			200 18
1.9 SD	02.96-01.98	DHW (XUD9SD)		3000 844 201				200 18
1.9 Turbo D	10.94-01.98	DHX (XUD9TF/BTF), DHY (XUD9TE/Y)		3000 855 401				215 18
				3074 600 235	->Chass. 6747 Länge [mm] / Length [mm]:850 (82) Hüllennlänge [mm] / Sleeve Length [mm]:650 (60)			
				3074 600 234	Chass. 6748-> Länge [mm] / Length [mm]:840 (82) Hüllennlänge [mm] / Sleeve Length [mm]:645 (60)			
				3114 600 001	Anzahl der Befestigungsbohrungen / Number of mounting bores:3 (10) nur als Ersatz für angegebene OE-Nr. / only for the listed OE-Numbers (238)			
2.1 Turbo D 12V	06.95-01.98	P8C (XUD11BTE)		3000 826 001				235 21
				3074 600 235	->Chass. 6747 Länge [mm] / Length [mm]:850 (82) Hüllennlänge [mm] / Sleeve Length [mm]:650 (60)			
				3074 600 234	Chass. 6748-> Länge [mm] / Length [mm]:840 (82) Hüllennlänge [mm] / Sleeve Length [mm]:645 (60)			
XANTIA (X2)		01.98 - 04.03						
1.8 i 1.8 i 16V	01.98-04.03	LFX(XU7JB), LFY(XU7JP4)		3000 561 001	->Orga 7728 ->01.1998			200 18
				3000 859 101	Orga 7729-> 01.1998->			200 18
	01.98-04.03	RFX (XU10J2C)		3074 600 204	Länge [mm] / Length [mm]:780 (82) Hüllennlänge [mm] / Sleeve Length [mm]:470 (60)			
				3114 600 001	Anzahl der Befestigungsbohrungen / Number of mounting bores:3 (10) nur als Ersatz für angegebene OE-Nr. / only for the listed OE-Numbers (238)			
2.0 i	01.98-04.03	RFX (XU10J2C)		3114 600 001	Anzahl der Befestigungsbohrungen / Number of mounting bores:3 (10) nur als Ersatz für angegebene OE-Nr. / only for the listed OE-Numbers (238)			



CITROËN

XANTIA (X2) 01.98 - 04.03

2.0 i 16V 1.9 Turbo D	01.98-04.03	DHX (XUD9TF/BTF) RFV (XU10J4R), DHY (XUD9TE/Y)		3000 855 401 ⊕			215	18
	01.98-04.03			3114 600 001	Anzahl der Befestigungsbohrungen / Number of mounting bores:3 nur als Ersatz für angegebene OE-Nr. / only for the listed OE-Numbers	(10) (238)		
2.0 Turbo	01.98-04.03	RGX (XU10J2TE)		3000 826 001			235	21
				3114 600 003	Anzahl der Befestigungsbohrungen / Number of mounting bores:2 nur als Ersatz für angegebene OE-Nr. / only for the listed OE-Numbers	(10) (238)		
3.0 V6	01.98-04.03	XFZ(ES9J4)		3000 858 002 ■			242	21
				3114 600 003	Anzahl der Befestigungsbohrungen / Number of mounting bores:2 nur als Ersatz für angegebene OE-Nr. / only for the listed OE-Numbers	(10) (238)		
1.9 SD	01.98-04.03	DHW (XUD9SD)		3000 844 201	->Orga 7728 ->01.1998		200	18
				3000 951 057	Orga 7729-> 01.1998->		200	18
2.0 HDI 90	03.99-04.03	RHY (DW10TD)		3000 950 026			228	18
2.0 HDI 109	02.99-04.03	RHZ (DW10ATED)		3000 826 001			235	21
2.1 Turbo D 12V	01.98-02.99	P8C (XUD11BTE)		3000 826 001			235	21
				3114 600 006	Anzahl der Befestigungsbohrungen / Number of mounting bores:2 nur als Ersatz für angegebene OE-Nr. / only for the listed OE-Numbers	(10) (238)		

XM (Y3) 05.89 - 10.94

2.0 i, 79 kW 2.0	05.89-04.94	RDZ(XU10MZ)		3000 438 001			215	18
	05.89-04.94			3114 600 001	Anzahl der Befestigungsbohrungen / Number of mounting bores:3 nur als Ersatz für angegebene OE-Nr. / only for the listed OE-Numbers	(10) (238)		
2.0 i, 89 kW 2.1 D 12V	05.89-06.94	RFZ(XU10J2), P9A(XUD11A)		3000 438 001			215	18
	05.89-06.94			3114 600 001	Anzahl der Befestigungsbohrungen / Number of mounting bores:3 nur als Ersatz für angegebene OE-Nr. / only for the listed OE-Numbers	(10) (238)		
2.0 i Turbo	09.92-06.94	RGY (XU10J2TE/Z)		3000 855 201			228	21
3.0 V6	05.89-06.94	SFZ(ZPJ/Z), UFZ(ZPJ/Z)		3082 150 142 ^{RHD}	Getr. / GBox: ME		228	
				1862 784 002	Getr. / GBox: ME		228	21
				3151 874 002	Getr. / GBox: ME			
3.0 V6 24V	07.90-06.94	8140.43S		3114 600 008	Getr. / GBox: MG Anzahl der Befestigungsbohrungen / Number of mounting bores:3 nur als Ersatz für angegebene OE-Nr. / only for the listed OE-Numbers	(10) (238)		
				3151 874 002	Getr. / GBox: ME			
2.1 TD 12V	05.89-06.94	8140.43S		3114 600 008	Getr. / GBox: MG Anzahl der Befestigungsbohrungen / Number of mounting bores:3 nur als Ersatz für angegebene OE-Nr. / only for the listed OE-Numbers	(10) (238)		
				3000 855 201			228	21

XM (Y4) 05.94 - 10.00

2.0 i 16V, Schrägheck	05.94-10.00	RFV (XU10J4R)		3000 855 401 ⊕	Getr. / GBox: BE3/R		215	18
				3000 855 201	Getr. / GBox: ME		228	21
2.0 i 16V, Kombi	05.94-10.00	RFV (XU10J4R)		3000 855 401 ⊕	Getr. / GBox: BE3/R		215	18
				3000 855 201	Getr. / GBox: ME		228	21



CITROËN

XM (Y4)		05.94 - 10.00					
2.0 Turbo	05.94-10.00	RGX (XU10J2TE)		3000 855 201	->Orga 7728 ->01.1998		228 21
3.0 V6	04.97-10.00	XFZ(ES9J4)		3000 858 002			242 21
3.0 V6 24V	05.94-10.00	JKZ(ZPJ4/Z), SKZ(ZPJ4/Z)		3114 600 003	Anzahl der Befestigungsbohrungen / Number of mounting bores:2 nur als Ersatz für angegebene OE-Nr. / only for the listed OE-Numbers	(10) (238)	
2.1 TD 12V	05.94-10.00	XUD11ATE, BTE		3000 855 201			228 21
2.1 D12	07.94-06.96	P9A(XUD11A)		3000 438 001			215 18
		XU10J4		3000 855 401	Getr. / GBox: BE3		215 18
2.5 TD	05.94-10.00	THY(DK5ATE)		3000 738 001			242 21
				3114 600 008	Anzahl der Befestigungsbohrungen / Number of mounting bores:3 nur als Ersatz für angegebene OE-Nr. / only for the listed OE-Numbers	(10) (238)	
XSARA (N0,N1,N2)		04.97 - 04.05					
1.4 i	04.97-03.05	KFX(TU3JP), KFW(TU3JP)		3000 556 101	->Orga 7632 ->10.1997		180 18
				3000 836 701	Orga 07633-> 10.1997->		180 18
				3074 600 251	10.2000-> Länge [mm] / Length [mm]:933 Hüllennlänge [mm] / Sleeve Length [mm]:688 mit automatischer Nachstellung / with automatic adjustment	(82) (60) (211)	
				3074 600 276	Länge [mm] / Length [mm]:650 mit manueller Nachstellung / with manual adjustment	(82) (212)	
				3114 600 002	Anzahl der Befestigungsbohrungen / Number of mounting bores:3 nur als Ersatz für angegebene OE-Nr. / only for the listed OE-Numbers	(10) (238)	
1.6 i	04.97-09.00	NFZ(TU5JP)		3000 633 001			200 18
				3074 600 276	Länge [mm] / Length [mm]:650 mit manueller Nachstellung / with manual adjustment	(82) (212)	
				3114 600 002	Anzahl der Befestigungsbohrungen / Number of mounting bores:3 nur als Ersatz für angegebene OE-Nr. / only for the listed OE-Numbers	(10) (238)	
1.6 16V	09.00-03.05	NFU(TU5JP4)		3000 950 020			200 18
				3074 600 251	10.2000-> Länge [mm] / Length [mm]:933 Hüllennlänge [mm] / Sleeve Length [mm]:688 mit automatischer Nachstellung / with automatic adjustment	(82) (60) (211)	
				3074 600 276	Länge [mm] / Length [mm]:650 mit manueller Nachstellung / with manual adjustment	(82) (212)	
				3114 600 002	Anzahl der Befestigungsbohrungen / Number of mounting bores:3 nur als Ersatz für angegebene OE-Nr. / only for the listed OE-Numbers	(10) (238)	
1.8 i 1.8 i 16V	04.97-09.00 04.97-09.00	LFX(XU7JB), LFY(XU7JP4)		3000 561 001	->Orga 7728 ->01.1998		200 18
				3000 859 101	Orga 7729-> 01.1998->		200 18
				3074 600 250	Länge [mm] / Length [mm]:667 Hüllennlänge [mm] / Sleeve Length [mm]:314 mit automatischer Nachstellung / with automatic adjustment	(82) (60) (211)	
				3114 600 001	Anzahl der Befestigungsbohrungen / Number of mounting bores:3 nur als Ersatz für angegebene OE-Nr. / only for the listed OE-Numbers	(10) (238)	
1.8 VTS	09.00-10.04	6FZ(EW7J4)		3000 950 009			228 18
1.8 i Aut.	04.97-09.00	LFZ(XU7JP)		3114 600 001	Anzahl der Befestigungsbohrungen / Number of mounting bores:3 nur als Ersatz für angegebene OE-Nr. / only for the listed OE-Numbers	(10) (238)	



CITROËN

XSARA (N0,N1,N2)		04.97 - 04.05						
1.8 BiFuel	07.97-08.00	LFY(XU7JP4)		3000 561 001	->01.1998 ->Orga 7728		200 18	
				3000 859 101	01.1998-> Orga 7729->		200 18	
2.0 16V, 97 kW	07.98-09.00	RFV (XU10J4R)		3074 600 277	Länge [mm] / Length [mm]:740 mit manueller Nachstellung / with manual adjustment	(82) (212)		
					3114 600 001	Anzahl der Befestigungsbohrungen / Number of mounting bores:3 nur als Ersatz für angegebene OE-Nr. / only for the listed OE-Numbers	(10) (238)	
2.0 16V, 100 kW	09.00-03.05	RFN(EW10J4)		3000 950 061			228 18	
					3074 600 251	10.2000-> Länge [mm] / Length [mm]:933 Hüllenlänge [mm] / Sleeve Length [mm]:688 mit automatischer Nachstellung / with automatic adjustment	(82) (60) (211)	
					3114 600 001	Anzahl der Befestigungsbohrungen / Number of mounting bores:3 nur als Ersatz für angegebene OE-Nr. / only for the listed OE-Numbers	(10) (238)	
2.0 16V, 120 kW 1.9 TD	04.97-09.00 04.97-09.00	RFS (XU10J4RS), DHY (XUD9TE/Y)		3000 855 401			215 18	
					3074 600 277	Länge [mm] / Length [mm]:740 mit manueller Nachstellung / with manual adjustment	(82) (212)	
					3114 600 001	Anzahl der Befestigungsbohrungen / Number of mounting bores:3 nur als Ersatz für angegebene OE-Nr. / only for the listed OE-Numbers	(10) (238)	
2.0 i 16V	02.98-03.05	RFS (XU10J4RS)		3000 855 401			215 18	
					3074 600 251	10.2000-> Länge [mm] / Length [mm]:933 Hüllenlänge [mm] / Sleeve Length [mm]:688 mit automatischer Nachstellung / with automatic adjustment	(82) (60) (211)	
					3074 600 277	Länge [mm] / Length [mm]:740 mit manueller Nachstellung / with manual adjustment	(82) (212)	
					3114 600 001	Anzahl der Befestigungsbohrungen / Number of mounting bores:3 nur als Ersatz für angegebene OE-Nr. / only for the listed OE-Numbers	(10) (238)	
1.4 HDi	01.03-03.05	8HX(DV4TD)		3000 950 009	Getr. / GBox: BE4R		228 18	
					3114 600 001	Anzahl der Befestigungsbohrungen / Number of mounting bores:3 nur als Ersatz für angegebene OE-Nr. / only for the listed OE-Numbers	(10) (238)	
1.5 D	04.97-09.00	VJZ(TUD5)		3000 826 401	->Orga 07665 ->11.1997		180 18	
				3000 951 066	Orga 07666-> 11.1997->		180 18	
					3074 600 276	Länge [mm] / Length [mm]:650 mit manueller Nachstellung / with manual adjustment	(82) (212)	
					3114 600 002	Anzahl der Befestigungsbohrungen / Number of mounting bores:3 nur als Ersatz für angegebene OE-Nr. / only for the listed OE-Numbers	(10) (238)	
1.8 D	04.97-09.00	161A(XUD7), A9A(XUD7)		3000 561 001	->Orga 7728 ->01.1998		200 18	
				3000 841 201	Orga 7729-> 01.1998->		200 18	
					3074 600 250	Länge [mm] / Length [mm]:667 Hüllenlänge [mm] / Sleeve Length [mm]:314 mit automatischer Nachstellung / with automatic adjustment	(82) (60) (211)	
					3114 600 001	Anzahl der Befestigungsbohrungen / Number of mounting bores:3 nur als Ersatz für angegebene OE-Nr. / only for the listed OE-Numbers	(10) (238)	



CITROËN

XSARA (N0,N1,N2) 04.97 - 04.05

1.9 D, 51 kW	07.98-03.05	WJY(DW8B), WJZ(DW8)		3074 600 251	10.2000-> Länge [mm] / Length [mm]:933 Hülllänge [mm] / Sleeve Length [mm]:688 mit automatischer Nachstellung / with automatic adjustment	(82) (60) (211)			
				3074 600 250	Länge [mm] / Length [mm]:667 Hülllänge [mm] / Sleeve Length [mm]:314 mit automatischer Nachstellung / with automatic adjustment	(82) (60) (211)			
					3114 600 001	Anzahl der Befestigungsbohrungen / Number of mounting bores:3 nur als Ersatz für angegebene OE-Nr. / only for the listed OE-Numbers	(10) (238)		
		WJY(DW8B)		3000 951 069			200	18	
		WJZ(DW8)		3000 951 057			200	18	
1.9 D, 50 kW	04.97-09.00	DJY(XUD9A)		3000 561 001	->Orga 7728 ->01.1998		200	18	
				3000 841 201	Orga 7729-> 01.1998->		200	18	
					3114 600 001	Anzahl der Befestigungsbohrungen / Number of mounting bores:3 nur als Ersatz für angegebene OE-Nr. / only for the listed OE-Numbers	(10) (238)		
1.9 SD	01.98-09.00	DHV(XUD9BSD)		3000 951 057			200	18	
					3074 600 250	Länge [mm] / Length [mm]:667 Hülllänge [mm] / Sleeve Length [mm]:314 mit automatischer Nachstellung / with automatic adjustment	(82) (60) (211)		
					3114 600 001	Anzahl der Befestigungsbohrungen / Number of mounting bores:3 nur als Ersatz für angegebene OE-Nr. / only for the listed OE-Numbers	(10) (238)		
2.0 HDi 90	02.99-03.05	RHY (DW10TD)		3000 950 026	Getr. / GBox: BE3R		228	18	
					3000 950 009	Getr. / GBox: BE4R		228	18
					3074 600 251	10.2000-> Länge [mm] / Length [mm]:933 Hülllänge [mm] / Sleeve Length [mm]:688 mit automatischer Nachstellung / with automatic adjustment	(82) (60) (211)		
					3114 600 001	Anzahl der Befestigungsbohrungen / Number of mounting bores:3 nur als Ersatz für angegebene OE-Nr. / only for the listed OE-Numbers	(10) (238)		
2.0 HDi 109	05.01-03.05	RHZ (DW10ATED)		3000 951 125			230	18	
					3074 600 251	Länge [mm] / Length [mm]:933 Hülllänge [mm] / Sleeve Length [mm]:688 mit automatischer Nachstellung / with automatic adjustment	(82) (60) (211)		
					3114 600 001	Anzahl der Befestigungsbohrungen / Number of mounting bores:3 nur als Ersatz für angegebene OE-Nr. / only for the listed OE-Numbers	(10) (238)		

XSARA PICASSO (N68) 12.99 -

1.6, 65 kW	12.99-	NFZ(TU5JP)		3000 950 621	->Orga 08875 ->02.2001		200	18	
				3000 950 044	Orga 08876-> 02.2001->		200	18	
					6284 605 034	10.2002->			
					3114 600 001	Anzahl der Befestigungsbohrungen / Number of mounting bores:3 nur als Ersatz für angegebene OE-Nr. / only for the listed OE-Numbers	(10) (238)		
1.6, 67 kW 1.6 Chrono	06.02- 04.01-10.04			3000 950 044			200	18	



CITROËN

XSARA PICASSO (N68) 12.99 -							
1.6, 70 kW	12.99-	NFV(TU5JP)		3000 950 621	->Orga 08875 ->02.2001		200 18
				3000 950 044	Orga 08876-> 02.2001->		200 18
				6284 605 034	10.2002->		
1.6 16V	09.05-	NFU(TU5JP4)		3000 950 044			200 18
				6283 000 131			
				6284 605 034			
				3114 600 001	Anzahl der Befestigungsbohrungen / Number of mounting bores:3 nur als Ersatz für angegebene OE-Nr. / only for the listed OE-Numbers	(10) (238)	
1.8 16V	02.00-	6FZ(EW7J4)		3000 950 009	->Orga 10416 ->05.2005		228 18
				3000 950 061	Orga 10417-> 05.2005->		228 18
				3074 600 246	Länge [mm] / Length [mm]:905 Hüllenslänge [mm] / Sleeve Length [mm]:715 mit automatischer Nachstellung / with automatic adjustment	(82) (60) (211)	
			6283 000 131				
			6284 605 034	10.2002->			
			3114 600 001	Anzahl der Befestigungsbohrungen / Number of mounting bores:3 nur als Ersatz für angegebene OE-Nr. / only for the listed OE-Numbers	(10) (238)		
		LFY(XU7JP4)		3000 859 101			200 18
1.8 SX	06.00-08.05			3000 859 101			200 18
2.0 16V	01.03-	RFN(EW10J4)		3000 950 061			228 18
				3074 600 246	Länge [mm] / Length [mm]:905 Hüllenslänge [mm] / Sleeve Length [mm]:715 mit automatischer Nachstellung / with automatic adjustment	(82) (60) (211)	
				6283 000 131			
				6284 605 034			
				3114 600 001	Anzahl der Befestigungsbohrungen / Number of mounting bores:3 nur als Ersatz für angegebene OE-Nr. / only for the listed OE-Numbers	(10) (238)	
1.6 HDi, 66 kW	09.05-	9HX(DV6ATED4)		3000 951 341			230 18
				6283 000 131			
				6284 605 034			



CITROËN

XSARA PICASSO (N68) 12.99 -

1.6 HDi, 80 kW	05.04 -	9HZ(DV6TED4)		2290 601 002	ZMS Modul Beinhaltet ZMS, Kupplungsdruckplatte, Kupplungsscheibe und Ausrücker / Contains twin-mass flywheel, clutch cover assembly, clutch disc and releaser enthält Druckplatten- und Schwungradbefestigungsschrauben / includes bolt for pressure plate and flywheel mounting	(25) (152)	228	18
				3000 951 013	-> Orga 10919 -> 10.2006 Getr. / GBox: BE4R nur in Verbindung mit / only in connection with:2294 000 822	(239)	228	18
				3000 951 013	Orga 10920-> 10.2006-> Getr. / GBox: BE4R		228	18
				2294 001 594	-> Orga 10919 -> 10.2006 Getr. / GBox: BE4R nur in Verbindung mit / only in connection with:3000 951 013 enthält Schwungradbefestigungsschrauben / includes bolt for flywheel mounting	(239) (155)	228	
				2294 001 594	Orga 10920-> 10.2006-> Getr. / GBox: BE4R enthält Schwungradbefestigungsschrauben / includes bolt for flywheel mounting	(155)	228	
				3074 600 246	Länge [mm] / Length [mm]:905 Hüllenlänge [mm] / Sleeve Length [mm]:715 mit automatischer Nachstellung / with automatic adjustment	(82) (60) (211)		
				6283 000 131				
				6284 605 052 <small>LHD</small>				
2.0 HDi	12.99 -	RHY (DW10TD)		3000 950 009	Anzahl der Befestigungsbohrungen / Number of mounting bores:3 nur als Ersatz für angegebene OE-Nr. / only for the listed OE-Numbers	(10) (238)	228	18
				3074 600 246	Länge [mm] / Length [mm]:905 Hüllenlänge [mm] / Sleeve Length [mm]:715 mit automatischer Nachstellung / with automatic adjustment	(82) (60) (211)		
				6283 000 131				
				6284 605 034	10.2002->			
				3114 600 001	Anzahl der Befestigungsbohrungen / Number of mounting bores:3 nur als Ersatz für angegebene OE-Nr. / only for the listed OE-Numbers	(10) (238)		

ZX (N2) 03.91 - 10.97

1.1 1.4 1.4 i	03.91 -06.97 03.91 -06.97 03.91 -06.97	HDZ(TU1M), KDX(TU3M/Z), KDZ(TU3M/Z), KFX(TU3JP)		3000 556 101			180	18
				3074 600 230	-> Orga 06567 -> 11.1994 Länge [mm] / Length [mm]:610	(82)		
				3074 600 281	Orga 06568-> 11.1994-> Länge [mm] / Length [mm]:640 Hüllenlänge [mm] / Sleeve Length [mm]:375 mit manueller Nachstellung / with manual adjustment	(82) (60) (212)		
				3114 600 002	Anzahl der Befestigungsbohrungen / Number of mounting bores:3 nur als Ersatz für angegebene OE-Nr. / only for the listed OE-Numbers	(10) (238)		



CITROËN

ZX (N2)		03.91 - 10.97						
1.6 i 1.8 i 1.9 i 1.8 D	03.91 - 10.97	161A(XUD7), DKZ(XU9JA), BFZ(XU5JP), BDY(XU5M), LFZ(XU7JP)		3000 561 001				200 18
	07.92 - 10.97			3074 600 282	Orga 06568-> 11.1994-> Länge [mm] / Length [mm]:665 (82) Hüllennlänge [mm] / Sleeve Length [mm]:360 (60) mit manueller Nachstellung / with manual adjustment (212)			
	03.91 - 06.97 06.93 - 10.97			3114 600 001	Anzahl der Befestigungsbohrungen / Number of mounting bores:3 (10) nur als Ersatz für angegebene OE-Nr. / only for the listed OE-Numbers (238)			
1.8 i 16V	01.96 - 02.98	LFY(XU7JP4)		3000 561 001				200 18
				3074 600 282	Länge [mm] / Length [mm]:665 (82) Hüllennlänge [mm] / Sleeve Length [mm]:360 (60) mit manueller Nachstellung / with manual adjustment (212)			
				3114 600 001	Anzahl der Befestigungsbohrungen / Number of mounting bores:3 (10) nur als Ersatz für angegebene OE-Nr. / only for the listed OE-Numbers (238)			
1.9	03.91 - 09.93			3000 561 001				200 18
2.0 i	07.92 - 06.97	RFX (XU10J2C)		3000 438 001				215 18
				3074 600 282	Orga 06568-> 11.1994-> Länge [mm] / Length [mm]:665 (82) Hüllennlänge [mm] / Sleeve Length [mm]:360 (60) mit manueller Nachstellung / with manual adjustment (212)			
				3114 600 001	Anzahl der Befestigungsbohrungen / Number of mounting bores:3 (10) nur als Ersatz für angegebene OE-Nr. / only for the listed OE-Numbers (238)			
2.0 i 16V, 110 kW	06.94 - 06.97	RFT(XU10J4/Z)		3000 855 401 ⊕				215 18
				3074 600 275	Orga 6810-> 07.1995-> Länge [mm] / Length [mm]:760 (82) mit manueller Nachstellung / with manual adjustment (212)			
				3114 600 001	Anzahl der Befestigungsbohrungen / Number of mounting bores:3 (10) nur als Ersatz für angegebene OE-Nr. / only for the listed OE-Numbers (238)			
2.0 i 16V, 112 kW	07.92 - 10.94	RFT(XU10J4/Z), RFY(XU10J4/Z)		3114 600 001	Anzahl der Befestigungsbohrungen / Number of mounting bores:3 (10) nur als Ersatz für angegebene OE-Nr. / only for the listed OE-Numbers (238)			
		XU10J4, RS		3000 855 401 ⊕			215 18	
2.0 i 16V, 120 kW 1.9 TD	05.96 - 06.97 07.92 - 10.97	RFS (XU10J4RS), DHY (XUD9TE/Y)		3000 855 401 ⊕				215 18
				3074 600 275	Länge [mm] / Length [mm]:760 (82) mit manueller Nachstellung / with manual adjustment (212)			
				3114 600 001	Anzahl der Befestigungsbohrungen / Number of mounting bores:3 (10) nur als Ersatz für angegebene OE-Nr. / only for the listed OE-Numbers (238)			
1.4 D	07.94 - 10.97	K9Y(TUD3Y)		3000 632 001				180 18
				3114 600 002	Anzahl der Befestigungsbohrungen / Number of mounting bores:3 (10) nur als Ersatz für angegebene OE-Nr. / only for the listed OE-Numbers (238)			
1.9 D, 47 kW 1.9 D, 50 kW	03.91 - 10.97 06.94 - 10.97	D9B (XUD9A/U), DJZ(XUD9Y), DJY(XUD9A)		3000 561 001				200 18
				3074 600 283	Orga 06568-> 11.1994-> Länge [mm] / Length [mm]:690 (82) Hüllennlänge [mm] / Sleeve Length [mm]:365 (60) mit manueller Nachstellung / with manual adjustment (212)			
				3114 600 001	Anzahl der Befestigungsbohrungen / Number of mounting bores:3 (10) nur als Ersatz für angegebene OE-Nr. / only for the listed OE-Numbers (238)			
1.9 DT, 65 kW 1.9 DT, 68 kW	07.94 - 10.97 06.92 - 06.94			3000 855 401 ⊕				215 18



DACIA

1310		05.83 - 07.04							
1.3	05.83-07.04	810-02/-99		3000 167 001				180	20

DOKKER		11.12 -							
1.2 TCe	11.12 -	H5F402		3000 950 647					
				3182 600 129	Durchmesser Druckleitungsanschluß [mm] / Pressure hose connector diameter [mm]:13,3 Immer erneuern / Renew everytime	(34) (61)			
1.6 16V 1.5 dCi, 55 kW 1.5 dCi, 66 kW	11.12 -	K9K612		3182 600 129	Durchmesser Druckleitungsanschluß [mm] / Pressure hose connector diameter [mm]:13,3 Immer erneuern / Renew everytime	(34) (61)			
	11.12 -								

DUSTER		04.10 -							
1.6 16V	04.10 -	K4M690, K4M696		3000 951 334				200	26
				3182 600 121	Durchmesser Druckleitungsanschluß [mm] / Pressure hose connector diameter [mm]:11,7 nur als Ersatz für angegebene OE-Nr. / only for the listed OE-Numbers Immer erneuern / Renew everytime	(34) (238) (61)			
				3182 600 208	Durchmesser Druckleitungsanschluß [mm] / Pressure hose connector diameter [mm]:12,2 nur als Ersatz für angegebene OE-Nr. / only for the listed OE-Numbers Immer erneuern / Renew everytime	(34) (238) (61)			
				3182 600 212	Durchmesser Druckleitungsanschluß [mm] / Pressure hose connector diameter [mm]:13,3 nur als Ersatz für angegebene OE-Nr. / only for the listed OE-Numbers Immer erneuern / Renew everytime	(34) (238) (61)			
				3182 600 129	Durchmesser Druckleitungsanschluß [mm] / Pressure hose connector diameter [mm]:13,3 nur als Ersatz für angegebene OE-Nr. / only for the listed OE-Numbers Immer erneuern / Renew everytime	(34) (238) (61)			
1.6 16V LPG	04.11 -	K4M696		3182 600 121	Durchmesser Druckleitungsanschluß [mm] / Pressure hose connector diameter [mm]:11,7 nur als Ersatz für angegebene OE-Nr. / only for the listed OE-Numbers Immer erneuern / Renew everytime	(34) (238) (61)			
				3182 600 208	Durchmesser Druckleitungsanschluß [mm] / Pressure hose connector diameter [mm]:12,2 nur als Ersatz für angegebene OE-Nr. / only for the listed OE-Numbers Immer erneuern / Renew everytime	(34) (238) (61)			
				3182 600 129	Durchmesser Druckleitungsanschluß [mm] / Pressure hose connector diameter [mm]:13,3 nur als Ersatz für angegebene OE-Nr. / only for the listed OE-Numbers Immer erneuern / Renew everytime	(34) (238) (61)			
1.6 16V Hi-Flex	08.10 -	K4M696		3000 951 334				200	26
1.6 16V 4x4	06.10 -	K4M606		3000 951 986				220	21
				3182 600 121	Durchmesser Druckleitungsanschluß [mm] / Pressure hose connector diameter [mm]:11,7 nur als Ersatz für angegebene OE-Nr. / only for the listed OE-Numbers Immer erneuern / Renew everytime	(34) (238) (61)			
				3182 600 208	Durchmesser Druckleitungsanschluß [mm] / Pressure hose connector diameter [mm]:12,2 nur als Ersatz für angegebene OE-Nr. / only for the listed OE-Numbers Immer erneuern / Renew everytime	(34) (238) (61)			
				3182 600 129	Durchmesser Druckleitungsanschluß [mm] / Pressure hose connector diameter [mm]:13,3 nur als Ersatz für angegebene OE-Nr. / only for the listed OE-Numbers Immer erneuern / Renew everytime	(34) (238) (61)			
				3182 600 212	Durchmesser Druckleitungsanschluß [mm] / Pressure hose connector diameter [mm]:13,3 nur als Ersatz für angegebene OE-Nr. / only for the listed OE-Numbers Immer erneuern / Renew everytime	(34) (238) (61)			



DACIA

DUSTER 04.10 -

1.5 dCi, 63 kW 1.5 dCi, 66 kW	04.10- 10.10-	K9K892, K9K796		3000 951 128 ☹			215	26
				3151 600 594	nur als Ersatz für angegebene OE-Nr. / only for the listed OE-Numbers	(238)		
				3182 600 121	Durchmesser Druckleitungsanschluß [mm] / Pressure hose connector diameter [mm]:11,7 nur als Ersatz für angegebene OE-Nr. / only for the listed OE-Numbers Immer erneuern / Renew everytime	(34) (238) (61)		
				3182 600 208	Durchmesser Druckleitungsanschluß [mm] / Pressure hose connector diameter [mm]:12,2 nur als Ersatz für angegebene OE-Nr. / only for the listed OE-Numbers Immer erneuern / Renew everytime	(34) (238) (61)		
				3182 600 129	Durchmesser Druckleitungsanschluß [mm] / Pressure hose connector diameter [mm]:13,3 nur als Ersatz für angegebene OE-Nr. / only for the listed OE-Numbers Immer erneuern / Renew everytime	(34) (238) (61)		
				3182 600 212	Durchmesser Druckleitungsanschluß [mm] / Pressure hose connector diameter [mm]:13,3 nur als Ersatz für angegebene OE-Nr. / only for the listed OE-Numbers Immer erneuern / Renew everytime	(34) (238) (61)		
1.5 dCi 4x4, 66 kW	10.10-	K9K894		3000 951 128 ☹			215	26
1.5 dCi, 79 kW 1.5 dCi 4x4, 79 kW	06.10- 06.10-	K9K896, K9K898		3000 950 738 ☹			230	21
				2294 501 172	enthält Schwungradbefestigungsschrauben / includes bolt for flywheel mounting	(155)	230	
				3182 600 138	nur als Ersatz für angegebene OE-Nr. / only for the listed OE-Numbers Immer erneuern / Renew everytime	(238) (61)		
				3182 600 179	nur als Ersatz für angegebene OE-Nr. / only for the listed OE-Numbers Immer erneuern / Renew everytime	(238) (61)		

LOGAN (LS_) 09.04 -

1.4 (LSOA, LSOC, LSOE, LSOg)	09.04-	K7J710		3000 951 059 ☹	Nur zusammen verbauen / Only install together	(96)	180	26
				3074 600 294	Länge [mm] / Length [mm]:1135 mit manueller Nachstellung / with manual adjustment	(82) (212)		
1.6 (LSOB, LSOD, LSOE, LSOH)	09.04-	K7M710		3074 600 294	Länge [mm] / Length [mm]:1135 mit manueller Nachstellung / with manual adjustment	(82) (212)		
1.6 16V (LS0M)	02.06-	K4M690, K4M696		3000 951 534			200	26
1.5 dCi (LS0J, LS0Y)	09.05-	K9K790		3000 951 285 ☹			215	26
				3074 600 294	Länge [mm] / Length [mm]:1135 mit manueller Nachstellung / with manual adjustment	(82) (212)		
1.5 dCi (LS0K)	01.06-	K9K792		3000 951 128 ☹			215	26
1.5 dCi (LS0W)	09.07-	K9K796		3000 951 128 ☹			215	26
				3151 600 594				



DACIA






















LOGAN MCV (KS_) 02.07 -

1.4	02.07 -	K7J710		3182 600 121	Durchmesser Druckleitungsanschluß [mm] / Pressure hose connector diameter [mm]:11,7 nur als Ersatz für angegebene OE-Nr. / only for the listed OE-Numbers Immer erneuern / Renew everytime	(34) (238) (61)			
				3182 600 120	Durchmesser Druckleitungsanschluß [mm] / Pressure hose connector diameter [mm]:12,2 nur als Ersatz für angegebene OE-Nr. / only for the listed OE-Numbers Immer erneuern / Renew everytime	(34) (238) (61)			
				3182 600 208	Durchmesser Druckleitungsanschluß [mm] / Pressure hose connector diameter [mm]:12,2 nur als Ersatz für angegebene OE-Nr. / only for the listed OE-Numbers Immer erneuern / Renew everytime	(34) (238) (61)			
				3182 600 129	Durchmesser Druckleitungsanschluß [mm] / Pressure hose connector diameter [mm]:13,3 nur als Ersatz für angegebene OE-Nr. / only for the listed OE-Numbers Immer erneuern / Renew everytime	(34) (238) (61)			
				3074 600 294	Länge [mm] / Length [mm]:1135 mit manueller Nachstellung / with manual adjustment	(82) (212)			
1.6 MPI 85	05.10 -	K7M800		3182 600 121	Durchmesser Druckleitungsanschluß [mm] / Pressure hose connector diameter [mm]:11,7 nur als Ersatz für angegebene OE-Nr. / only for the listed OE-Numbers Immer erneuern / Renew everytime	(34) (238) (61)			
				3182 600 208	Durchmesser Druckleitungsanschluß [mm] / Pressure hose connector diameter [mm]:12,2 nur als Ersatz für angegebene OE-Nr. / only for the listed OE-Numbers Immer erneuern / Renew everytime	(34) (238) (61)			
				3182 600 120	Durchmesser Druckleitungsanschluß [mm] / Pressure hose connector diameter [mm]:12,2 nur als Ersatz für angegebene OE-Nr. / only for the listed OE-Numbers Immer erneuern / Renew everytime	(34) (238) (61)			
				3182 600 129	Durchmesser Druckleitungsanschluß [mm] / Pressure hose connector diameter [mm]:13,3 nur als Ersatz für angegebene OE-Nr. / only for the listed OE-Numbers Immer erneuern / Renew everytime	(34) (238) (61)			
1.6 Bifuel	11.08 -	K7M710		3074 600 294	Länge [mm] / Length [mm]:1135 mit manueller Nachstellung / with manual adjustment	(82) (212)			
					1878 006 442			200	26
					3151 600 594	für Fahrzeuge mit mech. Kupplungsbetätigung (Seilzug) / for vehicles with mech. clutch control (cable)	(175)		
					3182 600 212	Durchmesser Druckleitungsanschluß [mm] / Pressure hose connector diameter [mm]:13,3 nur als Ersatz für angegebene OE-Nr. / only for the listed OE-Numbers Immer erneuern / Renew everytime	(34) (238) (61)		
					3182 600 121	Durchmesser Druckleitungsanschluß [mm] / Pressure hose connector diameter [mm]:11,7 nur als Ersatz für angegebene OE-Nr. / only for the listed OE-Numbers Immer erneuern / Renew everytime	(34) (238) (61)		
					3182 600 129	Durchmesser Druckleitungsanschluß [mm] / Pressure hose connector diameter [mm]:13,3 nur als Ersatz für angegebene OE-Nr. / only for the listed OE-Numbers Immer erneuern / Renew everytime	(34) (238) (61)		
					3182 600 208	Durchmesser Druckleitungsanschluß [mm] / Pressure hose connector diameter [mm]:12,2 nur als Ersatz für angegebene OE-Nr. / only for the listed OE-Numbers Immer erneuern / Renew everytime	(34) (238) (61)		
					3182 600 120	Durchmesser Druckleitungsanschluß [mm] / Pressure hose connector diameter [mm]:12,2 nur als Ersatz für angegebene OE-Nr. / only for the listed OE-Numbers Immer erneuern / Renew everytime	(34) (238) (61)		



DACIA

LOGAN MCV (KS_) 02.07 -

1.6	02.07 -	K7M710	 3151 600 594	für Fahrzeuge mit mech. Kupplungsbetätigung (Seilzug) / for vehicles with mech. clutch control (cable)	(175)		
			 3074 600 294	Länge [mm] / Length [mm]:1135 mit manueller Nachstellung / with manual adjustment	(82) (212)		
			 3182 600 121	Durchmesser Druckleitungsanschluß [mm] / Pressure hose connector diameter [mm]:11,7 nur als Ersatz für angegebene OE-Nr. / only for the listed OE-Numbers Immer erneuern / Renew everytime	(34) (238) (61)		
			 3182 600 120	Durchmesser Druckleitungsanschluß [mm] / Pressure hose connector diameter [mm]:12,2 nur als Ersatz für angegebene OE-Nr. / only for the listed OE-Numbers Immer erneuern / Renew everytime	(34) (238) (61)		
			 3182 600 208	Durchmesser Druckleitungsanschluß [mm] / Pressure hose connector diameter [mm]:12,2 nur als Ersatz für angegebene OE-Nr. / only for the listed OE-Numbers Immer erneuern / Renew everytime	(34) (238) (61)		
			 3182 600 129	Durchmesser Druckleitungsanschluß [mm] / Pressure hose connector diameter [mm]:13,3 nur als Ersatz für angegebene OE-Nr. / only for the listed OE-Numbers Immer erneuern / Renew everytime	(34) (238) (61)		
			 3182 600 212	Durchmesser Druckleitungsanschluß [mm] / Pressure hose connector diameter [mm]:13,3 nur als Ersatz für angegebene OE-Nr. / only for the listed OE-Numbers Immer erneuern / Renew everytime	(34) (238) (61)		
1.6 16V 1.6 16V Hi-Flex	02.07 - 11.09 -	K4M694, K4M690, K4M696	 3000 951 334 			200	26
			 3151 600 594	für Fahrzeuge mit mech. Kupplungsbetätigung (Seilzug) / for vehicles with mech. clutch control (cable)	(175)		
			 3182 600 121	Durchmesser Druckleitungsanschluß [mm] / Pressure hose connector diameter [mm]:11,7 nur als Ersatz für angegebene OE-Nr. / only for the listed OE-Numbers Immer erneuern / Renew everytime	(34) (238) (61)		
			 3182 600 208	Durchmesser Druckleitungsanschluß [mm] / Pressure hose connector diameter [mm]:12,2 nur als Ersatz für angegebene OE-Nr. / only for the listed OE-Numbers Immer erneuern / Renew everytime	(34) (238) (61)		
			 3182 600 129	Durchmesser Druckleitungsanschluß [mm] / Pressure hose connector diameter [mm]:13,3 nur als Ersatz für angegebene OE-Nr. / only for the listed OE-Numbers Immer erneuern / Renew everytime	(34) (238) (61)		
			 3182 600 212	Durchmesser Druckleitungsanschluß [mm] / Pressure hose connector diameter [mm]:13,3 nur als Ersatz für angegebene OE-Nr. / only for the listed OE-Numbers Immer erneuern / Renew everytime	(34) (238) (61)		
1.5 dCi (KS0K)	02.07 -	K9K792	 3000 951 128 			215	26
			 3151 600 594	für Fahrzeuge mit mech. Kupplungsbetätigung (Seilzug) / for vehicles with mech. clutch control (cable)	(175)		
			 3182 600 121	Durchmesser Druckleitungsanschluß [mm] / Pressure hose connector diameter [mm]:11,7 nur als Ersatz für angegebene OE-Nr. / only for the listed OE-Numbers Immer erneuern / Renew everytime	(34) (238) (61)		
			 3182 600 208	Durchmesser Druckleitungsanschluß [mm] / Pressure hose connector diameter [mm]:12,2 nur als Ersatz für angegebene OE-Nr. / only for the listed OE-Numbers Immer erneuern / Renew everytime	(34) (238) (61)		
			 3182 600 129	Durchmesser Druckleitungsanschluß [mm] / Pressure hose connector diameter [mm]:13,3 nur als Ersatz für angegebene OE-Nr. / only for the listed OE-Numbers Immer erneuern / Renew everytime	(34) (238) (61)		
			 3182 600 212	Durchmesser Druckleitungsanschluß [mm] / Pressure hose connector diameter [mm]:13,3	(34)		



DACIA

LOGAN MCV (KS_) 02.07 -

1.5 dCi (KS04), 55 kW 1.5 dCi (KS0W) 1.5 dCi (KS04), 65 kW	05.10-	K9K892, K9K796		3000 951 128			215	26
	09.07-			3182 600 121	Durchmesser Druckleitungsanschluß [mm] / Pressure hose connector diameter [mm]:11,7 nur als Ersatz für angegebene OE-Nr. / only for the listed OE-Numbers Immer erneuern / Renew everytime	(34) (238) (61)		
	05.10-			3182 600 208	Durchmesser Druckleitungsanschluß [mm] / Pressure hose connector diameter [mm]:12,2 nur als Ersatz für angegebene OE-Nr. / only for the listed OE-Numbers Immer erneuern / Renew everytime	(34) (238) (61)		
				3182 600 129	Durchmesser Druckleitungsanschluß [mm] / Pressure hose connector diameter [mm]:13,3 nur als Ersatz für angegebene OE-Nr. / only for the listed OE-Numbers Immer erneuern / Renew everytime	(34) (238) (61)		
				3182 600 212	Durchmesser Druckleitungsanschluß [mm] / Pressure hose connector diameter [mm]:13,3 nur als Ersatz für angegebene OE-Nr. / only for the listed OE-Numbers Immer erneuern / Renew everytime	(34) (238) (61)		

LOGAN EXPRESS (FS_) 03.09 -

1.4 1.6	03.09-	K7J710, K7M710		3182 600 212	Durchmesser Druckleitungsanschluß [mm] / Pressure hose connector diameter [mm]:13,3 nur als Ersatz für angegebene OE-Nr. / only for the listed OE-Numbers Immer erneuern / Renew everytime	(34) (238) (61)			
	03.09-			3000 951 128				215	26
1.5 dCi (FS0K) 1.5 dCi (FS0W)	03.09- 03.09-	K9K792, K9K796		3182 600 121	Durchmesser Druckleitungsanschluß [mm] / Pressure hose connector diameter [mm]:11,7 Immer erneuern / Renew everytime	(34) (61)			
				3182 600 208	Durchmesser Druckleitungsanschluß [mm] / Pressure hose connector diameter [mm]:12,2 Immer erneuern / Renew everytime	(34) (61)			
				3182 600 129	Durchmesser Druckleitungsanschluß [mm] / Pressure hose connector diameter [mm]:13,3 Immer erneuern / Renew everytime	(34) (61)			
				3151 600 594					
				3182 600 212	Durchmesser Druckleitungsanschluß [mm] / Pressure hose connector diameter [mm]:13,3 nur als Ersatz für angegebene OE-Nr. / only for the listed OE-Numbers Immer erneuern / Renew everytime	(34) (238) (61)			

LOGAN Pick-up (US_) 03.08 -

1.6	03.08-	K7M710		1878 006 442			200	26
				3151 600 594				
				3182 600 121	Durchmesser Druckleitungsanschluß [mm] / Pressure hose connector diameter [mm]:11,7 Immer erneuern / Renew everytime	(34) (61)		
				3182 600 208	Durchmesser Druckleitungsanschluß [mm] / Pressure hose connector diameter [mm]:12,2 Immer erneuern / Renew everytime	(34) (61)		
				3182 600 129	Durchmesser Druckleitungsanschluß [mm] / Pressure hose connector diameter [mm]:13,3 Immer erneuern / Renew everytime	(34) (61)		
				3182 600 212	Durchmesser Druckleitungsanschluß [mm] / Pressure hose connector diameter [mm]:13,3 nur als Ersatz für angegebene OE-Nr. / only for the listed OE-Numbers Immer erneuern / Renew everytime	(34) (238) (61)		



DACIA

LOGAN Pick-up (US_) 03.08 -

1.5 dCi (US0K) 1.5 dCi (US0W)	03.08- 03.08-	K9K792, K9K796	3000 951 128			215	26
			3151 600 594				
			3182 600 121	Durchmesser Druckleitungsanschluß [mm] / Pressure hose connector diameter [mm]:11,7 Immer erneuern / Renew everytime	(34) (61)		
			3182 600 208	Durchmesser Druckleitungsanschluß [mm] / Pressure hose connector diameter [mm]:12,2 Immer erneuern / Renew everytime	(34) (61)		
			3182 600 129	Durchmesser Druckleitungsanschluß [mm] / Pressure hose connector diameter [mm]:13,3 Immer erneuern / Renew everytime	(34) (61)		
			3182 600 212	Durchmesser Druckleitungsanschluß [mm] / Pressure hose connector diameter [mm]:13,3 nur als Ersatz für angegebene OE-Nr. / only for the listed OE-Numbers Immer erneuern / Renew everytime	(34) (238) (61)		

LOGAN II 10.12 -

1.2 1.2 LPG	10.12- 10.12-	D4F734	3000 951 059	Nur zusammen verbauen / Only install together	(96)	180	26
TCe 90	10.12-		3000 950 650				
			3182 600 208	Getr. / GBox: JH3-351 Durchmesser Druckleitungsanschluß [mm] / Pressure hose connector diameter [mm]:12,2 Immer erneuern / Renew everytime	(34) (61)		
			3182 600 129	Getr. / GBox: JH3-336 Durchmesser Druckleitungsanschluß [mm] / Pressure hose connector diameter [mm]:13,3 Immer erneuern / Renew everytime	(34) (61)		
1.5 dCi, 55 kW 1.5 dCi, 66 kW	10.12- 10.12-	K9K612	3000 951 128			215	26
			3182 600 208	Getr. / GBox: JR5-373 Durchmesser Druckleitungsanschluß [mm] / Pressure hose connector diameter [mm]:12,2 Immer erneuern / Renew everytime	(34) (61)		
			3182 600 129	Getr. / GBox: JR5-336 Durchmesser Druckleitungsanschluß [mm] / Pressure hose connector diameter [mm]:13,3 Immer erneuern / Renew everytime	(34) (61)		

LOGAN MCV II 02.13 -

1.2 1.2 LPG	02.13- 02.13-		3000 951 059	Nur zusammen verbauen / Only install together	(96)	180	26
TCe 90	02.13-		3000 950 650				
			3182 600 208	Getr. / GBox: JH3-351 Durchmesser Druckleitungsanschluß [mm] / Pressure hose connector diameter [mm]:12,2 Immer erneuern / Renew everytime	(34) (61)		
			3182 600 129	Getr. / GBox: JH3-336 Durchmesser Druckleitungsanschluß [mm] / Pressure hose connector diameter [mm]:13,3 Immer erneuern / Renew everytime	(34) (61)		
1.5 dCi, 55 kW 1.5 dCi, 66 kW	02.13- 02.13-	K9K612	3000 951 128			215	26
			3182 600 208	Getr. / GBox: JR5-373 Durchmesser Druckleitungsanschluß [mm] / Pressure hose connector diameter [mm]:12,2 Immer erneuern / Renew everytime	(34) (61)		
			3182 600 129	Getr. / GBox: JR5-336 Durchmesser Druckleitungsanschluß [mm] / Pressure hose connector diameter [mm]:13,3 Immer erneuern / Renew everytime	(34) (61)		

LODGY 03.12 -

1.2 TCe 1.6	03.12- 03.12-	K7MA8, H5F402	3151 600 594				
1.5 dCi, 66 kW	03.12-		3000 951 128	->09.2012		215	26
			3151 600 594				
1.5 dCi, 79 kW	01.13-		3000 950 738			230	21
			2294 501 172	enthält Schwungradbefestigungsschrauben /	(155)	230	



DACIA

SANDERO		06.08 -						
1.2 16V 1.2 16V LPG 1.4 MPI LPG 1.4	11.08-	D4F732, K7J714, K7J710		3000 951 059 ■	Nur zusammen verbauen / Only install together	(96)	180	26
	11.08- 01.09- 06.08-			3074 600 294	Länge [mm] / Length [mm]:1135 mit manueller Nachstellung / with manual adjustment	(82) (212)		
1.6 MPI 85 1.6	05.10- 06.08-	K7M800, K7M710		3074 600 294	Länge [mm] / Length [mm]:1135 mit manueller Nachstellung / with manual adjustment	(82) (212)		
1.6 16V Bifuel	01.11-	K4M694, K4M690, K4M696		3000 951 534	nicht für / not for:BS1S	(213)	200	26
				3182 600 121	Durchmesser Druckleitungsanschluß [mm] / Pressure hose connector diameter [mm]:11,7 Immer erneuern / Renew everytime	(34) (61)		
				3182 600 120	Durchmesser Druckleitungsanschluß [mm] / Pressure hose connector diameter [mm]:12,2 Immer erneuern / Renew everytime	(34) (61)		
				3182 600 208	Durchmesser Druckleitungsanschluß [mm] / Pressure hose connector diameter [mm]:12,2 Immer erneuern / Renew everytime	(34) (61)		
				3182 600 129	Durchmesser Druckleitungsanschluß [mm] / Pressure hose connector diameter [mm]:13,3 Immer erneuern / Renew everytime	(34) (61)		
1.5 dCi, 50 kW	11.08-	K9K792		3000 951 969 ■	für / for:BS0K	(157)	215	26
				3000 951 285 ■	nicht für / not for:BS0K	(213)	215	26
				3182 600 121	Durchmesser Druckleitungsanschluß [mm] / Pressure hose connector diameter [mm]:11,7 Immer erneuern / Renew everytime	(34) (61)		
				3182 600 120	Durchmesser Druckleitungsanschluß [mm] / Pressure hose connector diameter [mm]:12,2 Immer erneuern / Renew everytime	(34) (61)		
				3182 600 208	Durchmesser Druckleitungsanschluß [mm] / Pressure hose connector diameter [mm]:12,2 Immer erneuern / Renew everytime	(34) (61)		
				3182 600 129	Durchmesser Druckleitungsanschluß [mm] / Pressure hose connector diameter [mm]:13,3 Immer erneuern / Renew everytime	(34) (61)		
1.5 dCi, 55 kW 1.5 dCi, 63 kW 1.5 dCi, 65 kW	05.10- 11.08- 05.10-	K9K892, K9K796		3000 951 128 ●			215	26
				3182 600 121	Durchmesser Druckleitungsanschluß [mm] / Pressure hose connector diameter [mm]:11,7 Immer erneuern / Renew everytime	(34) (61)		
				3182 600 120	Durchmesser Druckleitungsanschluß [mm] / Pressure hose connector diameter [mm]:12,2 Immer erneuern / Renew everytime	(34) (61)		
				3182 600 208	Durchmesser Druckleitungsanschluß [mm] / Pressure hose connector diameter [mm]:12,2 Immer erneuern / Renew everytime	(34) (61)		
				3182 600 129	Durchmesser Druckleitungsanschluß [mm] / Pressure hose connector diameter [mm]:13,3 Immer erneuern / Renew everytime	(34) (61)		
SANDERO II		10.12 -						
TCe 90	10.12-			3000 950 650 ■				
				3182 600 208	Getr. / GBox: JH3-351 Durchmesser Druckleitungsanschluß [mm] / Pressure hose connector diameter [mm]:12,2 Immer erneuern / Renew everytime	(34) (61)		
				3182 600 129	Getr. / GBox: JH3-336 Durchmesser Druckleitungsanschluß [mm] / Pressure hose connector diameter [mm]:13,3 Immer erneuern / Renew everytime	(34) (61)		
1.2 1.2 LPG	10.12- 10.12-	D4F732		3000 951 059 ■	Nur zusammen verbauen / Only install together	(96)	180	26
1.5 dCi, 55 kW 1.5 dCi, 66 kW	10.12- 10.12-	K9K612		3000 951 128 ●			215	26
				3182 600 208	Getr. / GBox: JR5-373/374 Durchmesser Druckleitungsanschluß [mm] / Pressure hose connector diameter [mm]:12,2 Immer erneuern / Renew everytime	(34) (61)		
	3182 600 129	Getr. / GBox: JR5-336/368 Durchmesser Druckleitungsanschluß [mm] / Pressure hose connector diameter [mm]:13,3 Immer erneuern / Renew everytime	(34) (61)					



DAEWOO

ESPERO (KLEJ) 10.91 - 09.99

1.5 16V, 65 kW	10.93-09.94	C20LE, A15MF, C18LE		3000 176 001	Kupplung nur mit Montagering aus- und einbauen / Remove and install clutch only with assembly ring	(66)	215	24	
1.5 16V, 66 kW	02.95-06.99			6283 600 548					
1.8, 66 kW	02.95-09.99			6284 600 578					
1.8, 70 kW	02.95-06.99								
2.0	02.95-06.99								

EVANDA (KLAL) 08.02 -

2.0	08.02 -	X20SED		3000 846 001			225	
				6283 600 548				
				6284 600 595				

KALOS (KLAS) 09.02 -

1.2	04.03 -	F12S3, B12S1		3000 951 463			185	18	
				3074 600 139 <small>LHD</small>					
				6283 600 491					
				6284 600 597 <small>LHD</small>					
1.4	09.02 -	F14S3		3000 951 426			215	24	
				3074 600 139 <small>LHD</small>					
				6283 600 491					
				6284 600 597 <small>LHD</small>					
1.4 16V	04.03 -	F14D3		3000 951 403			215	24	
				6283 600 491					
				6284 600 597 <small>LHD</small>					

KORANDO (KJ) 01.99 -

2.0 16V	02.99 -	M161.950		3000 951 397			225	22
2.3	01.99 -	M161.970		3000 954 052			225	24
3.2 4x4	01.99 -	M104.995		3082 222 231			240	
				3151 254 041				
2.3 D	07.96 -			1861 936 145			228	22
				3151 254 041				
2.9 D, Geländewagen geschlossen	01.99 -	MB-OM662		3082 311 741			228	
				3151 254 041				
2.9 D, Geländewagen offen	02.99 -	MB-OM662		3082 311 741			228	
				3151 254 041				
2.9 TD	01.99 -	MB-OM60129TD		3151 254 041				

LACETTI Schrägheck / Hatchback (KLAN) 02.04 -

1.4 1.6	02.04 - 02.04 -	F16D3, F14D3		3082 600 727			215	
				1878 654 576			215	24
				3182 600 123	Immer erneuern / Renew everytime	(61)		
				6284 600 695				
1.8	02.04 -	T18SED		3000 990 090			215	24
				6284 600 695				

LANOS (KLAT) 05.97 -

1.4	05.97 -	A14SMS		3000 951 411			185	24
				6283 600 548				
				6284 600 596 <small>LHD</small>	Chass. VIN-717452->			
				6284 600 388 <small>RHD</small>	Chass. VIN-717452->			



DAEWOO

LANOS (KLAT)		05.97 -					
1.5	05.97 -	A15SMS		3000 951 408		203	24
				6283 600 548			
				6284 600 596 <small>LHD</small>	Chass. VIN-717452->		
				6284 600 388 <small>RHD</small>	Chass. VIN-717452->		
1.6 16V	05.97 -	A16DMS		3000 638 001	->Chass. VIN-E166479	215	24
				3000 951 404	Chass. VIN-E166480->	205	24
				6283 600 548			
				6284 600 596 <small>LHD</small>	Chass. VIN-717452->		
	6284 600 388 <small>RHD</small>	Chass. VIN-717452->					

LEGANZA (KLAV)		06.97 - 04.04					
2.0 16V	06.97 - 12.02	X20SED		3000 846 001		225	
				6283 600 548			
				6284 600 388 <small>RHD</small>			
2.2 16V	04.99 - 12.02	X22SED		3000 846 001		225	
		T22SED		6283 600 548			

LUBLIN II		04.97 -					
2.4 D (3302)	04.97 -	4CT90-1, 4C90		3082 676 001		240	
2.4 TD (3304)	04.97 -			1862 561 001		240	24

MATIZ (KLYA)		09.98 -					
0.8	09.98 -	FC8V		3000 954 025		170	18
				3074 600 265 <small>LHD</small>	Länge [mm] / Length [mm]:851 Hüllenlänge [mm] / Sleeve Length [mm]:576	(82) (60)	
1.0	01.03 -	B10S		3000 951 463		185	18
				3000 951 423		185	18

MUSSO (FJ)		07.98 -					
2.3	01.99 -	M111.970		3000 954 052		225	24
3.2 4x4	01.99 -	M104.992		3082 222 231		240	
				3151 254 041			
2.2 TD	09.99 -	MBOM601		1861 936 145		228	22
				3151 254 041			
2.9 D 4x4	01.99 - 09.99	MB-OM662, MB-OM60129T D		3000 846 401		228	22
2.9 TD 4x4	01.99 -						


NEXIA (KLETN)		02.95 - 08.97					
1.5, 44 kW	08.96 - 08.97	G15MF		3000 380 001	Kupplung nur mit Montagering aus- und einbauen / Remove and install clutch only with assembly ring	(66)	200 24
1.5, 52 kW	02.95 - 08.97			6283 600 548			
1.5, 55 kW	02.95 - 08.97			6284 600 578			
1.5 16V	02.95 - 08.97	A15MF		3000 176 001	Kupplung nur mit Montagering aus- und einbauen / Remove and install clutch only with assembly ring	(66)	215 24
				6283 600 548			
				6284 600 578			

NUBIRA (KLAJ)		05.97 -					
1.6 16V	05.97 -	A16DMS		3000 951 404	->Chass. VIN-803357	205	24
				3000 951 403	Chass. VIN-803358->	215	24
				6283 600 548			
				6284 600 387 <small>LHD</small>			
	6284 600 386 <small>RHD</small>						



DAEWOO

NUBIRA (KLAJ) 05.97 -

2.0 16V	05.97 -	X20SED	 3000 846 001			225
			 6283 600 548			
			 6284 600 387 <small>LHD</small>			
			 6284 600 386 <small>RHD</small>			

NUBIRA Stufenheck / Saloon (KLAN) 07.03 -

1.6	07.03 -	F16D3	 3082 600 727			215
			 1878 654 576			215 24
			 3182 600 123	Immer erneuern / Renew everytime	(61)	
			 6284 600 695			
1.8	07.03 -	T18SED	 3000 990 090			215 24
			 6284 600 695			

REZZO (KLAU) 09.00 -

1.6	09.00 -	A16DMS	 3000 951 403			215 24
			 6283 600 548			
			 6284 600 599 <small>LHD</small>			
1.8, 67 kW	09.00 -	F18D2	 3000 951 405			215 24
1.8, 72 kW 1.8, 74 kW	09.00 - 09.00 -	A18DMS, F18S2	 3000 951 405			215 24
			 6283 600 548			
			 6284 600 599 <small>LHD</small>			
2.0, 89 kW	09.01 -	X20SED	 3000 846 001			225
			 6283 600 548			
			 6284 600 599 <small>LHD</small>			
2.0, 94 kW	09.00 -	X20SED	 3000 846 001			225

TICO (KLY3) 02.95 - 12.00

0.8, 35 kW	02.95-12.00	F8CV, F8C	 3000 951 420 ▲			170 18
0.8, 38 kW	01.96-12.00					






DAF

400-Serie Kasten / Box 04.89 - 08.93


428-435 2.5 D	04.89-08.93	ET70, BN52,	 3000 840 101			235 10
428-435 2.5 TD	04.89-08.93	EN55				

DAIHATSU

APPLAUSE I (A101, A111) 06.89 - 07.97

1.6 16V (A101), 66 kW	06.89-07.97	HD	 3000 840 201	10.1990->		190 20
			 1862 839 003	->09.1990		180 20
			 3151 600 532	->09.1990		
1.6 16V (A101), 77 kW	06.89-07.97	HD-E	 3000 840 201	10.1990->		190 20
1.6 16V 4WD (A111)	06.89-07.97	HD-E	 3000 840 201			190 20

CHARADE II (G11, G30) 01.83 - 05.87

1.0 (G11)	10.83-03.87	CB22, CB20, CL10	 3000 252 002			170 18
1.0 D (G30)	10.83-03.87					



DAIHATSU

CHARADE II (G11, G30) 01.83 - 05.87

1.0 TD (G30)	02.85-03.87	CL60		3082 904 001		170	
				1862 896 002		170	18
				3151 600 532			

CHARADE III (G100, G101, G102) 01.87 - 07.93

1.0 (G100), 38 kW	03.87-12.92	CB23, CB90		3000 429 001		170	20
1.0 (G100), 40 kW	11.90-12.92						
1.0 (G100), 41 kW	04.89-12.92						
1.0 Turbo (G100)	03.87-10.90	CL11, CB61, CL, CL61		3082 904 001		170	
1.0 D (G101)	03.87-12.92			3151 600 532			
1.0 TD (G101)	03.87-12.92						
1.0 GTi (G100)	03.87-12.92	CB80T		3082 946 002		180	
				1862 839 003		180	20
				3151 600 532			
1.3	09.88-01.92	HCE, HC-C		3082 764 001 ▲		185	
1.3 i (G102)	06.88-12.92			1862 839 003		180	20
1.3 i 4WD (G102)	06.88-01.93			3151 600 532			

CHARADE IV (G20_) 01.93 - 09.00

1.0	09.94-03.96	CB22		3000 429 001		170	20
1.3	09.96-11.99	HEE, HCE, HC, HEEG		3000 840 201		190	20
1.3 16V	05.96-11.99						
1.3 i 16V	01.93-09.00						
1.5 i 16V	01.97-11.99						
1.6 GTi	03.93-11.99	HD-E		3000 840 201	->05.1996	190	20

CHARADE 05.11 -

1.33 16V	05.11-	1NR-FE		3182 600 175	Immer erneuern / Renew everytime	(61)	
----------	--------	--------	--	--------------	----------------------------------	------	--

CHARMANT (A) / (A_0) 02.77 - 07.87

1.6 (A60), 57 kW	09.85-07.87	4A		3082 270 031		203	
1.6 (A60), 60 kW	05.86-07.87			1878 005 789		200	21
1.6 (A60), 61 kW	08.83-07.87			1863 836 001			

COPEN 09.03 -

1.3	03.06-	K3-VE		3000 951 418	->07.2010	190	20
-----	--------	-------	--	--------------	-----------	-----	----

CUORE II (L80, L81) 09.85 - 12.90

0.8 (L80), 29 kW	11.89-12.90	ED10		3000 464 001 ▲		160	18
0.8 (L80), 32 kW	09.85-06.90						
0.8 4WD (L81)	09.86-10.88			3082 959 002		170	
				1862 896 003		170	18

CUORE III (L201) 08.90 - 04.95

0.8	10.90-12.94	ED10K		3000 718 001		170	18
-----	-------------	-------	--	--------------	--	-----	----

CUORE IV (L501) 08.94 - 12.99

0.8	01.95-11.96	ED20		3000 718 001		170	18
-----	-------------	------	--	--------------	--	-----	----



DAIHATSU

CUORE V (L5)		11.96 - 10.98					
0.8	11.96-10.98	ED20		3000 857 401			170 18

CUORE VI (L7_)		10.98 - 05.03					
1.0 i (L701)	10.98-05.03	EJ-DE		3000 858 301	->10.2002		170 20
				3082 632 201		170	
				3151 600 532			

CUORE VII (L251)		03.03 -					
1.0	05.03-	EJ-VE		3082 632 201	->12.2006		170
				3151 600 532			

CUORE VIII		04.07 -					
1.0	04.07-	1KR-FE		3151 600 532			

FEROZA (F300)		10.88 - 12.99					
1.6 16V	10.88-12.99	HD-E, HDC		3000 951 443	->08.1993		203 20
1.6 i 16V 4x4	10.88-12.99			3000 951 742	09.1993->		203 20

GRAN MOVE (G3)		10.96 -					
1.5 16V (G303)	10.96-07.98	HDEP, HEEG		3000 840 201			190 20
1.6 16V (G301)	05.98-						

HIJET I		06.86 - 06.90					
0.8	06.86-12.89	CB, CD		3000 252 002			170 18
1.0	06.86-12.89						
1.0 4WD (S86)	07.86-						

HIJET II		12.92 -					
1.0	12.92-05.98	CB41		3000 951 754	->06.1994		180 18
				3000 951 759	07.1994->	180 20	
1.0 i	07.94-05.98	CB42		3000 951 759			180 20
1.3 i 16V	05.98-	HCE		3000 951 416			190 20
1.2 D	05.95-03.98	LDW14,		3000 951 738			185 20
1.4 D	03.98-	LDW12					

MATERIA (M4_)		10.06 -					
1.3	10.06-	K3-VE		3000 951 418			190 20
1.5	10.06-	3SZ-VE		3151 600 532			
1.5 ECO 4WD	10.06-						

MOVE (L6, L9)		06.94 -					
0.8	10.96-	ED20		3000 857 401			170 18
1.0 i	10.98-	EJ-DE		3000 858 301			170 20

ROCKY (F7, F8)		06.84 - 12.98					
2.0	02.85-04.93	3Y		1863 836 001			
2.2 4x4	09.91-04.93	4Y		1878 071 041			240 21
				1863 836 001			
2.8 TD, 67 kW	12.87-04.93	DL51		3000 951 730 ▲	->11.1990		240 21
				3000 951 741	12.1990->	240 21	
2.8 D	02.85-12.98	DL		1862 801 007	->04.1993		240 21
				3151 880 001			



DAIHATSU

ROCKY (F7, F8)		06.84 - 12.98						
2.8 TD, 72 kW	05.93-12.98	DLT, DLT-C,		3000 951 741				240 21
2.8 TD, 75 kW	09.91-12.98	DL52						

SIRION (M1)		04.98 - 04.05						
1.0 i (M100)	04.98-09.00	EJ-DE		3000 858 301				170 20
1.0 i 4WD, 41 kW	04.99-09.00							
1.0 i	09.00-01.05	EJ-VE		3000 858 301	->10.2002			170 20
1.0 i 4WD, 43 kW	09.00-01.05			3082 632 201	->08.2004			170
1.3 Sport	08.00-01.05	K3-VE2		3000 951 418				190 20
1.3 Sport 4WD	08.00-03.05							

SIRION (M3_)		01.05 -						
1.3, 64 kW	01.05-	K3-VE		3000 951 418				190 20
1.3 4WD, 64 kW	04.05-							
1.3, 67 kW	03.08-							
1.3 4WD, 67 kW	03.08-							

TERIOS (J1)		05.97 - 10.05						
1.3 4WD, 61 kW	10.97-10.00	HC-EJ		3000 836 401				200 20
1.3 4WD, 63 kW	10.00-10.05	K3-VE		1878 600 913				190 20
1.3	09.01-10.05			3151 600 532				
				6283 600 489				
				6284 600 582				

TERIOS (J2_)		11.05 -						
1.3 VVT-i	11.05-	K3-VE		1878 600 913				190 20
				3151 600 532				
1.3 VVT-i 4x4	11.05-	K3-VE		1878 600 913				190 20
				3151 600 532				
				6283 600 489				
				6284 600 680 LHD				
				6284 600 582 RHD				
1.5 VVT-i, 75 kW	09.10-	3SZ-VE		3151 600 532				
1.5 VVT-i, 77 kW	11.05-			6283 600 489				
1.5 4x4	05.06-			6284 600 680 LHD				
				6284 600 582 RHD				

TREVIS		06.06 -						
1.0	06.06-	EJ-VE		3082 632 201				170
				3151 600 532				

YRV (M2)		02.01 -						
1.0	02.01-	EJ-VE		3000 858 301	->10.2002			170 20
				3151 600 532				
1.3	02.01-	K3-VE		3000 951 418				190 20
1.3 4WD	02.01-							

DODGE

ATOS		08.00 -						
1.1	09.05-			3000 951 427				180 24



DODGE

AVENGER 06.07 -

2.0	06.07 -	ECN		3182 600 154	Immer erneuern / Renew everytime	(61)		
2.0 CRD	06.07 -	ECD		3000 970 011	Nur zusammen verbauen / Only install together	(96)	240	23
				2294 000 514			240	
				3182 600 154	Immer erneuern / Renew everytime	(61)		

CALIBER 06.06 -

1.8	06.06 -	EBA		3089 000 069	Montageart: vormontiert / Bearing Type: Pre-assembled Beinhaltet Schwungrad, Druckplatte und Kupplungsscheibe / Contains flywheel, clutch cover assembly and clutch disc	(87)	228	
				3182 600 154	Immer erneuern / Renew everytime	(61)		
				6284 600 650				
2.0	06.06 -	ECN		3182 600 154	Immer erneuern / Renew everytime	(61)		
				6284 600 650				
2.4	10.06 -	ED3		3090 600 014	Beinhaltet Schwungrad, Druckplatte, Kupplungsscheibe und CSC / Contains flywheel, clutch cover assembly and CSC	(22)	228	
				6284 600 650				
2.4 Turbo 2.4 SRT4 AWD	12.07 - 10.06 -	ED4		6284 600 650	bis Modelljahr: 2008 / to modelyear: 2008	(143)		
2.0 CRD	06.06 -	ECD, ECE		3000 970 011	Nur zusammen verbauen / Only install together	(96)	240	23
				2294 000 514			240	
				3182 600 154	Immer erneuern / Renew everytime	(61)		
				6284 600 650				
2.2 CRD	07.10 -	ENE		3000 970 042			240	23
				2294 001 294	enthält Schwungradbefestigungsschrauben / includes bolt for flywheel mounting	(155)	240	
				3182 600 154	Immer erneuern / Renew everytime	(61)		
				6284 600 650				

JOURNEY 06.08 -

2.4 2.4 ECO+	01.09 - 03.09 -	EDG, ED3		3089 000 069	Montageart: vormontiert / Bearing Type: Pre-assembled Beinhaltet Schwungrad, Druckplatte und Kupplungsscheibe / Contains flywheel, clutch cover assembly and clutch disc	(87)	228	
				3090 600 014	bis Modelljahr: 2009 / to modelyear: 2009 Beinhaltet Schwungrad, Druckplatte, Kupplungsscheibe und CSC / Contains flywheel, clutch cover assembly and CSC	(144) (22)	228	
2.0 CRD	06.08 -	ECE		3000 970 011	Nur zusammen verbauen / Only install together	(96)	240	23
				2294 000 514			240	
				3182 600 154	Immer erneuern / Renew everytime	(61)		

NITRO 09.06 - 12.12

3.7 V6 4WD	06.07 -	EKG		3151 600 567				
2.8 CRD 2.8 CRD 4WD	06.07 - 06.07 -	ENR, ENS		3000 951 094			280	10
				2294 000 845			280	
				3151 600 567				

FERRARI

GT

GT (250 GT) GT (275 GT)				1878 634 058			225	10
----------------------------	--	--	--	--------------	--	--	-----	----



FIAT

124 Spider		01.66 - 11.85					
1500 Sport (BS)	01.66-12.72	124AC.000		3000 198 001			200 20
1600 Sport (BS1), 74 kW	11.69-08.73	132AC.000,		3082 888 001 HD			215
1600 Sport (CS)	01.69-12.74	132AC1.000		1878 634 006			215 20
1600 Sport (BS1), 80 kW	01.69-12.74			1850 282 127			
1600 Sport (BS)	11.69-08.73						
1800 Sport (CS1)	01.73-07.75						
1800 Sport (CS1)	01.72-12.77						
1800 Rally Abarth (CSA)	09.72-07.75						
126		09.72 - 09.00					
600	09.72-06.77	126A.000,		3000 289 001			160 20
650, 17 kW	07.77-09.87	126A1.048,					
		126A1.000					
650, 18 kW	07.81-09.00	126A1.048		3000 289 001	->10.1987		160 20
				3000 289 002	10.1987->		160 20
700	09.87-06.96	126A2.048,		3000 289 002			160 20
		126A2.000					
127		06.71 - 12.86					
0.9, 29 kW	06.71-05.83	100GL.000,		3000 216 001	->04.1977		160 20
0.9, 33 kW	06.71-05.83	100GL.048		3000 834 101	05.1977->		170 20
					Nur zusammen verbauen / Only install together	(96)	
1.0	04.77-12.86	127A3.000,		3000 218 001 ▲#			180 20
1.0 Sport	07.78-02.82	127A.000,					
1.3 Sport	12.81-05.83	127A1.000					
128		03.69 - 12.84					
1.1, 33 kW	02.75-09.81	128A1.000,		3000 059 002 ▲			180 17
1.3 Sport	08.74-12.84	128A.048					
1.1, 40 kW	03.69-12.84	128A.000		3000 059 002 ▲	Mot. 2032997->		180 17
1.3 Rally (AR)	09.71-02.76	128AR.000		3000 059 002 ▲	Mot. 2055721->		180 17
128 Coupe		03.72 - 02.81					
1.1 (AC 5), 47 kW	03.72-02.81	128AC5.000		3000 059 002 ▲	Mot. 2052588->		180 17
1.1 (AC 5), 48 kW	08.75-02.81	128AC5.000,		3000 059 002 ▲			180 17
1.3 Berlinetta (AC)	06.75-12.79	128AC.000					
1.3 (AC)	03.72-12.79	128AC.000		3000 059 002 ▲	04.1974->		180 17
128 Familiare		10.69 - 10.82					
1.1 (AF)	10.69-10.82	128A.000		3000 059 002 ▲	Mot. 2032997->		180 17
1.3 (AF1)	12.74-10.82	128A1.000		3000 059 002 ▲			180 17
131		10.74 - 12.86					
1.3 Super Mirafiori	03.78-12.80	131B.000,		3000 198 001			200 20
1.4 Super Mirafiori	04.81-12.83	131C1.000					
1.6 (S)	10.74-09.81	131A1.000,		3000 198 001	Schaltgetriebe 4 Gang / Manual Transmission, 4-speed	(100)	200 20
1.6	11.76-12.84	131C2.000		3082 888 001 HD ⑤			215
				1878 634 006 ⑤			215 20
				1850 282 127 ⑤			
2.0 Racing	06.78-12.81	131B2.000		3082 888 001			215
				1878 634 006			215 20
				1850 282 127			
131 Familiare/Panorama		03.75 - 12.84					
1.6 CL (AF1)	03.75-12.78	131A1.000		3000 198 001	Schaltgetriebe 4 Gang / Manual Transmission, 4-speed	(100)	200 20
				3082 888 001 HD ⑤			215
				1878 634 006 ⑤			215 20
				1850 282 127 ⑤			



FIAT

132		04.72 - 12.82						
1.6, 65 kW	05.77-09.82	132BBOAO,		3000 198 001				200 20
1.6, 66 kW	03.77-12.81	132C.000,						
1.6, 72 kW	04.72-12.82	132C6.000						
1.7 Special (A1)	04.72-01.74	132B1.000		3082 888 001 HD				215
1.7 GLS (A1)	04.74-12.75			1878 634 006				215 20
				1850 282 127				
2.0	05.77-06.81	132C2.000, 132C3.000		3082 888 001				215
2.0 i.e.	01.80-12.82			1878 634 006				215 20
				1850 282 127				

500 (312)		10.07 -						
0.9, 48 kW	09.12-	312A4.000		3000 951 549				200 20
				6283 600 332 RHD				
0.9, 63 kW	07.10-	312A2.000		3000 951 552	Getr. / GBox: Selespeed Schaltgetriebe, automatisch betätigt / Automated Manual Transmission	(105)		200 20
				3000 951 552				200 20
				6283 600 332 RHD				
0.9, 77 kW	10.13-	199B6.000		3000 951 552				200 20
				6283 600 332 RHD				
1.2	10.07-	169A4.000		3000 951 527	->06.2008			200 20
				3000 951 509	06.2008->			200 20
				3074 600 261 LHD	->01.2010 Länge [mm] / Length [mm]:995 Hüllenlänge [mm] / Sleeve Length [mm]:625	(82) (60)		
				6283 600 538 RHD				
1.2 LPG	12.10-	169A4.000		3000 951 509				200 20
				3074 600 261 LHD	->01.2010 Länge [mm] / Length [mm]:995 Hüllenlänge [mm] / Sleeve Length [mm]:625	(82) (60)		
				6283 600 538 RHD				
1.4, 74 kW	10.07-	169A3.000		3000 951 527	->06.2008			200 20
				3000 951 509	06.2008->			200 20
				6283 600 538 RHD				
1.4, 75 kW	09.08-			3000 951 509				200 20
				6283 600 538 RHD				
1.4 Abarth, 99 kW	08.08-	312A1.000		3000 951 934	nicht für / not for:Abarth Maserati	(213)		220 20
				3182 600 178 LHD	Immer erneuern / Renew everytime	(61)		
1.4 Abarth, 103 kW	05.10-	312A3.000		3000 951 934	ab Modelljahr: 2012 / from modelyear: 2012	(127)		220 20
				3182 600 178 LHD	ab Modelljahr: 2012 / from modelyear: 2012 Immer erneuern / Renew everytime	(127) (61)		
1.4 Abarth, 132 kW	08.08-	312A3.000		3182 600 178	bis Modelljahr: 2012 / to modelyear: 2012 Immer erneuern / Renew everytime	(147) (61)		
1.3 D Multijet, 55 kW	10.07-	169A1.000		3000 951 532	->11.2010			200 20
				3074 600 262 LHD	->01.2010 Länge [mm] / Length [mm]:1028 Hüllenlänge [mm] / Sleeve Length [mm]:625	(82) (60)		
1.3 D Multijet, 70 kW	12.09-	199B1.000		3000 951 546				215 20
				3182 600 178	Immer erneuern / Renew everytime	(61)		

500 C (312)		09.09 -						
0.9, 48 kW	09.12-	312A4.000		3000 951 549				200 20
				6283 600 556 LHD				
				6283 600 332 RHD				



FIAT

500 C (312) 09.09 -

0.9, 63 kW	09.09-	312A2.000		3000 951 552	Getr. / GBox: Selespeed Schaltgetriebe, automatisch betätigt / Automated Manual Transmission (105)	200	20	
				3000 951 552				200
				6283 600 556				
				6283 600 332				
1.2 1.4	09.09- 09.09-	169A4.000, 169A3.000		3000 951 509		200	20	
				6283 600 538				
1.4 Abarth	09.09-	312A3.000		3000 951 934		220	20	
1.3 D Multijet, 55 kW	09.09-	169A1.000		3000 951 532	->11.2010	200	20	
1.3 D Multijet, 70 kW	09.09-	199B1.000		3000 951 546		215	20	

500L 09.12 -

0.9 Natural Power 0.9	03.13- 09.12-	312A2.000, 199B6.000		3000 951 558		200	20
				6283 600 556			
				6284 605 017			
1.4, 70 kW	09.12-	843A1.000		3000 951 553	->10.2013	200	20
				6283 600 556			
				6284 605 017			
1.4, 88 kW 1.4 LPG	10.13- 02.14-	940B7.000		6284 605 017			
1.3 D Multijet, 62 kW	09.12-	199B4.000		3000 951 542	Getr. / GBox: Dualogic Schaltgetriebe 5 Gang, automatisch betätigt / 5- Speed manual transmission, operated automatically (101)	215	20
				3000 951 542			
				3182 600 178	nicht für Getriebeautomatik 5 Gang / not for 5 speed automatic transmission (226) nicht für Getriebetyp / not for transmission type: Dualogic (227) Immer erneuern / Renew everytime (61)		
				6284 605 017			
1.3 D Multijet, 70 kW	06.14-			3182 600 178	Schaltgetriebe, automatisch betätigt / Automated Manual Transmission (105) Immer erneuern / Renew everytime (61)		
				6284 605 017			
1.6 D Multijet, 77 kW 1.6 D Multijet, 88 kW	09.12- 09.13-	199B5.000, 955A3.000		2294 701 030	enthält Schwungradbefestigungsschrauben / includes bolt for flywheel mounting (155)	240	
				6284 605 017			

900 T/E 01.78 - 01.86

0.9	01.78-01.86	100GF000		1878 634 007		160	20
-----	-------------	----------	--	--------------	--	-----	----

ARGENTA (132A) 05.77 - 03.87

1600 i.e 1600	04.81-12.85 04.81-12.85	132D.000		3000 198 001		200	20
				3082 205 143		228	
2500 Turbodiesel	07.83-08.85	8144. 61.500.81		1862 284 031 #		228	20
				1850 282 127			

BARCETTA (183) 03.95 - 05.05

1.8 16V	04.95-05.05	188A6.000, 183A1.000		3000 951 072		215	20
---------	-------------	-------------------------	--	--------------	--	-----	----



FIAT

BRAVO / BRAVA (182) 10.95 - 10.01

1.2 16V 80, 59 kW	10.00-10.01	188A5.000		3000 950 060 ■			190	20
				6283 600 473				
				6284 600 176				
1.2 16V 80, 60 kW	12.98-10.00	182B2.000		3000 950 060 ■			190	20
				3074 600 102	Länge [mm] / Length [mm]:937 mit manueller Nachstellung / with manual adjustment	(82) (212)		
1.4 (182.AG)	10.95-10.01	182A5.000		3000 951 305 ■	Getr. / GBox: C513		200	20
				3000 793 001	Getr. / GBox: C514		200	20
				3074 600 102	Länge [mm] / Length [mm]:937 mit manueller Nachstellung / with manual adjustment	(82) (212)		
				3074 600 297	Länge [mm] / Length [mm]:1478 Hüllennlänge [mm] / Sleeve Length [mm]:1035	(82) (60) (212)		
				6283 600 128 <small>RHD</small>	->12.1998			
1.4 (182.AA)	10.95-10.01	182A3.000		3000 951 305 ■	->09.1998 Getr. / GBox: C513		200	20
				3000 793 001	Getr. / GBox: C514		200	20
				3074 600 102	Länge [mm] / Length [mm]:937 mit manueller Nachstellung / with manual adjustment	(82) (212)		
				3074 600 297	Länge [mm] / Length [mm]:1478 Hüllennlänge [mm] / Sleeve Length [mm]:1035	(82) (60) (212)		
				6283 600 128 <small>RHD</small>	->12.1998			
1.6 16V (182.AH) 1.6 16V (182.AB)	10.95-10.01 03.96-10.01	182A6.000, 182A4.000		3000 950 012			200	20
				3074 600 297	Länge [mm] / Length [mm]:1478 Hüllennlänge [mm] / Sleeve Length [mm]:1035 mit manueller Nachstellung / with manual adjustment	(82) (60) (212)		
				3074 600 299	Länge [mm] / Length [mm]:860 Hüllennlänge [mm] / Sleeve Length [mm]:350 mit manueller Nachstellung / with manual adjustment	(82) (60) (212)		
				6283 600 128 <small>RHD</small>	->12.1998			
1.8 GT (182.AC)	10.95-10.01	182A2.000		3000 951 072			215	20
				3074 600 297	Länge [mm] / Length [mm]:1478 Hüllennlänge [mm] / Sleeve Length [mm]:1035 mit manueller Nachstellung / with manual adjustment	(82) (60) (212)		
				6283 600 128 <small>RHD</small>	->12.1998			
2.0 HGT 20V (182.AD)	10.95-07.98	182A1.000		3000 951 089			228	20
				6283 600 126 <small>LHD</small>				
				6284 600 124				
2.0 HGT 20V (182AQ)	07.98-10.01	182B7.000		3000 951 089			228	20
				6283 600 128				
				6284 600 124				
1.9 D	10.95-10.01	160A7.000		3000 467 001			200	20
				3074 600 297	Länge [mm] / Length [mm]:1478 Hüllennlänge [mm] / Sleeve Length [mm]:1035 mit manueller Nachstellung / with manual adjustment	(82) (60) (212)		
				3074 600 299	Länge [mm] / Length [mm]:860 Hüllennlänge [mm] / Sleeve Length [mm]:350 mit manueller Nachstellung / with manual adjustment	(82) (60) (212)		
1.9 TD 75 S (182.AF)	03.96-10.01	182A8.000		3000 852 201	->Mot. 1495457		215	
				3074 600 298	Länge [mm] / Length [mm]:1508 Hüllennlänge [mm] / Sleeve Length [mm]:1060 mit manueller Nachstellung / with manual adjustment	(82) (60) (212)		
				6283 600 128 <small>RHD</small>	->12.1998			



FIAT

BRAVO / BRAVA (182) 10.95 - 10.01

1.9 TD 100 S (182.AF)	03.96-10.01	182A7.000	3000 852 201			215
			3074 600 298	Länge [mm] / Length [mm]:1508 Hüllenlänge [mm] / Sleeve Length [mm]:1060 mit manueller Nachstellung / with manual adjustment	(82) (60) (212)	
			6283 600 128	->12.1998		
1.9 JTD	09.00-10.01	182B9.000	3000 951 531			230 20
			2294 701 014	enthält Schwungradbefestigungsschrauben / includes bolt for flywheel mounting	(155)	230
			6283 600 126			
1.9 JTD 105	12.98-10.01	182B4.000	3000 951 531			230 20
			2294 701 014	enthält Schwungradbefestigungsschrauben / includes bolt for flywheel mounting	(155)	230
			6283 600 128			
			6283 600 126			
			6284 600 124			

BRAVO II (198) 11.06 -

1.4	04.07-	192B2.000	3000 951 532	->05.2008		200 20
			6283 600 333			
1.4 T-Jet, 88 kW 1.4 T-Jet, 110 kW	09.07- 09.07-	198A4.000, 198A1.000	3000 951 934			220 20
1.6 D Multijet, 77 kW 1.6 D Multijet, 88 kW	03.08- 03.08-	198A3.000, 198A2.000	3000 951 387	Getr. / GBox: Selespeed Schaltgetriebe, automatisch betätigt / Automated Manual Transmission	(105)	240 20
			2294 701 026	enthält Schwungradbefestigungsschrauben / includes bolt for flywheel mounting	(155)	240
			3182 600 125	nur als Ersatz für angegebene OE-Nr. / only for the listed OE-Numbers Immer erneuern / Renew everytime	(238) (61)	
1.9 D Multijet, 66 kW	04.07-12.08	192B5.000	3000 951 371	für Schwungradhersteller / for flywheel manufacturer:VALEO VALEO-Version / VALEO-version	(199) (112)	235 20
			2294 001 585	VALEO-Version / VALEO-version enthält Schwungradbefestigungsschrauben / includes bolt for flywheel mounting	(112) (155)	235
1.9 D Multijet, 88 kW 1.9 D Multijet, 110 kW	04.07- 04.07-	937A5.000, 192A8.000	3000 951 371	für Schwungradhersteller / for flywheel manufacturer:VALEO VALEO-Version / VALEO-version	(199) (112)	235 20
			2294 001 585	VALEO-Version / VALEO-version enthält Schwungradbefestigungsschrauben / includes bolt for flywheel mounting	(112) (155)	235
			3182 600 125	nur als Ersatz für angegebene OE-Nr. / only for the listed OE-Numbers Immer erneuern / Renew everytime	(238) (61)	
2.0 D Multijet, 120 kW	09.08-	844A2.000	2294 701 040	Getr. / GBox: C635 enthält Schwungradbefestigungsschrauben / includes bolt for flywheel mounting	(155)	240
2.0 D Multijet, 121 kW	09.08-	198A5.000	3000 951 945			240 23
			2294 701 040	Getr. / GBox: C635 enthält Schwungradbefestigungsschrauben / includes bolt for flywheel mounting	(155)	240
			3182 600 161	Immer erneuern / Renew everytime	(61)	

CAMPAGNOLA 06.74 - 10.89

2.4 D	06.74-10.89	8144.61.200	3082 205 143			228
			1862 284 031 #			228 20

CINQUECENTO (170) 07.91 - 07.99

0.7 i (170AD) 0.7 (170AA)	07.94-01.98 12.91-01.96	170A.000, 170A.046	3000 598 001			160 20
------------------------------	----------------------------	-----------------------	---------------------	--	--	---------------



FIAT

CINQUECENTO (170)		07.91 - 07.99					
0.9 i.e. S (170AF, 170CF) 0.9 (170AB)	07.91-07.99	170A1.000, 1170A1.000, 1170A1.046	3000 834 101 3074 003 359 LHD	Nur zusammen verbauen / Only install together Länge [mm] / Length [mm]:578 Hüllenlänge [mm] / Sleeve Length [mm]:276	(96) (82) (60)	170	20
	07.91-12.93						
0.9 i.e. (170AC)	07.91-12.93	170A1.046	3000 834 101	Nur zusammen verbauen / Only install together	(96)	170	20
1.1 Sporting (170AH)	10.94-01.98	176B2.000	3000 626 101	Getr. / GBox: C514		180	20
			3000 347 001	Getr. / GBox: C526		180	20

COUPE (FA/175)		11.93 - 08.00					
1.8 16V	03.96-08.00	183A1.000	3000 951 072			215	20
			6284 600 124				
2.0 16V	11.93-08.96	836A3.000	3000 951 065			215	20
			6284 600 124				
2.0 20V, 108 kW	08.96-04.98	182A1.000	3000 951 089			228	20
			6283 600 128				
			6283 600 126				
2.0 20V, 113 kW	04.98-08.00	182B3.000	3000 951 089			228	20
2.0 16V Turbo	11.93-08.96	175A1.000	3000 727 001 ■			235	20
			6284 600 125				
2.0 20V Turbo	08.96-08.00	175A3.000	3000 727 001 ■	->09.1997		235	20
			6283 600 128				
			6283 600 126				

CROMA (154)		12.85 - 12.96					
1600	12.85-12.90	154A.048	3082 133 041			200	
			1878 005 788			200	20
			3151 130 241				
2000 CHT (154.AC) 2000 CHT	12.85-02.89	154A1.000	3000 472 001	->Mot. 839235		215	20
	01.91-09.92		3000 951 074	Mot. 839236->		215	20
2000 i.e. (154.AM)	03.86-09.90	154C3.046, 154C3.000, 834B.000, 834B.146, 834B.048	3000 472 001	->Mot. 839197		215	20
	10.87-08.96		3000 951 074	Mot. 839198->		215	20
2000 i.e. (154.AD)	03.87-09.92		6283 600 128				
2000 16V	08.92-08.96	154E1.000	3000 951 074			215	20
2000 i.e. Turbo (154.AM, 154.LM)	06.87-08.96	154A2.000, 834C.146, 154C4.046, 834G.000	6283 600 128				
	11.86-11.88						
2000 i.e. Turbo (154.AM)	12.85-06.90						
2500 V6	06.93-08.96						
1900 Turbo D i.d. (154.LL, 154.PL)	05.89-10.92	154C6.000, 8144.97S, 154D1.000	3000 222 002			228	20
	11.92-12.96						
1900 Turbo D i.d.	12.91-08.96						
2500 TDE	12.91-08.96						
2500 D	12.85-12.89	8144.67	3000 472 001			215	20
2500 TD (154.AE) 2500 TD (154.LL, 154.PL)	12.85-08.89	8144.91.2000, 8144.97, 8144.97Y, 8144.97.2400	3000 222 002			228	20
	05.89-08.96		6283 600 128				

CROMA (194)		06.05 -					
1.8 16V	12.05-	939A4.000	3000 990 138	->02.2008		205	14
			3000 990 160	03.2008->		205	14
			6284 600 484 LHD				
2.2 16V	06.05-	194A1.000	3000 990 107			228	14
			6284 600 484 LHD				



FIAT

CROMA (194) 06.05 -

1.9 D Multijet, 85 kW	06.05 -	939A7.000		2290 601 027	ZMS Modul XTend plus CSC Beinhaltet ZMS, Kupplungsdruckplatte, Kupplungsscheibe und CSC / Contains twin-mass flywheel, clutch cover assembly, clutch disc and CSC SACHS-Version / SACHS-version enthält Schwungradbefestigungsschrauben / includes bolt for flyweel mounting	(26) (98) (155)	240	20
				3000 951 347			240	20
				3182 600 134	Immer erneuern / Renew everytime	(61)		
1.9 D Multijet, 88 kW 1.9 D Multijet, 100 kW 1.9 D Multijet, 110 kW	06.05 - 12.05 - 06.05 -	939A2.000, 939A1.000, 939A8.000		2290 601 027	ZMS Modul XTend plus CSC Beinhaltet ZMS, Kupplungsdruckplatte, Kupplungsscheibe und CSC / Contains twin-mass flywheel, clutch cover assembly, clutch disc and CSC SACHS-Version / SACHS-version enthält Schwungradbefestigungsschrauben / includes bolt for flyweel mounting	(26) (98) (155)	240	20
				3000 970 055	nur in Verbindung mit / only in connection with:2294 001 249 SACHS-Version / SACHS-version	(239) (98)	240	20
				3000 951 347	nur in Verbindung mit / only in connection with:Valeo ZMS 836 011 VALEO-Version / VALEO-version	(239) (112)	240	20
				2294 001 249	nur in Verbindung mit / only in connection with:3000 970 022 SACHS-Version / SACHS-version enthält Schwungradbefestigungsschrauben / includes bolt for flyweel mounting	(239) (98) (155)	240	

DOBLO (119) 03.01 -

1.2 (223AXA1A)	03.01 -	223A5.000		3000 950 076			190	20
				6283 600 334				
1.4	10.05 -	350A1.000		3000 951 348			200	20
				6283 600 333				
				6283 600 334				
				6284 600 576				
1.6 16V (223AXD1A) 1.6 Natural Power	10.01 - 09.02 -	182B6.000		3000 951 566			200	20
				6283 600 333				
				6284 600 576				
1.3 JTD	05.05 -	199A2.000		3000 951 508			215	20
1.3 D Multijet	10.05 -	223A9.000		3000 951 508			215	20
				6283 600 334				
				6284 600 576				
1.9 D (223AXB1A)	03.01 -	223A6.000		3000 951 304			200	20
				6283 600 334				
				6283 600 334				
1.9 JTD (223AXE1A)	10.01 -	223B2.000, 182B9.000		3000 951 531			230	20
				2294 701 014	enthält Schwungradbefestigungsschrauben / includes bolt for flyweel mounting	(155)	230	
				6283 600 334				
				6284 600 576				
1.9 JTD	07.03 -	223A7.000, 223B1.000		3000 951 531			230	20
				2294 701 014	enthält Schwungradbefestigungsschrauben / includes bolt for flyweel mounting	(155)	230	
				6283 600 334	für Links-/Rechtslenker / for left-/right-hand traffic	(185)		
				6284 600 576				



FIAT

DOBLO (119) 03.01 -

1.9 D Multijet	10.05-	186A9.000	3000 951 531	->12.2009		230	20
			2294 701 014	->01.2010		230	
			6283 600 334	enthält Schwungradbefestigungsschrauben / includes bolt for flywheel mounting	(155)		
			6284 600 576	für Links-/Rechtslenker / for left-/right-hand traffic	(185)		

DOBLO Kombi (152, 263) 11.09 -

1.4, 70 kW	02.10-	843A1.000	3000 951 544			200	20
			6283 605 011				
			6284 605 017				
1.4, 88 kW	10.11-	198A4.000	3000 951 934			220	20
			6284 605 017	für Links-/Rechtslenker / for left-/right-hand traffic	(185)		
1.4 Natural Power	02.10-	198A4.000	3000 951 934			220	20
			6284 605 017				
1.3 D Multijet	02.10-	199A3.000, 263A2.000	3000 951 508			215	20
			6283 600 334				
			6284 605 017				
1.6 D Multijet, 66 kW 1.6 D Multijet, 77 kW	02.10- 02.10-	198A3.000, 263A4.000	3000 951 387	->12.2012		240	20
			2294 701 026	für Fahrzeuge ohne Start-Stopp-Funktion / for vehicles without start-stop function	(181)	240	
				enthält Schwungradbefestigungsschrauben / includes bolt for flywheel mounting	(155)		
			2294 701 030	für Fahrzeuge mit Start-Stopp-Funktion / for vehicles with start-stop function	(172)	240	
				enthält Schwungradbefestigungsschrauben / includes bolt for flywheel mounting	(155)		
	2294 701 033	Getr. / GBox: Selespeed Schaltgetriebe 6 Gang, automatisch betätigt / 6- Speed manual transmission, operated automatically	(102)	240			
		enthält Schwungradbefestigungsschrauben / includes bolt for flywheel mounting	(155)				
	3182 600 205	Immer erneuern / Renew everytime	(61)				
	6284 605 017						
2.0 D Multijet	02.10-	263A1.000	3000 970 043			240	20
			2294 001 546	enthält Schwungradbefestigungsschrauben / includes bolt for flywheel mounting	(155)	240	
			2294 001 545	enthält Schwungradbefestigungsschrauben / includes bolt for flywheel mounting	(155)	240	
			3182 600 205	Immer erneuern / Renew everytime	(61)		
			6284 605 017				

DOBLO Kasten/Kombi // Box Body/Estate (263) 02.10 -

1.4, 70 kW	02.10-	843A1.000	3000 951 544			200	20
			6283 605 011				
			6284 605 017				
1.4, 88 kW 1.4 Natural Power	10.11- 06.10-	198A4.000	3000 951 934			220	20
			6284 605 017				
1.3 D Multijet	02.10-	199A3.000, 263A2.000	3000 951 508			215	20



FIAT

DOBLO Kasten/Kombi // Box Body/Estate (263) 02.10 -

1.6 D Multijet, 66 kW 1.6 D Multijet, 74 kW 1.6 D Multijet, 77 kW	02.10-	263A3.000, 198A3.000, 263A4.000	3000 951 387	->12.2012		240	20
	02.10-		2294 701 026	für Fahrzeuge ohne Start-Stopp-Funktion / for vehicles without start-stop function enthält Schwungradbefestigungsschrauben / includes bolt for flywheel mounting	(181)	240	
	02.10-		2294 701 030	für Fahrzeuge mit Start-Stopp-Funktion / for vehicles with start-stop function enthält Schwungradbefestigungsschrauben / includes bolt for flywheel mounting	(172)	240	
			2294 701 033	Getr. / GBox: Selespeed Schaltgetriebe 6 Gang, automatisch betätigt / 6-Speed manual transmission, operated automatically enthält Schwungradbefestigungsschrauben / includes bolt for flywheel mounting	(102) (155)	240	
			3182 600 205	Immer erneuern / Renew everytime	(61)		
2.0 D Multijet	02.10-	263A1.000	3000 970 043			240	20
			2294 001 546	enthält Schwungradbefestigungsschrauben / includes bolt for flywheel mounting	(155)	240	
			2294 001 545	enthält Schwungradbefestigungsschrauben / includes bolt for flywheel mounting	(155)	240	
			3182 600 205	Immer erneuern / Renew everytime	(61)		
			6284 605 017				

DOBLO Pritsche/Fahrgestell // Platform/Chassis (263) 02.10 -

1.4	04.10-	843A1.000	3000 951 544			200	20
			6283 605 011				
			6284 605 017				
1.3 D Multijet	02.10-	199A3.000, 263A2.000	3000 951 508	->10.2012		215	20
			3151 130 241				
			6284 605 017				
1.6 D Multijet, 66 kW 1.6 D Multijet, 74 kW 1.6 D Multijet, 77 kW	02.10-	263A3.000, 198A3.000, 263A4.000	3000 951 387			240	20
	02.11-		2294 701 026	für Fahrzeuge ohne Start-Stopp-Funktion / for vehicles without start-stop function enthält Schwungradbefestigungsschrauben / includes bolt for flywheel mounting	(181)	240	
	02.10-		2294 701 030	für Fahrzeuge mit Start-Stopp-Funktion / for vehicles with start-stop function enthält Schwungradbefestigungsschrauben / includes bolt for flywheel mounting	(172)	240	
			2294 701 033	Getr. / GBox: Selespeed Schaltgetriebe 6 Gang, automatisch betätigt / 6-Speed manual transmission, operated automatically enthält Schwungradbefestigungsschrauben / includes bolt for flywheel mounting	(102) (155)	240	
			3182 600 205	Schaltgetriebe, automatisch betätigt / Automated Manual Transmission Immer erneuern / Renew everytime	(105) (61)		
2.0 D Multijet	02.10-	263A1.000	3000 970 043			240	20
			2294 001 546	enthält Schwungradbefestigungsschrauben / includes bolt for flywheel mounting	(155)	240	
			2294 001 545	enthält Schwungradbefestigungsschrauben / includes bolt for flywheel mounting	(155)	240	
			3182 600 205	Immer erneuern / Renew everytime	(61)		
			6284 605 017				



FIAT

DUCATO (230, 230 L) 03.94 - 04.02

2.0 Panorama/Combinato	03.94-04.02	RFW		3000 855 201	->06.2001 ->Chass. 6144101 Getr. / GBox: ML, MG		228	21	
				3000 951 282	Chass. 6144102-> 06.2001-> Getr. / GBox: MLGU		235	21	
				3000 740 001	Getr. / GBox: MG5T		235	21	
					3074 600 225	->Chass. 5620551 Getr. / GBox: ME Länge [mm] / Length [mm]:1034 Hüllennlänge [mm] / Sleeve Length [mm]:520	(82) (60)		
					3074 600 226	->Chass. 6144100 Getr. / GBox: MG Länge [mm] / Length [mm]:1058 Hüllennlänge [mm] / Sleeve Length [mm]:520	(82) (60)		
1.9 D Combinato 1.9 TD Combinato	06.95-04.02 08.94-04.02	230A2.000, 230A4.000		3000 774 001			228	21	
			3074 600 227	Getr. / GBox: ME Länge [mm] / Length [mm]:1090 Hüllennlänge [mm] / Sleeve Length [mm]:555	(82) (60)				
	1.9 TD	04.98-04.02	DHX (XUD9TF/L)		3000 855 201	Chass. 230EN		228	21
			3074 600 227	Getr. / GBox: ME Länge [mm] / Length [mm]:1090 Hüllennlänge [mm] / Sleeve Length [mm]:555	(82) (60)				
	1.9 TD Panorama/Combinato	03.94-04.02	230A3.000		3000 774 001			228	21
2.0 JTD	10.01-04.02	RHV(DW10)		6283 600 521					
2.5 D Combinato	08.94-04.02	8140.67		3000 743 001	Getr. / GBox: MG5T		235	21	
				3000 855 601	Getr. / GBox: ME5T		228	21	
					3074 600 226	->Chass. 6144100 Getr. / GBox: MG Länge [mm] / Length [mm]:1058 Hüllennlänge [mm] / Sleeve Length [mm]:520	(82) (60)		
					3074 600 225	Getr. / GBox: ME Länge [mm] / Length [mm]:1034 Hüllennlänge [mm] / Sleeve Length [mm]:520	(82) (60)		
2.5 D 4x4	03.94-04.02	8140.67		3000 743 001	Getr. / GBox: MG5T		235	21	
				3000 855 601	Getr. / GBox: ME5T		228	21	
					3074 600 226	->Chass. 6144100 Getr. / GBox: MG Länge [mm] / Length [mm]:1058 Hüllennlänge [mm] / Sleeve Length [mm]:520	(82) (60)		
					3074 600 225	Getr. / GBox: ME Länge [mm] / Length [mm]:1034 Hüllennlänge [mm] / Sleeve Length [mm]:520	(82) (60)		
2.5 TDI 4x4, Kasten	05.98-04.02	8140.47		3000 743 001			235	21	
					3074 600 226	->Chass. 6144100 Getr. / GBox: MG Länge [mm] / Length [mm]:1058 Hüllennlänge [mm] / Sleeve Length [mm]:520	(82) (60)		
						3114 600 008	Anzahl der Befestigungsbohrungen / Number of mounting bores:3 nur als Ersatz für angegebene OE-Nr. / only for the listed OE-Numbers	(10) (238)	
2.5 TDI Panorama/Combinato, 80 kW 2.5 TDI Panorama/Combinato, 85 kW 2.5 TDI 4x4, Bus	07.94-04.02	8140.47, 8140.47R		3000 743 001			235	21	
	03.94-04.02			3074 600 226	->Chass. 6144100 Getr. / GBox: MG Länge [mm] / Length [mm]:1058 Hüllennlänge [mm] / Sleeve Length [mm]:520	(82) (60)			
				04.97-04.02					
2.8 D	02.98-04.02	8140.63		3000 743 001	Getr. / GBox: MG		235	21	
				3000 855 601	Getr. / GBox: ML		228	21	
					3074 600 226	->Chass. 6144100 Getr. / GBox: MG Länge [mm] / Length [mm]:1058 Hüllennlänge [mm] / Sleeve Length [mm]:520	(82) (60)		
					3074 600 225	Getr. / GBox: ME Länge [mm] / Length [mm]:1034	(82)		



FIAT

DUCATO (230, 230 L) 03.94 - 04.02

2.8 JTD 2.8 JTD 4x4	11.00-04.02 11.00-04.02	8140.43S		3000 951 307	->Chass. 6144125 Getr. / GBox: MG	235	21
				3000 951 284	Chass. 6144126-> Getr. / GBox: MLGU	242	21
				3000 951 307	->Chass. 6144100 Getr. / GBox: MG	235	21
				3000 951 284	Chass. 6144101-> Getr. / GBox: MLGU	242	21
				3074 600 226	->Chass. 6144126 Getr. / GBox: MG Länge [mm] / Length [mm]:1058 (82) Hüllenlänge [mm] / Sleeve Length [mm]:520 (60)		
				3114 600 008	Getr. / GBox: MG Anzahl der Befestigungsbohrungen / Number of mounting bores:3 (10) nur als Ersatz für angegebene OE-Nr. / only for the listed OE-Numbers (238)		
2.8 TDI 2.8 TDI 4x4	10.97-04.02 07.99-04.02	8140.43		3000 951 307	->Chass. 6144125 Getr. / GBox: MG	235	21
				3000 951 284	Chass. 6144126-> Getr. / GBox: MLGU	242	21
				3000 951 307	->Chass. 6144100 Getr. / GBox: MG	235	21
				3000 951 284	Chass. 6144101-> Getr. / GBox: MLGU	242	21
				3074 600 226	->Chass. 6144100 Getr. / GBox: MG Länge [mm] / Length [mm]:1058 (82) Hüllenlänge [mm] / Sleeve Length [mm]:520 (60)		
				3114 600 008	Getr. / GBox: MG Anzahl der Befestigungsbohrungen / Number of mounting bores:3 (10) nur als Ersatz für angegebene OE-Nr. / only for the listed OE-Numbers (238)		

DUCATO (244_) 04.02 -

2.0 2.0 Bipower 2.0 4x4	04.02- 11.02- 05.02-07.06	RFL		3000 951 282		235	21
				6283 600 520			
2.0 JTD	04.02-	RHV(DW10)		3000 950 009		228	18
				6283 600 521			
2.3 JTD	04.02-	F1AE0481C		3000 951 315		235	21
				6283 600 520			
2.8 TD 2.8 JTD 2.8 TD 4x4 2.8 JTD 4x4 2.8 JTD Power	11.03-07.06 04.02- 11.03-07.06 07.02- 05.04-	8140.43, 8140.43S, 8140.43N		3000 951 284		242	21
				6283 600 520			

DUCATO 07.06 -

140 Natural Power	04.09-	F1CE0441A		3000 951 911		260	23
				6284 600 669			
100 Multijet 2,2 D	07.06-	4HV		3000 951 874	->03.2012	240	21
				6284 600 669			
115 Multijet 2,0 D	06.11-	250A1.000		3182 600 161	Immer erneuern / Renew everytime (61)		
				6284 600 669			
110 Multijet 2,3 D	10.11-	F1AE3481G		3000 951 354	->Mot. 1502429	254	21
				3000 950 652	Mot. 1502430->	240	
				3000 951 911	Getr. / GBox: Selespeed	260	23
				3182 600 161	nicht für Getriebetyp / not for transmission type:Selespeed (227) Immer erneuern / Renew everytime (61)		
				6284 600 669	nicht für Getriebetyp / not for transmission type:Selespeed (227)		



FIAT

DUCATO 07.06 -

120 Multijet 2,3 D 130 Multijet 2,3 D, 93 kW 130 Multijet 2,3 D, 96 kW	07.06-01.10-01.07-	F1AE0481D, F1AE0481T, F1AE3481D		3000 951 911	->11.2012 Getr. / GBox: 222 nicht für Länderausführung: Russland / not for country-spec. model: Russia (230)	260	23	
				3000 951 315	Länderausführung: Russland / Country Version: Russia nicht für Getriebetyp / not for transmission type:M38 (227)	(76)	235	21
				3000 990 249	nicht für Länderausführung: Russland / not for country-spec. model: Russia nicht für Getriebetyp / not for transmission type:222 (227)	(230)	254	21
				3182 600 165	nicht für Länderausführung: Russland / not for country-spec. model: Russia Immer erneuern / Renew everytime (61)	(230)		
				6283 600 520	Länderausführung: Russland / Country Version: Russia (76)			
				6284 600 669	nicht für Länderausführung: Russland / not for country-spec. model: Russia (230)			
150 Multijet 2,3 D	06.11 -	F1AE3481E		3000 951 911	Getr. / GBox: Selespeed	260	23	
				3000 950 652		240		
				3182 600 161	nicht für Getriebetyp / not for transmission type:Selespeed Immer erneuern / Renew everytime (61)	(227)		
				6284 600 669				
150 Multijet 3,0 D 160 Multijet 3,0 D 3,0 D Multijet	04.10-07.06-06.11-	F1CE3481M, F1CE3481N, F1CE0481D, F1CE3481E		3000 990 268		260	23	
				6284 600 669				

DUCATO (280) 01.82 - 08.90

1.8, 49 kW 2.0, 58 kW, Kasten	01.82-10.88 01.82-08.90	XM7T, XN1T, 169B		3000 290 001	->05.1985	215	21
				3000 616 001	06.1985->	228	21
				3074 600 209	Länge [mm] / Length [mm]:1200 Hüllennlänge [mm] / Sleeve Length [mm]:838 (82)(60)		
1.8, 51 kW	07.82-12.88	XM7T, XN1T, 169B		3000 290 001	->05.1985	215	21
				3000 616 001	06.1985->	228	21
				3074 600 209	Länge [mm] / Length [mm]:1200 Hüllennlänge [mm] / Sleeve Length [mm]:838 (82)(60)		
2.0, 55 kW 2.0, 62 kW	01.86-08.90 09.88-08.90	170D, 170B		3000 616 001		228	21
				3074 600 209	Länge [mm] / Length [mm]:1200 Hüllennlänge [mm] / Sleeve Length [mm]:838 (82)(60)		
2.0, 58 kW, Bus	07.82-05.85	XN1T		3000 290 001		215	21
				3074 600 209	Länge [mm] / Length [mm]:1200 Hüllennlänge [mm] / Sleeve Length [mm]:838 (82)(60)		
1.9 D	02.87-08.90	149B1.000		3000 433 001	->Chass. 0671432	215	21
				3000 951 723	Chass. 0671433->	215	21
				3074 600 209	Länge [mm] / Length [mm]:1200 Hüllennlänge [mm] / Sleeve Length [mm]:838 (82)(60)		
1.9 TD 2.5 D 4x4 2.5 TD 2.5 TD 4x4	03.89-08.90 01.87-08.90 01.87-08.90 01.86-08.90	280A1.000, 8144.21.220, 8144.67, 8144.21		3000 293 001		228	21
				3074 600 209	Länge [mm] / Length [mm]:1200 Hüllennlänge [mm] / Sleeve Length [mm]:838 (82)(60)		
				3074 600 209	Länge [mm] / Length [mm]:1200 Hüllennlänge [mm] / Sleeve Length [mm]:838 (82)(60)		
2.4 D 2.5 D	07.82-12.85 01.86-08.90	8144.61		3074 600 209	Länge [mm] / Length [mm]:1200 Hüllennlänge [mm] / Sleeve Length [mm]:838 (82)(60)		
				3000 293 001		228	21
		Citroen-CRD		3000 291 001		228	21
				3082 150 142 HD		228	
		CRD93L (U25-661), 8144.67		1862 873 042		228	21
				3151 275 601			
3074 600 209	Länge [mm] / Length [mm]:1200 Hüllennlänge [mm] / Sleeve Length [mm]:838 (82)(60)						

DUCATO (290) 03.89 - 03.94

2.0	07.90-03.94	170D		3000 616 001		228	21
				3074 600 209	Länge [mm] / Length [mm]:1200 Hüllennlänge [mm] / Sleeve Length [mm]:838 (82)(60)		



FIAT

DUCATO (290)		03.89 - 03.94					
1.9 D	07.90-03.94	149B1.000		3000 433 001 ▲	->Chass. 0671432	215	21
				3000 951 723	Chass. 0671433->	215	21
				3074 600 209	Länge [mm] / Length [mm]:1200 Hüllenlänge [mm] / Sleeve Length [mm]:838	(82) (60)	
1.9 TD	07.90-03.94	280A1.000		3000 293 001		228	21
				3074 600 209	Länge [mm] / Length [mm]:1200 Hüllenlänge [mm] / Sleeve Length [mm]:838	(82) (60)	
2.5 D 2.5 D 4x4 2.5 TD 2.5 TD 4x4	07.90-03.94 07.90-03.94 08.90-03.94 01.91-03.94	8140.27, 8144.67		3000 293 001		228	21

DUNA (146 B)		01.87 - 12.91					
60 1.1 70 1.3	01.87-12.91 01.87-12.91	146A5.000, 146A6.000		3000 230 003		180	17

ELBA (146_)		04.86 - 10.97					
1.6	04.89-12.93	159A3.000		3000 231 001		190	20

FIORINO (127)		10.77 - 12.87					
900	10.77-12.84	100GL.000		3000 834 101	Nur zusammen verbauen / Only install together	(96)	170 20
1050	01.80-12.87	127A.000		3000 218 001 ▲#			180 20
1050 Brasilia 1050 Brasilia	02.83-12.87 -01.83			3000 059 002 ▲			180 17

FIORINO Kasten / Box (146)		01.88 -					
60 1.1 70 1.3	05.88-12.93 01.88-12.94	146A9.000, 146A5.000		3000 230 003			180 17
70 i.e. 1.4	05.94-05.01	146C5.000, 146D5.000		3000 231 001 LHD		190	20
				3000 060 002 RHD	->Chass. 8475739	190	17
				3000 231 001 RHD	Chass. 8475740->	190	20
				6283 600 128 RHD			
75 i.e. 1.5	05.88-12.93	149C1.000		3000 060 002		190	17
				6283 600 128 RHD			
75 i.e. 1.6	10.93-05.01	146C6.000, 146D6.000		3000 231 001		190	20
60 1.7 D	05.88-10.96	146B2.000		3000 467 001 LHD	11.1993->	200	20
				3000 467 001 RHD	Chass. 8475740->	200	20
65 1.7 TD	01.97-05.01	146D7.000		3000 827 301		200	20

FIORINO Pick up (146)		01.88 - 05.01					
1.4 1.6	05.94-05.01 01.94-05.01	146C6.000, 146D6.000, 146D5.000		3000 231 001		190	20
1.7 D	10.93-10.99	146B2.000		3000 467 001 LHD		200	20
				3000 467 001 RHD	Chass. 8475740->	200	20
1.7 TD	01.97-05.01	146D7.000		3000 827 301		200	20

FIORINO (147)		01.80 - 10.93					
1.0, 37 kW	01.80-12.87	127A.000		3000 059 002 ▲	Getr. / GBox: C506	180	17
				3000 218 001 ▲#	Getr. / GBox: C501	180	20
1.0, 41 kW	12.86-04.88	156A.000		3000 218 001 ▲#		180	20
1.1 60 1.3	11.86-04.88 12.87-08.93	146A9.000, 146A5.000		3000 230 003		180	17
1.1	09.87-12.88	156A.000		3000 218 001 ▲#		180	20



FIAT

FIORINO (147) 01.80 - 10.93

1.5	01.88-08.93	149C1.000		3000 060 002		190	17
1.7 D, 42 kW 1.7 D, 44 kW	01.88-10.93 12.87-12.90	149B3.000, 149B2.000		3000 467 001	Chass. 8475740->	200	20

FIORINO Kasten/Kombi // Box Body/Estate (225) 11.07 -

1.4	11.07 -	KFT, KfV		3000 950 028		200	18
				3151 600 514			
				6283 605 003			
				3114 600 002	Anzahl der Befestigungsbohrungen / Number of mounting bores:3 nur als Ersatz für angegebene OE-Nr. / only for the listed OE-Numbers	(10) (238)	
1.4 Natural Power	10.09 -	350A1.000		3000 951 544		200	20
				6283 605 011			
				6283 605 003			
				6284 605 017			
1.3 D Multijet, 55 kW	11.07 -	199A9.000		3000 951 925	Getr. / GBox: Selespeed	220	22
				3000 951 508		215	20
				3182 600 144	->10.2011 Getr. / GBox: Selespeed Abgasnorm: Euro 4 (D4) / Exhaust Emission Norm: Euro 4 (D4) Immer erneuern / Renew everytime	(6) (61)	
				3151 130 241	Getr. / GBox: Selespeed Abgasnorm: Euro 5 / Exhaust Emission Norm: Euro 5	(7)	
				6283 600 334	für Links-/Rechtslenker / for left-/right-hand traffic	(185)	
				6284 605 017	Chass. TEL38119-> 07.2008->		
1.3 D Multijet, 70 kW	07.09 -	199B1.000		3000 951 508		215	20
				3151 130 241			
				6283 600 334			
				6284 605 017			

FREEMONT (JF_, JC) 08.11 -

2.0 JTD, 100 kW 2.0 JTD, 103 kW 2.0 JTD, 120 kW 2.0 JTD, 125 kW	08.11 - 08.11 - 08.11 - 08.11 -	940A5.000, 939B5.000		3000 951 388		240	20
				2294 701 040	enthält Schwungradbefestigungsschrauben / includes bolt for flywheel mounting	(155)	240

IDEA 12.03 -

1.2 16V	01.04 -	188A5.000		3000 951 275		190	20
				6283 600 332			
				6284 600 406			
1.4	10.05 -	350A1.000		3000 951 509		200	20
				6283 600 332			
				6284 600 406			
1.4 16V	01.04 -	843A1.000		3000 951 532		200	20
				6283 600 332			
				6284 600 406			
1.3 D Multijet	10.05 -	199A3.000		3000 951 508		215	20
				6283 600 334			
				6283 600 394			
				6284 600 407			



FIAT

IDEA		12.03 -					
1.3 JTD	01.04 -	188A9.000		3000 951 505 ■			200 20
				6283 600 394			
				6284 600 406 LHD			
1.6 D Multijet	05.08 -	350A2.000		2294 701 030	für Fahrzeuge mit Start-Stopp-Funktion / for vehicles with start-stop function enthält Schwungradbefestigungsschrauben / includes bolt for flywheel mounting	(172) (155)	240
1.9 JTD	01.04 -	188B2.000		3000 990 201			230 20
				6284 600 407			

LINEA (323)		06.07 -					
1.4	06.07 -	350A1.000		3000 951 509 ■			200 20
				6283 605 011 LHD			
				6284 605 017 LHD			
1.4 T-Jet, 84 kW	09.07 -	323B6.600		3000 951 934 ■			220 20
				6284 605 017 LHD			
1.4 T-Jet, 88 kW	09.07 -	198A4.000		3000 951 934 ■	Getr. / GBox: mit/ohne Selespeed		220 20
				3182 600 178	Immer erneuern / Renew everytime	(61)	
				6283 605 011 LHD			
				6284 605 017 LHD			
1.6 1.8 Flex	07.08 - 09.10 -	370A0.011		6284 605 017 LHD			
1.3 D Multijet, 66 kW	06.07 -	199A3.000		3151 130 241			
1.3 D Multijet, 68 kW	11.08 -						
1.3 D Multijet, 70 kW	09.09 -	199A3.000		3000 951 508 ■			215 20
				6283 600 334 LHD			
				6284 605 017 LHD			
1.6 D Multijet	06.09 -	198A3.000		3000 951 387 ●	Getr. / GBox: KGM (M20/M28 3H)		240 20
				2294 701 026	->10.2011 enthält Schwungradbefestigungsschrauben / includes bolt for flywheel mounting	(155)	240
				3182 600 134	Getr. / GBox: KGM (M20/M28 3H) Immer erneuern / Renew everytime	(61)	
				6284 605 017 LHD			

MAREA (185)		09.96 - 12.07					
1.2 16V	10.98-05.02	182B2.000		3000 950 060 ■			190 20
1.4 80 12V	09.96-05.02	182A3.000		3000 793 001			200 20
1.6 1.6 SX 1.6 100 16V Bipower 1.6 100 16V	03.99-08.00	182B5.098,		3000 951 566 ■	Fahrzeugproduktionsland: Türkei / Vehicle Production Country: Turkey	(51)	200 20
	09.00-08.02	185A3.000,					
	04.99-05.02	186A4.000,		3000 950 012	Getr. / GBox: C513		200 20
	09.96-05.02	182A4.000		3151 000 137	Getr. / GBox: C514		
1.8 115 16V	09.96-05.02	182A2.000		3000 951 072			215 20
2.0 150 20V, 108 kW	09.96-04.99	182A1.000		3000 951 089			228 20
				6284 600 124			
2.0 150 20V, 110 kW	01.01-05.02	185A8.000		3000 951 089			228 20
2.0 155 20V	04.99-01.01	182B7.000		3000 951 089			228 20
				6283 600 128			
				6283 600 126			
1.9 TD 75	09.96-05.02	182A8.000		3000 852 201	->Mot. 1495457		215
1.9 TD 100	09.96-05.02	182A7.000		3000 852 201			215



FIAT

MAREA (185) 09.96 - 12.07

1.9 JTD 105 1.9 JTD 110	04.99-01.01	186A6.000, 182B4.000		3000 951 531 ■			230	20	
	01.01-05.02			2294 701 014	enthält Schwungradbefestigungsschrauben / includes bolt for flywheel mounting	(155)	230		
2.4 TD 125	09.96-04.99	185A2.000		3000 951 541			235	20	
				2294 701 011			235		
				6283 600 128					
				6283 600 126					
				6284 600 124					
2.4 JTD 130	04.99-05.02	839A5.000, 185A6.000		3000 951 541			235	20	
				2294 701 013	enthält Schwungradbefestigungsschrauben / includes bolt for flywheel mounting	(155)	235		
				6283 600 128					

MULTIPLA (186) 04.99 - 06.10

1.6, 68 kW 1.6 16V (186AGB1A) 1.6, 74 kW	05.04-08.05	182B6.000		3000 852 101			200	20
	04.02-06.10							
	03.01-08.05							
1.6 16V Blupower (186AMA1A) 1.6 16V Bipower (186AMB1A) 1.6 16V Bipower (186AXC1A) 1.6 100 16V (186AXA1A)	04.99-06.10	182B6.000, 186A3.000, 186A4.000, 182A4.000		3000 852 101			200	20
	04.99-06.10			3074 600 258	Länge [mm] / Length [mm]:866 Hüllennlänge [mm] / Sleeve Length [mm]:360	(82) (60)		
	10.01-06.10							
	04.99-06.10							
1.9 JTD 105 (186AXB1A) 1.9 JTD 110 1.9 JTD 115 1.9 JTD (186AXE1A)	04.99-06.10	186A6.000, 182B4.000, 186A8.000, 186A9.000		3000 951 531 ■			230	20
	03.01-07.02			2294 701 014	enthält Schwungradbefestigungsschrauben / includes bolt for flywheel mounting	(155)	230	
	07.02-06.10			3074 600 258	Länge [mm] / Length [mm]:866 Hüllennlänge [mm] / Sleeve Length [mm]:360	(82) (60)		
	04.02-06.10							

PALIO (178BX,DX) 04.96 -

1.0, 45 kW 1.0, 56 kW 1.5	04.96-			3074 600 267	Länge [mm] / Length [mm]:787 Hüllennlänge [mm] / Sleeve Length [mm]:307	(82) (60)		
	04.96-							
	04.96-							
1.1	07.97-10.03	178B9.033		3000 950 076	-> 06.2000		190	20
				3000 626 101	07.2000-> Getr. / GBox: C514		180	20
1.2, 50 kW	06.99-10.00	178E2.000		3000 950 076			190	20
1.2, 54 kW	06.98-	178E2.000, 176A8.000, 178B5.000		3000 950 076	-> 05.2003		190	20
				3074 600 267	Länge [mm] / Length [mm]:787 Hüllennlänge [mm] / Sleeve Length [mm]:307	(82) (60)		
1.2, 59 kW	09.01-	188A5.000		3000 950 060 ■			190	20
1.4, 57 kW	10.05-			3000 951 348 ■			200	20
1.4, 51 kW 1.4 KAT	04.96- 04.96-	178B2.000, 178B2.016		3000 950 076	-> 06.2000		190	20
				3000 950 060 ■	07.2000-> Getr. / GBox: C514 Nur zusammen verbauen / Only install together	(96)	190	20
				3074 600 267	Länge [mm] / Length [mm]:787 Hüllennlänge [mm] / Sleeve Length [mm]:307	(82) (60)		
1.6, 68 kW 1.6, 70 kW	07.97-10.00 06.99-	178D2.011		3000 950 007	Getr. / GBox: C513		200	20
				3000 951 566 ■	Getr. / GBox: C514		200	20
1.6 16V	04.96-	178B3.000		3000 950 007	-> 10.1999 -> VET 6238337		200	20
				3000 951 566 ■	11.1999-> VET 6238338-> Getr. / GBox: C514		200	20
				3074 600 267	Länge [mm] / Length [mm]:787 Hüllennlänge [mm] / Sleeve Length [mm]:307	(82) (60)		
1.3 JTD Multijet	06.03-	188A9.000		3000 951 508 ■			215	20
1.7 TD, 52 kW 1.7 TD, 53 kW	02.97-10.03 09.01-	176A3.000, 176A5.000		3000 827 301			200	20



FIAT

PALIO (178BX,DX)		04.96 -	
1.9 D	09.00-	223A6.000	3000 951 304
			200 20

PANDA (141A_)		03.80 - 07.04				
650	01.82-07.04	141A.000	3000 309 001		160	20
750	01.86-07.92	141B.000 (ACB)	3000 834 101		170	20
			3074 003 360 LHD	->VET 3013428 ->VET 4336447 ->VET 6777460 Länge [mm] / Length [mm]:548 (82) Hüllenslänge [mm] / Sleeve Length [mm]:320 (60)		
			3074 003 361 LHD	VET 3013429-> VET 4336448-> VET 6777461-> Länge [mm] / Length [mm]:570 (82) Hüllenslänge [mm] / Sleeve Length [mm]:363 (60)		
750 (141AA)	01.86-01.95	156A4.000 (ACT)	3000 314 001		160	20
			3074 003 360 LHD	->VET 3013428 ->VET 4336447 ->VET 6777460 Länge [mm] / Length [mm]:548 (82) Hüllenslänge [mm] / Sleeve Length [mm]:320 (60)		
			3074 003 361 LHD	VET 3013429 - 04.1992 VET 4336448 - 04.1992 VET 6777461 - 04.1992 Länge [mm] / Length [mm]:570 (82) Hüllenslänge [mm] / Sleeve Length [mm]:363 (60)		
			3074 003 362 LHD	05.1992-> Länge [mm] / Length [mm]:774 (82) Hüllenslänge [mm] / Sleeve Length [mm]:320 (60)		
750 (141AI)	01.86-01.95	141B.000 (ACB)	3000 834 101	Nur zusammen verbauen / Only install together (96)	170	20
750 (141AM) KAT	01.95-10.03	156A4.048 (ACT)	3000 314 001		160	20
			3074 003 362 LHD	Länge [mm] / Length [mm]:774 (82) Hüllenslänge [mm] / Sleeve Length [mm]:320 (60)		
800 950 4x4	02.81-12.85 09.83-12.86	100GL6.000, A112B1.054	3000 834 101	Nur zusammen verbauen / Only install together (96)	170	20
900, 29 kW 1000, 37 kW 1000 4x4, 37 kW	04.92-12.96 01.85-12.92 01.86-12.92	156A3.000, 1170A1.046	3000 834 101	Nur zusammen verbauen / Only install together (96)	170	20
			3074 003 360 LHD	->VET 3013428 ->VET 4336447 ->VET 6777460 Länge [mm] / Length [mm]:548 (82) Hüllenslänge [mm] / Sleeve Length [mm]:320 (60)		
			3074 003 361 LHD	VET 3013429 - 04.1992 VET 4336448 - 04.1992 VET 6777461 - 04.1992 Länge [mm] / Length [mm]:570 (82) Hüllenslänge [mm] / Sleeve Length [mm]:363 (60)		
			3074 003 362 LHD	05.1992-> Länge [mm] / Length [mm]:774 (82) Hüllenslänge [mm] / Sleeve Length [mm]:320 (60)		
900, 33 kW	10.80-06.94	100GL3.000, 146A.000	3000 834 101	Nur zusammen verbauen / Only install together (96)	170	20
			3074 003 361 LHD	VET 3013429 - 04.1992 VET 4336448 - 04.1992 VET 6777461 - 04.1992 Länge [mm] / Length [mm]:570 (82) Hüllenslänge [mm] / Sleeve Length [mm]:363 (60)		



FIAT

PANDA (141A_) 03.80 - 07.04

1000, 32 kW 1000 4x4, 33 kW	01.86-04.92 05.86-12.94	156A2.100, 156A2.246, 141C2.000		3000 834 101	Nur zusammen verbauen / Only install together	(96)	170	20
				3074 003 360 LHD	->VET 3013428 ->VET 4336447 ->VET 6777460 Länge [mm] / Length [mm]:548 (82) Hüllenlänge [mm] / Sleeve Length [mm]:320 (60)			
				3074 003 361 LHD	VET 3013429-> VET 4336448-> VET 6777461-> Länge [mm] / Length [mm]:570 (82) Hüllenlänge [mm] / Sleeve Length [mm]:363 (60)			
1000 4x4, 32 kW 1000 i.e. KAT	01.86-07.89 10.87-08.98	156A2.100, 156A3.100, 156A2.246, 141C2.000		3000 834 101	Nur zusammen verbauen / Only install together	(96)	170	20
				3074 003 360 LHD	->VET 3013428 ->VET 4336447 ->VET 6777460 Länge [mm] / Length [mm]:548 (82) Hüllenlänge [mm] / Sleeve Length [mm]:320 (60)			
				3074 003 361 LHD	VET 3013429 - 04.1992 VET 4336448 - 04.1992 VET 6777461 - 04.1992 Länge [mm] / Length [mm]:570 (82) Hüllenlänge [mm] / Sleeve Length [mm]:363 (60)			
1100 4x4	-09.89			3000 218 001 ▲#			180	20
1100, 37 kW 1100 Trekking 4x4	05.91-12.99 10.91-07.04	156C.046		3000 347 001			180	20
				3074 003 361 LHD	->04.1992 Länge [mm] / Length [mm]:570 (82) Hüllenlänge [mm] / Sleeve Length [mm]:363 (60)			
				3074 003 362 LHD	05.1992-> Länge [mm] / Length [mm]:774 (82) Hüllenlänge [mm] / Sleeve Length [mm]:320 (60)			
1100, 40 kW 1100 4x4, 40 kW	02.95-09.03 02.95-07.04	176B2.000, 187A1.000		3000 347 001			180	20
				3074 003 362 LHD	Länge [mm] / Length [mm]:774 (82) Hüllenlänge [mm] / Sleeve Length [mm]:320 (60)			
1300 D	04.86-12.92	156A5.000		3000 834 103 ▲	Nur zusammen verbauen / Only install together	(96)	170	

PANDA (169) 09.03 -

1.1	09.03-	187A1.000		3000 951 044	bis Modelljahr: 2011 / to modelyear: 2011	(146)	180	20
				3074 600 261 LHD	bis Modelljahr: 2011 / to modelyear: 2011 Länge [mm] / Length [mm]:995 (82) Hüllenlänge [mm] / Sleeve Length [mm]:625 (60)			
				6283 600 538 RHD	bis Modelljahr: 2011 / to modelyear: 2011	(146)		
1.2, 44 kW	09.03-	188A4.000		3000 951 509 ■	ab Modelljahr: 2009 / from modelyear: 2009 bis Modelljahr: 2012 / to modelyear: 2012 Abgasnorm: Euro 5 / Exhaust Emission Norm: Euro 5	(124) (147) (7)	200	20
				3000 951 044	bis Modelljahr: 2009 / to modelyear: 2009	(144)	180	20
				3000 951 044	ab Modelljahr: 2009 / from modelyear: 2009 bis Modelljahr: 2011 / to modelyear: 2011 Abgasnorm: Euro 4 (D4) / Exhaust Emission Norm: Euro 4 (D4)	(124) (146) (6)	180	20
				3074 600 261 LHD	bis Modelljahr: 2012 / to modelyear: 2012 Länge [mm] / Length [mm]:995 (82) Hüllenlänge [mm] / Sleeve Length [mm]:625 (60)	(147) (82) (60)		
				6283 600 538 RHD	bis Modelljahr: 2012 / to modelyear: 2012	(147)		
1.2 Bi-Power / Natural Power	01.07-	188A4.000		3000 951 044	bis Modelljahr: 2010 / to modelyear: 2010	(145)	180	20
				3074 600 261 LHD	bis Modelljahr: 2010 / to modelyear: 2010 Länge [mm] / Length [mm]:995 (82) Hüllenlänge [mm] / Sleeve Length [mm]:625 (60)	(145) (82) (60)		
				6283 600 538 RHD	bis Modelljahr: 2010 / to modelyear: 2010	(145)		



FIAT

PANDA (169)		09.03 -							
1.2 4x4, 44 kW	10.04 -	188A4.000		3000 951 504 ■	bis Modelljahr: 2010 / to modelyear: 2010 Abgasnorm: Euro 4 (D4) / Exhaust Emission Norm: Euro 4 (D4)	(145) (6)	190	20	
				3000 951 509 ■	ab Modelljahr: 2009 / from modelyear: 2009 bis Modelljahr: 2012 / to modelyear: 2012 Abgasnorm: Euro 5 / Exhaust Emission Norm: Euro 5	(124) (147) (7)	200	20	
				3000 951 044	ab Modelljahr: 2010 / from modelyear: 2010 bis Modelljahr: 2011 / to modelyear: 2011 Abgasnorm: Euro 4 (D4) / Exhaust Emission Norm: Euro 4 (D4)	(125) (146) (6)	180	20	
				3074 600 262 LHD	bis Modelljahr: 2012 / to modelyear: 2012 Länge [mm] / Length [mm]:1028 Hüllnlänge [mm] / Sleeve Length [mm]:625	(147) (82) (60)			
				6283 600 538 RHD	bis Modelljahr: 2012 / to modelyear: 2012	(147)			
1.2 LPG, 44 kW	04.09 -	188A4.000		3000 951 509 ■	ab Modelljahr: 2011 / from modelyear: 2011 bis Modelljahr: 2012 / to modelyear: 2012	(126) (147)	200	20	
				3000 951 044	bis Modelljahr: 2011 / to modelyear: 2011	(146)	180	20	
				3074 600 261 LHD	bis Modelljahr: 2012 / to modelyear: 2012 Länge [mm] / Length [mm]:995 Hüllnlänge [mm] / Sleeve Length [mm]:625	(147) (82) (60)			
				6283 600 538 RHD	bis Modelljahr: 2012 / to modelyear: 2012	(147)			
1.2, 51 kW 1.2 LPG, 51 kW	03.10 - 11.10 -	169A4.000		3000 951 509 ■	bis Modelljahr: 2011 / to modelyear: 2011	(146)	200	20	
				3074 600 261 LHD	bis Modelljahr: 2011 / to modelyear: 2011 Länge [mm] / Length [mm]:995 Hüllnlänge [mm] / Sleeve Length [mm]:625	(146) (82) (60)			
				6283 600 538 LHD	bis Modelljahr: 2011 / to modelyear: 2011	(146)			
1.2 4x4, 51 kW	11.09 -	169A4.000		3000 951 509 ■	bis Modelljahr: 2011 / to modelyear: 2011	(146)	200	20	
				3074 600 262 LHD	bis Modelljahr: 2011 / to modelyear: 2011 Länge [mm] / Length [mm]:1028 Hüllnlänge [mm] / Sleeve Length [mm]:625	(146) (82) (60)			
				6283 600 538 LHD	bis Modelljahr: 2011 / to modelyear: 2011	(146)			
1.4 Natural Power 1.4 Bi-Power / Natural Power	01.10 - 09.10 -	350A1.000		3000 951 509 ■	bis Modelljahr: 2012 / to modelyear: 2012	(147)	200	20	
				6283 600 538 LHD	bis Modelljahr: 2012 / to modelyear: 2012	(147)			
1.4	10.06 -	169A3.000		3000 951 527 ■	->06.2008			200	20
				3000 951 509 ■	06.2008->			200	20
				6283 600 538 RHD	bis Modelljahr: 2010 / to modelyear: 2010	(145)			
1.3 D Multijet, 51 kW	09.03 -	188A8.000, 188A9.000		3000 951 532 ■	bis Modelljahr: 2010 / to modelyear: 2010	(145)	200	20	
				3074 600 261 LHD	->Chass. TEL 0178817 Länge [mm] / Length [mm]:995 Hüllnlänge [mm] / Sleeve Length [mm]:625	(82) (60)			
				3074 600 262 LHD	Chass. TEL 0178817-> bis Modelljahr: 2010 / to modelyear: 2010 Länge [mm] / Length [mm]:1028 Hüllnlänge [mm] / Sleeve Length [mm]:625	(145) (82) (60)			
1.3 D Multijet 4x4, 51 kW	10.04 -	188A8.000, 188A9.000		3000 951 532 ■	->11.2010			200	20
				3074 600 261 LHD	->Chass. TEL 0178817 Länge [mm] / Length [mm]:995 Hüllnlänge [mm] / Sleeve Length [mm]:625	(82) (60)			
				3074 600 262 LHD	Chass. TEL 0178817-> bis Modelljahr: 2010 / to modelyear: 2010 Länge [mm] / Length [mm]:1028 Hüllnlänge [mm] / Sleeve Length [mm]:625	(145) (82) (60)			
1.3 D Multijet, 55 kW	06.06 -	169A1.000, 169A5.000		3000 951 532 ■	->11.2010			200	20
				3074 600 144 LHD	ab Modelljahr: 2010 / from modelyear: 2010 bis Modelljahr: 2012 / to modelyear: 2012 Länge [mm] / Length [mm]:990 Hüllnlänge [mm] / Sleeve Length [mm]:620	(125) (147) (82) (60)			
				3074 600 262 LHD	bis Modelljahr: 2010 / to modelyear: 2010 Länge [mm] / Length [mm]:1028 Hüllnlänge [mm] / Sleeve Length [mm]:625	(145) (82) (60)			
				6283 600 538 RHD	ab Modelljahr: 2011 / from modelyear: 2011 bis Modelljahr: 2012 / to modelyear: 2012	(126) (147)			



FIAT

PANDA (169) 09.03 -

1.3 D Multijet 4x4, 55 kW	09.10-	169A1.000, 169A5.000		3074 600 144 LHD	ab Modelljahr: 2010 / from modelyear: 2010 bis Modelljahr: 2012 / to modelyear: 2012 Länge [mm] / Length [mm]:990 Hüllenlänge [mm] / Sleeve Length [mm]:620	(125) (147) (82) (60)		
				3074 600 262 LHD	bis Modelljahr: 2010 / to modelyear: 2010 Länge [mm] / Length [mm]:1028 Hüllenlänge [mm] / Sleeve Length [mm]:625	(145) (82) (60)		
				6283 600 538 RHD	ab Modelljahr: 2011 / from modelyear: 2011 bis Modelljahr: 2012 / to modelyear: 2012	(126) (147)		

PANDA Van (169) 03.04 -

1.1	09.04-	187A1.000		3000 951 044	bis Modelljahr: 2010 / to modelyear: 2010	(145)	180	20
				3074 600 261 LHD	bis Modelljahr: 2010 / to modelyear: 2010 Länge [mm] / Length [mm]:995 Hüllenlänge [mm] / Sleeve Length [mm]:625	(145) (82) (60)		
				6283 600 538 RHD	bis Modelljahr: 2010 / to modelyear: 2010	(145)		
1.2, 44 kW	09.04-	188A4.000		3000 951 509 ■	ab Modelljahr: 2009 / from modelyear: 2009 bis Modelljahr: 2012 / to modelyear: 2012 Abgasnorm: Euro 5 / Exhaust Emission Norm: Euro 5	(124) (147) (7)	200	20
				3000 951 044	bis Modelljahr: 2009 / to modelyear: 2009	(144)	180	20
				3000 951 044	ab Modelljahr: 2009 / from modelyear: 2009 bis Modelljahr: 2011 / to modelyear: 2011 Abgasnorm: Euro 4 (D4) / Exhaust Emission Norm: Euro 4 (D4)	(124) (146) (6)	180	20
				3074 600 261 LHD	bis Modelljahr: 2012 / to modelyear: 2012 Länge [mm] / Length [mm]:995 Hüllenlänge [mm] / Sleeve Length [mm]:625	(147) (82) (60)		
				6283 600 538 RHD	bis Modelljahr: 2012 / to modelyear: 2012	(147)		
1.2 4x4, 44 kW	09.04-	188A4.000		3000 951 504 ■	bis Modelljahr: 2010 / to modelyear: 2010 Abgasnorm: Euro 4 (D4) / Exhaust Emission Norm: Euro 4 (D4)	(145) (6)	190	20
				3000 951 509 ■	ab Modelljahr: 2009 / from modelyear: 2009 bis Modelljahr: 2012 / to modelyear: 2012 Abgasnorm: Euro 5 / Exhaust Emission Norm: Euro 5	(124) (147) (7)	200	20
				3000 951 044	ab Modelljahr: 2010 / from modelyear: 2010 bis Modelljahr: 2011 / to modelyear: 2011 Abgasnorm: Euro 4 (D4) / Exhaust Emission Norm: Euro 4 (D4)	(125) (146) (6)	180	20
				3074 600 262 LHD	bis Modelljahr: 2012 / to modelyear: 2012 Länge [mm] / Length [mm]:1028 Hüllenlänge [mm] / Sleeve Length [mm]:625	(147) (82) (60)		
				6283 600 538 RHD	bis Modelljahr: 2012 / to modelyear: 2012	(147)		
1.2, 51 kW 1.2 LPG	09.10- 09.10-	169A4.000		3000 951 509 ■	bis Modelljahr: 2011 / to modelyear: 2011	(146)	200	20
				3074 600 261 LHD	bis Modelljahr: 2011 / to modelyear: 2011 Länge [mm] / Length [mm]:995 Hüllenlänge [mm] / Sleeve Length [mm]:625	(146) (82) (60)		
				6283 600 538 RHD	bis Modelljahr: 2011 / to modelyear: 2011	(146)		
1.2 4x4, 51 kW	09.10-	169A4.000		3000 951 509 ■	bis Modelljahr: 2011 / to modelyear: 2011	(146)	200	20
				3074 600 262 LHD	bis Modelljahr: 2011 / to modelyear: 2011 Länge [mm] / Length [mm]:1028 Hüllenlänge [mm] / Sleeve Length [mm]:625	(146) (82) (60)		
				6283 600 538 RHD	bis Modelljahr: 2011 / to modelyear: 2011	(146)		
1.4 Natural Power	10.09-	350A1.000		3000 951 509 ■	bis Modelljahr: 2012 / to modelyear: 2012	(147)	200	20
				6283 600 538 LHD	bis Modelljahr: 2012 / to modelyear: 2012	(147)		
1.3 JTD, 51 kW	03.04-	188A8.000, 188A9.000		3000 951 532 ■	->11.2010		200	20
				3074 600 261 LHD	->Chass. 0178817 Länge [mm] / Length [mm]:995 Hüllenlänge [mm] / Sleeve Length [mm]:625	(82) (60)		
				3074 600 262 LHD	Chass. 0178817-> bis Modelljahr: 2010 / to modelyear: 2010 Länge [mm] / Length [mm]:1028 Hüllenlänge [mm] / Sleeve Length [mm]:625	(145) (82) (60)		



FIAT

PANDA Van (169) 03.04 -

1.3 JTD, 55 kW	01.06-	169A1.000		3000 951 532	->11.2010		200	20
				3074 600 144	ab Modelljahr: 2010 / from modelyear: 2010 bis Modelljahr: 2012 / to modelyear: 2012 Länge [mm] / Length [mm]:990 Hüllenlänge [mm] / Sleeve Length [mm]:620	(125) (147) (82) (60)		
				3074 600 262	bis Modelljahr: 2010 / to modelyear: 2010 Länge [mm] / Length [mm]:1028 Hüllenlänge [mm] / Sleeve Length [mm]:625	(145) (82) (60)		
				6283 600 538	ab Modelljahr: 2011 / from modelyear: 2011 bis Modelljahr: 2012 / to modelyear: 2012	(126) (147)		
1.3 Multijet 4x4	01.06-	169A1.000		3151 000 137	bis Modelljahr: 2012 / to modelyear: 2012			
				3074 600 144	ab Modelljahr: 2010 / from modelyear: 2010 bis Modelljahr: 2012 / to modelyear: 2012 Länge [mm] / Length [mm]:990 Hüllenlänge [mm] / Sleeve Length [mm]:620	(125) (147) (82) (60)		
				3074 600 262	bis Modelljahr: 2010 / to modelyear: 2010 Länge [mm] / Length [mm]:1028 Hüllenlänge [mm] / Sleeve Length [mm]:625	(145) (82) (60)		
				6283 600 538	ab Modelljahr: 2011 / from modelyear: 2011 bis Modelljahr: 2012 / to modelyear: 2012	(126) (147)		

PANDA (312) 02.12 -

0.9, 48 kW	02.12-	312A4.000		3000 951 549			200	20
0.9, 57 kW 0.9, 63 kW 0.9 Natural Power	02.12- 02.12- 07.12-	312A2.000		3000 951 558	Getr. / GBox: Selespeed Schaltgetriebe, automatisch betätigt / Automated Manual Transmission	(105)	200	20
				3000 951 552			200	20
0.9 4x4	09.12-	312A2.000		3000 951 558	Getr. / GBox: Selespeed Schaltgetriebe, automatisch betätigt / Automated Manual Transmission	(105)	200	20
				3000 951 558			200	20
1.2	02.12-	169A4.000		3000 951 509			200	20
1.3 D Multijet	02.12-	199A9.000		3000 951 546			215	20
1.3 D Multijet 4x4	06.12-							

PUNTO (176) 09.93 - 06.00

55 1.1 60 1.2, 43 kW 60 1.2, 44 kW 75 1.2	09.93-09.99 01.94-09.99 03.94-09.99 10.93-09.99	176B2.000, 176B1.000, 176A8.000, 176A6.000, 176A7.000, 176B4.000		3000 626 101			180	20
				3074 003 365	->09.1994 Länge [mm] / Length [mm]:855 Hüllenlänge [mm] / Sleeve Length [mm]:438	(82) (60)		
				3074 003 366	10.1994-> Länge [mm] / Length [mm]:863 Hüllenlänge [mm] / Sleeve Length [mm]:440	(82) (60)		
1.2 16V	04.97-09.99	176B9.000		3000 950 060			190	20
				3074 003 366	Länge [mm] / Length [mm]:863 Hüllenlänge [mm] / Sleeve Length [mm]:440	(82) (60)		
1.4 GT Turbo, 96 kW 1.4 GT Turbo, 98 kW	09.96-09.99 01.94-09.96	176A4.000, 176B6.000		6283 600 472				
1.6	01.94-04.97	176A9.000		3074 003 365	->09.1994 Länge [mm] / Length [mm]:855 Hüllenlänge [mm] / Sleeve Length [mm]:438	(82) (60)		
				3074 003 366	10.1994-> Länge [mm] / Length [mm]:863 Hüllenlänge [mm] / Sleeve Length [mm]:440	(82) (60)		
1.7 D	04.94-09.97	176B3.000		3000 827 401			200	20
				6283 600 472				
1.7 TD, 46 kW	09.96-09.99	176B7		3000 827 301			200	20
		176B7.000		6283 600 472				
1.7 TD, 51 kW 1.7 TD, 52 kW	01.94-09.99 01.94-09.99	176A3, A5		3000 631 001			215	20
		176A3.000, 176A5.000		6283 600 472				



FIAT

PUNTO (188) 09.99 -

1.2 60 (188.030, .050, .130, .150, .230, .250) 1.2 Natural Power	09.99-	188A4.000		3000 951 044		180	20
	09.03-			6283 600 332			
				6284 600 408			
1.2 16V 80 (188.233, .235, .253, .255, .333, .353, .639...)	09.99-	188A5.000		3000 950 060		190	20
				6283 600 333			
				6284 600 410			
1.4	09.03-	843A1.000		3000 951 532		200	20
				6283 600 332			
				6284 600 408			
1.8 130 HGT (188.738, .718)	09.99-	188A6.000, 183A1.000		3000 951 072		215	20
				6283 600 394			
				6284 600 408			
1.3 JTD 16V	06.03-	188A9.000		3000 951 508		215	20
				6283 600 334			
				6284 600 410			
1.9 DS 60 (188.031, .051, .231, .251)	09.99-	188A3.000		3000 951 304	Getr. / GBox: C513	200	20
1.9 JTD 80 (188.237, .257, .337, .357)	09.99-	188A2.000		3000 951 545		230	20
				2294 701 014	enthält Schwungradbefestigungsschrauben / includes bolt for flyweel mounting	(155)	230
1.9 JTD, 63 kW	10.01-	188A7.000		3000 951 545		230	20
				2294 701 014	enthält Schwungradbefestigungsschrauben / includes bolt for flyweel mounting	(155)	230
				6283 600 334			
				6284 600 410			
1.9 JTD, 74 kW	06.03-	188B2.000		3000 951 328		235	20
				2294 001 585	enthält Schwungradbefestigungsschrauben / includes bolt for flyweel mounting	(155)	235
				3182 600 124	Immer erneuern / Renew everytime	(61)	
				6284 600 410			

PUNTO Van (188AX) 02.00 - 10.09

1.2 60	02.00-10.09	188A4.000		3000 951 044	->06.2003	180	20
1.9 D 60	02.00-10.09	188A3.000		3000 951 304		200	20
1.9 JTD	02.00-10.09	188A7.000		3000 951 545		230	20
				2294 701 014	enthält Schwungradbefestigungsschrauben / includes bolt for flyweel mounting	(155)	230

PUNTO / GRANDE PUNTO (199) 10.05 -

1.2, 48 kW 1.4, 57 kW 1.4 16V	10.05- 10.05- 10.05-	199A6.000, 350A1.000, 199A4.000		3000 951 509		200	20
				6283 605 011			
				6284 605 017			
1.2, 51 kW	09.10-	169A4.000		3000 951 553		200	20
				6283 605 011			
				6284 605 017			
1.4, 55 kW	06.06-	199A7.000		3000 951 509		200	20
				6283 605 011			
				6284 605 017			
1.4 LPG 1.4 Natural Power	12.08- 07.08-	350A1.000		3000 951 544		200	20



FIAT

PUNTO / GRANDE PUNTO (199) 10.05 -

1.4 T-Jet	09.07 -	198A4.000	3000 951 934		220	20
			3182 600 178	Immer erneuern / Renew everytime	(61)	
			6284 605 017			
1.4 Abarth	12.07 -	199A8.000	3000 951 934		220	20
			3182 600 145	->10.2010 Immer erneuern / Renew everytime	(61)	
			6284 605 017			
1.3 D Multijet, 55 kW	10.05 -	199A2.000	3000 951 508		215	20
			6283 600 334	für Links-/Rechtslenker / for left-/right-hand traffic	(185)	
			6284 605 017			
1.3 D Multijet, 62 kW	04.10 -	199B4.000, 223A9.000	3000 951 542		215	20
			3151 130 241	Abgasnorm: Euro 4 (D4) / Exhaust Emission Norm: Euro 4 (D4)	(6)	
			6283 600 334			
1.3 D Multijet, 66 kW	10.05 -	199A3.000	3000 951 508		215	20
			3000 951 925	Getr. / GBox: Selespeed	220	22
			6283 600 334			
			6284 605 017			
1.6 D Multijet	07.08 -	955A3.000	3000 951 387		240	20
			2294 701 026	enthält Schwungradbefestigungsschrauben / includes bolt for flywheel mounting	(155)	240
			3182 600 134	Immer erneuern / Renew everytime	(61)	
			6284 605 017			
1.9 D Multijet, 88 kW 1.9 D Multijet, 96 kW	10.05 -	199A5.000, 939A1.000	3000 970 064		240	20
	10.05 -		3182 600 134	Immer erneuern / Renew everytime	(61)	

PUNTO EVO (199) 07.08 -

1.2, 48 kW 1.4 16V, 77 kW	10.09-02.12	955A6.000, 199A4.000	3000 951 553		200	20
	10.09-02.12		6283 605 011			
			6284 605 017			
1.2, 51 kW	10.09-02.12	169A4.000	3000 951 542		215	20
			3182 600 178	Immer erneuern / Renew everytime	(61)	
			6284 605 017			
1.4, 55 kW	07.09-02.12	199A7.000	3182 600 178	Immer erneuern / Renew everytime	(61)	
			3151 000 137			
			6283 605 011			
			6284 605 017			
1.4, 57 kW 1.4 Natural Power	10.09-02.12	350A1.000	3000 951 509		200	20
	10.09-02.12		6283 605 011			
			6284 605 017			
1.4 LPG	06.09-02.12	350A1.000	3000 951 544		200	20
			6283 605 011			
			6284 605 017			
1.4 16V, 99 kW	10.09-02.12	955A2.000	3000 951 934		220	20
			3182 600 178	Immer erneuern / Renew everytime	(61)	
			6284 605 017			
1.4 Abarth, 120 kW 1.4 Abarth, 132 kW	10.09 -	955A8.000, 199A8.000	3000 951 993		215	20
	07.08-02.12		6284 605 017			



FIAT

PUNTO EVO (199) 07.08 -

1.3 D Multijet, 51 kW	07.08-02.12	199B2.000		3151 130 241	nicht für Getriebetyp / not for transmission type:Selespeed	(227)		
				6283 600 334	->03.2010 nicht für Getriebetyp / not for transmission type:Selespeed nicht für Schaltgetriebe 6 Gang / not for 6 speed manual transmission	(227) (235)		
				6284 605 017 LHD	nicht für Getriebetyp / not for transmission type:Selespeed	(227)		
1.3 D Multijet, 55 kW	10.09-02.12	199A9.000, 199A2.000		3000 951 508 ■			215	20
				6283 600 334				
				6284 605 017 LHD				
1.3 D Multijet, 62 kW	10.09-02.12	199B4.000, 223A9.000		3000 951 925 ■	Getr. / GBox: Selespeed		220	22
				3000 951 542 ■			215	20
				3182 600 178	Immer erneuern / Renew everytime	(61)		
				6283 600 334	->03.2010 nicht für Getriebetyp / not for transmission type:Selespeed nicht für Schaltgetriebe 6 Gang / not for 6 speed manual transmission	(227) (235)		
				6284 605 017 LHD	nicht für Getriebetyp / not for transmission type:Selespeed	(227)		
1.3 D Multijet, 66 kW	10.09-02.12	199A3.000		3000 951 925 ■	Getr. / GBox: Selespeed		220	22
				3000 951 508 ■			215	20
				3000 951 925 ■			220	22
				3182 600 133 ⑤	Immer erneuern / Renew everytime	(61)		
				3182 600 144	Getr. / GBox: Selespeed Immer erneuern / Renew everytime	(61)		
				6283 600 334 ⑤ ⑥				
1.3 D Multijet, 70 kW	10.09-02.12	199B1.000		3000 951 925 ■	Getr. / GBox: Selespeed		220	22
				3000 951 508 ■			215	20
				3182 600 144	Getr. / GBox: Selespeed Immer erneuern / Renew everytime	(61)		
				6283 600 334 M				
1.6 D Multijet	10.09-02.12	955A3.000		3000 951 387 ●			240	20
				2294 701 030	für Fahrzeuge mit Start-Stopp-Funktion / for vehicles with start-stop function enthält Schwungradbefestigungsschrauben / includes bolt for flywheel mounting	(172) (155)	240	
				2294 701 026	für Fahrzeuge ohne Start-Stopp-Funktion / for vehicles without start-stop function enthält Schwungradbefestigungsschrauben / includes bolt for flywheel mounting	(181) (155)	240	
				3182 600 134	Getr. / GBox: KGM (M20/M28 3H) Immer erneuern / Renew everytime	(61)		
				6284 605 017 LHD				

PUNTO Van (199) 04.08 -

1.4	04.08-	350A1.000		3000 951 527 ■	Schaltgetriebe, automatisch betätigt / Automated Manual Transmission	(105)	200	20
				3000 951 509 ■			200	20
				6283 605 011				
1.4 Natural Power 1.4 LPG	03.09- 03.09-	350A1.000		6284 605 017 LHD				
				3000 951 509 ■			200	20
				6283 605 011				
				6284 605 017 LHD				



FIAT

PUNTO Van (199) 04.08 -

1.3 D Multijet, 55 kW	04.08-	199A9.000, 199A2.000	3000 951 508		215	20
			6283 600 334			
			6284 605 017			
1.3 D Multijet, 62 kW	03.12-	199B4.000	3000 951 542		215	20

PUNTO (199) 03.12 -

0.9 Bifuel	03.12-	312A2.000	3000 951 558		200	20
0.9 Twinair Turbo	03.12-					
1.2	03.12-	199A7.000,	3000 951 553		200	20
1.4, 55 kW	03.12-	350A1.000,				
1.4, 57 kW	03.12-	955A6.000,				
1.4 Multi Air	03.12-	169A4.000				
1.3 D Multijet	03.12-	199B4.000	3000 951 542		215	20

QUBO (225) 02.08 -

1.4	02.08-	KFT, KFV	3000 950 028		200	18
			3151 600 514			
			6283 605 003			
			3114 600 002	Anzahl der Befestigungsbohrungen / Number of mounting bores:3 nur als Ersatz für angegebene OE-Nr. / only for the listed OE-Numbers	(10) (238)	
1.4 Natural Power	10.09-	350A1.000	3000 951 544		200	20
			6283 605 011			
			6283 605 003			
			6284 605 017			
1.3 D Multijet, 55 kW	02.08-	199A9.000	3000 951 925	Getr. / GBox: Selespeed	220	22
			3000 951 508		215	20
			3182 600 144	->10.2011 Getr. / GBox: Selespeed Abgasnorm: Euro 4 (D4) / Exhaust Emission Norm: Euro 4 (D4) Immer erneuern / Renew everytime	(6) (61)	
			3151 130 241	Getr. / GBox: Selespeed Abgasnorm: Euro 5 / Exhaust Emission Norm: Euro 5	(7)	
			6283 600 334	für Links-/Rechtslenker / for left-/right-hand traffic	(185)	
			6284 605 017	Chass. TEL38119-> 07.2008->		
1.3 D Multijet, 70 kW	07.10-	199B1.000	3000 951 508		215	20
			6283 600 334			
			6284 605 017			

REGATA (138) 09.83 - 06.91

60 (138 R)	09.83-12.90	149A3.000,	3000 059 002		180	17
70 1.3, 48 kW	09.83-07.89	138B2.000,				
70 1.3, 50 kW	09.83-07.86	149A7.000				
75 1.5	12.83-12.87	138C2.048,	3000 060 002		190	17
75 i.e. 1.5	07.85-07.89	138B3.000,				
85 1.5	05.85-12.87	138C3.048,				
85 Super 1.5	09.83-04.85	138B3.048, 149C1.000, 149A5.000				
90 i.e. 1.6	01.87-07.89	149C2.000	3000 471 002		200	20
80 Turbo Diesel 1.9	05.86-07.89	831D1.000	3000 470 002	05.1987->	215	20
			3082 033 031	->04.1987	215	
			3151 130 241	->04.1987		



FIAT

RITMO I (138A) 01.78 - 05.87

60 1.0	09.78-09.82	149A3.000,		3000 059 002 ▲		180	17
65 1.3	01.78-09.82	138A1.000,					
70 1.3	11.83-08.85	149A7.000,					
75 1.3	01.81-09.82	138A3.000,					
		127A6.000					
75 1.5	01.78-10.82	138C3.048,		3000 060 002	->Mot. 3991526	190	17
		138A2.000		3000 059 002 ▲	Mot. 3991527 - Mot. 4377685	180	17
				3000 060 002	Mot. 4377686->	190	17
75 i.e. 1.5	10.85-05.87	138C2.048,		3000 060 002		190	17
		149C1.000					
85 1.5	01.81-05.87	138A4.000		3000 059 002 ▲	->Mot. 4378022	180	17
				3000 060 002	Mot. 4378023->	190	17

RITMO Cabriolet / Convertible 10.79 - 07.89

85 1.5, 60 kW	03.83-12.86	138B3.000,		3000 059 002 ▲	->Mot. 4378022	180	17
85 1.5, 63 kW	01.80-07.89	138A4.000		3000 060 002	Mot. 4378023->	190	17

RITMO II (138A) 10.82 - 12.88

60 1.1, 40 kW	10.82-12.87	146A4.048,		3000 059 002 ▲		180	17
60 1.1, 43 kW	04.85-12.87	138B2.000,					
70 1.3	01.83-04.85	138B.000,					
		138C1.000,					
		138B1.000					
75 1.5	09.85-12.88	138C2.048,		3000 060 002	->Mot. 3991526	190	17
75 1.5 KAT	09.85-12.88	149C1.000,		3000 059 002 ▲	Mot. 3991527 - Mot. 4377685	180	17
		138A2.000		3000 060 002	Mot. 4377686->	190	17
85 1.5, 58 kW	08.85-05.87	138B3.000,		3000 059 002 ▲	->Mot. 4378022	180	17
85 1.5, 60 kW	01.83-12.87	149A5.000		3000 060 002	Mot. 4378023->	190	17
80 Turbo Diesel 1.9	12.85-12.87	831D1.000		3000 470 002 ▲	05.1987->	215	20
				3082 033 031	->04.1987	215	
				3151 130 241	->04.1987		

SCUDO (220) 02.96 - 12.06

1.6	02.96-12.06	220A2.000		3000 951 276 ■		215	18
				3074 600 253	Länge [mm] / Length [mm]:762 Hüllenlänge [mm] / Sleeve Length [mm]:332 mit automatischer Nachstellung / with automatic adjustment	(82) (60) (211)	
				3114 600 001	Anzahl der Befestigungsbohrungen / Number of mounting bores:3 nur als Ersatz für angegebene OE-Nr. / only for the listed OE-Numbers	(10) (238)	
2.0 16V	06.00-12.06	RFN(EW10J4)		3000 950 061 ■		228	18
				3074 600 254	Länge [mm] / Length [mm]:854 Hüllenlänge [mm] / Sleeve Length [mm]:489 mit automatischer Nachstellung / with automatic adjustment	(82) (60) (211)	
				3114 600 001	Anzahl der Befestigungsbohrungen / Number of mounting bores:3 nur als Ersatz für angegebene OE-Nr. / only for the listed OE-Numbers	(10) (238)	
1.9 D	04.98-12.06	WJZ(DW8)		3000 859 201	Chass. 220ZM5 ->VET 8573	215	18
				3000 951 123	Chass. 220ZM5 VET 8574->	215	18
				3074 600 253	Länge [mm] / Length [mm]:762 Hüllenlänge [mm] / Sleeve Length [mm]:332 mit automatischer Nachstellung / with automatic adjustment	(82) (60) (211)	
				3114 600 001	Anzahl der Befestigungsbohrungen / Number of mounting bores:3 nur als Ersatz für angegebene OE-Nr. / only for the listed OE-Numbers	(10) (238)	



FIAT

SCUDO (220)		02.96 - 12.06					
1.9 D	02.96-04.98	D9B		3000 438 001			215 18
				3074 600 253	Länge [mm] / Length [mm]:762 Hüllenslänge [mm] / Sleeve Length [mm]:332 mit automatischer Nachstellung / with automatic adjustment	(82) (60) (211)	
				3114 600 001	Anzahl der Befestigungsbohrungen / Number of mounting bores:3 nur als Ersatz für angegebene OE-Nr. / only for the listed OE-Numbers	(10) (238)	
1.9 TD Eco	02.96-12.06	DHX (XUD9TF/L)		3000 951 255	Nur zusammen verbauen / Only install together	(96)	228 21
				3074 600 255	06.1996-> Länge [mm] / Length [mm]:1095 Hüllenslänge [mm] / Sleeve Length [mm]:750 mit automatischer Nachstellung / with automatic adjustment	(82) (60) (211)	
				3074 600 254	Länge [mm] / Length [mm]:854 Hüllenslänge [mm] / Sleeve Length [mm]:489 mit automatischer Nachstellung / with automatic adjustment	(82) (60) (211)	
				3114 600 006	Anzahl der Befestigungsbohrungen / Number of mounting bores:2 nur als Ersatz für angegebene OE-Nr. / only for the listed OE-Numbers	(10) (238)	
1.9 TD	02.96-12.06	D8B		3000 951 255	->VET 7110 Getr. / GBox: ME Nur zusammen verbauen / Only install together	(96)	228 21
				3000 951 255	VET 7111-> Getr. / GBox: ML Nur zusammen verbauen / Only install together	(96)	228 21
				3074 600 255	06.1996-> Länge [mm] / Length [mm]:1095 Hüllenslänge [mm] / Sleeve Length [mm]:750 mit automatischer Nachstellung / with automatic adjustment	(82) (60) (211)	
				3074 600 254	Länge [mm] / Length [mm]:854 Hüllenslänge [mm] / Sleeve Length [mm]:489 mit automatischer Nachstellung / with automatic adjustment	(82) (60) (211)	
				3114 600 006	Anzahl der Befestigungsbohrungen / Number of mounting bores:2 nur als Ersatz für angegebene OE-Nr. / only for the listed OE-Numbers	(10) (238)	
				3114 600 010	Anzahl der Befestigungsbohrungen / Number of mounting bores:2 nur als Ersatz für angegebene OE-Nr. / only for the listed OE-Numbers	(10) (238)	
2.0 JTD, 69 kW, Kombi	01.04-12.06	RHX		3000 950 009			228 18
				3114 600 003	Anzahl der Befestigungsbohrungen / Number of mounting bores:2 nur als Ersatz für angegebene OE-Nr. / only for the listed OE-Numbers	(10) (238)	
2.0 JTD, 69 kW, Kasten	12.99-12.06	RHX		3000 951 145	->01.2002		240 21
				3000 950 009	02.2002->		228 18
				3074 600 257	Länge [mm] / Length [mm]:1003 Hüllenslänge [mm] / Sleeve Length [mm]:643 mit automatischer Nachstellung / with automatic adjustment	(82) (60) (211)	
				6283 605 004			
				6284 605 035	Mot. M7->		
	3114 600 003	Anzahl der Befestigungsbohrungen / Number of mounting bores:2 nur als Ersatz für angegebene OE-Nr. / only for the listed OE-Numbers	(10) (238)				



FIAT

SCUDO (220) 02.96 - 12.06

2.0 JTD, 80 kW	12.99-12.06	RHZ		2290 601 040	ZMS Modul ->04.2003 für / for:220XN50B /C Beinhaltet ZMS, Kupplungsdruckplatte, Kupplungsscheibe und Ausrücker / Contains twin- mass flywheel, clutch cover assembly, clutch disc and releaser	(157) (25)	230	21
				3000 859 401	->04.2003		225	21
				2294 501 061	für / for:220XN50B /C	(157)	230	
				3074 600 257	Länge [mm] / Length [mm]:1003 Hüllenlänge [mm] / Sleeve Length [mm]:643 mit automatischer Nachstellung / with automatic adjustment	(82) (60) (211)		
				6283 605 004				
				6284 605 035	Mot. M6->			
				3114 600 005	Anzahl der Befestigungsbohrungen / Number of mounting bores:2 nur als Ersatz für angegebene OE-Nr. / only for the listed OE-Numbers	(10) (238)		

SCUDO (270_) 01.07 -

1.6 D Multijet	01.07 -	9HU		3000 951 341 ■	->11.2009 Abgasnorm: Euro 4 (D4) / Exhaust Emission Norm: Euro 4 (D4)	(6)	230	18
				3000 950 931 ■	Abgasnorm: Euro 5 / Exhaust Emission Norm: Euro 5	(7)	230	18
				6283 605 016				
				6284 605 042 LHD				
				3114 600 001	Anzahl der Befestigungsbohrungen / Number of mounting bores:3 nur als Ersatz für angegebene OE-Nr. / only for the listed OE-Numbers	(10) (238)		
2.0 D Multijet, 88 kW 2.0 D Multijet 4x4, 88 kW 2.0 D Multijet, 100 kW	01.07 - 01.07 - 01.07 -	RHK, RHR		2290 601 067	Beinhaltet ZMS, Kupplungsdruckplatte, Kupplungsscheibe und Ausrücker / Contains twin- mass flywheel, clutch cover assembly, clutch disc and releaser	(25)	240	21
				3000 951 837 ■			240	21
				6284 605 042 LHD				
2.0 D Multijet, 94 kW 2.0 D Multijet 4x4, 94 kW	04.11 - 04.11 -	RH02		3151 600 522				
				6283 605 018				
2.0 D Multijet, 120 kW	07.10 -	RHH		3151 600 522				
				6283 605 018				
				6284 605 042 LHD				

SEDICI 06.06 -

1.6 16V, 79 kW 1.6 16V 4x4, 79 kW 1.6 16V, 88 kW 1.6 16V 4x4, 88 kW	06.06 - 06.06 - 06.06 - 06.06 -	M16A		3182 600 174	Immer erneuern / Renew everytime	(61)		
				6284 605 062				
				3000 970 064 ■			240	20
1.9 D Multijet 4x4 1.9 D Multijet	06.06 - 06.06 -	D19AA		3182 600 174	Immer erneuern / Renew everytime	(61)		
				6284 605 062				
				3000 990 311 ■			240	20
2.0 D Multijet 2.0 D Multijet 4x4	06.06 - 06.06 -	D20AA		2294 701 028	enthält Schwungradbefestigungsschrauben / includes bolt for flyweel mounting	(155)	240	
				6284 605 062				



FIAT

SEICENTO (187)		01.98 - 01.10					
0.9 (187AXA, 187AXA1A)	01.98-01.10	1170A1.046		3000 834 101		170	20
				3074 003 359 LHD	Länge [mm] / Length [mm]:578 Hüllenlänge [mm] / Sleeve Length [mm]:276	(82) (60)	
1.1 (187AXB, 187AXB1A)	01.98-01.10	176B2.000, 187A1.000		3000 626 101	Getr. / GBox: C514	180	20
				3000 347 001	Getr. / GBox: C526	180	20
SIENA		09.07 -					
1.4	07.09-			3000 951 544 M		200	20

SIENA (178_)		04.96 - 02.03					
1.2, 44 kW	09.01 -	178C4.066		3000 626 101	Getr. / GBox: C514	180	20
1.2, 54 kW	09.98 -	178B5.000		3000 950 076	->VET 6238337 ->06.2000	190	20
				3000 626 101	VET 6238338-> 07.2000-> Getr. / GBox: C514	180	20
1.4 1.4 KAT	04.96 - 04.96 -	178B2.000, 178B2.016		3000 950 076	->06.2000	190	20
				3000 950 060 M	07.2000-> Getr. / GBox: C514 Nur zusammen verbauen / Only install together	(96)	190
1.6 1.6 16V	11.00 - 09.98 -	178B3.000, 182B6.000		3000 950 007	Getr. / GBox: C513	200	20
				3000 951 566 M	Getr. / GBox: C514	200	20
1.7 TD	02.06 -	176A3.000		3000 827 301	nicht für Länderausführung: Südafrika / not for country-spec. model: South Africa	(231)	200 20

STILO (192)		10.01 - 11.10					
1.2 16V (192_XA1B)	02.02-11.06	188A5.000		3000 951 275 M		190	20
1.4 16V, 66 kW 1.4 16V, 70 kW	03.05-11.06 01.04-11.06	843A1.000, 192B2.000		3000 951 532 M		200	20
				6283 600 333			
				6284 600 668 LHD			
1.6 16V (192_XB1A)	10.01-11.06	182B6.000		3000 951 110 M	Getr. / GBox: C514	200	20
				6283 600 395 LHD			
				6283 600 333 RHD			
				6284 600 452 LHD			
1.6 16V	05.05-11.06	192B3.000		3151 000 137			
				6283 600 395 LHD			
				6283 600 333 RHD			
				6284 600 452 LHD			
1.8 16V (192_XC1A)	10.01-11.06	192A4.000		3000 951 283 M		230	20
				3182 600 126	Immer erneuern / Renew everytime	(61)	
				6284 600 668 LHD			
2.4 20V (192_XD1A)	10.01-11.06	192A2.000		3000 951 342 M	für / for:GT	(157)	235 20
				3000 951 343 M	Getr. / GBox: Selespeed für / for:Abarth	(157)	230 20
				2294 701 009 M	für / for:GT enthält Schwungradbefestigungsschrauben / includes bolt for flywheel mounting	(157) (155)	235
				2294 701 005	Getr. / GBox: Selespeed für / for:Abarth enthält Schwungradbefestigungsschrauben / includes bolt for flywheel mounting	(157) (155)	230
				3182 600 201	ab Modelljahr: 2003 / from modelyear: 2003 für / for:GT, Abarth nicht für Getriebetyp / not for transmission type:Selespeed Immer erneuern / Renew everytime	(118) (157) (227) (61)	
				3182 600 201	bis Modelljahr: 2003 / to modelyear: 2003 für / for:GT nicht für / not for:Abarth	(138) (157) (213)	



FIAT

STILO (192)		10.01 - 11.10					
1.9 D Multijet, 74 kW 1.9 JTD (192_XF1A)	09.05-11.06 02.02-11.06	192A3.000, 192A9.000	3000 951 531 ■			230	20
			2294 701 014	enthält Schwungradbefestigungsschrauben / includes bolt for flyweel mounting	(155)	230	
			6283 600 334				
			6284 600 668 LHD				
1.9 D Multijet, 88 kW	09.05-11.06	192A8.000	3000 951 342 ◐■	->Mot. 5114179		235	20
			3000 951 291 ◐■	Mot. 5114180->		235	20
			2294 701 009	->Mot. 5114179 enthält Schwungradbefestigungsschrauben / includes bolt for flyweel mounting	(155)	235	
			2294 001 585	Mot. 5114180-> enthält Schwungradbefestigungsschrauben / includes bolt for flyweel mounting	(155)	235	
			3182 600 124	->11.2006 Immer erneuern / Renew everytime	(61)		
			3182 600 125	11.2006-> Immer erneuern / Renew everytime	(61)		
			6284 600 668 LHD				
1.9 D Multijet, 110 kW	09.05-11.06	937A5.000	3000 951 342 ◐■	->Mot. 5704555		235	20
			3000 951 371 ◐■	Mot. 5704556->		235	20
			2294 701 009	->Mot. 5704555 enthält Schwungradbefestigungsschrauben / includes bolt for flyweel mounting	(155)	235	
			2294 001 585	Mot. 5704556-> enthält Schwungradbefestigungsschrauben / includes bolt for flyweel mounting	(155)	235	
1.9 JTD (192AXS1B, 192BXS1B)	09.04-11.06	192B5.000	3000 951 342 ◐■	->Mot. 5114179		235	20
			3000 951 291 ◐■	Mot. 5114180->		235	20
			2294 701 009	->Mot. 5114179 enthält Schwungradbefestigungsschrauben / includes bolt for flyweel mounting	(155)	235	
			2294 001 585	Mot. 5114180-> enthält Schwungradbefestigungsschrauben / includes bolt for flyweel mounting	(155)	235	
			3182 600 124	Immer erneuern / Renew everytime	(61)		
			6284 600 668 LHD				
1.9 JTD (192_XE1A)	10.01-11.06	192A1.000	3000 951 290 ◐■	->Chass. 0061512		235	20
			3000 951 291 ◐■	Chass. 0061513->		235	20
			2294 001 585	enthält Schwungradbefestigungsschrauben / includes bolt for flyweel mounting	(155)	235	
			3182 600 127	->Chass. 0061512 Immer erneuern / Renew everytime	(61)		
			3182 600 124	Chass. 0061512-> Immer erneuern / Renew everytime	(61)		
			6284 600 668 LHD				
		937A7.000	3000 951 342 ◐■	->Mot. 5114179		235	20
			3000 951 291 ◐■	Mot. 5114180->		235	20
			2294 701 009	->Mot. 5114179 enthält Schwungradbefestigungsschrauben / includes bolt for flyweel mounting	(155)	235	
			2294 001 585	Mot. 5114180-> enthält Schwungradbefestigungsschrauben / includes bolt for flyweel mounting	(155)	235	
			3182 600 124	Immer erneuern / Renew everytime	(61)		
			6284 600 668 LHD				
			937A7.000, 192A1.000	6284 600 668 LHD			
3000 951 342 ◐■				235	20		
2294 701 009	enthält Schwungradbefestigungsschrauben / includes bolt for flyweel mounting	(155)		235			
1.9 JTD, 93 kW 1.9 JTD, 100 kW 1.9 JTD, 103 kW	09.03-11.06 04.04-11.06 01.04-11.06	192A5.000, 192B1.000, 937A4.000	3000 951 342 ◐■			235	20
			2294 701 009	enthält Schwungradbefestigungsschrauben / includes bolt for flyweel mounting	(155)	235	
			3182 600 125	Immer erneuern / Renew everytime	(61)		



FIAT

STILO Weekend		01.03 - 08.08						
1.4 16V, 66 kW 1.4 16V, 70 kW	03.05-08.08	843A1.000, 192B2.000	3000 951 532	->05.2008			200	20
	01.04-08.08		3151 000 137	05.2008->				
			6283 600 333					
			6284 600 668					
1.6 16V	01.03-08.08	182B6.000	3000 951 110				200	20
			3151 000 137	04.2008->				
			6283 600 395					
			6283 600 333					
1.8 16V	01.03-08.08	192A4.000	3000 951 283				230	20
			3182 600 126	Immer erneuern / Renew everytime	(61)			
			6284 600 668					
2.4 20V	01.04-08.08	192A7.011	3182 600 201	für / for:GT, Abarth nicht für Getriebetyp / not for transmission type:Selespeed Immer erneuern / Renew everytime	(157) (227)			
			6284 600 668		(61)			
1.9 D	09.04-08.08	192B5.000	3000 951 342	->Mot. 5114179			235	20
			3000 951 291	Mot. 5114180->			235	20
			2294 701 009	->Mot. 5114179 enthält Schwungradbefestigungsschrauben / includes bolt for flyweel mounting	(155)		235	
			2294 001 585	Mot. 5114180-> enthält Schwungradbefestigungsschrauben / includes bolt for flyweel mounting	(155)		235	
			3182 600 124	Immer erneuern / Renew everytime	(61)			
1.9 D Multijet, 74 kW 1.9 JTD, 59 kW	09.05-08.08	192A3.000, 192A9.000	3000 951 531				230	20
	01.03-08.08		2294 701 014	enthält Schwungradbefestigungsschrauben / includes bolt for flyweel mounting	(155)		230	
			6283 600 334					
			6284 600 668					
1.9 D Multijet, 88 kW	09.05-08.08	192A8.000	3000 951 342	->Mot. 5114179			235	20
			3000 951 291	Mot. 5114180->			235	20
			2294 701 009	->Mot. 5114179 enthält Schwungradbefestigungsschrauben / includes bolt for flyweel mounting	(155)		235	
			2294 001 585	Mot. 5114180-> enthält Schwungradbefestigungsschrauben / includes bolt for flyweel mounting	(155)		235	
			3182 600 124	->11.2006 Immer erneuern / Renew everytime	(61)			
			3182 600 125	11.2006-> Immer erneuern / Renew everytime	(61)			
			6284 600 668					
1.9 D Multijet, 110 kW	09.05-08.08	937A5.000	3000 951 342	->Mot. 5704555			235	20
			3000 951 371	Mot. 5704556->			235	20
			2294 701 009	->Mot. 5704555 enthält Schwungradbefestigungsschrauben / includes bolt for flyweel mounting	(155)		235	
			2294 001 585	Mot. 5704556-> enthält Schwungradbefestigungsschrauben / includes bolt for flyweel mounting	(155)		235	
			6284 600 668					



FIAT

STILO Weekend 01.03 - 08.08

1.9 JTD, 85 kW	01.03-08.08	192A1.000		3000 951 290	->Chass. 0061512		235	20
				3000 951 291	Chass. 0061513->		235	20
				2294 001 585	enthält Schwungradbefestigungsschrauben / includes bolt for flyweel mounting	(155)	235	
				3182 600 127	->Chass. 0061512			
				3182 600 124	Immer erneuern / Renew everytime	(61)		
		937A7.000		3000 951 342	->Mot. 5114179		235	20
				3000 951 291	Mot. 5114180->		235	20
				2294 701 009	->Mot. 5114179		235	
				2294 001 585	enthält Schwungradbefestigungsschrauben / includes bolt for flyweel mounting	(155)	235	
				3182 600 124	Immer erneuern / Renew everytime	(61)		
1.9 JTD, 93 kW 1.9 JTD, 100 kW 1.9 JTD, 103 kW	09.03-08.08 04.04-08.08 01.04-08.08	192A5.000, 192B1.000, 937A4.000		3000 951 342			235	20
				2294 701 009	enthält Schwungradbefestigungsschrauben / includes bolt for flyweel mounting	(155)	235	
				3182 600 125	Immer erneuern / Renew everytime	(61)		
				6284 600 668				

STRADA Pick-up (178E) 02.98 -

1.2, 44 kW	04.03-	188A4.000		3000 951 044	->05.2008		180	20
				3000 626 101	ab Modelljahr: 2005 / from modelyear: 2005	(120)	180	20
				3000 951 509	05.2008->			
				3000 950 076	bis Modelljahr: 2011 / to modelyear: 2011	(146)	200	20
				3000 951 509	bis Modelljahr: 2005 / to modelyear: 2005 für / for:Magirus	(140) (157)	200	20
1.2, 54 kW	06.99-	178B5.000		3000 951 044	->05.2008		180	20
				3000 626 101	ab Modelljahr: 2005 / from modelyear: 2005	(120)	180	20
				3000 951 509	05.2008->			
				3000 951 509	bis Modelljahr: 2011 / to modelyear: 2011	(146)	200	20
				3000 951 509	bis Modelljahr: 2005 / to modelyear: 2005 für / for:Magirus	(140) (157)	200	20
				3000 950 076	Abgasnorm: Euro 2 / Exhaust Emission Norm: Euro 2	(4)		
				3000 950 076	bis Modelljahr: 2005 / to modelyear: 2005 nicht für / not for:Magirus	(140) (213)	190	20
				3000 950 076	Abgasnorm: Euro 2 / Exhaust Emission Norm: Euro 2	(4)		
				3000 950 076	Abgasnorm: Euro 3 / Exhaust Emission Norm: Euro 3	(5)	190	20
				3000 950 076	Abgasnorm: Euro 2 / Exhaust Emission Norm: Euro 2	(4)		
1.6	11.98-			3151 000 137				
				3000 951 566	Getr. / GBox: C514		200	20
				3000 951 508	bis Modelljahr: 2011 / to modelyear: 2011	(146)	215	20
1.6 Trekking	11.05-	178D2.011		6283 600 334	bis Modelljahr: 2011 / to modelyear: 2011	(146)		
				6284 600 697	bis Modelljahr: 2011 / to modelyear: 2011	(146)		
				6284 600 697	bis Modelljahr: 2011 / to modelyear: 2011	(146)		
1.3 D Multijet	05.06-	223A9.000		3000 951 508	bis Modelljahr: 2011 / to modelyear: 2011	(146)	215	20
				6283 600 334	bis Modelljahr: 2011 / to modelyear: 2011	(146)		
				6284 600 697	bis Modelljahr: 2011 / to modelyear: 2011	(146)		



FIAT

STRADA Pick-up (178E) 02.98 -

1.7 TD	06.99-	176A3.000		3000 827 301	bis Modelljahr: 2005 / to modelyear: 2005	(140)	200	20
				3074 600 132	02.2000 - 02.2003			
1.9 D	12.00-	223A6.000		3000 951 304	bis Modelljahr: 2005 / to modelyear: 2005	(140)	200	20
				3074 600 132	->03.2003			
1.9 JTD	04.03-	188A2.000		3000 951 545	bis Modelljahr: 2005 / to modelyear: 2005	(140)	230	20
				2294 701 014	bis Modelljahr: 2005 / to modelyear: 2005 enthält Schwungradbefestigungsschrauben / includes bolt for flywheel mounting	(140) (155)	230	

STRADA Pick-up (578_) 01.09 -

1.3 D Multijet	10.10-	199B1.000		3000 951 508	bis Modelljahr: 2014 / to modelyear: 2014	(149)	215	20
				6283 600 334	bis Modelljahr: 2014 / to modelyear: 2014	(149)		
				6284 600 697	bis Modelljahr: 2014 / to modelyear: 2014	(149)		

TALENTO Bus (290) 03.89 - 03.94

1.9 D (290UEHK)	03.89-03.94	149B1.000		3000 433 001 ▲			215	21
-----------------	-------------	-----------	--	-----------------------	--	--	------------	-----------

TEMPRA (159) / TEMPRA S.W. (159) 03.90 - 12.98

1.4 i.e. (159.AC, 159.AX), Stufenheck	03.92-08.96	160A1.046, 836A4.000		3000 230 002			180	20
				3074 003 363 ▲LHD	Länge [mm] / Length [mm]:578 Hüllenslänge [mm] / Sleeve Length [mm]:367	(82) (60)		
				6283 600 128				
1.4 i.e. (159.AC, 159.AX), Kombi	10.92-08.96	159B9.000, 159A2.000, 835C1.000, 159A3.048, 159A3.000, 159A3.046, 160A1.046, 836A4.000		3000 231 001			190	20
				3074 003 363 ▲LHD	Länge [mm] / Length [mm]:578 Hüllenslänge [mm] / Sleeve Length [mm]:367	(82) (60)		
1.4 i.e. (159.AC), Kombi	03.91-08.96	159A2.000		3000 230 002			180	20
				3074 003 363 ▲LHD	Länge [mm] / Length [mm]:578 Hüllenslänge [mm] / Sleeve Length [mm]:367	(82) (60)		
1.4 i.e. (159.AC), Stufenheck	03.91-08.96	159A2.000		3000 230 002			180	20
1.6 i.e. (159.AS, 159.AT) 1.6 i.e. (159.AE) 1.6 1.6 i.e. (159.AJ), 63 kW	06.92-08.96 06.90-07.92 03.90-04.93 06.94-08.96	159B9.000, 159A2.000, 835C1.000, 159A3.048, 159A3.000, 159A3.046, 160A1.046, 836A4.000		3000 231 001			190	20
				3074 003 363 ▲LHD	Länge [mm] / Length [mm]:578 Hüllenslänge [mm] / Sleeve Length [mm]:367	(82) (60)		
				6283 600 128				
1.6 i.e. (159.AJ), 66 kW	06.94-08.96	159B9.000		3000 231 001			190	20
				3074 003 363 ▲LHD	Länge [mm] / Length [mm]:578 Hüllenslänge [mm] / Sleeve Length [mm]:367	(82) (60)		
				6283 600 128				
1.8 i.e. (159.AZ) 1.8 i.e. (159.BY) 1.8 i.e. (159.AV)	09.93-08.96 10.94-08.96 09.93-08.96	836A5.000, 835C4.000, 835C2.000		3000 344 001			215	20
				3074 003 364 LHD	Länge [mm] / Length [mm]:767 Hüllenslänge [mm] / Sleeve Length [mm]:303	(82) (60)		
1.8 i.e. (159.AN), 77 kW 2.0 i.e. (159.AP)	03.92-08.96 10.90-08.96	159A6.046, 159A4.046		3000 344 001			215	20
				3074 003 364 LHD	Länge [mm] / Length [mm]:767 Hüllenslänge [mm] / Sleeve Length [mm]:303	(82) (60)		
				6283 600 128				
2.0 i.e. 4x4 (159.AP)	03.92-03.95	159A6.046		3074 003 364 LHD	Länge [mm] / Length [mm]:767 Hüllenslänge [mm] / Sleeve Length [mm]:303	(82) (60)		
				6284 600 124				
1.8 i.e. (159.AN), 81 kW	03.90-08.96	159A4.000		3000 343 001 ▲	->03.1991		200	20
				3000 344 001	04.1991->		215	20
				3074 003 364 LHD	Länge [mm] / Length [mm]:767 Hüllenslänge [mm] / Sleeve Length [mm]:303	(82) (60)		
1.9 D (159.AG)	07.91-08.96	149A1.000,		3000 467 001			200	20



FIAT

TEMPRA (159) / TEMPRA S.W. (159) 03.90 - 12.98

1.9 TD (159.AQ) 1.9 TD (159.CU, 159.AU, 159.AI, 159.BI)	07.92-08.96	160A6.000, 160D1.000, 160B6.046		3000 345 001			215 20
	05.90-08.96			3074 003 364 <small>LHD</small>	Länge [mm] / Length [mm]:767 Hüllennlänge [mm] / Sleeve Length [mm]:303	(82) (60)	

TIPO (160) 07.87 - 10.95

1.1 (160.AA) 1.4 (160.AC)	01.88-10.91 07.87-12.89	160A1.000, 160A3.000, 160A1.048		3000 230 002			180 20
				3074 003 363 <small>▲LHD</small>	Länge [mm] / Length [mm]:578 Hüllennlänge [mm] / Sleeve Length [mm]:367	(82) (60)	
				6283 600 128			
1.4 i.e. (160.AP, 160.AD, 160.EA)	05.89-04.95	160A1.046, 836A4.000		3000 230 002			180 20
				3074 003 363 <small>▲LHD</small>	-> 03.1993 Länge [mm] / Length [mm]:578 Hüllennlänge [mm] / Sleeve Length [mm]:367	(82) (60)	
				6283 600 128			
1.4 i.e.	05.89-04.95	159A2.000		3000 230 002			180 20
				3074 003 363 <small>▲LHD</small>	-> 03.1993 Länge [mm] / Length [mm]:578 Hüllennlänge [mm] / Sleeve Length [mm]:367	(82) (60)	
1.6 i.e. (160.A1, 160.EC, 160.EB)	10.92-04.95	835C1.000, 159A3.048		3000 231 001			190 20
				3074 003 363 <small>▲LHD</small>	-> 03.1993 Länge [mm] / Length [mm]:578 Hüllennlänge [mm] / Sleeve Length [mm]:367	(82) (60)	
1.6 i.e. (160.AF)	07.90-01.93	159A3.046		3000 231 001			190 20
				3074 003 363 <small>▲LHD</small>	Länge [mm] / Length [mm]:578 Hüllennlänge [mm] / Sleeve Length [mm]:367	(82) (60)	
1.6 (160.AE)	01.88-10.91	160A2.000		3000 231 001			190 20
				3074 003 363 <small>▲LHD</small>	Länge [mm] / Length [mm]:578 Hüllennlänge [mm] / Sleeve Length [mm]:367	(82) (60)	
				6283 600 128			
1.6 i.e.	02.88-05.91	149C2.046		3000 471 002			200 20
				3074 003 363 <small>▲LHD</small>	Länge [mm] / Length [mm]:578 Hüllennlänge [mm] / Sleeve Length [mm]:367	(82) (60)	
				6283 600 128			
1.8 i.e., 66 kW 1.8 i.e. (160.ED) 1.8 i.e.16V Sport	09.93-04.95 04.93-04.95 11.89-06.92	835C4.000, 835C2.000, 160A5.000		3000 344 001			215 20
				3000 343 001 <small>▲</small>	-> Mot. 1288763		200 20
				3000 344 001	Mot. 1288764->		215 20
1.8 i.e. (160.EQ, 160.AM) 1.8 i.e. (160.AY) 1.8 i.e., 81 kW	10.94-10.95 10.90-06.93 10.90-06.93	159A4.000, 836A5.000, 159A4.046		3074 003 364 <small>LHD</small>	Länge [mm] / Length [mm]:767 Hüllennlänge [mm] / Sleeve Length [mm]:303	(82) (60)	
				3000 344 001			215 20
				3074 003 364 <small>LHD</small>	Länge [mm] / Length [mm]:767 Hüllennlänge [mm] / Sleeve Length [mm]:303	(82) (60)	
2.0 i.e. (160.AJ)	06.90-03.92	159A5.046		3000 344 001			215 20
				3074 003 364 <small>LHD</small>	Länge [mm] / Length [mm]:767 Hüllennlänge [mm] / Sleeve Length [mm]:303	(82) (60)	
2.0 i.e. (160.AT, 160.AJ)	03.90-04.95	159A6.046		3000 344 001			215 20
				3074 003 364 <small>LHD</small>	-> 03.1993 Länge [mm] / Length [mm]:767 Hüllennlänge [mm] / Sleeve Length [mm]:303	(82) (60)	
2.0 i.e. 16V Sport (160.EF)	03.93-04.95	836A3.000		3000 951 065			215 20
				6284 600 124			
2.0 16V (160.AV)	07.91-04.95	160A8.046		3000 951 065			215 20
1.7 D (160.AG), 43 kW	01.88-10.94	149B4.000		3000 467 001			200 20
				3074 003 363 <small>▲LHD</small>	-> 03.1993 Länge [mm] / Length [mm]:578 Hüllennlänge [mm] / Sleeve Length [mm]:367	(82) (60)	
				6283 600 128			
1.7 D (160.AG), 45 kW	01.88-10.95	149B4.000		3000 467 001			200 20
				3074 003 363 <small>▲LHD</small>	-> 03.1993 Länge [mm] / Length [mm]:578 Hüllennlänge [mm] / Sleeve Length [mm]:367	(82) (60)	



FIAT

TIPO (160) 07.87 - 10.95

1.9 D	07.91-08.96	149A1.000, 160A7.000		3000 467 001		200	20	
				3074 003 364 <small>LHD</small>	->03.1993 Länge [mm] / Length [mm]:767 Hüllenlänge [mm] / Sleeve Length [mm]:303	(82) (60)		
1.9 TD (160.AW)	03.92-06.93	160B6.046		3000 345 001		215	20	
				3074 003 364 <small>LHD</small>	Chass. 2067625-> Länge [mm] / Length [mm]:767 Hüllenlänge [mm] / Sleeve Length [mm]:303	(82) (60)		
1.9 TD (160.EL, 160.GL, 160.AQ, 160.EI, 160.AR)	09.90-04.95	160A6.046, 160A6.000, 160D1.000		3000 345 001		215	20	
				3074 003 363 <small>▲LHD</small>	->Chass. 2067624 Länge [mm] / Length [mm]:578 Hüllenlänge [mm] / Sleeve Length [mm]:367	(82) (60)		
				3074 003 364 <small>LHD</small>	Chass. 2067625 - 03.1993 Länge [mm] / Length [mm]:767 Hüllenlänge [mm] / Sleeve Length [mm]:303	(82) (60)		
1.9 Turbo Diesel (160)	01.88-08.90			3000 470 002 <small>▲</small>	->02.1990	215	20	
				3000 345 001	03.1990->		215	20
















ULYSSE (220) 06.94 - 08.02

1.8 (220.BB5) 2.0 (220.AC5)	05.97-08.02 06.94-08.02	RFU (XU10J2C), LFW		3000 438 001	->VET 7728	215	18	
				3000 857 701 <small>■</small>	VET 7729->	215	18	
				3074 600 253	Länge [mm] / Length [mm]:762 Hüllenlänge [mm] / Sleeve Length [mm]:332 mit automatischer Nachstellung / with automatic adjustment	(82) (60) (211)		
2.0 JTD 16V	05.99-08.02	RHW (DW10ATED4)		3000 859 401		225	21	
				3074 600 254	Länge [mm] / Length [mm]:854 Hüllenlänge [mm] / Sleeve Length [mm]:489 mit automatischer Nachstellung / with automatic adjustment	(82) (60) (211)		
		RHZ, RHW		2290 601 040	ZMS Modul für / for:220AN5,220AR500 Beinhaltet ZMS, Kupplungsdruckplatte, Kupplungsscheibe und Ausrücker / Contains twin- mass flywheel, clutch cover assembly, clutch disc and releaser	(157) (25)	230	21
				2294 501 061	für / for:220AN5,220AR500	(157)	230	
2.0 16V, 97 kW	05.98-09.00	RFV		3000 951 255	Nur zusammen verbauen / Only install together	(96)	228	21
				3074 600 255	->06.2000 Länge [mm] / Length [mm]:1095 Hüllenlänge [mm] / Sleeve Length [mm]:750 mit automatischer Nachstellung / with automatic adjustment	(82) (60) (211)		
				3114 600 003	Anzahl der Befestigungsbohrungen / Number of mounting bores:2 nur als Ersatz für angegebene OE-Nr. / only for the listed OE-Numbers	(10) (238)		
2.0 16V, 100 kW	09.00-08.02	RFN(EW10J4)		3000 950 061 <small>■</small>		228	18	
				3114 600 001	Anzahl der Befestigungsbohrungen / Number of mounting bores:3 nur als Ersatz für angegebene OE-Nr. / only for the listed OE-Numbers	(10) (238)		



FIAT

ULYSSE (220) 06.94 - 08.02

2.0 Turbo (220.AD5)	06.94-08.02	RGX (XU10J2CTE)		3000 951 255	->VET 7390 Nur zusammen verbauen / Only install together	(96)	228	21
				3082 313 041			228	
				3151 874 001				
				3074 600 255	06.1996-> Länge [mm] / Length [mm]:1095 Hüllenlänge [mm] / Sleeve Length [mm]:750 mit automatischer Nachstellung / with automatic adjustment	(82) (60) (211)		
				3074 600 254	Länge [mm] / Length [mm]:854 Hüllenlänge [mm] / Sleeve Length [mm]:489 mit automatischer Nachstellung / with automatic adjustment	(82) (60) (211)		
				3114 600 010	Anzahl der Befestigungsbohrungen / Number of mounting bores:2 nur als Ersatz für angegebene OE-Nr. / only for the listed OE-Numbers	(10) (238)		
1.9 TD (220AH5)	02.95-08.02	DHX (XUD9TF/L)		3000 951 255	Nur zusammen verbauen / Only install together	(96)	228	21
				3074 600 255	05.1996-> Länge [mm] / Length [mm]:1095 Hüllenlänge [mm] / Sleeve Length [mm]:750 mit automatischer Nachstellung / with automatic adjustment	(82) (60) (211)		
				3074 600 254	Länge [mm] / Length [mm]:854 Hüllenlänge [mm] / Sleeve Length [mm]:489 mit automatischer Nachstellung / with automatic adjustment	(82) (60) (211)		
				3114 600 006	Anzahl der Befestigungsbohrungen / Number of mounting bores:2 nur als Ersatz für angegebene OE-Nr. / only for the listed OE-Numbers	(10) (238)		
				3114 600 010	Anzahl der Befestigungsbohrungen / Number of mounting bores:2 nur als Ersatz für angegebene OE-Nr. / only for the listed OE-Numbers	(10) (238)		
2.0 JTD	10.99-08.02	RHZ		3000 859 401			225	21
				3074 600 254	Länge [mm] / Length [mm]:854 Hüllenlänge [mm] / Sleeve Length [mm]:489 mit automatischer Nachstellung / with automatic adjustment	(82) (60) (211)		
				3114 600 005	Anzahl der Befestigungsbohrungen / Number of mounting bores:2 nur als Ersatz für angegebene OE-Nr. / only for the listed OE-Numbers	(10) (238)		
		RHZ, RHW		2290 601 040	ZMS Modul für / for:220AN5,220AR500 Beinhaltet ZMS, Kupplungsdruckplatte, Kupplungsscheibe und Ausrücker / Contains twin-mass flywheel, clutch cover assembly, clutch disc and releaser	(157) (25)	230	21
				2294 501 061	für / for:220AN5,220AR500	(157)	230	
2.1 TD	03.96-10.99	P8C		3082 313 041			228	
				3151 874 001				
				3074 600 255	06.1996-> Länge [mm] / Length [mm]:1095 Hüllenlänge [mm] / Sleeve Length [mm]:750 mit automatischer Nachstellung / with automatic adjustment	(82) (60) (211)		
				3114 600 006	Anzahl der Befestigungsbohrungen / Number of mounting bores:2 nur als Ersatz für angegebene OE-Nr. / only for the listed OE-Numbers	(10) (238)		



FIAT

ULYSSE (179AX) 08.02 - 06.11

2.0	08.02-06.11	RFN(EW10J4)		3000 950 061 ■			228	18
				6283 000 131	->Chass. VET 10570 ->10.2005			
				6284 605 035	->Chass. VET10570 ->10.2005			
				3114 600 001	Anzahl der Befestigungsbohrungen / Number of mounting bores:3 nur als Ersatz für angegebene OE-Nr. / only for the listed OE-Numbers	(10) (238)		
2.0 JTD, 79 kW	05.03-08.06	RHM (DW10ATED4)		3000 859 401			225	21
				2294 501 061	->02.2006 ->Chass. VET 10703		230	
				6283 605 004				
2.0 JTD, 80 kW	08.02-08.06	RHW (DW10ATED4)		2290 601 040	ZMS Modul für / for:179BxB1A Beinhaltet ZMS, Kupplungsdruckplatte, Kupplungsscheibe und Ausrücker / Contains twin-mass flywheel, clutch cover assembly, clutch disc and releaser	(157) (25)	230	21
				3000 859 401			225	21
				6283 605 004 LHD	->05.2006 ->Chass. VET 10795			
				6283 000 131 RHD	->05.2006 ->Chass. VET 10795			
				6284 605 035 LHD	->Chass. VET10710 ->03.2006			
				6284 605 042 LHD	Chass. VET10710-> 03.2006->			
2.0 D Multijet, 88 kW	05.06-06.11	RHK		2290 601 067 M	Beinhaltet ZMS, Kupplungsdruckplatte, Kupplungsscheibe und Ausrücker / Contains twin-mass flywheel, clutch cover assembly, clutch disc and releaser	(25)	240	21
				3000 951 837 ■	->Chass. VET 10843 ->07.2006 nur in Verbindung mit / only in connection with:2294 501 181	(239)	240	21
				3000 951 837 ■	Chass. VET 10844-> 07.2006->		240	21
				2294 501 181	->Chass. VET 10843 ->07.2006 nur in Verbindung mit / only in connection with:3000 951 837	(239)	240	
				2294 501 181	Chass. VET 10844-> 07.2006->		240	
				3000 951 835 ■	->07.2006 ->Chass. VET 10843		240	21
				6283 605 016 LHD	06.2006 - 11.2006 VET 10796 - VET 10969			
				6283 605 016 RHD	06.2006-> VET 10796->			
				6283 605 017 LHD	12.2006-> VET 10970->			



FIAT

ULYSSE (179AX) 08.02 - 06.11

2.0 D Multijet, 100 kW	05.06-06.11	RHR		2290 601 067	Beinhaltet ZMS, Kupplungsdruckplatte, Kupplungsscheibe und Ausrücker / Contains twin-mass flywheel, clutch cover assembly, clutch disc and releaser	(25)	240	21
				3000 951 837	->Chass. VET 10843 ->07.2006 nur in Verbindung mit / only in connection with:2294 501 181	(239)	240	21
				3000 951 837	Chass. VET 10844-> 07.2006->		240	21
				2294 501 181	->Chass. VET 10843 ->07.2006 nur in Verbindung mit / only in connection with:3000 951 837	(239)	240	
				2294 501 181	Chass. VET 10844-> 07.2006->		240	
				3000 951 835	->07.2006 ->Chass. VET 10843		240	21
				6283 000 131	->05.2006 ->Chass. VET 10795 für Links-/Rechtslenker / for left-/right-hand traffic	(185)		
				6283 605 016	06.2006 - 11.2006 VET 10796 - VET 10969			
				6283 605 016	06.2006-> VET 10796->			
				6283 605 017	12.2006-> VET 10970->			
			6284 605 042					
2.2 D Multijet	03.08-06.11	4HT (DW12BTED4), 4HS		3000 951 834			240	21
				2294 501 183			240	
				3182 600 186	Immer erneuern / Renew everytime	(61)		
				6284 605 041				
2.2 JTD, 94 kW	08.02-08.06	4HW (DW12ATED4)		2290 601 041	ZMS Modul für / for:179AXC1B, 179BXC1# Beinhaltet ZMS, Kupplungsdruckplatte, Kupplungsscheibe und Ausrücker / Contains twin-mass flywheel, clutch cover assembly, clutch disc and releaser	(157) (25)	242	21
				3000 859 301			242	21
				6283 605 004				
				6284 605 035	->Chass. VET10710 ->03.2006			
2.2 JTD, 120 kW	03.08-06.11	4HP, 4HR		3000 951 834			240	21
				2294 501 183			240	
				3182 600 186	Immer erneuern / Renew everytime	(61)		
				6283 605 018				
				6284 605 041				

UNO (146A/E) 01.83 - 06.06

45 0.9 45 1.0 (146A.ED)	03.83-09.92 06.86-12.93	146A1.000, 156A2.100, 156A2.048, 146A.000		3000 834 101	Nur zusammen verbauen / Only install together	(96)	170	20
				6283 600 128				
1.0	11.89-	146A2.166 146B4.000		3000 230 002			180	20
				3000 347 001			180	20
1.0 i.e.	10.89-	146C7.000		3000 230 002			180	20
45 i.e. 1.0	04.84-10.95	156A2.246		3000 626 101	11.1989-> Getr. / GBox: C514		180	20
				3000 834 101	Nur zusammen verbauen / Only install together	(96)	170	20
				6283 600 128				
55 1.0	11.93-08.00	146C4.011		3000 834 101	Nur zusammen verbauen / Only install together	(96)	170	20



FIAT

UNO (146A/E)		01.83 - 06.06						
50 i.e. 1.1	06.92-12.93	146C3.000		3000 626 101	Getr. / GBox: C514		180	20
				6283 600 128 RHD				
50 1.1, mit unregelmäßigem Katalysator	01.86-12.89	146A4.044, 146A4.048, 138B.000		3000 059 002 ▲	Getr. / GBox: C506		180	17
	01.83-08.89		3000 218 001 ▲#			180	20	
55 1.1	05.85-08.89							
60 1.1 (146A.EG)	01.90-12.93	156C.046		3000 347 001	Getr. / GBox: C501		180	20
50 1.1, mit regelmäßigem (3-Wege) Katalysator				3000 230 002	Getr. / GBox: C513		180	20
				3000 626 101	Getr. / GBox: C514		180	20
				6283 600 128 RHD				
60 1.1	04.89-12.92	160A3.000		3000 347 001			180	20
				6283 600 128 RHD				
70 1.3, 48 kW	05.85-08.89	149A7.000		3000 218 001 ▲#	->VET 1044879 ->VET 1906296		180	20
				3000 059 002 ▲	VET 1044880-> VET 1906297->		180	17
70 1.3, 50 kW	01.83-04.85	138B2.000		3000 218 001 ▲#			180	20
1.3 Turbo i.e., 73 kW	01.87-12.87	146A2.146		3000 060 002	->VET 7130388		190	17
				3000 466 001	VET 7130389->		190	20
1.3 Turbo i.e., 74 kW	09.89-03.91	146A2.246		3000 466 001			190	20
1.3 Turbo i.e., 77 kW	04.85-08.89	146A2.000		3000 060 002	->VET 7125572		190	17
				3000 466 001	->VET 7125573		190	20
70 i.e. 1.4, 51 kW	09.89-12.93	146C1.000		3000 230 002	->12.1992		180	20
		160A1.046		6283 600 128 RHD				
70 S 1.4	09.89-10.92	160A1.048		3000 230 002			180	20
				6283 600 128 RHD				
70 i.e. 1.4, 53 kW	09.89-12.93	146C1.000, 160A1.046		3000 230 002	->12.1992		180	20
		146C1.000		6283 600 128 RHD				
1.4 Turbo i.e., 82 kW 1.4 Turbo i.e., 87 kW	09.89-09.93	146A8.000, 146A8.046		3000 471 002			200	20
	12.89-12.96			6283 600 128 RHD 6283 600 472				
75 i.e. 1.5	10.85-12.93	138C		3000 060 002	->10.1989		190	17
				3000 466 001	->10.1989		190	20
		149C		3000 231 001	11.1989 - 12.1992		190	20
				6283 600 128 RHD				
1.3 Super Diesel	06.83-03.92	127A5.000, 146B1.000		3000 834 103 ▲	Nur zusammen verbauen / Only install together	(96)	170	
70 TD 1.4	10.86-10.90	146B3.000, 146B.000		3000 467 001	Chass. 7344768->		200	20
60 Diesel 1.7, 42 kW 60 Diesel 1.7, 44 kW	09.89-12.93 07.86-08.89	149B3.000, 146B2.000		3000 467 001	Chass. 0539856->		200	20
1.9 D	09.89-03.94	149B5.046		3000 467 001			200	20

X 1/9 (128 AS)		11.72 - 12.89						
1.3, 54 kW	10.75-06.78	128AS.000		3000 059 002 ▲			180	17
1.3, 55 kW	05.73-12.79	128AS.000		3000 059 002 ▲	04.1974->		180	17
1.5	11.78-12.89	138AS.000		3000 060 002			190	17



FORD

B-MAX		10.12 -							
1.0 EcoBoost, 74 kW 1.0 EcoBoost, 88 kW 1.0 EcoBoost, 92 kW	10.12- 10.12- 12.12-	SFJA, SFJB, M1JE, M1JA		3182 600 196	Immer erneuern / Renew everytime mit PTL (Peak Torque Limiter / Spitzenmomentbegrenzer) / with PTL (Peak Torque Limiter)	(61) (208)			
1.4	10.12-	SPJD		3000 951 080			200	17	
				3182 600 196	Immer erneuern / Renew everytime mit PTL (Peak Torque Limiter / Spitzenmomentbegrenzer) / with PTL (Peak Torque Limiter)	(61) (208)			
1.5 TDCi 1.6 TDCi	10.12- 10.12-	UGJC, T3JB		3000 990 299			220	17	
C-MAX (DM2)		02.07 -							
1.6	02.07-	SHDA, HWDB, SHDB, HWDA, SHDC		3000 951 024			220	17	
				3182 600 148	->12.2007 Immer erneuern / Renew everytime	(61)			
				6284 600 627					
1.8	02.07-	QQDA, QQDB		3000 951 023			220	17	
				3182 600 148	Immer erneuern / Renew everytime	(61)			
				6284 600 627					
1.8 Flexifuel	02.07-	Q7DA		3000 951 023			220	17	
				3182 600 148	->12.2007 Immer erneuern / Renew everytime	(61)			
2.0	02.07-	AODA, AODB, SYDA, AODE		2290 601 047	ZMS Modul plus CSC ->01.2008 Beinhaltet ZMS, Kupplungsdruckplatte, Kupplungsscheibe und CSC / Contains twin-mass flywheel, clutch cover assembly, clutch disc and CSC	(26)	228	23	
				2290 601 046	ZMS Modul plus CSC 01.2008-> Beinhaltet ZMS, Kupplungsdruckplatte, Kupplungsscheibe und CSC / Contains twin-mass flywheel, clutch cover assembly, clutch disc and CSC enthält Schwungradbefestigungsschrauben / includes bolt for flyweel mounting	(26) (155)	240	23	
				3000 990 224	->01.2008		228	23	
				3000 990 243	01.2008->		240	23	
				6284 600 627					
2.0 LPG 2.0 CNG	06.08- 04.09-	SYDA		2290 601 046	ZMS Modul plus CSC Beinhaltet ZMS, Kupplungsdruckplatte, Kupplungsscheibe und CSC / Contains twin-mass flywheel, clutch cover assembly, clutch disc and CSC enthält Schwungradbefestigungsschrauben / includes bolt for flyweel mounting	(26) (155)	240	23	
				3000 990 243			240	23	
				6284 600 627					
1.6 TDCi, 66 kW 1.6 TDCi, 80 kW	02.07- 02.07-	G8DA, G8DB, HHDA, G8DD, HHDB, GPDA		2290 601 017	ZMS Modul XTend plus CSC Beinhaltet ZMS, Kupplungsdruckplatte, Kupplungsscheibe und CSC / Contains twin-mass flywheel, clutch cover assembly, clutch disc and CSC enthält Schwungradbefestigungsschrauben / includes bolt for flyweel mounting	(26) (155)	240	23	
				3000 990 221			240	23	
				6284 600 627					
1.8 TDCi	02.07-	KKDA		3000 970 012	Nur zusammen verbauen / Only install together	(96)	240	23	
				2294 000 660	enthält Schwungradbefestigungsschrauben / includes bolt for flyweel mounting	(155)	240		
				3182 600 150	Immer erneuern / Renew everytime	(61)			
				6284 600 627					
2.0 TDCi, 81 kW 2.0 TDCi, 100 kW	02.08- 02.07-	G6DD, G6DB, IXDA, G6DG, G6DA		3000 990 351			240	23	
				6284 600 627					



FORD

C-MAX II		12.10 -							
1.0 EcoBoost, 74 kW	10.12-	M2DA	3000 951 554					240	20
			6284 605 011						
1.0 EcoBoost, 92 kW	10.12-	M1DA	3000 951 554					240	20
			6284 605 011						
1.6 Ti, 63 kW 1.6 Ti, 77 kW 1.6 Flexifuel 1.6 LPG 1.6 Ti, 92 kW	12.10- 12.10- 02.11- 02.12- 12.10-	IQDB, PNDA, MUDA, XTDA, IQDA	3000 990 342					228	17
			6284 600 627						
1.6 EcoBoost, 110 kW 1.6 EcoBoost, 134 kW	12.10- 12.10-	JTDB, JQDA, JTDA, JQDB	3000 951 559					240	20
			6366 000 010	enthält Schwungradbefestigungsschrauben / includes bolt for flywheel mounting	(155)				
			3182 600 214	Immer erneuern / Renew everytime	(61)				
			6284 600 627	für Fahrzeuge ohne Start-Stopp-Funktion / for vehicles without start-stop function	(181)				
1.6 TDCi, 70 kW 1.6 TDCi, 85 kW	12.10- 12.10-	T1DB, T3DA, T1DA, T3DB	3000 970 063					240	20
			6366 000 011						
2.0 TDCi, 100 kW 2.0 TDCi, 103 kW 2.0 TDCi, 120 kW	02.11- 02.11- 12.10-	TXDB, UFDB, UKDB	3182 600 215	Immer erneuern / Renew everytime	(61)				
			6284 600 627	für Fahrzeuge ohne Start-Stopp-Funktion / for vehicles without start-stop function	(181)				
			6284 605 011	für Fahrzeuge mit Start-Stopp-Funktion / for vehicles with start-stop function	(172)				
			3000 990 351	Getr. / GBox: MMT6			240	23	
			6284 600 627						
GRAND C-MAX		12.10 -							
1.0 EcoBoost, 74 kW	10.12-	M2DA	3000 951 554					240	20
			6284 605 011						
1.0 EcoBoost, 92 kW	10.12-	M1DA	3000 951 554					240	20
			6284 605 011						
1.6 Ti, 77 kW 1.6 Ti, 92 kW	12.10- 12.10-	IQDB, PNDA, IQDA	3000 990 342					228	17
			6284 600 627						
1.6 EcoBoost, 110 kW 1.6 EcoBoost, 134 kW	12.10- 12.10-	JTDB, JQDA, JTDA, JQDB	3000 951 559					240	20
			6366 000 010	enthält Schwungradbefestigungsschrauben / includes bolt for flywheel mounting	(155)				
			3182 600 214	Immer erneuern / Renew everytime	(61)				
			6284 600 627	für Fahrzeuge ohne Start-Stopp-Funktion / for vehicles without start-stop function	(181)				
1.6 TDCi, 70 kW 1.6 TDCi, 85 kW	12.10- 12.10-	T1DB, T3DA, T1DA, T3DB	3000 970 063					240	20
			6366 000 011						
2.0 TDCi, 85 kW	02.11-	TYDA	3182 600 215	Immer erneuern / Renew everytime	(61)				
			6284 600 627	für Fahrzeuge ohne Start-Stopp-Funktion / for vehicles without start-stop function	(181)				
			6284 605 011	für Fahrzeuge mit Start-Stopp-Funktion / for vehicles with start-stop function	(172)				
			3000 990 351	Getr. / GBox: MMT6			240	23	
2.0 TDCi, 120 kW 2.0 TDCi, 100 kW 2.0 TDCi, 103 kW	12.10- 02.11- 02.11-	TXDB, UFDB, UKDB	6284 600 627						



FORD

CAPRI III (GECF) 01.78 - 04.87

1.6 GT	01.78-04.87			3000 120 001			215	23
2.0, 64 kW	01.78-12.85	NYL, NEN, OHCTL20H		3000 120 001			215	23
2.0, 66 kW	01.78-12.82			1863 869 006	Nadellager / Needle Bearing	(91)	21	
2.0, 74 kW	01.78-12.85			1863 869 006	Nadellager / Needle Bearing	(91)	21	
2.8 Super Injection 2.8 i Turbo	01.81-04.87 01.82-04.87	PYN, PRN		1863 869 006	Nadellager / Needle Bearing	(91)	21	

COURIER Kasten / Box (F3L, F5L) 07.91 - 02.96

1.3	09.91-02.96	J6B		3000 330 001	eventuell Reparatursatz 3100 025 001 (Übergröße) verwenden / possible fit Repair kit 3100 025 001 (oversize)	(156)	190	17
				3100 025 001 <input checked="" type="checkbox"/>				
1.8 D	09.91-02.96	RTD, RTG, RTC		3000 243 001	eventuell Reparatursatz 3100 025 001 (Übergröße) verwenden / possible fit Repair kit 3100 025 001 (oversize)	(156)	220	17
				3100 025 001 <input checked="" type="checkbox"/>				

COUGAR (EC_) 08.98 - 12.01

2.0 16V	08.98-12.01	EDBB, EDBC, EDBD, EDDBA		3000 990 008			240	23
2.5 V6 24V	06.00-12.01	LCBC, LCBB, LCBE		6284 600 616				
2.5 V6 24V	08.98-12.01	LCBA		3000 990 080			240	23
				6284 600 616				
2.5 ST 200	01.00-12.01	SGA		3182 998 902	Immer erneuern / Renew everytime	(61)		
				6284 600 616				

ECONOVAN (KAA,KBA,KCA) 05.85 - 03.92

1.4	03.86-03.92	UC		3082 850 041			190	
				1862 852 044			190	20
2.0 D	03.86-03.92	RF		1862 853 002			225	22
				3151 600 586				

ESCORT II (ATH) 03.73 - 07.81

2.0 RS	08.75-08.80	NE		3000 120 001			215	23
--------	-------------	----	--	--------------	--	--	-----	----

ESCORT III (GAA,ALD,AWA) 09.80 - 07.86

1.1, 37 kW, Schrägheck	08.83-12.85	OHV		3000 119 001	eventuell Reparatursatz 3100 025 001 (Übergröße) verwenden / possible fit Repair kit 3100 025 001 (oversize)	(156)	165	17	
				3100 025 001 <input checked="" type="checkbox"/>					
1.1, 37 kW, Kombi	08.83-12.85	OHV		3000 330 001 HD	eventuell Reparatursatz 3100 025 001 (Übergröße) verwenden / possible fit Repair kit 3100 025 001 (oversize)	(156)	190	17	
				3100 025 001 <input checked="" type="checkbox"/>					
1.1, 40 kW 1.1, 43 kW	09.80-08.83 09.80-08.83	CHV		3000 119 001	eventuell Reparatursatz 3100 025 001 (Übergröße) verwenden / possible fit Repair kit 3100 025 001 (oversize)	(156)	165	17	
				3100 025 001 <input checked="" type="checkbox"/>					
1.3 1.6 D	09.80-12.85 02.84-12.85	JPA, LTA		3000 330 001	eventuell Reparatursatz 3100 025 001 (Übergröße) verwenden / possible fit Repair kit 3100 025 001 (oversize)	(156)	190	17	
				3100 025 001 <input checked="" type="checkbox"/>					
1.6, 58 kW 1.6 i (GAA) 1.6, 71 kW 1.6 XR3i	09.80-12.85 07.85-12.85 09.80-10.82 10.82-12.85	LRA, LPA, LP1, L4B, LUA, LR1		3082 153 031			200		
				1861 947 032			200	17	
				3151 073 131					
				3100 025 001 <input checked="" type="checkbox"/>					



FORD

ESCORT III (GAA,ALD,AWA) 09.80 - 07.86

1.6 RS Turbo	11.84-12.85	LNA		3082 153 031	eventuell Reparatursatz 3100 025 001 (Übergröße) verwenden / possible fit Repair kit 3100 025 001 (oversize)	(156)	200		
				1861 947 032			200	17	
				3151 073 131					
				3100 025 001					

ESCORT '81 Express (AVA) 01.81 - 02.86

1.1 1.3 1.6 D	03.81-02.86 03.81-02.86 02.84-02.86	JPA, GLB, LTA		3000 330 001	eventuell Reparatursatz 3100 025 001 (Übergröße) verwenden / possible fit Repair kit 3100 025 001 (oversize)	(156)	190	17	
				3100 025 001					
1.6	03.81-02.86			3082 153 031			200		
				1861 947 032			200	17	
				3151 073 131					
				3100 025 001					

ESCORT IV (GAF,ALF,AWF,ABFT,AVF) 10.85 - 10.90

1.1	12.85-07.90	OHV		3000 119 001	->04.1986 eventuell Reparatursatz 3100 025 001 (Übergröße) verwenden / possible fit Repair kit 3100 025 001 (oversize)	(156)	165	17	
				3000 330 001	05.1986-> eventuell Reparatursatz 3100 025 001 (Übergröße) verwenden / possible fit Repair kit 3100 025 001 (oversize)	(156)	190	17	
				3100 025 001					
1.3, 44 kW 1.3 (GAF) 1.3, 51 kW 1.4, 51 kW 1.4, 54 kW 1.4, 55 kW 1.6 D	01.86-07.90 07.88-10.90 11.86-07.88 10.85-10.90	FUAA, JLA, JBA, FUA, JBB, LTC, JLB, F6D, F6B, FUC		3000 330 001	eventuell Reparatursatz 3100 025 001 (Übergröße) verwenden / possible fit Repair kit 3100 025 001 (oversize)	(156)	190	17	
				3100 025 001					
1.6, 58 kW 1.6, 65 kW 1.6 i, 66 kW 1.6 i, 75 kW 1.6 XR3i 1.6 Turbo RS	01.86-12.88 04.89-07.90 01.86-05.90 08.89-07.90 01.86-08.89 01.86-07.90	LJB, LUG, LP2, LNB, LRB, LR2, L4B		3000 122 002	eventuell Reparatursatz 3100 025 001 (Übergröße) verwenden / possible fit Repair kit 3100 025 001 (oversize)	(156)	220	17	
				3000 334 001 ●	Bei Geräuschproblemen / In case of noise problems eventuell Reparatursatz 3100 025 001 (Übergröße) verwenden / possible fit Repair kit 3100 025 001 (oversize)	(16) (156)	220	17	
				3100 025 001					
				3000 243 001	eventuell Reparatursatz 3100 025 001 (Übergröße) verwenden / possible fit Repair kit 3100 025 001 (oversize)	(156)	220	17	
1.8 D	01.89-07.90	RTA, RTB		3000 243 001	eventuell Reparatursatz 3100 025 001 (Übergröße) verwenden / possible fit Repair kit 3100 025 001 (oversize)	(156)	220	17	
				3100 025 001					

ESCORT '86 Express (AVF) 02.86 - 07.90

1.1 1.3, 44 kW 1.3, 46 kW 1.4 i 1.6 D	05.86-07.90 02.86-07.90 07.88-07.90 02.86-07.90	JLA, JBA, JBB, JLB, F6D, GSG, F6B, FUC, LTA		3000 330 001	eventuell Reparatursatz 3100 025 001 (Übergröße) verwenden / possible fit Repair kit 3100 025 001 (oversize)	(156)	190	17
				3100 025 001				
1.6	02.86-07.90	LUC		3000 122 002	eventuell Reparatursatz 3100 025 001 (Übergröße) verwenden / possible fit Repair kit 3100 025 001 (oversize)	(156)	220	17
				3000 334 001 ●	Bei Geräuschproblemen / In case of noise problems eventuell Reparatursatz 3100 025 001 (Übergröße) verwenden / possible fit Repair kit 3100 025 001 (oversize)	(16) (156)	220	17
				3100 025 001				
1.8 D	07.88-07.90	RTA, RTB		3000 243 001	eventuell Reparatursatz 3100 025 001 (Übergröße) verwenden / possible fit Repair kit 3100 025 001 (oversize)	(156)	220	17
				3100 025 001				



FORD

ESCORT V (ALL,GAL,AVL) 07.90 - 12.92

1.3	07.90-09.92	J6A, J4B		3000 330 001	eventuell Reparatursatz 3100 025 001 (Übergröße) verwenden / possible fit Repair kit 3100 025 001 (oversize)	(156)	190	17	
				3100 025 001					
				3074 600 128 <small>LHD</small>	-> 06.1992 für Fahrzeuge mit ABS / for vehicles with ABS Länge [mm] / Length [mm]:1010 Hüllennlänge [mm] / Sleeve Length [mm]:700 mit manueller Nachstellung / with manual adjustment	(160) (82) (60) (212)			
			3074 600 126 <small>LHD</small>	-> 06.1992 für Fahrzeuge ohne ABS / for vehicles without ABS Länge [mm] / Length [mm]:810 Hüllennlänge [mm] / Sleeve Length [mm]:520 mit manueller Nachstellung / with manual adjustment	(176) (82) (60) (212)				
				3074 600 126 <small>LHD</small>	06.1992-> Länge [mm] / Length [mm]:810 Hüllennlänge [mm] / Sleeve Length [mm]:520 mit manueller Nachstellung / with manual adjustment	(82) (60) (212)			
1.4	07.90-09.92	F6F, F6G		3000 329 001	eventuell Reparatursatz 3100 025 001 (Übergröße) verwenden / possible fit Repair kit 3100 025 001 (oversize)	(156)	190	17	
				3100 025 001					
				3074 600 128 <small>LHD</small>	-> 06.1992 für Fahrzeuge mit ABS / for vehicles with ABS Länge [mm] / Length [mm]:1010 Hüllennlänge [mm] / Sleeve Length [mm]:700 mit manueller Nachstellung / with manual adjustment	(160) (82) (60) (212)			
			3074 600 126 <small>LHD</small>	-> 06.1992 für Fahrzeuge ohne ABS / for vehicles without ABS Länge [mm] / Length [mm]:810 Hüllennlänge [mm] / Sleeve Length [mm]:520 mit manueller Nachstellung / with manual adjustment	(176) (82) (60) (212)				
				3074 600 126 <small>LHD</small>	06.1992-> Länge [mm] / Length [mm]:810 Hüllennlänge [mm] / Sleeve Length [mm]:520 mit manueller Nachstellung / with manual adjustment	(82) (60) (212)			
1.6, 66 kW 1.6, 77 kW	07.90-08.92 07.90-12.92	LUJ, LJF, LUK		3000 334 001	eventuell Reparatursatz 3100 025 001 (Übergröße) verwenden / possible fit Repair kit 3100 025 001 (oversize)	(156)	220	17	
				3100 025 001					
				3074 600 128 <small>LHD</small>	-> 06.1992 für Fahrzeuge mit ABS / for vehicles with ABS Länge [mm] / Length [mm]:1010 Hüllennlänge [mm] / Sleeve Length [mm]:700 mit manueller Nachstellung / with manual adjustment	(160) (82) (60) (212)			
			3074 600 126 <small>LHD</small>	-> 06.1992 für Fahrzeuge ohne ABS / for vehicles without ABS Länge [mm] / Length [mm]:810 Hüllennlänge [mm] / Sleeve Length [mm]:520 mit manueller Nachstellung / with manual adjustment	(176) (82) (60) (212)				
				3074 600 126 <small>LHD</small>	06.1992-> Länge [mm] / Length [mm]:810 Hüllennlänge [mm] / Sleeve Length [mm]:520 mit manueller Nachstellung / with manual adjustment	(82) (60) (212)			
1.8 16V XR3i, 77 kW	02.92-12.92	RDA		3000 706 101	Getr. / GBox: MTX75 Nur zusammen verbauen / Only install together	(96)	240	23	
				3000 334 001	Getr. / GBox: BC eventuell Reparatursatz 3100 025 001 (Übergröße) verwenden / possible fit Repair kit 3100 025 001 (oversize)	(156)	220	17	
				3100 025 001	Getr. / GBox: BC				
				3074 600 126 <small>LHD</small>	-> 06.1992 Länge [mm] / Length [mm]:810 Hüllennlänge [mm] / Sleeve Length [mm]:520 mit manueller Nachstellung / with manual adjustment	(82) (60) (212)			
				3074 600 127 <small>LHD</small>	06.1992-> Länge [mm] / Length [mm]:785 Hüllennlänge [mm] / Sleeve Length [mm]:475 mit manueller Nachstellung / with manual adjustment	(82) (60) (212)			



FORD

ESCORT V (ALL,GAL,AVL) 07.90 - 12.92

1.8 16V XR3i, 96 kW	02.92-12.92	RQB		3000 706 101	Getr. / GBox: MTX75 Nur zusammen verbauen / Only install together (96)	240	23	
					3074 600 126 LHD	->06.1992 Länge [mm] / Length [mm]:810 (82) Hüllnlänge [mm] / Sleeve Length [mm]:520 (60) mit manueller Nachstellung / with manual adjustment (212)		
					3074 600 127 LHD	06.1992-> Länge [mm] / Length [mm]:785 (82) Hüllnlänge [mm] / Sleeve Length [mm]:475 (60) mit manueller Nachstellung / with manual adjustment (212)		
RS 2000	05.91-12.92	N7A		3074 600 107	Länge [mm] / Length [mm]:803 (82) Hüllnlänge [mm] / Sleeve Length [mm]:465 (60) mit manueller Nachstellung / with manual adjustment (212)			
1.8 D	07.90-12.92	RTH, RTF, RTE		3000 243 001	eventuell Reparatursatz 3100 025 001 (Übergröße) verwenden / possible fit Repair kit 3100 025 001 (oversize) (156)	220	17	
					3100 025 001 <input checked="" type="checkbox"/>			
					3074 600 128 LHD	->06.1992 für Fahrzeuge mit ABS / for vehicles with ABS (160) Länge [mm] / Length [mm]:1010 (82) Hüllnlänge [mm] / Sleeve Length [mm]:700 (60) mit manueller Nachstellung / with manual adjustment (212)		
					3074 600 127 LHD	->06.1992 für Fahrzeuge ohne ABS / for vehicles without ABS (176) Länge [mm] / Length [mm]:785 (82) Hüllnlänge [mm] / Sleeve Length [mm]:475 (60) mit manueller Nachstellung / with manual adjustment (212)		
				3074 600 127 LHD	06.1992-> Länge [mm] / Length [mm]:785 (82) Hüllnlänge [mm] / Sleeve Length [mm]:475 (60) mit manueller Nachstellung / with manual adjustment (212)			

ESCORT '91 Express (AVL) 07.90 - 12.94

1.3	07.90-12.94	JBD		3000 330 001	eventuell Reparatursatz 3100 025 001 (Übergröße) verwenden / possible fit Repair kit 3100 025 001 (oversize) (156)	190	17
					3100 025 001 <input checked="" type="checkbox"/>		
1.4	07.90-12.94	F6F, F6G		3000 329 001	eventuell Reparatursatz 3100 025 001 (Übergröße) verwenden / possible fit Repair kit 3100 025 001 (oversize) (156)	190	17
					3100 025 001 <input checked="" type="checkbox"/>		
1.8 D	07.90-12.94	RTH		3000 243 001	eventuell Reparatursatz 3100 025 001 (Übergröße) verwenden / possible fit Repair kit 3100 025 001 (oversize) (156)	220	17
					3100 025 001 <input checked="" type="checkbox"/>		

ESCORT VI (ALL,GAL) 09.92 - 01.95

1.3	09.92-01.95	J6A, J4B		3000 330 001	eventuell Reparatursatz 3100 025 001 (Übergröße) verwenden / possible fit Repair kit 3100 025 001 (oversize) (156)	190	17	
					3100 025 001 <input checked="" type="checkbox"/>			
					3074 600 126 LHD	->06.1994 Länge [mm] / Length [mm]:810 (82) Hüllnlänge [mm] / Sleeve Length [mm]:520 (60) mit manueller Nachstellung / with manual adjustment (212)		
				3074 600 108 LHD	06.1994-> Länge [mm] / Length [mm]:793 (82) Hüllnlänge [mm] / Sleeve Length [mm]:465 (60) mit manueller Nachstellung / with manual adjustment (212)			
1.4, 52 kW 1.4, 55 kW	09.92-01.95 01.94-01.95	F4B, F6F, F6G, FUH		3000 329 001	eventuell Reparatursatz 3100 025 001 (Übergröße) verwenden / possible fit Repair kit 3100 025 001 (oversize) (156)	190	17	
					3100 025 001 <input checked="" type="checkbox"/>			
					3074 600 126 LHD	->06.1994 Länge [mm] / Length [mm]:810 (82) Hüllnlänge [mm] / Sleeve Length [mm]:520 (60) mit manueller Nachstellung / with manual adjustment (212)		
				3074 600 108 LHD	06.1994-> Länge [mm] / Length [mm]:793 (82) Hüllnlänge [mm] / Sleeve Length [mm]:465 (60)			



FORD

ESCORT VI (ALL,GAL) 12.92 - 01.95

1.4 i	07.93-01.95	F4B, F6F, F6G, FUH		3000 329 001	eventuell Reparatursatz 3100 025 001 (Übergröße) verwenden / possible fit Repair kit 3100 025 001 (oversize)	(156)	190	17	
				3100 025 001					
				3074 600 126 <small>LHD</small>	-> 06.1994 Länge [mm] / Length [mm]:810 Hülllänge [mm] / Sleeve Length [mm]:520 mit manueller Nachstellung / with manual adjustment	(82) (60) (212)			
				3074 600 108 <small>LHD</small>	06.1994-> Länge [mm] / Length [mm]:793 Hülllänge [mm] / Sleeve Length [mm]:465 mit manueller Nachstellung / with manual adjustment	(82) (60) (212)			
1.6 i 16V, 65 kW 1.6 i 16V, 66 kW	01.94-01.95 09.92-01.95	L1H, L1E		3000 334 001	eventuell Reparatursatz 3100 025 001 (Übergröße) verwenden / possible fit Repair kit 3100 025 001 (oversize)	(156)	220	17	
				3100 025 001					
				3074 600 127 <small>LHD</small>	-> 06.1994 Länge [mm] / Length [mm]:785 Hülllänge [mm] / Sleeve Length [mm]:475 mit manueller Nachstellung / with manual adjustment	(82) (60) (212)			
				3074 600 108 <small>LHD</small>	06.1994-> Länge [mm] / Length [mm]:793 Hülllänge [mm] / Sleeve Length [mm]:465 mit manueller Nachstellung / with manual adjustment	(82) (60) (212)			
1.8 i 16V	09.92-01.95	RDA		3000 334 001	Getr. / GBox: BC eventuell Reparatursatz 3100 025 001 (Übergröße) verwenden / possible fit Repair kit 3100 025 001 (oversize)	(156)	220	17	
				3000 706 101	Getr. / GBox: MTX75 Nur zusammen verbauen / Only install together	(96)	240	23	
				3100 025 001	Getr. / GBox: BC				
				3074 600 127 <small>LHD</small>	-> 06.1994 Länge [mm] / Length [mm]:785 Hülllänge [mm] / Sleeve Length [mm]:475 mit manueller Nachstellung / with manual adjustment	(82) (60) (212)			
				3074 600 108 <small>LHD</small>	06.1994-> Länge [mm] / Length [mm]:793 Hülllänge [mm] / Sleeve Length [mm]:465 mit manueller Nachstellung / with manual adjustment	(82) (60) (212)			
1.8 XR3i 16V 4x4, 77 kW 1.8 16V XR3i 1.8 XR3i 16V 4x4, 96 kW	08.93-01.95 09.92-01.95 08.93-01.95	RDA, RQB		3000 706 101	Nur zusammen verbauen / Only install together	(96)	240	23	
				3074 600 127 <small>LHD</small>	-> 06.1994 Länge [mm] / Length [mm]:785 Hülllänge [mm] / Sleeve Length [mm]:475 mit manueller Nachstellung / with manual adjustment	(82) (60) (212)			
				3074 600 108 <small>LHD</small>	06.1994-> Länge [mm] / Length [mm]:793 Hülllänge [mm] / Sleeve Length [mm]:465 mit manueller Nachstellung / with manual adjustment	(82) (60) (212)			
RS 2000 RS 2000 4x4	09.92-01.95 08.93-01.95	N7A		3074 600 107 <small>LHD</small>	-> 06.1994 Länge [mm] / Length [mm]:803 Hülllänge [mm] / Sleeve Length [mm]:465 mit manueller Nachstellung / with manual adjustment	(82) (60) (212)			
				3074 600 106 <small>LHD</small>	06.1994-> Länge [mm] / Length [mm]:862 Hülllänge [mm] / Sleeve Length [mm]:440 mit manueller Nachstellung / with manual adjustment	(82) (60) (212)			
1.8 D	09.92-01.95	RTH, RTF, RTE		3000 243 001	eventuell Reparatursatz 3100 025 001 (Übergröße) verwenden / possible fit Repair kit 3100 025 001 (oversize)	(156)	220	17	
				3100 025 001					
				3074 600 127 <small>LHD</small>	-> 06.1994 Länge [mm] / Length [mm]:785 Hülllänge [mm] / Sleeve Length [mm]:475 mit manueller Nachstellung / with manual adjustment	(82) (60) (212)			
				3074 600 108 <small>LHD</small>	06.1994-> Länge [mm] / Length [mm]:793 Hülllänge [mm] / Sleeve Length [mm]:465 mit manueller Nachstellung / with manual adjustment	(82) (60) (212)			



FORD

ESCORT VI (ALL,GAL) 09.92 - 01.95

1.8 TD	02.93-01.95	RFS, RFD, RFK		3000 548 103		240	23
				3074 600 107 <small>LHD</small>	->06.1994 Länge [mm] / Length [mm]:803 (82) Hüllennlänge [mm] / Sleeve Length [mm]:465 (60) mit manueller Nachstellung / with manual adjustment (212)		
				3074 600 106 <small>LHD</small>	06.1994-> Länge [mm] / Length [mm]:862 (82) Hüllennlänge [mm] / Sleeve Length [mm]:440 (60) mit manueller Nachstellung / with manual adjustment (212)		

ESCORT '95 Express (AVL) 01.95 -

1.4	01.95-	F4B		3000 329 001	->07.1995 eventuell Reparatursatz 3100 025 001 (Übergröße) (156) verwenden / possible fit Repair kit 3100 025 001 (oversize)	190	17
				3000 823 801	08.1995->	190	17
				3100 025 001 <input checked="" type="checkbox"/>	->07.1995		
1.8 D	01.95-	RTH, RTF		3000 243 001	->06.1995 eventuell Reparatursatz 3100 025 001 (Übergröße) (156) verwenden / possible fit Repair kit 3100 025 001 (oversize)	220	17
				3000 243 002	07.1995->	220	17
				3100 025 001 <input checked="" type="checkbox"/>	->06.1995		
1.8 Turbo D	12.95-06.01	RVA		3000 548 103	->11.1997	240	23
				3000 951 175	12.1997->	228	23

ESCORT VII (GAL,AAL,ABL,AFL,ANL) 01.95 - 08.02

1.3	01.95-10.98	J6A, J4B		3000 330 001	->07.1995 eventuell Reparatursatz 3100 025 001 (Übergröße) (156) verwenden / possible fit Repair kit 3100 025 001 (oversize)	190	17
				3000 823 802	08.1995->	190	17
				3100 025 001 <input checked="" type="checkbox"/>	->07.1995		
				3074 600 107 <small>LHD</small>	Getr. / GBox: B5/IB5 Länge [mm] / Length [mm]:803 (82) Hüllennlänge [mm] / Sleeve Length [mm]:465 (60) mit manueller Nachstellung / with manual adjustment (212)		
				3074 600 108 <small>LHD</small>	Länge [mm] / Length [mm]:793 (82) Hüllennlänge [mm] / Sleeve Length [mm]:465 (60) mit manueller Nachstellung / with manual adjustment (212)		
1.4	01.95-10.98	F4B		3000 329 001	->07.1995 eventuell Reparatursatz 3100 025 001 (Übergröße) (156) verwenden / possible fit Repair kit 3100 025 001 (oversize)	190	17
				3000 823 801	08.1995->	190	17
				3100 025 001 <input checked="" type="checkbox"/>	->07.1995		
				3074 600 107 <small>LHD</small>	Getr. / GBox: B5/IB5 Länge [mm] / Length [mm]:803 (82) Hüllennlänge [mm] / Sleeve Length [mm]:465 (60) mit manueller Nachstellung / with manual adjustment (212)		
				3074 600 108 <small>LHD</small>	Länge [mm] / Length [mm]:793 (82) Hüllennlänge [mm] / Sleeve Length [mm]:465 (60) mit manueller Nachstellung / with manual adjustment (212)		
1.6 i 16V, 65 kW	01.95-08.95	L1H		3000 824 002		220	17
1.6 16V 1.8 16V, 85 kW	01.95-10.98 01.95-10.98	L1E, RKC, L1K		3000 824 002	->03.1997	220	17
				3000 951 215	04.1997-> Nur zusammen verbauen / Only install together (96)	220	17
				3074 600 107 <small>LHD</small>	Getr. / GBox: B5/IB5 Länge [mm] / Length [mm]:803 (82) Hüllennlänge [mm] / Sleeve Length [mm]:465 (60) mit manueller Nachstellung / with manual adjustment (212)		
1.6 i 16V, 66 kW	01.95-02.99	L1E, RKC, L1K		3000 824 002	->03.1997	220	17
				3000 951 215	04.1997-> Nur zusammen verbauen / Only install together (96)	220	17
				3074 600 107 <small>LHD</small>	Getr. / GBox: B5/IB5 Länge [mm] / Length [mm]:803 (82) Hüllennlänge [mm] / Sleeve Length [mm]:465 (60) mit manueller Nachstellung / with manual adjustment (212)		



FORD

ESCORT VII (GAL,AAL,ABL,AFL,ANL) 01.95 - 08.02

1.6 16V 4x4	01.95-10.98	L1E		3082 274 041		220			
				1878 995 402		220	23		
				3151 600 575					
				3074 600 107 <small>LHD</small>	Getr. / GBox: B5/IB5 Länge [mm] / Length [mm]:803 Hüllennlänge [mm] / Sleeve Length [mm]:465 mit manueller Nachstellung / with manual adjustment	(82) (60) (212)			
1.8 16V, 77 kW	01.95-08.95	RDA		3000 824 002		220	17		
				3074 600 107 <small>LHD</small>	Getr. / GBox: B5/IB5 Länge [mm] / Length [mm]:803 Hüllennlänge [mm] / Sleeve Length [mm]:465 mit manueller Nachstellung / with manual adjustment	(82) (60) (212)			
RS 2000 RS 2000 4x4	02.95-02.98 02.95-10.98	N7A		3074 600 106 <small>LHD</small>	Getr. / GBox: MTX75 Länge [mm] / Length [mm]:862 Hüllennlänge [mm] / Sleeve Length [mm]:440 mit manueller Nachstellung / with manual adjustment	(82) (60) (212)			
1.8 D	01.95-12.96	RTH, RTF, RTE		3000 243 001	->06.1995 eventuell Reparatursatz 3100 025 001 (Übergröße) verwenden / possible fit Repair kit 3100 025 001 (oversize)	(156)	220	17	
				3000 243 002	07.1995->		220	17	
				3100 025 001 <input checked="" type="checkbox"/>	->06.1995				
				3074 600 106 <small>LHD</small>	Getr. / GBox: MTX75 Länge [mm] / Length [mm]:862 Hüllennlänge [mm] / Sleeve Length [mm]:440 mit manueller Nachstellung / with manual adjustment	(82) (60) (212)			
1.8 Turbo D 1.8 TD	12.95-10.98 01.95-10.98	RVA, RFD, RFK		3000 548 103	->11.1997		240	23	
				3000 951 175	12.1997->		228	23	
				3074 600 106 <small>LHD</small>	Getr. / GBox: MTX75 Länge [mm] / Length [mm]:862 Hüllennlänge [mm] / Sleeve Length [mm]:440 mit manueller Nachstellung / with manual adjustment	(82) (60) (212)			

ESCORT VII Cabriolet / Convertible (ALL) 02.95 - 08.00

1.4	02.95-08.98	F4B		3000 329 001	->07.1995 eventuell Reparatursatz 3100 025 001 (Übergröße) verwenden / possible fit Repair kit 3100 025 001 (oversize)	(156)	190	17
				3000 823 801	08.1995->		190	17
				3100 025 001 <input checked="" type="checkbox"/>	->07.1995			
1.6 16V XR3i, 65 kW	02.95-12.96	L1H		3000 824 002			220	17
1.6 16V XR3i, 66 kW 1.8 16V XR3i, 85 kW	02.95-09.99 10.95-08.98	L1E, RKC		3000 824 002	->03.1997		220	17
				3000 951 215	04.1997-> Nur zusammen verbauen / Only install together	(96)	220	17
1.8 16V XR3i, 96 kW	02.95-08.00	RQB		3000 706 101			240	23
1.8 Turbo D	10.96-08.99	RVA		3000 548 103	->11.1997		240	23
				3000 951 175	12.1997->		228	23
1.8 TD	09.95-08.98	RFD, RFK		3000 548 103			240	23

ESCORT CLASSIC (AAL, ABL, ANL) 10.98 - 07.00

1.6 16V	10.98-07.00	L1E		3000 951 215	Getr. / GBox: B5,IB5 Nur zusammen verbauen / Only install together	(96)	220	17
				3074 600 107 <small>LHD</small>	Getr. / GBox: B5/IB5 Länge [mm] / Length [mm]:803 Hüllennlänge [mm] / Sleeve Length [mm]:465 mit manueller Nachstellung / with manual adjustment	(82) (60) (212)		
1.8 TD	10.98-07.00	RFD, RFK		3000 951 175			228	23
				3074 600 106 <small>LHD</small>	Getr. / GBox: MTX75 Länge [mm] / Length [mm]:862 Hüllennlänge [mm] / Sleeve Length [mm]:440 mit manueller Nachstellung / with manual adjustment	(82) (60) (212)		



FORD

FIESTA I (GFBT) 05.76 - 08.83								
0.9, 29 kW 0.9, 33 kW 1.1 1.1 (WFBT)	05.76-08.83	GLW, TKW, TLA, GLA, TKA		3000 119 001	eventuell Reparatursatz 3100 025 001 (Übergröße) verwenden / possible fit Repair kit 3100 025 001 (oversize)	(156)	165	17
	05.76-08.83			3100 025 001 <input checked="" type="checkbox"/>				
	05.76-08.83			3074 003 302 ▲LHD	Länge [mm] / Length [mm]:675 Hüllnlänge [mm] / Sleeve Length [mm]:360	(82) (60)		
1.3 1.6 XR2	08.77-08.83	J3E, L3E		3000 330 001	eventuell Reparatursatz 3100 025 001 (Übergröße) verwenden / possible fit Repair kit 3100 025 001 (oversize)	(156)	190	17
	08.81-08.83			3100 025 001 <input checked="" type="checkbox"/>				
				3074 003 302 ▲LHD	Länge [mm] / Length [mm]:675 Hüllnlänge [mm] / Sleeve Length [mm]:360	(82) (60)		

FIESTA Kasten / Box (WFVT) 05.76 - 11.86								
1.0 (WFVT) 1.1 (WFVT)	10.77-11.86	GL1, GLA, TKA		3000 119 001	eventuell Reparatursatz 3100 025 001 (Übergröße) verwenden / possible fit Repair kit 3100 025 001 (oversize)	(156)	165	17
	10.77-11.86			3100 025 001 <input checked="" type="checkbox"/>				
				3074 003 302 ▲LHD	Länge [mm] / Length [mm]:675 Hüllnlänge [mm] / Sleeve Length [mm]:360	(82) (60)		

FIESTA Kasten / Box (FVD) 03.83 - 12.95									
1.0	08.83-11.89	TKB		3000 119 001	->04.1986 eventuell Reparatursatz 3100 025 001 (Übergröße) verwenden / possible fit Repair kit 3100 025 001 (oversize)	(156)	165	17	
				3000 330 001	05.1986-> eventuell Reparatursatz 3100 025 001 (Übergröße) verwenden / possible fit Repair kit 3100 025 001 (oversize)	(156)	190	17	
				3100 025 001 <input checked="" type="checkbox"/>					
				3074 003 302 ▲LHD	Länge [mm] / Length [mm]:675 Hüllnlänge [mm] / Sleeve Length [mm]:360	(82) (60)			
1.8 D (FVJ)	03.89-12.95	RTD, RTG, RTC		3000 243 001	eventuell Reparatursatz 3100 025 001 (Übergröße) verwenden / possible fit Repair kit 3100 025 001 (oversize)	(156)	220	17	
				3100 025 001 <input checked="" type="checkbox"/>					

FIESTA II (FBD) 09.83 - 11.89									
1.0 1.0 (FBD) 1.1 (FBD), 37 kW	09.83-11.89 09.83-02.89 09.83-02.89	GSF, TLB, GLC, TKB		3000 119 001	->04.1986 eventuell Reparatursatz 3100 025 001 (Übergröße) verwenden / possible fit Repair kit 3100 025 001 (oversize)	(156)	165	17	
				3000 330 001	05.1986-> eventuell Reparatursatz 3100 025 001 (Übergröße) verwenden / possible fit Repair kit 3100 025 001 (oversize)	(156)	190	17	
				3100 025 001 <input checked="" type="checkbox"/>					
				3074 003 302 ▲LHD	Länge [mm] / Length [mm]:675 Hüllnlänge [mm] / Sleeve Length [mm]:360	(82) (60)			
1.1 (FBD), 36 kW 1.3 (FBD) 1.4 (FBD), 52 kW 1.4 (FBD), 54 kW 1.4 (FBD), 55 kW	05.86-02.89 09.83-01.87 10.86-02.89 02.87-02.89 10.85-11.89	F6C, JPC, FUD, F6A, FUB, GSH		3000 330 001	eventuell Reparatursatz 3100 025 001 (Übergröße) verwenden / possible fit Repair kit 3100 025 001 (oversize)	(156)	190	17	
				3100 025 001 <input checked="" type="checkbox"/>					
				3074 003 302 ▲LHD	Länge [mm] / Length [mm]:675 Hüllnlänge [mm] / Sleeve Length [mm]:360	(82) (60)			
1.6 XR2 (FBD), 70 kW 1.6 XR2 (FBD), 71 kW	03.84-02.89 04.84-02.89	LUD, LUB		3000 122 002	01.1986-> eventuell Reparatursatz 3100 025 001 (Übergröße) verwenden / possible fit Repair kit 3100 025 001 (oversize)	(156)	220	17	
				3100 025 001 <input checked="" type="checkbox"/>					
				3074 003 302 ▲LHD	Länge [mm] / Length [mm]:675 Hüllnlänge [mm] / Sleeve Length [mm]:360	(82) (60)			
1.6 D (FBD)	04.84-02.89	LTB		3000 330 001	eventuell Reparatursatz 3100 025 001 (Übergröße) verwenden / possible fit Repair kit 3100 025 001 (oversize)	(156)	190	17	
				3100 025 001 <input checked="" type="checkbox"/>					
				3074 003 302 ▲LHD	für Fahrzeuge mit Bremskraftverstärker / for vehicles with brake booster	(162)			



FORD

FIESTA III (GFJ) 01.89 - 01.97

1.0 1.1, 37 kW 1.1, 40 kW 1.3 KAT	03.89-12.95 03.89-12.95 03.89-12.95 05.91-01.97	G6A, TLB, GUD, J6B, GUE		3000 330 001	-> 08.1995 eventuell Reparatursatz 3100 025 001 (Übergröße) verwenden / possible fit Repair kit 3100 025 001 (oversize)	(156)	190	17	
				3000 823 802	08.1995->		190	17	
				3100 025 001					
				3074 600 293 <small>LHD</small>	-> 01.1994 Länge [mm] / Length [mm]:710 (82) Hüllenlänge [mm] / Sleeve Length [mm]:450 (60) mit manueller Nachstellung / with manual adjustment (212)				
				3074 600 292 <small>LHD</small>	01.1994-> Länge [mm] / Length [mm]:680 (82) Hüllenlänge [mm] / Sleeve Length [mm]:360 (60) mit manueller Nachstellung / with manual adjustment (212)				
1.3	03.89-12.92	JBC		3000 330 001	eventuell Reparatursatz 3100 025 001 (Übergröße) verwenden / possible fit Repair kit 3100 025 001 (oversize)	(156)	190	17	
				3100 025 001					
				3074 600 293 <small>LHD</small>	Länge [mm] / Length [mm]:710 (82) Hüllenlänge [mm] / Sleeve Length [mm]:450 (60) mit manueller Nachstellung / with manual adjustment (212)				
1.3	03.89-12.95			3000 330 001			190	17	
1.4, 52 kW 1.4, 54 kW 1.4 KAT	03.89-12.95 03.89-12.95 03.89-12.95	F4A, FUG, F6E, FUJ		3000 330 001	-> 07.1990 eventuell Reparatursatz 3100 025 001 (Übergröße) verwenden / possible fit Repair kit 3100 025 001 (oversize)	(156)	190	17	
				3000 329 001	08.1990 - 08.1995 eventuell Reparatursatz 3100 025 001 (Übergröße) verwenden / possible fit Repair kit 3100 025 001 (oversize)	(156)	190	17	
				3100 025 001					
				3082 223 031	08.1995->		190		
				1862 301 031	08.1995->		190	17	
				3151 600 575	08.1995->				
				3074 600 293 <small>LHD</small>	-> 01.1994 Länge [mm] / Length [mm]:710 (82) Hüllenlänge [mm] / Sleeve Length [mm]:450 (60) mit manueller Nachstellung / with manual adjustment (212)				
				3074 600 292 <small>LHD</small>	01.1994-> Länge [mm] / Length [mm]:680 (82) Hüllenlänge [mm] / Sleeve Length [mm]:360 (60) mit manueller Nachstellung / with manual adjustment (212)				
1.6, 65 kW 1.6 XR2i, 76 kW 1.6 XR2i, 81 kW 1.6 Turbo (FBJT)	01.89-01.94 03.89-03.93 03.89-01.94 03.90-10.92	LJD, LUH, LJC, LHA		3000 122 002	-> 07.1990 eventuell Reparatursatz 3100 025 001 (Übergröße) verwenden / possible fit Repair kit 3100 025 001 (oversize)	(156)	220	17	
				3000 334 001	08.1990-> eventuell Reparatursatz 3100 025 001 (Übergröße) verwenden / possible fit Repair kit 3100 025 001 (oversize)	(156)	220	17	
				3100 025 001					
				3074 600 293 <small>LHD</small>	Länge [mm] / Length [mm]:710 (82) Hüllenlänge [mm] / Sleeve Length [mm]:450 (60) mit manueller Nachstellung / with manual adjustment (212)				
1.6, 66 kW	03.89-12.92	LUH		3000 334 001			220	17	
1.6 i 16V	01.94-12.95	L1G		3000 334 001	eventuell Reparatursatz 3100 025 001 (Übergröße) verwenden / possible fit Repair kit 3100 025 001 (oversize)	(156)	220	17	
				3100 025 001					
				3074 600 292 <small>LHD</small>	01.1994-> Länge [mm] / Length [mm]:680 (82) Hüllenlänge [mm] / Sleeve Length [mm]:360 (60) mit manueller Nachstellung / with manual adjustment (212)				



FORD

FIESTA III (GFJ) 01.89 - 01.97

1.8 16V 1.8 XR2i 16V	02.92-12.95 02.92-12.95	RDB, RQC		3000 334 001	eventuell Reparatursatz 3100 025 001 (Übergröße) verwenden / possible fit Repair kit 3100 025 001 (oversize)	(156)	220	17		
					3100 025 001 <input checked="" type="checkbox"/>					
					3074 600 293 <small>LHD</small>	->01.1994 Länge [mm] / Length [mm]:710 Hüllnlänge [mm] / Sleeve Length [mm]:450 mit manueller Nachstellung / with manual adjustment	(82) (60) (212)			
					3074 600 292 <small>LHD</small>	01.1994-> Länge [mm] / Length [mm]:680 Hüllnlänge [mm] / Sleeve Length [mm]:360 mit manueller Nachstellung / with manual adjustment	(82) (60) (212)			
1.8 D	03.89-12.95	RTD, RTG, RTC		3000 243 001	->08.1995 eventuell Reparatursatz 3100 025 001 (Übergröße) verwenden / possible fit Repair kit 3100 025 001 (oversize)	(156)	220	17		
				3000 243 002	08.1995->		220	17		
					3100 025 001 <input checked="" type="checkbox"/>					
					3074 600 293 <small>LHD</small>	->01.1994 Länge [mm] / Length [mm]:710 Hüllnlänge [mm] / Sleeve Length [mm]:450 mit manueller Nachstellung / with manual adjustment	(82) (60) (212)			
3074 600 292 <small>LHD</small>	01.1994-> Länge [mm] / Length [mm]:680 Hüllnlänge [mm] / Sleeve Length [mm]:360 mit manueller Nachstellung / with manual adjustment	(82) (60) (212)								
1.8 TD	03.93-12.95	RFL		3000 548 103			240	23		

FIESTA IV (JA_, JB_) 08.95 - 09.02

1.0 i, 38 kW	02.97-09.99	ZH10JRB		3000 990 084	- 09.99 ist die Schlauchleitung zwischen Geber- und Nehmerzylinder zu wechseln / - 09.99 the change of the hydraulic hose between master and slave cylinder is required	(1)	190	17		
					6284 600 148	09.1998->				
					6270 998 800 <small>LHD</small>	Montageart: geclipst / Bearing Type: Clipped - 09.99 ist die Schlauchleitung zwischen Geber- und Nehmerzylinder zu wechseln / - 09.99 the change of the hydraulic hose between master and slave cylinder is required	(85) (1)			
					6270 998 900 <small>RHD</small>	Montageart: geclipst / Bearing Type: Clipped - 09.99 ist die Schlauchleitung zwischen Geber- und Nehmerzylinder zu wechseln / - 09.99 the change of the hydraulic hose between master and slave cylinder is required	(85) (1)			
1.0 i, 48 kW	09.99-01.02			3000 990 084			190	17		
					3000 951 006			190	17	
					6284 600 148					
					6270 998 800	Montageart: geclipst / Bearing Type: Clipped	(85)			
					6270 998 900	Montageart: geclipst / Bearing Type: Clipped	(85)			
1.25 i 16V 1.4 i 16V	08.95-01.02 04.96-01.02	DHG, DHB, DHC, DHE, FHE, DHF, FHA, DHA, DHD		3000 990 084	09.1998-> - 09.99 ist die Schlauchleitung zwischen Geber- und Nehmerzylinder zu wechseln / - 09.99 the change of the hydraulic hose between master and slave cylinder is required	(1)	190	17		
					3000 951 006			190	17	
					3182 998 603	->08.1998 Immer erneuern / Renew everytime	(61)			
					6284 600 148	09.1998->				
					6270 998 800 <small>LHD</small>	Montageart: geclipst / Bearing Type: Clipped - 09.99 ist die Schlauchleitung zwischen Geber- und Nehmerzylinder zu wechseln / - 09.99 the change of the hydraulic hose between master and slave cylinder is required	(85) (1)			
					6270 998 900 <small>RHD</small>	Montageart: geclipst / Bearing Type: Clipped - 09.99 ist die Schlauchleitung zwischen Geber- und Nehmerzylinder zu wechseln / - 09.99 the change of the hydraulic hose between master and slave cylinder is required	(85) (1)			



FORD

FIESTA IV (JA_, JB_) 08.95 - 09.02

1.3 i, 37 kW 1.3 i, 44 kW	08.95-01.02 08.95-01.02	JJA, JJE, J4R, J4C, J4L, JBC, J4J, JJM, JJC, JJJ, J4Q, JJK, J4T		3000 990 084	09.1998-> - 09.99 ist die Schlauchleitung zwischen Geber- und Nehmerzylinder zu wechseln / - 09.99 the change of the hydraulic hose between master and slave cylinder is required	(1)	190	17	
				3000 951 006				190	17
				3082 085 138	für / for:India	(157)	190		
				3182 998 603	->08.1998 Immer erneuern / Renew everytime	(61)			
				6284 600 148	09.1998->				
			S	6270 998 800	Montageart: geclipst / Bearing Type: Clipped - 09.99 ist die Schlauchleitung zwischen Geber- und Nehmerzylinder zu wechseln / - 09.99 the change of the hydraulic hose between master and slave cylinder is required	(85) (1)			
6270 998 900	Montageart: geclipst / Bearing Type: Clipped - 09.99 ist die Schlauchleitung zwischen Geber- und Nehmerzylinder zu wechseln / - 09.99 the change of the hydraulic hose between master and slave cylinder is required	(85) (1)							
1.6 16V Sport	02.00-01.02	L1V, L1T		3000 951 794			210	17	
				3182 998 602	Immer erneuern / Renew everytime	(61)			
				6284 600 148					
1.8 D	08.95-04.00	RTK, RTJ		3000 990 002	09.1998-> - 09.99 ist die Schlauchleitung zwischen Geber- und Nehmerzylinder zu wechseln / - 09.99 the change of the hydraulic hose between master and slave cylinder is required	(1)	210	17	
				3000 803 001			210	17	
				3182 998 603	->08.1998 Immer erneuern / Renew everytime	(61)			
				6284 600 148	09.1998->				
			S	6270 998 800	Montageart: geclipst / Bearing Type: Clipped - 09.99 ist die Schlauchleitung zwischen Geber- und Nehmerzylinder zu wechseln / - 09.99 the change of the hydraulic hose between master and slave cylinder is required	(85) (1)			
6270 998 900	Montageart: geclipst / Bearing Type: Clipped - 09.99 ist die Schlauchleitung zwischen Geber- und Nehmerzylinder zu wechseln / - 09.99 the change of the hydraulic hose between master and slave cylinder is required	(85) (1)							
1.8 DI	04.00-01.02	RTP, RTN, RTQ		3000 951 764			220	17	
				3182 998 602	Immer erneuern / Renew everytime	(61)			
				6284 600 148					

COURIER Kasten / Box (J5_, J3_) 02.96 -

1.3	02.96-	J4C		3000 990 084	09.1998-> - 09.99 ist die Schlauchleitung zwischen Geber- und Nehmerzylinder zu wechseln / - 09.99 the change of the hydraulic hose between master and slave cylinder is required	(1)	190	17	
				3182 998 603	->08.1998 Immer erneuern / Renew everytime	(61)			
				6284 600 148	09.1998->				
			S	6270 998 800	Montageart: geclipst / Bearing Type: Clipped - 09.99 ist die Schlauchleitung zwischen Geber- und Nehmerzylinder zu wechseln / - 09.99 the change of the hydraulic hose between master and slave cylinder is required	(85) (1)			
				6270 998 900	Montageart: geclipst / Bearing Type: Clipped - 09.99 ist die Schlauchleitung zwischen Geber- und Nehmerzylinder zu wechseln / - 09.99 the change of the hydraulic hose between master and slave cylinder is required	(85) (1)			



FORD

COURIER Kasten / Box (J5_, J3_) 02.96 -

1.4 i	04.96-10.99	FHA		3000 329 001	eventuell Reparatursatz 3100 025 001 (Übergröße) verwenden / possible fit Repair kit 3100 025 001 (oversize)	(156)	190	17	
				3100 025 001					
				6284 600 148	09.1998->				
1.8 D	02.96-	RTK		3000 990 002	09.1998-> - 09.99 ist die Schlauchleitung zwischen Geber- und Nehmerzylinder zu wechseln / - 09.99 the change of the hydraulic hose between master and slave cylinder is required	(1)	210	17	
				3182 998 603	->08.1998 Immer erneuern / Renew everytime	(61)			
				6284 600 148	09.1998->				
				6270 998 800 <small>LHD</small>	Montageart: geclipst / Bearing Type: Clipped - 09.99 ist die Schlauchleitung zwischen Geber- und Nehmerzylinder zu wechseln / - 09.99 the change of the hydraulic hose between master and slave cylinder is required	(85) (1)			
				6270 998 900 <small>RHD</small>	Montageart: geclipst / Bearing Type: Clipped - 09.99 ist die Schlauchleitung zwischen Geber- und Nehmerzylinder zu wechseln / - 09.99 the change of the hydraulic hose between master and slave cylinder is required	(85) (1)			
1.8 DI	09.00-	RTP, RTN		3000 951 764			220	17	
				6284 600 148					

FIESTA Kasten / Box (JV_) 05.98 -

D 1.8	05.98-	RTK, RTJ		3000 990 002	09.1998-> - 09.99 ist die Schlauchleitung zwischen Geber- und Nehmerzylinder zu wechseln / - 09.99 the change of the hydraulic hose between master and slave cylinder is required	(1)	210	17	
				3000 803 001				210	17
				3182 998 603	->08.1998 Immer erneuern / Renew everytime	(61)			
				6284 600 148	09.1998->				
				6270 998 800 <small>LHD</small>	Montageart: geclipst / Bearing Type: Clipped - 09.99 ist die Schlauchleitung zwischen Geber- und Nehmerzylinder zu wechseln / - 09.99 the change of the hydraulic hose between master and slave cylinder is required	(85) (1)			
				6270 998 900 <small>RHD</small>	Montageart: geclipst / Bearing Type: Clipped - 09.99 ist die Schlauchleitung zwischen Geber- und Nehmerzylinder zu wechseln / - 09.99 the change of the hydraulic hose between master and slave cylinder is required	(85) (1)			
TD 1.8	03.00-	RTP, RTN, RTQ		3000 951 764			220	17	
				3182 998 602	Immer erneuern / Renew everytime	(61)			
				6284 600 148					

FIESTA V (JH_, JD_) 11.01 - 03.10

1.25 16V, 51 kW 1.25 16V, 55 kW 1.3, 44 kW 1.3, 51 kW	03.03-06.08 05.02-06.08 11.01-06.08 11.01-06.08	M7JA, BAJA, FUJA, A9JA, FUJB, A9JB, M7JB		3000 990 214	Getr. / GBox: B5/IB5		190	17
				3000 990 085	Schaltgetriebe, automatisch betätigt / Automated Manual Transmission	(105)	190	17
				6284 600 129				
1.4 16V	11.01-06.08	FXJB, FXJA		3000 990 214	Getr. / GBox: B5/IB5		190	17
				3000 990 223	Getr. / GBox: 5 (APK-ASM) Schaltgetriebe, automatisch betätigt / Automated Manual Transmission	(105)	210	17
				6284 600 129				



FORD

FIESTA V (JH_, JD_) 11.01 - 03.10

1.6 16V	11.01-06.08	FYJA, FYJB	3000 950 016 ☹	Getr. / GBox: B5/IB5		220	17
			3182 600 196 ⑤	Getr. / GBox: B5/IB5 Immer erneuern / Renew everytime mit PTL (Peak Torque Limiter / Spitzenmomentbegrenzer) / with PTL (Peak Torque Limiter)	(61) (208)		
			3182 600 198	Schaltgetriebe, automatisch betätigt / Automated Manual Transmission Immer erneuern / Renew everytime ohne PTL (Peak Torque Limiter / Spitzenmomentbegrenzer) / without PTL (Peak Torque Limiter)	(105) (61) (248)		
			6284 600 129				
ST150	03.05-06.08	N4JB	3000 951 868 ☹			220	
			3182 600 198	-> 01.2007 Getr. / GBox: B5/IB5 Immer erneuern / Renew everytime ohne PTL (Peak Torque Limiter / Spitzenmomentbegrenzer) / without PTL (Peak Torque Limiter)	(61) (248)		
			3182 600 196	01.2007-> Getr. / GBox: B5/IB5 Immer erneuern / Renew everytime mit PTL (Peak Torque Limiter / Spitzenmomentbegrenzer) / with PTL (Peak Torque Limiter)	(61) (208)		
			6284 600 129				
1.4 TDCi	11.01-06.08	F6JA, F6JB	3000 990 208 ⑤	Getr. / GBox: B5/IB5 für Motoren mit Zweimassenschwungrad / for engines with dual-mass flywheel für Fahrzeuge mit ESP / for vehicles with ESP	(195) (164)	220	17
			3000 951 184 ☹	für Motoren ohne Zweimassenschwungrad / for engines without dual-mass flywheel für Fahrzeuge ohne ESP / for vehicles without ESP	(196) (178)	220	17
			3000 951 246 ☹	für Motoren mit Zweimassenschwungrad / for engines with dual-mass flywheel für Fahrzeuge mit ESP / for vehicles with ESP	(195) (164)	220	17
			3182 600 196 ⑤	Getr. / GBox: B5/IB5 Immer erneuern / Renew everytime mit PTL (Peak Torque Limiter / Spitzenmomentbegrenzer) / with PTL (Peak Torque Limiter)	(61) (208)		
			3182 600 198	Schaltgetriebe, automatisch betätigt / Automated Manual Transmission Immer erneuern / Renew everytime ohne PTL (Peak Torque Limiter / Spitzenmomentbegrenzer) / without PTL (Peak Torque Limiter)	(105) (61) (248)		
			6284 600 129				
			6284 600 129				
1.6 TDCi	11.04-06.08	HHJA, HHJB	3000 990 225			220	17
			6284 600 129				

FIESTA Van 10.03 -

1.3	10.03-	A9JA, A9JB	3000 951 006 ☹			190	17
			3182 600 196	Immer erneuern / Renew everytime mit PTL (Peak Torque Limiter / Spitzenmomentbegrenzer) / with PTL (Peak Torque Limiter)	(61) (208)		
			3182 600 198	Immer erneuern / Renew everytime ohne PTL (Peak Torque Limiter / Spitzenmomentbegrenzer) / without PTL (Peak Torque Limiter)	(61) (248)		
			6284 600 129				



FORD

FIESTA Van 10.03 -

1.4 TDCi	10.03-	F6JA, F6JB		3000 951 246	für Motoren mit Zweimassenschwungrad / for engines with dual-mass flywheel	(195)	220	17	
				3000 951 184	für Motoren ohne Zweimassenschwungrad / for engines without dual-mass flywheel	(196)	220	17	
					3182 600 196	Immer erneuern / Renew everytime mit PTL (Peak Torque Limiter / Spitzenmomentbegrenzer) / with PTL (Peak Torque Limiter)	(61) (208)		
					3182 600 198	Immer erneuern / Renew everytime ohne PTL (Peak Torque Limiter / Spitzenmomentbegrenzer) / without PTL (Peak Torque Limiter)	(61) (248)		
					6284 600 129				

FIESTA VI 06.08 -

1.0, 48 kW 1.0, 59 kW 1.0 EcoBoost, 74 kW	01.13- 10.12- 01.13-	SFJA, SFJB, XMJA, P4JA, XMJB, P4JB		3000 950 077			228	17									
					3182 600 196	Immer erneuern / Renew everytime mit PTL (Peak Torque Limiter / Spitzenmomentbegrenzer) / with PTL (Peak Torque Limiter)	(61) (208)										
1.0 EcoBoost, 92 kW	09.12-	M1JE		3000 950 077	12.2013->		228	17									
					3182 600 196	Immer erneuern / Renew everytime mit PTL (Peak Torque Limiter / Spitzenmomentbegrenzer) / with PTL (Peak Torque Limiter)	(61) (208)										
1.25, 44 kW 1.25, 60 kW 1.4 1.4 LPG, 68 kW 1.4 LPG, 71 kW	06.08- 06.08- 06.08- 01.09- 01.09-	STJA, STJB, SPJA, SNJA, RTJA, RTJB, SNJB, SPJC		3000 990 314			200	17									
					3182 600 196	Immer erneuern / Renew everytime mit PTL (Peak Torque Limiter / Spitzenmomentbegrenzer) / with PTL (Peak Torque Limiter)	(61) (208)										
										1.6 Ti, 88 kW 1.6 Ti, 99 kW	06.08- 12.10-	U5JA, HXJB, HXJA		3000 951 024		220	17
															3182 600 196	Immer erneuern / Renew everytime mit PTL (Peak Torque Limiter / Spitzenmomentbegrenzer) / with PTL (Peak Torque Limiter)	(61) (208)
1.6 ST	03.13-	JTJA		3000 951 550			228	20									
	3182 600 214	Immer erneuern / Renew everytime	(61)														
1.4 TDCi, 50 kW 1.4 TDCi, 51 kW	01.09- 07.10-	KVJA, F6JB, F6JD		3000 990 320			215	17									
1.5 TDCi 1.6 TDCi, 55 kW 1.6 TDCi, 66 kW 1.6 TDCi, 70 kW	09.12- 06.08- 06.08- 02.10-	HHJC, UBJA, HHJD, UGJC, HHJF, HHJE, TZJB, TZJA, T3JA		3000 990 299			220	17									
					3182 600 196	Immer erneuern / Renew everytime mit PTL (Peak Torque Limiter / Spitzenmomentbegrenzer) / with PTL (Peak Torque Limiter)	(61) (208)										

FIESTA Van 01.09 -

1.25	01.09-	SNJA, SNJB		3000 990 314			200	17
1.4 TDCi, 50 kW 1.4 TDCi, 51 kW	01.09- 07.10-	KVJA, F6JB, F6JD		3000 990 320			215	17

FOCUS (DAW, DBW,DFW,DNW) 10.98 - 12.07

1.4 16V	10.98-11.04	FXDA, FXDD, FXDC, FXDB		3000 990 032	->10.2003		210	17	
					3000 842 601			210	17
					3182 600 196	11.2003-> Immer erneuern / Renew everytime mit PTL (Peak Torque Limiter / Spitzenmomentbegrenzer) / with PTL (Peak Torque Limiter)	(61) (208)		
					6284 600 149				
1.6 8V	08.02-05.05	ZetecRocam		3000 990 104	Fahrzeugproduktionsland: Russland / Vehicle Production Country: Russia	(46)	190	17	
1.6	10.98-12.04	FYDA, FYDB, FYDD, FYDC		3000 990 022			220	17	



FORD

FOCUS (DAW, DBW,DFW,DNW) 10.98 - 12.07

1.6 16V	10.98-11.04	FYDH, FYDA, FYDB, FYDD, FYDC		3000 990 022	->10.2003		220	17	
				3000 990 088	11.2003->		220	17	
				6284 600 149					
1.8 16V	10.98-11.04	EYDD, EYDC, EYDE, EYDL, EYDF, EYDG, EYDB, EYDJ, EYDI		3000 990 022	->10.2003		220	17	
				3000 990 088	11.2003->		220	17	
				3000 990 023	Getr. / GBox: MTX75		220	17	
				6284 600 149					
2.0 16V	10.98-11.04	EDDC, EDDB, EDDD, EDDF		3000 842 701			228	23	
				3182 998 602	->10.2003				
					Getr. / GBox: IB5				
					Immer erneuern / Renew everytime	(61)			
				3182 600 196	11.2003->				
		Getr. / GBox: IB5							
		Immer erneuern / Renew everytime	(61)						
		mit PTL (Peak Torque Limiter / Spitzenmomentbegrenzer) / with PTL (Peak Torque Limiter)	(208)						
		3182 600 185							
		Getr. / GBox: MTX75							
		Immer erneuern / Renew everytime	(61)						
ST170	03.02-11.04	ALDA		3000 951 976	->06.2003		228	14	
				3000 951 854	07.2003->		240		
				3182 600 114	Immer erneuern / Renew everytime	(61)			
				6284 600 149					
RS	10.02-11.04	HMDA		3182 600 185	Getr. / GBox: MTX75				
					Immer erneuern / Renew everytime	(61)			
				6284 600 149					
1.8 DI / TDDi 1.8 Turbo DI / TDDi	08.99-11.04	C9DA, C9DB,		3000 990 025	Getr. / GBox: MTX75		228	23	
	10.98-11.04	BHDB, BHDA, C9DC		3000 844 101			228	23	
				6284 600 149					
1.8 TDCi, 74 kW 1.8 TDCi, 85 kW	08.02-11.04	FFDA, F9DA,		2290 601 026	ZMS Modul XTend plus CSC		230	23	
	03.01-11.04	F9DB			Beinhaltet ZMS, Kupplungsdruckplatte, Kupplungsscheibe und CSC / Contains twin-mass flywheel, clutch cover assembly, clutch disc and CSC	(26)			
					enthält Schwungradbefestigungsschrauben / includes bolt for flyweel mounting	(155)			
				3000 990 065			230	23	
				2294 501 068	enthält Schwungradbefestigungsschrauben / includes bolt for flyweel mounting	(155)	230		
				6284 600 149					

FOCUS C-MAX 10.03 - 03.07

1.6 1.6 Ti	10.03-03.07	HWDB,		3000 951 024			220	17
	08.04-03.07	HWDA, SIDA, HXDA		3182 600 164	->01.2006			
					Immer erneuern / Renew everytime	(61)		
				3182 600 148	01.2006->			
					Immer erneuern / Renew everytime	(61)		
1.8, 88 kW	10.03-03.07	CSDB, CSDA		2290 601 047	ZMS Modul plus CSC		228	23
					->05.2004			
					Beinhaltet ZMS, Kupplungsdruckplatte, Kupplungsscheibe und CSC / Contains twin-mass flywheel, clutch cover assembly, clutch disc and CSC	(26)		
				3000 990 224			228	23
				6270 600 001	->02.2007			
					Getr. / GBox: MTX 75			



FORD

FOCUS C-MAX 10.03 - 03.07

1.8, 92 kW	04.04-03.07	QQDA, QQDB, Q7DA		3000 951 023 ☉	Getr. / GBox: B5/IB5		220	17
				6366 000 001	->05.2004		230	
				3182 600 164	->01.2006 Getr. / GBox: B5/IB5 Immer erneuern / Renew everytime	(61)		
				3182 600 148	01.2006-> Getr. / GBox: B5/IB5 Immer erneuern / Renew everytime	(61)		
1.8 Flexifuel	01.06-03.07	Q7DA		3000 951 023 ☉			220	17
				3182 600 164	->02.2006 Immer erneuern / Renew everytime	(61)		
				3182 600 148	02.2006-> Immer erneuern / Renew everytime	(61)		
2.0	03.04-03.07	AODA, AODB, SYDA		2290 601 047 ■	ZMS Modul plus CSC Beinhaltet ZMS, Kupplungsdruckplatte, Kupplungsscheibe und CSC / Contains twin-mass flywheel, clutch cover assembly, clutch disc and CSC	(26)	228	23
				3000 990 224			228	23
				6270 600 001 LHD	->02.2007 Getr. / GBox: MTX 75			
1.6 TDCi, 66 kW 1.6 TDCi, 80 kW	02.05-03.07 10.03-03.07	G8DA, G8DB, HHDA, HHDB		2290 601 017 ■	ZMS Modul XTend plus CSC Beinhaltet ZMS, Kupplungsdruckplatte, Kupplungsscheibe und CSC / Contains twin-mass flywheel, clutch cover assembly, clutch disc and CSC enthält Schwungradbefestigungsschrauben / includes bolt for flywheel mounting	(26) (155)	240	23
				3000 990 221 ■			240	23
				6270 600 001 LHD	->02.2007 Getr. / GBox: MTX 75			
1.8 TDCi	01.05-03.07	KKDA		2290 601 057 ■	ZMS Modul XTend plus CSC Beinhaltet ZMS, Kupplungsdruckplatte, Kupplungsscheibe und CSC / Contains twin-mass flywheel, clutch cover assembly, clutch disc and CSC enthält Schwungradbefestigungsschrauben / includes bolt for flywheel mounting	(26) (155)	240	23
				3000 970 012 ☉■	Nur zusammen verbauen / Only install together	(96)	240	23
				3182 600 150	Immer erneuern / Renew everytime	(61)		
2.0 TDCi	10.03-03.07	G6DD, G6DB, G6DG, G6DA		2290 601 020	ZMS Modul XTend plus CSC SACHS-Version / SACHS-version Nur komplett zu LUK tauschbar / only complete replaceable for LUK Beinhaltet ZMS, Kupplungsdruckplatte, Kupplungsscheibe und CSC / Contains twin-mass flywheel, clutch cover assembly, clutch disc and CSC enthält Druckplatten- und Schwungradbefestigungsschrauben / includes bolt for pressure plate and flywheel mounting	(98) (94) (26) (152)	240	23
				3000 970 003 ☉■	->08.2005 SACHS-Version / SACHS-version Nur zusammen verbauen / Only install together	(98) (96)	240	23
				3000 970 003 ☉■	08.2005-> nur in Verbindung mit / only in connection with:2294 000 111 SACHS-Version / SACHS-version Nur zusammen verbauen / Only install together	(239) (98) (96)	240	23
				3000 990 351 ■	08.2005-> LUK-Version / LUK-version	(68)	240	23
				3182 600 147	Immer erneuern / Renew everytime	(61)		

FOCUS II (DA_) 11.04 -

1.4 1.6 1.6 Ti	11.04- 11.04- 11.04-	SHDA, HWDB, SHDB, HXDB, HWDA, ASDB, HXDA, SHDC, ASDA		3000 951 024 ☉			220	17
				3182 600 164	->02.2006 Immer erneuern / Renew everytime	(61)		
				3182 600 148	02.2006-> Immer erneuern / Renew everytime	(61)		
				6284 600 627 LHD				



FORD

FOCUS II (DA_)		11.04 -					
1.6 LPG	10.09-	SIDA		1878 001 554			210 17
				3182 600 148	Immer erneuern / Renew everytime	(61)	
				6284 600 627 <small>LHD</small>			
1.8	03.06-	QQDB		3000 951 023			220 17
				3182 600 148	Immer erneuern / Renew everytime	(61)	
				6284 600 627 <small>LHD</small>			
1.8 Flexifuel, 92 kW 1.8 Flexifuel, 96 kW	01.06- 12.05-	QQDD, Q7DA		3000 951 023			220 17
				3182 600 164	->02.2006 Immer erneuern / Renew everytime	(61)	
				3182 600 148	02.2006-> Immer erneuern / Renew everytime	(61)	
				6284 600 627 <small>LHD</small>			
2.0	11.04-	AODA, AODB		2290 601 047	ZMS Modul plus CSC ->01.2008 Beinhaltet ZMS, Kupplungsdruckplatte, Kupplungsscheibe und CSC / Contains twin-mass flywheel, clutch cover assembly, clutch disc and CSC	(26)	228 23
				2290 601 046	ZMS Modul plus CSC 01.2008-> Beinhaltet ZMS, Kupplungsdruckplatte, Kupplungsscheibe und CSC / Contains twin-mass flywheel, clutch cover assembly, clutch disc and CSC enthält Schwungradbefestigungsschrauben / includes bolt for flyweel mounting	(26) (155)	240 23
				3000 990 224	->01.2008		228 23
				3000 990 243	01.2008->		240 23
				6284 600 627 <small>LHD</small>			
				6270 600 001 <small>LHD</small>	->02.2007 Getr. / GBox: MTX 75		
				2290 601 046	ZMS Modul plus CSC Beinhaltet ZMS, Kupplungsdruckplatte, Kupplungsscheibe und CSC / Contains twin-mass flywheel, clutch cover assembly, clutch disc and CSC enthält Schwungradbefestigungsschrauben / includes bolt for flyweel mounting	(26) (155)	240 23
	3000 990 243			240 23			
	6284 600 627 <small>LHD</small>						
2.5 ST	10.05-	HYDA		3000 990 192			240 23
				2294 001 348	enthält Schwungradbefestigungsschrauben / includes bolt for flyweel mounting	(155)	240
				6284 605 011 <small>LHD</small>			
2.5 RS	01.09-	JZDA		3000 990 250			240 20
				6284 605 011 <small>LHD</small>			
1.6 TDCi, 66 kW 1.6 TDCi, 80 kW	01.05- 11.04-	G8DA, GPDC, G8DB, HHDA, G8DE, G8DD, HHDB, G8DF, GPDA		2290 601 017	ZMS Modul XTend plus CSC Beinhaltet ZMS, Kupplungsdruckplatte, Kupplungsscheibe und CSC / Contains twin-mass flywheel, clutch cover assembly, clutch disc and CSC enthält Schwungradbefestigungsschrauben / includes bolt for flyweel mounting	(26) (155)	240 23
				3000 990 221			240 23
				6284 600 627 <small>LHD</small>			
				6270 600 001 <small>LHD</small>	->02.2007 Getr. / GBox: MTX 75		



FORD

FOCUS II (DA_) 11.04 -

1.8 TDCi	01.05-	KKDA, KKDB		2290 601 057	ZMS Modul XTend plus CSC Beinhaltet ZMS, Kupplungsdruckplatte, Kupplungsscheibe und CSC / Contains twin-mass flywheel, clutch cover assembly, clutch disc and CSC enthält Schwungradbefestigungsschrauben / includes bolt for flyweel mounting (26) (155)	240	23
				3000 970 012	Nur zusammen verbauen / Only install together (96)	240	23
				3182 600 150	Immer erneuern / Renew everytime (61)		
				6284 600 627			
2.0 TDCi, 81 kW	02.08-	IXDA		2290 601 020	ZMS Modul XTend plus CSC SACHS-Version / SACHS-version Beinhaltet ZMS, Kupplungsdruckplatte, Kupplungsscheibe und CSC / Contains twin-mass flywheel, clutch cover assembly, clutch disc and CSC enthält Druckplatten- und Schwungradbefestigungsschrauben / includes bolt for pressure plate and flyweel mounting (98) (26) (152)	240	23
				3000 970 003	nur in Verbindung mit / only in connection with:2294 000 111 SACHS-Version / SACHS-version Nur zusammen verbauen / Only install together (239) (98) (96)	240	23
				3000 990 351	LUK-Version / LUK-version (68)	240	23
				3182 600 147	Immer erneuern / Renew everytime (61)		
2.0 TDCi, 100 kW	11.04-	G6DD, G6DB, G6DA		2290 601 020	ZMS Modul XTend plus CSC SACHS-Version / SACHS-version Nur komplett zu LUK tauschbar / only complete replaceable for LUK Beinhaltet ZMS, Kupplungsdruckplatte, Kupplungsscheibe und CSC / Contains twin-mass flywheel, clutch cover assembly, clutch disc and CSC enthält Druckplatten- und Schwungradbefestigungsschrauben / includes bolt for pressure plate and flyweel mounting (98) (94) (26) (152)	240	23
				3000 970 003	->08.2005 SACHS-Version / SACHS-version Nur zusammen verbauen / Only install together (98) (96)	240	23
				3000 970 003	08.2005-> nur in Verbindung mit / only in connection with:2294 000 111 SACHS-Version / SACHS-version Nur zusammen verbauen / Only install together (239) (98) (96)	240	23
				3000 990 351	08.2005-> LUK-Version / LUK-version (68)	240	23
				3182 600 147	Immer erneuern / Renew everytime (61)		
				6284 600 627			

FOCUS III 04.11 -

1.0 EcoBoost, 74 kW	02.12-	M2DA		3000 950 077	->11.2012	228	17
				3182 600 213	Immer erneuern / Renew everytime (61)		
				6284 605 011	für Fahrzeuge mit Start-Stopp-Funktion / for vehicles with start-stop function (172)		
				6284 600 627	für Fahrzeuge ohne Start-Stopp-Funktion / for vehicles without start-stop function (181)		
1.0 EcoBoost, 92 kW	02.12-	M1DA		3000 951 554		240	20
				6284 600 627	für Fahrzeuge ohne Start-Stopp-Funktion / for vehicles without start-stop function (181)		
				6284 605 011	für Fahrzeuge mit Start-Stopp-Funktion / for vehicles with start-stop function (172)		
1.5 EcoBoost, 110 kW 1.5 EcoBoost, 134 kW	09.14- 09.14-	M9DB, M9DA, M8DA, M8DB		3000 951 559		240	20
				3182 600 214	Immer erneuern / Renew everytime (61)		



FORD

FOCUS III 04.11 -

1.6 Ti, 63 kW 1.6 Ti, 77 kW 1.6 Ti, 92 kW 1.6 LPG 1.6 Flexifuel, 88 kW	08.11 -	IQDB, PNDA, MUDA, XTDA		3000 990 342 ■		228	17
	04.11 -			6284 600 627 LHD			
1.6 EcoBoost, 110 kW 1.6 EcoBoost, 134 kW	04.11 - 04.11 -	JTDB, JQDA, JTDA, JQDB		3000 951 559 ⑥■		240	20
				6366 000 010	enthält Schwungradbefestigungsschrauben / includes bolt for flywheel mounting	(155)	
				3182 600 214 ⑥	Immer erneuern / Renew everytime	(61)	
				6284 600 627 LHD	für Fahrzeuge ohne Start-Stopp-Funktion / for vehicles without start-stop function	(181)	
				6284 605 011 LHD	für Fahrzeuge mit Start-Stopp-Funktion / for vehicles with start-stop function	(172)	
1.6 Flexifuel, 110 kW	07.13 -			3000 951 559 ⑥■		240	20
				3182 600 214 ⑥	Immer erneuern / Renew everytime	(61)	
2.0 Ti-GDi	08.11 -	MGDA		6366 000 013 ⑤	Getr. / GBox: MTX75		
2.0 ST	07.12 -	R9DA		3182 600 147	Immer erneuern / Renew everytime	(61)	
				6284 605 011 LHD	für Fahrzeuge mit Start-Stopp-Funktion / for vehicles with start-stop function	(172)	
1.6 TDCi, 70 kW 1.6 TDCi, 85 kW 1.6 TDCi ECOnetic	04.11 - 04.11 - 05.12 -	T1DB, T3DA, T1DA, NGDA, T3DB		3000 970 063 ■		240	20
				6366 000 011			
				3182 600 215	Immer erneuern / Renew everytime	(61)	
				6284 600 627 LHD	für Fahrzeuge ohne Start-Stopp-Funktion / for vehicles without start-stop function	(181)	
				6284 605 011 LHD	für Fahrzeuge mit Start-Stopp-Funktion / for vehicles with start-stop function	(172)	
2.0 TDCi, 85 kW	04.11 -	TYDA		3000 990 351 ■		240	23
2.0 TDCi, 100 kW 2.0 TDCi, 103 kW 2.0 TDCi, 120 kW	04.11 - 04.11 - 04.11 -	TXDB, UFDB, UKDB		3000 990 351 ⑥■	Getr. / GBox: MMT6	240	23
				6284 600 627 LHD ⑥			

FUSION (JU_) 08.02 -

1.25 1.3	08.04 - 11.02 -	BAJA, FUJA, FUJB		3000 990 214		190	17	
				6284 600 129				
1.4	08.02 -	FXJC, FXJB, FXJA		3000 990 214 ⑤	Getr. / GBox: B5/IB5	190	17	
				3000 990 223	Getr. / GBox: 5 (APK-ASM) Schaltgetriebe, automatisch betätigt / Automated Manual Transmission	(105)	210	17
				6284 600 129				
1.6	08.02 -	FYJA, FYJB		3000 950 016 ○		220	17	
				3182 600 196	Immer erneuern / Renew everytime mit PTL (Peak Torque Limiter / Spitzenmomentbegrenzer) / with PTL (Peak Torque Limiter)	(61) (208)		
				6284 600 129				



FORD

FUSION (JU_)		08.02 -							
1.4 TDCi	08.02-	F6JA, F6JB		3000 990 208	Getr. / GBox: B5/IB5 für Motoren mit Zweimassenschwungrad / for engines with dual-mass flywheel	(195)	220	17	
				3000 951 184	Getr. / GBox: B5/IB5 für Motoren ohne Zweimassenschwungrad / for engines without dual-mass flywheel	(196)	220	17	
				3182 600 196	Getr. / GBox: B5/IB5 Immer erneuern / Renew everytime mit PTL (Peak Torque Limiter / Spitzenmomentbegrenzer) / with PTL (Peak Torque Limiter)	(61) (208)			
				3182 600 198	Getr. / GBox: 5 (APK-ASM) Schaltgetriebe, automatisch betätigt / Automated Manual Transmission Immer erneuern / Renew everytime ohne PTL (Peak Torque Limiter / Spitzenmomentbegrenzer) / without PTL (Peak Torque Limiter)	(105) (61) (248)			
1.6 TDCi	11.04 -	HHJA, HHJB		6284 600 129				220	17
				6284 600 129					
GALAXY (WGR)		03.95 - 05.06							
2.0 i 2.3 16V, 107 kW	11.95-05.06 01.97-05.06	Y5B, E5SA, NSE, ZVSA		3000 990 055				228	23
				6284 600 574	03.1999->				
2.3 16V, 103 kW	09.01-05.06	E5SB		3000 990 055				228	23
				6284 600 574					
2.8 i V6 2.8 i V6 4x4	11.95-04.00 04.96-04.00	AAA, AMY		3000 990 048				228	23
				6284 600 574	03.1999->				
2.8 V6	04.00-05.06	AYL		3000 856 301	->11.2003 Torsionsgefederter Kupplungsscheibe / torsion damper clutch disc	(109)	235	23	
				3182 600 197	Immer erneuern / Renew everytime	(61)			
				6284 600 574					
1.9 TDI, 66 kW	03.95-05.06	ANU		2290 601 005	ZMS Modul plus CSC Beinhaltet ZMS, Kupplungsdruckplatte, Kupplungsscheibe und CSC / Contains twin-mass flywheel, clutch cover assembly, clutch disc and CSC enthält Druckplatten- und Schwungradbefestigungsschrauben / includes bolt for pressure plate and flywheel mounting	(26) (152)	240	23	
				3000 990 061	->10.2000		240	23	
				3000 990 043	10.2000->		240	23	
		1Z, AHU		3000 990 055			228	23	
		ANU, AHU, 1Z		6284 600 574	03.1999->				
1.9 TDI, 81 kW	08.97-04.00	AVG, AFN		3000 990 014				220	23
				6284 600 574	03.1999->				
1.9 TDI, 85 kW	04.00-05.06	AUY		2290 601 005	ZMS Modul plus CSC Beinhaltet ZMS, Kupplungsdruckplatte, Kupplungsscheibe und CSC / Contains twin-mass flywheel, clutch cover assembly, clutch disc and CSC enthält Druckplatten- und Schwungradbefestigungsschrauben / includes bolt for pressure plate and flywheel mounting	(26) (152)	240	23	
				3000 990 061	->10.2000		240	23	
				3000 990 043	11.2000->		240	23	
				6284 600 574					



FORD

GALAXY (WGR) 03.95 - 05.06

1.9 TDI, 96 kW 1.9 TDI, 110 kW	02.03-05.06 05.05-05.06	BTB, ASZ	3000 990 232		240	23	
			2294 000 871	enthält Schwungradbefestigungsschrauben / includes bolt for flywheel mounting	(155)	240	
			6284 600 574				

GALAXY (WA6) 05.06 -

1.6 EcoBoost	02.11-	JTWA, JTWB	3000 951 548		240	23	
			6366 000 010	enthält Schwungradbefestigungsschrauben / includes bolt for flywheel mounting	(155)		
			3182 600 147	Immer erneuern / Renew everytime	(61)		
			6284 605 021 <small>LHD</small>	Getr. / GBox: MMT6 mit Sensor / with sensor	(210)		
			6284 605 022 <small>LHD</small>	Getr. / GBox: MMT6 ohne Sensor / without sensor	(250)		
2.0	05.06-	AOWB, AOWA	3000 990 233 ▲	->01.2007		240	23
			3000 990 236 ▲	01.2007 - 02.2007		240	23
			3000 951 927	02.2007->		240	23
			3182 600 150	->01.2007 Immer erneuern / Renew everytime	(61)		
			3182 600 155	01.2007-> Immer erneuern / Renew everytime	(61)		
			6366 000 006	->03.2008 enthält Schwungradbefestigungsschrauben / includes bolt for flywheel mounting	(155)	240	
			6366 000 007	03.2008-> enthält Schwungradbefestigungsschrauben / includes bolt for flywheel mounting	(155)	240	
			6284 605 022 <small>LHD</small>	ohne Sensor / without sensor für Fahrzeuge ohne elektronische Feststellbremse / for vehicles without electronic handbrake	(250) (182)		
			6284 605 021 <small>LHD</small>	mit Sensor / with sensor für Fahrzeuge mit elektronischer Feststellbremse / for vehicles with electric handbrake	(210) (174)		
			2.0 Flexifuel	05.06-	TBWA, TBWB	3000 990 233 ▲	->01.2007
3000 990 236 ▲	01.2007 - 02.2007					240	23
3000 951 927	02.2007->					240	23
3182 600 150	->01.2007 Immer erneuern / Renew everytime	(61)					
3182 600 155	01.2007-> Immer erneuern / Renew everytime	(61)					
6366 000 006	->03.2008 enthält Schwungradbefestigungsschrauben / includes bolt for flywheel mounting	(155)				240	
6366 000 007	03.2008-> enthält Schwungradbefestigungsschrauben / includes bolt for flywheel mounting	(155)				240	
6284 605 022 <small>LHD</small>	Getr. / GBox: MTX75 ohne Sensor / without sensor für Fahrzeuge ohne elektronische Feststellbremse / for vehicles without electronic handbrake	(250) (182)					
6284 605 021 <small>LHD</small>	Getr. / GBox: MTX75 mit Sensor / with sensor für Fahrzeuge mit elektronischer Feststellbremse / for vehicles with electric handbrake	(210) (174)					
2.0 EcoBoost	03.10-	TNWA				3182 600 147	Getr. / GBox: MMT6 Immer erneuern / Renew everytime
			6284 605 022 <small>LHD</small>	ohne Sensor / without sensor	(250)		
			6284 605 021 <small>LHD</small>	mit Sensor / with sensor	(210)		
1.6 TDCi	02.11-	T1WA, T1WB	6366 000 012				
			3182 600 147	Immer erneuern / Renew everytime	(61)		
			6284 605 022 <small>LHD</small>	Getr. / GBox: MMT6 ohne Sensor / without sensor	(250)		
			6284 605 021 <small>LHD</small>	Getr. / GBox: MMT6 mit Sensor / with sensor	(210)		



FORD

GALAXY (WA6)		05.06 -								
1.8 TDCi, 74 kW 1.8 TDCi, 92 kW	05.06- 05.06-	QYWA, FFWA		2290 601 057	ZMS Modul XTend plus CSC ->01.2007 Getr. / GBox: MTX 75 Beinhaltet ZMS, Kupplungsdruckplatte, Kupplungsscheibe und CSC / Contains twin-mass flywheel, clutch cover assembly, clutch disc and CSC enthält Schwungradbefestigungsschrauben / includes bolt for flywheel mounting	(26) (155)	240	23		
				3000 970 012	Getr. / GBox: MTX 75 Nur zusammen verbauen / Only install together	(96)	240	23		
				3000 970 013	Getr. / GBox: MMT 6 Nur zusammen verbauen / Only install together	(96)	240	23		
				2294 000 660	enthält Schwungradbefestigungsschrauben / includes bolt for flywheel mounting	(155)	240			
				3182 600 150	->01.2007 Getr. / GBox: MTX 75 Immer erneuern / Renew everytime	(61)				
				3182 600 155	01.2007-> Getr. / GBox: MTX 75 Immer erneuern / Renew everytime	(61)				
				3182 600 147	Getr. / GBox: MMT 6 Immer erneuern / Renew everytime	(61)				
				6284 605 021	mit Sensor / with sensor für Fahrzeuge mit elektronischer Feststellbremse / for vehicles with electric handbrake	(210) (174)				
	6284 605 022	ohne Sensor / without sensor für Fahrzeuge ohne elektronische Feststellbremse / for vehicles without electronic handbrake	(250) (182)							
2.0 TDCi, 96 kW 2.0 TDCi, 100 kW	05.06- 05.06-	UKWA, AZWC, AZWA		3000 990 351			240	23		
				6284 605 021	mit Sensor / with sensor für Fahrzeuge mit elektronischer Feststellbremse / for vehicles with electric handbrake	(210) (174)				
				6284 605 022	ohne Sensor / without sensor für Fahrzeuge ohne elektronische Feststellbremse / for vehicles without electronic handbrake	(250) (182)				
2.0 TDCi, 85 kW	11.07-	KLWA, TYWA		3000 990 351			240	23		
				6284 605 021	Getr. / GBox: MMT6 mit Sensor / with sensor für Fahrzeuge mit elektronischer Feststellbremse / for vehicles with electric handbrake	(210) (174)				
				6284 605 022	Getr. / GBox: MMT6 ohne Sensor / without sensor für Fahrzeuge ohne elektronische Feststellbremse / for vehicles without electronic handbrake	(250) (182)				
2.0 TDCi, 103 kW	05.06-	UFWA, QXWA, QXWC, QXWB		3000 951 866			240	23		
				6284 605 021	mit Sensor / with sensor für Fahrzeuge mit elektronischer Feststellbremse / for vehicles with electric handbrake	(210) (174)				
				6284 605 022	ohne Sensor / without sensor für Fahrzeuge ohne elektronische Feststellbremse / for vehicles without electronic handbrake	(250) (182)				
2.0 TDCi, 120 kW	03.10-	TXWA		3000 990 351	Getr. / GBox: MMT6		240	23		
				6284 605 021	mit Sensor / with sensor für Fahrzeuge mit elektronischer Feststellbremse / for vehicles with electric handbrake	(210) (174)				
				6284 605 022	ohne Sensor / without sensor für Fahrzeuge ohne elektronische Feststellbremse / for vehicles without electronic handbrake	(250) (182)				
2.2 TDCi, 129 kW	03.08-	Q4BA, Q4WA		3182 600 136	Immer erneuern / Renew everytime	(61)				
				6284 605 022	Getr. / GBox: M66 ohne Sensor / without sensor für Fahrzeuge ohne elektronische Feststellbremse / for vehicles without electronic handbrake	(250) (182)				
				6284 605 021	Getr. / GBox: M66 mit Sensor / with sensor für Fahrzeuge mit elektronischer Feststellbremse / for vehicles with electric handbrake	(210) (174)				
2.2 TDCi, 147 kW	07.10-	KNWA		3182 600 136	Immer erneuern / Renew everytime	(61)				
				6284 605 022	ohne Sensor / without sensor	(250)				
				6284 605 021	mit Sensor / with sensor	(210)				



FORD

S-MAX (WA6)		05.06 -					
1.6 EcoBoost	02.11 -	JTWA, JTWB	3000 951 548				240 23
			6366 000 010	enthält Schwungradbefestigungsschrauben / includes bolt for flywheel mounting	(155)		
			3182 600 147	Immer erneuern / Renew everytime	(61)		
			6284 605 021 <small>LHD</small>	Getr. / GBox: MMT6 mit Sensor / with sensor	(210)		
			6284 605 022 <small>LHD</small>	Getr. / GBox: MMT6 ohne Sensor / without sensor	(250)		
2.0	05.06 -	AOWB, AOWA	3000 990 233 ▲	->01.2007			240 23
			3000 990 236 ▲	01.2007 - 02.2007			240 23
			3000 951 914	->02.2007			240 23
			3000 951 927	02.2007->			240 23
			3182 600 150	->01.2007 Immer erneuern / Renew everytime	(61)		
			3182 600 155	01.2007-> Immer erneuern / Renew everytime	(61)		
			6366 000 006	->03.2008 enthält Schwungradbefestigungsschrauben / includes bolt for flywheel mounting	(155)		240
			6366 000 007	03.2008-> enthält Schwungradbefestigungsschrauben / includes bolt for flywheel mounting	(155)		240
			6284 605 022 <small>LHD</small>	ohne Sensor / without sensor für Fahrzeuge ohne elektronische Feststellbremse / for vehicles without electronic handbrake	(250) (182)		
			6284 605 021 <small>LHD</small>	mit Sensor / with sensor für Fahrzeuge mit elektronischer Feststellbremse / for vehicles with electric handbrake	(210) (174)		
2.0 Flexifuel	05.06 -	TBWA, TBWB	3000 990 233 ▲	->01.2007			240 23
			3000 990 236 ▲	01.2007 - 02.2007			240 23
			3000 951 914	->02.2007			240 23
			3000 951 927	02.2007->			240 23
			3182 600 150	->01.2007 Immer erneuern / Renew everytime	(61)		
			3182 600 155	01.2007-> Immer erneuern / Renew everytime	(61)		
			6366 000 006	->03.2008 enthält Schwungradbefestigungsschrauben / includes bolt for flywheel mounting	(155)		240
			6366 000 007	03.2008-> enthält Schwungradbefestigungsschrauben / includes bolt for flywheel mounting	(155)		240
			6284 605 022 <small>LHD</small>	Getr. / GBox: MTX75 ohne Sensor / without sensor für Fahrzeuge ohne elektronische Feststellbremse / for vehicles without electronic handbrake	(250) (182)		
			6284 605 021 <small>LHD</small>	Getr. / GBox: MTX75 mit Sensor / with sensor für Fahrzeuge mit elektronischer Feststellbremse / for vehicles with electric handbrake	(210) (174)		
2.0 EcoBoost, 149 kW 2.0 EcoBoost, 176 kW	03.10 - 07.10 -	TNWA, TPWA	3182 600 147	Getr. / GBox: MMT6 Immer erneuern / Renew everytime	(61)		
			6284 605 022 <small>LHD</small>	ohne Sensor / without sensor	(250)		
			6284 605 021 <small>LHD</small>	mit Sensor / with sensor	(210)		
2.5 ST	05.06 -	HUWA	3000 990 192				240 23
			2294 001 348	enthält Schwungradbefestigungsschrauben / includes bolt for flywheel mounting	(155)		240
			6284 605 021 <small>LHD</small>	Getr. / GBox: M66 mit Sensor / with sensor für Fahrzeuge mit elektronischer Feststellbremse / for vehicles with electric handbrake	(210) (174)		
			6284 605 022 <small>LHD</small>	Getr. / GBox: M66 ohne Sensor / without sensor für Fahrzeuge ohne elektronische Feststellbremse / for vehicles without electronic handbrake	(250) (182)		



FORD

S-MAX (WA6)		05.06 -				240	23				
1.6 TDCi	02.11 -	T1WA, T1WB		3000 970 037							
				6366 000 012							
				3182 600 147	Immer erneuern / Renew everytime	(61)					
				6284 605 021 LHD	Getr. / GBox: MMT6 mit Sensor / with sensor	(210)					
				6284 605 022 LHD	Getr. / GBox: MMT6 ohne Sensor / without sensor	(250)					
1.8 TDCi, 74 kW	01.07 -	FFWA		2290 601 057	ZMS Modul XTend plus CSC ->01.2007 Getr. / GBox: MTX 75 Beinhaltet ZMS, Kupplungsdruckplatte, Kupplungsscheibe und CSC / Contains twin-mass flywheel, clutch cover assembly, clutch disc and CSC enthält Schwungradbefestigungsschrauben / includes bolt for flyweel mounting	(26) (155)	240	23			
				3000 970 012	Getr. / GBox: MTX 75 Nur zusammen verbauen / Only install together	(96)	240	23			
				3000 970 013	Getr. / GBox: MMT 6 Nur zusammen verbauen / Only install together	(96)	240	23			
				2294 000 660	enthält Schwungradbefestigungsschrauben / includes bolt for flyweel mounting	(155)	240				
				3182 600 150	->01.2007 Getr. / GBox: MTX 75 Immer erneuern / Renew everytime	(61)					
				3182 600 155	01.2007-> Getr. / GBox: MTX 75 Immer erneuern / Renew everytime	(61)					
				3182 600 147	Getr. / GBox: MMT 6 Immer erneuern / Renew everytime	(61)					
				6284 605 021 LHD	Getr. / GBox: MTX75 mit Sensor / with sensor für Fahrzeuge mit elektronischer Feststellbremse / for vehicles with electric handbrake	(210) (174)					
				6284 605 022 LHD	Getr. / GBox: MTX75 ohne Sensor / without sensor für Fahrzeuge ohne elektronische Feststellbremse / for vehicles without electronic handbrake	(250) (182)					
			1.8 TDCi, 92 kW	05.06 -	QYWA		2290 601 057	ZMS Modul XTend plus CSC ->01.2007 Getr. / GBox: MTX 75 Beinhaltet ZMS, Kupplungsdruckplatte, Kupplungsscheibe und CSC / Contains twin-mass flywheel, clutch cover assembly, clutch disc and CSC enthält Schwungradbefestigungsschrauben / includes bolt for flyweel mounting	(26) (155)	240	23
							3000 970 012	Getr. / GBox: MTX 75 Nur zusammen verbauen / Only install together	(96)	240	23
	3000 970 013	Getr. / GBox: MMT 6 Nur zusammen verbauen / Only install together				(96)	240	23			
	2294 000 660	enthält Schwungradbefestigungsschrauben / includes bolt for flyweel mounting				(155)	240				
	3182 600 150	->01.2007 Getr. / GBox: MTX 75 Immer erneuern / Renew everytime				(61)					
	3182 600 155	01.2007-> Getr. / GBox: MTX 75 Immer erneuern / Renew everytime				(61)					
	3182 600 147	Getr. / GBox: MMT 6 Immer erneuern / Renew everytime				(61)					
	6284 605 021 LHD	mit Sensor / with sensor für Fahrzeuge mit elektronischer Feststellbremse / for vehicles with electric handbrake				(210) (174)					
	6284 605 022 LHD	ohne Sensor / without sensor für Fahrzeuge ohne elektronische Feststellbremse / for vehicles without electronic handbrake				(250) (182)					
2.0 TDCi, 85 kW	11.07 -	KLWA, TYWA					3000 990 351			240	23
							6284 605 021 LHD	Getr. / GBox: MMT6 mit Sensor / with sensor für Fahrzeuge mit elektronischer Feststellbremse / for vehicles with electric handbrake	(210) (174)		
				6284 605 022 LHD	Getr. / GBox: MMT6 ohne Sensor / without sensor	(250)					



FORD

S-MAX (WA6) 05.06 -

2.0 TDCi, 96 kW 2.0 TDCi, 100 kW	05.06- 05.06-	UKWA, AZWC, AZWA		3000 990 351 ■			240	23
				6284 605 021 LHD	mit Sensor / with sensor für Fahrzeuge mit elektronischer Feststellbremse / for vehicles with electric handbrake	(210) (174)		
				6284 605 022 LHD	ohne Sensor / without sensor für Fahrzeuge ohne elektronische Feststellbremse / for vehicles without electronic handbrake	(250) (182)		
2.0 TDCi, 103 kW	05.06-	UFWA, QXWA, QXWC, QXWB		3000 990 351 ■	LUK-Version / LUK-version	(68)	240	23
				3182 600 147	Immer erneuern / Renew everytime	(61)		
				6284 605 022 LHD	ohne Sensor / without sensor für Fahrzeuge ohne elektronische Feststellbremse / for vehicles without electronic handbrake	(250) (182)		
				6284 605 021 LHD	mit Sensor / with sensor für Fahrzeuge mit elektronischer Feststellbremse / for vehicles with electric handbrake	(210) (174)		
2.0 TDCi, 120 kW	03.10-	TXWA		3000 990 351 ⊕■	Getr. / GBox: MMT6		240	23
				6284 605 021 LHD	mit Sensor / with sensor für Fahrzeuge mit elektronischer Feststellbremse / for vehicles with electric handbrake	(210) (174)		
				6284 605 022 LHD	ohne Sensor / without sensor für Fahrzeuge ohne elektronische Feststellbremse / for vehicles without electronic handbrake	(250) (182)		
2.2 TDCi, 129 kW	03.08-	Q4WA		3182 600 136	Immer erneuern / Renew everytime	(61)		
				6284 605 022 LHD	Getr. / GBox: M66 ohne Sensor / without sensor für Fahrzeuge ohne elektronische Feststellbremse / for vehicles without electronic handbrake	(250) (182)		
				6284 605 021 LHD	Getr. / GBox: M66 mit Sensor / with sensor für Fahrzeuge mit elektronischer Feststellbremse / for vehicles with electric handbrake	(210) (174)		
2.2 TDCi, 147 kW	07.10-	KNWA		3182 600 136 ⊕	Getr. / GBox: M66 Immer erneuern / Renew everytime	(61)		
				6284 605 022 LHD	ohne Sensor / without sensor	(250)		
				6284 605 021 LHD	mit Sensor / with sensor	(210)		

GRANADA (GU,GNU) 08.77 - 08.85

1.6	07.81-08.85	LCK		3000 120 001			215	23
1.7	08.77-07.81	TV		3000 120 001			215	23
2.0, 66 kW	08.77-08.85							
2.0, 74 kW	08.79-08.85	OHC		3000 120 001			215	23
2.0, 77 kW	08.81-08.85							

KA (RB_) 09.96 - 11.08

1.0 i, 38 kW	07.97-09.99	ZH10JRB		3000 990 084	09.1998-> - 09.99 ist die Schlauchleitung zwischen Geber- und Nehmerzylinder zu wechseln / - 09.99 the change of the hydraulic hose between master and slave cylinder is required	(1)	190	17
				3000 951 006 ⊖			190	17
				3182 998 603	->08.1998 Immer erneuern / Renew everytime	(61)		
				6284 600 148	09.1998->			
1.0 i, 48 kW	09.99-11.08			3000 990 084	- 09.99 ist die Schlauchleitung zwischen Geber- und Nehmerzylinder zu wechseln / - 09.99 the change of the hydraulic hose between master and slave cylinder is required	(1)	190	17
				6284 600 148				



FORD

KA (RB_)		09.96 - 11.08							
1.3 i, 36 kW	06.98-11.08	JJH, JJD, JJF, JJG, JJL		3000 990 084	09.1998-> - 09.99 ist die Schlauchleitung zwischen Geber- und Nehmerzylinder zu wechseln / - 09.99 the change of the hydraulic hose between master and slave cylinder is required	(1)	190	17	
					3182 998 603	->08.1998 Immer erneuern / Renew everytime	(61)		
					6284 600 553	->10.1998			
					6284 600 148	10.1998->			
				S	6270 998 600 <small>LHD</small>	->09.1999 Montageart: geclipst / Bearing Type: Clipped - 09.99 ist die Schlauchleitung zwischen Geber- und Nehmerzylinder zu wechseln / - 09.99 the change of the hydraulic hose between master and slave cylinder is required	(85) (1)		
6270 998 700 <small>RHD</small>	->09.1999 Montageart: geclipst / Bearing Type: Clipped - 09.99 ist die Schlauchleitung zwischen Geber- und Nehmerzylinder zu wechseln / - 09.99 the change of the hydraulic hose between master and slave cylinder is required	(85) (1)							
1.3 i, 37 kW	09.96-10.02	JJB		3000 990 084	09.1998-> - 09.99 ist die Schlauchleitung zwischen Geber- und Nehmerzylinder zu wechseln / - 09.99 the change of the hydraulic hose between master and slave cylinder is required	(1)	190	17	
					3182 998 603	->08.1998 Immer erneuern / Renew everytime	(61)		
					6284 600 553	->10.1998			
					6284 600 148	->10.2002			
				S	6270 998 600 <small>LHD</small>	->09.1999 Montageart: geclipst / Bearing Type: Clipped - 09.99 ist die Schlauchleitung zwischen Geber- und Nehmerzylinder zu wechseln / - 09.99 the change of the hydraulic hose between master and slave cylinder is required	(85) (1)		
6270 998 700 <small>RHD</small>	->09.1999 Montageart: geclipst / Bearing Type: Clipped - 09.99 ist die Schlauchleitung zwischen Geber- und Nehmerzylinder zu wechseln / - 09.99 the change of the hydraulic hose between master and slave cylinder is required	(85) (1)							
1.3 i, 44 kW	09.96-11.08	J4S, BAA, J4K, J4M, J4P, J4N, J4D		3000 990 084	09.1998-> nicht für Motorcode / not for engine code:BAA nicht für Motorcode / not for engine code:Duratec - 09.99 ist die Schlauchleitung zwischen Geber- und Nehmerzylinder zu wechseln / - 09.99 the change of the hydraulic hose between master and slave cylinder is required	(232) (232) (1)	190	17	
					3182 998 603	->08.1998 Immer erneuern / Renew everytime	(61)		
					6284 600 553	->10.1998			
					6284 600 148	10.1998->			
				S	6270 998 600 <small>LHD</small>	->09.1999 Montageart: geclipst / Bearing Type: Clipped - 09.99 ist die Schlauchleitung zwischen Geber- und Nehmerzylinder zu wechseln / - 09.99 the change of the hydraulic hose between master and slave cylinder is required	(85) (1)		
6270 998 700 <small>RHD</small>	->09.1999 Montageart: geclipst / Bearing Type: Clipped - 09.99 ist die Schlauchleitung zwischen Geber- und Nehmerzylinder zu wechseln / - 09.99 the change of the hydraulic hose between master and slave cylinder is required	(85) (1)							
1.3 i, 51 kW	08.02-11.08	A9B, A9A		3000 951 006			190	17	
					3182 600 198	Immer erneuern / Renew everytime ohne PTL (Peak Torque Limiter / Spitzenmomentbegrenzer) / without PTL (Peak Torque Limiter)	(61) (248)		
					6284 600 148				



FORD

KA (RB_) 09.96 - 11.08

1.6 i	07.03-11.08	CCA, CDC, CDB		3000 990 097			190	17
				6284 600 148				

STREET KA (RL2) 03.03 - 07.05

1.6	05.03-07.05	CDRA, CDRB		3000 990 097			190	17
				6284 600 148				

KA (RU8) 10.08 -

1.2	10.08-	FP4		3000 951 527			200	20
1.3 TDCi	10.08-	FD4		3000 951 532			200	20

KUGA I 03.08 -

2.5 2.5 4x4	03.09- 03.09-	HYDB		3000 951 812			240	23
				2294 001 348		enthält Schwungradbefestigungsschrauben / includes bolt for flywheel mounting (155)	240	
				3182 600 136		Immer erneuern / Renew everytime (61)		
2.0 TDCi, 100 kW	03.08-	G6DG, UKDA		3000 990 351			240	23
2.0 TDCi 4x4, 100 kW	03.08-	G6DG, UKDA		3000 990 298		->11.2009	240	
				3000 990 351		12.2009->	240	23
				6284 600 627	LHD			
2.0 TDCi, 103 kW 2.0 TDCi 4x4, 103 kW 2.0 TDCi 4x4, 120 kW	03.10- 03.10- 03.10-	TXDA, UFDA		3000 990 351		Getr. / GBox: MMT6	240	23
				6284 600 627	LHD			

KUGA II (DM2) 03.13 -

1.6 EcoBoost	03.13-	JQMA, JQMB		3000 951 548			240	23
				6366 000 010		enthält Schwungradbefestigungsschrauben / includes bolt for flywheel mounting (155)		
				3182 600 147		Immer erneuern / Renew everytime (61)		
				6284 605 011	LHD			
2.0 TDCi	03.13-	UFMA		3000 990 351			240	23
				6284 600 627	LHD			
2.0 TDCi 4x4, 103 kW	03.13-	UFMA		3000 990 351		Getr. / GBox: MMT6	240	23
				6284 600 627	LHD			
2.0 TDCi 4x4, 120 kW	03.13-	TXDA		3000 990 351		Getr. / GBox: MMT6	240	23
				6284 600 627	LHD			

MAVERICK (UDS, UNS) 02.93 - 04.98

2.4 i (UDS) 2.4 i, 87 kW 2.4 i, 91 kW	09.96-04.98 09.96-04.98 02.93-08.96	KA-24, KA24-E		3000 951 520			242	24
2.7 TD, 74 kW	02.93-08.96	TD27		3000 951 517			242	24
2.7 TD, 92 kW	09.96-04.98	TD27E		3000 951 528			250	24

MAVERICK 02.01 -

2.0 16V	02.01-	YF		3000 951 970		->12.2003 Getr. / GBox: 5MT	225	22
				3000 990 240		12.2003-> Getr. / GBox: AK	240	
2.3 16V	03.04-	GZ		3000 990 240		Getr. / GBox: AK	240	
3.0 V6 24V, 145 kW	02.01-	AJ		3182 654 118		12.2003->		
3.0 V6 24V, 149 kW	03.04-	AJ		3182 654 118				



FORD

MONDEO I (BNP,GBP) 02.93 - 08.96						
1.6 i 16V, 65 kW 1.8 i 16V, 82 kW	07.94-08.96	L1J, RKB		3000 990 005		220 23
	07.94-08.96			6284 600 616		
1.6 i 16V, 66 kW 1.8 i 16V, 85 kW	02.93-08.96	RKA, L1F		3000 664 001	->08.1994	220 23
	02.93-08.96			3000 990 005	09.1994->	220 23
				6284 600 616	08.1994->	
1.8 i 16V 4x4	02.93-08.96	RKA		3000 664 001	->08.1994	220 23
				3000 990 005	09.1994->	220 23
2.0 i 16V, 97 kW 2.0 i 16V 4x4	12.94-08.96	NGA		3000 990 008		240 23
	12.94-08.96			6284 600 616		
2.0 i 16V, 100 kW	02.93-08.96	NGA		3000 706 102	->07.1994 Nur zusammen verbauen / Only install together (96)	240 23
				3000 990 008	08.1994->	240 23
				6284 600 616	08.1994->	
2.5 i 24V	07.94-08.96	SEA		3000 990 080		240 23
				6284 600 616		
1.8 TD, 65 kW	06.93-08.96	RFM, RFN		3000 608 001	->08.1994	240 23
				3000 990 024	09.1994->	240 23
				6284 600 616	08.1994->	
1.8 TD, 66 kW	10.95-08.96	RFM, RFN		3000 990 024		240 23
				6284 600 616		
MONDEO II (BAP,BFP,BNP) 09.96 - 11.00						
1.6 i 1.6 i 16V 1.8 i	09.96-11.00	RKK, L1J, L1N, L1L, RKJ, RKB, L1Q, RKF, RKH		3000 990 009		220 23
	05.98-11.00			6284 600 616		
2.0 i	09.96-11.00	NGA, NGB, NGD, NGC		3000 990 008		240 23
				6284 600 616		
2.5 24V	06.00-11.00	SEB, SEC		3000 990 080		240 23
				6284 600 616		
2.5 24V	09.96-11.00	SEA		3000 990 080 ⁵	Getr. / GBox: MTX 75	240 23
				3000 823 901 ⁶		240 23
				3182 600 149	Getr. / GBox: MMT 6 Immer erneuern / Renew everytime (61)	
				6284 600 616		
2.5 ST 200	05.99-11.00	SGA		3182 998 902	Immer erneuern / Renew everytime (61)	
				6284 600 616		
1.8 TD	09.96-11.00	RFN		3000 990 004		228 23
				6284 600 616		
MONDEO III (B4Y,B5Y,BWY) 11.00 - 08.07						
1.8 16V, 81 kW 1.8 16V, 92 kW 2.0 16V	11.00-08.07	CJBA, CGBB, CHBA, CHBB, CJBB, CGBA		3000 990 077	->10.2002	230 23
	11.00-08.07			3000 990 113	10.2002->	240
	11.00-08.07			6366 000 001	->10.2002	230
				6366 000 006	10.2002-> enthält Schwungradbefestigungsschrauben / includes bolt for flywheel mounting (155)	240
				3182 998 901	Immer erneuern / Renew everytime (61)	
				6284 605 023		



FORD

MONDEO III (B4Y,B5Y,BWY) 11.00 - 08.07

1.8 Sci	06.03-08.07	CFBA	3000 951 141			240	
			3182 600 147	Immer erneuern / Renew everytime	(61)		
			6284 605 023				
2.5 V6 24V	11.00-08.07	LCBD	3000 990 212 ⑤	Getr. / GBox: MTX75		240	23
			3000 990 220 ⑥	Getr. / GBox: MMT6		240	23
			6284 605 023				
ST220	04.02-08.07	MEBA	3000 990 220 ⑥	Getr. / GBox: MMT6		240	23
			3182 998 901 ⑤	Getr. / GBox: MTX75 Immer erneuern / Renew everytime	(61)		
			6284 605 023				
3.0 V6 24V	09.04-08.07	REBA	3000 990 220 ⑥	Getr. / GBox: MMT6		240	23
			6284 605 023				
2.0 16V DI / TDDi / TDCi	11.00-08.07	SDBA, D5BA	2290 601 068	ZMS Modul XTend plus CSC ->02.2003 Beinhaltet ZMS, Kupplungsdruckplatte, Kupplungsscheibe und CSC / Contains twin-mass flywheel, clutch cover assembly, clutch disc and CSC enthält Schwungradbefestigungsschrauben / includes bolt for flyweel mounting	(26) (155)	230	23
			3000 990 295	02.2003->		240	23
			3000 951 796	->02.2003		230	23
			3182 998 901	Immer erneuern / Renew everytime	(61)		
			6284 605 023				
2.0 16V TDDi / TDCi	11.00-08.07	HJBA, HJBB, D6BA, HJBC	2290 601 042 ⑤	ZMS Modul XTend plus CSC 09.2002-> Getr. / GBox: MTX 75 enthält Schwungradbefestigungsschrauben / includes bolt for flyweel mounting Beinhaltet ZMS, Kupplungsdruckplatte, Kupplungsscheibe und CSC / Contains twin-mass flywheel, clutch cover assembly, clutch disc and CSC	(155) (26)	240	23
			3000 990 295			240	23
			2294 501 062	->09.2002 enthält Schwungradbefestigungsschrauben / includes bolt for flyweel mounting	(155)	240	
			2294 501 078	09.2002-> enthält Schwungradbefestigungsschrauben / includes bolt for flyweel mounting	(155)	240	
			3182 998 901	Immer erneuern / Renew everytime	(61)		
			6284 605 023				
2.0 TDCi, 96 kW	10.01-08.07	N7BA, FMBA	2290 601 042 ⑤	ZMS Modul XTend plus CSC 02.2003-> Getr. / GBox: MTX 75 enthält Schwungradbefestigungsschrauben / includes bolt for flyweel mounting Beinhaltet ZMS, Kupplungsdruckplatte, Kupplungsscheibe und CSC / Contains twin-mass flywheel, clutch cover assembly, clutch disc and CSC	(155) (26)	240	23
			3000 990 295 ⑤			240	23
			3000 990 296 ⑥	Getr. / GBox: MMT6		240	23
			2294 501 184	->02.2003 enthält Schwungradbefestigungsschrauben / includes bolt for flyweel mounting	(155)	240	
			2294 501 078	02.2003-> enthält Schwungradbefestigungsschrauben / includes bolt for flyweel mounting	(155)	240	
			6284 605 023				
2.0 TDCi, 92 kW	02.03-06.05		3000 990 296			240	23
			6284 605 023				



FORD

MONDEO III (B4Y,B5Y,BWY) 11.00 - 08.07

2.2 TDCi, 110 kW	09.04-08.07	QJBC, QJBD	3000 990 228		240	23
			2294 501 195		240	
2.2 TDCi, 114 kW	09.04-08.07	QJBA, QJBB	3000 990 228		240	23
			2294 501 195		240	
			6284 605 023			

MONDEO IV (BA7) 03.07 -

1.6 Ti, 81 kW 1.6 Ti, 92 kW	03.07- 03.07-	RHBA, PNBA	3000 951 024		220	17
			3182 600 148	Immer erneuern / Renew everytime (61)		
			6284 605 022	Getr. / GBox: B5/IB5 ohne Sensor / without sensor für Fahrzeuge ohne elektronische Feststellbremse / for vehicles without electronic handbrake (250) (182)		
			6284 605 021	Getr. / GBox: B5/IB5 mit Sensor / with sensor für Fahrzeuge mit elektronischer Feststellbremse / for vehicles with electric handbrake (210) (174)		
1.6 Ti, 88 kW	07.10-	KGBA	3000 990 342		228	17
			6284 605 021	Getr. / GBox: B5/IB5 mit Sensor / with sensor (210)		
			6284 605 022	Getr. / GBox: B5/IB5 ohne Sensor / without sensor (250)		
1.6 EcoBoost	02.11-	JTBB	3000 951 548		240	23
			6366 000 010	enthält Schwungradbefestigungsschrauben / includes bolt for flywheel mounting (155)		
			3182 600 147	Immer erneuern / Renew everytime (61)		
			6284 605 021	Getr. / GBox: MMT6 mit Sensor / with sensor (210)		
			6284 605 022	Getr. / GBox: MMT6 ohne Sensor / without sensor (250)		
2.0	03.07-	AOBC, AOBA, TBBA	3000 951 914	->09.2007	240	23
			3000 990 236	->09.2007	240	23
			3000 951 927	09.2007->	240	23
			6366 000 006	->03.2008 enthält Schwungradbefestigungsschrauben / includes bolt for flywheel mounting (155)	240	
			6366 000 007	03.2008-> enthält Schwungradbefestigungsschrauben / includes bolt for flywheel mounting (155)	240	
			3182 600 155	Immer erneuern / Renew everytime (61)		
			6284 605 021	Getr. / GBox: MTX75 mit Sensor / with sensor für Fahrzeuge mit elektronischer Feststellbremse / for vehicles with electric handbrake (210) (174)		
			6284 605 022	Getr. / GBox: MTX75 ohne Sensor / without sensor für Fahrzeuge ohne elektronische Feststellbremse / for vehicles without electronic handbrake (250) (182)		
2.0 Flexifuel 2.0 LPG	03.09- 07.09-	TBBA, TBBA	3000 951 927		240	23
			6366 000 007	enthält Schwungradbefestigungsschrauben / includes bolt for flywheel mounting (155)	240	
			3182 600 155	Immer erneuern / Renew everytime (61)		
			6284 605 021	Getr. / GBox: MTX75 mit Sensor / with sensor (210)		
			6284 605 022	Getr. / GBox: MTX75 ohne Sensor / without sensor (250)		
2.0 SCTi 2.0 EcoBoost	03.10- 07.10-	TNBA, TPBA	3182 600 147	Getr. / GBox: MMT6 Immer erneuern / Renew everytime (61)		
			6284 605 022	ohne Sensor / without sensor (250)		
			6284 605 021	mit Sensor / with sensor (210)		



FORD

MONDEO IV (BA7) 03.07 -

2.5	03.07 -	HUBA	3000 990 192			240	23
			2294 001 348	enthält Schwungradbefestigungsschrauben / includes bolt for flywheel mounting	(155)	240	
			6284 605 021 LHD	Getr. / GBox: M66 mit Sensor / with sensor	(210)		
			6284 605 022 LHD	Getr. / GBox: M66 ohne Sensor / without sensor	(250)		
1.6 TDCi	02.11 -	T1BC, T1BB, T1BA	3000 970 037			240	23
			6366 000 012				
			3182 600 147	Immer erneuern / Renew everytime	(61)		
			6284 605 021 LHD	Getr. / GBox: MMT6 mit Sensor / with sensor	(210)		
			6284 605 022 LHD	Getr. / GBox: MMT6 ohne Sensor / without sensor	(250)		
1.8 TDCi, 74 kW	03.07 -	FFBA	3000 970 012	Getr. / GBox: MTX 75 Nur zusammen verbauen / Only install together	(96)	240	23
			3000 970 013	Getr. / GBox: MMT 6 Nur zusammen verbauen / Only install together	(96)	240	23
			2294 000 660	enthält Schwungradbefestigungsschrauben / includes bolt for flywheel mounting	(155)	240	
			3182 600 155	Getr. / GBox: MTX 75 Immer erneuern / Renew everytime	(61)		
			3182 600 147	Getr. / GBox: MMT 6 Immer erneuern / Renew everytime	(61)		
			6284 605 021 LHD	Getr. / GBox: MTX75 mit Sensor / with sensor	(210)		
			6284 605 022 LHD	Getr. / GBox: MTX75 ohne Sensor / without sensor	(250)		
1.8 TDCi, 92 kW	06.07 -	KHBA, QYBA	3000 970 012	Getr. / GBox: MTX 75 Nur zusammen verbauen / Only install together	(96)	240	23
			3000 970 013	Getr. / GBox: MMT 6 Nur zusammen verbauen / Only install together	(96)	240	23
			2294 000 660	enthält Schwungradbefestigungsschrauben / includes bolt for flywheel mounting	(155)	240	
			3182 600 155	Getr. / GBox: MTX 75 Immer erneuern / Renew everytime	(61)		
			3182 600 147	Getr. / GBox: MMT 6 Immer erneuern / Renew everytime	(61)		
			6284 605 021 LHD	mit Sensor / with sensor	(210)		
			6284 605 022 LHD	ohne Sensor / without sensor	(250)		
2.0 TDCi, 85 kW	11.07 -	LPBA, KLBA, TYBA	3000 990 351			240	23
			6284 605 021 LHD	Getr. / GBox: MMT6 mit Sensor / with sensor	(210)		
			6284 605 022 LHD	Getr. / GBox: MMT6 ohne Sensor / without sensor	(250)		
2.0 TDCi, 96 kW 2.0 TDCi, 103 kW 2.0 TDCi, 100 kW 2.0 TDCi, 120 kW	03.07 - 03.07 - 03.07 - 03.10 -	AZBC, UFBA, UKBA, AZBA, TXBA, QXBA, QXBB	3000 990 351			240	23
			6284 605 021 LHD	mit Sensor / with sensor	(210)		
			6284 605 022 LHD	ohne Sensor / without sensor	(250)		
2.2 TDCi, 129 kW	03.08 -	Q4BA	3182 600 136	Immer erneuern / Renew everytime	(61)		
			6284 605 022 LHD	Getr. / GBox: M66 ohne Sensor / without sensor	(250)		
			6284 605 021 LHD	Getr. / GBox: M66 mit Sensor / with sensor	(210)		
2.2 TDCi, 147 kW	07.10 -	KNBA	3182 600 136	Immer erneuern / Renew everytime	(61)		
			6284 605 022 LHD	ohne Sensor / without sensor	(250)		
			6284 605 021 LHD	mit Sensor / with sensor	(210)		

ORION I (AFD) 07.83 - 03.86

1.3 1.6 D	07.83-03.86 02.84-03.86	JPA, LTA	3000 330 001	eventuell Reparatursatz 3100 025 001 (Übergröße) verwenden / possible fit Repair kit 3100 025 001 (oversize)	(156)	190	17
			3100 025 001				



FORD

ORION I (AFD) 07.83 - 03.86

1.6 1.6 i	07.83-03.86 07.83-03.86	LRA, LPA, LP1, LR1		3000 122 002	01.1986-> eventuell Reparatursatz 3100 025 001 (Übergröße) verwenden / possible fit Repair kit 3100 025 001 (oversize)	(156)	220	17
				3000 334 001 ●	01.1986-> Bei Geräuschproblemen / In case of noise problems eventuell Reparatursatz 3100 025 001 (Übergröße) verwenden / possible fit Repair kit 3100 025 001 (oversize)	(16) (156)	220	17
				3100 025 001 ▣				

ORION II (AFF) 12.85 - 07.90

1.3, 44 kW 1.3, 51 kW 1.4, 52 kW 1.4, 54 kW 1.4 KAT 1.4, 55 kW 1.6 D	12.85-07.90 11.86-07.88 03.86-07.90 01.86-07.90 02.87-07.90 12.85-07.90 12.85-01.89	FUAA, JLA, JPA, FUA, JBB, LTC, JLB, F6D, FUC, F6B		3000 330 001	eventuell Reparatursatz 3100 025 001 (Übergröße) verwenden / possible fit Repair kit 3100 025 001 (oversize)	(156)	190	17
				3100 025 001 ▣				
1.6 1.6 i KAT 1.6 i, 75 kW 1.6 i, 77 kW	12.85-07.90 03.86-07.90 08.89-07.90 03.86-07.90	LJB, LUC, LRB, L4B		3000 122 002	eventuell Reparatursatz 3100 025 001 (Übergröße) verwenden / possible fit Repair kit 3100 025 001 (oversize)	(156)	220	17
				3000 334 001 ●	Bei Geräuschproblemen / In case of noise problems eventuell Reparatursatz 3100 025 001 (Übergröße) verwenden / possible fit Repair kit 3100 025 001 (oversize)	(16) (156)	220	17
				3100 025 001 ▣				
1.8 D	01.89-07.90	RTA, RTB		3000 243 001	eventuell Reparatursatz 3100 025 001 (Übergröße) verwenden / possible fit Repair kit 3100 025 001 (oversize)	(156)	220	17
				3100 025 001 ▣				

ORION III (GAL) 07.90 - 09.96

1.1 1.3	08.90-12.94 07.90-12.93	J6A, J4B		3000 330 001	eventuell Reparatursatz 3100 025 001 (Übergröße) verwenden / possible fit Repair kit 3100 025 001 (oversize)	(156)	190	17
				3100 025 001 ▣				
1.4, 52 kW 1.4, 54 kW	07.90-12.93 07.90-12.93	F6F, F6G, FUH		3000 329 001	eventuell Reparatursatz 3100 025 001 (Übergröße) verwenden / possible fit Repair kit 3100 025 001 (oversize)	(156)	190	17
				3100 025 001 ▣				
1.6 i 16V 1.6 i	07.92-12.93 07.90-09.92	L1E, L1F, L1K		3000 334 001	eventuell Reparatursatz 3100 025 001 (Übergröße) verwenden / possible fit Repair kit 3100 025 001 (oversize)	(156)	220	17
				3100 025 001 ▣				
1.8 i 16V, 77 kW	02.92-12.93	RDA		3000 334 001	Getr. / GBox: BC eventuell Reparatursatz 3100 025 001 (Übergröße) verwenden / possible fit Repair kit 3100 025 001 (oversize)	(156)	220	17
				3000 706 101	Getr. / GBox: MTX75 Nur zusammen verbauen / Only install together	(96)	240	23
				3100 025 001 ▣	Getr. / GBox: BC			
1.8 i 16V, 96 kW	01.92-12.93	RQB		3000 706 101	Nur zusammen verbauen / Only install together	(96)	240	23
1.8 D	11.90-12.93	RTH, RTF, RTE		3000 243 001	eventuell Reparatursatz 3100 025 001 (Übergröße) verwenden / possible fit Repair kit 3100 025 001 (oversize)	(156)	220	17
				3100 025 001 ▣				
1.8 TD	03.92-12.93	RFD, RFK		3000 548 103			240	23

P 100 I 04.82 - 09.87

1.6	04.82-09.87	LCR		3000 120 001			215	23
-----	-------------	-----	--	---------------------	--	--	------------	-----------



FORD

P 100 II		10.87 - 12.92					
2.0	10.87-12.92	NAE		3000 120 001	->01.1989		215 23
				3000 336 001	02.1989->		215 23
1.8 TD	10.87-12.92	RFA		3000 335 001			220 23

PUMA (EC_)		03.97 - 06.02						
1.4 16V	11.97-10.00	FHD, FHF		3000 990 084	09.1998-> - 09.99 ist die Schlauchleitung zwischen Geber- und Nehmerzylinder zu wechseln / - 09.99 the change of the hydraulic hose between master and slave cylinder is required	(1)	190 17	
					3000 951 006			190 17
					3182 998 603	->08.1998 Immer erneuern / Renew everytime	(61)	
					6284 600 148	09.1998->		
				S	6270 998 800 LHD	Montageart: geclipst / Bearing Type: Clipped - 09.99 ist die Schlauchleitung zwischen Geber- und Nehmerzylinder zu wechseln / - 09.99 the change of the hydraulic hose between master and slave cylinder is required	(85) (1)	
				6270 998 900 RHD	Montageart: geclipst / Bearing Type: Clipped - 09.99 ist die Schlauchleitung zwischen Geber- und Nehmerzylinder zu wechseln / - 09.99 the change of the hydraulic hose between master and slave cylinder is required	(85) (1)		
1.6 16V	08.00-06.02	L1W		3000 951 794			210 17	
					6284 600 148	09.1998->		
1.7 16V	03.97-06.02	MHB, MHA		3000 990 021	09.1998-> - 09.99 ist die Schlauchleitung zwischen Geber- und Nehmerzylinder zu wechseln / - 09.99 the change of the hydraulic hose between master and slave cylinder is required	(1)	210 17	
					3000 830 501			210 17
					3182 998 603	->08.1998 Immer erneuern / Renew everytime	(61)	
					6284 600 148	09.1998->		
				S	6270 998 800 LHD	Montageart: geclipst / Bearing Type: Clipped - 09.99 ist die Schlauchleitung zwischen Geber- und Nehmerzylinder zu wechseln / - 09.99 the change of the hydraulic hose between master and slave cylinder is required	(85) (1)	
				6270 998 900 RHD	Montageart: geclipst / Bearing Type: Clipped - 09.99 ist die Schlauchleitung zwischen Geber- und Nehmerzylinder zu wechseln / - 09.99 the change of the hydraulic hose between master and slave cylinder is required	(85) (1)		
ST 160	06.99-06.02			6284 600 148				

RANGER (ES, ET)		06.05 -					
2.5 TDCi 2.5 TDCi 4x4 3.0 TDCi 3.0 TDCi 4x4	05.06- 05.06- 05.06- 05.06-	WLAA, WEAT		3000 951 921			250 23

RANGER (TKE)		04.11 -						
2.5 i 4x4	11.11-	GBVAF, GBVAK, GBVAL		3000 950 740			250 23	
					6283 600 512			
2.2 TDCi, 88 kW	04.11-	GBVAJPF		3000 950 740			250 23	
					3000 951 919		250 23	
					3182 600 157	Immer erneuern / Renew everytime	(61)	
					6283 600 512			



FORD

RANGER (TKE) 04.11 -								
2.2 TDCi, 92 kW 2.2 TDCi 4x4, 92 kW	04.11 - 04.11 -	GBVAJQW		3000 950 733				270 23
				3182 600 157		Immer erneuern / Renew everytime	(61)	
				3151 843 001				
				6283 600 512				
2.2 TDCi, 110 kW 2.2 TDCi 4x4, 110 kW 3.2 TDCi 4x4	11.11 - 04.11 - 04.11 -	SAFA, GBVAJQJ		3000 950 733				270 23
				3182 600 157		Immer erneuern / Renew everytime	(61)	

SCORPIO I (GAE,GGE) 04.85 - 12.94								
1.8	04.85-02.92	REC		3000 120 001				215 23
2.0 i, 74 kW 2.0	10.85-12.90 04.85-08.89	OHC		3000 120 001	nicht für Getriebetyp / not for transmission type:MT75 (227)			215 23
				3000 336 001	Getr. / GBox: MT75		215 23	
2.0 i, 85 kW	04.85-02.92	NRI, N8D, NEL, NRA, NRC		1863 869 006	Nadellager / Needle Bearing	(91)		21
2.0 i, 85 kW 2.0 i, 88 kW	02.92-09.94 05.89-09.94	DOHC		3000 336 001				215 23
2.4 i, 92 kW 2.4 i KAT	10.88-02.92 10.88-09.94	ARD		3000 294 001	Getr. / GBox: MT75			242 23
				1863 869 006	Getr. / GBox: MT75 Nadellager / Needle Bearing	(91)	21	
2.4 i, 96 kW	09.86-09.88	ARC		1862 179 033 ▲				242 23
				3151 803 001				
				1863 869 006	Nadellager / Needle Bearing	(91)	21	
2.8 i 4x4 2.8 i	10.85-11.86 04.85-11.86	PRE		3151 803 001				
				1863 869 006	Nadellager / Needle Bearing	(91)	21	
2.9 i, 107 kW 2.9 i KAT	09.86-09.94 10.87-09.94	BRD, BRE, BRF, BRC		3000 294 001	01.1989-> Getr. / GBox: MT75			242 23
				1863 869 006	Nadellager / Needle Bearing	(91)	21	
2.9 i 4x4, 107 kW 2.9 i, 110 kW	05.88-02.93 09.86-09.94	BRC		3000 294 001	12.1988-> Getr. / GBox: MT75			242 23
				1863 869 006	Nadellager / Needle Bearing	(91)	21	
2.9 i 24V	04.91-09.94	BOA		3000 294 001	Getr. / GBox: MT75			242 23
2.5 TD	06.88-07.93	SFA, SFB		3000 474 001 ▲				242 23

SCORPIO II (GFR,GGR,GNR) 10.94 - 08.98								
2.0 i	10.94-08.98	NSD		3000 990 044				215 23
2.0 i 16V	10.94-08.98	N3A		3000 990 045 ▲				240 23
2.3 i 16V	06.96-08.98	Y5A		3000 990 047				240 23
2.9 i 2.9 i 24V	02.95-08.98 10.94-08.98	BRG, BOB		3000 294 001				242 23

SIERRA I (BNC,GBC) 08.82 - 02.87								
1.3 2.3 2.3 D	08.82-12.86 08.82-12.86 08.82-12.86	YYT, JCT, YTT		1863 869 006	Nadellager / Needle Bearing	(91)		21
1.6, 55 kW	08.82-12.86	LCS, LCT, LSD		3000 120 001	11.1984->			215 23
				1863 869 006	Nadellager / Needle Bearing	(91)	21	
1.6, 58 kW 1.8 2.0, 66 kW 2.0, 74 kW 2.0, 77 kW 2.0 i	08.84-12.86 10.84-12.86 08.82-10.84 10.85-12.86 08.82-12.86 03.85-12.86	NYT, NR2, NRD, NRB, REB, LSD, NET		3000 120 001				215 23
				1863 869 006	Nadellager / Needle Bearing	(91)	21	



FORD

SIERRA II (BNG,GBC,GBG,GB4,) 01.87 - 02.93

1.4 4x4	04.88-12.93			3082 879 042		215		
				1878 045 541		215	23	
				3151 803 001				
1.6, 53 kW 1.6, 55 kW	01.88-02.93 01.87-02.93	LSE, LSF		3000 120 001	-> 08.1991 nicht für Getriebetyp / not for transmission type:MT75 (227)	215	23	
				3000 336 001	09.1991-> Getr. / GBox: MT75	215	23	
				1863 869 006	Nadellager / Needle Bearing	(91)	21	
				3074 003 307 <small>LHD</small>	Getr. / GBox: 4Gg. Typ2+3 Länge [mm] / Length [mm]:1430 Hüllenlänge [mm] / Sleeve Length [mm]:1077	(82) (60)		
1.6 i	10.89-02.93	L6B(CVH)		3000 120 001		215	23	
				1863 869 006	Nadellager / Needle Bearing	(91)	21	
				3074 003 307 <small>LHD</small>	Getr. / GBox: 4Gg. Typ2+3 Länge [mm] / Length [mm]:1430 Hüllenlänge [mm] / Sleeve Length [mm]:1077	(82) (60)		
1.8, 64 kW	05.88-02.93	R2C(OVH)		3000 244 001 ▲	Getr. / GBox: MT75	215	23	
		R2C(CVH)		1863 869 006	Nadellager / Needle Bearing	(91)	21	
			3074 003 308 <small>LHD</small>	Länge [mm] / Length [mm]:1541 Hüllenlänge [mm] / Sleeve Length [mm]:1203	(82) (60)			
1.8, 59 kW	10.87-09.89	R2A(CVH)		3000 244 001 ▲		215	23	
		RED, REF(OHC)		3000 120 001		215	23	
		RED, REF		1863 869 006	Nadellager / Needle Bearing	(91)	21	
			3074 003 308 <small>LHD</small>	Länge [mm] / Length [mm]:1541 Hüllenlänge [mm] / Sleeve Length [mm]:1203	(82) (60)			
1.8, 66 kW	01.87-05.88	CVH		3000 244 001 ▲		215	23	
		OHC		3000 120 001		215	23	
		RED, R2A		1863 869 006	Nadellager / Needle Bearing	(91)	21	
			3074 003 308 <small>LHD</small>	Länge [mm] / Length [mm]:1541 Hüllenlänge [mm] / Sleeve Length [mm]:1203	(82) (60)			
2.0 i, 74 kW	01.87-12.89	OHC		3000 120 001	nicht für Getriebetyp / not for transmission type:MT75 (227)	215	23	
				1863 869 006	nicht für Getriebetyp / not for transmission type:MT75 (227) Nadellager / Needle Bearing	(227) (91)	21	
				3074 003 308 <small>LHD</small>	Länge [mm] / Length [mm]:1541 Hüllenlänge [mm] / Sleeve Length [mm]:1203	(82) (60)		
2.0 i KAT	01.87-02.93	N4B(OHC)		3000 336 001	Getr. / GBox: MT75	215	23	
				3000 120 001	nicht für Getriebetyp / not for transmission type:MT75 (227)	(227)	215	23
		N4B		1863 869 006	Nadellager / Needle Bearing	(91)	21	
				3074 003 308 <small>LHD</small>	-> 12.1989 Länge [mm] / Length [mm]:1541 Hüllenlänge [mm] / Sleeve Length [mm]:1203	(82) (60)		
				3074 003 307 <small>LHD</small>	01.1990-> Länge [mm] / Length [mm]:1430 Hüllenlänge [mm] / Sleeve Length [mm]:1077	(82) (60)		
2.0, 77 kW 2.0 i, 85 kW 2.0 i DOHC 2.0 i, 88 kW 2.0 4x4, 88 kW 2.0 4x4, 92 kW	01.87-02.93 01.87-02.93 12.91-02.93 01.90-02.93 01.90-02.93 01.90-02.93	N4I, N4A, N9E, N8C, NES, N9C		3000 336 001	Getr. / GBox: MT75	215	23	
				3000 120 001	nicht für Getriebetyp / not for transmission type:MT75 (227)	(227)	215	23
				1863 869 006	Nadellager / Needle Bearing	(91)	21	
		N8C, N9E, N9C(DOHC)	N8C, N9E, N9C(DOHC)		3074 003 308 <small>LHD</small>	Länge [mm] / Length [mm]:1541 Hüllenlänge [mm] / Sleeve Length [mm]:1203	(82) (60)	
					3074 003 307 <small>LHD</small>	Länge [mm] / Length [mm]:1430 Hüllenlänge [mm] / Sleeve Length [mm]:1077	(82) (60)	
					3000 336 001	Getr. / GBox: MT75		215
2.0, 80 kW 2.0 i, 92 kW	07.89-12.92 01.90-02.93	N8A, N9C		3000 120 001	nicht für Getriebetyp / not for transmission type:MT75 (227)	(227)	215	23
				1863 869 006	Nadellager / Needle Bearing	(91)	21	
				3074 003 308 <small>LHD</small>	Länge [mm] / Length [mm]:1541 Hüllenlänge [mm] / Sleeve Length [mm]:1203	(82) (60)		
		DOHC		3074 003 307 <small>LHD</small>	Länge [mm] / Length [mm]:1430 Hüllenlänge [mm] / Sleeve Length [mm]:1077	(82) (60)		
OHC		3074 003 307 <small>LHD</small>	Länge [mm] / Length [mm]:1430 Hüllenlänge [mm] / Sleeve Length [mm]:1077	(82) (60)				



FORD

SIERRA II (BNG,GBC,GBG,GB4,) 01.87 - 02.93

2.9 i, 107 kW	08.88-02.93	B4B, B4C		3000 294 001	Getr. / GBox: MT75		242	23
2.9 4x4, 107 kW	08.88-02.93			3082 196 131	Getr. / GBox: 3,9,E		242	
2.9 i, 110 kW	08.88-02.93			1862 250 031	Getr. / GBox: 3,9,E		242	23
2.9 4x4, 110 kW	08.88-02.93			3151 803 001	Getr. / GBox: Typ 9,E			
				1863 869 006	Nadellager / Needle Bearing	(91)	21	
1.8 TD	08.88-02.93	RFA, RFB, RFL		3000 335 001			220	23
				1863 869 006	Nadellager / Needle Bearing	(91)	21	
2.3 D	01.87-09.89	YTR, YTT		1863 869 006	Nadellager / Needle Bearing	(91)	21	

TOURNEO CONNECT 06.02 -

1.8 16V	06.02-	EYPC, EYPA, EYPD		3000 951 776			220	23
				3182 600 185	->11.2004 Immer erneuern / Renew everytime	(61)		
				3182 600 150	11.2004-> Immer erneuern / Renew everytime	(61)		
				6284 600 149				
				6270 600 002	->02.2007 Getr. / GBox: MTX 75			
				6270 600 003	->02.2007 Getr. / GBox: MTX 75			
1.8 Di	06.02-	BHPA, P7PA, P7PB, R2PA		3000 951 777	->08.2009 für / for:Abgasstufe IV für / for:emission standard IV	(157) (157)	235	23
				3000 951 778	07.2010-> für / for:Abgasstufe V für / for:emission standard V	(157) (157)	235	23
				3182 600 185	->09.2004 Immer erneuern / Renew everytime	(61)		
				3182 600 150	10.2004-> Immer erneuern / Renew everytime	(61)		
				6284 600 149				
				6270 600 002	->02.2007 Getr. / GBox: MTX 75			
				6270 600 003	->02.2007 Getr. / GBox: MTX 75			
			1.8 Turbo Di	06.02-	P9PB, P9PA, HCPB, RWPF, P9PC, R3PA, RWPE, HCPA, P9PD		2290 601 026	ZMS Modul XTend plus CSC ->09.2002 Beinhaltet ZMS, Kupplungsdruckplatte, Kupplungsscheibe und CSC / Contains twin-mass flywheel, clutch cover assembly, clutch disc and CSC enthält Schwungradbefestigungsschrauben / includes bolt for flyweel mounting
	3000 990 065	->09.2002					230	23
	3000 951 377	07.2010-> Abgasnorm: Euro 5 / Exhaust Emission Norm: Euro 5				(7)	235	23
	3000 951 778	09.2002-> Abgasnorm: Euro 4 (D4) / Exhaust Emission Norm: Euro 4 (D4)				(6)	235	23
	2294 501 068	->08.2002 enthält Schwungradbefestigungsschrauben / includes bolt for flyweel mounting				(155)	230	
	3182 600 185	->09.2004 Immer erneuern / Renew everytime				(61)		
	3182 600 150	10.2004-> Immer erneuern / Renew everytime				(61)		
	6284 600 149							
	6270 600 002	->02.2007 Getr. / GBox: MTX 75						
	6270 600 003	->02.2007 Getr. / GBox: MTX 75						



FORD

TOURNEO CONNECT 06.02 -

1.8 TDCi	08.06-	RWPC, RWPA, RWPD		3000 951 377			235	23
				3182 600 150	Immer erneuern / Renew everytime	(61)		
				6284 600 149				
				6270 600 002	->02.2007 Getr. / GBox: MTX 75			
				6270 600 003	->02.2007 Getr. / GBox: MTX 75			

TOURNEO CUSTOM Bus 12.12 -

2.2 TDCi, 74 kW	12.12-	DRFF, DRF4,		3000 950 743			260	
2.2 TDCi, 92 kW	12.12-	CYFF, CVFF,						
2.2 TDCi, 114 kW	12.12-	DRFG, CYF4						

TRANSIT (V_) 11.77 - 10.86

1.6 (VAS, VLS, VZS)	12.77-10.86	OHC		3000 212 003	01.1978-> Getr. / GBox: J-Typ		242	23
				3000 120 001	01.1978-> Getr. / GBox: F-Typ		215	23
2.0 (VAS, VBLVIL, VLS, VUL, VZS)	12.77-07.82	4RC		3000 212 003	Getr. / GBox: J-Typ		242	23
2.0 (VAS, VLS, VZS)	11.77-10.86							
2.0 (VAS, VIL, VLS, VUL, VZS)	11.77-10.86							
2.9 i V6	04.89-05.92			3082 237 031			265	
				1862 371 031			265	23
				3151 843 001	Getr. / GBox: MT75			
				3151 890 001				
3.0	01.86-12.94			3082 237 031 HD			265	
				1862 371 031 HD			265	23
				3151 810 004				
2.4 D (VAS, VBL, VIL, VUL, VZS)	12.77-10.86	4AA, 4AB		3000 212 003	nicht für / not for:100L/1000kg	(213)	242	23
	10.83-10.86			3082 237 031 HD			265	
2.5 D (VAS, VBL, VIL, VUL, VZS)	10.83-10.86			1862 371 031 HD			265	23
				3151 810 004 HD				

TRANSIT (T_) 10.85 - 09.92

1.6 (TBL, TES)	12.85-01.89	OHC		3000 383 001	11.1988-> Getr. / GBox: MT75		242	23
				3000 120 001	Getr. / GBox: F-Typ		215	23
				3000 212 003	Getr. / GBox: J-Typ		242	23
2.0 (TBS, TCL, TCS, TEL, TES)	11.85-09.92	N6T, NAT, NAV		3000 383 001	->07.1991 Getr. / GBox: MT75		242	23
	12.85-09.92			3000 389 101	08.1991-> Getr. / GBox: MT75		242	23
2.5 D (TBS, TCL, TCS, TEL, TES)	12.85-01.89	4AB		3074 003 306	10.1988-> Länge [mm] / Length [mm]:1398 Hüllnlänge [mm] / Sleeve Length [mm]:1103	(82) (60)		
				3000 212 003	->09.1988		242	23
				3000 389 002	10.1988->		242	23
				3082 237 031 HD			265	
				1862 371 031 HD	->09.1988		265	23
2.5 D (TBS, TCL, TCS, TEL, TES)	12.85-01.89	4AB		3151 810 004 HD	->09.1988			
				3151 890 001 HD	10.1988->			
				3074 003 306	02.1986-> Länge [mm] / Length [mm]:1398 Hüllnlänge [mm] / Sleeve Length [mm]:1103	(82) (60)		
				3000 212 003	->09.1988		242	23



FORD

TRANSIT (T_)		10.85 - 09.92					
2.5 D (TBS, TEL, TES)	09.88-09.92	4BA, 4CA, 4AB		3000 389 002	10.1988->		242 23
				3082 237 031 HD			265
				1862 348 031			240 23
				3151 890 001 HD			
				3074 003 306 LHD	Länge [mm] / Length [mm]:1398 Hüllenlänge [mm] / Sleeve Length [mm]:1103	(82) (60)	

TRANSIT (E_)		01.91 - 09.94					
2.0 2.0 i (EBL, EDL, EGL, ESS, EUS)	09.91-09.94	NBA, NCA		3000 389 101	Getr. / GBox: MT75		242 23
	09.91-07.94			3074 003 306 LHD	Länge [mm] / Length [mm]:1398 Hüllenlänge [mm] / Sleeve Length [mm]:1103	(82) (60)	
2.9 i	01.91-09.94	BRT		3082 237 031			265
				1862 371 031			265 23
				3151 890 001			
2.5 DI (EBS, EDS, EDL, ESS, EUS) 2.5 DI (EBS, EDS, EGL, ESS, EUS)	08.91-07.94	4BC, 4FA, 4CC, 4DA		3000 389 002			242 23
	09.91-07.94			3082 237 031 HD			265
				1862 348 031			240 23
				3151 890 001 HD			
			3074 003 306 LHD	Länge [mm] / Length [mm]:1398 Hüllenlänge [mm] / Sleeve Length [mm]:1103	(82) (60)		
2.5 TD (EBS, EBL, ECL, EDS, EDL, ESS, EUS) 2.5 TD (ECL, EDS, EDL, EGL, ESS, EUS)	10.92-07.94	4GC, 4EA, 4GB, 4GA		3000 389 004			242 23
	09.91-07.94						

TRANSIT (E_)		06.94 - 07.00					
2.0 (EBL, EBS, ECL, EDS, EDL, EGL, ESS, ESL, EUS) 2.0 CNG	09.95-03.00	NSF, NSG, NSH		3000 824 801			240 23
	06.94-03.00			3074 600 291	Länge [mm] / Length [mm]:1545 mit manueller Nachstellung / with manual adjustment	(82) (212)	
2.9 i V6	08.94-			3082 237 031			265
				1862 371 031			265 23
				3151 890 001			
2.5 DI (EBL, ECL, EDS, EDL) 2.5 DI (EBL, EDS, ESL, ESS, EUS)	07.94-03.00	4HC, 4FB, 4FD, 4FA, 4FC, 4HB		3000 389 002			242 23
	08.94-03.00			3074 600 290	Länge [mm] / Length [mm]:1490 mit manueller Nachstellung / with manual adjustment	(82) (212)	
2.5 DI (EBL, EDL, EDS, ESL, ESS) 2.5 TD (EBL, EDL, EDS, EGL, ESL, ESS, EUS) 2.5 TD (ECL, EDL, EDS, ESL, ESS, EUS)	08.97-03.00	4GC, 4GF, 4ED, 4GB, 4GA, 4GE, 4EB, 4GD, 4EC		3000 389 004			242 23
	01.95-03.00			3074 600 290	Länge [mm] / Length [mm]:1490 mit manueller Nachstellung / with manual adjustment	(82) (212)	
	07.94-03.00						
2.5 TD (EB_, ED_, ES_)	08.94-06.00	4HD, 4HA		3000 389 004			242 23

TRANSIT (F_)		01.00 - 05.06					
2.0 DI (F_E_, F_F_, F_G_), 55 kW 2.0 DI (F_E_, F_F_, F_G_), 63 kW	08.00-05.06	D3FA, F3FA		3000 951 775	Torsionsgefederte Kupplungsscheibe / torsion damper clutch disc	(109)	250 23
				3182 600 132	->04.2002 Immer erneuern / Renew everytime	(61)	
				3182 600 211	04.2002-> Immer erneuern / Renew everytime	(61)	
				6284 600 152 LHD	04.2002->		



FORD

TRANSIT (F_)		01.00 - 05.06					
2.0 DI (F_E_, F_F_, F_G_), 74 kW	08.00-05.06	ABFA		3000 970 057	->12.2001		240 23
				3000 951 775	01.2002-> Torsionsgefederte Kupplungsscheibe / torsion damper clutch disc (109)	250 23	
				2294 501 063	->12.2001 enthält Schwungradbefestigungsschrauben / includes bolt for flyweel mounting (155)	240	
				3182 600 132	->04.2002 Immer erneuern / Renew everytime (61)		
				3182 600 211	04.2002-> Immer erneuern / Renew everytime (61)		
	6284 600 152 <small>LHD</small>	04.2002->					
2.0 TDCi (F_F_, F_E_, F_G_)	08.02-05.06	FIFA		3000 990 205			240 23
				2294 501 078	->11.2003 enthält Schwungradbefestigungsschrauben / includes bolt for flyweel mounting (155)	240	
				2294 501 184	12.2003-> enthält Schwungradbefestigungsschrauben / includes bolt for flyweel mounting (155)	240	
	6284 600 152 <small>LHD</small>						
2.3 16V [RWD] (F_B_, F_C_, F_A_)	08.00-05.06	E5FC, E5FA		3000 951 396	->04.2002		240 23
				3000 951 861	06.2002->	240	
				6284 600 629 <small>LHD</small>	->03.2002 nicht für / not for:4x4 (213)		
				6284 600 152 <small>LHD</small>	04.2002->		
2.4 DI [RWD] (F_B_, F_C_) 2.4 DI (F_B_, F_C_, F_A_) 2.4 DI [RWD] (F_B_, F_C_, F_A_)	01.00-05.06 01.00-05.06 01.00-05.06	D2FB, D2FA, F4FA, D2FE, D4FA		2290 601 006	ZMS Modul XTend ->04.2002 Beinhaltet ZMS, Kupplungsdruckplatte, Kupplungsscheibe und Ausrücker / Contains twin-mass flywheel, clutch cover assembly, clutch disc and releaser enthält Schwungradbefestigungsschrauben / includes bolt for flyweel mounting (25)	250	
				2290 601 010	ZMS Modul XTend 04.2002-> Beinhaltet ZMS, Kupplungsdruckplatte, Kupplungsscheibe und Ausrücker / Contains twin-mass flywheel, clutch cover assembly, clutch disc and releaser enthält Schwungradbefestigungsschrauben / includes bolt for flyweel mounting (155)	250	
				3000 951 774	->04.2002 nur in Verbindung mit / only in connection with:2294 501 060 für Motoren mit Zweimassenschwungrad / for engines with dual-mass flywheel (239)	250 23	
				3000 951 230	04.2002-> Torsionsgefederte Kupplungsscheibe / torsion damper clutch disc (109)	250 23	
				6284 600 152 <small>LHD</small>	04.2002->		
				3000 990 226	Getr. / GBox: MT82	260 23	
				2294 501 177		260	
	6284 600 152 <small>LHD</small>	04.2002->					
2.4 TDE	03.04-05.06	FXFA		2290 601 010	ZMS Modul XTend Beinhaltet ZMS, Kupplungsdruckplatte, Kupplungsscheibe und Ausrücker / Contains twin-mass flywheel, clutch cover assembly, clutch disc and releaser enthält Schwungradbefestigungsschrauben / includes bolt for flyweel mounting (25)	250	
				3000 951 230	Torsionsgefederte Kupplungsscheibe / torsion damper clutch disc (109)	250 23	
				6284 600 152 <small>LHD</small>	04.2002->		



FORD

TRANSIT (F_) 01.00 - 05.06

2.4 TDE (F_C_, F_B_, F_A_)	07.01-05.06	DOFA		2290 601 006	ZMS Modul XTend ->02.2002 Beinhaltet ZMS, Kupplungsdruckplatte, Kupplungsscheibe und Ausrücker / Contains twin-mass flywheel, clutch cover assembly, clutch disc and releaser enthält Schwungradbefestigungsschrauben / includes bolt for flyweel mounting	(25)	250	
				2290 601 010	ZMS Modul XTend 02.2002-> Beinhaltet ZMS, Kupplungsdruckplatte, Kupplungsscheibe und Ausrücker / Contains twin-mass flywheel, clutch cover assembly, clutch disc and releaser enthält Schwungradbefestigungsschrauben / includes bolt for flyweel mounting	(25)	250	
				3000 951 774	->02.2002 nur in Verbindung mit / only in connection with:2294 501 060 für Motoren mit Zweimassenschwungrad / for engines with dual-mass flywheel	(239)	250	23
				3000 951 230	02.2002-> Torsionsgefederte Kupplungsscheibe / torsion damper clutch disc	(109)	250	23
				6284 600 152	04.2002->			

TRANSIT CONNECT (P65_, P70_, P80_) 06.02 -

1.8 16V	06.02-	EYPC, EYPA, EYPD		3000 951 776			220	23
				3182 600 185	->11.2004 Immer erneuern / Renew everytime	(61)		
				3182 600 150	11.2004-> Immer erneuern / Renew everytime	(61)		
				6284 600 149				
				6270 600 002	->02.2007 Getr. / GBox: MTX 75			
				6270 600 003	->02.2007 Getr. / GBox: MTX 75			
1.8 Di	06.02-	BHPA, P7PA, P7PB, R2PA		3000 951 777	->08.2009 für / for:Abgasstufe IV für / for:emission standard IV	(157)	235	23
				3000 951 778	07.2010-> für / for:Abgasstufe V für / for:emission standard V	(157)	235	23
				3182 600 185	->09.2004 Immer erneuern / Renew everytime	(61)		
				3182 600 150	10.2004-> Immer erneuern / Renew everytime	(61)		
				6284 600 149				
				6270 600 002	->02.2007 Getr. / GBox: MTX 75			
				6270 600 003	->02.2007 Getr. / GBox: MTX 75			



FORD

TRANSIT CONNECT (P65_ , P70_ , P80_) 06.02 -

1.8 TDCi, 66 kW	06.02-	P9PB, P9PA, HCPB, RWPF, P9PC, R3PA, RWPE, HCPA, P9PD		2290 601 026	ZMS Modul XTend plus CSC ->09.2002 Beinhaltet ZMS, Kupplungsdruckplatte, Kupplungsscheibe und CSC / Contains twin-mass flywheel, clutch cover assembly, clutch disc and CSC enthält Schwungradbefestigungsschrauben / includes bolt for flyweel mounting	(26) (155)	230	23	
				3000 990 065	->09.2002		230	23	
				3000 951 377	07.2010->	Abgasnorm: Euro 5 / Exhaust Emission Norm: Euro 5	(7)	235	23
				3000 951 778	09.2002->	Abgasnorm: Euro 4 (D4) / Exhaust Emission Norm: Euro 4 (D4)	(6)	235	23
				2294 501 068	->08.2002	enthält Schwungradbefestigungsschrauben / includes bolt for flyweel mounting	(155)	230	
				3182 600 185	->09.2004	Immer erneuern / Renew everytime	(61)		
				3182 600 150	10.2004->	Immer erneuern / Renew everytime	(61)		
				6284 600 149					
				6270 600 002	->02.2007	Getr. / GBox: MTX 75			
				6270 600 003	->02.2007	Getr. / GBox: MTX 75			
1.8 TDCi, 81 kW	08.06-	RWPC, RWPA, RWPD		3000 951 377			235	23	
				3182 600 150	Immer erneuern / Renew everytime	(61)			
				6284 600 149					
				6270 600 002	->02.2007	Getr. / GBox: MTX 75			
				6270 600 003	->02.2007	Getr. / GBox: MTX 75			

TRANSIT 04.06 -

2.3 16V	04.06-	GZFA, GZFC		3000 951 775	->08.2007	Torsionsgefederter Kupplungsscheibe / torsion damper clutch disc	(109)	250	23
				3000 950 740	08.2007->		250	23	
				3151 843 001					
				6283 600 512					
				6284 600 696					
2.2 TDCi, 74 kW	10.11-	CYFB, DRFA, DRFD, DRFE, DRFB, CYFA, CYFC, DRFC, CYFD		3000 950 743				260	
				3000 950 733	für Motoren ohne Zweimassenschwungrad / for engines without dual-mass flywheel	(196)	270	23	
2.2 TDCi, 63 kW	04.06-	P8FA, QVFA, P8FB		3000 990 234				250	23
				6284 600 696					
2.2 TDCi, 85 kW	10.08-	SRFC, SRFA, SRFB, SRFE, SRFD		3000 990 262	->09.2011			250	
				6284 600 696					
2.2 TDCi, 96 kW	04.06-	QWFA		3000 990 216				240	
				6284 600 696					
2.2 TDCi, 103 kW	10.07-	UHFA, UHFC, PGFB, PGFA, UHFB		3000 990 262	->09.2011			250	
				3000 950 743	10.2011->		260		
				6284 600 696					



FORD

TRANSIT 04.06 -

2.4 TDCi, 74 kW	04.06-	PHFA, PHFC		3000 950 740	Getr. / GBox: MT75 für Motoren ohne Zweimassenschwungrad / for engines without dual-mass flywheel	(196)	250	23
				3000 951 984			Getr. / GBox: MT75	250
				6283 600 512	Getr. / GBox: MT75			
				6284 600 696				
2.4 TDCi, 85 kW 2.4 TDCi, 103 kW 2.4 TDCi 4x4	04.06- 04.06- 11.06-	H9FD, JXFC, H9FB, JXFA		3000 990 226	Getr. / GBox: MT82	(196)	260	23
				3000 950 727			für Motoren ohne Zweimassenschwungrad / for engines without dual-mass flywheel für Motoren mit Umrüstung auf Einmassenschwungrad / for engines with retrofitted dual-mass flywheel	(194)
				2294 501 177			260	
				6284 600 696				
3.2 TDCi	09.07-	SAFA, SAFB		3000 990 324	nicht für Fahrzeugproduktionsland: Türkei / not for vehicle production country: Turkey	(225)	270	
				6284 600 696				

TRANSIT TOURNEO 07.06 -

2.2 TDCi, 81 kW	07.06-	QVFA		3000 951 919	Immer erneuern / Renew everytime	(61)	250	23	
				3182 600 211					
				6284 600 696					
2.2 TDCi, 85 kW	10.08-	SRFC, SRFA, SRFB, SRFE, SRFD		3000 990 262	->09.2011		250		
				3000 951 979			250	23	
				6284 600 696					
2.2 TDCi, 96 kW	07.06-	QWFA		3000 990 216			240		
				6284 600 696					
2.2 TDCi, 103 kW	10.07-	PGFB, PGFA		3000 951 979	->09.2011		250	23	
				3000 990 262			->09.2011	250	
				3000 950 743			10.2011->	260	
				6284 600 696					

TRANSIT CUSTOM Bus 12.12 -

2.2 TDCi, 74 kW	12.12-	DRFF, DRF4,		3000 950 743			260	
2.2 TDCi, 92 kW	12.12-	CYFF, CVFF,						
2.2 TDCi, 114 kW	12.12-	DRFG, CYF4						

TRANSIT CUSTOM Kasten / Box 12.12 -

2.2 TDCi, 74 kW	12.12-	DRFF, DRF4,		3000 950 743			260	
2.2 TDCi, 92 kW	12.12-	CYFF, CVFF,						
2.2 TDCi, 114 kW	12.12-	DRFG, CYF4						

TRANSIT Pritsche/Fahrgestell // Plattform/Chassis 05.14 -

2.2 TDCi, 74 kW	05.14-	CYF5, CVF5,		3000 950 743			260	
2.2 TDCi, 92 kW	05.14-	DRF5						
2.2 TDCi, 114 kW	05.14-							
2.2 TDCi [RWD], 74 kW	05.14-	DRR5, CVR5,		3000 950 733	für Motoren ohne Zweimassenschwungrad / for engines without dual-mass flywheel	(196)	270	23
2.2 TDCi [RWD], 92 kW	05.14-	CV24, UYR6,						
2.2 TDCi 4x4, 92 kW	05.14-	CYR5, CY24,						
2.2 TDCi [RWD], 114 kW	05.14-	USR6						
2.2 TDCi 4x4, 114 kW	05.14-							

TRANSIT Bus 05.14 -

2.2 TDCi, 74 kW	05.14-	CY14, CYF5,		3000 950 743			260	
2.2 TDCi, 92 kW	05.14-	CYFG, DRF5						
2.2 TDCi [RWD], 92 kW	05.14-	CVR5, CV24,		3000 950 733	für Motoren ohne Zweimassenschwungrad / for engines without dual-mass flywheel	(196)	270	23
2.2 TDCi 4x4	05.14-	UYR6, CYR5,						
2.2 TDCi [RWD], 114 kW	05.14-	CY24, USR6						



FORD

TRANSIT Kasten / Box		05.14 -						
2.2 TDCi, 74 kW	05.14-	CY14, USF6,		3000 950 743			260	
2.2 TDCi, 92 kW	05.14-	CYF5, CVF5,						
2.2 TDCi, 114 kW	05.14-	CYFG, DRF5						
2.2 TDCi [RWD], 74 kW	05.14-	DRR5, CVR5,		3000 950 733	für Motoren ohne Zweimassenschwungrad / for engines without dual-mass flywheel	(196)	270	23
2.2 TDCi [RWD], 92 kW	05.14-	CV24, UYR6,						
2.2 TDCi 4x4, 92 kW	05.14-	CYR5, CY24,						
2.2 TDCi [RWD], 114 kW	05.14-	USR6						
2.2 TDCi 4x4, 114 kW	05.14-							

FORD ASIA / OZEANIA

FIGO		01.10 -						
1.2	01.10-			3000 990 314			200	17

FORD AUSTRALIA

FOCUS Stufenheck / Saloon (LV)		03.09 - 08.11						
2.0 TDCi	03.09-08.11	G6DA		3000 990 351			240	23

RANGER Pritsche/Fahrgestell // Platform/Chassis (PK)		03.09 - 11.11						
2.5 TDdi 4x4	03.09-11.11	WEAT,		3000 951 921			250	23
3.0 TDdi	03.09-11.11	WLAT(16V)						

RANGER Pick-up (PJ)		11.06 - 03.09						
3.0	11.06-03.09	WEAT,		3000 951 921			250	23
3.0 Allrad	11.06-03.09	WLAT(16V)						
2.5 TDdi	11.06-03.09							
2.5 TDdi Allrad	11.06-03.09							

RANGER Pick-up (PK)		03.09 - 11.11						
2.5 TDdi	03.09-11.11	WEAT,		3000 951 921			250	23
3.0 TDdi 4x4	03.09-11.11	WLAT(16V)						

FORD USA

PROBE I		08.88 - 07.93						
2.2 GT	08.88-12.92			3082 928 001			240	
				1878 850 001			240	23
				3151 600 586				

PROBE II (ECP)		07.93 - 03.98						
2.0 16V	10.93-03.98	FS		3000 951 732			225	22

F50

125P		10.67 - 08.92						
1.3	10.67-08.92	116C076		3000 198 001	02.1978->		200	20
				3082 133 041			200	
				1878 005 788			200	20



FSO

125P		10.67 - 08.92					
1.5	10.67-08.92	115C076		3000 198 001	02.1978->		200 20

126P		07.72 - 09.00					
0.6, 17 kW	07.72-07.77	126A1.048		3000 289 001			160 20
0.6, 22 kW	07.77-12.91						

POLONEZ							
1200 (1200)	01.72-			3000 240 001			200 20
1200 HD (1200 HD)	01.72-						

POLONEZ I		10.77 - 08.88					
1.3	01.78-12.80	AA		3000 240 001	->04.1978		200 20
1.5, 55 kW	10.77-08.88			3000 198 001	05.1978->		200 20
1.5, 60 kW	01.78-08.88			3000 198 001	05.1978->		200 20
1.6	08.86-08.88	CB		3000 240 001			200 20

POLONEZ II		08.88 - 08.92					
1.5	08.88-08.92	AA		3000 198 001			200 20
1.5 i	08.88-08.92						
1.6	08.88-08.92	CB		3000 240 001			200 20

POLONEZ III		09.92 - 03.02					
1.6 i	09.92-03.02			3000 198 001			200 20

GAZ

GAZelle Business BUS							
2.8 D	02.10-	CumminsISF2.8		3000 950 503			240 10
				6283 000 131			
				6284 000 175			
2.9	02.10-	UMP-4.216.10, UMP-4.216.70		3000 950 069 ■			240 10
				6283 000 131			
				6284 000 175			

GAZELLE Bus		01.03 - 03.13					
2.3	01.03-01.10			3000 951 401 ■			242 10
2.3 4x4	01.08-01.10			3000 950 069 ■			240 10
	01.03-01.10			6283 000 131			
2.9, 75 kW	01.05-03.13			6284 000 175			
2.9, 78 kW	01.05-03.13			3000 950 503			240 10
2.9 4x4	01.05-03.13			6283 000 131			
2.8 TD	02.10-			6284 000 175			
				3000 950 503			

GAZelle Business Kasten / Box							
2.8 D	02.10-	CumminsISF2.8		3000 950 503			240 10
				6283 000 131			
				6284 000 175			



GAZ

GAZelle Business Kasten / Box

2.9	02.10-	UMP-4.216.10, UMP-4.216.70	3000 950 069 ■			240	10
			6283 000 131				
			6284 000 175				

GAZELLE 10.93 - 12.02

2.4	10.93-08.01	ZMZ-402.10	3000 829 601			228	10
-----	-------------	------------	--------------	--	--	-----	----

GAZELLE Kasten / Box 01.03 - 03.13

2.3 4x4, 104 kW	01.03-01.10		3000 951 401 ■			242	10
2.3 4x4, 112 kW	01.08-01.10		3000 950 069 ■			240	10
2.9, 75 kW	01.03-01.10		6283 000 131				
2.9, 78 kW	01.05-03.13		6284 000 175				
2.9 4x4	01.05-03.13		6284 000 175				
2.8 TD	02.10-		3000 950 503			240	10
			6283 000 131				
			6284 000 175				

GAZelle Business Pritsche/Fahrgestell // Plattform/Chassis

2.8 D	02.10-	CumminsISF2.8	3000 950 503			240	10
			6283 000 131				
			6284 000 175				
2.9	02.10-	UMP-4.216.10, UMP-4.216.70	3000 950 069 ■			240	10
			6283 000 131				
			6284 000 175				

GAZELLE Pritsche/Fahrgestell // Plattform/Chassis 01.03 - 03.13

2.3 4x4, 104 kW	01.03-01.10		3000 951 401 ■			242	10
2.3 4x4, 112 kW	01.08-01.10		3000 950 069 ■			240	10
2.9, 75 kW	01.03-01.10		6283 000 131				
2.9, 78 kW	01.05-03.13		6284 000 175				
2.9 4x4	01.05-03.13		6284 000 175				
2.8 TD	02.10-		3000 950 503			240	10
			6283 000 131				
			6284 000 175				

GAZelle II Kasten / Box

2.3, 104 kW	01.03-01.10	ZMZ-4062	3000 951 401 ■			242	10
2.3, 112 kW	01.08-01.10	ZMZ-4062,	3000 950 069 ■			240	10
2.4	01.08-	Chrysler,					
2.9, 75 kW	01.03-01.10	UMP-4.216					
2.9, 78 kW	01.05-01.10						

GAZelle II Pritsche/Fahrgestell // Plattform/Chassis

2.3, 104 kW	01.03-01.10	ZMZ-4062	3000 951 401 ■			242	10
2.3, 112 kW	01.08-01.10	ZMZ-4062,	3000 950 069 ■			240	10
2.4	01.08-	Chrysler,					
2.9, 75 kW	01.03-01.10	UMP-4.216					
2.9, 78 kW	01.05-01.10						

GAZelle II Bus

2.3, 104 kW	01.03-01.10	ZMZ-4062	3000 951 401 ■			242	10
-------------	-------------	----------	----------------	--	--	-----	----



GAZ

GAZelle II Bus

2.3, 112 kW	01.08-01.10	ZMZ-4062,		3000 950 069 ■				240	10
2.4	01.08-	Chrysler,							
2.9, 75 kW	01.03-01.10	UMP-4.216							
2.9, 78 kW	01.05-01.10								

GAZelle Next BUS

2.8 D	04.13-	CumminsISF2.8		3000 950 503				240	10
				6283 000 131					
				6284 000 175					
2.9	04.13-	UMP-4.216.70		3000 950 069 ■				240	10
				6283 000 131					
				6284 000 175					

GAZELLE NEXT Bus 04.13 -

2.9	04.13-			3000 950 069 ■				240	10
				6283 000 131					
				6284 000 175					
2.8 TD	04.13-			3000 950 503				240	10
				6283 000 131					
				6284 000 175					

GAZELLE NEXT Kasten / Box

2.8 D	04.13-	CumminsISF2.8		3000 950 503				240	10
				6283 000 131					
				6284 000 175					
2.9	04.13-	UMP-4.216.70		3000 950 069 ■				240	10
				6283 000 131					
				6284 000 175					

GAZELLE NEXT Kasten / Box 04.13 -

2.9	04.13-			3000 950 069 ■				240	10
				6283 000 131					
				6284 000 175					
2.8 TD	04.13-			3000 950 503				240	10
				6283 000 131					
				6284 000 175					

GAZELLE NEXT Pritsche/Fahrgestell // Platform/Chassis

2.8 D	04.13-	CumminsISF2.8		3000 950 503				240	10
				6283 000 131					
				6284 000 175					
2.9	04.13-	UMP-4.216.70		3000 950 069 ■				240	10
				6283 000 131					
				6284 000 175					

GAZELLE NEXT Pritsche/Fahrgestell // Platform/Chassis 04.13 -

2.9	04.13-			3000 950 069 ■				240	10
				6283 000 131					
				6284 000 175					



GAZ

GAZELLE NEXT Pritsche/Fahrgestell // Platform/Chassis 04.13 -

2.8 TD	04.13-			3000 950 503		240	10
				6283 000 131			
				6284 000 175			

Sobol Business Kombi (2752)

2.9	02.10-	UMP-4.216.10		3000 950 069 ■		240	10
2.8 D	09.10-	CumminsSF2.8		3000 950 503		240	10

Sobol Business Kombi 4x4 (27527)

2.9	02.10-	UMP-4.216.10		3000 950 069 ■		240	10
2.8 D	09.10-	CumminsSF2.8		3000 950 503		240	10

Sobol Business Pritsche/Fahrgestell (2310)

2.9	02.10-	UMP-4.216.10		3000 950 069 ■		240	10
2.8 D	09.10-	CumminsSF2.8		3000 950 503		240	10

Sobol Business Pritsche/Fahrgestell 4x4 (23107)

2.9	02.10-	UMP-4.216.10		3000 950 069 ■		240	10
2.8 D	09.10-	CumminsSF2.8		3000 950 503		240	10

Sobol Business minivan (2217)

2.9	02.10-	UMP-4.216.10		3000 950 069 ■		240	10
2.8 D	09.10-	CumminsSF2.8		3000 950 503		240	10

Sobol Business minivan 4x4 (22177)

2.9	02.10-	UMP-4.216.10		3000 950 069 ■		240	10
2.8 D	09.10-	CumminsSF2.8		3000 950 503		240	10

Sobol Kombi (2752)

2.3 16V, 74 kW 2.3 16V, 80 kW 2.5 16V	10.98- 10.98- 01.06-	ZMZ-40524.10 (EuroIII), ZMZ-406, ZMZ-40522.10(EuroII)		3000 951 401 ■		242	10
2.5 8V	10.98-	ZMZ-402		3000 829 601		228	10
2.9	01.09-	UMP-4.216.10		3000 950 069 ■		240	10

Sobol Kombi 4x4 (27527)

2.3 16V, 74 kW 2.3 16V, 80 kW 2.5 16V	10.98- 10.98- 01.06-	ZMZ-40524.10 (EuroIII), ZMZ-406, ZMZ-40522.10(EuroII)		3000 951 401 ■		242	10
2.5 8V	10.98-	ZMZ-402		3000 829 601		228	10
2.9	01.09-	UMP-4.216.10		3000 950 069 ■		240	10

Sobol Pritsche/Fahrgestell (2310)

2.3 16V, 74 kW 2.3 16V, 80 kW 2.5 16V	10.98- 10.98- 01.06-	ZMZ-40524.10 (EuroIII), ZMZ-406, ZMZ-40522.10(EuroII)		3000 951 401 ■		242	10
2.5 8V	10.98-	ZMZ-402		3000 829 601		228	10
2.9	01.09-	UMP-4.216.10		3000 950 069 ■		240	10



GAZ

Sobol Pritsche/Fahrgestell 4x4(23107)

2.3 16V, 74 kW 2.3 16V, 80 kW 2.5 16V	10.98 - 10.98 - 01.06 -	ZMZ-40524.10 (EuroIII), ZMZ-406, ZMZ-40522.10(EuroII)		3000 951 401 ■			242	10
2.5 8V	10.98 -	ZMZ-402		3000 829 601			228	10
2.9	01.09 -	UMP-4.216.10		3000 950 069 ■			240	10

Sobol minivan (2217)

2.3 16V, 74 kW 2.3 16V, 80 kW 2.5 16V	10.98 - 10.98 - 01.06 -	ZMZ-40524.10 (EuroIII), ZMZ-406, ZMZ-40522.10(EuroII)		3000 951 401 ■			242	10
2.5 8V	10.98 -	ZMZ-402		3000 829 601			228	10
2.9	01.09 -	UMP-4.216.10		3000 950 069 ■			240	10

Sobol minivan 4x4 (22177)

2.3 16V, 74 kW 2.3 16V, 80 kW 2.5 16V	10.98 - 10.98 - 01.06 -	ZMZ-40524.10 (EuroIII), ZMZ-406, ZMZ-40522.10(EuroII)		3000 951 401 ■			242	10
2.5 8V	10.98 -	ZMZ-402		3000 829 601			228	10
2.9	01.09 -	UMP-4.216.10		3000 950 069 ■			240	10

VOLGA 02.93 - 12.10

2.3, 96 kW 2.3, 107 kW	02.93-12.10 01.07-12.10	ZMZ-4062.10		3000 951 401 ■			242	10
2.4, 59 kW 2.4, 66 kW 2.4, 74 kW	02.93-12.10 01.97-12.10 01.97-12.10	ZMZ-4021.10		3000 829 601			228	10

VOLGA (3102) 02.72 - 01.93

2.4, 67 kW 2.4, 77 kW	02.72-01.93 02.72-01.93	ZMZ-402.10		3000 829 601			228	10
--------------------------	----------------------------	------------	--	--------------	--	--	-----	----

VOLGA (31105)

2.4	01.06 -	Chrysler		2294 000 631			228	
				3000 950 073			240	10

VOLGA Kombi / Estate 02.93 - 09.04

2.3, 96 kW 2.3, 107 kW	02.93-03.04 01.07 -	ZMZ-4062.10		3000 951 401 ■			242	10
2.4, 59 kW 2.4, 66 kW 2.4, 74 kW	02.93-03.04 01.97 - 01.97 -	ZMZ-4021.10		3000 829 601			228	10

GEO

METRO 09.88 - 12.98

1.0	09.88-12.98	3L<6>		3000 821 201			170	18
-----	-------------	-------	--	--------------	--	--	-----	----



HOLDEN

ASTRA (AH)		12.04 - 03.10					
2.0 i Turbo	07.05-03.10	Z20LER		2294 501 189			230

ASTRA SPORTBACK (AH) 07.05 - 03.10							
2.0 i Turbo	06.06-03.10	Z20LER		2294 501 189			230

CAPTIVA (CG)		12.06 -					
2.0 TD	08.08-	Z20S1		3000 950 628			240
2.0 TD AWD	03.07-						23
2.2 TD	03.11-	Z22D1		3000 951 477			250
2.2 TD AWD	03.11-						23

HONDA

ACCORD I (SJ,SY)		05.76 - 09.83					
1.6 L/EX (SY)	01.78-09.83	EG, EL		1861 951 001	01.1979->		200 21

ACCORD III (CA4, CA5) / ACCORD III Aerodeck (CA5) 11.85 - 12.89							
2.0 i 16V (CA5), 98 kW	10.87-12.89	B20A2, B20A8		3000 659 001	▲	->Chass. 200000	210 24
2.0 i 16V (CA5), 101 kW	01.87-12.87						

ACCORD IV (CB)		11.89 - 10.93					
1.8	01.90-12.91	F22A3, F20A3,		3000 606 001			225 24
2.0 16V (CB3), 66 kW	01.90-03.93	F20A2, F20A6,					
2.0 16V (CB3), 81 kW	01.90-03.93	F20A4, F20A8					
2.0 i 16V (CB3)	01.90-03.93						
2.2 i 16V (CB7)	01.90-03.93						

ACCORD IV Aerodeck (CB8,CC) 01.91 - 12.93							
2.0 i 16V (CC9)	03.93-12.93	F22A8, F20Z3,		3000 606 001			225 24
2.2 i 16V (CB8), 108 kW	01.91-12.93	F22A7					
2.2 i 16V (CB8), 110 kW	01.91-12.93						

ACCORD V (CC7, CD)		03.93 - 12.97					
2.0 i	03.93-01.96	H23A3, F20Z2,		3000 606 001			225 24
2.0 i S	03.93-01.96	F20Z1					
2.3 i SR	03.93-01.96						

ACCORD V (CE, CF)		09.95 - 10.98					
1.9 i (CE7)	02.96-10.98	F20Z1, F22Z2,		3000 606 001			225 24
2.0 i LS (CE8)	02.96-10.98	F18A3					
2.2 i VTEC (CE9)	02.96-10.98						
2.0 TDi (CF1)	04.96-10.98	20T2N		3000 852 401			228 24

ACCORD V (CE, CD7, CD9) 09.93 - 02.98							
2.0 i LS 16V (CE2)	09.93-02.98	F22B5, F20B3		3000 606 001			225 24
2.2 i ES (CE1)	09.93-02.98						

ACCORD VI (CG, CK)		03.97 - 12.03					
1.6 i	10.98-12.02	D16B6		3151 600 519			
				6283 600 528			
				6284 600 587			



HONDA

ACCORD VI (CG, CK) 03.97 - 12.03

1.8 i 2.0 i	10.98-12.02 10.98-01.01	F18B2, F20B6		3151 886 001			
				6283 600 528			
				6284 600 587			
2.2 Type-R	02.99-12.02	H22A7		3082 635 701			225
				3151 886 001			
				6283 600 528			
				6284 600 587			
2.0 Turbo DI	02.99-12.02	20T2N		3000 852 401	->10.2000		228 24
				6284 600 139			
2.3 (CK2)	01.01-06.03	F23Z5, F23A1		3082 717 001			225
				3151 886 001			
				6283 600 528			
				6284 600 587			

ACCORD VI (CG/CM) 02.98 - 06.03

2.0 i 16V	02.98-06.03	F20B7, F20B5		3082 717 001			225
				3151 886 001			
				6283 600 528			
				6284 600 587			
2.3 16 V	02.98-	F23A7		3082 717 001			225
				3151 886 001			

ACCORD VI Hatchback (CH) 12.99 - 12.02

1.8 i (CH6) 2.0 (CH7)	12.99-12.02 12.99-12.02	F18B2, F20B6		3151 886 001			
				6283 600 528			
				6284 600 587			
2.3 (CL4)	11.00-12.02	F23Z5		3082 717 001			225
				3151 886 001			
				6283 600 528			
				6284 600 587			
2.0 TDi	12.99-10.00	20T2N		3082 633 701			228
				1878 003 463			228 24
				6284 600 139			

ACCORD VII (CL) 02.03 -

2.0 (CL7) 2.0 Allrad (CL8)	02.03- 02.03-	K24A8, K24A3, K20A6, K24A		6283 600 145			
				6284 600 585			
2.4 2.4 Vtec 2.4 (CL9)	09.06- 04.06-07.08 02.03-						
2.2 i-CTDi	01.04-	N22A1		3000 954 285			240 24
				2294 501 180			240
				6283 600 147			
				6284 600 585			

ACCORD VII (CM) 09.02 -

2.4 Vtec E (CM5)	02.03-09.05	K24A4, K24A2		6283 600 145			
				6284 600 585			



HONDA

ACCORD VII Tourer (CM) 04.03 -

2.0 (CM1) 2.4 Vtec E	04.03- 09.03-09.05	K20A6, K24A1, K24A,		6283 600 145			
2.4 (CM2) 2.4 Vtec T	04.03- 09.03-	K24A2		6284 600 585			
2.2 i-CTDi	01.04-	N22A1		3000 954 285			240 24
				2294 501 180			240
				6283 600 147			
				6284 600 585			

ACCORD VIII (CU) 06.08 -

2.0 i, 110 kW 2.0 i, 115 kW	07.08- 07.08-	R20A3		3151 600 565			
				6284 600 589	->01.2009		
				6284 600 585	->01.2010		
2.4 i, 133 kW	07.08-	K24Z5		3151 600 565	->Chass. 6002154		
				6284 600 585	->Chass. AC205087		
				6284 600 589	bis Modelljahr: 2011 / to modelyear: 2011	(146)	
2.4 (CU6) 2.4 i, 148 kW	06.08-12.08 07.08-	K24Z3		3151 600 565			
				6284 600 585	->01.2010 nur als Ersatz für angegebene OE-Nr. / only for the listed OE-Numbers	(238)	
				6284 600 589	->01.2011 nur als Ersatz für angegebene OE-Nr. / only for the listed OE-Numbers	(238)	

ACCORD VIII TOURER 07.08 -

2.0 i, 110 kW 2.0 i, 115 kW	07.08- 07.08-	R20A3, R20A4		3151 600 565			
				6284 600 589	bis Modelljahr: 2009 / to modelyear: 2009	(144)	
2.4 i	07.08-	K24Z3		6284 600 585	bis Modelljahr: 2010 / to modelyear: 2010	(145)	
				3151 600 565			
				6284 600 589	bis Modelljahr: 2010 / to modelyear: 2010	(145)	
				6284 600 585	bis Modelljahr: 2010 / to modelyear: 2010	(145)	

BALLADE

1.3 (AJ)	01.83-12.86	EV		3000 213 001 ▲			190 19
1.5 (AK)	01.83-12.85	EW		3000 213 001 ▲			190 19
1.5 (AK)	01.86-12.90	EW		3082 913 001 ▲			190
				1862 878 002 ▲			190 19
1.5 i (AK)	03.86-12.90	MJWLH7A		3000 213 001 ▲			190 19

CIVIC (EG,EH,MA,MB1)

1.6 i-4WD (EH1)	01.92-12.95			3082 692 001			210
				1878 000 825			210 20

CIVIC CRX (AF,AS,EE,ED,EG,EH)

1.4 (EE6)	01.90-12.91			3000 683 002			210 20
-----------	-------------	--	--	--------------	--	--	--------

CIVIC SHUTTLE (AN,AR,EE)

1.4 (EE1)	09.87-			3000 390 001 ▲	->Chass. 100000		190 21
1.4 (EE1)		D14A1		3000 390 002	Chass. 100001 - Chass. 200000		203 20
				3000 683 002	Chass. 200001->		210 20



HONDA

CIVIC I Shuttle (AN, AR) 08.83 - 12.87

1.5 (AN)	10.83-10.87	EW2		3000 213 001 ▲		190	19
1.5 4WD (AR)	01.85-10.87	EW2		3082 913 001 ▲		190	
				1862 878 002 ▲		190	19
				3151 833 001			

CIVIC II Shuttle (EE) 01.88 - 02.95

1.5 i 16V (EE2)	01.88-11.91	D15B2		3000 390 001 ▲	->Chass. 100000	190	21
				3000 390 002	Chass. 100001 - Chass. 200000	203	20
				3000 683 002	Chass. 200001->	210	20
1.6 i 16V 4WD (EE4), 80 kW 1.6 i 16V 4WD (EE4), 81 kW	01.88-12.89 01.88-02.95	D16A6		3082 816 002	->Chass. 200000	203	
				3082 692 001	Chass. 200001->	210	
				1861 951 001	->Chass. 100000	200	21
				1878 000 808	Chass. 100001 - Chass. 200000	200	20
				1878 000 825	Chass. 200001->	210	20
				3151 833 001			

CIVIC II / Hatchback (AL,AJ,AG,AH) 10.83 - 10.87

1.3 (AG)	10.83-10.87	EW4, EW2,		3000 213 001 ▲		190	19
1.5 GL (AH)	10.83-10.87	EV2, EW3					
1.5 GTi (AH)	03.86-10.87						
1.5 GT (AH)	01.85-10.87						

CIVIC III (EC,ED,EE) 09.87 - 10.93

1.3 (EC8) 1.3 16 V (EC8) KAT 1.4 L (EC9)	10.87-12.89 09.89-09.91 10.87-12.89	D13B2, D14A1, D13B1		3000 390 001 ▲	->Chass. 100000	190	21
				3000 390 002	Chass. 100001 - Chass. 200000	203	20
				3000 683 002	Chass. 200001->	210	20
1.5 i 16V 1.5 i 16V (ED6)	10.88-09.91 10.88-09.91	D15B2		3000 390 002	->Chass. 200000	203	20
				3000 683 002	Chass. 200001->	210	20
				3074 600 236 ▲	Länge [mm] / Length [mm]:1530 (82) Hüllenlänge [mm] / Sleeve Length [mm]:1365 (60)		
1.6 i 16V (ED7), 80 kW 1.6 i 16V (ED7), 81 kW 1.6 i 16V	10.87-09.91 10.87-09.91 09.87-09.91	D16Z2, D16A6, D16A7, D16A9		3000 372 001	->Chass. 100000	200	21
				3000 390 002	Chass. 100001 - Chass. 200000	203	20
				3000 683 002	Chass. 200001->	210	20
1.6 i 16V Vtec (EE9)	10.89-09.91	B16A1		3000 821 501		220	24
				3074 600 236 ▲	Länge [mm] / Length [mm]:1530 (82) Hüllenlänge [mm] / Sleeve Length [mm]:1365 (60)		

CIVIC V Coupe (EJ) 08.93 - 03.96

1.5 i LSi (EJ2)	08.93-11.95	D15B7		3000 807 001		210	20
1.6 i (EJ6)	01.94-11.95	D16Y7		3000 831 701		200	20
1.6 i Vtec (EJ1)	01.94-03.96	D16Y6, D16Z9		3000 807 002		210	20

CIVIC V Hatchback (EG) 10.91 - 11.95

1.3 16V (EG3)	10.91-11.95	D13B2		3000 821 701		200	20
1.5 i 16V (EG4), 66 kW	10.91-11.95	D15B2, D15Z2		3000 807 002	Chass. EG4	210	20
1.5 i 16V (EG4), 69 kW	10.91-11.95	D15Z1, D15B2		3000 807 001		210	20
1.6 VTi 16V (EG6)	10.91-11.95	B16A2		3000 821 601		220	24

CIVIC V Stufenheck / Saloon (EG, EH) 10.91 - 12.95

1.5 i 16V (EG8)	10.91-11.95	D15Z1, D15B2		3000 807 001		210	20
1.6 VTi (EG9)	10.91-11.95	B16A2		3000 821 601		220	24



HONDA

CIVIC VI Aerodeck (MB, MC) 04.98 - 02.01

1.4 16V (MB8), 55 kW	04.98-02.01	D14A8,		3000 834 601			210	20
1.4 16V (MB8), 66 kW	04.98-02.01	D16B2,		6283 600 148				
1.5 16V (MB9)	04.98-02.01	D14A7, D15Z8		6284 600 146				
1.6 16V (MC1)	04.98-02.01							
1.8 16V (MC2)	04.98-02.01	B18C4		3000 845 302			220	24
				6283 600 148				
				6284 600 147 ▲				
2.0 i D (MC3)	04.98-02.01	20T2N		3000 852 401			228	24

CIVIC VI Coupe (EJ, EM1) 03.96 - 12.00

1.6 i	03.96-03.00	D16Y8, D16Y7		3000 831 701			200	20
1.6 i Vtec, 92 kW	03.96-03.00			6283 600 148				
				6284 600 138				
1.6 i Vtec, 118 kW	04.99-12.00	B16A2		3000 831 701	für / for:1,6ISR VTEC	(157)	200	20
				6283 600 148				
				6284 600 138				

CIVIC VI Fastback (MA, MB) 09.94 - 02.01

1.4 i (MA8, MB2), 55 kW	09.95-02.01	D14A5,		3000 834 601			210	20
1.4 i (MA8, MB2), 66 kW	09.94-02.01	D14A8,						
1.5 i Vtec-E (MA9)	09.94-01.97	D14A7,						
1.6 i (MB1)	09.94-01.97	D14Z3,						
1.6 i Vtec (MB1)	09.94-01.97	D14Z4,						
		D14A6,						
		D16Y3,						
		D16Y2,						
		D14A2, D15Z3						
1.5 16V (MB3)	01.97-02.01	D16B2, D15Z8		3000 834 601			210	20
1.6 16V (MB4)	01.97-02.01			6283 600 148				
				6284 600 146				
1.6 VTi	01.97-02.01	B16A2		6283 600 148				
				6284 600 138				
1.8 16V (MB6)	01.97-02.01	B18C4		3000 845 302			220	24
				6283 600 148				
				6284 600 147 ▲				
2.0 i TD (MB7)	01.97-02.01	20T2R		3000 852 401			228	24

CIVIC VI Hatchback (EJ, EK) 10.95 - 02.01

1.4 i (EJ9)	11.95-02.01	D14Z1,		3000 831 402			200	20
1.4 i S (EJ9)	11.95-02.01	D14Z4,		6283 600 148				
		D14A4,		6284 600 138				
		D14Z2, D14A3						
1.5 i (EK3)	11.95-02.01	D15Z6		3000 831 401			200	20
				6283 600 148				
				6284 600 138				
1.6 i (EK1)	11.95-02.01	B16A2, D16Y5		6283 600 148				
1.6 VTi (EK4)	11.95-02.01			6284 600 138				

CIVIC VI Stufenheck / Saloon (EJ, EK) 06.95 - 03.01

1.4 i (EJ9)	11.95-02.01	D14Z4,		3000 831 402			200	20
		D14A4, D14Z2		6283 600 148				
				6284 600 138				



HONDA

CIVIC VI Stufenheck / Saloon (EJ, EK) 06.95 - 03.01

1.5 i (EK3)	11.95-02.01	D15Z6		3000 831 401			200	20
				6283 600 148				
				6284 600 138				
1.6 i Vtec 1.6 VTi (EK4)	11.95-02.01	D16Y6,		6283 600 148				
	11.95-02.01	B16A2, D16Y8		6284 600 138				

CIVIC VII Coupe (EM2) 02.01 - 12.05

1.6 i 1.7 i 1.7 i VTEC	02.01-12.05 05.01-12.05 05.01-12.05	D17A5, D17A9, D16V1, D17A8		3151 600 519				
				6283 600 143				
				6284 600 141 <small>LHD</small>				

CIVIC VII Hatchback (EU, EP, EV) 03.99 - 02.06

1.4 i 1.4 iS (EP1)	02.01-09.05 02.01-09.05	D14Z5, D14Z6		3082 816 002			203	
				3151 600 519				
				6283 600 143				
				6284 600 141 <small>LHD</small>				
1.6 i	02.01-09.05	D16V1		3000 845 601			210	20
				6283 600 143				
				6284 600 141 <small>LHD</small>				
2.0 i Sport 2.0 Type-R	09.01-09.05 09.01-09.05	K20A2, K20A3		6283 600 145				
				6284 600 585 <small>LHD</small>				
1.7 CTDi	01.02-09.05	4EE-2		3082 600 575			220	
				1878 600 656	für Modelljahr: 2002 / for model year: 2002	(187)	215	14
				6283 600 144				
				6284 600 141 <small>LHD</small>				

CIVIC VII Stufenheck / Saloon (ES) 12.00 - 04.06

1.3 IMA	01.04-09.05	LDA1		3151 600 519				
				6284 600 141 <small>LHD</small>				
1.4 (ES4)	12.00-09.05	D14Z5		3082 816 002			203	
				3151 600 519				
				6283 600 143				
				6284 600 141				
1.6	02.01-09.05	D16V1		3000 845 601			210	20
				6283 600 143				
				6284 600 141 <small>LHD</small>				
1.7 (EU3)	02.01-09.05	D17A6		6283 600 144				
				6284 600 141 <small>LHD</small>				

CIVIC VIII Hatchback (FN, FK) 09.05 -

1.4, 61 kW	01.06-	L13A7		3151 600 519 [Ⓞ]	Schaltgetriebe 6 Gang, automatisch betätigt / 6-Speed manual transmission, operated automatically	(102)		
				6283 600 529 [Ⓞ]				
				6284 600 588 [Ⓞ]	für Modelljahr: 2007 / for model year: 2007	(191)		
				6284 600 586 [Ⓞ]	für Modelljahr: 2008 / for model year: 2008 für Modelljahr: 2006 / for model year: 2006	(192) (190)		
1.4, 73 kW	10.08-	L13Z1		3151 600 519 [Ⓞ]	Schaltgetriebe 6 Gang, automatisch betätigt / 6-Speed manual transmission, operated automatically	(102)		
				6283 600 529				
				6284 600 588				
				6284 600 586				



HONDA

CIVIC VIII Hatchback (FN, FK) 09.05 -

1.8	01.06-	R18A2		3151 600 519 [Ⓞ]	Schaltgetriebe 6 Gang, automatisch betätigt / 6-Speed manual transmission, operated automatically	(102)		
				6283 600 529 [Ⓞ]				
				6284 600 588 [Ⓞ]	für Modelljahr: 2008 / for model year: 2008	(192)		
2.0	12.06-	K20Z4		3151 600 565	->Mot. 1009120			
				6283 600 145 ^{RHD}				
				6284 600 588	bis Modelljahr: 2008 / to modelyear: 2008	(143)		
Type R	09.06-	K20Z4		3151 600 565				
				6283 600 145				
				6284 600 588				
2.2 CTDi	01.06-	N22A2		3000 954 285 [■]			240	24
				2294 501 180			240	
				6284 600 586	Mot. 7U001348-> bis Modelljahr: 2008 / to modelyear: 2008	(143)		

CIVIC VIII Stufenheck / Saloon (FD, FA) 09.05 -

1.6 1.8, 103 kW 1.8, 97 kW 1.8 Flex	09.05- 09.05- 01.06- 11.06-	R18A1, R16A1, R18A2		3151 600 519				
				6283 600 529				
				6284 600 589 ^{LHD}				
				6284 600 585 ^{RHD}	ab Modelljahr: 2008 / from modelyear: 2008 bis Modelljahr: 2009 / to modelyear: 2009	(123) (144)		

CIVIC IX (FK) 02.12 -

1.4 i-VTEC	02.12-	L13Z4		3151 600 519				
				6283 600 529				

CIVIC IX Stufenheck / Saloon (FB, FG) 09.11 -

1.8	02.12-	R18Z4		3151 600 519 [Ⓞ] [Ⓞ]				
				6283 600 529 [Ⓞ]				

CONCERTO (HW) 08.89 - 10.96

1.4 1.5 i 16V 1.6 i 16V, 82 kW 1.6 i 16V, 90 kW	08.89-10.91 08.89-03.95 08.89-03.95 08.89-03.95	D16Z2, D14A8, D14A1, D16A8, D15B2		3000 390 002			203	20	

CR-V I (RD) 10.95 - 02.02

2.0 16V (RD1, RD3), 94 kW 2.0 16V (RD1, RD3), 108 kW	10.95-01.99 01.99-02.02	B20B, B20Z1		3000 845 301			220	24

CR-V II (RD_) 09.01 - 09.06

2.0	07.02-09.06	K20A4		3151 600 565				
				6283 600 145				
				6284 600 585 ^{LHD}				
2.2 CTDi	02.05-09.06	N22A2		3000 954 285 [■]			240	24
				2294 501 180			240	
				6283 600 147				
				6284 600 585 ^{LHD}				

CR-V III (RE) 09.06 -

2.0 i-VTEC 2.0 i 4WD 2.0 i 2.0 Flex	11.09- 01.07- 01.07- 01.07-	R20A2		3151 600 565 [Ⓞ]				
				6284 600 590 [Ⓞ]	bis Modelljahr: 2009 / to modelyear: 2009 Länderausführung: Europa / Country Version: Europe	(144) (71)		
				6284 600 586 [Ⓞ]	bis Modelljahr: 2009 / to modelyear: 2009	(144)		



HONDA

CR-V III (RE) 09.06 -

2.4 i-VTEC 4WD, 118 kW	10.06-	K24Z6, K24Z1,		3151 600 565						
2.4 i-VTEC	10.06-	K24Z4, K24A1,		6284 600 586	bis Modelljahr: 2009 / to modelyear: 2009	(144)				
2.4 i-VTEC 4WD, 122 kW	09.09-	K24A								
2.4 4WD, 124 kW	09.06-									
2.4, 124 kW	09.06-06.12									
2.4, 125 kW	04.07-									
2.4 i-Vtec 4WD	04.07-									
2.4, 134 kW	06.06-06.12									
2.4 4WD, 134 kW	06.06-06.12									
2.2 i-CTDi 4WD	01.07-	N22A2		3000 954 285				240	24	
				2294 501 180					240	
				6284 600 590						

CR-Z (ZF1) 06.10 -

1.5 Hybrid, 84 kW	06.10-	LEA1, LEA3		3151 600 519				
1.5 Hybrid, 89 kW	11.12-			6283 600 529				

CRX I (AF, AS) 10.83 - 10.87

1.5 i (AF)	10.83-11.86	EW3		3000 213 001				190	19
------------	-------------	-----	--	--------------	--	--	--	-----	----

CRX II (ED, EE) 10.87 - 02.92

1.6 i 16V	10.87-05.88	D16Z5, D16A,		3000 372 001	->Chass. 100000			200	21
1.6 i 16V (ED9), 91 kW	10.87-02.92	D16A6,		3000 390 002	Chass. 100001 - Chass. 200000			203	20
1.6 i 16V (ED9), 96 kW	10.87-12.89	D16A8, D16A9		3000 683 002	Chass. 200001->			210	20
1.6 i 16V Vtec (EE8)	10.89-02.92	B16A1			3000 821 501				220

CRX III (EH, EG) 03.92 - 12.98

1.6 EsI (EH6)	03.92-12.98	D16Y8, D16Z6		3000 807 002	->Chass. 400000			210	20
				3000 831 401	Chass. 400001->			200	20
1.6 i VTi (EG2)	03.92-12.98	B16A2		3000 821 601	->Chass. 400000			220	24

FR-V (BE) 08.04 -

1.7	08.04-	D17A2		3151 600 519						
					6283 600 143					
					6284 600 585					
1.8	01.07-	R18A1		3151 600 565	Getr. Nr. / GBox No.: ->1004046					
					6284 600 585					
2.0	02.05-	K20A9		6283 600 145						
					6284 600 585					
2.2 i CTDi	07.05-	N22A1		3000 954 285				240	24	
					2294 501 180				240	
					6283 600 147					
					6284 600 585					

HR-V (GH) 03.99 -

1.6 16V	03.99-	D16W1,		3000 845 601				210	20	
					6283 600 148					
						6284 600 140				

INSIGHT (ZE) 04.00 - 12.06

1.0 Vtec	04.00-10.04	ECA1		3151 600 519						
					6283 600 527					
					6284 600 584	ab Modelljahr: 2000 / from modelyear: 2000	(115)			



HONDA

INTEGRA Coupe (DC2, DC4) 07.93 - 11.01

1.5 (AV)	03.85-			3000 213 001 ▲		190	19
1.8 Type-R	11.97-10.01	B18C6		3000 951 447		220	24

JAZZ I (AA) 10.83 - 10.86

45 1.2	02.84-10.86	ER1, ER4,		3000 213 001 ▲	01.1985->	190	19
55 1.2	09.84-10.86	ER2		1862 878 002 ▲	->12.1984	190	19
56 1.2	10.83-10.86			3151 820 001 ▲	->12.1984		

JAZZ II (GD) 03.02 - 12.08

1.2	03.02-07.08	L12A1		3000 951 506 ■		190	20
				6283 600 146			
				6284 600 145 LHD	->Chass. 53202092 Fahrzeugproduktionsland: China / Vehicle Production Country: China	(40)	
				6284 600 145 LHD	ab Modelljahr: 2003 / from modelyear: 2003 bis Modelljahr: 2006 / to modelyear: 2006 Fahrzeugproduktionsland: China / Vehicle Production Country: China	(118) (141) (40)	
1.4, 61 kW 1.4, 65 kW	03.02-07.08 04.05-07.08	L13A1, L13A5		3000 951 506 ■		190	20
				6283 600 146			
				6284 600 145 LHD	->Chass. 53201868 Fahrzeugproduktionsland: China / Vehicle Production Country: China	(40)	
				6284 600 145 LHD	ab Modelljahr: 2003 / from modelyear: 2003 bis Modelljahr: 2006 / to modelyear: 2006 Fahrzeugproduktionsland: China / Vehicle Production Country: China	(118) (141) (40)	
1.5	04.02-07.08	L15A		3151 600 519			
				6283 600 146			
				6284 600 145 LHD	bis Modelljahr: 2006 / to modelyear: 2006	(141)	

JAZZ III (GE) 07.08 -

1.2	07.08-	L12B1		3151 600 519			
				6283 600 529	Fahrzeugproduktionsland: China / Vehicle Production Country: China	(40)	
				6283 600 529	ab Modelljahr: 2014 / from modelyear: 2014 nicht für Fahrzeugproduktionsland: China / not for vehicle production country: China bis Modelljahr: 2013 / to modelyear: 2013	(128) (219) (148)	
1.4 1.4 i 1.4 Flex	11.08- 07.08- 11.08-	L13Z1, L13A		3151 600 519 ⑤			
				6283 600 529 ⑤	nicht für Fahrzeugproduktionsland: China / not for vehicle production country: China	(219)	
1.5 1.5 i 1.5 Flex 1.5 Flexfuel	09.08- 07.08- 10.07- 07.08-	L15A7, L15A, L15A3		3151 600 519 ⑤			
				6283 600 529 ⑤			

PRELUDE III (BA) 04.86 - 01.92

2.0 i EX 16V (BA2)	04.86-12.87	B20A1		3000 659 001 ▲		210	24
2.0 i EX 16V	04.86-12.87						

PRELUDE IV (BB) 12.91 - 02.97

2.0 i 16V (BB3)	02.92-09.96	F20A4		3000 951 718	->Mot. 9205713	225	24
				3000 821 401	Mot. 9205714->	225	24
2.2 i 16V Vtec (BB1)	02.93-09.96	H22A2		3000 951 721	->Mot. 1002304	225	24
				3000 821 401	Mot. 1002305->	225	24
2.3 i 16V (BB2)	02.92-09.96	H23A2		3000 951 721	->Mot. 2002302	225	24
				3000 821 401	01.1994->	225	24



HONDA

PRELUDE V (BB)		10.96 - 10.00					
2.0 16V (BB9)	10.96-10.00	F20A4		3000 845 501		225	24
2.2 16V (BB6, BB8)	10.96-10.00	H22A5, H22A2		3000 840 001		225	24
2.2 16V	10.96-10.00	H22A5		3000 840 001	->12.1997	225	24
				3082 635 701	01.1998->	225	
				1878 600 910	01.1998->	210	24
				3151 886 001	01.1998->		

S2000 (AP)		03.99 -					
2.0 Vtec, 170 kW	03.99-10.03	F20C1		6283 600 526			
				6284 600 583			
2.0	06.99-	F20CVTEC		6283 600 526	ab Modelljahr: 2000 / from modelyear: 2000 bis Modelljahr: 2003 / to modelyear: 2003	(115)	
				6284 600 583		(138)	
2.0 Vtec, 184 kW 2.2 Vtec	10.03- 10.03-	F22C1, F20C3		6283 600 526	für Modelljahr: 2003 / for model year: 2003	(188)	
				6284 600 583			

STREAM (RN)		05.01 -					
1.7 16V	05.01-	D17A2		3151 600 519			
				6283 600 143			
				6284 600 585 <small>LHD</small>	ab Modelljahr: 2001 / from modelyear: 2001 bis Modelljahr: 2005 / to modelyear: 2005	(116)	(140)
2.0 16V	05.01-	K20A1		3151 886 001			
				6283 600 143	ab Modelljahr: 2001 / from modelyear: 2001 bis Modelljahr: 2005 / to modelyear: 2005	(116)	(140)
				6284 600 585 <small>LHD</small>	ab Modelljahr: 2001 / from modelyear: 2001 bis Modelljahr: 2005 / to modelyear: 2005	(116)	(140)

HYUNDAI

ACCENT I (X-3)		10.94 - 01.00					
1.3, 44 kW	10.94-01.00	G4EH		3000 854 801		185	20
1.3, 55 kW	10.94-01.00						
1.3 i 12V	10.94-01.00						
1.5 i 12V 1.5 i 16V	10.94-01.00 12.95-01.00	G4ER, G4EK		3000 854 901		200	20

ACCENT II (LC)		01.00 - 11.05					
1.3, 55 kW 1.3, 61 kW 1.3, 63 kW	01.00-11.05	G4EA		3000 954 028	->10.2002	185	20
				3000 954 029	12.2002 - 10.2004	200	20
				3000 954 227	10.2004->	215	20
				3082 600 730	10.2004->	215	
				3151 994 601			
				6283 600 465			
				6284 600 554 <small>LHD</small>			
1.3, 62 kW	08.02-11.05	G4EH		3000 954 028	->10.2002	185	20
				3000 954 029	12.2002 - 10.2004	200	20
				3000 954 227	10.2004->	215	20
				3082 600 730	10.2004->	215	
				3151 994 601			
				6283 600 465			



HYUNDAI

ACCENT II (LC) 01.00 - 11.05

1.5, 66 kW 1.5, 75 kW	01.00-11.05	G4EC-G, G4EB		3082 600 716	->10.2004	200		
	09.00-11.05			1878 600 932	->12.2002	185	20	
				3151 994 601				
				3000 954 029	12.2002 - 10.2004	200	20	
				3000 954 230	10.2004->	215	20	
				6283 600 465				
				6284 600 554				
1.6	12.02-11.05	G4ED-G		3082 600 718	->10.2004	215		
				1878 600 917		215	20	
				3151 994 601				
				3000 951 434	10.2004->	215	20	
				6283 600 465				
				6284 600 554				
1.5 CRDi	04.02-11.05	D3EA		3000 951 406		215	20	
				6283 600 524				
				6284 600 554				

ACCENT III (MC) 11.05 - 11.10

1.4 GL 1.6 GLS	11.05-11.10	G4ED, G4EE		3000 954 235		215	20
	11.05-11.10			6283 600 518			
1.5 CRDi GLS	11.05-11.10	D4FA		3000 950 626	->09.2009	240	20
				3000 951 480	09.2009->	240	
				6283 600 518			

ACCENT IV (RB) 11.10 -

1.4 1.6	11.10- 11.10-	G4FC, G4FA		3000 951 098		215	20
1.6 CRDi	07.11-	D4FB		3000 950 632		240	20

ACCENT IV Stufenheck / Saloon (RB) 11.10 -

1.4 1.6	11.10- 11.10-	G4FC, G4FA		3000 951 098		215	20
1.4 CRDi	11.10-			3000 950 632		240	20
1.6 CRDi	10.11-	D4FB		3000 950 632		240	20

ATOS (MX) 02.98 -

0.8	04.99-07.03			3000 951 427	->11.2000	180	24
				3082 600 749	->11.2000	180	
				3082 600 749	11.2000->	180	
				1878 600 927	->11.2000	180	
				1878 600 927	11.2000->	180	
				3074 600 266	Länge [mm] / Length [mm]:795 Hüllenlänge [mm] / Sleeve Length [mm]:595	(82) (60)	
1.0 i, 40 kW	02.98-03.02	G4HC		3000 951 427		180	24
				3074 600 266	09.1998-> Länge [mm] / Length [mm]:795 Hüllenlänge [mm] / Sleeve Length [mm]:595	(82) (60)	
1.0 i, 43 kW	03.01-	G4HC-E		3000 951 427		180	24
				3074 600 266	07.2001 - 12.2003 Länge [mm] / Length [mm]:795 Hüllenlänge [mm] / Sleeve Length [mm]:595	(82) (60)	



HYUNDAI

COUPE (RD) 06.96 - 04.02

1.6 i 16V	12.96-04.02	4G61, G4GR		3000 854 701		215	20
1.6 16V	03.98-04.02						
2.0 16V	08.96-04.02	G4GF		3000 951 439		215	20

COUPE (GK) 08.01 - 08.09

1.6 16V, 77 kW	03.02-08.09	G4ED-G		3000 951 409		215	20
1.6 16V, 79 kW	03.02-08.09			6283 600 466			
				6284 600 569 <small>RHD</small>			
2.0, 100 kW	08.01-08.09	G4GC-G		3000 954 066		215	20
2.0, 102 kW	03.02-08.09			6283 600 466			
2.0 GLS	02.03-08.09			6284 600 569 <small>RHD</small>			
2.7 V6, 121 kW	01.07-08.09	G6BA-G		3000 954 033		225	20
2.7 V6, 123 kW	03.02-08.09			6283 600 466			

ELANTRA (XD) 06.00 - 07.06

1.6, 66 kW	06.00-07.06	G4GA, G4GR		3000 951 409		215	20
1.6, 82 kW	09.03-07.06						
1.6, 77 kW	05.03-07.06	G4ED-G		3000 951 409		215	20
1.6, 79 kW	06.00-07.06			6283 600 466			
				6284 600 569	->11.2004		
1.8	06.00-07.06	G4GC-G,		3000 954 066		215	20
2.0, 102 kW	06.00-07.06	G4BB, G4GC		6283 600 466			
2.0, 104 kW	06.00-07.06			6284 600 569	->11.2004		
2.0, 105 kW	10.03-07.06						
2.0 CRDi	04.01-07.06	D4EA		3000 954 035		225	20
				6283 600 466			
				6284 600 569	->11.2004		

ELANTRA Stufenheck / Saloon (HD) 06.06 - 12.11

1.6 CVVT	06.06-06.11	G4FC		3000 951 098		215	20
				6283 600 518			
				6284 600 609			
2.0 CVVT	06.06-06.11	G4GC		3000 954 259		225	20
				6283 600 518			
				6284 600 609 <small>LHD</small>			

ELANTRA Stufenheck / Saloon (MD, UD) 09.10 -

1.6, 96 kW	06.11-	G4FG		3000 951 098		215	20
1.6, 97 kW	06.11-						
1.8	09.10-	G4NB-B		3000 951 455		235	20

GALLOPER II (JK-01) 02.97 - 12.03

3.0 V6	08.98-12.03	G6AT		3000 951 344	->06.2002	242	14
2.5 D	08.98-	D4BH		3000 855 001		225	23



HYUNDAI

GALLOPER II (JK-01) 02.97 - 12.03

2.5 TD 2.5 TD intercooler	08.98-12.03 08.98-12.03	D4BA, D4BH		3000 951 345 ■	je nach Ausführung, mit unterschiedlicher Kupplung / depending on version, with different clutch	(203)	225	23	
				3000 855 001	je nach Ausführung, mit unterschiedlicher Kupplung / depending on version, with different clutch	(203)	225	23	
					3082 600 747	nur in Verbindung mit / only in connection with:1878 600 930 nur in Verbindung mit / only in connection with:3151 600 578 je nach Ausführung, mit unterschiedlicher Kupplung / depending on version, with different clutch	(239)	225	
					1878 600 930	nur in Verbindung mit / only in connection with:3082 600 747 nur in Verbindung mit / only in connection with:3151 600 578 je nach Ausführung, mit unterschiedlicher Kupplung / depending on version, with different clutch	(239)	225	23
					3151 600 578	nur in Verbindung mit / only in connection with:3082 600 747 nur in Verbindung mit / only in connection with:1878 600 930 je nach Ausführung, mit unterschiedlicher Kupplung / depending on version, with different clutch	(239)		
2.5 TCi D	08.98-12.03	D4BH		3000 951 345 ■			225	23	

GENESIS Coupe 01.08 -

2.0 T, 157 kW 2.0 T, 202 kW	01.08- 11.11-	G4KF		3000 990 304	->02.2012		240	
2.0 T, 204 kW 3.8 V6, 223 kW 3.8 V6, 255 kW 3.8 V6, 260 kW	04.12- 01.08- 11.11- 04.12-	G6DJ, G6DA		3182 600 192	Immer erneuern / Renew everytime	(61)		

GETZ (TB) 08.02 - 06.09

1.1, 46 kW	09.02-09.05	G4HD		3000 954 070			180	20	
					6283 600 549				
					6284 600 558 LHD	->11.2004			
1.1, 49 kW	09.05-06.09	G4HD		3000 954 070			180	20	
					6283 600 549				
1.3 i	09.02-03.04	G4EA		3000 951 430	->10.2004		200	20	
					6283 600 465				
					6284 600 558 LHD	->11.2004			
1.3	09.03-09.05	G4EA		3000 951 430	->10.2004		200	20	
					3082 600 730	10.2004->		215	
					3151 994 601				
					6283 600 465				
					6284 600 558 LHD	->11.2004			
1.4 i	08.05-06.09	G4EE		3000 954 230 ■	->05.2009		215	20	
					3082 600 730	->05.2009		215	
					3082 600 730	02.2007-> Fahrzeugproduktionsland: Indien / Vehicle Production Country: India	(44)	215	
					3151 994 601				
					6283 600 465				
1.6, 77 kW	09.02-09.05	G4ED-G		3000 951 434	->05.2009		215	20	
					3000 951 434	02.2007-> Fahrzeugproduktionsland: Indien / Vehicle Production Country: India	(44)	215	20
					6283 600 465				
					6284 600 558 LHD	->11.2004			



HYUNDAI

GETZ (TB)		08.02 - 06.09					
1.6, 78 kW	08.05-06.09	G4ED-G		3000 951 434	->05.2009		215 20
				3000 951 434	02.2007->	(44)	215 20
					Fahrzeugproduktionsland: Indien / Vehicle Production Country: India		
				6283 600 465			
1.5 CRDi, 60 kW	03.03-09.05	D3EA		3000 951 406	->09.2004		215 20
				3000 954 228	05.2004->	(171)	225 20
				3000 954 228	09.2004->		225 20
					für Fahrzeuge mit Servolenkung		
				6283 600 466	->08.2005		
				6283 600 468	08.2005->		
		6284 600 558 <small>LHD</small>	->11.2004				
1.5 CRDi, 65 kW 1.5 CRDi GLS, 81 kW	08.05-06.09	D4FA		3000 950 626	->05.2009		240 20
	08.05-06.09			3000 951 480	05.2009->		240
				6283 600 468			
1.5 CRDi GLS, 75 kW	07.04-08.05	D4FA		3000 951 406	->09.2004		215 20
				3000 954 228	09.2004->		225 20
				6283 600 466	->08.2005		
				6283 600 468	08.2005->		
				6284 600 558 <small>LHD</small>	->11.2004		
H100		07.93 - 10.04					
2.4, 84 kW 2.4, 90 kW	01.97-03.00	G4CS		3000 855 001			225 23
	07.93-03.00						
2.5 D, 55 kW 2.5 D, 57 kW	07.93-12.94	D4BA, D4BX		3000 857 201			225 23
	12.94-03.00						
2.5 TD	07.93-03.00	D4BF		3000 954 036	Getr. / GBox: M5ZR1		240 23
				1878 984 201	Getr. / GBox: KM135F		225 23
				3151 600 525	Getr. / GBox: KM135F		
H-1 / STAREX		06.97 -					
2.4 2.4 4WD	06.97-04.04	G4CS		3082 633 101			240
	02.98-04.04			1878 600 938			240 23
				3151 600 516	Getr. / GBox: M5ZR1		
				3151 600 525	Getr. / GBox: KM135M		
2.5 D	10.97-04.04	D4BF		3082 633 101	bis Modelljahr: 2000 / to modelyear: 2000	(135)	240
				1878 600 938	bis Modelljahr: 2000 / to modelyear: 2000	(135)	240 23
				3151 600 525	->05.1999		
				6283 600 530	->01.2000		
				6284 600 655	bis Modelljahr: 2000 / to modelyear: 2000	(135)	
2.5 TD 2.5 TD 4WD, 59 kW	06.97-04.04	D4BF		3000 954 036	Getr. / GBox: M5ZR1		240 23
	02.98-04.04			3082 633 101	Getr. / GBox: KM135M		240
				1878 600 938	Getr. / GBox: KM135M		240 23
				3151 600 525	Getr. / GBox: KM135M		
2.5 TD 4WD, 73 kW	03.01-04.04	D4BH		3000 951 450	07.2001->		240 23
				6283 600 530	->01.2005		
				6284 600 655	07.2001 - 01.2005		
2.5 TD 4WD, 74 kW	11.01-04.04	D4BH		3000 951 450			240 23
				6283 600 530	->01.2005		
				6284 600 655	->01.2005		
2.5 CRDi	06.06-12.07	D4CB		3000 951 957			280 23
				3000 950 712			280 23



HYUNDAI

H-1 Kasten / Box 10.97 - 12.07

2.4, 82 kW	03.00-04.04	G4CS		3082 633 101		240		
				1878 600 938		240	23	
				3151 600 525	Getr. / GBox: KM135M			
				6283 600 530				
				6284 600 655	->01.2004			
2.4, 107 kW	11.01-04.04	G4JS		1878 600 938		240	23	
				6283 600 530				
				6284 600 655	->01.2004			
2.5 TD, 59 kW	03.00-09.00	D4BF		3000 954 036	Getr. / GBox: M5ZR1	240	23	
				3082 633 101	Getr. / GBox: KM135M	240		
				1878 600 938	Getr. / GBox: KM135M	240	23	
				3151 600 525	Getr. / GBox: KM135M			
				6283 600 530				
				6284 600 655				
2.5 TD, 73 kW	03.00-04.04	D4B		3000 954 036	->05.2002 Getr. / GBox: 5M	240	23	
				6283 600 530				
		D4BH		6284 600 655	->01.2004			
				6284 600 655	->07.2005 Länderausführung: Türkei / Country Version: Turkey (80)			
2.5 TD, 74 kW	10.01-04.04	D4BH		1878 600 938		240	23	
				6283 600 530				
				6284 600 655	->01.2004			
				6284 600 655	->07.2005 Länderausführung: Türkei / Country Version: Turkey (80)			
2.5 CRDi, 81 kW	07.01-04.04	D4CB		6283 600 530	Fahrzeugproduktionsland: Türkei / Vehicle Production Country: Turkey (51)			
2.5 CRDi, 103 kW	08.03-04.04	D4CB		3000 950 631		254	23	
				6283 600 530	Fahrzeugproduktionsland: Türkei / Vehicle Production Country: Turkey (51)			
				6284 600 655	->01.2004			
				6284 600 655	->07.2005 Länderausführung: Türkei / Country Version: Turkey (80)			
2.6 CRDi	10.97-12.07			6283 600 530				

H-1 Pritsche/Fahrgestell // Platform/Chassis 06.00 - 10.05

2.5 CRDi	12.02-			3000 950 631		254	23
----------	--------	--	--	--------------	--	-----	----

H-1 Cargo (TQ) 02.08 -

2.5 CRDi, 81 kW	02.08-	2, 5L-A2		3000 950 737	08.2010->	260	23
2.5 CRDi, 85 kW	08.11-	2, 5L-A		3000 950 712		280	23
2.5 CRDi, 100 kW	08.09-						
2.5 CRDi, 120 kW	02.08-	2, 5L-A		3000 950 737	08.2010->	260	23
2.5 CRDi, 125 kW	02.08-			3000 951 957		280	23
				3000 950 712		280	23

H-1 Travel (TQ) 02.08 -

2.5 CRDi, 85 kW	08.11-	D4CB		3000 950 712		280	23
2.5 CRDi	07.08-			3000 950 737		260	23
				2294 501 197		280	
2.5 CRDi, 120 kW	05.08-	D4CB		3000 950 712		280	23
				3000 950 737		260	23



HYUNDAI

H-1 Travel (TQ)		02.08 -					
2.5 CRDi, 125 kW	05.08-	D4CB		3000 951 957		280	23
				3000 950 712		280	23
				3000 950 737		260	23
				2294 501 197		280	
				3151 600 556			
i10 (PA)		10.07 -					
1.0	01.11-	G3LA		3000 951 475		190	24
				3074 600 142			
1.1, 48 kW	12.07-	G4HG		3000 951 427		180	24
1.1, 49 kW	01.08-						
1.1, 51 kW	04.11-						
1.1 LPG	04.11-						
1.2, 57 kW	11.08-	G4LA		3000 951 394		200	24
				3074 600 142			
1.2, 59 kW	10.07-						
1.2, 63 kW	04.11-						
1.1 CRDi	01.08-	D3FA		3000 951 457		215	20
i10 (IA)		12.13 -					
1.0	12.13-	G3LA, G4LA		3151 600 573			
1.2	12.13-						
1.0 LPG	02.14-	B3LA		3151 600 573			
i20 (PB, PBT)		08.08 -					
1.2, 57 kW	09.08-	G4LA		3000 951 394	->01.2012	200	24
1.2, 59 kW	08.08-						
1.2, 62 kW	01.13-						
1.2, 63 kW	03.12-						
1.4	09.08-	G4FA		3000 951 098		215	20
				3000 951 485		215	20
				6283 600 468			
1.6, 91 kW	12.08-	G4FC		3000 951 098		215	20
1.6, 93 kW	09.08-			6283 600 468			
1.1 CRDi	03.12-	D3FA		3000 951 470		215	20
				6283 600 468			
1.4 CRDi, 55 kW	08.09-	D4FB, D4FC		3000 950 632		240	20
1.4 CRDi, 66 kW	08.08-			6283 600 468			
1.6 CRDi, 85 kW	09.08-						
1.6 CRDi, 94 kW	01.09-						
i30 (FD)		10.07 - 11.11					
1.4, 77 kW	10.07-11.11	G4FA		3000 951 098		215	20
				6283 600 518			
				6284 600 609			
1.4, 80 kW	10.07-11.11						
1.6, 85 kW	10.07-11.11	G4FC		3000 951 098		215	20
				6283 600 518			
				6284 600 609			
1.6, 90 kW	10.07-11.11						
1.6, 93 kW	02.08-11.11						
2.0	10.07-11.11	G4GC-G, G4GC		3000 954 259		225	20
				6283 600 518			
				6284 600 609			



HYUNDAI

i30 (FD) 10.07 - 11.11

1.6 CRDi, 66 kW 1.6 CRDi, 85 kW	10.07-11.11 10.07-11.11	D4FB		3000 954 224	nicht für Fahrzeugproduktionsland: Tschechische Republik not for vehicle production country: Czech Republic		240	20
				3000 950 632	Fahrzeugproduktionsland: Tschechische Republik / Vehicle Production Country: Czech Republic	(50)	240	20
				3000 950 632	nicht für Fahrzeugproduktionsland: Tschechische Republik not for vehicle production country: Czech Republic		240	20
				6283 600 518				
				6284 600 609				
1.6 CRDi, 94 kW	01.10-11.11	D4FB		3000 950 632			240	20
					6283 600 518			
					6284 600 609			
2.0 CRDi	10.07-11.11	D4EA		3000 990 288			240	23
					2294 501 164		240	
					6284 600 609			

i30 CW (FD) 10.07 - 06.12

1.4, 77 kW	10.07-06.12	G4FA		3000 951 098			215	20
1.4, 80 kW 1.6, 85 kW 1.6, 90 kW 1.6, 93 kW	11.09-06.12 02.08-06.12 02.08-06.12 02.08-06.12	G4FC, G4FA		3000 951 098			215	20
					6283 600 518			
					6284 600 609			
2.0	02.08-06.12	G4GC-G, G4GC		3000 954 259			225	20
					6283 600 518			
					6284 600 609			
1.6 CRDi, 66 kW 1.6 CRDi, 85 kW	02.08-06.12 02.08-06.12	D4FB		3000 954 224	nicht für Fahrzeugproduktionsland: Tschechische Republik not for vehicle production country: Czech Republic		240	20
				3000 950 632	Fahrzeugproduktionsland: Tschechische Republik / Vehicle Production Country: Czech Republic	(50)	240	20
				3000 950 632	nicht für Fahrzeugproduktionsland: Tschechische Republik not for vehicle production country: Czech Republic		240	20
				6283 600 518				
				6284 600 609				
1.6 CRDi, 94 kW	01.10-06.12	D4FB		3000 950 632			240	20
					6283 600 518			
					6284 600 609			
2.0 CRDi	02.08-06.12	D4EA		3000 990 288			240	23
					2294 501 164		240	
					6284 600 609			

i30 (GD) 11.11 -

1.4	11.11-	G4FA		3000 951 098			215	20
					6283 600 518			
1.6 1.6 GDI, 95 kW 1.6 GDI, 99 kW	01.12- 11.11- 11.11-	G4FC, G4FD, G4FG		3000 951 098			215	20
					6283 600 518			
1.8	01.12-	G4NB, G4NB-B		3000 951 455			235	20
					6283 600 518			
1.4 CRDi	11.11-	D4FC		3000 950 632			240	20
					6283 600 518			



HYUNDAI

i30 (GD) 11.11 -

1.6 CRDi, 81 kW	06.12-	D4FB		3000 950 632		240	20
1.6 CRDi, 94 kW	11.11-			6283 600 518			

i30 CW (GD) 06.12 -

1.4	06.12-	G4FA		3000 951 098		215	20
				6283 600 518			
1.6, 88 kW	06.12-	G4FD, G4FG		3000 951 098		215	20
1.6, 95 kW	06.12-			6283 600 518			
1.6 GDI	06.12-						
1.4 CRDi	06.12-	D4FC		3000 950 632		240	20
				6283 600 518			
1.6 CRDi, 81 kW	06.12-	D4FB-5P,		3000 950 632		240	20
1.6 CRDi, 94 kW	06.12-	D4FB		6283 600 518			

i30 Coupe 05.13 -

1.4	05.13-			3000 951 098		215	20
				6283 600 518			
1.6 GDI	05.13-			3000 951 098		215	20
				6283 600 518			
1.4 CRDi	05.13-			3000 950 632		240	20
				6283 600 518			
1.6 CRDi	05.13-			3000 950 632		240	20
				6283 600 518			

i40 CW (VF) 07.11 -

1.6 GDI	07.11-	G4FD		3000 951 462		225	20
				6283 600 518			
2.0 GDI	07.11-	G4NC		3000 954 427		235	20
				6283 600 518			
1.7 CRDi, 85 kW	07.11-	D4FD		3000 954 418		235	20
				6283 600 518			
1.7 CRDi, 100 kW	07.11-	D4FD		3000 954 417		240	23

i40 (VF) 03.12 -

1.6 GDI	03.12-	G4FD		3000 951 462		225	20
				6283 600 518			
2.0 GDI	03.12-	G4NC		3000 954 427		235	20
				6283 600 518			
1.7 CRDi, 85 kW	03.12-	D4FD		3000 954 418		235	20
				6283 600 518			
1.7 CRDi, 100 kW	03.12-	D4FD		3000 954 417		240	23

ix20 (JC) 11.10 -

1.4	11.10-	G4FC, G4FA		3000 951 098		215	20
1.6	11.10-			6283 600 468			
1.4 CRDi, 57 kW	06.11-	D4FC-M,		3000 950 632		240	20
1.4 CRDi, 66 kW	11.10-	D4FB, D4FC		6283 600 468			
1.6 CRDi	06.11-						



HYUNDAI

ix35 (LM, EL, ELH) 08.09 -

1.6	11.10-	G4FD		3000 951 462		225	20
				6283 600 518			
2.0, 120 kW 2.0, 122 kW 2.0 4WD	01.10- 01.10- 01.10-	G4KD		3000 951 481		235	20
				3000 954 427		235	20
				6283 600 466			
				6283 600 518			
1.7 CRDi	11.10-	D4FD		3000 950 632		240	20
				6283 600 518			
2.0 CRDi, 100 kW 2.0 CRDi 4WD, 100 kW	01.10- 01.10-	D4HA		3000 970 040		240	23
				2294 001 267	enthält Schwungradbefestigungsschrauben / includes bolt for flywheel mounting	(155)	240
				3182 600 159	Immer erneuern / Renew everytime	(61)	
2.0 CRDi, 135 kW 2.0 CRDi 4WD, 135 kW	01.12- 01.10-	D4HA		3000 990 309	->03.2010	240	
				3000 990 292	03.2010->		240

LANTRA I (J-1) 10.90 - 11.95

1.5 i.e.	10.90-11.95	G15B, G4DJ		3000 851 801		200	20
1.6 i.e. 16V, 78 kW 1.6 i.e. 16V, 84 kW	10.90-11.95 10.90-11.95	G4CR		3000 851 801	->10.1993	200	20
				3000 482 001	11.1993->	215	20
1.8 i.e. 16V	10.90-11.95	G4CN		3000 482 001		215	20

LANTRA II (J2) 11.95 - 10.00

1.5 12V 1.6 i 1.6 16V	12.96-09.00 11.95-09.00 11.95-09.00	4G61, G4EK, G4GR		3000 854 701		215	20
				3000 951 439		215	20
				3082 632 901		215	
1.8 16V 2.0 16V	11.95-09.00 08.96-09.00	G4GM, G4GF		3000 951 439		215	20
				3151 994 601			
1.9 D	03.98-09.00	DJY		3082 632 901		215	

MATRIX (FC) 06.01 - 08.10

1.6, 66 kW 1.6, 76 kW	01.02-12.05 06.01-08.10	G4ED-G, G4ED-L		3000 954 221		215	20
				6283 600 466			
				6284 600 555			
1.8	06.01-08.10	G4GB-G		3000 954 226		215	20
				6283 600 466			
				6284 600 555			
1.5 CRDi, 60 kW	10.01-08.10	D3EA		3000 951 406	->05.2005	215	20
				6283 600 466			
				6284 600 555			
1.5 CRDi, 75 kW 1.5 CRDi VGT	12.04-08.10 08.05-08.10	D4FA		3000 950 626		240	20
				6283 600 468	02.2005->		
				6284 600 555			

PONY 06.74 - 12.82

1.2 1.4	06.74-12.82 08.77-12.82	4G33		3082 832 042	je nach Ausführung, mit unterschiedlicher Kupplung / depending on version, with different clutch	(203)	180	
				1878 000 796			185	20
				1863 805 001	->03.1979			
				3151 830 001	04.1979->			

PONY (X-1) 09.85 - 12.89

1.3	10.85-09.89	4G13		3000 068 003		185	20
-----	-------------	------	--	--------------	--	-----	----



HYUNDAI

PONY (X-1)		09.85 - 12.89			
1.5	10.85-09.89	G15B	3000 068 003 ▲	185	20
		G4DJ	3000 951 747 ▲	185	20

PONY (X-2)		10.89 - 01.95				
1.3, 43 kW 1.3, 49 kW	10.89-01.95	G4DG	3000 951 747 ▲		185	20
1.5	10.89-01.95	4G15	3000 068 003 ▲		185	20
		G4DJ	3000 951 747 ▲		185	20
1.5 i, 61 kW 1.5 i, 62 kW	10.89-01.95	G15B, G4DJ	3000 851 801		200	20

S COUPE (SLC)		02.90 - 05.96				
1.5 i, 62 kW 1.5 i, 65 kW	02.90-05.96	G15B, G4EK, G4DJ	3000 951 747 ▲	->06.1992	185	20
	04.92-05.96		3000 851 801	07.1992->	200	20
1.5 i Turbo	04.91-05.96	G4EK-TC	3000 482 001		215	20

SANTA FÉ I (SM)		11.00 - 03.06				
2.0	08.01-03.06	G4BP	3082 632 801		225	
			3151 600 557			
			6283 600 466			
			6284 600 557	->12.2004		
2.4 16V, 100 kW 2.4 16V 4x4, 100 kW 2.4 16V, 107 kW 2.4 16V 4x4, 107 kW	02.01-03.06	G4JS-G	3000 954 033	->07.2003	225	20
			3000 954 035	07.2003->	225	20
			6283 600 466			
			6284 600 557	->12.2004		
2.7, 129 kW	08.04-03.06		3000 990 290	10.2007->	240	
			3000 990 284	->10.2007	240	23
			3182 600 159	Immer erneuern / Renew everytime	(61)	
			6284 600 608			
2.7, 139 kW 2.7 4x4	10.05-03.06	G6EA	3000 990 284		240	23
			6284 600 608	11.2005->		
			6284 600 608			
2.0 CRDi	08.01-03.06	D4EA	3000 954 033	->08.2004	225	20
			3082 600 720	08.2004->	225	
			3151 600 557			
			6283 600 466			
			6284 600 557	->12.2004		
2.0 CRDi 4x4, 83 kW	04.01-03.06	D4EA	3000 954 033	->10.2003	225	20
			3082 600 720	10.2003->	225	
			3151 600 557			
			6283 600 466			
			6284 600 557	->12.2004		
2.0 CRDi 4x4, 92 kW	08.03-03.06	D4EA	3000 951 963 ■		240	20
			6283 600 469			
2.0 CRDi Allrad	11.03-02.06	D4EA	3000 951 963 ■		240	20
			3151 654 277 Ⓢ			
			6283 600 469			



HYUNDAI

SANTA FÉ I (SM)		11.00 - 03.06						
2.2 CRDi	10.05-03.06	D4EB		3000 990 293			260	23
				2294 501 188			260	
				6284 600 608				
SANTA FÉ II (CM)		03.06 -						
2.4	11.10-	G4KE		3000 990 302	->06.2012		240	23
2.4 4x4	07.10-	G4KE		3000 990 302	->06.2012		240	23
2.7 2.7 V6 GLS	03.06- 03.06-	G6EA, G6BA		3000 990 290	10.2007->		240	
				3000 990 284	->10.2007		240	23
				3182 600 159	Immer erneuern / Renew everytime	(61)		
				6284 600 608	für Links-/Rechtslenker / for left-/right-hand traffic	(185)		
2.7 4x4 2.7 V6 GLS 4x4	03.06- 03.06-	G6EA, G6BA		3000 990 290	10.2007->		240	
				3000 990 284	->10.2007		240	23
				3182 600 159	Immer erneuern / Renew everytime	(61)		
				6284 600 608	für Links-/Rechtslenker / for left-/right-hand traffic	(185)		
2.0 CRDi 2.0 CRDi 4x4	12.10- 12.10-	D4HA		3000 990 321			260	23
				2294 001 057	enthält Schwungradbefestigungsschrauben / includes bolt for flyweel mounting	(155)	260	
2.2 CRDi, 102 kW 2.2 CRDi 4x4, 102 kW 2.2 CRDi GLS 2.2 CRDi GLS 4x4 2.2 CRDi, 114 kW 2.2 CRDi 4x4, 114 kW	03.06- 03.06- 03.06- 03.06- 03.06- 03.06-	D4EB		3000 990 293			260	23
				2294 501 188			260	
				6284 600 608				
2.2 CRDi 4x4, 110 kW	10.05-03.06	D4EB		3000 990 293			260	23
				2294 501 188			260	
				6284 600 608				
2.2 CRDi, 145 kW 2.2 CRDi 4x4, 145 kW	01.09- 01.09-	D4HB		3000 990 321			260	23
				2294 001 057	enthält Schwungradbefestigungsschrauben / includes bolt for flyweel mounting	(155)	260	
SANTA FÉ III (DM)		09.12 -						
2.4	09.12-	G4KJ		3000 990 302			240	23
2.4 4WD	09.12-							
2.0 CRDi 2.0 CRDi 4WD 2.2 CRDi 2.2 CRDi 4WD	09.12- 09.12- 09.12- 09.12-	D4HA, D4HB		3000 990 321			260	23
				2294 001 057	enthält Schwungradbefestigungsschrauben / includes bolt for flyweel mounting	(155)	260	
SONATA II (Y-2)		09.88 - 10.93						
1.8 i	09.88-10.93	4G62, G4CP-U		3000 482 001			215	20
2.0 i	01.91-10.93							
2.0 i 16V	01.91-10.93	G4CP-D		3000 951 749			215	20
2.4 i	09.88-08.91	G4CS		3000 951 445			225	20
SONATA III (Y-3)		05.93 - 08.98						
1.8 i 2.0 i	05.93-06.98	G4CM, G4CP		3000 482 001			215	20
	06.94-08.96							
2.0 i 16V, 92 kW	06.96-06.98	G4CP-DM		3000 951 449			225	20
2.0 i 16V, 102 kW	05.93-06.98	G4CP-D		3000 951 749	->10.1994		215	20
				3000 951 449	11.1994->		225	20



HYUNDAI

SONATA IV (EF)		03.98 - 05.05								
2.0 16V, 96 kW 2.0 16V, 106 kW	10.01-11.04	G4JP-EG		3000 954 065	->03.2003 04.2003->		225	20		
	10.01-11.04			3000 954 033	03.2003 - 04.2003		225	20		
				6283 600 524						
				6284 600 647 <small>LHD</small>						
2.0 16V, 100 kW	06.98-10.01	G4JP-G		3000 954 065			225	20		
2.7 V6, 127 kW	10.01-11.04	G6BA-G		3000 954 033			225	20		
				6283 600 466	->10.2001 06.2002->					
				6283 600 524	10.2001 - 06.2002					
				6284 600 647 <small>LHD</small>						
2.7 V6, 129 kW	11.02-11.04	G6BA		3000 954 033			225	20		
				6284 600 647 <small>LHD</small>						

SONATA V (NF)		01.05 -							
2.0 VVTi GLS, 106 kW	05.05-	G4KA		3182 600 159	->12.2007 Immer erneuern / Renew everytime	(61)			
				6284 600 610 <small>LHD</small>	->12.2007				
2.0 VVTi GLS, 121 kW 2.4, 127 kW	01.08- 06.08-	G4KE, G4KD		3000 990 285					
				2294 701 027	enthält Schwungradbefestigungsschrauben / includes bolt for flywheel mounting	(155)	235		
2.4, 119 kW	01.05-	G4KC		3000 990 227				240	
				6284 600 610 <small>LHD</small>	03.2005 - 12.2007				
2.0 CRDi, 100 kW 2.0 CRDi, 103 kW 2.0 CRDi, 105 kW	02.06- 02.06- 02.06-	D4EA		3000 990 288				240	23
				2294 501 164				240	
				6284 600 610 <small>LHD</small>	->12.2007				
2.0 CRDi, 110 kW	03.09-	D4EA		3000 990 288				240	23
				2294 501 164				240	

STELLAR (F31_, SF2_)		10.83 - 12.91							
1.4	10.83-08.86	4G33		3082 832 042	je nach Ausführung, mit unterschiedlicher Kupplung / depending on version, with different clutch	(203)	180		
				1878 000 796			185	20	
				3151 830 001					
1.6	10.83-12.91	G32B		3000 205 001			200	20	
2.0	01.86-			3000 199 001			215	23	

TERRACAN (HP)		06.01 - 12.06							
3.5 i V6 4WD, 143 kW 3.5 i V6 4WD, 147 kW	12.01-12.06 12.01-12.06	G6CU		3000 951 392			240	23	
				6283 600 523	->10.2006				
				6284 600 577	->10.2006				
2.5 TD	12.01-12.06	D4BH		3000 951 454			225	23	
				6283 600 522					
				6284 600 577					
2.9 CRDi 4WD, 110 kW	12.01-12.06	J3		3000 951 981	->12.2003		240		
				3000 951 985	12.2003->		250		
				2294 501 186	12.2003->		250		
				6283 600 523	->10.2006				
				6284 600 577					
2.9 CRDi	11.01-07.03	J3		3000 951 981			240		
				6283 600 523					
				6284 600 577					



HYUNDAI

TERRACAN (HP) 06.01 - 12.06

2.9 CRDi 4WD, 120 kW	11.03-12.06	J3		3000 951 985 ■		250
				2294 501 186		250
				6283 600 523	->10.2006	
				6284 600 577		

TRAJET (FO) 03.00 - 07.08

2.0, 100 kW 2.0, 103 kW 2.0, 104 kW	03.00-07.08 01.04-07.08 11.03-07.08	G4GC-G, G4GC, G4JP-G		3082 632 801		225
				3151 600 557		
				6283 600 524		
				6284 600 556 LHD		
2.0 CRDi, 83 kW 2.0 CRDi, 92 kW	04.01-07.08 08.05-07.08	D4EA		3000 954 035		225 20
				6283 600 466		
				6284 600 556 LHD		

TUCSON (JM) 08.04 - 03.10

2.0 2.0 Allrad	08.04-03.10 08.04-03.10	G4GC		3000 954 234 ■		235 20
				6283 600 466		
				6284 600 559 LHD	->04.2005	
				6284 600 692 LHD	04.2005->	
2.0 CRDi, 83 kW	08.04-03.10	D4EA		3000 954 222 ⑤■	->08.2009	235 20
				3000 990 288 ⑥		240 23
				2294 501 164 ⑥		240
				3151 654 277 ⑤		
				6283 600 466 ⑤		
				6284 600 559 LHD ⑤	->04.2005	
				6284 600 692 LHD ⑤	04.2005->	
				6284 600 692 LHD ⑥	09.2005->	
2.0 CRDi Allrad, 83 kW	08.04-03.10	D4EA		3000 951 398 ⑤■	->08.2007	235 20
				3000 990 288 ⑥		240 23
				2294 501 164 ⑥		240
				3151 654 277 ⑤		
				6283 600 466 ⑤		
				6284 600 559 LHD ⑤	->04.2005	
				6284 600 692 LHD ⑤	04.2005->	
				6284 600 692 LHD ⑥	09.2005->	
2.0 CRDi, 88 kW 2.0 CRDi, 100 kW 2.0 CRDi, 103 kW	01.07-03.10 01.06-03.10 01.06-03.10	D4EA, D4EA-V		3000 954 222 ⑤■	->08.2009	235 20
				3000 990 288 ⑥		240 23
				2294 501 164 ⑥		240
				3151 654 277 ⑤		
				6283 600 466 ⑤		
				6284 600 692 LHD ⑤		
2.0 CRDi Allrad, 88 kW 2.0 CRDi Allrad, 100 kW 2.0 CRDi Allrad, 103 kW	01.07-03.10 01.06-03.10 01.06-03.10	D4EA, D4EA-V, D4EA-F		3000 951 398 ⑤■	->08.2007	235 20
				3000 990 288 ⑥		240 23
				2294 501 164 ⑥		240
				3151 654 277 ⑤		
				6283 600 466 ⑤		
				6284 600 692 LHD ⑤		



HYUNDAI

TUCSON (JM)		08.04 - 03.10					
2.0 CRDi, 110 kW	01.09-03.10	D4EA		3000 990 288		240	23
2.0 CRDi Allrad, 110 kW	01.09-03.10			2294 501 164		240	
				6283 600 466			
				6284 600 692	LHD		

VELOSTER (FS)		03.11 -					
1.6	10.11 -	G4FC, G4FD		3000 951 098		215	20
1.6 GDI	03.11 -			6283 600 518			
1.6 T-GDI, 137 kW	10.12 -	G4FJ		3000 990 330		235	
1.6 T-GDI, 150 kW	08.12 -						

HYUNDAI (HUATAI)

TERRACAN Geländewagen geschlossen		03.03 - 12.08					
2.5 Turbo	03.03-12.08	D4BH		1878 654 543		225	23
2.5 Turbo Allrad	03.03-12.08						

INNOCENTI

ELBA (146)		08.91 - 12.96					
1.3 (146CW)	08.91 - 12.96	146A5.000		3000 060 002		190	17
1.4 i.e. (146EN, 146EQ)	09.94 - 12.96	146C5.000,		3000 231 001		190	20
1.6 i.e. (146EO, 146ER)	09.94 - 12.96	146C6.000,					
		146D6.000,					
		146D5.000					

ISUZU

CAMPO / PICKUP		01.88 -					
2.2 D (TFR52)	06.88-12.96			1862 802 002		215	24
2.2 D 4x4 (TFS52)	06.88-12.96			1863 805 001			
2.5 D (TFR54)	06.88-07.91						
2.5 D 4x4 (TFS54)	06.88-07.91						
2.3 (TFR16)	06.88-06.91			3082 837 002		215	
2.3 4x4 (TFS16)	01.88-06.91			1862 802 002		215	24
				1863 805 002			
2.3 (TFR16)	07.91-12.96			3082 837 002		215	
2.3 4x4 (TFS16)	07.91-12.96			1862 802 002		215	24
				1863 805 002			
				1863 870 301			
2.5 TD (TFR54)	08.91-07.98			3000 856 101		225	24
2.5 TD 4x4 (TFS54)	08.91-07.98			1863 870 301			
2.5 TD (TFR54)	08.98 -			3082 688 001		225	
2.5 TD 4x4 (TFS54)	08.98 -			1862 572 001		225	24
				1863 870 301			
3.1 TD (TFR69)	07.00 -			3000 828 401		250	24
3.1 TD (TFR69)	12.92-04.95			1863 870 301			
3.1 TD (TFR69)	05.95-06.00						
3.1 TD 4x4 (TFR69)	07.00 -						
3.1 TD 4x4 (TFR69)	12.92-04.95						
3.1 TD 4x4 (TFR69)	05.95-06.00						



ISUZU

D-MAX (8DH)		05.02 -						
2.5 D 4x4	05.02-	4JA1-TC		3000 951 466 ■	->12.2004			225 24
2.5 D	10.02-			3000 951 473	01.2005->			250 24
2.5 DiTD 4x4	01.07-	4JK1-TC,		3000 951 473				250 24
2.5 DiTD	10.06-	4JH1-TC						
3.0 DiTD	10.02-							
3.0 DiTD 4x4	05.02-							
3.0 D 4x4	01.07-	4JJ1-TC		3000 951 478 ■				275 24
3.0 D	01.07-							

D-MAX Pritsche/Fahrgestell // Plattform/Chassis (8DH)		01.07 -						
3.0 D	01.07-	4JJ1-TC		3000 951 478 ■				275 24
3.0 D Allrad 4x4	01.07-							

FARGO		01.83 -						
1.8 (WFR11)	01.83-11.85			1862 802 002				215 24
				1863 805 001				
2.0 4X4 (WFS12)	12.85-12.88			3082 837 002				215
				1862 802 002				215 24
				1863 805 002				
				1863 805 002				
2.0 D (WFR51)	12.85-12.88			3082 927 001				215
				1862 802 002				215 24
				1863 805 002				
				1863 805 002				
2.2 D 4X4 (WFS53)	12.85-12.88			1862 802 002				215 24
				1863 805 002				

MIDI		01.88 -						
2.0	06.88-	4ZC1		1863 870 301				
2.0 4WD	09.88-	4ZC1		3082 837 002				215
				1862 802 002				215 24
				1863 805 002				
				1863 870 301				
				1863 870 301				
2.0 TD (98000)	01.89-	4FC1T		3082 927 001				215
				1862 802 002				215 24
				1863 805 002				
				1863 870 301				
2.2 D	01.89-	4FD1		1863 805 001				
				1863 870 301				
2.2 D 4WD 2.4 TD	09.88- 02.94-	4FG1T, 4FD1		1862 802 002				215 24
				1863 805 002				
				1863 870 301				

PIAZZA (JR_)		06.81 - 12.90						
2.0 (JR130)	01.82-04.88			1862 802 002				215 24
				1863 805 001				
2.0 Turbo	06.85-12.90	4ZC1-T		3000 856 101				225 24

RODEO / AMIGO		10.97 -						
2.2 i 16V	10.97-	X22SE, Y22SE		3000 730 001				240 24
3.2 i V6	10.97-	GVD1		3151 998 501				
				1863 870 201	Kugellager / Ball Bearing	(65)	40	



ISUZU

TROOPER (UBS) 01.83 - 12.91

3.2 i V6 (UBS25)	12.91 -			3000 828 501		260	24
				1863 870 201	Kugellager / Ball Bearing	(65)	40
2.8 TD (UBS55), 71 kW	10.87-12.91	4JB1-TC,		3000 594 001		240	24
2.8 TD (UBS55), 78 kW	10.88-12.91	4JB1T					
3.1 TD (UBS68,69)	12.91-04.95			3000 828 401		250	24
				1863 870 301			

TROOPER Soft Top (UBS) 01.83 - 12.91

2.3 (UBS16)	11.85-12.91	4ZD1, C223T		3000 255 001		215	24
2.2 TD (UBS52)	03.84-12.91						
2.6 i (UBS17)	10.87-12.91	4ZE1		3000 835 901		240	24
2.2 D (UBS52)	01.84-12.91			3000 255 001	01.1988->	215	24

TROOPER 09.99 -

3.5 V6 24V	04.00-	6VE1		3000 951 228		275	24
				1863 870 201	Kugellager / Ball Bearing	(65)	40
3.0 DTI	04.00-	4JX1		3000 951 227		275	24
				1863 870 301			

IVECO

DAILY I Kasten/Kombi // Box Body/Estate 01.78 - 08.98

30-8 (10014131, 10014132, 10014137, 10014231, 10014232...)	01.78-12.89	8140.61		3000 434 001	10014131 / 10014132 / 10014137 / 10014231 / 10014232 / 10014237 / 10015131 / 10015132 / 10015232		240	10
					Getriebeummer / Transmission Number:2815	(57)		
35-8 (10034131, 10034132, 10034137, 10034224, 10034231...)	01.78-12.89	8140.61		3000 434 001	10034131 / 10034132 / 10034137 / 10034224 / 10034231 / 10034232 / 10034237 / 10035231 / 10035232 / 10035237		240	10
					Getriebeummer / Transmission Number:2815	(57)		
35-10 (10314204, 10314211, 10314212, 10314217, 10314411...)	01.85-12.89	8140.21		3400 700 429	10314204 / 10314211 / 10314212 / 10314217 / 10314411 / 10314412 / 10314417 / 10315211 / 10315212		265	10
					Getriebeummer / Transmission Number:2822	(57)		
				3400 117 701	13017231		265	10
		8140.27S		3000 951 026	Getriebeummer / Transmission Number:2826.5 für / for:Euro2	(57)	235	10
					13017231	(157)		
40-10 V	01.85-12.89	8140.27S		3400 700 429	Nur zusammen verbauen / Only install together	(96)	265	10
45-10 V (10334204, 10334211, 10334212, 10334217, 10334404)	01.85-12.89	8140.21		3400 700 429	10334204 / 10334211 / 10334212 / 10334217 / 10334404		265	10
					Getriebeummer / Transmission Number:2824	(57)		
49-10 V (10354204, 10354211, 10354212, 10354217...)	01.85-12.89	8140.21		3400 700 429	10354204 / 10354211 / 10354212 / 10354217 / 10354404 / 10354411 / 10354412		265	10
					Getriebeummer / Transmission Number:2822	(57)		

DAILY I Pritsche/Fahrgestell // Platform/Chassis 01.78 - 05.99

30-8 (10011131, 10011132, 10011231, 10011232, 10011237...)	01.78-12.89	8140.61		3000 434 001	10011131 / 10011132 / 10011231 / 10011232 / 10011237 / 10016132 / 10016232		240	10
					Getriebeummer / Transmission Number:2815	(57)		
35-8 (10031131, 10031132, 10031137, 10031224, 10031231...)	01.78-12.89	8140.61		3000 434 001	10031131 / 10031132 / 10031137 / 10031224 / 10031231 / 10031232 / 10031237 / 10031324 / 10031331 / 10031332 / 10031337 / 10036131 / 10036132 / 10036137 / 10036231 / 10036232 / 10036237		240	10
					Getriebeummer / Transmission Number:2815	(57)		
35-10 (10310311, 10311111, 10311112, 10311117, 10311211...)	01.85-12.89	8140.21		3400 700 429	10310311		265	10
					Getriebeummer / Transmission Number:2824	(57)		
				3400 700 429	10311111 / 10311112 / 10311117 / 10311211 / 10311212 / 10311217 / 10311304 / 10311311 / 10311312 / 10311317 / 10316211		265	10
					Getriebeummer / Transmission Number:2822	(57)		
40-8	01.83-06.89	8140.61.200		3000 434 001			240	10



IVECO

DAILY I Pritsche/Fahrgestell // Platform/Chassis 01.78 - 05.99

40-10	01.85-12.89	8140.27S		3400 700 429	Nur zusammen verbauen / Only install together	(96)	265	10
45-10 (10331211, 10331212, 10331217, 10331304, 10331311...)	01.85-12.89	8140.21		3400 700 429	10331217 / 10331304 / 10331311 / 10331312 / 10331317 / 10331211 / 10331212 Getriebeummer / Transmission Number:2824	(57)	265	10
49-10 (10350211, 10350304, 10350311, 10350404, 10350411...)	01.85-12.89	8140.21		3400 700 429	10350211 / 10350304 / 10350311 / 10350404 / 10350411 / 10351211 / 10351212 / 10351215 / 10351217 / 10351304 / 10351311 / 10351312 / 10351317 Getriebeummer / Transmission Number:2822	(57)	265	10

DAILY II Bus 01.89 - 05.99

A 40-10 (94139111, 94139131, 94139311, 94139315...)	01.91-12.96	8140.27S		3000 951 026	94139131 / 94139331 / 94139335 / 94139337 Getriebeummer / Transmission Number:2826.5	(57)	235	10
				3400 700 429	->Chass. 5928512 94139111 / 94139311 / 94139315 / 94139317 Getriebeummer / Transmission Number:2826.5	(57)	265	10
				3000 951 026	Chass. 5928513-> 94139111 / 94139311 / 94139315 / 94139317 Getriebeummer / Transmission Number:2826.5	(57)	235	10
A 40-10 (95719111, 95719131, 95719311, 95719315...)	09.96-05.99	8140.23		3400 700 432	95719131 / 95719331 Getriebeummer / Transmission Number:2826.5	(57)	280	10
				3000 951 026	95719111 / 95719311 / 95719315 / 95719317 Getriebeummer / Transmission Number:2826.5	(57)	235	10
A 40-12 (95819311, 95819315, 95819317, 95819331)	05.96-05.99	8140.43		3400 700 432	95819311 / 95819315 / 95819317 / 95819331 Getriebeummer / Transmission Number:2826.5	(57)	280	10
A 45-10 (94159111, 94159131, 94159211, 94159311...)	01.91-04.96	8140.27S		3000 951 026	94159131 / 94159331 / 94159335 / 94159337 Getriebeummer / Transmission Number:2826.5	(57)	235	10
				3400 700 429	->Chass. 5928512 94159111 / 94159211 / 94159311 / 94159315 / 94159317 Getriebeummer / Transmission Number:2826.5	(57)	265	10
				3000 951 026	Chass. 5928513-> 94159111 / 94159211 / 94159311 / 94159315 / 94159317 Getriebeummer / Transmission Number:2826.5	(57)	235	10
A 45-10 (95739111, 95739131, 95739311, 95739317, 95739331)	05.96-05.99	8140.23		3400 700 432	95739131 / 95739331 Getriebeummer / Transmission Number:2826.5	(57)	280	10
				3000 951 026	95739111 / 95739311 / 95739317 Getriebeummer / Transmission Number:2826.5	(57)	235	10
A 45-12 (94179211, 94179231, 94179311, 94179317...)	06.90-04.96	8140.47		3400 117 701	94179211 / 94179231 / 94179311 / 94179317 / 94179331 / 94179337 Getriebeummer / Transmission Number:2826.5	(57)	265	10
A 45-12 (95839211, 95839231, 95839311, 95839317...)	05.96-05.99	8140.43		3400 700 432	95839211 / 95839231 / 95839311 / 95839317 / 95839331 / 96039211 / 96039231 / 96039311 / 96039317 / 96039331 Getriebeummer / Transmission Number:2826.5	(57)	280	10

DAILY II Kasten/Kombi // Box Body/Estate 01.89 - 05.99

30-8 (12914111, 12914112, 12914117, 12914131, 12914137...), 55 kW	01.89-08.98	8140.67F		3000 951 026	14914111 / 14914117 / 14914211 / 14914217 / 14915111 / 14915211 Getriebeummer / Transmission Number:2826.5	(57)	235	10
	01.89-08.98	8140.07		3000 951 026	12914137 / 12914235 / 12915135 Getriebeummer / Transmission Number:2819.5	(57)	235	10
30-8 (12914111, 12914112, 12914117, 12914131, 12914137...), 60 kW	01.89-08.98	8140.07		3000 434 001	12914215 Getriebeummer / Transmission Number:2819.5	(57)	240	10
				3000 434 001	->Chass. 2926609 12914111 / 12914112 / 12914117 / 12914131 / 12914211 / 12914212 / 12914217 / 12914231 / 12915111 / 12915112 / 12915131 / 12915211 / 12915212 / 12915231 Getriebeummer / Transmission Number:2819.5	(57)	240	10
				3000 951 026	Chass. 2926610-> 12914111 / 12914112 / 12914117 / 12914131 / 12914211 / 12914212 / 12914217 / 12914231 / 12915111 / 12915112 / 12915131 / 12915211 / 12915212 / 12915231 Getriebeummer / Transmission Number:2819.5	(57)	235	10



IVECO

DAILY II Kasten/Kombi // Box Body/Estate 01.89 - 05.99

30-8 (14914111, 14914117, 14914211, 14914217, 14915111...), 60 kW 30-8 (14914111, 14914117, 14914211, 14914217, 14915111...), 62 kW 30-8 V (14914111, 14914117, 14914211, 14914217...)	01.89-08.98	8140.67F		3000 951 026	14914111 / 14914117 / 14914211 / 14914217 / 14915111 / 14915211 Getriebeummer / Transmission Number:2826.5	(57)	235	10
	09.98-05.99							
	09.98-05.99							
30-10 30-10 C	01.97-05.99	8140.23.		3400 700 444	15011131 / 15011231 / 15014131 / 15014231 / 15015131 / 15015231		265	10
	01.97-05.99			3000 951 026	15014111 / 15014211 / 15015111 / 15015211		235	10
35-8 (12934104, 12934111, 12934112, 12934117, 12934124...), 55 kW 35-8 (12934104, 12934111, 12934112, 12934117, 12934124...), 60 kW	01.91-08.98	8140.67F		3000 951 026	14934104 / 14934111 / 14934204 / 14934205 / 14934211 / 14934212 / 14934215 / 14934217 / 14935211 / 14935215 Getriebeummer / Transmission Number:2826.5	(57)	235	10
	01.91-08.98	8140.07		3000 951 026	12934124 / 12934224 / 12934235 / 12934237 / 12935235 / 12935237 Getriebeummer / Transmission Number:2819.5	(57)	235	10
				3000 434 001	12934205 / 12935215 Getriebeummer / Transmission Number:2819.5	(57)	240	10
				3000 434 001	-> Chass. 2926609 12934104 / 12934111 / 12934112 / 12934117 / 12934131 / 12934204 / 12934211 / 12934212 / 12934215 / 12934217 / 12934231 / 12935211 / 12935212 / 12935217 / 12935231 Getriebeummer / Transmission Number:2819.5	(57)	240	10
			3000 951 026	Chass. 2926610-> 12934104 / 12934111 / 12934112 / 12934117 / 12934131 / 12934204 / 12934211 / 12934212 / 12934215 / 12934217 / 12934231 / 12935211 / 12935212 / 12935217 / 12935231 Getriebeummer / Transmission Number:2819.5	(57)	235	10	
35-8 (14934104, 14934111, 14934204, 14934205, 14934211...)	09.98-05.99	8140.67F		3000 951 026	14934104 / 14934111 / 14934204 / 14934205 / 14934211 / 14934212 / 14934215 / 14934217 / 14935211 / 14935215 Getriebeummer / Transmission Number:2826.5	(57)	235	10
35-10 (12974212, 12974217, 12974417)	09.96-08.98	8140.97		3000 951 026	Getr. / GBox: 2826.5 12974212 / 12974217		235	10
35-10 (12974212, 12974217, 13014111, 13014131, 13014204...), 76 kW 35-10 (12974212, 12974217, 13014111, 13014131, 13014204...), 80 kW	01.89-08.98	8140.47R		3400 700 432	15534211 / 15534212 / 15534217 / 15534411 / 15534417 / 15535212 Getriebeummer / Transmission Number:2826.5	(57)	280	10
				3400 117 701	13810217 / 13810417 / 13814212 / 13814217 / 13814412 / 13814417 / 13815212 / 13817212 Getriebeummer / Transmission Number:2826.5	(57)	265	10
	01.89-08.98	8140.97		3000 951 026	12974212 / 12974217 Getriebeummer / Transmission Number:2826.5	(57)	235	10
		8140.23		3000 951 026	15034111 / 15034204 / 15034211 / 15034215 / 15034217 / 15034404 / 15034411 / 15034417 / 15035211 / 15035217 Getriebeummer / Transmission Number:2826.5	(57)	235	10
		8140.27S		3000 951 026	13014131 / 13014224 / 13014231 / 13014233 / 13014235 / 13014237 / 13014424 / 13014431 / 13014437 / 13015231 / 13015235 / 13015237 Getriebeummer / Transmission Number:2826.5	(57)	235	10
				3400 117 701	13014131 / 13014231 / 13014233 / 13014431 / 13015231 Getriebeummer / Transmission Number:2826.5 für / for: Euro2	(57) (157)	265	10
				3400 700 429	-> Chass. 5928512 13014111 / 13014204 / 13014211 / 13014212 / 13014213 / 13014215 / 13014217 / 13014404 / 13014411 / 13014412 / 13014417 / 13015211 / 13015212 / 13015217 Getriebeummer / Transmission Number:2826.5	(57)	265	10
		3000 951 026	Chass. 5928513-> 13014111 / 13014204 / 13014211 / 13014212 / 13014213 / 13014215 / 13014217 / 13014404 / 13014411 / 13014412 / 13014417 / 13015211 / 13015212 / 13015217 Getriebeummer / Transmission Number:2826.5	(57)	235	10		



IVECO

DAILY II Kasten/Kombi // Box Body/Estate 01.89 - 05.99

35-10 (15034111, 15034204, 15034211, 15034215, 15034217...)	01.96-05.99	8140.23		3400 700 444	15034131 / 15034224 / 15034231 / 15034424 / 15034431 Getriebeummer / Transmission Number:2826.5 (57)	265	10
				3000 951 026	15034111 / 15034204 / 15034211 / 15034215 / 15034217 / 15034404 / 15034411 / 15034417 / 15035211 / 15035217 Getriebeummer / Transmission Number:2826.5 (57)	235	10
35-12 (13114131, 13114204, 13114211, 13114212, 13114217...)	01.90-04.96	8140.43		3400 700 432	15134204 / 15134211 / 15134217 / 15134404 / 15134411 / 15134417 / 15135211 / 15434211 / 15434411 / 15435211 Getriebeummer / Transmission Number:2826.5 (57)	280	10
		8140.47		3400 117 701	13114131 / 13114204 / 13114211 / 13114212 / 13114217 / 13114224 / 13114231 / 13114237 / 13114411 / 13114412 / 13114417 / 13114424 / 13114431 / 13114437 / 13115211 / 13115212 / 13115217 / 13115231 Getriebeummer / Transmission Number:2826.5 (57)	265	10
40-10 V	01.90-04.96	8140		3000 951 026	03.1990->	235	10
		8140.27.2720		3400 700 429	Nur zusammen verbauen / Only install together (96)	265	10
40-10 4x4 (15214104, 15214111, 15214117, 15215111)	01.97-05.99	8140.23		3000 951 026	15214104 / 15214111 / 15214117 / 15215111 Getriebeummer / Transmission Number:2826.5 (57)	235	10
45-10 V (13034204, 13034211, 13034212, 13034224...)	01.89-04.96	8140.27S		3000 951 026	13034224 / 13034231 / 13034424 / 13034431 Getriebeummer / Transmission Number:2826.5 (57)	235	10
				3400 700 429	->Chass. 5928512 13034204 / 13034211 / 13034212 / 13034404 / 13034411 / 13034412 Getriebeummer / Transmission Number:2826.5 (57)	265	10
				3000 951 026	Chass. 5928513-> 13034204 / 13034211 / 13034212 / 13034404 / 13034411 / 13034412 Getriebeummer / Transmission Number:2826.5 (57)	235	10
49-10 V (13054204, 13054211, 13054212, 13054215...)	01.89-04.96	8140.23		3000 951 026	15054204 / 15054211 / 15054215 / 15054217 / 15054404 / 15054411 / 15054417 Getriebeummer / Transmission Number:2826.5 (57)	235	10
				3000 951 026	13054224 / 13054231 / 13054235 / 13054237 / 13054424 / 13054431 / 13054437 Getriebeummer / Transmission Number:2826.5 (57)	235	10
				3400 117 701	13054231 / 13054431 Getriebeummer / Transmission Number:2826.5 (57)	265	10
				3400 700 429	->Chass. 5928512 13054204 / 13054211 / 13054212 / 13054215 / 13054217 / 13054404 / 13054411 / 13054412 / 13054417 Getriebeummer / Transmission Number:2826.5 (57)	265	10
				3000 951 026	Chass. 5928513-> 13054204 / 13054211 / 13054212 / 13054215 / 13054217 / 13054404 / 13054411 / 13054412 / 13054417 Getriebeummer / Transmission Number:2826.5 (57)	235	10
49-12 V (13134124, 13134204, 13134211, 13134212...)	06.90-04.96	8140.47		3400 117 701	13134435 / 13134437 / 13134124 / 13134204 / 13134211 / 13134212 / 13134217 / 13134224 / 13134231 / 13134235 / 13134237 / 13134404 / 13134411 / 13134412 / 13134417 / 13134424 / 13134431 Getriebeummer / Transmission Number:2826.5 (57)	265	10
49-12 V (15154204, 15154211, 15154215, 15154217...)	05.96-05.99	8140.43		3400 700 432	15154204 / 15154211 / 15154215 / 15154217 / 15154404 / 15154411 / 15154417 Getriebeummer / Transmission Number:2826.5 (57)	280	10
59-12 V (13154404, 13154411, 13154412, 13154417...)	05.91-04.96	8140.47		3400 117 701	13154404 / 13154411 / 13154412 / 13154417 / 13154424 / 13154431 / 13154435 / 13154437 Getriebeummer / Transmission Number:2826.5 (57)	265	10
59-12 V (15174404, 15174411, 15174415, 15174417)	05.96-05.99	8140.43		3400 700 432	15174404 / 15174411 / 15174415 / 15174417 Getriebeummer / Transmission Number:2826.5 (57)	280	10

DAILY II Kipper / Dumptruck 01.89 - 05.99

35-8 K (14930304, 14931104, 14931111, 14931115...)	09.98-05.99	8140.67		3000 951 026	14930304 / 14931104 / 14931111 / 14931115 / 14931204 / 14931211 / 14931215 / 14931217 / 14931304 / 14931311 / 14931317 / 14931411 / 15931111	235	10
--	-------------	---------	--	--------------	--	-----	----



IVECO

DAILY II Kipper / Dumptruck 01.89 - 05.99

35-10 K (15030111, 15030211, 15030311, 15031111...)	01.97-05.99	8140.23		3000 951 026	15030111 / 15030211 / 15030311 / 15031111 / 15031117 / 15031204 / 15031211 / 15031215 / 15031217 / 15031304 / 15031311 / 15031317 / 15031411 / 15036111 / 15036204 / 15036211 / 15036215 / 15036217 / 15036311 Getriebeummer / Transmission Number:2826.5	(57)	235	10
35-12 K (15130311, 15130411, 15131111, 15131204...)	09.96-08.98	8140.43		3400 700 432	15130311 / 15130411 / 15131111 / 15131204 / 15131211 / 15131217 / 15131304 / 15131311 / 15131317 / 15131411 / 15131417 / 15136111 / 15136211 / 15136311 / 15136317 Getriebeummer / Transmission Number:2826.5	(57)	280	10
45-10 (13031204, 13031211, 13031212, 13031224, 13031231...)	01.92-04.96	8140.27S		3000 951 026	13031224 / 13031231 / 13031324 / 13031331 Getriebeummer / Transmission Number:2826.5	(57)	235	10
				3400 700 429	->Chass. 5928512 13031211 / 13031212 / 13031304 / 13031311 / 13031312 / 13031204 Getriebeummer / Transmission Number:2826.5	(57)	265	10
				3000 951 026	Chass. 5928513-> 13031211 / 13031212 / 13031304 / 13031311 / 13031312 / 13031204 Getriebeummer / Transmission Number:2826.5	(57)	235	10
49-10 K (13056212, 13056224, 13056231, 13056237...)	01.89-04.96	8140.27S		3000 951 026	13056224 / 13056231 / 13056237 / 13056304 / 13056324 / 13056331 Getriebeummer / Transmission Number:2826.5	(57)	235	10
				3400 117 701	13056231 / 13056331 Getriebeummer / Transmission Number:2826.5	(57)	265	10
				3400 700 429	->Chass. 5928512 13056212 / 13056312 Getriebeummer / Transmission Number:2826.5	(57)	265	10
				3000 951 026	Chass. 5928513-> 13056212 / 13056312 Getriebeummer / Transmission Number:2826.5	(57)	235	10
49-10 K (15056204, 15056211, 15056304, 15056311)	05.96-05.99	8140.23		3000 951 026	15056204 / 15056211 / 15056304 / 15056311 Getriebeummer / Transmission Number:2826.5	(57)	235	10
		8140.23.		3400 700 444	15050424 / 15050431 / 15051224 / 15051231 / 15051324 / 15051331 / 15051424 / 15051431 / 15051524 / 15051531 / 15054224 / 15054231 / 15054424 / 15054431 / 15056224 / 15056231 / 15056324 / 15056331		265	10
49-12 K (13136204, 13136211, 13136212, 13136224...)	06.90-04.96	8140.47		3400 117 701	13136204 / 13136211 / 13136212 / 13136224 / 13136231 / 13136237 / 13136312 / 13136324 / 13136331 / 13136337 Getriebeummer / Transmission Number:2826.5	(57)	265	10
59-12 K (13156211, 13156212, 13156231, 13156311...)	05.91-04.96	8140.47		3400 117 701	13156331 / 13156335 / 13156337 / 13156512 / 13156531 / 13156211 / 13156212 / 13156231 / 13156311 / 13156312 / 13156324 Getriebeummer / Transmission Number:2826.5	(57)	265	10
59-12 K (15176211, 15176304, 15176311, 15176315...)	05.96-05.99	8140.43		3400 700 432	15176211 / 15176304 / 15176311 / 15176315 / 15176317 / 15176511 Getriebeummer / Transmission Number:2826.5	(57)	280	10

DAILY II Pritsche/Fahrgestell // Plattform/Chassis 01.89 - 05.99

30-8 (12910211, 12911111, 12911112, 12911117, 12911131...), 55 kW 30-8 (12910211, 12911111, 12911112, 12911117, 12911131...), 60 kW	01.92-08.98	8140.67F		3000 951 026	14911111 / 14911117 / 14911211 / 14911215 / 14911217 / 14916111 / 14916211 Getriebeummer / Transmission Number:2826.5	(57)	235	10
		8140.07		3000 951 026	12911235 / 12911237 / 12916135 / 12916235 Getriebeummer / Transmission Number:2819.5	(57)	235	10
			3000 434 001	->Chass. 2926609 12910211 / 12911111 / 12911112 / 12911117 / 12911131 / 12911211 / 12911212 / 12911217 / 12911231 / 12916112 / 12916131 / 12916212 / 12916231 Getriebeummer / Transmission Number:2819.5	(57)	240	10	
			3000 951 026	Chass. 2926610-> 12910211 / 12911111 / 12911112 / 12911117 / 12911131 / 12911211 / 12911212 / 12911217 / 12911231 / 12916112 / 12916131 / 12916212 / 12916231 Getriebeummer / Transmission Number:2819.5	(57)	235	10	



IVECO

DAILY II Pritsche/Fahrgestell // Platform/Chassis 01.89 - 05.99

30-8 (10011131, 10011132, 10011231, 10011232, 10011237...), 60 kW	01.92-08.98	8140.61		3000 434 001	10011131 / 10011132 / 10011231 / 10011232 / 10011237 / 10016132 / 10016232 Getriebeummer / Transmission Number:2815	(57)	240	10
	09.98-05.99	8140.67F		3000 951 026	14911111 / 14911117 / 14911211 / 14911215 / 14911217 / 14916111 / 14916211 Getriebeummer / Transmission Number:2826.5	(57)	235	10
30-8 (14911111, 14911117, 14911211, 14911215, 14911217...)	09.98-05.99	8140.67F		3000 951 026	14911111 / 14911117 / 14911211 / 14911215 / 14911217 / 14916111 / 14916211 Getriebeummer / Transmission Number:2826.5	(57)	235	10
30-10	01.98-05.99	8140.23.		3400 700 444	15011131 / 15011231 / 15014131 / 15014231 / 15015131 / 15015231		265	10
				3000 951 026	15014111 / 15014211 / 15015111 / 15015211		235	10
35-8 (12931102, 12931104, 12931111, 12931112, 12931117...), 55 kW 35-8 (12931102, 12931104, 12931111, 12931112, 12931117...), 60 kW	01.89-08.98	8140.67		3000 951 026	14930304 / 14931104 / 14931111 / 14931115 / 14931204 / 14931211 / 14931215 / 14931217 / 14931304 / 14931311 / 14931317 / 14931411 / 14936111 / 14936204 / 14936211 / 14936215 / 14936217 / 15931111 Getriebeummer / Transmission Number:2826.5	(57)	235	10
	01.89-08.98	8140.07		3000 951 026	12931124 / 12936135 / 12936235 / 12936237 / 12931135 / 12931205 / 12931224 / 12931235 / 12931324 / 12931335 / 12931337 / 12931412 Getriebeummer / Transmission Number:2819.5	(57)	235	10
				3000 434 001	->Chass. 2926609 12931102 / 12931104 / 12931111 / 12931112 / 12931117 / 12931131 / 12931431 / 12936111 / 12936112 / 12936117 / 12936131 / 12936211 / 12936212 / 12936217 / 12936231 / 12931202 / 12931204 / 12931211 / 12931212 / 12931215 / 12931217 / 12931231 / 12931304 / 12931305 / 12931311 / 12931312 / 12931317 / 12931331 Getriebeummer / Transmission Number:2819.5	(57)	240	10
				3000 951 026	Chass. 2926610-> 12931102 / 12931104 / 12931111 / 12931112 / 12931117 / 12931131 / 12931431 / 12936111 / 12936112 / 12936117 / 12936131 / 12936211 / 12936212 / 12936217 / 12936231 / 12931202 / 12931204 / 12931211 / 12931212 / 12931215 / 12931217 / 12931231 / 12931304 / 12931305 / 12931311 / 12931312 / 12931317 / 12931331 Getriebeummer / Transmission Number:2819.5	(57)	235	10
09.98-05.99	8140.67		3000 951 026	14930304 / 14931104 / 14931111 / 14931115 / 14931204 / 14931211 / 14931215 / 14931217 / 14931304 / 14931311 / 14931317 / 14931411 / 14936111 / 14936204 / 14936211 / 14936215 / 14936217 Getriebeummer / Transmission Number:2826.5	(57)	235	10	



IVECO

DAILY II Pritsche/Fahrgestell // Platform/Chassis 01.89 - 05.99

35-10 (12971112, 12971212, 12971312, 12971317, 12976112...), 68 kW 35-10 (12971112, 12971212, 12971312, 12971317, 12976112...), 76 kW	01.89-12.96	8140.47R		3400 117 701	13810312 / 13811112 / 13811212 / 13811217 / 13811312 / 13811317 / 13816112 / 13816212 / 13816217 Getriebeummer / Transmission Number:2826.5	(57)	265	10	
	01.89-12.96	8140.97		3400 117 701	12976112 Getriebeummer / Transmission Number:2826.5	(57)	265	10	
				3000 951 026	12971112 / 12971212 / 12971312 / 12971317 / 12976212 Getriebeummer / Transmission Number:2826.5	(57)	235	10	
			8140.25S		3000 951 026	13011137 Getriebeummer / Transmission Number:2826.5	(57)	235	10
			8140.27S		3000 951 026	13010131 / 13010231 / 13010331 / 13010431 / 13011131 / 13011135 / 13011224 / 13011231 / 13011235 / 13011237 / 13011315 / 13011324 / 13011331 / 13011337 / 13011412 / 13011431 / 13016131 / 13016135 / 13016231 / 13016235 / 13016237 Getriebeummer / Transmission Number:2826.5	(57)	235	10
					3400 117 701	13010131 / 13010231 / 13010331 / 13010431 / 13011131 / 13011231 / 13011331 / 13011431 / 13016131 / 13016231 Getriebeummer / Transmission Number:2826.5 für / for:Euro2	(57) (157)	265	10
					3400 700 429	-> Chass. 5928512 13010211 / 13010217 / 13010311 / 13010411 / 13010417 / 13011111 / 13011112 / 13011115 / 13011117 / 13011204 / 13011211 / 13011212 / 13011215 / 13011217 / 13011304 / 13011311 / 13011312 / 13011317 / 13016111 / 13016112 / 13016115 / 13016117 / 13016211 / 13016212 / 13016215 / 13016217 Getriebeummer / Transmission Number:2826.5	(57)	265	10
				3000 951 026	Chass. 5928513-> 13010211 / 13010217 / 13010311 / 13010411 / 13010417 / 13011111 / 13011112 / 13011115 / 13011117 / 13011204 / 13011211 / 13011212 / 13011215 / 13011217 / 13011304 / 13011311 / 13011312 / 13011317 / 13016111 / 13016112 / 13016115 / 13016117 / 13016211 / 13016212 / 13016215 / 13016217 Getriebeummer / Transmission Number:2826.5	(57)	235	10	
35-10	01.89-12.96	8140.47R		3400 700 432 ■	Getr. / GBox: 2826.5		280	10	
35-10 (15030111, 15030211, 15030311, 15031111, 15031117...)	01.96-05.99	8140.23		3400 700 432 ■	15631231 Getriebeummer / Transmission Number:2826.5	(57)	280	10	
				3400 700 444 ■	15030131 / 15030231 / 15030331 / 15030431 / 15031131 / 15031224 / 15031231 / 15031324 / 15031331 / 15031424 / 15031431 / 15036131 / 15036224 / 15036231 / 15036331 Getriebeummer / Transmission Number:2826.5	(57)	265	10	
				3000 951 026	15030111 / 15030211 / 15030311 / 15030411 / 15031111 / 15031115 / 15031117 / 15031204 / 15031211 / 15031215 / 15031217 / 15031304 / 15031311 / 15031315 / 15031317 / 15031411 / 15036111 / 15036204 / 15036211 / 15036215 / 15036217 / 15036311 / 15631211 Getriebeummer / Transmission Number:2826.5	(57)	235	10	
		8140.47R		3400 700 432 ■	15531211 / 15531217 / 15531317 Getriebeummer / Transmission Number:2826.5	(57)	280	10	
35-12 (13110131, 13110211, 13110231, 13110311, 13110312...)	01.90-04.96	8140.47		3400 117 701	13110131 / 13110211 / 13110231 / 13110311 / 13110312 / 13110331 / 13110411 / 13110412 / 13110431 / 13111111 / 13111112 / 13111117 / 13111131 / 13111204 / 13111211 / 13111212 / 13111217 / 13111224 / 13111231 / 13111304 / 13111311 / 13111312 / 13111317 / 13111324 / 13111331 / 13111337 / 13111411 / 13111412 / 13111417 / 13111431 / 13111437 / 13116111 / 13116112 / 13116131 / 13116211 / 13116212 / 13116231 / 13116237 / 13116312 / 13116331 / 13116337 Getriebeummer / Transmission Number:2826.5	(57)	265	10	
35-12 (15130311, 15130411, 15131111, 15131204, 15131211...)	05.96-05.99	8140.43		3400 700 432 ■	15130311 / 15130411 / 15131111 / 15131204 / 15131211 / 15131217 / 15131304 / 15131311 / 15131317 / 15131411 / 15131417 Getriebeummer / Transmission Number:2826.5	(57)	280	10	



IVECO

DAILY II Pritsche/Fahrgestell // Platform/Chassis 01.89 - 05.99

45-10 (13031204, 13031211, 13031212, 13031224, 13031231...)	01.89-04.96	8140.27S	3000 951 026	13031224 / 13031231 / 13031324 / 13031331 Getriebeummer / Transmission Number:2826.5	(57)	235	10
			3400 700 429	->Chass. 5928512 13031211 / 13031212 / 13031304 / 13031311 / 13031312 / 13031204 Getriebeummer / Transmission Number:2826.5	(57)	265	10
			3000 951 026	Chass. 5928513-> 13031211 / 13031212 / 13031304 / 13031311 / 13031312 / 13031204 Getriebeummer / Transmission Number:2826.5	(57)	235	10
49-10 (13050211, 13050231, 13050304, 13050311, 13050331...)	01.89-04.96	8140.47R	3400 117 701	13851212 Getriebeummer / Transmission Number:2826.5	(57)	265	10
		8140.27S	3000 951 026	13050231 / 13050331 / 13050415 / 13050424 / 13050431 / 13050435 / 13051224 / 13051231 / 13051235 / 13051237 / 13051324 / 13051331 / 13051335 / 13051337 / 13051531 / 13056224 / 13056231 / 13056237 / 13056304 / 13056324 / 13056331 Getriebeummer / Transmission Number:2826.5	(57)	235	10
			3400 117 701	13050231 / 13050331 / 13050431 / 13051231 / 13051331 / 13051531 / 13056231 / 13056331 Getriebeummer / Transmission Number:2826.5 für / for:Euro2	(57) (157)	265	10
			3400 700 429	->Chass. 5928512 13050211 / 13050304 / 13050311 / 13050404 / 13050411 / 13051204 / 13051211 / 13051212 / 13051215 / 13051217 / 13051304 / 13051311 / 13051312 / 13051315 / 13051317 / 13056212 / 13056312 Getriebeummer / Transmission Number:2826.5	(57)	265	10
			3000 951 026	Chass. 5928513-> 13050211 / 13050304 / 13050311 / 13050404 / 13050411 / 13051204 / 13051211 / 13051212 / 13051215 / 13051217 / 13051304 / 13051311 / 13051312 / 13051315 / 13051317 / 13056212 / 13056312 Getriebeummer / Transmission Number:2826.5	(57)	235	10
49-10 (15050304, 15050404, 15050411, 15051204, 15051211...)	05.96-05.99	8140.23	3000 951 026	15056204 / 15056211 / 15056304 / 15056311 / 15050304 / 15050404 / 15050411 / 15051204 / 15051211 / 15051215 / 15051217 / 15051304 / 15051311 / 15051315 / 15051317 / 15051411 / 15051511 Getriebeummer / Transmission Number:2826.5	(57)	235	10
		8140.23.	3400 700 444	15050424 / 15050431 / 15051224 / 15051231 / 15051324 / 15051331 / 15051424 / 15051431 / 15051524 / 15051531 / 15054224 / 15054231 / 15054424 / 15054431 / 15056224 / 15056231 / 15056324 / 15056331		265	10
49-12 (13130211, 13130231, 13130304, 13130311, 13130312...)	06.90-04.96	8140.47	3400 117 701	13136204 / 13136211 / 13136212 / 13136224 / 13136231 / 13136237 / 13136312 / 13136324 / 13136331 / 13136337 / 13130211 / 13130231 / 13130304 / 13130311 / 13130312 / 13130324 / 13130331 / 13130404 / 13130411 / 13130412 / 13130424 / 13130431 / 13131204 / 13131211 / 13131212 / 13131217 / 13131224 / 13131231 / 13131237 / 13131304 / 13131311 / 13131312 / 13131317 / 13131324 / 13131331 / 13131337 / 13131412 / 13131431 / 13131511 / 13131512 / 13131531 / 13131537 Getriebeummer / Transmission Number:2826.5	(57)	265	10
49-12 (15150211, 15150311, 15150404, 15150411, 15151204...)	05.96-05.99	8140.43	3400 700 432	15150211 / 15150311 / 15150404 / 15150411 / 15151204 / 15151211 / 15151304 / 15151311 / 15151317 / 15151411 / 15151511 / 15151517 / 15156211 / 15156304 / 15156311 / 15156317 Getriebeummer / Transmission Number:2826.5	(57)	280	10
59-12 (13150204, 13150211, 13150231, 13150311, 13150312...)	05.91-04.96	8140.47	3400 117 701	13150204 / 13150211 / 13150231 / 13150311 / 13150312 / 13150331 / 13150504 / 13150511 / 13150512 / 13150524 / 13150531 / 13150535 / 13150537 / 13151204 / 13151211 / 13151212 / 13151217 / 13156335 / 13156337 / 13156512 / 13156531 / 13151224 / 13151231 / 13151235 / 13151237 / 13151304 / 13151311 / 13151312 / 13151315 / 13151317 / 13151324 / 13151331 / 13151335 / 13151337 / 13151511 / 13151512 / 13151531 / 13151537 / 13156211 / 13156212 / 13156231 / 13156311 / 13156312 / 13156324 /		265	10



IVECO

DAILY II Pritsche/Fahrgestell // Platform/Chassis 01.89 - 05.99

59-12 (15170211, 15170304, 15170311, 15170504, 15170511...)	05.96-05.99	8140.43		3400 700 432	15170211 / 15170304 / 15170311 / 15170504 / 15170511 / 15171204 / 15171211 / 15171215 / 15171217 / 15171304 / 15171311 / 15171315 / 15171317 / 15171511 / 15171517 / 15176211 / 15176304 / 15176311 / 15176315 / 15176317 / 15176511 Getriebeummer / Transmission Number:2826.5	(57)	280	10
---	-------------	---------	--	---------------------	--	------	------------	-----------

DAILY III Kasten/Kombi // Box Body/Estate 05.99 -

29 L 9 V 29 L 11 V	05.99- 05.99-	8140.63., 8140.43C		3000 951 026			235	10
29 L 10 V (ALJA43A2, ALJA42A2, ALJA41A2) 29 L 12 V (ALKA41A2, ALLA52A2, ALKA42A2)	09.02- 09.02-	F1AE0481B, F1AE0481A		3400 700 514	Getr. / GBox: ZF 6S-300A mit automatischer Nachstellung / with automatic adjustment Nur zusammen verbauen / Only install together	(211)	280	10
				6594 000 054	Getr. / GBox: ZF 6S-300A	(96)	280	
				3400 700 433	Getr. / GBox: ZF S5-200		235	10
29 L 14	01.05-04.06	F1AE0481M		3400 700 514	Getr. / GBox: ZF 6S-400A OD mit automatischer Nachstellung / with automatic adjustment Nur zusammen verbauen / Only install together	(211)	280	10
				6594 000 054	->Mot. 635746 Getr. / GBox: ZF 6S-400A OD		280	
				3400 700 433	Getr. / GBox: ZF 5S-300 je nach Ausführung, mit unterschiedlicher Kupplung / depending on version, with different clutch	(203)	235	10
				3400 700 483	Getr. / GBox: ZF 5S-300 je nach Ausführung, mit unterschiedlicher Kupplung / depending on version, with different clutch	(203)	267	10
				6594 000 054	Getr. / GBox: ZF 5S-300		280	
35 S 9 V, 35 C 9 V	05.99-	8140.43		3000 951 026	Getr. / GBox: S5.200		235	10
35 S 10 (ANJA41A1, ANJA42A2, ANJA42AB, ANJA43A, ANJAV1A...)	09.02-	F1AE0481 F1AE0481A		3400 700 433	Getr. / GBox: S5-200 AGJB43A2 / ANJA41A1 / ANJA42A2 / ANJA42AB		235	10
				3400 700 514	Schaltgetriebe, automatisch betätigt / Automated Manual Transmission mit automatischer Nachstellung / with automatic adjustment Nur zusammen verbauen / Only install together	(105)	280	10
				6594 000 054	nur als Ersatz für angegebene OE-Nr. / only for the listed OE-Numbers	(238)	280	
35 S 11 V, 35 C 11 V	05.99-	8140.43C		3000 951 026	Getr. / GBox: S5.200		235	10
35 C 12 V, 35 S 12 V (AGKA43A2, AGKB43A2, AGKB46A2...)	09.02-	F1AE0481 F1AE0481B		3400 700 433	Getr. / GBox: S5-200 AGKA43A2 / AGKB43A2 / AGKB46A2 / AGKC43A2 / AGKC46A2 / ANKA42A2 / ANKA43A2 / ANKA43AB / ANKAV1A1 / ANLA51A1 / ANLA52A2 / ANLC52A2		235	10
				3400 700 514	Schaltgetriebe, automatisch betätigt / Automated Manual Transmission mit automatischer Nachstellung / with automatic adjustment Nur zusammen verbauen / Only install together	(105)	280	10
				6594 000 054	nur als Ersatz für angegebene OE-Nr. / only for the listed OE-Numbers	(238)	280	
35 S 15 V, 35 C 15 V (A6HCV3B2, A6HBV4B2, A6HC41B2...)	11.02-	8140.43N		3400 700 432	Getr. / GBox: S6-300 A6HA41B1 / A6HA42B1 / A6HA42B2 / A6HA43B2 / A6HA43B3 / A6HA43BB / A6HA44B2 / A6HA44B3 / A6HA44BB / A6HA44BC / A6HAV2B2 / A6HAV3B2 / A6HAV4B2 / A6HB41B1 / A6HB42B2 / A6HB43B2 / A6HB43B3 / A6HB44B2 / A6HB44B3 / A6HB44BC / A6HBV2B2 / A6HBV3B2 / A6HBV4B2 / A6HC41B2 / A6HC42B2 / A6HC43B2 / A6HC43B3 / A6HC44B2 / A6HC44B3 / A6HC44BB / A6HCV1B2 / A6HCV3B2 / A6HD42B1 / A6HD42B2 / A6HD43B2 / A6HD43B3 / A6HD43BB / A6HD44B2 / A6HD44B3 / A6HDV2B2 / A6HDV4B2		280	10
35 C 17, 35 S 17	01.05-04.06	F1CE0481B		3400 700 515	Getr. / GBox: 6S-380A OD mit automatischer Nachstellung / with automatic adjustment Nur zusammen verbauen / Only install together	(211)	280	10
				3400 700 448	Getr. / GBox: 6S-380 OD	(96)	280	10
50 C 11 50 C 13	05.99- 05.99-	8140.43S, 8140.43C		3400 700 447			265	10



IVECO

DAILY III Pritsche/Fahrgestell / Platform/Chassis 05.99 -

29 L 9 29 L 11	05.99- 05.99-	8140.63., 8140.43B, 8140.43C		3000 951 026			235	10
29 L 10 (ALJAV1A1, ALJA41AA, ALJA41A1, AHJA64A1...) 29 L 12 (ALKA41A1, AHKA64A1, ALLA51A1)	09.02- 09.02-	F1AE0481B, F1AE0481A		3400 700 514	Getr. / GBox: ZF 6S-300A mit automatischer Nachstellung / with automatic adjustment Nur zusammen verbauen / Only install together	(211)	280	10
				6594 000 054	Getr. / GBox: ZF 6S-300A	(96)	280	
				3400 700 433	Getr. / GBox: ZF S5-200		235	10
29 L 14 (AHRA11C1B1, AHRA14C1B1, AHRA64C1B1)	11.05-	F1AE0481M		3400 700 514	Getr. / GBox: ZF 6S-400A OD mit automatischer Nachstellung / with automatic adjustment Nur zusammen verbauen / Only install together	(211)	280	10
				6594 000 054	->Mot. 635746 Getr. / GBox: ZF 6S-400A OD	(96)	280	
				3400 700 433	Getr. / GBox: ZF 5S-300 je nach Ausführung, mit unterschiedlicher Kupplung / depending on version, with different clutch	(203)	235	10
				3400 700 483	Getr. / GBox: ZF 5S-300 je nach Ausführung, mit unterschiedlicher Kupplung / depending on version, with different clutch	(203)	267	10
				6594 000 054	Getr. / GBox: ZF 5S-300		280	
35 C 9, 35 S 9	11.01-04.06	8140.43R		3000 951 026	Getr. / GBox: S5-200		235	10
35 C 10 V, 35 S 10 V (AMJA11A1, AMJA14A1, AMJA64A1...)	09.02-	F1AE0481 F1AE0481A		3400 700 433	Getr. / GBox: S5-200 AEJA14A1 / AEJB65A1 / AMJA11A1 / AMJA14A1 / AMJA64A1 / AMJA65A1		235	10
				3400 700 514	Schaltgetriebe, automatisch betätigt / Automated Manual Transmission mit automatischer Nachstellung / with automatic adjustment Nur zusammen verbauen / Only install together	(105) (211)	280	10
				6594 000 054	nur als Ersatz für angegebene OE-Nr. / only for the listed OE-Numbers	(96) (238)	280	
35 C 12, 35 S 12 (AEKA14A1, AEKA14AA, AEKA64A1...)	09.02-	F1AE0481 F1AE0481B		3400 700 433	Getr. / GBox: S5-200 AEKA14A1 / AEKA14AA / AEKA64A1 / AEKB11A1 / AEKB14A1 / AEKB17A1 / AEKB65A1 / AEKB67A1 / AMKA14A1 / AMKA15A1 / AMKA64A1		235	10
				3400 700 514	Schaltgetriebe, automatisch betätigt / Automated Manual Transmission mit automatischer Nachstellung / with automatic adjustment Nur zusammen verbauen / Only install together	(105) (211)	280	10
				6594 000 054	nur als Ersatz für angegebene OE-Nr. / only for the listed OE-Numbers	(96) (238)	280	
35 C 15 50 C 15 65 C 15	11.01- 01.01- 11.01-	8140.43N		3400 700 432			280	10
35 C 17, 35 S 17	01.05-04.06	F1CE0481B		3400 700 515	Getr. / GBox: 6S-380A OD mit automatischer Nachstellung / with automatic adjustment Nur zusammen verbauen / Only install together	(211)	280	10
				3400 700 448	Getr. / GBox: 6S-380 OD	(96)	280	10
35 S 9,35 C 9	05.99-	8140.43		3000 951 026	Getr. / GBox: S5.200		235	10
35 S 11,35 C 11 (A2FC13AA, A6FBU4AB, A2NB14A1, A2ND13A1...)	05.99-	8140.43C		3000 951 026	Getr. / GBox: S5.200		235	10
35 S 13,35 C 13 50 C 11 50 C 13	05.99- 05.99- 05.99-	8140.43S, 8140.43C		3400 700 447			265	10

DAILY IV Kasten/Kombi // Box Body/Estate 05.06 -

40C14 GV, 40C14 GV/P 40C14 V, 40C14 V/P	07.07- 07.07-	F1CE0441A, F1CE3481LC		3400 700 432	Getr. / GBox: 6S-400 OD		280	10
				3400 700 483	Getr. / GBox: 5S-300		267	10
				6594 000 054	->Mot. 635746 Getr. / GBox: 5S-300		280	



IVECO

DAILY IV Kasten/Kombi // Box Body/Estate 05.06 -

29L10 V	05.06-	F1AE0481FA		3400 700 433 ■	Getr. / GBox: ZF 5S-300		235	10
				3400 700 483	Getr. / GBox: ZF 5S-300 GHAHV1A2 / GHAHV2A2		267	10
				6594 000 054	Getr. / GBox: ZF 5S-300 GHAHV1A2 / GHAHV2A2		280	
				3400 700 514 ◀■	Getr. / GBox: ZF 6S-400A OD mit automatischer Nachstellung / with automatic adjustment (211) Nur zusammen verbauen / Only install together (96)		280	10
				6594 000 054	->Mot. 635746 Getr. / GBox: ZF 6S-400A OD		280	
29L12 V, 29L12 V/P 29L14 C, 29L14 C/P, 29L14 V, 29L14 V/P	05.06- 05.06-	F1AE0481GA, F1AE0481HA		3400 700 514 ◀■	Getr. / GBox: ZF 6S-400A OD mit automatischer Nachstellung / with automatic adjustment (211) Nur zusammen verbauen / Only install together (96)		280	10
				6594 000 054	->Mot. 635746 Getr. / GBox: ZF 6S-400A OD		280	
				3400 700 433 ■	Getr. / GBox: ZF 5S-300 je nach Ausführung, mit unterschiedlicher Kupplung / depending on version, with different clutch (203)		235	10
				3400 700 483	Getr. / GBox: ZF 5S-300 je nach Ausführung, mit unterschiedlicher Kupplung / depending on version, with different clutch (203)		267	10
				6594 000 054	Getr. / GBox: ZF 5S-300		280	
35C12 V, 35C12 V/P, 35S12 V, 35S12 V/P	05.06-	F1AE0481GA		3400 700 433 ■	Getr. / GBox: ZF 5S-300 GCBA11A1 / GCBA14A1 / GCBA14AA / GCBA15A1 / GCBA15AA / GCBA17A1 / GCBA17AA / GCBA65A1 / GCBA65AA / GCBA67A1 / GCBA7A1 / GCBB11A1 / GCBB11AA / GCBB14A1 / GCBB14AA / GCBB15A1 / GCBB15AA / GCBB17A1 / GCBB17AA / GCBB64A1 / GCBB64AA / GCBB65A1 / GCBB65AA / GCBB67A1 / GCBB67AA / GCBBR4A1 / GCBC14A1 / GCBC15A1 / GCBC15AA / GCBC64A1 / GCBD11A1 / GCBD14A1 / GCBD15A1 / GCBD17A1 / GCBD65A1 / GCBD67A1 / GJBA42A2 / GJBA42AA / GJBA43A2 / GJBA43A3 / GJBA43AB / GJBA43AC / GJBA46A2 / GJBA46A3 / GJBA46AB GJBA46AC / GJBVA6A2 / GJBB41A1 / GJBB42A1 / GJBB42A2 / GJBB43A2 / GJBB43A3 / GJBB43AB / GJBB46A2 / GJBB46A3 / GJBB46AC / GJBBV3A2 / GJBBV6A2 / GJBC43A2 / GJBD43A2 / GJBD46A2 / GJBD46A3		235	10
				3400 700 514 ◀■	Getr. / GBox: ZF 6S-400A OD GCBA11CA / GCBA14C1 / GCBA14CA / GCBA15C1 / GCBA15CA / GCBA17C1 / GCBA17CA / GCBA65C1 / GCBA65CA / GCBB11C1 / GCBB11CA / GCBB14C1 / GCBB14CA / GCBB15C1 / GCBB15CA / GCBB17C1 / GCBB64C1 / GCBB65C1 / GCBB65CA / GCBD11C1 / GCBD14C1 / GCBD17C1 / GJBA41C1 / GJBA43C2 / GJBA43CB / GJBA46C3 / GJBBU3C2 / GJBBV3C2 / GJBD43C2 mit automatischer Nachstellung / with automatic adjustment (211) Nur zusammen verbauen / Only install together (96)		280	10
				6594 000 054	Getr. / GBox: ZF 6S-400A OD GCBA11CA / GCBA14C1 / GCBA14CA / GCBA15C1 / GCBA15CA / GCBA17C1 / GCBA17CA / GCBA65C1 / GCBA65CA / GCBB11C1 / GCBB11CA / GCBB14C1 / GCBB14CA / GCBB15C1 / GCBB15CA / GCBB17C1 / GCBB64C1 / GCBB65C1 / GCBB65CA / GCBD11C1 / GCBD14C1 / GCBD17C1 / GJBA41C1 / GJBA43C2 / GJBA43CB / GJBA46C3 / GJBBU3C2 / GJBBV3C2 / GJBD43C2		280	
				3400 700 514 ◀■	Schaltgetriebe, automatisch betätigt / Automated Manual Transmission mit automatischer Nachstellung / with automatic adjustment (105) Nur zusammen verbauen / Only install together (96)		280	10
35S14 C, 35S14 C/P, 35S14 V, 35S14 V/P, 35C14 V, 35C14 V/P 40C10 V 40C12 V, 40C14 V/P	05.06- 05.06- 05.06-	F1AE0481FA, F1AE0481GA, F1AE0481HA		3400 700 514 ◀■	Schaltgetriebe, automatisch betätigt / Automated Manual Transmission mit automatischer Nachstellung / with automatic adjustment (105) Nur zusammen verbauen / Only install together (96)		280	10
				6594 000 054	nur als Ersatz für angegebene OE-Nr. / only for the listed OE-Numbers (238)		280	



IVECO

DAILY IV Kasten/Kombi // Box Body/Estate 05.06 -

35C15 V, 35C15 V/P 35C17 V, 35C17 V/P, 35S17 V, 35S17 V/P 40C17 V, 40C17 V/P 50C17 V, 50C17 V/P 65C17 V, 65C17 V/P	05.06 -	F1CE0481FA, F1CE0481HA		3400 700 515	Getr. / GBox: 6S-400A OD mit automatischer Nachstellung / with automatic adjustment Nur zusammen verbauen / Only install together	(211)	280	10		
	07.07 -			3400 700 448					Getr. / GBox: 6S-400 OD	
35C18 V, 35C18 V/P, 35S18 V, 35S18 V/P	05.06 -	F1CE0481		3400 700 515	Getr. / GBox: 6S-380A OD Getr. / GBox: 6S-400A OD mit automatischer Nachstellung / with automatic adjustment Nur zusammen verbauen / Only install together	(211)	280	10		
									3151 600 529	Getr. / GBox: 6S-380A OD Getr. / GBox: 6S-400A OD
									3400 700 448	Getr. / GBox: 6S-380 OD
40C15 V, 40C15 V/P 40C18 V, 40C18 V/P 45C15 V 45C18 50C15 V, 50C15 V/P 50C18 V, 50C18 V/P 60C15 V 60C18 65C15 65C18	05.06 -	F1CE0481		3400 700 515	Getr. / GBox: 6S-380A OD Getr. / GBox: 6S-400A OD mit automatischer Nachstellung / with automatic adjustment Nur zusammen verbauen / Only install together	(211)	280	10		
	05.06 -								3151 600 529	Getr. / GBox: 6S-380A OD Getr. / GBox: 6S-400A OD
	05.06 -									
	05.06 -									
	05.06 -									
	05.06 -									
05.06 -	3400 700 514	Getr. / GBox: ZF 6S-400A OD mit automatischer Nachstellung / with automatic adjustment Nur zusammen verbauen / Only install together	(211)	280	10					
07.07 -						6594 000 054	->Mot. 635746	280		
07.07 -						3400 700 483	Getr. / GBox: ZF 6S-400 OD	267	10	
07.07 -						6594 000 054	Getr. / GBox: ZF 6S-400 OD	280		

DAILY IV Kipper / Dumptruck 05.06 -

35C10 K	05.06 -	F1AE0481FA		3400 700 433	GCAA11A1 / GCAA11AA / GCAA14A1 / GCAA14AA / GCAA15A1 / GCAA17A1 / GCAA64A1 / GCAA65A1 / GCAA67A1 / GCAB14A1 / GCAB14AA / GCAB15A1 / GCAB17A1 / GCAB64A1 / GCAB65A1 / GCAB67A1 / GJAA42A1 / GJAA43A2 / GJAA46A2 / GJAA46A3 / GJAB42A2 / GJAB43A2 / GJAB43A3 / GJAB46A2 / GJAB46A3	(211)	235	10				
									3400 700 514	->Mot. 635746 Getr. / GBox: ZF 6S-400A OD GCAA11CA / GCAA14C1 / GCAA15C1 / GCAA64C1 / GCAB11C1 / GCAB11CA / GCAB14C1 / GCAB15C1 / GCAB64C1 mit automatischer Nachstellung / with automatic adjustment Nur zusammen verbauen / Only install together	280	10
									6594 000 054	->Mot. 635746 Getr. / GBox: ZF 6S-400A OD GCAA11CA / GCAA14C1 / GCAA15C1 / GCAA64C1 / GCAB11C1 / GCAB11CA / GCAB14C1 / GCAB15C1 / GCAB64C1	280	



IVECO

DAILY IV Kipper / Dumptruck 05.06 -

35C12	05.06-	F1AE0481GA		3400 700 433	Getr. / GBox: ZF 5S-300 GCBA11A1 / GCBA14A1 / GCBA14AA / GCBA15A1 / GCBA15AA / GCBA17A1 / GCBA17AA / GCBA65A1 / GCBA65AA / GCBA67A1 / GCBA7A1 / GCBA7AA / GCBB11A1 / GCBB11AA / GCBB14A1 / GCBB14AA / GCBB15A1 / GCBB15AA / GCBB17A1 / GCBB17AA / GCBB64A1 / GCBB64AA / GCBB65A1 / GCBB65AA / GCBB67A1 / GCBB67AA / GCBBR4A1 / GCBC14A1 / GCBC15A1 / GCBC15AA / GCBC64A1 / GCBD11A1 / GCBD14A1 / GCBD15A1 / GCBD17A1 / GCBD65A1 / GCBD67A1 / GJBA42A2 / GJBA42AA / GJBA43A2 / GJBA43A3 / GJBA43AB / GJBA43AC / GJBA46A2 / GJBA46A3 / GJBA46AB / GJBA46AC / GJBAV6A2 / GJBB41A1 / GJBB42A1 / GJBB42A2 / GJBB43A2 / GJBB43A3 / GJBB43AB / GJBB46A2 / GJBB46A3 / GJBB46AC / GJBBV3A2 / GJBBV6A2 / GJBC43A2 / GJBD43A2 / GJBD46A2 / GJBD46A3		235	10
				3400 700 514	Getr. / GBox: ZF 6S-400A OD GCBA11CA / GCBA14C1 / GCBA14CA / GCBA15C1 / GCBA15CA / GCBA17C1 / GCBA17CA / GCBA65C1 / GCBA65CA / GCBB11C1 / GCBB11CA / GCBB14C1 / GCBB14CA / GCBB15C1 / GCBB15CA / GCBB17C1 / GCBB64C1 / GCBB65C1 / GCBB65CA / GCBD11C1 / GCBD14C1 / GCBD17C1 / GJBA41C1 / GJBA43C2 / GJBA43CB / GJBA46C3 / GJBBU3C2 / GJBBV3C2 / GJBD43C2 mit automatischer Nachstellung / with automatic adjustment (211) Nur zusammen verbauen / Only install together (96)		280	10
				6594 000 054	Getr. / GBox: ZF 6S-400A OD GCBA11CA / GCBA14C1 / GCBA14CA / GCBA15C1 / GCBA15CA / GCBA17C1 / GCBA17CA / GCBA65C1 / GCBA65CA / GCBB11C1 / GCBB11CA / GCBB14C1 / GCBB14CA / GCBB15C1 / GCBB15CA / GCBB17C1 / GCBB64C1 / GCBB65C1 / GCBB65CA / GCBD11C1 / GCBD14C1 / GCBD17C1 / GJBA41C1 / GJBA43C2 / GJBA43CB / GJBA46C3 / GJBBU3C2 / GJBBV3C2 / GJBD43C2		280	
35C15 35C17 K, 35C17 DK, 35S17 K, 35S17 DK 40C17 K, 40C17 DK 50C17 K, 50C17 DK 65C17 K, 65C17 DK, 65C17KK	05.06- 07.07- 07.07- 07.07- 07.07-	F1CE0481FA, F1CE0481HA		3400 700 515	Getr. / GBox: 6S-400A OD mit automatischer Nachstellung / with automatic adjustment (211) Nur zusammen verbauen / Only install together (96)		280	10
				3400 700 448	Getr. / GBox: 6S-400 OD		280	10
35C18	05.06-	F1CE0481		3400 700 515	Getr. / GBox: 6S-380A OD Getr. / GBox: 6S-400A OD mit automatischer Nachstellung / with automatic adjustment (211) Nur zusammen verbauen / Only install together (96)		280	10
				3151 600 529	Getr. / GBox: 6S-380A OD Getr. / GBox: 6S-400A OD			
		F1CE0481HA		3400 700 448	Getr. / GBox: 6S-380 OD		280	10
40C14 K, 40C14 DK	07.07-	F1CE3481LC		3400 700 432	Getr. / GBox: 6S-400 OD		280	10
				3400 700 483	Getr. / GBox: 5S-300		267	10
				6594 000 054	->Mot. 635746 Getr. / GBox: 5S-300		280	
50C15 50C18 60C15 60C18	05.06- 05.06- 05.06- 05.06-	F1CE0481		3400 700 515	Getr. / GBox: 6S-380A OD Getr. / GBox: 6S-400A OD mit automatischer Nachstellung / with automatic adjustment (211) Nur zusammen verbauen / Only install together (96)		280	10
				3151 600 529	Getr. / GBox: 6S-380A OD Getr. / GBox: 6S-400A OD			



IVECO

DAILY IV Kipper / Dumptruck 05.06 -

70C14 K, 70C14 DK, 70C14 KK 70C17 K, 70C17 DK, 70C17 KK	07.07 - 07.07 -	F1CE0481HA, F1CE3481LC		3400 700 514	Getr. / GBox: ZF 6S-400A OD mit automatischer Nachstellung / with automatic adjustment Nur zusammen verbauen / Only install together	(211)	280	10
				6594 000 054	->Mot. 635746 Getr. / GBox: ZF 6S-400A OD		280	
				3400 700 483	Getr. / GBox: ZF 6S-400 OD		267	10
				6594 000 054	Getr. / GBox: ZF 6S-400 OD		280	

DAILY IV Pritsche/Fahrgestell // Platform/Chassis 05.06 -

40C14 G, 40C14 G/P 40C14, 40C14 /P	07.07 - 07.07 -	F1CE0441A, F1CE3481LC		3400 700 432	Getr. / GBox: 6S-400 OD		280	10
				3400 700 483	Getr. / GBox: 5S-300		267	10
				6594 000 054	->Mot. 635746 Getr. / GBox: 5S-300		280	
29L10	05.06 -	F1AE0481FA		3400 700 433	Getr. / GBox: ZF 5S-300		235	10
				3400 700 483	Getr. / GBox: ZF 5S-300 GHAAV1A2 / GHAAV2A2		267	10
				6594 000 054	Getr. / GBox: ZF 5S-300 GHAAV1A2 / GHAAV2A2		280	
				3400 700 514	Getr. / GBox: ZF 6S-400A OD mit automatischer Nachstellung / with automatic adjustment Nur zusammen verbauen / Only install together	(211)	280	10
				6594 000 054	->Mot. 635746 Getr. / GBox: ZF 6S-400A OD		280	
29L12 29L14	05.06 - 05.06 -	F1AE0481GA, F1AE0481HA		3400 700 514	Getr. / GBox: ZF 6S-400A OD mit automatischer Nachstellung / with automatic adjustment Nur zusammen verbauen / Only install together	(211)	280	10
				6594 000 054	->Mot. 635746 Getr. / GBox: ZF 6S-400A OD		280	
				3400 700 433	Getr. / GBox: ZF 5S-300 je nach Ausführung, mit unterschiedlicher Kupplung / depending on version, with different clutch	(203)	235	10
				3400 700 483	Getr. / GBox: ZF 5S-300 je nach Ausführung, mit unterschiedlicher Kupplung / depending on version, with different clutch	(203)	267	10
				6594 000 054	Getr. / GBox: ZF 5S-300		280	
35C10, 35S10	05.06 -	F1AE0481FA		3400 700 433	Getr. / GBox: ZF 5S-300 GCAA11A1 / GCAA11AA / GCAA14A1 / GCAA14AA / GCAA15A1 / GCAA17A1 / GCAA64A1 / GCAA65A1 / GCAA67A1 / GCAB14A1 / GCAB14AA / GCAB15A1 / GCAB17A1 / GCAB64A1 / GCAB65A1 / GCAB67A1 / GJAA42A1 / GJAA43A2 / GJAA46A2 / GJAA46A3 / GJAB42A2 / GJAB43A2 / GJAB43A3 / GJAB46A2 / GJAB46A3		235	10
				3400 700 514	->Mot. 635746 Getr. / GBox: ZF 6S-400A OD GCAA11CA / GCAA14C1 / GCAA15C1 / GCAA64C1 / GCAB11C1 / GCAB11CA / GCAB14C1 / GCAB15C1 / GCAB64C1 mit automatischer Nachstellung / with automatic adjustment Nur zusammen verbauen / Only install together	(211)	280	10
				6594 000 054	->Mot. 635746 Getr. / GBox: ZF 6S-400A OD GCAA11CA / GCAA14C1 / GCAA15C1 / GCAA64C1 / GCAB11C1 / GCAB11CA / GCAB14C1 / GCAB15C1 / GCAB64C1		280	



IVECO

DAILY IV Pritsche/Fahrgestell // Platform/Chassis 05.06 -

35C12, 35S12	05.06-	F1AE0481GA		3400 700 433	Getr. / GBox: ZF 5S-300 GCBA11A1 / GCBA14A1 / GCBA14AA / GCBA15A1 / GCBA15AA / GCBA17A1 / GCBA17AA / GCBA65A1 / GCBA65AA / GCBA67A1 / GCBA67AA / GCBB11A1 / GCBB11AA / GCBB14A1 / GCBB14AA / GCBB15A1 / GCBB15AA / GCBB17A1 / GCBB17AA / GCBB64A1 / GCBB64AA / GCBB65A1 / GCBB65AA / GCBB67A1 / GCBB67AA / GCBBR4A1 / GCBC14A1 / GCBC15A1 / GCBC15AA / GCBC64A1 / GCBD11A1 / GCBD14A1 / GCBD15A1 / GCBD17A1 / GCBD65A1 / GCBD67A1 / GJBA42A2 / GJBA42AA / GJBA43A2 / GJBA43A3 / GJBA43AB / GJBA43AC / GJBA46A2 / GJBA46A3 / GJBA46AB / GJBA46AC / GJBAV6A2 / GJBB41A1 / GJBB42A1 / GJBB42A2 / GJBB43A2 / GJBB43A3 / GJBB43AB / GJBB46A2 / GJBB46A3 / GJBB46AC / GJBBV3A2 / GJBBV6A2 / GJBC43A2 / GJBD43A2 / GJBD46A2 / GJBD46A3		235	10
				3400 700 514	Getr. / GBox: ZF 6S-400A OD GCBA11CA / GCBA14C1 / GCBA14CA / GCBA15C1 / GCBA15CA / GCBA17C1 / GCBA17CA / GCBA65C1 / GCBA65CA / GCBB11C1 / GCBB11CA / GCBB14C1 / GCBB14CA / GCBB15C1 / GCBB15CA / GCBB17C1 / GCBB64C1 / GCBB65C1 / GCBB65CA / GCBD11C1 / GCBD14C1 / GCBD17C1 / GJBA41C1 / GJBA43C2 / GJBA43CB / GJBA46C3 / GJBBU3C2 / GJBBV3C2 / GJBD43C2 mit automatischer Nachstellung / with automatic adjustment (211) Nur zusammen verbauen / Only install together (96)		280	10
				6594 000 054	Getr. / GBox: ZF 6S-400A OD GCBA11CA / GCBA14C1 / GCBA14CA / GCBA15C1 / GCBA15CA / GCBA17C1 / GCBA17CA / GCBA65C1 / GCBA65CA / GCBB11C1 / GCBB11CA / GCBB14C1 / GCBB14CA / GCBB15C1 / GCBB15CA / GCBB17C1 / GCBB64C1 / GCBB65C1 / GCBB65CA / GCBD11C1 / GCBD14C1 / GCBD17C1 / GJBA41C1 / GJBA43C2 / GJBA43CB / GJBA46C3 / GJBBU3C2 / GJBBV3C2 / GJBD43C2		280	
35C15 35C17, 35C17 /P, 35S17, 35S17 /P, 35S17 D 35S17 W, 35S17 WD 40C17, 40C17 /P 50C17, 50C17 /P 65C17, 65C17 /P	05.06- 07.07- 07.07- 07.07- 07.07-	F1CE0481FA, F1CE0481HA		3400 700 515	Getr. / GBox: 6S-400A OD mit automatischer Nachstellung / with automatic adjustment (211) Nur zusammen verbauen / Only install together (96)		280	10
				3400 700 448	Getr. / GBox: 6S-400 OD		280	10
35C18, 35S18	05.06-	F1CE0481		3400 700 515	Getr. / GBox: 6S-380A OD Getr. / GBox: 6S-400A OD mit automatischer Nachstellung / with automatic adjustment (211) Nur zusammen verbauen / Only install together (96)		280	10
				3151 600 529	Getr. / GBox: 6S-380A OD Getr. / GBox: 6S-400A OD			
			F1CE0481HA		3400 700 448	Getr. / GBox: 6S-380 OD		280
35C14, 35S14, 35S14 /P 40C10 40C12	05.06- 05.06- 05.06-	F1AE0481FA, F1AE0481GA, F1AE0481HA		3400 700 514	Schaltgetriebe, automatisch betätigt / Automated Manual Transmission (105) mit automatischer Nachstellung / with automatic adjustment (211) Nur zusammen verbauen / Only install together (96)		280	10
				6594 000 054	nur als Ersatz für angegebene OE-Nr. / only for the listed OE-Numbers (238)		280	



IVECO

DAILY IV Pritsche/Fahrgestell // Platform/Chassis 05.06 -

40C15 40C18 45C15 45C18, 45C18 /P, 45C18 D, 45C18 D/P 50C15 50C18 60C15, 60C15 /P, 60C15 D, 60C15 D/P 60C18 65C15, 65C15 /P, 65C15 D, 65C15 D/P 65C18	05.06- 05.06- 05.06- 05.06- 05.06- 05.06- 05.06- 05.06- 05.06- 05.06- 05.06-	F1CE0481		3400 700 515	Getr. / GBox: 6S-380A OD Getr. / GBox: 6S-400A OD mit automatischer Nachstellung / with automatic adjustment (211) Nur zusammen verbauen / Only install together (96)	280	10
70C14, 70C14 /P 70C17, 70C17 /P	07.07- 07.07-	F1CE0481HA, F1CE3481LC		3400 700 514	Getr. / GBox: ZF 6S-400A OD mit automatischer Nachstellung / with automatic adjustment (211) Nur zusammen verbauen / Only install together (96)	280	10
				3400 700 483	Getr. / GBox: ZF 6S-400 OD	267	10
				6594 000 054	Getr. / GBox: ZF 6S-400 OD	280	

MASSIF 10.08 -

3.0 HPI 3.0 HPT	10.08- 10.08-	F1CE0481FA, F1CE0481HA		3400 700 432	WEDEJAD1 / WEDEKAE1 / WEDEXAE1 / WEDEYAE1 / WEEJAD1 / WEEKAE1 / WEEEXAE1 / WEEYAE1	280	10
--------------------	------------------	---------------------------	--	---------------------	--	------------	-----------

JAGUAR

S-TYPE (CCX) 01.99 - 11.09

2.5 V6 3.0 V6	04.02-10.07 01.99-10.07	AJ-V6, FB		3182 600 137	Immer erneuern / Renew everytime (61)		
2.7 D	06.04-10.07	AJD		3000 951 946		260	26
				3182 600 146	Immer erneuern / Renew everytime (61)		

X-TYPE (CF1) 06.01 - 11.09

2.0 V6	03.02-10.05			3000 950 924		240	23
				3182 998 901	Immer erneuern / Renew everytime (61)		
				6284 605 023			
2.5 V6 Allrad 3.0 V6 Allrad	06.01-11.09 06.01-11.07	AJ-V6		3000 950 924		240	23
				3182 600 149	Immer erneuern / Renew everytime (61)		
				6284 605 023			
2.0 D	07.03-11.09	FMBA, FMBB, R4-X404		3000 990 295	->Chass. J33193	240	23
				3000 990 296	->Chass. J33193	240	23
				2294 501 078	enthält Schwungradbefestigungsschrauben / includes bolt for flywheel mounting (155)	240	
				3182 998 901	Immer erneuern / Renew everytime (61)		
				6284 605 023			
2.2 D, 107 kW	01.07-11.09	LJ46G		3000 951 530		240	23
				2294 501 195		240	
				3182 600 149	Immer erneuern / Renew everytime (61)		
2.2 D, 114 kW	10.05-11.09	LJ46G		3000 951 530		240	23
				2294 501 195		240	
				3182 600 149	Immer erneuern / Renew everytime (61)		
				6284 605 023			



JAGUAR

X-TYPE Estate		11.03 - 12.09					
2.0 V6	11.03-03.09			3000 950 924			240 23
2.5 3.0	02.04-12.09 02.04-12.09	AJ-V6		3000 950 924			240 23
				3182 600 149	Immer erneuern / Renew everytime	(61)	
				6284 605 023			
2.0 D	02.04-12.09	FMBA, FMBB, R4-X404		3000 990 295	->Chass. J33193		240 23
				3000 990 296	->Chass. J33193		240 23
				2294 501 078	enthält Schwungradbefestigungsschrauben / includes bolt for flyweel mounting	(155)	240
				6284 605 023			
2.2 D, 107 kW	01.07-12.09	LJ46G		3000 951 530			240 23
				2294 501 195			240
				3182 600 149	Immer erneuern / Renew everytime	(61)	
2.2 D, 114 kW	10.05-12.09	LJ46G		3000 951 530			240 23
				2294 501 195			240
				3182 600 149	Immer erneuern / Renew everytime	(61)	
				6284 605 023			

JEEP

CHEROKEE (XJ)		10.84 - 09.01					
2.5, 89 kW	10.90-09.96	EPE		3182 600 115	->08.1993 Immer erneuern / Renew everytime	(61)	
2.5, 89 kW	10.95-09.01	EPE		3000 951 739			267 10
2.5 i 4x4, 87 kW	10.84-09.01	EPE		3000 951 737			228 14
2.5, 90 kW 2.5 4x4 4.0 4.0 4x4	10.86-09.90 10.86-09.90 10.86-09.90 10.86-09.90	M400L, EPE		3182 600 115	Immer erneuern / Renew everytime	(61)	
				3082 218 031			228
				1862 292 031			228 14
				3182 600 115	->08.1993 Immer erneuern / Renew everytime	(61)	
2.5 i 4x4, 90 kW	12.91-09.01	EPE, HX		3000 951 737	01.1994->		228 14
				3482 998 601			265
				1878 993 801			265 10
				3151 600 567			
4.0 i, 127 kW 4.0 i, 135 kW 4.0 i 4x4	07.98-09.01 02.99-09.01 01.95-09.01	ERH, MX		3482 998 601			265
				1878 993 801			265 10
				3151 600 567			
				3482 998 601			265
4.0 i, 135 kW	12.91-09.01	MX		1878 993 801			265 10
				3182 600 115	->08.1993 Immer erneuern / Renew everytime	(61)	
				3151 600 567	01.1994->		
				3482 998 602	->12.1991		265
4.0 i, 136 kW	01.88-09.01	ERH		3482 998 601	01.1992->		265
				1878 993 801			265 10
				3182 600 115	->08.1993 Immer erneuern / Renew everytime	(61)	
				3151 600 567	01.1994->		
				3000 951 346			215 14
2.1 TD, 59 kW	06.89-03.92	J8S		3000 951 346			215 14
2.1 TD, 64 kW	10.84-09.01						
2.5 TD	01.88-09.01	ENC		3000 951 739	01.1995->		267 10



JEEP

CHEROKEE (KJ) 09.01 - 01.08

2.4 Laredo	10.01-09.04	ED1	3000 951 067 ☹			228	19
			2294 000 070	enthält Schwungradbefestigungsschrauben / includes bolt for flyweel mounting	(155)	228	
			3151 600 567				
2.4 4x4	09.01-01.08	ED1	3000 951 067 ☹	bis Modelljahr: 2004 / to modelyear: 2004	(139)	228	19
			3000 951 078 ☹	ab Modelljahr: 2005 / from modelyear: 2005	(120)	228	10
			3151 600 567				
			2294 000 070	bis Modelljahr: 2004 / to modelyear: 2004 enthält Schwungradbefestigungsschrauben / includes bolt for flyweel mounting	(139) (155)	228	
			2294 000 631	ab Modelljahr: 2005 / from modelyear: 2005	(120)	228	
2.5 CRD 4x4 2.8 CRD 4x4, 110 kW 2.8 CRD 4x4, 120 kW	09.01-01.08 11.02-01.08 11.04-01.08	R425DOHC, ENR	3000 951 937 ☹			270	10

CHEROKEE (KK) 01.08 -

3.7 V6 4x4, 151 kW 3.7 V6 3.7 V6 4x4, 157 kW	01.08- 01.08- 01.08-	EKG	3151 600 567				
			3000 950 065 ☹			280	
			2294 000 845 ☹			280	
2.8 CRD 4x4 2.8 CRDi 4x4	05.08- 01.10-	ENS					

COMPASS (MK49) 08.06 -

2.0, 115 kW 2.0, 118 kW 2.0 4x4	05.11- 09.10- 09.10-	ECN	3182 600 154 ☹	Immer erneuern / Renew everytime	(61)		
			6284 600 650 ☹				
2.4, 125 kW 2.4 4x4, 125 kW	08.06- 09.06-	ERZ	3090 600 014	Beinhaltet Schwungrad, Druckplatte, Kupplungsscheibe und CSC / Contains flywheel, clutch cover assembly and CSC	(22)	228	
			6284 600 650 LHD				
2.4, 128 kW 2.4 4x4, 128 kW	09.10- 09.08-	ED3	3089 000 069 ☹	Montageart: vormontiert / Bearing Type: Pre-assembled Beinhaltet Schwungrad, Druckplatte und Kupplungsscheibe / Contains flywheel, clutch cover assembly and clutch disc	(87) (20)	228	
			3182 600 154 ☹	Immer erneuern / Renew everytime	(61)		
			6284 600 650 LHD ☹				
2.0 CRD 2.0 CRD 4x4	08.06- 09.06-	ECD, ECE	3000 970 011 ☹	Nur zusammen verbauen / Only install together	(96)	240	23
			2294 000 514 ☹			240	
			3182 600 154 ☹	Immer erneuern / Renew everytime	(61)		
			6284 600 650 LHD ☹				
2.2 CRD 2.2 CRD 4x4, 100 kW 2.2 CRD 4x4, 120 kW	05.11- 05.11- 12.10-	OM651.925, ENE	3000 970 042 ☹			240	23
			2294 001 294 ☹	enthält Schwungradbefestigungsschrauben / includes bolt for flyweel mounting	(155)	240	
			3182 600 154 ☹	Immer erneuern / Renew everytime	(61)		
			6284 600 650 LHD ☹				

GRAND CHEROKEE I (ZJ) 09.91 - 04.99

4.0 i 4x4 (Z)	10.95-04.99	S01	3482 998 601			265	
			1878 993 801			265	10
			3151 600 567				
4.0 i 4x4 (ZJ), 132 kW 4.0 i 4x4 (ZJ), 135 kW	09.91-04.99 09.91-04.99	ERH, MX	3482 998 601	01.1993->		265	
			1878 993 801	01.1993->		265	10
			3182 600 115	->08.1993 Immer erneuern / Renew everytime	(61)		
			3151 600 567	01.1993->			



JEEP

GRAND CHEROKEE I (ZJ) 09.91 - 04.99

2.5 TD 4x4 (Z)	10.95-04.99	M52, M51		3000 951 739			267	10
----------------	-------------	----------	--	--------------	--	--	-----	----

PATRIOT (MK74) 02.07 -

2.0	01.11 -	ECN		3182 600 154	Immer erneuern / Renew everytime	(61)		
				6284 600 650 <small>LHD</small>				
2.4 4x4	01.08 -	ED3		3090 600 014	Beinhaltet Schwungrad, Druckplatte, Kupplungsscheibe und CSC / Contains flywheel, clutch cover assembly and CSC	(22)	228	
				6284 600 650 <small>LHD</small>				
2.4 Eco + 4x4	07.08 -	ED3		3090 600 014	Beinhaltet Schwungrad, Druckplatte, Kupplungsscheibe und CSC / Contains flywheel, clutch cover assembly and CSC	(22)	228	
				6284 600 650 <small>LHD</small>	ab Modelljahr: 2010 / from modelyear: 2010	(125)		
2.0 CRD 4x4	02.07 -	ECD, ECE		3000 970 011	Nur zusammen verbauen / Only install together	(96)	240	23
				2294 000 514			240	
				3182 600 154	Immer erneuern / Renew everytime	(61)		
				6284 600 650 <small>LHD</small>				
2.2 CRD 4x4, 100 kW 2.2 CRD 4x4, 120 kW	01.11 - 01.11 -	ENE		3000 970 042			240	23
				2294 001 294	enthält Schwungradbefestigungsschrauben / includes bolt for flywheel mounting	(155)	240	
				3182 600 154	Immer erneuern / Renew everytime	(61)		
				6284 600 650 <small>LHD</small>				

WRANGLER I (YJ, SJ_) 08.86 - 08.96

2.5, 76 kW 4.2	01.88-12.91 08.86-08.89	6L<C2V>		3182 600 115	Immer erneuern / Renew everytime	(61)			
				2.5 4WD	09.86-12.88			3182 600 115	01.1987-> Immer erneuern / Renew everytime
2.5, 89 kW	12.91-08.96	EPE		3000 951 737	01.1994->		228	14	
				3182 600 115	->08.1993 Immer erneuern / Renew everytime	(61)			
4.0 4WD	09.90-12.95			3182 600 115	01.1991 - 12.1991 Immer erneuern / Renew everytime	(61)			
4.0 4.0 2WD	10.86-09.90 10.86-09.90	M400L		3482 998 602				265	
				1878 993 801				265	10
4.0	12.91-08.96	ERH		3482 998 601	01.1992->			265	
				1878 993 801				265	10
				3182 600 115	->08.1993 Immer erneuern / Renew everytime	(61)			
				3151 600 579	01.1994->				

WRANGLER II (TJ) 08.96 - 12.08

2.4	11.02-04.07	ED1		3000 951 067	bis Modelljahr: 2004 / to modelyear: 2004	(139)	228	19
				3000 951 078	ab Modelljahr: 2005 / from modelyear: 2005	(120)	228	10
				3151 600 567				
				2294 000 070	bis Modelljahr: 2004 / to modelyear: 2004 enthält Schwungradbefestigungsschrauben / includes bolt for flywheel mounting	(139) (155)	228	
				2294 000 631	für Modelljahr: 2005 / for model year: 2005	(189)	228	
2.5	08.96-04.07	P00		3000 951 737			228	14



JEEP

WRANGLER II (TJ) 08.96 - 12.08

4.0, 124 kW 4.0, 130 kW	06.98-04.07 08.96-04.07	S01		3482 998 601	bis Modelljahr: 1999 / to modelyear: 1999	(134)	265	
				1878 993 801	bis Modelljahr: 1999 / to modelyear: 1999	(134)	265	10
				3000 951 063	ab Modelljahr: 2000 / from modelyear: 2000 bis Modelljahr: 2004 / to modelyear: 2004	(115) (139)	265	10
				3000 951 082	ab Modelljahr: 2005 / from modelyear: 2005	(120)	265	10
				3151 600 567				
4.0 Rubicon	08.03-04.07			3000 951 063	bis Modelljahr: 2004 / to modelyear: 2004	(139)	265	10
				3000 951 082	ab Modelljahr: 2005 / from modelyear: 2005	(120)	265	10
				3151 600 567				

WRANGLER III (JK) 04.07 -

2.8 CRD, 130 kW	04.07 -	ENS		3000 951 094	bis Modelljahr: 2010 / to modelyear: 2010	(145)	280	10
				3000 950 065	ab Modelljahr: 2011 / from modelyear: 2011	(126)	280	
				2294 000 845			280	
				3151 600 567				
2.8 CRD, 147 kW	11.10 -	ENS		3000 950 065			280	
				2294 000 845			280	

KIA

BONGO 10.03 -

2.7 D	10.03 -	J2		3082 632 601			240	
				1878 984 601			240	22

CARENS I (FC) 11.00 - 10.02

1.8 i	11.00-07.02	T8		3000 951 458			225	22
				6283 600 482	->12.2001			
				6283 600 485	12.2001 - 05.2002			
				6284 600 653	LHD ->05.2002			

CARENS II (FJ) 07.02 -

1.6	07.02 -	GA6D		3151 600 517	->07.2006			
				6283 600 486	->07.2006			
1.8	07.02 -			3000 951 458			225	22
				6283 600 485	->07.2006			
2.0 CVVT	08.04 -	G4GC		6283 600 524	->08.2006			
2.0 CRDi, 83 kW	07.02 -	D4EA		3000 954 035			225	20
2.0 CRDi, 103 kW	11.05 -	D4EA		3082 600 720			225	
				3151 600 557				

CARENS III (UN) 09.06 -

1.6 CVVT, 93 kW 1.6 CVVT, 97 kW	10.10- 08.09 -	G4FC		3000 951 098			215	20
				6283 600 518				
2.0 CVVT	09.06 -	G4KA		3000 954 424			235	20
				6283 600 466				
1.6 CRDi 110 1.6 CRDi 128	10.10 - 10.10 -	D4FB		3000 950 632			240	20
				6283 600 518				
2.0 CRDi 115 2.0 CRDi 135 2.0 CRDi 140	05.07 - 08.09 - 09.06 -	D4EA		3000 990 288			240	23
				2294 501 164			240	
				6283 600 466				



KIA

CARENS IV 03.13 -

1.6	03.13-	G4FD		3000 951 462		225	20
				6283 600 518			
2.0 GDi 2.0	03.13- 03.13-	G4NC		3000 954 415		235	
				6283 600 518			
1.7 CRDi	03.13-	D4FD-L		3000 950 632		240	20
				6283 600 518			

CARNIVAL I (UP) 06.98 - 10.01

2.9 TD	08.99-10.01	J3		3000 951 429		260	23
--------	-------------	----	--	--------------	--	-----	----

CARNIVAL II (GQ) 01.99 -

2.9 CRDi	10.01-	J3		3000 951 429		260	23
----------	--------	----	--	--------------	--	-----	----

CARNIVAL / GRAND CARNIVAL III (VQ) 09.05 -

2.7 V6	06.06-	G6EA		3000 990 290	08.2006->	240	
				3000 990 284	->08.2006	240	23
				3182 600 159	Immer erneuern / Renew everytime	(61)	
2.2 CRDi, 110 kW 2.2 CRDi, 143 kW	01.10- 01.10-	D4HB		3000 990 321		260	23
				2294 001 057	enthält Schwungradbefestigungsschrauben / includes bolt for flyweel mounting	(155)	260
2.9 CRDi 2.9 CRDi LX	06.06- 09.06-	J3		3000 951 909		255	23
				3182 600 192	Immer erneuern / Renew everytime	(61)	

CEE'D Schrägheck / Hatchback (ED) 12.06 -

1.4 CVVT 1.4, 77 kW 1.4, 80 kW	06.10- 12.06- 12.06-	G4FA-L, G4FA		3000 951 098		215	20
				6283 600 518			
				6284 600 609			
1.6, 85 kW 1.6, 90 kW 1.6 CVVT 1.6, 93 kW	09.07- 12.06- 10.10- 02.08-	G4FC		3000 951 098		215	20
				6283 600 518			
				6284 600 609			
2.0	12.06-	G4GC		3000 954 259		225	20
				6283 600 518			
				6284 600 609			
1.6 CRDi 90 1.6 CRDi 115	12.06- 12.06-	D4FB-L, D4FB		3151 600 547			
				6283 600 518			
				6284 600 609			
1.6 CRDi 128	10.10-	D4FB		3151 600 547			
				6283 600 518			
				6284 600 609			
2.0 CRDi	06.07-	D4EA		3000 951 958		240	23
				3182 600 159	Immer erneuern / Renew everytime	(61)	
				6283 600 518			



KIA

CEE'D Schrägheck / Hatchback (ED) 12.06 -

2.0 CRDi 140	09.07 -	D4EA-F	3000 951 958			240	23
			2294 501 164			240	
			3182 600 159	Immer erneuern / Renew everytime	(61)		
			6283 600 518				

CEE'D SW (ED) 09.07 -

1.4, 80 kW 1.4 CVVT 1.4, 77 kW	09.07 - 10.10 - 10.10 -	G4FA-L, G4FA	3000 951 098			215	20
			6283 600 518				
			6284 600 609 <small>LHD</small>				
1.6, 90 kW 1.6 CVVT 1.6, 93 kW 1.6, 85 kW	09.07 - 06.09 - 09.07 - 09.07 -	G4FC	3000 951 098 5			215	20
			3000 951 098 6			215	20
			6283 600 518				
			6284 600 609 <small>LHD</small>				
2.0	09.07 -	G4GC	3000 954 259			225	20
			3082 600 757			225	
			1878 600 935			225	20
			3151 600 547				
			6283 600 518				
			6284 600 609 <small>LHD</small>				
1.6 CRDi 90 1.6 CRDi 115	09.07 - 09.07 -	D4FB-L, D4FB	3151 600 547				
			6283 600 518				
			6284 600 609 <small>LHD</small>				
1.6 CRDi 128	10.10 -	D4FB	3151 600 547				
			6283 600 518				
			6284 600 609 <small>LHD</small>				
2.0 CRDi 140	09.07 -	D4EA-F	3000 951 958			240	23
			2294 501 164			240	
			3182 600 159	Immer erneuern / Renew everytime	(61)		
			6283 600 518				

CEE'D 05.12 -

1.4 CVVT, 66 kW 1.4 CVVT, 73 kW 1.6 CVVT	05.12 - 05.12 - 05.12 -	G4FA-L, G4FC, G4FA	3000 951 098			215	20
			6283 600 518				
1.6 GDI	05.12 -	G4FD	3000 951 098 6			215	20
			6283 600 518				
1.4 CRDi 90 1.6 CRDi 90 1.6 CRDi 110 1.6 CRDi 115 1.6 CRDi 128	05.12 - 05.12 - 05.12 - 05.12 - 05.12 -	D4FB-L, D4FB, D4FC	3000 950 632			240	20
			6283 600 518				

CEE'D Sportswagon 09.12 -

1.4 CVVT	09.12 -	G4FA	3000 951 098			215	20
			6283 600 518				
1.6 GDI	09.12 -	G4FD	3000 951 098 6			215	20
			6283 600 518				
1.4 CRDi 1.6 CRDi	09.12 - 09.12 -	D4FB, D4FC	3000 950 632			240	20
			6283 600 518				



KIA

CERATO (LD) 03.04 -

1.6, 77 kW 1.6, 90 kW	07.04 - 05.06 -	G4ED, G4FC		3000 954 232 ■	->10.2006	215	20	
				3000 951 098 ■	09.2006->	215	20	
				6283 600 466	->10.2006			
				6283 600 518				
2.0	04.04 -	G4GC		3000 954 226		215	20	
				6283 600 518				
				6283 600 466				
1.5 CRDi	07.05 -	D4FA		3000 950 626 ■		240	20	
1.6 CRDi	06.05 -	D4FB		3000 954 224 ■	für / for:TDI	(157)	240	20
2.0 CRDi	04.04 -	D4EA		3082 600 731	->10.2006		225	
				1878 600 906			225	20
				3151 600 557	->10.2006			
				6283 600 466	->10.2006			

CERATO KOUP (TD) 01.09 -

1.6 CVVT	10.09 -	G4FC		3000 951 098 ■		215	20
2.0	01.09 -	G4KD		3000 951 455		235	20

CERATO II (TD) 01.09 -

1.6	02.09 -	G4FC		3000 951 098 ■		215	20
2.0	01.09 -	G4KD		3000 951 455		235	20

CERATO II Stufenheck / Saloon (TD) 01.09 -

1.6, 90 kW 1.6 CVVT	01.10 -	G4FC		3000 951 098 ■		215	20
	02.09 -						
1.6, 93 kW	01.10 -						
2.0, 115 kW 2.0, 116 kW	01.09 -	G4KD		3000 951 455		235	20
	07.10 -						

CERATO 06.13 -

2.0 GDI	04.13 -			3000 954 415		235	
---------	---------	--	--	--------------	--	-----	--

CERATO Stufenheck / Saloon 06.13 -

1.6 Flex	06.13 -			3000 951 485		215	20
2.0 MPI	06.13 -			3000 951 455		235	20
1.8	06.13 -						
2.0 GDI	06.13 -			3000 954 415		235	

CLARRUS 07.96 -

1.8 i 16V 2.0 i 16V	07.96 - 07.96 -	T8, FE(16V)		3000 951 273		225	22
------------------------	--------------------	-------------	--	--------------	--	-----	----

MAGENTIS (GD) 05.01 -

2.0	05.01 -	G4JP		3000 954 065		225	20
				6283 600 466	->07.2001		
				6283 600 524	07.2001 - 09.2005		
				6284 600 647 ^{LHD}	->09.2005		
2.5 V6	05.01 -	G6BV		3000 954 033		225	20
				6283 600 466	->07.2001		
				6283 600 466	06.2002 - 09.2005		
				6283 600 524	07.2001 - 06.2002		
				6284 600 647 ^{LHD}	->09.2005		



KIA

MAGENTIS (MG) 11.05 -

2.0, 106 kW 2.0, 121 kW	11.05- 07.09-	G4KA, G4KD	3000 954 424			235	20
			6283 600 466				
			6284 600 607 <small>LHD</small>				
2.4	08.06-		3000 990 227			240	
			6284 600 610 <small>LHD</small>	03.2005 - 12.2007			
2.0 CRDi, 100 kW	11.05-12.08	D4EA	3000 990 288			240	23
			2294 501 164			240	
			6284 600 607 <small>LHD</small>				
2.0 CRDi, 103 kW 2.0 CRDi, 110 kW	04.06- 04.06-	D4EA	3000 990 288			240	23
			2294 501 164			240	
			3182 600 159	Immer erneuern / Renew everytime	(61)		
			6284 600 607 <small>LHD</small>				

OPTIMA 01.10 -

2.0 CVVL 2.0, 125 kW 2.4, 132 kW 2.4, 149 kW	03.12- 03.12- 03.12- 09.10-	G4KJ, G4KD	3000 990 285				
			2294 701 027	enthält Schwungradbefestigungsschrauben / includes bolt for flywheel mounting	(155)	235	
2.0, 204 kW	09.10-		3151 600 547				
			6283 600 518				
1.7 CRDi	03.12-	D4FD-L	3000 954 417			240	23

PICANTO (BA) 04.04 -

1.0, 45 kW 1.1	04.04- 04.04-	G4HG, G4HE	3000 951 427			180	24
			3074 600 137 <small>LHD</small>	bis Modelljahr: 2007 / to modelyear: 2007	(142)		
			3074 600 143 <small>LHD</small>	ab Modelljahr: 2008 / from modelyear: 2008	(123)		
1.0, 46 kW	11.09-	G4HE	3000 951 427			180	24
			3074 600 143 <small>LHD</small>				
1.1 CRDi	11.05-	D3FA	3000 951 457			215	20
			3074 600 137 <small>LHD</small>				

PICANTO (TA) 05.11 -

1.0 LPG 1.0 1.0 Flex 1.0 Bi-Fuel	08.13- 05.11- 08.11- 05.11-	B3LA, G3LA	3000 951 475			190	24
			3000 951 394			200	24
1.2, 63 kW 1.2, 65 kW	09.11- 01.13-	G4LA	3000 951 394			200	24

PREGIO Kasten / Box (TB) 10.97 -

2.7 D	10.97-	J2	3082 632 601	->12.1999		240	
			1878 984 601			240	22
			3151 600 586				
			6283 600 484	->06.1998			
			6283 600 483	06.1998 - 10.2005			

PRIDE 01.90 -

1.1 i 1.3 16V, 44 kW 1.3 16V, 47 kW 1.3 i 1.3 16V, 53 kW	01.91- 01.90- 10.96- 01.90- 01.90-	B1, B3	3000 259 001			180	18
--	--	--------	--------------	--	--	-----	----



KIA

PRO CEE'D (ED) 02.08 -

1.4 CVVT 1.4, 77 kW 1.4, 80 kW 1.6, 90 kW 1.6 CVVT 1.6, 93 kW	06.10- 02.08- 02.08- 02.08- 10.10- 02.08-	G4FA-L, G4FC, G4FA	3000 951 098 ■		215	20
			6283 600 518			
			6284 600 609 LHD			
2.0 2.0 LPG	02.08- 01.09-12.09	G4GC	3000 954 259		225	20
			6283 600 518			
			6284 600 609 LHD			
1.6 CRDi 90 1.6 CRDi 115 1.6 CRDi 128	02.08- 02.08- 10.10-	D4FB-L, D4FB	3000 950 632 ■		240	20
			6283 600 518			
			6284 600 609 LHD			
2.0 CRDi 140	02.08-	D4EA-F	3000 951 958 ■		240	23
			2294 501 164		240	
			6284 600 609 LHD			

PRO CEE'D 03.13 -

1.4 CVVT 1.6 GDI	03.13- 03.13-	G4FD	3000 951 098 ⑥■		215	20
			6283 600 518 ⑥			
1.6 GT	06.13-	G4FJ	3000 990 330 ⑥■		235	
			6283 600 518			
1.4 CRDi 1.6 CRDi, 81 kW 1.6 CRDi, 94 kW	03.13- 03.13- 03.13-	D4FB, D4FC	3000 950 632 ■		240	20
			6283 600 518			

RIO Stufenheck / Saloon (DC_) 09.00 - 02.05

1.3, 55 kW 1.3, 60 kW	09.00-02.05 08.02-02.05	A3E	3000 954 037		200	20
			3000 954 072		200	20
1.5 16V	09.00-02.05	A5D				

RIO II (JB) 03.05 -

1.4 16V 1.6 CVVT	03.05- 03.05-	G4ED, G4EE	3000 954 235	->02.2009	215	20
			6283 600 518			
1.5 CRDi	03.05-	D4FA	3000 950 626 ■	->05.2009	240	20
			3000 951 480	05.2009->	240	
			6283 600 518			

RIO III (UB) 09.11 -

1.25 CVVT, 63 kW 1.25 LPG 1.25 CVVT, 65 kW	09.11- 09.11- 09.11-	G4LA	3000 951 394 ■		200	24
			3000 951 098 ⑤⑥■		215	20
			6283 600 518 ⑤⑥			
1.4 CVVT, 79 kW 1.4 CVVT, 80 kW	09.11- 09.11-	G4FA	3000 951 098 ⑤⑥■		215	20
			3000 951 485 ⑥		215	20
			6283 600 518 ⑤⑥			
1.6 CVVT 1.6	06.12- 09.11-	G4FC, G4FD	3000 951 098 ⑤■		215	20
			3000 951 485 ⑥		215	20
			6283 600 518 ⑤⑥			
1.1 CRDi	09.11-	D3FA	3000 951 470		215	20
			6283 600 518			
1.4 CRDi	09.11-	D4FC	3000 950 632 ■		240	20
			6283 600 518			



KIA

RIO III Stufenheck / Saloon (UB) 09.10 -									
1.25 CVVT, 63 kW	10.11 -	G4LA		3000 951 394 ■				200	24
1.25 CVVT, 65 kW	06.11 -								
1.4 CVVT, 79 kW	06.11 -	G4FA		3000 951 098 ⑤⑥■				215	20
1.4 CVVT, 80 kW	10.11 -			6283 600 518 ⑤⑥					
1.6 CVVT	06.12 -	G4FC, G4FD		3000 951 098 ⑤■				215	20
1.6	09.10 -			3000 951 485 ⑥				215	20
				6283 600 518 ⑤⑥					
SEPHIA (FA) 09.93 - 10.97									
1.5 i	02.96-10.97	B5		3082 600 721				200	
				1878 996 001				200	20
				3151 858 001					
				6284 600 652	für / for:ABS	(157)			
1.6 i	01.95-10.97	B6		3000 736 001	->09.1995			200	20
				1878 996 001	10.1995->			200	20
				3151 858 001	10.1995->				
				6284 600 652	für / for:ABS	(157)			
SHUMA (FB) 10.97 - 12.01									
1.5 i 16V	10.97-03.01			3151 600 517					
				6283 600 481					
				6284 600 652	für / for:ABS	(157)			
1.8 i 16V	10.97-03.01	T8		3000 951 458				225	22
				6283 600 485					
				6284 600 652	für / for:ABS	(157)			
SHUMA II (FB) 05.01 - 08.04									
1.6	05.01-08.04	GA6D		3000 954 072				200	20
				6283 600 481	->08.2001				
				6283 600 486	08.2001 - 02.2004				
1.8	04.03-08.04	T8		3000 951 458				225	22
				6283 600 485					
SORENTO I (JC) 08.02 -									
2.4	08.02-	G4JS		3000 951 460				240	23
3.5 V6	08.02-	G6CU		3000 951 392 ■				240	23
2.5 CRDi, 103 kW	08.02-	D4CB		3000 950 631 ■	->12.2003			254	23
				3000 951 836 ■	12.2003->			255	23
				3151 600 556					
				6283 600 487	11.2002->				
2.5 CRDi, 120 kW	05.06-	D4CB		3000 950 728 ■				280	
2.5 CRDi, 125 kW	12.06-			2294 501 197				280	
				3151 600 556					
				6283 600 487					
SORENTO II (XM) 11.09 -									
2.4 CVVT, 128 kW	11.09-	G4KJ, G4KE		3000 990 302 ⑥				240	23
2.4 CVVT 4WD, 128 kW	11.09-			6284 600 608 RHD ⑥					
2.4 CVVT, 141 kW	10.12-								
2.4 CVVT 4WD, 141 kW	10.12-								
2.4 GDI	10.12-			3000 990 302 ⑥				240	23
2.4 GDI 4WD	10.12-								



KIA

SORENTO II (XM) 11.09 -

2.0 CRDi 2.0 CRDi 4WD	11.10-	D4HA		3000 990 321 ■		260	23
	11.10-			2294 001 057	enthält Schwungradbefestigungsschrauben / includes bolt for flywheel mounting	(155)	260
2.2 CRDi, 145 kW 2.2 CRDi 4WD, 145 kW 2.2 CRDi, 147 kW 2.2 CRDi 4WD, 147 kW	11.09-	D4HB		3000 990 321 ⑤■		260	23
	11.09- 11.09- 11.09- 11.09-			2294 001 057 ⑤	enthält Schwungradbefestigungsschrauben / includes bolt for flywheel mounting	(155)	260

SOUL (AM) 02.09 -

1.6 CVVT, 77 kW 1.6 CVVT, 93 kW 1.6 Flex	02.09-	G4FC		3000 951 098 ⑤■	->10.2013		215	20	
	02.09-			3000 951 485 ⑤	11.2013->		215	20	
	01.11-			3000 951 098 ⑤■				215	20
				6283 600 468 ⑤⑥					
1.6 CVVT, 95 kW 1.6 GDI	03.12- 06.11-	G4FC, G4FD		3000 951 098 ⑤■	->10.2013		215	20	
				3000 951 485 ⑤	11.2013->		215	20	
				6283 600 468 ⑤					
1.6 CRDi 115 1.6 CRDi 128	02.09- 02.09-	D4FB		3000 950 632 ⑤⑥■	->10.2013		240	20	
				6283 600 468 ⑤⑥					

SPORTAGE (K00) 04.94 - 08.04

2.0 i 4WD	04.94-08.99	FE(8V)		3000 951 273			225	22
				6284 600 651				
2.0 4WD	10.00-08.03	FE(16V)		3000 951 274			225	22
				6283 600 480				
2.0 i 16V 4WD	04.94-08.03	FE(16V)		3000 951 274			225	22
				6284 600 651				
2.0 TD 4WD	10.97-08.03	RF		3000 951 274			225	22
				6283 600 484				

SPORTAGE (JE_) 09.04 -

2.0 i 16V 2.0 16V 4WD	09.04- 09.04-	G4GC		3000 954 234 ■			235	20
				6283 600 466				
				6284 600 559 LHD	->04.2005			
				6284 600 692 LHD	04.2005->			
2.0 CRDi, 83 kW	02.05-	D4EA		3000 954 222 ⑤■	->08.2009		235	20
					Fahrzeugproduktionsland: Slowakische Republik / Vehicle Production Country: Slovakia	(47)		
				3000 954 222 ⑤■	->09.2009		235	20
					nicht für Fahrzeugproduktionsland: Slowakische Republik / not for vehicle production country: Slovakia	(222)		
				6283 600 466				
				6284 600 559 LHD	->04.2005			
2.0 CRDi 4WD, 83 kW	09.04-	D4EA		3000 951 398 ⑤■	->08.2007		235	20
					Fahrzeugproduktionsland: Slowakische Republik / Vehicle Production Country: Slovakia	(47)		
				3000 951 398 ⑤■	->10.2007		235	20
					nicht für Fahrzeugproduktionsland: Slowakische Republik / not for vehicle production country: Slovakia	(222)		
				6283 600 466				
				6284 600 559 LHD	->04.2005			
		6284 600 692 LHD	04.2005->					



KIA

SPORTAGE (JE_) 09.04 -

2.0 CRDi, 103 kW	01.06-	D4EA-V		3000 954 222	->08.2009 Fahrzeugproduktionsland: Slowakische Republik / Vehicle Production Country: Slovakia	(47)	235	20
				3000 954 222	->09.2009 nicht für Fahrzeugproduktionsland: Slowakische Republik / not for vehicle production country: Slovakia	(222)	235	20
				3000 990 288			240	23
				2294 501 164			240	
				6284 600 692 LHD	09.2006->			
2.0 CRDi 4WD, 103 kW	01.06-	D4EA-V, D4EA-F		3000 951 398	->08.2007 Fahrzeugproduktionsland: Slowakische Republik / Vehicle Production Country: Slovakia	(47)	235	20
				3000 951 398	->10.2007 nicht für Fahrzeugproduktionsland: Slowakische Republik / not for vehicle production country: Slovakia	(222)	235	20
				3000 990 288			240	23
				2294 501 164			240	
				3182 600 159	Immer erneuern / Renew everytime	(61)		
2.0 CRDi, 100 kW	01.06-	D4EA		3000 954 222	->08.2009 Fahrzeugproduktionsland: Slowakische Republik / Vehicle Production Country: Slovakia	(47)	235	20
				3000 954 222	->09.2009 nicht für Fahrzeugproduktionsland: Slowakische Republik / not for vehicle production country: Slovakia	(222)	235	20
2.0 CRDi 4WD, 100 kW	01.06-	D4EA		3000 951 398	->08.2007 Fahrzeugproduktionsland: Slowakische Republik / Vehicle Production Country: Slovakia	(47)	235	20
				3000 951 398	->10.2007 nicht für Fahrzeugproduktionsland: Slowakische Republik / not for vehicle production country: Slovakia	(222)	235	20
2.0 CRDi, 110 kW 2.0 CRDi 4WD, 110 kW	09.08- 09.08-	D4EA		3000 990 288			240	23
				2294 501 164			240	
				3182 600 159	Immer erneuern / Renew everytime	(61)		
				6284 600 692 LHD				

SPORTAGE (SL) 07.10 -

1.6 GDI	02.11-	G4FD		3000 951 462			225	20
				6283 600 518				
2.0 CVVT, 120 kW 2.0 CVVT AWD 2.0 CVVT, 122 kW 2.4 i AWD	07.10- 07.10- 07.10- 08.10-	G4KE, G4KD		3000 951 481			235	20
				3000 954 427			235	20
				6283 600 466				
1.7 CRDi	12.10-	D4FD-L		3000 950 632			240	20
				6283 600 518				
2.0 CRDi, 100 kW 2.0 CRDi AWD, 100 kW	07.10- 07.10-	D4HA		3000 970 040			240	23
				2294 001 267	->10.2011 enthält Schwungradbefestigungsschrauben / includes bolt for flywheel mounting	(155)	240	
				3182 600 159	Immer erneuern / Renew everytime	(61)		
2.0 CRDi, 135 kW 2.0 CRDi AWD, 135 kW	08.10- 08.10-	D4HA		3000 990 292			240	

VENGA (YN) 02.10 -

1.4 CVVT	02.10-	G4FA-L		3000 951 098			215	20
				6283 600 468				



KIA

VENGA (YN)		02.10 -						
1.6 CVVT	02.10-	G4FC		3000 951 098	10.2011->		215	20
				3000 951 098			215	20
				3151 600 547	10.2011->			
				3151 600 547				
				6283 600 468				
1.4 CRDi 75, 55 kW 1.4 CRDi 75, 57 kW 1.4 CRDi 90	02.10-	D4FC		3000 950 632	10.2011->		240	20
	02.10-			6283 600 468				
1.6 CRDi 115 1.6 CRDi 128	02.10-	D4FB		3000 950 632	10.2011->		240	20
	02.10-			6283 600 468				

LADA

110		01.95 -							
1.5, 54 kW 1.5, 56 kW 1.5, 57 kW 1.5 16V, 67 kW 1.5 16V, 70 kW 1.6, 60 kW 1.6, 66 kW	01.95-	VAZ-21124, BA32111, VAZ-2112, VAZ-21114, VAZ-2111		3000 951 033				200	20
	10.00-								
	01.95-								
	10.00-								
	01.95-								
	01.00-								

111		01.95 -							
1.5, 56 kW 1.5, 57 kW 1.5 16V, 67 kW 1.5 16V, 70 kW 1.6, 60 kW 1.6, 66 kW	10.00-	VAZ-21124, VAZ-2112, VAZ-2111		3000 951 033				200	20
	01.96-								
	10.00-								
	01.95-								
	01.05-								
	03.06-								

112		01.95 -							
1.5, 54 kW 1.5, 56 kW 1.5, 57 kW 1.5 16V, 67 kW 1.5 16V, 70 kW 1.6, 60 kW 1.6, 66 kW	01.95-	VAZ-21124, VAZ-2112, VAZ-2111		3000 951 033				200	20
	10.00-								
	01.95-								
	10.00-								
	01.95-								
	01.05-								

1200-1600		01.70 - 02.93							
1200 L/S (VAZ, WAS2101)	01.70-06.86	BA32101		3000 240 001				200	20
				6283 600 109	01.1973->	nur als Ersatz für angegebene OE-Nr. / only for the listed OE-Numbers	(238)		
				6283 600 110		nur als Ersatz für angegebene OE-Nr. / only for the listed OE-Numbers	(238)		
				6284 600 107	05.1973->				
1300 (VAZ2101)	05.78-01.87	BA321011		3000 240 001				200	20
				6283 600 110					
				6284 600 107	->06.1986				
1300 (WAS21011)	08.74-08.84	BA32105		3000 240 001				200	20
				6283 600 109	01.1976->	nur als Ersatz für angegebene OE-Nr. / only for the listed OE-Numbers	(238)		
				6283 600 110		nur als Ersatz für angegebene OE-Nr. / only for the listed OE-Numbers	(238)		
				6284 600 107	09.1974->				



LADA

1200-1600 01.70 - 02.93

1500 N/S (VAZ2103)	11.75-10.86	BA32103		3000 240 001		200	20
				6283 600 109			
				6284 600 107	->06.1985		
1500 (WAS2103, WAS2106)	09.72-08.84	BA32103		3000 240 001		200	20
				6283 600 109	01.1974->		
				6284 600 107	09.1975->		
1600 N/L (VAZ2103)	03.79-10.86	BA32106		3000 240 001		200	20
				6283 600 109	->10.1983 nur als Ersatz für angegebene OE-Nr. / only for the listed OE-Numbers	(238)	
				6283 600 110	nur als Ersatz für angegebene OE-Nr. / only for the listed OE-Numbers	(238)	
				6284 600 107	->06.1985		
1600 (WAS2106)	09.72-08.84	BA32106		3000 240 001		200	20
				6283 600 109	08.1978 - 10.1983		
				6284 600 107	12.1975->		

1200-1500 Kombi / Estate 09.73 - 06.85

1200 (VAZ, WAS2102)	09.73-08.84	BA32101		3000 240 001		200	20
				6283 600 109			
				6284 600 107			
1300 (VAZ-21021)	01.81-12.82	BA32105		6284 600 107			
1500 (VAZ2102)	09.73-06.85	BA32103		3000 240 001		200	20
				6284 600 107	09.1975->		

ALEKO

1.8 Diesel (2141)	01.92-			3082 133 042		200	
				1862 134 032		200	14

KALINA Kombi / Estate (1117) 10.04 -

1.4 16V LPG	11.08-	VAZ-11194, VAZ-21114		3151 600 526	Ausrückerhöhe 21,5 mm / releaser height 21.5 mm	(14)	
1.4 16V	11.08-						
1.6, 60 kW	10.04-						
1.6, 62 kW	01.10-						

KALINA Schrägheck / Hatchback (1119) 10.04 -

1.4 16V LPG	11.08-	VAZ-11194, VAZ-21114		3151 600 526	Ausrückerhöhe 21,5 mm / releaser height 21.5 mm	(14)	
1.4 16V	11.08-						
1.6, 60 kW	10.04-						
1.6, 62 kW	01.10-						
1.6 16V	10.04-						

KALINA Stufenheck / Saloon (1118) 10.04 -

1.4 16V LPG	11.08-	VAZ-21124, VAZ-11194, VAZ-21114		3151 600 526	Ausrückerhöhe 21,5 mm / releaser height 21.5 mm	(14)	
1.4 16V	11.08-						
1.6, 62 kW	01.10-						
1.6, 60 kW	10.04-						
1.6 16V	10.04-						

NIVA (2121) 12.76 -

1600, 54 kW 1600, 56 kW 1700 i 1700 i 4x4	01.87-03.95 12.76-12.87 06.96- 10.00-	BA32121, BA321214		3000 240 001		200	20
				6283 600 109			
				6284 600 107			






LADA

NIVA (2121) 12.76 -

1900 Diesel, 47 kW 1900 Diesel, 55 kW	01.93- 01.99-	XUD9SD, XUD9A	 3082 133 042			200	
			 1862 882 042			200	18
			 1850 282 185				
			 6283 600 109				
			 6284 600 107				





NIVA II (2123) 09.02 -

1.7 LPG 1.7, 59 kW 1.7, 61 kW	09.02- 09.02- 08.04-	VAZ2123	 3000 240 001	Fahrzeug kann mit unterschiedlichen Kupplungsgrößen ausgerüstet sein / vehicle can be mounted with different clutch sizes	(36)	200	20
			 6284 600 107				
			 3000 951 003	Fahrzeug kann mit unterschiedlichen Kupplungsgrößen ausgerüstet sein / vehicle can be mounted with different clutch sizes	(36)	215	20

NOVA (2105) 05.81 -

1200 Junior/L (VAZ, WAS2105) 1300 Spezial/L (VAZ, WAS2105) 1500 S (WAS21093)	09.81- 05.81- 06.89-	BA321083, BA32105, BA32101	 3000 240 001			200	20
			 6283 600 109				
1500 Special (VAZ2105, WAS21053)	03.85- 06.96-	BA32103	 3000 240 001			200	20
			 6283 600 109	08.1986->			
1600 (WAS21074) 1700 i Classic (VAZ2107)	01.88-10.01 06.96-	BA32106	 3000 240 001			200	20


NOVA Kombi / Estate (2104) 09.85 -

1300 1500, 49 kW 1700	09.85-12.90 08.94- 08.94-	BA32103 (KAT), BA32105	 3000 240 001			200	20
			 6283 600 109				
1500, 55 kW	09.85-02.93	BA32103	 3000 240 001			200	20
			 6283 600 109				


PRIORA Kombi / Estate (2171) 10.09 -

1.6	10.09-	VAZ-21126	 3151 600 526	Ausrückerhöhe 21,5 mm / releaser height 21.5 mm	(14)		
-----	--------	-----------	---	---	------	--	--


PRIORA Schrägheck / Hatchback (2172) 12.08 -

1.6 1.6 LPG	12.08- 12.08-	VAZ-21126	 3151 600 526	Ausrückerhöhe 21,5 mm / releaser height 21.5 mm	(14)		
----------------	------------------	-----------	---	---	------	--	--

PRIORA Stufenheck / Saloon (2170) 12.08 -

1.6 1.6 LPG	12.08- 03.09-	VAZ-21126	 3151 600 526	Ausrückerhöhe 21,5 mm / releaser height 21.5 mm	(14)		
----------------	------------------	-----------	---	---	------	--	--

RIVA

1.3 1.5	01.74- 01.74-		 3000 240 001			200	20
------------	------------------	--	---	--	--	------------	-----------



LADA

SAMARA (2108, 2109, 2115) 01.86 -

1100, 39 kW	02.88-12.94	BA321081,		3000 171 105	Ausrückerhöhe 13 mm / releaser height 13 mm	(13)	190	20
1100, 43 kW	02.96-	BA32108		3000 951 211	Ausrückerhöhe 21,5 mm / releaser height 21.5 mm	(14)	190	20
1300, 45 kW	09.91-	(KAT),		3074 600 296	Länge [mm] / Length [mm]:735 Hüllenlänge [mm] / Sleeve Length [mm]:480 mit manueller Nachstellung / with manual adjustment	(82)		
1300, 46 kW	01.88-	BA32108,						
1300, 48 kW	01.86-12.94	BA321083,						
1300, 50 kW	02.96-	BA321083						
1500, 50 kW	09.91-	(KAT),						
1500, 52 kW	02.95-	BA321081						
1500, 53 kW	01.88-	BA32111, BA321115						

SAMARA FORMA (21099) 09.87 -

1100	07.91 -	BA32108,		3000 171 105	Ausrückerhöhe 13 mm / releaser height 13 mm	(13)	190	20
1300, 45 kW	07.91 -	BA321083,		3000 951 211	Ausrückerhöhe 21,5 mm / releaser height 21.5 mm	(14)	190	20
1300, 46 kW	05.90 -	BA321083		3074 600 296	Länge [mm] / Length [mm]:735 Hüllenlänge [mm] / Sleeve Length [mm]:480 mit manueller Nachstellung / with manual adjustment	(82)		
1300, 48 kW	05.89-07.97	(KAT),						
1300, 50 kW	02.96 -	BA321081						
1500, 50 kW	07.91 -	(KAT),						
1500, 52 kW	11.94 -	BA32111,						
1500, 53 kW	09.91 -	BA321115						

TOSCANA (2107) 09.83 - 05.12

1300 (VAZ2107)	12.85-05.12	BA32103,		3000 240 001			200	20
1500 (VAZ2107)	09.83-02.93	BA32105			6283 600 109			

LAMBORGHINI

DIABLO 01.90 -

VT Allrad	01.90-08.98			3082 225 201			250	
				1862 312 301			250	10
				3151 214 001 ▲				

URRACO 01.74 - 12.81

P250	01.74-12.81			1861 515 336			228	10
------	-------------	--	--	---------------------	--	--	------------	-----------

LANCIA

A 112 03.78 - 12.86

0.9 Junior (A112B/2)	03.81-06.86	A112B1.000,		3000 834 101	Nur zusammen verbauen / Only install together	(96)		
1.0 LX	03.84-12.86	A112A2.000,						
1.0 Abarth (A112B2/5)	03.78-02.84	A112A.000,						
1.0 Elegant	07.79-12.86	A112B2.000, A112A5.000						
0.9	11.69-02.81			3000 216 001	->04.1977		160	20
				3000 834 101	05.1977->	Nur zusammen verbauen / Only install together	(96)	170

BETA (828_B_) 08.73 - 07.82

1300 (828CB3)	04.76-07.82	828B.000		3082 133 041			200	
1600 (828CB0, 828AB0)	08.73-07.82			1878 005 788			200	20
				1850 282 605				
1400 (828AB2)	08.73-07.76	828A2.000		3082 133 041	für / for:Berlina/Beta	(157)	200	
				1878 005 788	für / for:Berlina/Beta	(157)	200	20
				1850 282 605	für / for:Berlina/Beta	(157)		



LANCIA

BETA (828_B_) 08.73 - 07.82

1800 (828AB1) Beta (2000)	08.73-07.76 01.72-12.76	828A1.000		3082 888 001 HD		215	
				1878 634 006		215	20
				1850 282 605			

BETA Coupe (828BC) 04.76 - 12.84

Coupe (1300) 1600 (828BC0) Coupe (1600) Coupe (1800)	11.74-12.76 04.76-12.84 01.75-12.76 01.73-12.76	828B.000		3082 133 041		200	
				1878 005 788		200	20
				1850 282 605			
2000 i.e.	12.81-12.84			3082 888 001		215	
				1878 634 006		215	20
				1850 282 605			

BETA H.P.E. (828BF) 05.76 - 09.84

1600 (828BF0) 1600	08.80-09.84 01.75-04.81	828B.000		3082 133 041		200	
				1878 005 788		200	20
				1850 282 605			
2000 i.e.	05.81-09.84	828B4.000		3082 888 001		215	
				1878 634 006		215	20
				1850 282 605			
1800	01.72-12.76			3082 888 001 HD		215	
				1878 634 006		215	20
				1850 282 605			

BETA MONTE CARLO (137AS, 137BS) 09.75 - 05.81

2.0	09.75-05.81	134AS.000		3082 888 001		215	
				1878 634 006		215	20
				1850 282 605			

BETA Spider (828BS) 05.76 - 10.86

1600 (828BS0)	05.76-08.82	828B.000		3082 133 041		200	
				1878 005 788		200	20
				1850 282 605			
Spider (1800)	01.73-12.76			3082 888 001 HD		215	
				1878 634 006		215	20
				1850 282 605			

DEDRA (835) 01.89 - 07.99

1.6 i.e. (835AN) 1.6 i.e. (835AB) 1.6 i.e. (835AA) 1.6 LE (835EB) KAT	04.93-07.99 08.89-03.93 08.89-06.94 07.94-07.99	159B9.000, 835C1.000, 835A1.046, 835A1.000		3000 231 001		190	20
				3074 003 363 ▲LHD	VET 103869-> VET 135913-> Länge [mm] / Length [mm]:578 (82) Hüllenslänge [mm] / Sleeve Length [mm]:367 (60)		
				3000 950 012		200	20
1.6 16V (835EI)	01.96-07.99	182A4.000		3000 951 072		215	20
				3000 344 001		215	20
1.8 16V LE (835FG) 1.8 GT 16V (835EH)	03.96-07.99 03.96-07.99	182A2.000, 183A1.000		3000 951 072		215	20
				3000 344 001		215	20
				3000 344 001		215	20
1.8 i.e. (835AT) 1.8 i.e. (835FA)	08.93-07.99 07.94-07.99	835C5, 836A5 835C5.000, 836A5.000		3000 344 001		215	20
				3074 003 363 ▲LHD	->Chass. 103867 Länge [mm] / Length [mm]:578 (82) Hüllenslänge [mm] / Sleeve Length [mm]:367 (60)		
				3074 003 364 LHD	Chass. 103868-> Länge [mm] / Length [mm]:767 (82) Hüllenslänge [mm] / Sleeve Length [mm]:303 (60)		



LANCIA

DEDRA (835) 01.89 - 07.99

1.8 i.e. (835BD, 835AD) 1.8 i.e. (835AC, 835BC)	09.89-07.99 09.89-06.94	835A2.000, 835A2.046		3000 343 001 ▲	->Mot. 1229425		200	20
				3000 344 001	Mot. 1229426->		215	20
				3074 003 363 ▲LHD	->Chass. 103867 Länge [mm] / Length [mm]:578 (82) Hüllennlänge [mm] / Sleeve Length [mm]:367 (60)			
				3074 003 364 LHD	Chass. 103868-> Länge [mm] / Length [mm]:767 (82) Hüllennlänge [mm] / Sleeve Length [mm]:303 (60)			
2.0 i.e. (835AL)	09.89-07.99	835A5.046		3000 344 001	->06.1994		215	20
				3074 003 364 LHD	->06.1994 Länge [mm] / Length [mm]:767 (82) Hüllennlänge [mm] / Sleeve Length [mm]:303 (60)			
2.0 16V (835ED)	07.94-07.99	836A3.000		3000 951 065			215	20
				6284 600 124				
2.0 Integrale (835ED)	07.94-07.99	836A3.000		6284 600 124				
2.0 i.e. Turbo (835AR)	04.91-07.99	835A8.046		6283 600 128				
				6284 600 124				
2.0 HF Integrale (835AP)	11.90-07.94	835A7.046		3000 727 001 ■			235	20
				3074 003 364 LHD	Länge [mm] / Length [mm]:767 (82) Hüllennlänge [mm] / Sleeve Length [mm]:303 (60)			
				6284 600 124				
1.9 TDS (835EE, 835EF)	04.89-07.99	835A4.046, 160D1.000, 835A4.000		3000 345 001			215	20
				3074 003 364 LHD	Länge [mm] / Length [mm]:767 (82) Hüllennlänge [mm] / Sleeve Length [mm]:303 (60)			
				6284 600 124				

DELTA I (831AB0) 09.79 - 01.94

1.3 (831AB.011) 1.3	09.79-08.92 09.83-08.92	831A2.000, 831B.000		3000 059 002 ▲	->VET 445260		180	17
				3000 230 002	VET 445261->		180	20
1.5 (831AB.025)	09.79-12.92	831A1.000, 831B1.000		3000 060 002	->04.1986		190	17
				3000 231 001	08.1986->		190	20
1.6 GT i.e. (831AB.010)	05.87-08.92	149C2.000		3000 471 002	VET 372489->		200	20
1.6 GT i.e. (831AB.016)	08.86-08.88	831B7.000		3000 471 002	VET 389581->		200	20
2.0 HF Integrale (831AB.019)	11.86-08.88	831B5.000		3000 222 002			228	20
2.0 HF Integrale (831AB.024S, 831AB.028)	12.86-12.92	831C5.046		3082 205 143	->02.1990		228	
				3000 951 310 ■	03.1990->		235	20
				6283 600 128				
2.0 HF Integrale (831AB.024)	10.87-02.89	831C5.000		3082 205 143			228	
				6283 600 128				
2.0 16V HF Integrale (831AB.026) 2.0 16V HF Evo Integrale (831AB.027)	03.89-09.91 06.93-01.94	831E5.046, 831E5.000, 831D5.000		3000 951 310 ■			235	20
				6283 600 128				
1.9 Turbo DS (831AB.021)	10.86-12.89	831D1.000		3000 470 002 ▲	VET 382654->		215	20
1.9 Turbo Diesel	12.89-08.93			3000 345 001			215	20

DELTA II (836) 06.93 - 09.99

1.4 i.e. (836AF, 836AH)	10.94-08.99	160A1.046, 836A4.000		3000 230 002			180	20
1.6 i.e. (836AD)	06.93-08.99	835C1.000		3000 231 001			190	20
1.6 i.e. (836AP) 1.6 i.e. 16V (836AO)	03.96-08.99 01.96-08.99	182A6.000, 182A4.000		3000 950 012			200	20
1.8 i.e. 16V (836AQ)	03.96-08.99	182A2		3000 951 072			215	20
1.8 i.e. 16V GT (836AR)	03.96-08.99	183A1.000		3000 951 072	->Mot. 01120564		215	20



LANCIA

DELTA II (836) 06.93 - 09.99

1.8 i.e. (836AG, 836AL) 1.8 i.e. (836AE)	07.94-08.99 06.93-08.99	836C4.000, 836A6.000, 835C4.000, 835C2.000		3000 344 001			215	20
2.0 16V (836AA, 836CA)	06.93-08.99	836A3.000		3000 951 065 6284 600 124			215	20
2.0 16V Turbo (836AB)	06.93-08.99	836A2.000		3000 727 001 6284 600 124			235	20
2.0 16V Turbo (836AS)	07.96-08.99	175A4.000		3000 727 001			235	20
1.9 TD (836AM, 836AN)	10.94-08.99	160D1.000, 835A4.000		3000 345 001			215	20

DELTA III (844) 08.08 -

1.4, 88 kW	09.08-	198A4.000		3000 951 934	Abgasnorm: Euro 4 (D4) / Exhaust Emission Norm: Euro 4 (D4)	(6)	220	20
				3000 951 387	Getr. / GBox: Selespeed Schaltgetriebe, automatisch betätigt / Automated Manual Transmission	(105)	240	20
				3182 600 205	Immer erneuern / Renew everytime	(61)		
				6284 600 668	12.2009-> Schaltgetriebe, automatisch betätigt / Automated Manual Transmission	(105)		
1.4 Bifuel	07.11-	198A4.000		3000 951 387	Getr. / GBox: Selespeed Schaltgetriebe, automatisch betätigt / Automated Manual Transmission	(105)	240	20
				3182 600 205	Immer erneuern / Renew everytime	(61)		
				6284 600 668				
1.4 16V	07.10-	198A7.000		3182 600 205	Immer erneuern / Renew everytime	(61)		
				6284 600 668	12.2009->			
1.4, 110 kW	09.08-	198A1.000		3000 951 387	Getr. / GBox: Selespeed Schaltgetriebe, automatisch betätigt / Automated Manual Transmission	(105)	240	20
				3000 951 934	Abgasnorm: Euro 4 (D4) / Exhaust Emission Norm: Euro 4 (D4)	(6)	220	20
				6284 600 668	12.2009->			
1.6 D Multijet, 77 kW	04.11-	944A3.000		3000 951 387	Getr. / GBox: Selespeed Schaltgetriebe, automatisch betätigt / Automated Manual Transmission	(105)	240	20
				2294 701 026	->10.2011 Getr. / GBox: MTA PCC544 Schaltgetriebe, automatisch betätigt / Automated Manual Transmission ab Modelljahr: 2011 / from modelyear: 2011 enthält Schwungradbefestigungsschrauben / includes bolt for flyweel mounting	(105) (126) (155)	240	
				2294 701 026	07.2011-> bis Modelljahr: 2011 / to modelyear: 2011 enthält Schwungradbefestigungsschrauben / includes bolt for flyweel mounting	(146) (155)	240	
				2294 701 030	11.2011-> Schaltgetriebe, automatisch betätigt / Automated Manual Transmission enthält Schwungradbefestigungsschrauben / includes bolt for flyweel mounting	(105) (155)	240	
				3182 600 125	->Chass. 1028182 Immer erneuern / Renew everytime	(61)		
				3182 600 205	ab Modelljahr: 2011 / from modelyear: 2011 Immer erneuern / Renew everytime	(126) (61)		
				6284 600 668	12.2009->			



LANCIA

DELTA III (844) 08.08 -

1.6 D Multijet, 85 kW	08.08-	955A4.000	3000 951 387	Getr. / GBox: Selespeed Schaltgetriebe, automatisch betätigt / Automated Manual Transmission (105)	240	20
			2294 701 026	-> 10.2011 Getr. / GBox: MTA PCC544 Schaltgetriebe, automatisch betätigt / Automated Manual Transmission ab Modelljahr: 2011 / from modelyear: 2011 enthält Schwungradbefestigungsschrauben / includes bolt for flyweel mounting (105) (126) (155)	240	
			2294 701 026	07.2011-> bis Modelljahr: 2011 / to modelyear: 2011 enthält Schwungradbefestigungsschrauben / includes bolt for flyweel mounting (146) (155)	240	
			2294 701 030	11.2011-> Schaltgetriebe, automatisch betätigt / Automated Manual Transmission enthält Schwungradbefestigungsschrauben / includes bolt for flyweel mounting (105) (155)	240	
			3182 600 125	-> Chass. 1028182 Immer erneuern / Renew everytime (61)		
			3182 600 205	ab Modelljahr: 2011 / from modelyear: 2011 Immer erneuern / Renew everytime (126) (61)		
			6284 600 668	12.2009->		
1.6 D Multijet, 88 kW	09.08-	198A2.000	3000 970 068	Getr. / GBox: PCC530	240	20
			3000 951 387	Getr. / GBox: Selespeed Schaltgetriebe, automatisch betätigt / Automated Manual Transmission (105)	240	20
			2294 701 026	-> 10.2011 Getr. / GBox: MTA PCC544 Schaltgetriebe, automatisch betätigt / Automated Manual Transmission ab Modelljahr: 2011 / from modelyear: 2011 enthält Schwungradbefestigungsschrauben / includes bolt for flyweel mounting (105) (126) (155)	240	
			2294 701 026	07.2011-> bis Modelljahr: 2011 / to modelyear: 2011 enthält Schwungradbefestigungsschrauben / includes bolt for flyweel mounting (146) (155)	240	
			2294 701 030	11.2011-> Schaltgetriebe, automatisch betätigt / Automated Manual Transmission enthält Schwungradbefestigungsschrauben / includes bolt for flyweel mounting (105) (155)	240	
			3182 600 125	-> Chass. 1028182 Getr. / GBox: PCC530 Immer erneuern / Renew everytime (61)		
			3182 600 205	Getr. / GBox: 35KGM PCC635 Immer erneuern / Renew everytime (61)		
6284 600 668	12.2009->					
1.9 D Multijet 2.0 D Multijet, 120 kW 2.0 D Multijet, 121 kW	01.09- 09.08- 09.08-	198A5.000, 844A1.000, 198A8.000, 844A2.000	3000 951 388	Getr. / GBox: C635	240	20
			3000 951 945	Getr. / GBox: F40	240	23
			2294 701 040	Getr. / GBox: C635 enthält Schwungradbefestigungsschrauben / includes bolt for flyweel mounting (155)	240	
			3182 600 161	Getr. / GBox: F40 Immer erneuern / Renew everytime (61)		
			3182 600 205	Getr. / GBox: C635 Immer erneuern / Renew everytime (61)		
			6284 600 668	12.2009->		

KAPPA (838, 838A, 838B) 08.94 - 10.01

2.0 16V Turbo (838AB1AA)	02.95-10.01	838A4.000	3000 727 001		235	20
2.0 20V (838AA1AA)	10.94-10.01	838A1.000	6283 600 126			
2.0 20V (838AG1AA, 838AG11A)	07.96-10.01	838A6.000	3000 951 541	Chass. TEL 2095794-> VET 2092439->	235	20
2.0 20V Turbo (838AM1AA)	06.98-10.01	175A3.000	3000 951 323		235	20



LANCIA

KAPPA (838, 838A, 838B) 08.94 - 10.01

2.4 20V (838AC1AA, 838AC11A)	08.94-10.01	838B2.000 838A2.027, 838A2.000		3000 951 541			235	20
				2294 701 007	enthält Schwungradbefestigungsschrauben / includes bolt for flyweel mounting	(155)	235	
				6283 600 126				
3.0 24V (838AD1AA, 838AD11A, 838XD1AA, 838ZD1AA)	08.94-10.01	838B.000		3000 797 001 ■			235	20
				6283 600 126				
2.4 T.DS (838AE1AA, 838AH1AA)	08.94-10.01	838A7.000, 838A3.000		3000 951 541			235	20
				2294 701 011			235	
				6283 600 126				
2.4 JTD (838AL1AA)	06.98-10.01	838A8.000		3000 951 323 ■	->06.2000		235	20
				3000 951 360 ■	06.2000->		235	20
				2294 701 013	enthält Schwungradbefestigungsschrauben / includes bolt for flyweel mounting	(155)	235	

LYBRA / SW (839AX,BX) 07.99 - 10.05

1.6 16V (839AXA1A) 1.6	07.99-10.05	182B6.000,		3000 950 012			200	20
	10.00-10.05	182A4.000						
1.8 16V (839AXB1A, 839AXG1A)	07.99-10.05	839A4.000, 839A9.000, 839A7.000		3000 951 308 ■			215	20
				6283 600 126				
				6284 600 176				
2.0 20V (839AXH1A) 2.0 20V (839AXC11, 839AXC1A)	09.00-10.05	182B7.000,		3000 951 352 ■			230	20
	07.99-09.00	185A8.000		6283 600 126				
				6284 600 176				
1.9 JTD (839AXD1A) 1.9 JTD (839AXI1A) 2.4 JTD (839AXE1A) 2.4 JTD (839AXL1A) 2.4 JTD	07.99-09.00	AR32501,		3000 951 541			235	20
	09.00-05.01	AR32302,		2294 701 013	enthält Schwungradbefestigungsschrauben / includes bolt for flyweel mounting	(155)	235	
	07.99-02.01	839A6.000,		6283 600 128				
	09.00-05.02	AR37101,		6284 600 176				
	05.02-10.05	839A5.000, 841C.000						
1.9 JTD	05.01-10.05	937A2.000		3000 951 541			235	20
				2294 701 013	->Mot. 5582019 enthält Schwungradbefestigungsschrauben / includes bolt for flyweel mounting	(155)	235	
				6283 600 128				
				6284 600 176				

MUSA (350) 10.04 -

1.4, 57 kW	09.05-	350A1.000		3000 951 509 ■			200	20
1.4, 70 kW	10.04-	843A1.000		3000 951 532 ■			200	20
				6283 600 332				
				6284 600 406				
1.3 D Multijet, 51 kW	10.04-	188A9.000		3000 951 505 ■			200	20
				6283 600 394				
				6284 600 406				
1.3 D Multijet, 66 kW	09.06-	199A3.000		3000 951 508 ■			215	20
				6283 600 334				
				6284 600 407				
1.6 D Multijet, 85 kW	07.08-	350A3.000, 350A2.000		2294 701 030	für Fahrzeuge mit Start-Stopp-Funktion / for vehicles with start-stop function enthält Schwungradbefestigungsschrauben / includes bolt for flyweel mounting	(172) (155)	240	



LANCIA

MUSA (350)		10.04 -					
1.6 D Multijet, 88 kW	07.08-	350A2.000		2294 701 030	für Fahrzeuge mit Start-Stopp-Funktion / for vehicles with start-stop function enthält Schwungradbefestigungsschrauben / includes bolt for flywheel mounting	(172)	240
				2294 701 026	enthält Schwungradbefestigungsschrauben / includes bolt for flywheel mounting	(155)	240
				3182 600 125	Immer erneuern / Renew everytime	(61)	
				6284 600 406			
1.9 D Multijet	10.04 -	188B2.000		3000 990 201			230 20
				6284 600 407			

PHEDRA (179)		09.02 - 11.10					
2.0 (179AXA11)	09.02-11.10	RFN(EW10J4)		3000 950 061			228 18
				6283 000 131			
				6284 605 035			
				3114 600 001	Anzahl der Befestigungsbohrungen / Number of mounting bores:3 nur als Ersatz für angegebene OE-Nr. / only for the listed OE-Numbers	(10)	(238)
2.0 JTD (179AXB1A)	09.02-11.10	RHW (DW10ATED4)		2290 601 040	ZMS Modul für / for:179AXB1A Beinhaltet ZMS, Kupplungsdruckplatte, Kupplungsscheibe und Ausrücker / Contains twin-mass flywheel, clutch cover assembly, clutch disc and releaser	(157)	230 21
				3000 859 401			225 21
				2294 501 061	für / for:179AXBA1	(157)	230
				6283 605 004			
				6284 605 035			
2.0 JTD 2.0 D Multijet	06.06-11.10 07.06-11.10	RHK (DW10UTED4) RHR(DW10BT ED4)		2290 601 067	Beinhaltet ZMS, Kupplungsdruckplatte, Kupplungsscheibe und Ausrücker / Contains twin-mass flywheel, clutch cover assembly, clutch disc and releaser	(25)	240 21
				3000 951 837			240 21
				2294 501 181			240
				6283 605 016	->11.2006 ->VET 10969		
				6283 605 017	12.2006-> VET 10970->		
2.2 JTD (179AXC1A)	09.02-11.10	4HW (DW12ATED4)		2290 601 041	ZMS Modul Beinhaltet ZMS, Kupplungsdruckplatte, Kupplungsscheibe und Ausrücker / Contains twin-mass flywheel, clutch cover assembly, clutch disc and releaser	(25)	242 21
				3000 859 301			242 21
				2294 501 171			242
				6283 605 004			
				6284 605 035			
2.2 JTD	04.06-11.10	4HP, 4HR		6283 605 018			

PRISMA (831AB0)		01.83 - 02.92					
1.3	01.83-02.92	831A2.000		3000 059 002	->VET 3426514		180 17
				3000 230 002	VET 3426515->		180 20
1.5, 55 kW	09.85-02.92	138C2.048,		3000 060 002	->VET 3426514		190 17
1.5, 59 kW	08.86-02.92	831A1.000,		3000 231 001	VET 3426515->		190 20
1.5, 63 kW	01.83-04.86	831B1.048, 831B1.000					
1.6 i.e. Super	05.87-12.89	149C2.000		3000 471 002	VET 3314117->		200 20
1.6	08.86-02.92	831B6.000		3000 471 002	VET 3335328->		200 20



LANCIA

PRISMA (831AB0)		01.83 - 02.92						
1.6 i.e.	05.86-12.89	831B7.000		3000 471 002	VET 3334214->			200 20
1.9 Turbo Diesel	05.85-12.89	831D1.000		3000 470 002 ▲	05.1987 - 11.1989			215 20
				3000 345 001	12.1989->			215 20

THEMA (834)		11.84 - 07.94						
2000 i.e. 2000 i.e. (834BV)	03.86-09.88 09.87-05.92	834B.146, 834B.048		3000 472 001				215 20
					6283 600 128			
2000 i.e. (834B)	11.84-09.88	834B.000		3000 472 001				215 20
2000 i.e. 16V (834AI)	02.89-05.92	834B2.246		3000 951 074				215 20
					6283 600 128			
2000 i.e. Turbo (834CV) 2000 i.e. Turbo (834C) 2850 V6 i.e. (834AD, 834CD, 834BD) 2850 V6 i.e. (834F)	07.86-05.90 11.84-12.87 06.88-05.92 11.84-09.88	834E.000, 834C.146, 834C.000, 834E.146		6283 600 128				
				3000 951 074				215 20
				3000 729 001 ▲■	Mot. 942150->			235 20
				3000 729 001 ▲■	Mot. 942150->			235 20
8.32 (834FS) 8.32 (834F)	10.87-05.92 09.87-05.89	F105L, F105L.046		3000 951 310 ■				235 20
3000 V6 (834GD, 834FD)	08.92-07.94	834F.000		3000 797 001 ■				235 20
					6283 600 128			
2500 Turbo D (834D) 2500 Turbo DS (834AE) 2500 Turbo DS (834AM)	11.84-09.88 06.88-05.92 05.88-07.92	8144.91, 8144.97, 8144.97S		3000 222 002				228 20
					6283 600 128			
2500 Turbo DS (834FE, 834LE)	05.92-07.94	8144.97Y		3000 222 002				228 20

THESIS (841AX)		07.02 - 07.09						
2.0 Turbo (841AXA1B03)	07.02-07.09	841E.000		3000 951 342 ◀■				235 20
					3182 600 125	Immer erneuern / Renew everytime	(61)	
2.4 (841AXB1B00) 2.4 JTD (841AXD1B02)	07.02-07.09 07.02-07.09	841D.000, 841C.000		3000 951 342 ◀■				235 20
					2294 701 009	enthält Schwungradbefestigungsschrauben / includes bolt for flywheel mounting	(155)	235
					3182 600 125	Immer erneuern / Renew everytime	(61)	
2.4 JTD, 120 kW 2.4 JTD, 129 kW	09.03-07.09 05.03-07.09	841G.000, 841M.000, 841N.000		3000 990 255				240 23

TREVI (828DB)		05.80 - 01.87						
1600 (828DB03)	05.80-01.87	828B.000		3082 133 041				200
					1878 005 788			200 20
					1850 282 605			
2000 i.e.	05.80-01.87	828B4.000		3082 888 001				215
					1878 634 006			215 20
					1850 282 605			

Y (840A)		11.95 - 09.03						
1.1 (840AE) 1.2 (840AA, 840AF1A)	11.95-09.03 03.96-09.03	176B2.000, 188A4.000, 840A3.000		3000 626 101				180 20
					3074 003 366 LHD	Länge [mm] / Length [mm]:863 Hüllenslänge [mm] / Sleeve Length [mm]:440	(82) (60)	
1.2 16V (840AG1A)	10.00-09.03	188A5.000		3000 950 060 ■				190 20



LANCIA

Y (840A) 11.95 - 09.03

1.2 16V (840AD)	04.97-09.03	176B9.000		3000 950 060 ■			190	20
				3074 003 366 LHD	Länge [mm] / Length [mm]:863 Hüllenlänge [mm] / Sleeve Length [mm]:440	(82) (60)		
1.4 12V (840AC) 1.4 12V (840AB)	03.96-09.03 10.96-09.03	840A4.000, 840A2.000		3000 793 001			200	20
				3074 003 366 LHD	Länge [mm] / Length [mm]:863 Hüllenlänge [mm] / Sleeve Length [mm]:440	(82) (60)		

Y10 (156) 03.85 - 12.95

1.0 Touring 1.0 Turbo (156D)	03.85-12.89 03.85-02.89	156A1.000		3000 218 001 ▲#			180	20
				3000 834 101	Nur zusammen verbauen / Only install together	(96)	170	20
1.0 Fire (156B, 156AD) 1.0 Fire Allrad, 32 kW 1.0 Fire (156AA) 1.0 Fire (156AE) KAT 1.0 Fire 1.0 Fire Allrad, 37 kW 1.0 Fire	06.85-06.91 12.86-02.89 03.85-06.89 10.87-02.92 03.85-02.90 12.87-02.90 03.90-12.97	156A2.100, 156A2.000, 156A2.246		3000 834 101	->06.1992 Nur zusammen verbauen / Only install together	(96)	170	20
				3000 626 101	07.1992-> Getr. / GBox: C514		180	20
				3000 834 101	->10.1989 Nur zusammen verbauen / Only install together	(96)	170	20
				3000 218 001 ▲#	->10.1989		180	20
1.0 Fire Allrad (156AE)	12.87-02.92	156A2.246		3000 834 101	->10.1989 Nur zusammen verbauen / Only install together	(96)	170	20
				3000 347 001	11.1989->		180	20
1.0 Turbo 1.1 i.e (156AC) 1.1 i.e Allrad (156AC)	03.89-12.93 08.89-06.92 08.89-06.92	156C.000		3000 218 001 ▲#	->10.1989		180	20
				3000 347 001	11.1989->		180	20
				3000 626 101	07.1992-> Getr. / GBox: C514		180	20
1.1 i.e. Fire (156AG)	07.89-09.95	156C.046		3000 218 001 ▲#	->10.1989		180	20
				3000 347 001	->06.1992		180	20
				3000 626 101	07.1992-> Getr. / GBox: C514		180	20
1.1 i.e. Fire Allrad (156AG) 1.1 Avenue (156AG) 1.1 Avenue Allrad (156AG)	09.92-12.95 01.95-12.95 01.95-12.95	156C.046, 176B2.000		3000 626 101	Getr. / GBox: C514		180	20
				3000 218 001 ▲#	->10.1989		180	20
1.3 i.e. Fire (156AF) 1.3 i.e. Fire (156AB)	02.89-12.95 11.87-05.93	156B.000, 146A5.046		3000 218 001 ▲#	->10.1989		180	20
				3000 347 001	11.1989 - 06.1992		180	20

YPSILON (843) 10.03 - 12.11

1.2, 44 kW	10.03-12.11	188A4.000		3000 951 532 ■	Abgasnorm: Euro 5 / Exhaust Emission Norm: Euro 5	(7)	200	20
				3000 951 044	Abgasnorm: Euro 4 (D4) / Exhaust Emission Norm: Euro 4 (D4)	(6)	180	20
				6283 600 332				
				6284 600 406				
1.2, 51 kW	08.10-12.11	169A4.000		3000 951 532 ■			200	20
1.2, 59 kW	10.03-12.11	188A5.000		3000 950 060 ■			190	20
				6283 600 333				
				6284 600 407				
1.4 1.4 LPG	02.06-12.11 11.10-12.11	350A1.000		3000 951 509 ■			200	20
				6283 600 332				
				6284 600 406				
1.4 16V	10.03-12.11	843A1.000		3000 951 532 ■			200	20
				6283 600 333				
				6284 600 407				
1.3 JTD 1.3 D Multijet, 55 kW 1.3 D Multijet, 66 kW 1.3 D Multijet, 77 kW	10.03-12.11 09.06-12.11 09.06-12.11 05.07-12.11	199A3.000, 188A9.000, 199A2.000		3000 951 508 ■			215	20
				6283 600 334				
				6284 600 407				



LANCIA

YPSILON (846)		05.11 -					
0.9 Twinair, 59 kW	12.13-	312A2.000		3000 951 558			200 20
0.9 CNG	05.11-	312A2.000		3000 951 558			200 20
				6283 600 556			
0.9 Twinair, 63 kW	05.11-	312A2.000		3000 951 552	->10.2011 Schaltgetriebe, automatisch betätigt / Automated Manual Transmission nicht für Abgasnorm: Euro 6 / not for exhaust-emission standard: Euro 6	(105) (214)	200 20
				3000 951 558	Schaltgetriebe, automatisch betätigt / Automated Manual Transmission Abgasnorm: Euro 6 / Exhaust Emission Norm: Euro 6	(105) (8)	200 20
				6283 600 556			
1.2 Bifuel 1.2	05.11 - 05.11 -	169A4.000		3000 951 509			200 20
1.3 Multijet	05.11-	199B1.000		3000 951 546			215 20
				3182 600 178	Immer erneuern / Renew everytime	(61)	

ZETA (220)		05.95 - 09.02					
2.0 16V (220AL5)	05.98-07.00	RFV (XU10J4R)		3000 951 255	Nur zusammen verbauen / Only install together	(96)	228 21
				3074 600 256	Länge [mm] / Length [mm]:973 Hüllenlänge [mm] / Sleeve Length [mm]:632 mit automatischer Nachstellung / with automatic adjustment	(82) (60) (211)	
				3114 600 003	Anzahl der Befestigungsbohrungen / Number of mounting bores:2 nur als Ersatz für angegebene OE-Nr. / only for the listed OE-Numbers	(10) (238)	
2.0 16V (220AQ5)	07.00-09.02	RFN		3000 950 061			228 18
				3074 600 256	Länge [mm] / Length [mm]:973 Hüllenlänge [mm] / Sleeve Length [mm]:632 mit automatischer Nachstellung / with automatic adjustment	(82) (60) (211)	
				3114 600 001	Anzahl der Befestigungsbohrungen / Number of mounting bores:3 nur als Ersatz für angegebene OE-Nr. / only for the listed OE-Numbers	(10) (238)	
2.0 Turbo (220AD5, 220CD5)	05.95-09.02	RGX (XU10J2TE)		3000 951 255	->11.1996 Getr. / GBox: ME Nur zusammen verbauen / Only install together	(96)	228 21
				3082 313 041	12.1996-> Getr. / GBox: ML		228
				3151 874 001	12.1996-> Getr. / GBox: ML		
				3074 600 255	06.1996-> Länge [mm] / Length [mm]:1095 Hüllenlänge [mm] / Sleeve Length [mm]:750 mit automatischer Nachstellung / with automatic adjustment	(82) (60) (211)	
				3074 600 254	Getr. / GBox: ME Länge [mm] / Length [mm]:854 Hüllenlänge [mm] / Sleeve Length [mm]:489 mit automatischer Nachstellung / with automatic adjustment	(82) (60) (211)	
				3114 600 010	Anzahl der Befestigungsbohrungen / Number of mounting bores:2 nur als Ersatz für angegebene OE-Nr. / only for the listed OE-Numbers	(10) (238)	
2.0 JTD	04.00-09.02	RHZ (DW10ATED)		2290 601 040	ZMS Modul Beinhaltet ZMS, Kupplungsdruckplatte, Kupplungsscheibe und Ausrücker / Contains twin-mass flywheel, clutch cover assembly, clutch disc and releaser	(25)	230 21
				2294 501 061			230
				3114 600 005	Anzahl der Befestigungsbohrungen / Number of mounting bores:2 nur als Ersatz für angegebene OE-Nr. / only for the listed OE-Numbers	(10) (238)	



LANCIA

ZETA (220)		05.95 - 09.02							
2.0 JTD (220AN5)	09.99-09.02	RHW (DW10ATED4)		2290 601 040	ZMS Modul Beinhaltet ZMS, Kupplungsdruckplatte, Kupplungsscheibe und Ausrücker / Contains twin- mass flywheel, clutch cover assembly, clutch disc and releaser	(25)	230	21	
				3000 859 401			225	21	
				2294 501 061			230		
				3074 600 254	Länge [mm] / Length [mm]:854 Hüllenslänge [mm] / Sleeve Length [mm]:489 mit automatischer Nachstellung / with automatic adjustment	(82) (60) (211)			
				3114 600 005	Anzahl der Befestigungsbohrungen / Number of mounting bores:2 nur als Ersatz für angegebene OE-Nr. / only for the listed OE-Numbers	(10) (238)			
2.1 TD (220AJ5)	05.96-09.99	P8C		3082 313 041			228		
				3151 874 001					
				3074 600 255	06.1996-> Länge [mm] / Length [mm]:1095 Hüllenslänge [mm] / Sleeve Length [mm]:750 mit automatischer Nachstellung / with automatic adjustment	(82) (60) (211)			
				3114 600 003	Anzahl der Befestigungsbohrungen / Number of mounting bores:2 nur als Ersatz für angegebene OE-Nr. / only for the listed OE-Numbers	(10) (238)			

LAND ROVER

90/110 (DHMC)		09.83 - 07.90							
90 2,3 110 2,3 2.5 4x4	01.83-08.90 01.83-08.90 09.85-07.90	17H		3082 973 001	Schaltgetriebe 4 Gang / Manual Transmission, 4- speed	(100)	242		
				1861 491 035	Schaltgetriebe 4 Gang / Manual Transmission, 4- speed	(100)	242	23	
				1850 282 639	Schaltgetriebe 4 Gang / Manual Transmission, 4- speed	(100)			
3.5 V8 4x4	09.83-07.90			3000 951 752 ⁵			265	23	
				3482 998 801	Schaltgetriebe 4 Gang / Manual Transmission, 4- speed	(100)	265		
				1850 282 639	Schaltgetriebe 4 Gang / Manual Transmission, 4- speed	(100)			
90 2,3 Diesel 110 2,3 Diesel	01.83-08.90 01.83-08.90			3082 956 001			242		
				1862 788 001			242	23	
				1850 282 639					
90 2,5 Diesel 110 2,5 Diesel 2.5 TD 4x4	01.83-08.90 01.83-08.90 09.86-07.90	19J		3000 950 701			242	23	
DEFENDER		09.90 -							
2.5	09.90 -			3082 973 001			242		
				1861 491 035			242	23	
				1850 282 639					
2.5 4x4	09.90-12.94	17H		3082 973 001			242		
				1850 282 639	Getr. / GBox: LT77				
				6284 600 602					
3.5 V8	11.98 -			3000 951 752			265	23	
3.5 4x4, 86 kW 3.5 4x4, 100 kW	09.90-08.93 09.90-12.98	11D, 22D		3482 998 801			265		
				1850 282 639					
				6284 600 602					



LAND ROVER

DEFENDER 09.90 -									
2.2 Td4 4x4	08.11 -			3000 951 539				260	23
				3182 600 157	Immer erneuern / Renew everytime	(61)			
2.4 Td4 4x4	05.07 -	244DT		3000 951 539				260	23
				3182 600 157	Immer erneuern / Renew everytime	(61)			
				6284 600 602					
2.5 D	09.90 -			3000 950 701				242	23
2.5 D 4x4 2.5 90,110 TDI 4x4	09.90-09.01 09.90-12.98	12J, 23L, 11L, 16L		3000 950 701				242	23
				6284 600 602					
2.5 Td5 4x4	06.98 -	15P, 10P, 14P		3000 951 221				267	23
				2294 701 015	enthält Schwungradbefestigungsschrauben / includes bolt for flywheel mounting	(155)	267		
				6284 600 602					
DISCOVERY I (LJ, LG) 10.89 - 10.98									
2.0 16 V 4x4	09.93-10.98			3082 973 001				242	
				1878 997 501				241	23
				1850 282 639					
3.5 4x4 (SALLJG)	10.89-06.94	22D		3000 951 752	->08.1993			265	23
3.9 V8 4x4	09.93-10.98	35D, 36D		3000 951 753				267	23
2.5 TDI 4x4	10.89-10.98	19L, 12L, 17L, 21L		3000 950 701				242	23
DISCOVERY II (LJ, LT) 11.98 - 06.04									
4.0 V8 4x4	11.98-06.04	56D		1850 282 639					
2.5 Td5 4x4	01.99-06.04	10P		3000 951 221				267	23
				2294 701 015	enthält Schwungradbefestigungsschrauben / includes bolt for flywheel mounting	(155)	267		
DISCOVERY III (TAA) 07.04 - 09.09									
2.7 TD 4x4	07.04-09.09	276DT		3000 951 946				260	26
				3182 600 146	Immer erneuern / Renew everytime	(61)			
DISCOVERY IV (LA) 09.09 -									
2.7 TD 4x4	09.09 -	276DT		3000 951 946				260	26
				3182 600 146	Immer erneuern / Renew everytime	(61)			
FREELANDER 02.98 - 03.07									
1.8 16V 4x4 1.8 i 16V 4x4 2.0 DI 4x4	11.00-10.06 02.98-11.00 02.98-11.00	20T2N, 18K4F		3000 852 401				228	24
				3000 951 519				228	14
				2294 501 064				230	
2.0 Td4 4x4, 80 kW 2.0 Td4 4x4, 82 kW	03.01-10.06 11.00-10.06	204D3, M47		3000 951 519				228	14
				2294 501 064				230	
				3182 600 118	Immer erneuern / Renew everytime	(61)			
	6284 600 591								
FREELANDER 2 (FA_) 10.06 -									
2.2 eD4 2.2 TD4 4x4, 110 kW 2.2 TD4 4x4, 112 kW 2.2 TD4 4x4, 115 kW 2.2 TD4 4x4, 118 kW	08.10 - 10.06 - 01.07 - 10.06 - 10.06 -	DW12BTED4, 224DT		3000 990 327	Chass. BH000001-> ab Modelljahr: 2011 / from modelyear: 2011	(126)	250	23	
				3000 990 291	->Chass. AH999999 bis Modelljahr: 2010 / to modelyear: 2010	(145)	250	23	
				6284 605 022	für Fahrzeuge ohne Start-Stopp-Funktion / for vehicles without start-stop function	(181)			



LAND ROVER

RANGE ROVER I (AE, AN, HAA, HAB, HAM, HBM, RE, RN) 07.70 - 12.95

3.5 Vogue 4x4, 93 kW	08.81-09.90	11D		3000 951 752		265	23
3.5 4x4, 97 kW	07.70-08.81	11D		3482 998 801		265	
				1850 282 639			
3.5 4x4, 107 kW	01.87-09.90	24D, 31D, 25D		3000 951 752		265	23
3.5 Vogue 4x4, 120 kW	10.85-09.90						
3.9 4x4 KAT	11.88-07.94	38D, 40D,		3000 951 753		267	23
3.9 Vogue SEI 4x4	11.88-07.94	35D, 36D, 37D					
4.3 Vogue LSE 4x4	09.92-07.94						
2.4 TD 4x4	04.86-12.90	11A		3000 950 701	->10.1989	242	23

RANGE ROVER II (LP) 07.94 - 03.02

3.9 4x4	07.94-03.02	42D		3000 951 753	->10.1995	267	23
2.5 D 4x4	08.94-03.02	14L		3000 950 701	->10.1994	242	23
2.5 TD 4x4	07.94-03.02	256T(BMW)		3000 858 003		242	23

RANGE ROVER EVOQUE (LV) 06.11 -

2.2 eD4	06.11-	224DT		3000 990 327		250	23
2.2 TD4 4x4	06.11-						
2.2 SD4 4x4	06.11-						

SERIE II 04.58 - 09.61

SERIE II	01.71-09.71			3082 973 001		242	
				1862 928 001		242	10
				1850 282 639			

SERIE III 10.71 - 01.85

SERIE III	01.71-12.83			3082 973 001		242	
SERIE III	01.71-12.85			1862 928 001		242	10
SERIE III	03.79-12.83			1850 282 639			

LDV

400 11.95 - 10.98

2.5 TD	11.95-10.98	ET70		3000 840 101		235	10
--------	-------------	------	--	--------------	--	-----	----

CONVOY Kasten / Box 10.96 - 04.09

2.5 DI	10.98-04.09	EN55		3000 389 002		242	23
2.5 TDI	10.98-04.09	ET70		3000 389 004		242	23

CUB 08.98 - 09.01

2.3 D	08.98-09.01	LD23		3000 951 521		200	24
-------	-------------	------	--	--------------	--	-----	----

LEXUS

IS II (GSE2_, ALE2_, USE2_) 10.05 -

200d	07.10-	2AD-FHV,		3000 950 921		250	21
220d (ALE20)	10.05-	2AD-FTV					



LINCOLN

LS		05.98 -							
3.0 V6 24V	05.98-			3182 600 137	Immer erneuern / Renew everytime	(61)			

MARUTI

800		01.86 - 12.06							
0.8	01.91-12.06	F8B		3000 300 001				160	32

MASERATI

3200 GT		10.98 - 03.02							
3.2 Biturbo V8 32V	10.98-03.02			3082 308 431				240	
				3151 236 301 ▲					

GHIBLI II		04.92 -							
2.0 24V Biturbo	05.92-	AM496		3082 308 431				240	
				1862 481 331				240	10
				3151 236 301 ▲					
2.8 24V Biturbo	06.92-	AM574		3082 308 431				240	
				3151 236 301 ▲					

QUATTROPORTE IV		03.94 -							
2.0 Biturbo	03.94-	24VDOHC		3082 308 431				240	
				1862 481 331				240	10
				3151 236 301 ▲					
2.8 Biturbo	03.94-	AM574, AM574A		3082 308 431				240	
				3151 236 301 ▲					
3.2 V8 32V	12.95-	AM578		3082 308 431				240	
				1861 931 140				240	10
				3151 236 301 ▲					

SHAMAL		09.89 - 11.95							
3.2	12.89-11.95			3082 308 431				240	
				1862 481 331				240	10
				3151 236 301 ▲					

MAZDA

2 (DY)		04.03 -							
1.25	04.03-	FUJA		3000 990 214				190	17
				3000 990 085	Schaltgetriebe, automatisch betätigt / Automated Manual Transmission	(105)	190	17	
				6284 600 129					
1.4	04.03-	FXJA		3000 990 214				190	17
				3000 990 223	Schaltgetriebe, automatisch betätigt / Automated Manual Transmission	(105)	210	17	
				6284 600 129					



MAZDA

2 (DY) 04.03 -

1.6	04.03-	FYJA		3000 950 016						
				3182 600 196	M	Immer erneuern / Renew everytime mit PTL (Peak Torque Limiter / Spitzenmomentbegrenzer) / with PTL (Peak Torque Limiter)	(61) (208)			
				6284 600 129	M					
1.4 CD	04.03-	F6JA, F6JB		3000 990 208	M	für Fahrzeuge mit DSC / for vehicles with DSC	(163)	220	17	
				3000 951 184	M	für Fahrzeuge ohne DSC / for vehicles without DSC	(177) (178)	220	17	
				3182 600 198		Schaltgetriebe, automatisch betätigt / Automated Manual Transmission Immer erneuern / Renew everytime ohne PTL (Peak Torque Limiter / Spitzenmomentbegrenzer) / without PTL (Peak Torque Limiter)	(105) (61) (248)			
				6284 600 129	M					

2 (DE) 10.07 -

1.3, 55 kW 1.3 MZR 1.3, 63 kW	10.07- 01.10- 10.07-	ZJ-VE		3151 858 001					
				6283 605 002					
1.5 MZR 1.5	06.11- 10.07-	ZY-DE, ZY-VE		3151 858 001	M				
				6283 605 002	M				
1.4 MZR-CD	01.08-			3000 990 320				215	17
1.6 MZ-CD, 66 kW 1.6 MZ-CD, 70 kW	10.08- 06.11-			3000 990 299				220	17

3 (BK) 10.03 - 12.09

1.4, 59 kW 1.4, 62 kW	02.04-06.09 10.03-06.09	FXJA, ZJ-VE		3000 951 008					200	20
				6283 605 002						
				6284 600 627	LHD	->Chass. BK1***828359				
1.6	10.03-06.09	B6ZE		3000 951 008					200	20
				6283 605 002						
2.0 2.3 MZR 2.3 MZR Sport	10.03-06.09 03.04-03.09 10.03-06.09	LF17, L3-VE		3000 951 009					228	22
				6283 600 167						
2.3 MPS	12.06-06.09	L3-VDT, L3N9		3000 951 982					250	23
				6283 605 020						
				6284 600 627	LHD					
2.3 DiSi Turbo MPS	06.06-06.09			3000 951 982					250	23
				6284 600 627	LHD					
1.6 DI Turbo	06.04-06.09	Y601		2290 601 017	■	ZMS Modul XTend plus CSC Beinhaltet ZMS, Kupplungsdruckplatte, Kupplungsscheibe und CSC / Contains twin-mass flywheel, clutch cover assembly, clutch disc and CSC enthält Schwungradbefestigungsschrauben / includes bolt for flywheel mounting	(26) (155)	240	23	
				3000 990 221	■			240	23	
				6284 600 627	LHD					
2.0 MZR-CD	12.06-06.09	RF7J		3000 950 920	■				250	23
				6283 605 019						
				6284 600 627	LHD					

3 (BL) 06.09 -

1.6 MZR	06.09-	Z6		3189 000 020	M	Ausrückmodul / Release module Beinhaltet Ausrücker, Haltefeder und Ausrückhebel / Includes releaser, retainer spring and release lever	(19)		
				6283 605 002	M				



MAZDA

3 (BL) 06.09 -

2.0 MZR, 108 kW 2.0 MZR, 110 kW 2.0 MZR DISI	06.10- 06.09- 06.09-	LF17, LF-DE, LF5H, LF5W		3000 951 009		228	22	
				6283 600 167				
				6284 600 627	für Fahrzeuge ohne Start-Stopp-Funktion / for vehicles without start-stop function	(181)		
				6284 605 011	für Fahrzeuge mit Start-Stopp-Funktion / for vehicles with start-stop function	(172)		
2.3 MPS Turbo	06.09-	L3-VDT, L3KG		3000 951 982		250	23	
				6283 605 020				
				6284 600 627				
2.5	06.09-	L5-VE		3189 000 020	Ausrückmodul / Release module Beinhaltet Ausrücker, Haltefeder und Ausrückhebel / Includes releaser, retainer spring and release lever	(19)		
1.6 MZR CD, 80 kW 1.6 MZR CD, 85 kW	06.09- 11.10-	Y601		2290 601 017	ZMS Modul XTend plus CSC Beinhaltet ZMS, Kupplungsdruckplatte, Kupplungsscheibe und CSC / Contains twin-mass flywheel, clutch cover assembly, clutch disc and CSC enthält Schwungradbefestigungsschrauben / includes bolt for flywheel mounting	(26) (155)	240	23
				3000 990 221			240	23
				6284 600 627				
2.2 MZR CD, 110 kW 2.2 MZR CD, 136 kW	06.09- 06.09-	R2AA		3000 950 920		250	23	
				6283 605 019				
				6284 600 627				

3 Stufenheck / Saloon (BL) 06.09 -

1.6 MZR	06.09-	Z6		3189 000 020	Ausrückmodul / Release module Beinhaltet Ausrücker, Haltefeder und Ausrückhebel / Includes releaser, retainer spring and release lever	(19)		
				6283 605 002				
2.0 MZR 2.0 MZR DISI	06.09- 06.09-	LF17, LF-DE, LF5W, LF5H		3000 951 009		228	22	
				6283 600 167				
				6284 600 627	für Fahrzeuge ohne Start-Stopp-Funktion / for vehicles without start-stop function	(181)		
	6284 605 011	für Fahrzeuge mit Start-Stopp-Funktion / for vehicles with start-stop function	(172)					
2.5	06.09-	L5-VE		3189 000 020	Ausrückmodul / Release module Beinhaltet Ausrücker, Haltefeder und Ausrückhebel / Includes releaser, retainer spring and release lever	(19)		
1.6 MZR CD, 80 kW 1.6 MZR CD, 85 kW	06.09- 11.10-			2290 601 017	ZMS Modul XTend plus CSC Beinhaltet ZMS, Kupplungsdruckplatte, Kupplungsscheibe und CSC / Contains twin-mass flywheel, clutch cover assembly, clutch disc and CSC enthält Schwungradbefestigungsschrauben / includes bolt for flywheel mounting	(26) (155)	240	23
				3000 990 221			240	23
				6284 600 627				
2.2 MZR CD, 110 kW 2.2 MZR CD, 136 kW	06.09- 06.09-	R2AA		3000 950 920		250	23	
				6283 605 019				
				6284 600 627				

3 (BM) 09.13 -

Skyaktiv-G 120	09.13-			3151 858 001			
----------------	--------	--	--	--------------	--	--	--

5 (CR19) 02.05 -

1.8 2.0	03.05- 03.05-	LFF7, L823		3000 951 009		228	22
				6283 600 167			
				6284 600 627			



MAZDA

5 (CR19)		02.05 -						
2.0 CD, 81 kW 2.0 CD, 105 kW	03.05- 06.05-	RF7J	3000 950 920					250 23
			6283 605 019					
			6284 600 627					

5 (CW)		09.10 -						
2.0	09.10-	LF5H	3151 600 536					
			6283 600 167					
			6284 605 011	für Fahrzeuge mit Start-Stopp-Funktion / for vehicles with start-stop function	(172)			
			6284 600 627	für Fahrzeuge ohne Start-Stopp-Funktion / for vehicles without start-stop function	(181)			
1.6 CD	09.10-		3000 970 063					240 20
			6284 600 627	für Fahrzeuge ohne Start-Stopp-Funktion / for vehicles without start-stop function	(181)			
			6284 605 011	für Fahrzeuge mit Start-Stopp-Funktion / for vehicles with start-stop function	(172)			

6 (GG, GY)		06.02 - 08.07						
1.8	08.02-08.07	L813	3000 951 425					225 22
			6283 600 122					
			6284 600 119					
2.0, 104 kW 2.3, 118 kW 2.3, 120 kW 2.3, 122 kW	06.02-08.07 07.03-02.05 03.05-07.07 06.02-08.07	LF18, LF17, L3C1	3000 954 042					225 22
			6283 600 122					
			6284 600 119					
2.0, 108 kW	03.05-08.07	LFF7	3000 951 425					225 22
			3000 954 042					225 22
			6283 600 122					
2.3 MPS Turbo	12.05-08.07	L3KG	3000 951 982					250 23
			6284 600 121					
			6284 600 121					
2.0 DI, 89 kW	08.02-08.07	RF5C	2294 501 179					240
			3000 954 043					240 23
			6283 600 119	bis Modelljahr: 2005 / to modelyear: 2005	(140)			
			6283 600 123	ab Modelljahr: 2005 / from modelyear: 2005	(120)			
			6284 600 120	bis Modelljahr: 2005 / to modelyear: 2005	(140)			
			6284 600 121	ab Modelljahr: 2005 / from modelyear: 2005	(120)			
2.0 DI, 100 kW	06.02-08.07	RF5C	3000 954 043					240 23
			2294 501 179					240
			6283 600 119					
			6284 600 120					
2.0 DI, 105 kW	06.05-08.07	RF7J	3000 950 920					250 23
			6283 600 123					
			6284 600 121					

6 (GH)		08.07 -						
1.8 MZR	08.07-	L813	3000 950 731					225 22
			6283 600 122					
			6284 600 644					
2.0 MZR, 108 kW 2.0 MZR, 114 kW	08.07- 01.10-	LF17, LF-DE	3000 950 731					225 22
			6283 600 122					
			6284 600 644					



MAZDA

6 (GH) 08.07 -

2.5 MZR	08.07 -	L5-VE		3151 600 536			
				6283 600 122			
				6284 600 644			
2.0 MZR-CD	08.07 -	RF7J		3000 950 920		250	23
				6283 600 123			
				6284 600 121			
2.2 MZR-CD, 92 kW 2.2 D, 95 kW 2.2 MZR-CD, 120 kW 2.2 D, 132 kW 2.2 MZR-CD, 136 kW	01.09 - 01.10 - 01.09 - 01.10 - 01.09 -	R2AA		3000 950 718		250	
				6283 605 021			
				6284 605 048			

6 Sport (GH) 08.07 -

1.8 MZR	08.07 -	L813		3000 950 731		225	22
				6283 600 122			
				6284 600 644			
2.0 MZR, 108 kW 2.0 MZR, 114 kW	08.07 - 01.10 -	LF17, LF-DE		3000 950 731		225	22
				6283 600 122			
				6284 600 644			
2.5 MZR	08.07 -	L5-VE		3151 600 536			
				6283 600 122			
				6284 600 644			
2.0 MZR-CD	08.07 -	RF7J		3000 950 920		250	23
				6283 600 123			
				6284 600 121			
2.2 D 2.2 MZR-CD, 92 kW 2.2 MZR-CD, 120 kW 2.2 MZR-CD, 132 kW 2.2 MZR-CD, 136 kW	01.10 - 01.09 - 01.09 - 01.10 - 01.09 -	R2AA		3000 950 718		250	
				6283 605 021			
				6284 605 048			

6 Sport Kombi / Estate (GH) 02.08 -

1.8 MZR	02.08 -	L813		3000 950 731		225	22
				6283 600 122			
				6284 600 644			
2.0 MZR, 108 kW 2.0 MZR, 114 kW 2.5 MZR	02.08 - 01.10 - 02.08 -	LF17, L5-VE, LF-DE		3000 950 731		225	22
				6283 600 122			
				6284 600 644			
2.0 MZR-CD	02.08 -	RF7J		3000 950 920		250	23
				6283 600 123			
				6284 600 121			
2.2 MZR-CD, 92 kW 2.2 D 2.2 MZR-CD, 120 kW 2.2 MZR-CD, 136 kW 2.2 MRZ-CD	01.09 - 01.10 - 01.09 - 01.09 - 01.10 -	R2BF, R2AA		3000 950 718		250	
				6283 605 021			
				6284 605 048			

6 Kombi / Estate (GJ, GH) 12.12 -

2.0, 107 kW 2.0, 114 kW 2.0, 121 kW	01.13 - 12.12 - 01.13 -	PEY7		3151 600 536			



MAZDA

6 Stufenheck / Saloon (GJ, GH) 12.12 -

2.0, 107 kW	01.13-	PEY5, PEY7		3151 600 536 [®]			
2.0, 114 kW	12.12-						
2.0, 121 kW	01.13-						
2.5	01.13-			3151 600 536			

121 I (DA) 03.87 - 11.90

1.1	10.87-10.90	B1, B116, B3		3000 259 001			180 18
1.3, 40 kW	04.89-10.90						
1.3, 44 kW	10.87-11.90						

121 II (DB) 11.90 - 05.97

1.1	11.90-10.93	B1, B3(16V)		3000 259 002 ▲			180 18
1.3 16V	11.90-03.96						
1.3 i 16V	11.90-03.96						

121 III (JASM, JBSM) 03.96 - 04.03

1.25 1.3, 37 kW 1.3, 44 kW	03.96-04.03 03.96-04.03 03.96-04.03	DHG, J4R, DHF, JJM, JJK, J4T		3000 990 084	09.1998-> - 09.99 ist die Schlauchleitung zwischen Geber- und Nehmerzylinder zu wechseln / - 09.99 the change of the hydraulic hose between master and slave cylinder is required	(1)	190 17	
					3000 951 006 ◐		190 17	
					3182 998 603	->08.1998 Immer erneuern / Renew everytime	(61)	
					6284 600 148	09.1998->		
					6270 998 800	Montageart: geclipst / Bearing Type: Clipped	(85)	
1.8 D	03.96-04.03	RTJ, RTK		3000 990 002	09.1998-> - 09.99 ist die Schlauchleitung zwischen Geber- und Nehmerzylinder zu wechseln / - 09.99 the change of the hydraulic hose between master and slave cylinder is required	(1)	210 17	
					3000 803 001 ◐		210 17	
					3182 998 603	->08.1998 Immer erneuern / Renew everytime	(61)	
					6284 600 148	09.1998->		
					6270 998 800	Montageart: geclipst / Bearing Type: Clipped	(85)	

323 II (BD) 06.80 - 10.89

1.1	11.80-10.85	E1, E3		3000 139 002 ▲			180 20
1.3, 44 kW	11.80-10.85						
1.3, 50 kW	11.80-10.89						

323 III (BF) 08.85 - 08.93

1.1	09.85-10.89	E1		3000 139 002 ▲	->Chass. 243810		180 20	
				3000 355 001 ▲	Chass. 243811->		180 20	
1.3	05.85-05.89	E3		3000 139 002 ▲	->Chass. 243811		180 20	
				3000 355 001 ▲	Chass. 243812->		180 20	
1.4	09.87-10.89	B3		3000 355 001 ▲			180 20	
1.6 Turbo 4WD 16V (Sweden) BF	-05.89			1862 853 002	Chass. 452602->		225 22	
					3151 600 586	Chass. 452602->		
1.6 GT Turbo 4WD (BF2), 110 kW	08.87-10.89	B6T		1862 853 002	Chass. 416122 - 05.1989		225 22	
					3151 600 586	Chass. 416122 - 05.1989		
1.7 D, 40 kW 1.7 D, 42 kW	04.86-05.89 01.87-05.89	PN46, PN27		3082 950 001			190	
					1862 852 044		190 20	
					3151 813 001 ▲	->Chass. 243811		
					3151 882 001 ▲	Chass. 243812->		



MAZDA

323 III Station Wagon (BW) 01.86 - 10.98

1.3	07.86-04.90	E3		3000 139 002 ▲		180	20
1.6	09.86-10.95	B6(SOHC), B6E, B65M		3000 356 002	09.1989->	190	20
1.6 4x4	05.90-03.93	B6E, B65M		3082 795 001		225	
				1862 853 002		225	22
				3151 600 586			
1.7 D, 40 kW	11.86-08.87	PN26		3082 950 001		190	
				1862 852 044		190	20
				3151 813 001 ▲	->05.1987		
				3151 882 001 ▲	06.1987->		
1.7 D, 41 kW	10.89-03.93	PN26, PN54		3082 950 001	->12.1991	190	
				1862 662 001		190	20
				3151 858 001			
1.7 D, 42 kW	11.86-10.89	PN26, PN54		3082 950 001	06.1987->	190	
				1862 662 001	09.1989->	190	20
				3151 882 001 ▲	06.1987 - 08.1989		

323 C / F / S IV (BG) 06.89 - 09.00

1.3	09.89-07.94	B3(16V), B3E		3000 558 001		185	20
1.3 16V	09.89-07.94						
1.6	09.89-06.91	B6, B6E		3000 356 002		190	20
1.6 16V	03.91-10.94						
1.8 4WD	01.91-04.94	BP, BPC		3082 795 001		225	
				1862 853 002		225	22
				3151 600 586			
1.8 16V 4WD	11.91-12.93	BP, BPC		3082 795 001		225	
				1862 853 002		225	22
				3151 600 586			
1.8 16V	08.89-07.94	BP52		3082 303 531	->Chass. 500 000	200	
				1862 852 044	->Chass. 500 000	190	20
				3151 858 001	->Chass. 500 000		
				3000 824 701	Chass. 500 001->	200	20
1.8 16V GT	09.89-03.93	BP(DOHC)		3000 951 734		225	22
1.8 16V Turbo 4WD, 120 kW	09.90-12.92	BPTurbo		3082 682 001 ▲		230	
				1862 574 001		230	22
				3151 600 586			
1.8 16V Turbo 4WD, 136 kW	01.93-07.94	BPTurbo		3082 656 001		230	
				1878 854 001		230	22
				3151 600 586			
1.7 D	08.89-07.94	PN54		3082 950 001		190	
				1862 662 001		190	20
				3151 858 001			

323 C / F / P / S V (BA) 08.94 - 09.00

1.3 16V	08.94-09.98	B3(16V), Z5-DE		3000 824 701		200	20
1.5 16V	08.94-09.98						
1.8 16V	08.94-09.98	BP-ZE		3000 824 701	Chass. 300 001->	200	20



MAZDA

323 C / F / P / S V (BA) 07.94 - 09.98

2.0 24V	08.94-09.98	KF		3082 655 001	->Chass. 132 287	225	
				1862 853 002		225	22
				3151 600 536			
				6283 600 124			
1.6 TD	05.94-09.98	4EE1-T		3082 655 001		225	
				1862 853 002		225	22
				3151 600 586			

323 F / S / P VI (BJ) 09.98 - 05.04

1.4	01.01-05.04	B3(16V)		3000 824 701	Chass. BJ	200	20
				6284 600 117			
1.4 16V 1.5 16V	09.98-01.01 09.98-01.01	B3ME, ZL06, ZL05		3000 824 701		200	20
				6284 600 117			
1.6, 70 kW 1.6, 72 kW	01.01-05.04 01.01-05.04	ZM		3000 824 701	Chass. BJ	200	20
				6284 600 117			
1.9 16V	09.98-01.01	FP, FP55		3000 950 705	Chass. BJ	200	20
				6283 600 119			
				6284 600 117			
2.0	01.01-05.04	FS7G, FS7E		6284 600 117			
2.0 D	09.98-05.04	RF1G		3000 951 424		200	22
				6283 600 121			
2.0 TD, 66 kW 2.0 TD, 74 kW	09.98-01.01 01.01-05.04	RF4F		3000 951 437		225	22
				6283 600 121			

626 I (CB) 09.78 - 10.82

2.0	10.78-04.79			3082 873 001		275	
				1861 815 003		215	22
				3151 600 586			

626 II (GC) 11.82 - 10.87

1.8	11.82-09.87			3000 274 001 ▲		215	22
2.0 D	01.83-06.87	RF46		1862 853 002		225	22
				3151 600 586			

626 III / Hatchback / Coupe (GD) 06.87 - 05.92

1.8, 65 kW 1.8, 69 kW	11.87-05.92 11.87-05.92	F8(12V)		3000 274 001 ▲		215	22
				1862 853 002		225	22
2.2 12V 4WD	11.87-07.90	F2		3151 600 586			
				6283 600 121			
2.0 D	07.87-07.91	RF-N		6283 600 121			

626 III Station Wagon (GV) 09.87 - 09.97

1.8	01.88-03.92	F8(12V)		3000 274 001 ▲		215	22
2.0 D	09.88-07.91	RF-N		3000 951 760	Chass. 303469->	225	22
				6283 600 121			
2.0 D Complex	05.93-11.96	RF-CX		3000 951 760		225	22
				6283 600 121			



MAZDA

626 IV (GE)		08.91 - 06.97					
1.8 i, 66 kW	08.94-04.97	FP, FS		3000 951 272			225 22
1.8 i, 77 kW	01.92-04.97			6283 600 124			
2.0 i	01.92-04.97						
2.0 i 4WD	04.92-04.97	FS		3000 951 272			225 22
2.5 24V, 120 kW	08.94-04.97	KL		3000 951 748			225 22
2.5 24V, 121 kW	01.92-04.97			6283 600 124			
2.0 D GLX Comprex	10.92-04.97	RFOHC		3000 951 760			225 22
				6283 600 121			

626 V (GF,GW)		05.97 - 10.02					
1.8	05.97-12.99	FPY3		3000 951 272			225 22
				6283 600 124			
				6284 600 117	->07.1999		
1.9	12.99-10.02	FP, FS, FS2C		3000 951 272			225 22
2.0	05.97-10.02			6283 600 124			
2.0 H.P.	02.98-10.02			6284 600 117	->04.2002		
2.0 DITD	04.98-10.02	RF3F		3000 951 437			225 22
2.0 Turbo DI	04.98-10.02			3000 951 437			225 22
2.0 TD	10.00-10.02			6283 600 121			

929 I (LA)		09.78 - 07.86					
2.0 Lim (LA 4 MS)	04.78-09.78			1861 815 003			215 22
				3151 600 586			
2.0	05.79-07.86	MA, M		1861 815 003	->05.1981		215 22
				3151 600 586			

929 III (HC)		05.87 - 06.91					
2.0	06.87-12.88	FEFA, F21, F2E, F2, F2-EGI, FE(8V), F2-C		3000 258 001	->Chass. 112399		225 22
2.2 12V, 85 kW	01.88-04.89			1862 853 002	Chass. 112400->		225 22
2.2 12V, 94 kW	04.89-06.91			3151 600 586	Chass. 112400->		
2.2 i	05.87-12.88						
3.0 i	01.90-06.91	JE3, JE		3082 928 001			240
3.0, 125 kW	01.88-12.89			3151 600 586			
3.0, 140 kW	06.87-06.91						

B-SERIE (UF)		01.85 - 06.99					
2.2 12V	04.96-01.99	G6MPV		3000 258 001			225 22
2.6 12V 4WD	01.90-06.99			3082 635 101	03.1996->		250
				3151 600 586	03.1996->		
2.5 D 4WD, 57 kW	09.98-06.99			3082 635 101			250
2.5 D 4WD, 63 kW	02.96-06.99			1878 984 401			240 23
				3151 600 586			

B-SERIE (UN)		11.98 - 11.06					
2.5 D 4WD	06.99-	MD25NA		3082 635 101			250
				1878 983 801			250 23
				3151 600 586			

BT-50 (CD, UN)		08.06 -					
2.5 MRZ-CD 4x4	12.06-	WLAA, WEAT		3000 951 921			250 23
3.0 CDVi	12.06-						
3.0 CDVi 4x4	12.06-						



MAZDA

BT-50 Pritsche/Fahrgestell // Platform/Chassis (CD, UN) 08.06 -

2.5 CDVi	12.06-	WEAT,		3000 951 921 ■		250	23
3.0 CDVi	12.06-	WLAT(16V)					
3.0 CDVi 4x4	12.06-						

CX-7 (ER) 11.06 -

2.3 MZR DISI Turbo, 190 kW	10.07-	L3-VDT		3000 951 982		250	23
2.3 MZR DISI Turbo, 191 kW	09.09-						
2.2 MZR-CD	09.09-	R2AA		3000 950 732 ■		250	
2.2 MZR-CD AWD	01.12-						

DEMIO (DW) 10.96 - 07.03

1.3 16V	08.98-	B3ME,		3000 356 002		190	20
1.3 i 16V	08.98-04.00	B3(16V), B5E					
1.5 16V	04.00-07.03			3074 600 284 ▲			

E-SERIE Bus (SR1) 01.84 - 05.94

E2000	11.84-02.88	FE18, FEV4,		1862 853 002	->11.1987	225	22
E2200 D	01.84-02.88	R207		1862 575 001	12.1987->	225	23
				3151 600 586			

E-SERIE Kasten / Box (SR2) 01.84 - 07.04

E2000, 60 kW	03.91-05.94	FE60, FE61,		1862 575 001		225	23
E2000, 70 kW	06.94-05.03	FE(8V)		3151 600 586			
E2000, 63 kW	05.85-04.89	FE18, FE58,		1862 853 002	->11.1987	225	22
E2200 D, 46 kW	05.85-02.88	R203, R207		1862 575 001	12.1987->	225	23
				3151 600 586			
E2200 D, 47 kW	03.91-05.03	R203, R207		1862 575 001	->Chass. SD1*32/710550 ->Chass. SR1H32/739398	225	23
				3151 600 586			
2200 D 4WD	03.91-05.03	R2, R203,		1862 853 002		225	22
E2200 D 4WD	02.97-05.03	R207		3151 600 586			
E2200 D, 52 kW	02.97-08.02	R2		3151 600 586			

E 2000, 2200 01.94 -

1.4 (SS)	03.84-08.88			3082 850 041		190	
				1862 852 044		190	20
1.8 Pick Up (SD)	01.84-02.88			1862 853 002		225	22
2.0 i (SD,SR)	08.91-			1862 575 001		225	23
				3151 600 586			

MPV I (LV) 09.88 - 09.99

3.0 i V6	05.96-09.99	JE94		1878 985 301 ▲		250	23
3.0 i V6 (LV10)	03.95-09.99			3151 600 586			
2.5 TD	05.96-09.99	WL-T		1878 983 801		250	23
				3151 600 586			

MPV II (LW) 08.99 - 02.06

2.0, 88 kW	08.00-07.02	FS-DS,		3000 951 272		225	22
2.0, 90 kW	09.99-08.00	GY-DE, FS		6283 600 124			
2.5 V6	09.99-03.02			6284 600 122			



MAZDA

MPV II (LW)		08.99 - 02.06					
2.3 3.0 i V6	07.02-02.06 03.02-02.06	L3, AJ		3082 600 732			225
				3151 600 536			
				6283 600 125			
				6284 600 123			
2.0 DI	07.02-02.06	RF5C		3000 954 043			240 23
				2294 501 179			240
				6283 600 119			
				6284 600 122			
MX-3 (EC)		07.91 - 10.97					
1.6 i, 65 kW	07.91 -	B69		3000 356 002			190 20
1.6 i, 79 kW	01.94 -	B6D		3000 356 002	->Chass. 200 000		190 20
				3000 824 701	Chass. 200 001->		200 20
1.8 i V6, 95 kW	01.94 -	K838		3000 951 755	->Chass. 200 000		225 22
				3151 600 536			
1.8 i V6, 98 kW	01.92-01.94	K819		3000 951 755	->Chass. 200 000		225 22
				6283 600 124			
MX-5 I (NA)		09.89 - 04.98					
1.6, 66 kW 1.6, 85 kW	01.95-04.98 05.90-01.94	B64F		3000 772 001			200 22
				6283 600 118			
				6284 600 116			
1.8	02.94-04.98	BPF1, BP(DOHC)		3000 824 601			225 22
				6283 600 118			
				6284 600 116			
MX-5 II (NB)		01.98 - 10.05					
1.6 16V	05.98-10.05	B6D		1862 855 002 ⁵			200 22
				3151 901 001			
				3000 824 601 ⁶			225 22
				6283 600 118			
				6284 600 116			
1.8 16V, 102 kW 1.8 16V, 107 kW	11.00-10.05 11.00-10.05	BPD, BP-ZE		3000 824 601			225 22
				6283 600 118			
				6284 600 116			
1.8 16V, 103 kW	05.98-10.05	BP-ZE		3000 824 601			225 22
				6283 600 118			
MX-5 III (NC)		03.05 -					
1.8 2.0	03.05- 03.05-	L8-DE, L828, LF62, LF-DE		3151 600 536 ⁵ ⁶			
				6284 600 645 ^M			
MX-6 (GE)		07.91 - 02.97					
2.0	02.92-02.97	FS		3000 951 272			225 22
				6283 600 124			
2.5 i 24V 2.5 24V	08.94-02.97 02.92-02.97	KL		3000 951 748			225 22
				6283 600 124			



MAZDA

PREMACY (CP) 07.99 - 03.05

1.9, 74 kW 1.9, 84 kW	07.99-03.05	FP		3000 950 705		200	20
				6283 600 119			
				6284 600 117			
2.0	11.01-03.05	FS7G, FS7E		3000 951 272		225	22
				6283 600 120			
				6284 600 117			
2.0 TD, 66 kW 2.0 TD, 74 kW	10.99-07.00 07.00-03.05	RF3F, RF4F		3000 951 437		225	22
				6283 600 121			
				6284 600 118			

RX 5 06.75 - 12.81

CD 22 C (CD 22 C)	05.78-			1861 815 003		215	22
				3151 600 586			

RX 7 I (SA) 03.78 - 03.86

Wankel, 77 kW Wankel, 85 kW	05.79-05.81 01.81-03.84	12AN2		1861 815 003		215	22
				3151 600 586			
Wankel, 83 kW	03.84-03.86	12AN2		3151 600 586			

RX 7 II (FC) 11.85 - 12.91

Wankel Turbo, 147 kW	11.85-04.89 03.89-12.91	RE13B		3151 600 586			
				3082 928 001	->02.1989	240	
Turbo, 133 kW	06.87-11.89	RE13B		3151 600 586			

RX 8 (SE17) 10.03 - 06.12

2.6 Wankel, 141 kW 2.6 Wankel, 170 kW	10.03-06.12 10.03-06.12	13B-MSP		3151 600 536	02.2008->		
				3151 600 536	ab Modelljahr: 2008 / from modelyear: 2008	(123)	

RX 9

LA 42 S	03.79-12.81			1861 815 003		215	22
				3151 600 586			

TRIBUTE (EP) 03.00 - 05.08

2.0 2.0 4WD	03.00-05.08 03.00-05.08	YF		3151 600 536			
----------------	----------------------------	----	--	--------------	--	--	--

XEDOS 6 (CA) 01.92 - 10.99

1.6 16V, 79 kW 1.6 16V, 83 kW	06.94-10.99 08.92-05.94	B69, B6(DOHC)		3000 824 701		200	20
				3000 951 748		225	22
2.0 V6, 103 kW	06.94-10.99	KF1		3000 951 748		225	22
2.0 V6, 106 kW	01.92-05.94	KF1		3000 951 748			
				6283 600 124			

XEDOS 9 (TA) 07.93 - 09.02

2.0 24V 2.3 24V 2.5 24V	08.93-01.00 02.95-01.00 07.93-07.00	KF, KL, KJ-ZEM		3082 637 801		230	
				1878 988 801		230	23
				3151 600 586			



MERCEDES-BENZ

100 (631)		02.88 - 04.96				228	23
D D (631.333, 631.343, 631.334, 631.344), 53 kW D (631.333, 631.343, 631.334, 631.344), 55 kW	12.90-12.94	OM616.963, OM616		3000 424 002			
	02.88-05.92			3074 600 205	-> 10.1991 Länge [mm] / Length [mm]:1450 Hülllänge [mm] / Sleeve Length [mm]:980	(82) (60)	
	12.90-02.96			6283 600 113	Chass. 099541->		
				6284 600 111			
C 123 (COUPE)		03.77 - 12.85					
230 C (123.043)	05.77-04.80	M115.954		3000 014 002	-> Chass. 006386		215 10
				3000 193 001	Chass. 006387->		215 10
				6284 600 109			
230 CE (123.243)	04.80-12.85	M102.980		3000 145 003	-> Chass. A 083927 Schaltgetriebe 4 Gang / Manual Transmission, 4-speed	(100)	228 10
				3000 145 001	Chass. A 083928-> Schaltgetriebe 4 Gang / Manual Transmission, 4-speed	(100)	228 26
				3000 172 002 ⁵			228 10
				1863 869 010	Kugellager / Ball Bearing	(65)	35
				6283 600 111	06.1980 - 07.1985		
				6284 600 109	06.1980 - 07.1985		
280 C (123.050)	03.77-03.80	M110.923		3000 297 001	-> Chass. 002202		228 10
				3000 145 002	Chass. 002203->		228 10
				6284 600 109			
280 CE, 130 kW 280 CE, 136 kW	09.77-08.79 03.77-11.85	M110.988		3000 297 001	-> Chass. 009835 Schaltgetriebe 4 Gang / Manual Transmission, 4-speed	(100)	228 10
				3000 145 002	Chass. 009836-> Schaltgetriebe 4 Gang / Manual Transmission, 4-speed	(100)	228 10
				3000 145 003 ⁵			228 10
				6284 600 109			
S 123 Kombi / Estate		09.77 - 12.86					
200 T (123.280) 200 T	11.80-11.85 11.80-11.85	M102.939, M102.920		3000 079 002	-> Chass. F 012656 Schaltgetriebe 4 Gang / Manual Transmission, 4-speed	(100)	215 10
				3000 111 001	Chass. F 012657-> Schaltgetriebe 4 Gang / Manual Transmission, 4-speed	(100)	215 26
				3000 144 003 ⁵			215 10
				6283 600 111			
230 T (123.083)	09.77-03.80	M115.954		3000 014 002	-> Chass. 000287		215 10
				3000 193 001	Chass. 00288->		215 10
				6284 600 109	04.1978->		
230 TE (123.283)	04.80-11.85	M102.980		3000 145 003	-> Chass. F 012682 Schaltgetriebe 4 Gang / Manual Transmission, 4-speed	(100)	228 10
				3000 145 001	Chass. F 012683-> Schaltgetriebe 4 Gang / Manual Transmission, 4-speed	(100)	228 26
				3000 172 002 ⁵			228 10
				1863 869 010	Kugellager / Ball Bearing	(65)	35
				6283 600 111	06.1980->		
				6284 600 109	06.1980->		



MERCEDES-BENZ

S 123 Kombi / Estate 09.77 - 12.86

250 T (123.086), 95 kW 250 T (123.086), 103 kW	05.78-10.79 05.78-08.82	M123.921		3000 297 001	->Chass. 000184 Schaltgetriebe 4 Gang / Manual Transmission, 4-speed	(100)	228	10
				3000 145 002	Chass. 000185-> Schaltgetriebe 4 Gang / Manual Transmission, 4-speed	(100)	228	10
				3000 145 003 ⁵			228	10
				6284 600 109				
280 TE (123.093)	09.77-11.85	M110.988		3000 297 001	->Chass. 000118 Schaltgetriebe 4 Gang / Manual Transmission, 4-speed	(100)	228	10
				3000 145 002	Chass. 000119-> Schaltgetriebe 4 Gang / Manual Transmission, 4-speed	(100)	228	10
				3000 145 003 ⁵			228	10
				6284 600 109	04.1978->			
240 T D	09.77-02.79	OM616.912		3000 480 001	->Chass. 000386 Schaltgetriebe 4 Gang / Manual Transmission, 4-speed	(100)	215	10
				3000 143 002	Chass. 000387-> Schaltgetriebe 4 Gang / Manual Transmission, 4-speed	(100)	215	10
				3000 144 003 ⁵			215	10
				6283 600 111	Chass. 014173->			
				6284 600 109	02.1978->			
240 T D (123.183)	03.79-12.85	OM616.912		3000 480 001	->Chass. 000386 Schaltgetriebe 4 Gang / Manual Transmission, 4-speed	(100)	215	10
				3000 143 002	Chass. 000387 - 09.1980 Schaltgetriebe 4 Gang / Manual Transmission, 4-speed	(100)	215	10
				3000 144 003	10.1980 - Chass. F 012679 Schaltgetriebe 4 Gang / Manual Transmission, 4-speed	(100)	215	10
				3000 111 003	Chass. F 012680-> Schaltgetriebe 4 Gang / Manual Transmission, 4-speed	(100)	215	26
				3000 144 003 ⁵			215	10
				6283 600 111	Chass. 014173->			
				6284 600 109				
300 T D (123.190), 59 kW 300 T D (123.190), 65 kW 300 T Turbo-D (123.193)	09.77-10.85 03.79-11.85 10.80-11.85	OM617.912, OM617.952		3000 480 001	->Chass. 000246 Schaltgetriebe 4 Gang / Manual Transmission, 4-speed	(100)	215	10
				3000 143 002	Chass. 000247-> Schaltgetriebe 4 Gang / Manual Transmission, 4-speed	(100)	215	10
				3000 144 003 ⁵			215	10
				6284 600 109				

W 123 Stufenheck / Saloon 01.76 - 12.85

200, 62 kW 200 (123.020)	02.76-08.80 02.76-08.80	M115.938, M115.939		3000 014 002	->Chass. 082062		215	10
				3000 193 001	Chass. 082063->		215	10
				6284 600 109				
200, 74 kW 200 (123.220)	06.80-11.85 06.80-11.85	M102.939, M102.920		3000 079 002	->Chass. A 082390 Schaltgetriebe 4 Gang / Manual Transmission, 4-speed	(100)	215	10
				3000 111 001	Chass. A 082391-> Schaltgetriebe 4 Gang / Manual Transmission, 4-speed	(100)	215	26
				3000 144 003 ⁵	09.1981 - 03.1985		215	10
				6283 600 111	->09.1985			
				6284 600 109	->09.1985			



MERCEDES-BENZ

W 123 Stufenheck / Saloon 01.76 - 12.85

230 (123.023)	02.76-03.81	M115.954		3000 014 002	->Chass. 099260	215	10
				3000 193 001	Chass. 099261->	215	10
				6284 600 109	->02.1981		
230 E (123.223)	04.80-12.85	M102.980		3000 145 003	->Chass. A 083927 Schaltgetriebe 4 Gang / Manual Transmission, 4-speed	(100)	228 10
				3000 145 001	Chass. A 083928-> Schaltgetriebe 4 Gang / Manual Transmission, 4-speed	(100)	228 26
				3000 172 002 ⁵			228 10
				1863 869 010	Kugellager / Ball Bearing	(65)	35
				6283 600 111	06.1980 - 09.1985		
				6284 600 109	06.1980 - 09.1985		
250 (123.026), 95 kW 250 (123.026), 103 kW	02.76-10.79 10.79-07.85	M123.921		3000 297 001	->Chass. 050399 Schaltgetriebe 4 Gang / Manual Transmission, 4-speed	(100)	228 10
				3000 145 002	Chass. 050400-> Schaltgetriebe 4 Gang / Manual Transmission, 4-speed	(100)	228 10
				3000 145 003 ⁵			228 10
				6284 600 109			
280 (123.030)	02.76-08.81	M110.923		3000 297 001	->Chass. 023149		228 10
				3000 145 002	Chass. 023150->		228 10
				6284 600 109	->07.1981		
280 E 280 E (123.033)	08.76-08.81 02.76-11.85	M110.984, M110.988		3000 297 001	->Chass. 042203 Schaltgetriebe 4 Gang / Manual Transmission, 4-speed	(100)	228 10
				3000 145 002	Chass. 042204-> Schaltgetriebe 4 Gang / Manual Transmission, 4-speed	(100)	228 10
				3000 145 003 ⁵			228 10
				6284 600 109			
200 D (123.120)	07.76-02.79	OM615.940		3000 480 001	->Chass. 114699 Schaltgetriebe 4 Gang / Manual Transmission, 4-speed	(100)	215 10
				3000 143 002	Chass. 114700-> Schaltgetriebe 4 Gang / Manual Transmission, 4-speed	(100)	215 10
				3000 144 003 ⁵			215 10
				6283 600 111	Chass. 238054->		
				6284 600 109			
200 D	03.79-11.85	OM615.940		3000 480 001	->Chass. 114699 Schaltgetriebe 4 Gang / Manual Transmission, 4-speed	(100)	215 10
				3000 143 002	Chass. 114700 - 09.1980 Schaltgetriebe 4 Gang / Manual Transmission, 4-speed	(100)	215 10
				3000 144 003	10.1980 - Chass. A 084693 Schaltgetriebe 4 Gang / Manual Transmission, 4-speed	(100)	215 10
				3000 111 003	Chass. A 084694-> Schaltgetriebe 4 Gang / Manual Transmission, 4-speed	(100)	215 26
				3000 144 003 ⁵			215 10
				6283 600 111	Chass. 238054 - 03.1985		
				6284 600 109	->03.1985		
220 D (123.126) 220 D	01.76-02.79 01.77-03.79	OM615.941		3000 480 001	->Chass. 044942		215 10
				3000 143 002	Chass. 044943->		215 10
				6284 600 109	->01.1979		



MERCEDES-BENZ

W 123 Stufenheck / Saloon 01.76 - 12.85

240 D (123.123), 48 kW	02.76-02.79	OM616.912		3000 480 001	->Chass. 079818 Schaltgetriebe 4 Gang / Manual Transmission, 4-speed	(100)	215	10
				3000 143 002	Chass. 079819-> Schaltgetriebe 4 Gang / Manual Transmission, 4-speed	(100)	215	10
				3000 144 003 ⁵			215	10
				6283 600 111	Chass. 219675->			
				6284 600 109				
240 D (123.123), 53 kW	03.79-11.85	OM616.912		3000 480 001	->Chass. 079818 Schaltgetriebe 4 Gang / Manual Transmission, 4-speed	(100)	215	10
				3000 143 002	Chass. 079819 - 09.1980 Schaltgetriebe 4 Gang / Manual Transmission, 4-speed	(100)	215	10
				3000 144 003	10.1980 - Chass. A 084693 Schaltgetriebe 4 Gang / Manual Transmission, 4-speed	(100)	215	10
				3000 111 003	Chass. A 084694-> Schaltgetriebe 4 Gang / Manual Transmission, 4-speed	(100)	215	26
				3000 144 003 ⁵			215	10
				6283 600 111	Chass. 219675 - 07.1985			
				6284 600 109	->07.1985			
300 D (123.130), 59 kW 300 D (123.130), 65 kW	02.76-07.80 03.79-11.85	OM617.912		3000 480 001	->Chass. 100283 Schaltgetriebe 4 Gang / Manual Transmission, 4-speed	(100)	215	10
				3000 143 002	Chass. 100284-> Schaltgetriebe 4 Gang / Manual Transmission, 4-speed	(100)	215	10
				3000 144 003 ⁵			215	10
				6284 600 109				
300 Turbo-D (123.133)	08.81-07.85	OM617.952		3000 480 001	->Chass. 100283 Schaltgetriebe 4 Gang / Manual Transmission, 4-speed	(100)	215	10
				3000 143 002	Chass. 100284-> Schaltgetriebe 4 Gang / Manual Transmission, 4-speed	(100)	215	10
				3000 144 003 ⁵			215	10

A 124 Cabriolet / Convertible 09.91 - 06.93

220 CE (124.060)	01.92-06.93			3000 317 001			228	26
				1863 869 011	->Mot. 031229 mit Gehäuse / with housing Kugellager / Ball Bearing	(206) (65)	50	
				1863 869 012	Mot. 031230-> Nadellager / Needle Bearing	(91)	28	
300 CE-24 (124.061)	04.92-06.93	M104.980		3000 318 001			240	26
				1863 869 031	Kugellager / Ball Bearing	(65)	48	
				6283 600 112				
				6284 600 108				

C 124 (COUPE) 03.87 - 05.93

220 CE (124.042)	10.92-05.93	M111.960		3000 317 001			228	26
				1863 869 011	->Mot. 031229 mit Gehäuse / with housing Kugellager / Ball Bearing	(206) (65)	50	
				1863 869 012	Mot. 031230-> Nadellager / Needle Bearing	(91)	28	
				6283 600 112				



MERCEDES-BENZ

C 124 (COUPE) 03.87 - 05.93

230 CE (124.043), 97 kW	03.87-12.92	M102.982		3000 145 001	->08.1989		228	26
				3000 172 001 ●	->08.1989 Bei Geräuschproblemen / In case of noise problems (16)		228	26
				3000 317 001	09.1989->		228	26
				1863 869 010	->08.1989 Kugellager / Ball Bearing (65)		35	
				1863 869 031	09.1989-> Kugellager / Ball Bearing (65)		48	
				6283 600 111	05.1987 - 08.1989			
				6283 600 112	09.1989 - 09.1992			
230 CE (124.043) KAT	06.89-12.92	M102.982		3000 145 001	->08.1989		228	26
				3000 172 001 ●	->08.1989 Bei Geräuschproblemen / In case of noise problems (16)		228	26
				3000 317 001	09.1989->		228	26
				1863 869 010	->08.1989 Kugellager / Ball Bearing (65)		35	
				1863 869 031	09.1989-> Kugellager / Ball Bearing (65)		48	
				6283 600 111	->08.1989			
				6283 600 112	09.1989 - 09.1992			
230 CE (124.043), 100 kW	03.87-12.92	M102.982		3000 145 001	->08.1989		228	26
				3000 317 001	09.1989->		228	26
				1863 869 010	->08.1989 Kugellager / Ball Bearing (65)		35	
				1863 869 031	09.1989-> Kugellager / Ball Bearing (65)		48	
				6283 600 111	->08.1989			
				6283 600 112	09.1989 - 09.1992			
				6284 600 108				
300 CE (124.050) 300 CE	03.87-05.93 03.87-12.89	M103.983		3000 113 002	->08.1989		240	26
				3000 318 001	09.1989->		240	26
				1863 869 010	->08.1989 Kugellager / Ball Bearing (65)		35	
				1863 869 031	09.1989-> Kugellager / Ball Bearing (65)		48	
				6283 600 111	05.1987 - 08.1989			
				6283 600 112	09.1989->			
				6284 600 108				
300 CE-24 (124.051)	09.89-12.92	M104.980		3000 318 001			240	26
				1863 869 031	Kugellager / Ball Bearing (65)		48	
				6283 600 112	->09.1992			
				6284 600 108				
320 CE (124.052)	10.92-05.93	M104.992		3000 318 001			240	26
				1863 869 011	mit Gehäuse / with housing Kugellager / Ball Bearing (206) (65)		50	
				6283 600 112				

S 124 Kombi / Estate 09.85 - 06.93

200 T (124.080), 77 kW	01.86-05.90	M102.922		3000 111 001			215	26
				1863 869 010	Kugellager / Ball Bearing (65)		35	
				6283 600 111	->02.1990			
				6284 600 108				



MERCEDES-BENZ

S 124 Kombi / Estate		09.85 - 06.93						
200 T (124.080), 80 kW	09.85-08.89	M102.922		3000 111 001				215 26
				1863 869 010	Kugellager / Ball Bearing	(65)	35	
				6283 600 111	10.1985->			
				6284 600 108				
200 TE (124.081) 200 TE	09.88-08.92 09.88-12.89	M102.962, M102.963		3000 145 001				228 26
				1863 869 010	Kugellager / Ball Bearing	(65)	35	
				6283 600 111	10.1988->			
200 TE (124.079)	05.86-06.93	M111.940		3000 111 004				215 26
				1863 869 010	Kugellager / Ball Bearing	(65)	35	
				6283 600 111				
220 TE (124.082)	10.92-05.93	M111.960		3000 317 001				228 26
				1863 869 011	->Mot. 031229 mit Gehäuse / with housing Kugellager / Ball Bearing	(206) (65)	50	
				1863 869 012	Mot. 031230-> Nadellager / Needle Bearing	(91)	28	
				6283 600 112				
				6284 600 108				
230 TE (124.083), 97 kW	09.85-08.92	M102.982		3000 145 001	->08.1989			228 26
				3000 317 001	09.1989->		228 26	
				1863 869 010	->08.1989 Kugellager / Ball Bearing	(65)	35	
				1863 869 031	09.1989-> Kugellager / Ball Bearing	(65)	48	
230 TE (124.083) KAT	06.89-08.92	M102.982		3000 145 001	->08.1989			228 26
				3000 317 001	09.1989->		228 26	
				1863 869 010	->08.1989 Kugellager / Ball Bearing	(65)	35	
				1863 869 031	09.1989-> Kugellager / Ball Bearing	(65)	48	
				6283 600 111	->08.1989			
				6283 600 112	09.1989->			
				6284 600 108				
230 TE (124.083), 100 kW	09.85-08.92	M102.982		3000 145 001	->08.1989			228 26
				3000 317 001	09.1989->		228 26	
				1863 869 010	->08.1989 Kugellager / Ball Bearing	(65)	35	
				1863 869 031	09.1989-> Kugellager / Ball Bearing	(65)	48	
				6283 600 111	10.1985 - 08.1989			
				6283 600 112	09.1989->			
260 TE FGST., 118 kW 260 TE FGST., 122 kW 300 T Turbo-D 300 T Turbo-D 4-matic (124.393), 105 kW 300 T Turbo-D (124.193) 300 T Turbo-D 4-matic (124.393), 108 kW	09.89-08.92 09.85-12.89 09.86-01.89 09.86-01.89	OM603.963, M103.940, OM603.960		6284 600 108				
280 TE (124.088) 320 TE (124.092)	10.92-06.93 10.92-06.93	M104.942, M104.992		3000 318 001				240 26
				1863 869 011	mit Gehäuse / with housing Kugellager / Ball Bearing	(206) (65)	50	
				6283 600 112				



MERCEDES-BENZ

S 124 Kombi / Estate		09.85 - 06.93						
300 TE (124.090), 132 kW 300 TE (124.090), 138 kW	01.86-08.92	M103.983		3000 113 002	->08.1989		240	26
				3000 318 001	09.1989->		240	26
			1863 869 010	->08.1989		35		
			1863 869 031	09.1989->	Kugellager / Ball Bearing (65)	48		
			6283 600 111	->08.1989				
			6283 600 112	09.1989->				
				6284 600 108				
300 TE 4-matic (124.290), 132 kW 300 TE 4-matic (124.290), 138 kW	09.86-06.93	M103.983, M103.985		3000 113 002	->08.1989		240	26
				3000 318 001	09.1989->		240	26
			1863 869 010	->08.1989		35		
			1863 869 031	09.1989->	Kugellager / Ball Bearing (65)	48		
			6283 600 111	11.1986 - 08.1989				
			6283 600 112	09.1989->				
				6284 600 108				
300 TE-24 (124.091)	09.89-08.92	M104.980		3000 318 001			240	26
				1863 869 031	Kugellager / Ball Bearing (65)	48		
				6283 600 112				
				6284 600 108				
200 T D (124.180), 53 kW 200 T D (124.180), 55 kW	09.85-08.91	OM601.912		3000 111 003			215	26
				1863 869 010	Kugellager / Ball Bearing (65)	35		
			6283 600 111					
			6284 600 108					
250 T D (124.185), 66 kW 250 T D (124.185), 69 kW	09.85-06.93	OM602.912		3000 111 003	->08.1989		215	26
				3000 317 001	09.1989->		228	26
			1863 869 010	->08.1989		35		
			1863 869 031	09.1989->	Kugellager / Ball Bearing (65)	48		
			6283 600 111	->08.1989				
			6283 600 112	09.1989->				
				6284 600 108				
300 T D (124.190), 80 kW 300 T D (124.190), 81 kW 300 T D (124.190), 83 kW	09.86-06.93	OM603.912		3000 172 001	->08.1989		228	26
				3000 317 001	09.1989->		228	26
			1863 869 010	->08.1989		35		
			1863 869 031	09.1989->	Kugellager / Ball Bearing (65)	48		
			6283 600 111	->08.1989				
			6283 600 112	09.1989->				
				6284 600 108				
W 124 Stufenheck / Saloon 12.84 - 06.93								
200 (124.020), 75 kW 200 200 (124.020), 80 kW	01.86-05.90	M102.922		3000 111 001			215	26
				1863 869 010	Kugellager / Ball Bearing (65)	35		
			6283 600 111	->02.1990				
			6284 600 108					
200 E (124.021), 87 kW 200 E (124.021), 90 kW	09.88-08.92	M102.963		3000 111 001			215	26
				1863 869 010	Kugellager / Ball Bearing (65)	35		
			6283 600 111					
			6284 600 108					



MERCEDES-BENZ

W 124 Stufenheck / Saloon 12.84 - 06.93

200 E (124.019)	10.92-06.93	M111.940	3000 111 004			215	26
			1863 869 010	Kugellager / Ball Bearing	(65)	35	
			6283 600 111				
			6284 600 108				
220 E (124.022)	10.92-06.93	M111.960	3000 317 001			228	26
			1863 869 011	->Mot. 031229 mit Gehäuse / with housing Kugellager / Ball Bearing	(206) (65)	50	
			1863 869 012	Mot. 031230-> Nadellager / Needle Bearing	(91)	28	
			6283 600 112				
			6284 600 108				
230 E (124.023), 97 kW	12.84-03.92	M102.982	3000 145 001	->08.1989		228	26
			3000 172 001 ●	->08.1989 Bei Geräuschproblemen / In case of noise problems	(16)	228	26
			3000 317 001	09.1989->		228	26
			1863 869 010	->08.1989 Kugellager / Ball Bearing	(65)	35	
			1863 869 031	09.1989-> Kugellager / Ball Bearing	(65)	48	
			6283 600 111	01.1985 - 08.1989			
			6283 600 112	09.1989->			
			6284 600 108	01.1985->			
230 E (124.023) KAT	06.89-06.93	M102.982	3000 145 001	->08.1989		228	26
			3000 172 001 ●	->08.1989 Bei Geräuschproblemen / In case of noise problems	(16)	228	26
			3000 317 001	09.1989->		228	26
			1863 869 010	->08.1989 Kugellager / Ball Bearing	(65)	35	
			1863 869 031	09.1989-> Kugellager / Ball Bearing	(65)	48	
			6283 600 111	->08.1989			
			6283 600 112	09.1989 - 09.1992			
230 E (124.023), 100 kW	01.85-06.93	M102.982	3000 145 001	->08.1989		228	26
			3000 172 001 ●	->08.1989 Bei Geräuschproblemen / In case of noise problems	(16)	228	26
			3000 317 001	09.1989->		228	26
			1863 869 010	->08.1989 Kugellager / Ball Bearing	(65)	35	
			1863 869 031	09.1989-> Kugellager / Ball Bearing	(65)	48	
			6283 600 111	->08.1989			
			6283 600 112	09.1989 - 09.1992			
			6284 600 108				
260 E (124.026), 118 kW 260 E (124.026), 122 kW	09.85-08.92 09.85-12.89	M103.940	3000 145 001	->08.1989		228	26
			3000 172 001 ●	->08.1989 Bei Geräuschproblemen / In case of noise problems	(16)	228	26
			3000 317 001	09.1989->		228	26
			1863 869 010	->08.1989 Kugellager / Ball Bearing	(65)	35	
			1863 869 031	09.1989-> Kugellager / Ball Bearing	(65)	48	
			6283 600 111	->08.1989			
			6283 600 112	09.1989->			
			6284 600 108				



MERCEDES-BENZ

W 124 Stufenheck / Saloon 12.84 - 06.93

260 E 4-matic (124.226), 118 kW	09.86-08.92	M103.943	3000 145 001	->08.1989		228	26
			3000 317 001	09.1989->		228	26
			1863 869 031	09.1989-> Kugellager / Ball Bearing	(65)	48	
			1863 869 010	->08.1989 Kugellager / Ball Bearing	(65)	35	
			6283 600 111	->08.1989			
			6283 600 112	09.1989 - 08.1991			
			6284 600 108				
260 E 4-matic (124.226), 122 kW	12.86-12.89	M103.940	3000 145 001	->08.1989		228	26
			3000 317 001	09.1989->		228	26
			1863 869 031	09.1989-> Kugellager / Ball Bearing	(65)	48	
			1863 869 010	->08.1989 Kugellager / Ball Bearing	(65)	35	
			6283 600 111	->08.1989			
			6283 600 112	09.1989->			
			6284 600 108				
280 E (124.028)	10.92-06.93	M104.942	3000 318 001			240	26
			1863 869 011	mit Gehäuse / with housing Kugellager / Ball Bearing	(206) (65)	50	
			6283 600 112				
			6284 600 108				
300 E (124.030) 300 E	08.85-08.92	M103.983	3000 113 002	->08.1989		240	26
			3000 318 001	09.1989->		240	26
	1863 869 010		->08.1989 Kugellager / Ball Bearing	(65)	35		
	1863 869 031		09.1989-> Kugellager / Ball Bearing	(65)	48		
	6283 600 111		->08.1989				
	6283 600 112		09.1989->				
			6284 600 108				
300 E 4-matic (124.230) 300 E 4-matic	09.86-06.93	M103.983, M103.985	3000 113 002	->08.1989		240	26
			3000 318 001	09.1989->		240	26
	1863 869 010		->08.1989 Kugellager / Ball Bearing	(65)	35		
	1863 869 031		09.1989-> Kugellager / Ball Bearing	(65)	48		
	6283 600 111		11.1986 - 08.1989				
	6283 600 112		09.1989->				
			6284 600 108				
300 E	01.85-12.85	M103.980	3000 113 002			240	26
			1863 869 010	Kugellager / Ball Bearing	(65)	35	
			6283 600 111				
			6284 600 108				
300 E-24 (124.031)	09.88-08.92	M104.980	3000 318 001			240	26
			1863 869 031	Kugellager / Ball Bearing	(65)	48	
			6283 600 112	09.1989->			
			6284 600 108				
320 E (124.032)	10.92-06.93	M104.992	3000 318 001			240	26
			1863 869 011	mit Gehäuse / with housing Kugellager / Ball Bearing	(206) (65)	50	
			6283 600 112				



MERCEDES-BENZ

W 124 Stufenheck / Saloon 12.84 - 06.93

200 D (124.120), 53 kW 200 D (124.120), 55 kW	12.84-08.89 08.89-06.93	OM601.912	3000 111 003			215	26
			1863 869 010	Kugellager / Ball Bearing	(65)	35	
			6283 600 111				
			6284 600 108				
250 D (124.125), 66 kW 250 D (124.125), 69 kW	04.85-06.93 01.89-06.93	OM602.912	3000 111 003	->08.1989		215	26
			3000 317 001	09.1989->		228	26
			1863 869 010	->08.1989		35	
			1863 869 031	09.1989->	(65)	48	
			6283 600 111	->08.1989			
			6283 600 112	09.1989->	(65)		
250 Turbo-D (124.128) 300 D (124.130), 81 kW	09.88-06.93 06.90-06.93	OM603.912, OM602.962	3000 317 001			228	26
			1863 869 031	Kugellager / Ball Bearing	(65)	48	
			6283 600 112				
			6284 600 108				
300 D (124.130), 80 kW	12.84-08.89	OM603.912	3000 172 001			228	26
			1863 869 010	Kugellager / Ball Bearing	(65)	35	
			6283 600 111	01.1985->			
			6284 600 108	01.1985->			
300 D 4-matic (124.330), 80 kW 300 D 4-matic (124.330), 83 kW	09.86-08.92 08.89-06.93	OM603.913	3000 317 001			228	26
			1863 869 031	Kugellager / Ball Bearing	(65)	48	
			6283 600 112	09.1989 - 08.1991			
			6284 600 108				
300 D (124.130), 83 kW	08.89-06.93	OM603.912	3000 317 001			228	26
			1863 869 031	Kugellager / Ball Bearing	(65)	48	
			6283 600 111	->08.1989			
			6283 600 112	09.1989->			
300 Turbo-D (124.133), 105 kW	09.86-09.88	OM603.963, OM603.960	3000 317 001			228	26
			6284 600 108				
300 Turbo-D 4-matic (124.333), 105 kW 300 Turbo-D 4-matic (124.333), 108 kW	09.86-09.88 01.88-06.93	OM603.963, OM603.960	6284 600 108				
			6284 600 108				
300 Turbo-D (124.133), 108 kW	09.88-06.93	OM603.960	3000 317 001			228	26
			6284 600 108				



MERCEDES-BENZ

E-KLASSE (A124, C124, S124, W124) 06.93 - 12.95

E 200 (124.019)	06.93-06.95	M111.940		3082 164 031	->Mot. 031301		215
				3082 256 133	Mot. 031302->		215
				3082 219 134 *	->Mot. 034533		228
				3082 670 001 *	Mot. 034534->		220
				1878 006 440			215 26
				1864 466 031 *	->Mot. 034533		228 26
				1864 983 001 *	Mot. 034534->		220 26
				3151 122 331	Getr. Nr. / GBox No.: ->717.412 6 411743		
				3151 247 041	Getr. Nr. / GBox No.: 717.412 6 411744->		
				3151 248 031 *	Getr. Nr. / GBox No.: 717.412 6 411744->		
				1863 869 011 *	->Mot. 034533 mit Gehäuse / with housing Kugellager / Ball Bearing	(206) (65)	50
				1863 869 012 *	Mot. 034534-> Nadellager / Needle Bearing	(91)	28
				1863 869 010	Kugellager / Ball Bearing	(65)	35
	6283 600 111	07.1993->					
	6284 600 108	07.1993->					
E 220 (124.022)	06.93-06.95	M111.960		3000 317 001	->Mot. 021744		228 26
				3000 317 003	Mot. 021745 - Mot. 038229		228 26
				3000 821 001	Mot. 038230->		228 26
				1863 869 011	->Mot. 038229 mit Gehäuse / with housing Kugellager / Ball Bearing	(206) (65)	50
				1863 869 012	Mot. 038230-> Nadellager / Needle Bearing	(91)	28
				6283 600 112	07.1993->		
	6284 600 108	07.1993->					
E 280 (124.028) E 320 (124.032)	06.93-06.95 06.93-06.95	M104.942, M104.992		3000 318 001			240 26
				1863 869 011	mit Gehäuse / with housing Kugellager / Ball Bearing	(206) (65)	50
				6283 600 112	07.1993->		
	6284 600 108	07.1993->					
E 280 lang (124.029)	06.93-06.95	M104.942		3000 318 001			240 26
				1863 869 011	mit Gehäuse / with housing Kugellager / Ball Bearing	(206) (65)	50
E 300 4-matic (124.230)	06.93-06.95	M103.985		3000 318 001			240 26
				1863 869 010	->Mot. 002187 Kugellager / Ball Bearing	(65)	35
				1863 869 031	Mot. 002188-> Kugellager / Ball Bearing	(65)	48
E 200 D (124.120)	06.93-06.95	OM601.912		3082 164 031	->Mot. 203702		215
				3082 256 133	Mot. 203703->		215
				1862 365 032			215 26
				3151 122 331	Getr. Nr. / GBox No.: ->717.412 6 411743		
				3151 247 041	Getr. Nr. / GBox No.: 717.412 6 411744->		
				1863 869 010	Kugellager / Ball Bearing	(65)	35
				6283 600 111	07.1993->		
				6284 600 108	07.1993->		



MERCEDES-BENZ

E-KLASSE (A124, C124, S124, W124) 06.93 - 12.95

E 250 D (124.126, 124.129)	07.93-06.95	OM605.910, OM605.911		3000 317 001	->Mot. 009024		228	26	
				3000 773 001	Mot. 009025->		220	26	
				1863 869 011	->Mot. 033629 mit Gehäuse / with housing Kugellager / Ball Bearing	(206) (65)		50	
				1863 869 012	Mot. 033630-> Nadellager / Needle Bearing	(91)		28	
				2294 000 768	Mot. 009025 - Mot. 035629 enthält Schwungradbefestigungsschrauben / includes bolt for flywheel mounting	(155)		228	
				6283 600 112					
				6284 600 108					
E 250 Turbo-D (124.128)	06.93-06.95	OM602.962		3000 317 001	->Mot. 030711		228	26	
				3000 317 003	Mot. 030712->		228	26	
				1863 869 031	Kugellager / Ball Bearing	(65)		48	
				6283 600 112	07.1993->				
				6284 600 108	07.1993->				
E 300 D (124.131)	07.93-06.95	OM606.910		3000 317 001	->Mot. 003354		228	26	
				3000 317 003	Mot. 003355 - Mot. 009716		228	26	
				3000 821 001	Mot. 009717->		228	26	
				1863 869 011	->Mot. 009716 mit Gehäuse / with housing Kugellager / Ball Bearing	(206) (65)		50	
				1863 869 012	Mot. 009717-> Nadellager / Needle Bearing	(91)		28	
				6283 600 112					
				6284 600 108					
E 300 Turbo-D (124.133)	06.93-06.95	OM603.960		3000 317 001			228	26	

W 201 (190) 10.82 - 08.93

E 1.8 (201.018)	04.90-08.93	M102.910		3000 111 001			215	26	
				1863 869 010	Kugellager / Ball Bearing	(65)		35	
				6283 600 111	->05.1993				
				6284 600 108	->05.1993				
2.0 (201.022)	10.82-10.84	M102.921		3000 079 002	->Chass. A 029019 ->Chass. F 000522		215	10	
				3000 111 001	Chass. A 029020-> Chass. F 000523->		215	26	
				1863 869 010	Kugellager / Ball Bearing	(65)		35	
				6283 600 111					
				6284 600 108					
2.0 (201.023), 75 kW	01.86-05.90	M102.924		3000 111 001	Chass. A 029020-> Chass. F 000523->		215	26	
				1863 869 010	Kugellager / Ball Bearing	(65)		35	
				6283 600 111	->02.1990				
				6284 600 108	->02.1990				
2.0 (201.023), 77 kW	09.84-05.90	M102.924		3000 079 002	->Chass. A 029019 ->Chass. F 000522		215	10	
				3000 111 001	Chass. A 029020-> Chass. F 000523->		215	26	
				1863 869 010	Kugellager / Ball Bearing	(65)		35	
				6283 600 111	->02.1990				
				6284 600 108	->02.1990				



MERCEDES-BENZ

W 201 (190)		10.82 - 08.93							
E 2.0 (201.024), 83 kW E 2.0 (201.024), 85 kW	02.85-12.86 02.85-12.86	M102.962, M102.961		3000 079 002	->Chass. A 028895 ->Chass. F 000522		215	10	
				3000 111 001	Chass. A 028896-> Chass. F 000523->		215	26	
				1863 869 010	Kugellager / Ball Bearing	(65)	35		
				6283 600 111					
				6284 600 108					
E 2.0, 87 kW E 2.0 (201.024), 90 kW E 2.0, 93 kW	01.85-08.93 10.82-06.93 10.82-06.93	M102.962, M102.961		3000 079 002	->Chass. A 028895 ->Chass. F 000522		215	10	
				3000 111 001	Chass. A 028896-> Chass. F 000523->		215	26	
				1863 869 010	Kugellager / Ball Bearing	(65)	35		
				6283 600 111	->05.1993				
				6284 600 108	->05.1993				
E 2.3	09.86-08.91	M102.985		3000 145 001	->Chass. A521683 ->Chass. F655709		228	26	
				3000 172 001 ●	->Chass. A521683 ->Chass. F655709 Bei Geräuschproblemen / In case of noise problems	(16)	228	26	
				3000 317 001	Chass. A521684-> Chass. F655710->		228	26	
				1863 869 010	->Chass. A521683 ->Chass. F655709 Kugellager / Ball Bearing	(65)	35		
				1863 869 031	Chass. A521684-> Chass. F655710-> Kugellager / Ball Bearing	(65)	48		
				6283 600 111					
				6284 600 108					
E 2.3 (201.028)	10.86-08.93	M102.985		3000 145 001	->Chass. A521683 ->Chass. F655709		228	26	
				3000 172 001 ●	->Chass. A521683 ->Chass. F655709 Bei Geräuschproblemen / In case of noise problems	(16)	228	26	
				3000 317 001	Chass. A521684-> Chass. F655710->		228	26	
				1863 869 010	->Chass. A521683 ->Chass. F655709 Kugellager / Ball Bearing	(65)	35		
				1863 869 031	Chass. A521684-> Chass. F655710-> Kugellager / Ball Bearing	(65)	48		
				6283 600 111	->05.1993				
				6284 600 108	->05.1993				
E 2.3-16, 125 kW E 2.3-16, 130 kW	09.85-12.87 09.85-08.88	M102.983		3000 479 001			228	26	
				1863 869 010	Kugellager / Ball Bearing	(65)	35		
				6283 600 111					
				6284 600 108					
E 2.3-16 (201.034)	04.84-01.87	M102.983		3000 479 001			228	26	
				1863 869 010	Kugellager / Ball Bearing	(65)	35		
				6283 600 111	07.1984->				
				6284 600 108	07.1984->				
E 2.5-16, 143 kW E 2.5-16, 150 kW E Evolution II 2.5	03.89-08.93 09.88-08.93 05.90-08.93	M102.990, M102.991, M102.992		3000 479 001			228	26	
				1863 869 010	Kugellager / Ball Bearing	(65)	35		
				6283 600 111	->05.1993				
				6284 600 108	->05.1993				



MERCEDES-BENZ

W 201 (190)		10.82 - 08.93							
E 2.6 (201.029)	09.86-08.93	M103.942		3000 145 001	->Chass. A508035 ->Chass. F640694		228	26	
				3000 172 001 ●	->Chass. A508035 ->Chass. F640694 Bei Geräuschproblemen / In case of noise problems (16)		228	26	
				3000 317 001	Chass. A508036-> Chass. F640695->		228	26	
				1863 869 010	->Chass. A508035 ->Chass. F640694 Kugellager / Ball Bearing (65)			35	
				1863 869 031	Chass. A508036-> Chass. F640695-> Kugellager / Ball Bearing (65)			48	
				6283 600 111	->Chass. A508035 ->Chass. F640356				
				6283 600 112	Chass. A508036-> Chass. F640357 - 05.1993				
				6284 600 108	->05.1993				
E 2.6	09.86-12.89	M103.942		3000 145 001	->Chass. A508035 ->Chass. F640694		228	26	
				3000 172 001 ●	->Chass. A508035 ->Chass. F640694 Bei Geräuschproblemen / In case of noise problems (16)		228	26	
				3000 317 001	Chass. A508036-> Chass. F640695->		228	26	
				1863 869 010	->Chass. A508035 ->Chass. F640694 Kugellager / Ball Bearing (65)			35	
				1863 869 031	Chass. A508036-> Chass. F640695-> Kugellager / Ball Bearing (65)			48	
				6283 600 111	->Chass. A508035 ->Chass. F640356				
				6283 600 112	Chass. A508036-> Chass. F640357->				
				6284 600 108					
D 2.0 (201.122), 53 kW	08.83-08.89	OM601.911		3000 089 001	->Mot. 328 435		200	26	
				3000 111 003	Mot. 328 436->		215	26	
				1863 869 010	Kugellager / Ball Bearing (65)			35	
				6283 600 111	09.1983->				
				6284 600 108	09.1983->				
D 2.0 (201.122), 55 kW	08.89-08.93	OM601.911		3000 089 001	->Mot. 328 435		200	26	
				3000 111 003	Mot. 328 436->		215	26	
				1863 869 010	Kugellager / Ball Bearing (65)			35	
				6283 600 111	->05.1993				
				6284 600 108	->05.1993				
D 2.5 (201.126), 66 kW D 2.5 (201.126), 69 kW	04.85-08.93 08.89-08.93	OM602.911		3000 111 003	->Chass. A521683 ->Chass. F655709		215	26	
				3000 317 001	Chass. A521684-> Chass. F655710->		228	26	
				1863 869 010	->Chass. A521683 ->Chass. F655709 Kugellager / Ball Bearing (65)			35	
				1863 869 031	Chass. A521684-> Chass. F655710-> Kugellager / Ball Bearing (65)			48	
				6283 600 111	->05.1993				
				6284 600 108	->05.1993				



MERCEDES-BENZ

W 201 (190) 10.82 - 08.93

Turbo-D 2.5 (201.128), 90 kW Turbo-D 2.5 (201.128), 93 kW	02.88-08.93	OM602.961	3000 317 001			228	26
			1863 869 031	Kugellager / Ball Bearing	(65)	48	
			6283 600 112	->05.1993			
			6284 600 108	->05.1993			

A-KLASSE (W168) 07.97 - 08.04

A 140 (168.031, 168.131)	01.01-08.04	M166.960	3000 990 050			215	24
			3000 857 001	Halbautomatik / Semi-automatic Torsionsgefederte Kupplungsscheibe / torsion damper clutch disc	(59) (109)	220	24
			3182 998 701	Immer erneuern / Renew everytime	(61)		
			6284 600 571				
A 140 (168.031, 168.131) A 160 (168.033, 168.133)	07.97-08.04 07.97-08.04	M166.940, M166.960	3000 990 050			215	24
			3000 857 001	Halbautomatik / Semi-automatic Torsionsgefederte Kupplungsscheibe / torsion damper clutch disc	(59) (109)	220	24
			3182 998 701	Immer erneuern / Renew everytime	(61)		
			6284 600 570	->Chass. J080609 ->08.1998			
			6284 600 571	Chass. J080610-> 08.1998->			
A 190 (168.032, 168.132) A 170 CDI (168.009, 168.109)	03.99-08.04 02.01-08.04	OM668.942, M166.990	3000 856 801	Halbautomatik / Semi-automatic	(59)	200	24
			3000 990 049			200	24
			3182 998 701	Immer erneuern / Renew everytime	(61)		
			6284 600 571				
A 210 (168.035, 168.135)	03.02-08.04	M166.995	3182 998 701	Immer erneuern / Renew everytime	(61)		
			6284 600 571				
A 160 CDI (168.007)	07.98-02.01	OM668.941	3000 990 049	->Chass. J 381534 ->02.2000		200	24
			3000 951 222	Chass. J 381535-> 02.2000->		215	24
			3000 856 801	Halbautomatik / Semi-automatic	(59)	200	24
			3182 998 701	Immer erneuern / Renew everytime	(61)		
			6284 600 571				
A 160 CDI (168.006)	02.01-08.04	OM668.940	3000 951 222			215	24
			3000 856 801	Halbautomatik / Semi-automatic	(59)	200	24
			3182 998 701	Immer erneuern / Renew everytime	(61)		
			6284 600 571				
A 170 CDI (168.008)	07.98-02.01	OM668.940	3000 856 801	Halbautomatik / Semi-automatic	(59)	200	24
			3000 990 049			200	24
			3182 998 701	Immer erneuern / Renew everytime	(61)		
			6284 600 570	->Chass. J080609 ->08.1998			
			6284 600 571	Chass. J080610-> 08.1998->			



MERCEDES-BENZ

A-KLASSE (W169)		09.04 - 06.12					
A 150 (169.031, 169.331) A 170 (169.032, 169.332)	09.04-06.12 09.04-06.12	M266.920, M266.940	3000 990 050	->07.2007 Getr. Nr. / GBox No.: ->1207598		215	24
			3000 830 701	->10.2007 ->Chass. J546814		215	24
			3000 950 630	10.2007-> Chass. J546815->		228	24
			3182 600 209	07.2007-> Getr. Nr. / GBox No.: 1207599-> Immer erneuern / Renew everytime	(61)		
			6284 605 005	->Chass. J 546814 ->10.2007			
			6284 605 006	Chass. J 546815-> 10.2007->			
A 160 (169.031, 169.331) A 180 (169.032, 169.332)	04.09-06.12 04.09-06.12	M266.920, M266.940	3000 950 630			228	24
			3182 600 209	Immer erneuern / Renew everytime	(61)		
			6284 605 006				
A 200 (169.033, 169.333)	09.04-06.12	M266.960	3000 856 901	->07.2007 ->Chass. J499452		200	24
			3000 990 049	->07.2007 ->Chass. J499452 Getr. Nr. / GBox No.: ->1183420		200	24
			3000 950 633	07.2007-> Chass. J499453->		228	24
			3182 600 209	07.2007-> Getr. Nr. / GBox No.: 1183421-> Immer erneuern / Renew everytime	(61)		
			6284 605 005	->Chass. J 499452 ->10.2007			
			6284 605 006	Chass. J 499453-> 10.2007->			
A 200 TURBO (169.034, 169.334) A 200 CDI (169.008, 169.308)	09.05-06.12 09.04-06.12	OM640.941, M266.980	3000 990 154	->01.2007 ->Chass. J427274		230	26
			3000 990 161	01.2007-> Chass. J427275->		230	26
			6284 605 006				
A 160 CDI (169.006, 169.306)	09.04-06.12	OM640.942	3000 856 901	->09.2007 ->Chass. J535326		200	24
			3000 950 641	09.2007-> Chass. J535327->		228	24
			3182 998 701	->07.2007 Getr. Nr. / GBox No.: ->1201965 Immer erneuern / Renew everytime	(61)		
			3182 600 209	07.2007-> Getr. Nr. / GBox No.: 1201966-> Immer erneuern / Renew everytime	(61)		
			6284 605 005	->Chass. J 499452 ->10.2007			
			6284 605 006	Chass. J 499453-> 10.2007->			
A 180 CDI (169.007, 169.307)	09.04-06.12	OM640.940	3000 990 154	->01.2007 ->Chass. J427274		230	26
			3000 990 161	01.2007-> Chass. J427275->		230	26
			3182 600 131	Immer erneuern / Renew everytime	(61)		
			6284 605 006				
A-KLASSE (W176)		06.12 -					
A 180 (176.042) A 200 (176.043)	06.12- 06.12-	M270.910	3000 950 646			240	
			2294 701 032	enthält Schwungradbefestigungsschrauben / includes bolt for flywheel mounting	(155)		
			2294 701 039	Doppelkupplungsgetriebe / Dual-clutch transmission enthält Schwungradbefestigungsschrauben / includes bolt for flywheel mounting	(31) (155)		
3182 600 216	Immer erneuern / Renew everytime	(61)					



MERCEDES-BENZ

A-KLASSE (W176) 06.12 -

A 250 (176.044)	06.12-	M270.920		2294 701 039	für Fahrzeuge mit Erdgasantrieb (CNG) / for vehicles with a natural gas engine (CNG) Doppelkupplungsgetriebe / Dual-clutch transmission enthält Schwungradbefestigungsschrauben / includes bolt for flywheel mounting	(165) (31) (155)		
					3182 600 216	Immer erneuern / Renew everytime	(61)	
A 250 4-matic (176.046) A 180 CDI (176.000) A 200 CDI (176.001) A 200 CDI (176.008) A 200 CDI 4-matic (176.002) A 220 CDI (176.003), 120 kW A 220 CDI (176.003), 125 kW A 220 CDI 4-matic (176.005)	06.12- 06.12- 06.12- 02.14- 02.14- 01.14- 09.12- 09.12-	OM651.901, M270.920, OM651.930		3182 600 216	Immer erneuern / Renew everytime	(61)		
A 160 CDI (176.011)	06.13-			OM607.951		3000 950 739		
A 180 CDI (176.012)	06.12-	OM607.951		3000 950 739				240
				3182 600 216	Immer erneuern / Renew everytime	(61)		

B-KLASSE (W245) 03.05 - 11.11

B 150 (245.231)	03.05-11.11	M266.920		3000 990 050	->07.2007 Getr. Nr. / GBox No.: ->1208143 Getriebe-ID / Transmission ID:716.523	(55)	215	24	
				3000 990 050	->07.2007 Getr. Nr. / GBox No.: ->1207598 Getriebe-ID / Transmission ID:716.520	(55)	215	24	
					3000 830 701	->10.2007 ->Chass. J315041		215	24
					3000 950 630	10.2007-> Chass. J315042->		228	24
					3182 600 209	07.2007-> Getr. Nr. / GBox No.: 1207599-> Getriebe-ID / Transmission ID:716.520 Immer erneuern / Renew everytime	(55) (61)		
					3182 600 209	07.2007-> Getr. Nr. / GBox No.: 1208144-> Getriebe-ID / Transmission ID:716.523 Immer erneuern / Renew everytime	(55) (61)		
					3182 600 209	Getriebe-ID / Transmission ID:716.526 Immer erneuern / Renew everytime	(55) (61)		
					6284 605 005	->Chass. J 315041 ->10.2007			
					6284 605 006	Chass. J 315042-> 10.2007->			
				B 160 (245.231)	04.09-11.11	M266.920		3000 950 630	
				3182 600 209	Immer erneuern / Renew everytime	(61)			
				6284 605 006					
B 170 (245.232)	03.05-11.11	M266.940		3000 990 050	->07.2007 Getr. Nr. / GBox No.: ->1207598		215	24	
					3000 830 701	->10.2007 ->Chass. J315041		215	24
					3000 950 630	10.2007-> Chass. J315042->		228	24
					3182 600 209	07.2007-> Getr. Nr. / GBox No.: 1207599-> Immer erneuern / Renew everytime	(61)		
					6284 605 005	->Chass. J 315039 ->10.2007			
					6284 605 006	Chass. J 315040-> 10.2007->			



MERCEDES-BENZ

B-KLASSE (W245) 03.05 - 11.11

B 170 NGT (245.233) B 180 NGT (245.233)	04.08-11.11 04.08-11.11	M266.960	3000 950 633			228	24
			3182 600 209	Immer erneuern / Renew everytime	(61)		
			6284 605 006				
B 180 (245.232)	04.09-11.11	M266.940	3000 950 630			228	24
			3182 600 209	Immer erneuern / Renew everytime	(61)		
			6284 605 006				
B 200 (245.233)	03.05-11.11	M266.960	3000 990 049	->07.2007 ->Chass. J272019 Getr. Nr. / GBox No.: ->1183422		200	24
			3000 856 901	->07.2007 ->Chass. J272019		200	24
			3000 950 633	07.2007-> Chass. J272020->		228	24
			3182 600 209	07.2007-> Getr. Nr. / GBox No.: 1183421-> Immer erneuern / Renew everytime	(61)		
			6284 605 005	->Chass. J 272019 ->10.2007			
			6284 605 006	Chass. J 272020-> 10.2007->			
B 200 TURBO (245.234) B 180 CDI (245.207) B 200 CDI (245.208)	03.05-11.11 03.05-11.11 03.05-11.11	OM640.940, OM640.941, M266.980	3000 990 154	->Chass. J207223 ->01.2007		230	26
			3000 990 161	Chass. J207224-> 01.2007->		230	26
			6284 605 006				

B-KLASSE (W246) 11.11 -

B 180 (246.242)	11.11 -	M270.910	3000 950 646			240	
			2294 701 032	enthält Schwungradbefestigungsschrauben / includes bolt for flywheel mounting	(155)		
			2294 701 039	Doppelkupplungsgetriebe / Dual-clutch transmission enthält Schwungradbefestigungsschrauben / includes bolt for flywheel mounting	(31) (155)		
			3182 600 216	Immer erneuern / Renew everytime	(61)		
			6284 605 047				
B 200 (246.243)	11.11 -	M270.910	3000 950 646			240	
			2294 701 032	enthält Schwungradbefestigungsschrauben / includes bolt for flywheel mounting	(155)		
			2294 701 039	Doppelkupplungsgetriebe / Dual-clutch transmission enthält Schwungradbefestigungsschrauben / includes bolt for flywheel mounting	(31) (155)		
			3182 600 216	Immer erneuern / Renew everytime	(61)		
			6284 605 047				
B 220 4-matic (246.247) B 250 (246.244)	05.13 - 05.12 -	M270.920	3000 950 646			240	
			2294 701 032	enthält Schwungradbefestigungsschrauben / includes bolt for flywheel mounting	(155)		
			2294 701 039	Erdgas / Natural Gas Doppelkupplungsgetriebe / Dual-clutch transmission enthält Schwungradbefestigungsschrauben / includes bolt for flywheel mounting	(35) (31) (155)		
			3182 600 216	Immer erneuern / Renew everytime	(61)		
			6284 605 047				
B 160 CDI (246.211) B 180 CDI (246.212)	05.13 - 02.13 -	OM607.951	3000 950 739			240	
			3182 600 216	Immer erneuern / Renew everytime	(61)		
			6284 605 047				
B 180 CDI (246.200) B 200 CDI (246.201)	11.11 - 11.11 -	OM651.901	3000 950 646			240	
			3182 600 216	Immer erneuern / Renew everytime	(61)		
			6284 605 047				



MERCEDES-BENZ

B-KLASSE (W246) 11.11 -

B 220 CDI (246.203)	11.11 -	OM651.930	3000 950 646			240
			3182 600 216	Immer erneuern / Renew everytime	(61)	
			6284 605 047 LHD			

C-KLASSE (W202) 03.93 - 05.00

C 180 (202.018), 89 kW	11.94-05.00	M111.921	3000 705 102	für Motoren ohne Zweimassenschwungrad / for engines without dual-mass flywheel	(196)	215	26
			3000 824 101	für Motoren mit Zweimassenschwungrad / for engines with dual-mass flywheel	(195)	215	26
			1863 869 010	Kugellager / Ball Bearing	(65)	35	
			1863 869 012	Nadellager / Needle Bearing	(91)	28	
			2294 501 022 ▲	ohne Schrauben / without screws	(249)	215	
			6283 600 112				
			6284 600 108				
C 180 (202.018), 90 kW	03.93-05.00	M111.920	3000 705 001	Getr. Nr. / GBox No.: ->717.416.6.410204 für Motoren ohne Zweimassenschwungrad / for engines without dual-mass flywheel	(196)	215	26
			3000 705 102	Getr. Nr. / GBox No.: 717.416.6.410205-> für Motoren ohne Zweimassenschwungrad / for engines without dual-mass flywheel	(196)	215	26
			3000 317 001	->Mot. 027960 für Motoren mit Zweimassenschwungrad / for engines with dual-mass flywheel Fahrzeug kann mit unterschiedlichen Kupplungsgrößen ausgerüstet sein / vehicle can be mounted with different clutch sizes	(195) (36)	228	26
			3000 773 001	->Mot. 154485 für Motoren mit Zweimassenschwungrad / for engines with dual-mass flywheel Fahrzeug kann mit unterschiedlichen Kupplungsgrößen ausgerüstet sein / vehicle can be mounted with different clutch sizes	(195) (36)	220	26
			3000 824 101	Mot. 154486-> für Motoren mit Zweimassenschwungrad / for engines with dual-mass flywheel	(195)	215	26
			1863 869 010	Kugellager / Ball Bearing	(65)	35	
			1863 869 011	Mot. 027961 - Mot. 154485 mit Gehäuse / with housing Kugellager / Ball Bearing	(206) (65)	50	
		1863 869 012	Mot. 154486-> Nadellager / Needle Bearing	(91)	28		
		M111.921	3000 705 102	für Motoren ohne Zweimassenschwungrad / for engines without dual-mass flywheel	(196)	215	26
			3000 824 101	für Motoren mit Zweimassenschwungrad / for engines with dual-mass flywheel	(195)	215	26
			1863 869 010	Kugellager / Ball Bearing	(65)	35	
			1863 869 012	Nadellager / Needle Bearing	(91)	28	
			2294 501 022 ▲	ohne Schrauben / without screws	(249)	215	
		M111.921, M111.920	6283 600 112	06.1993->			
6284 600 108	06.1993->						



MERCEDES-BENZ

C-KLASSE (W202) 03.93 - 05.00

Modell	Datum	Teilenummer	Icon	Part No.	Description	QTY	QTY		
C 200 (202.020)	01.94-05.00	M111.941		3000 705 001	Getr. Nr. / GBox No.: ->717.416.6.410204 für Motoren ohne Zweimassenschwungrad / for engines without dual-mass flywheel	(196)	215 26		
				3000 705 102	Getr. Nr. / GBox No.: 717.416.6.410205-> für Motoren ohne Zweimassenschwungrad / for engines without dual-mass flywheel	(196)	215 26		
				3000 773 001	->Mot. 022584 für Motoren mit Zweimassenschwungrad / for engines with dual-mass flywheel	(195)	220 26		
				3000 824 101	Mot. 022585-> für Motoren mit Zweimassenschwungrad / for engines with dual-mass flywheel	(195)	215 26		
				1863 869 010	für Motoren ohne Zweimassenschwungrad / for engines without dual-mass flywheel Kugellager / Ball Bearing	(196) (65)	35		
				1863 869 011	->Mot. 022584 für Motoren mit Zweimassenschwungrad / for engines with dual-mass flywheel mit Gehäuse / with housing Kugellager / Ball Bearing	(195) (206) (65)	50		
				1863 869 012	Mot. 022585-> für Motoren mit Zweimassenschwungrad / for engines with dual-mass flywheel Nadellager / Needle Bearing	(195) (91)	28		
		M111.945		3000 705 102	für Motoren ohne Zweimassenschwungrad / for engines without dual-mass flywheel	(196)	215 26		
				3000 824 101	für Motoren mit Zweimassenschwungrad / for engines with dual-mass flywheel	(195)	215 26		
				1863 869 010	für Motoren ohne Zweimassenschwungrad / for engines without dual-mass flywheel Kugellager / Ball Bearing	(196) (65)	35		
				1863 869 012	für Motoren mit Zweimassenschwungrad / for engines with dual-mass flywheel Nadellager / Needle Bearing	(195) (91)	28		
		M111.945, M111.941		6283 600 112					
				6284 600 108					
		C 200 Kompressor (202.025), 132 kW C 200 Kompressor (202.025), 141 kW C 230 Kompressor (202.024)	10.95-05.00	M111.975, M111.944		3000 824 202			240 26
			11.96-05.00			1863 869 012	Nadellager / Needle Bearing	(91)	28
10.95-05.00									
C 220 (202.022)	03.93-05.00	M111.961		3000 317 001	->Mot. 005796		228 26		
				3000 317 003	Mot. 005797 - Mot. 021704		228 26		
				3000 821 001	Mot. 021705->		228 26		
				1863 869 011	->Mot. 021704 mit Gehäuse / with housing Kugellager / Ball Bearing	(206) (65)	50		
				1863 869 012	Mot. 021705-> Nadellager / Needle Bearing	(91)	28		
				6283 600 112	06.1993 - 08.1996				
				6284 600 108	06.1993 - 08.1996				
C 230 (202.023)	06.96-06.97	M111.974		3000 821 001			228 26		
				2294 501 022	ohne Schrauben / without screws	(249)	215		
				1863 869 012	Nadellager / Needle Bearing	(91)	28		
				6284 600 108	07.1996->				
C 240 (202.026)	06.97-05.00	M112.910		3000 821 001			228 26		
				6284 600 108					



MERCEDES-BENZ

C-KLASSE (W202)		03.93 - 05.00						
C 280 (202.028)	05.93-05.00	M104.941		3000 318 001	->Mot. 005704		240 26	
				3000 824 202	Mot. 005705->		240 26	
				1863 869 011	->Mot. 005704 mit Gehäuse / with housing Kugellager / Ball Bearing	(206) (65)	50	
				1863 869 012	Mot. 005705-> Nadellager / Needle Bearing	(91)	28	
				6283 600 112	06.1993->			
				6284 600 108	06.1993->			
C 280 (202.029)	06.97-05.00	M112.920		3000 824 202			240 26	
				1863 869 012	Nadellager / Needle Bearing	(91)	28	
				6283 600 112				
				6284 600 108				
C 200 D (202.120)	03.93-05.00	OM601.913		3000 704 001	Getr. Nr. / GBox No.: ->717.4166410204 Getr. Nr. / GBox No.: ->717.4186411804		215 26	
				3000 704 003	Getr. Nr. / GBox No.: 717.4166410205-> Getr. Nr. / GBox No.: 717.4186411805->		215 26	
				1863 869 010	Kugellager / Ball Bearing	(65)	35	
				6283 600 112	06.1993->			
				6284 600 108	06.1993->			
C 200 D (202.122)	10.96-05.00	OM604.915		3000 704 003			215 26	
				1863 869 010	Kugellager / Ball Bearing	(65)	35	
				6283 600 112				
				6284 600 108				
C 200 CDI (202.134) C 220 CDI (202.133)	03.98-05.00 09.97-05.00	OM611.960		3000 951 786	Torsionsgefederte Kupplungsscheibe / torsion damper clutch disc	(109)	240 26	
				2294 001 744	enthält Schwungradbefestigungsschrauben / includes bolt for flyweel mounting	(155)	240	
				6283 600 112				
				6284 600 108				
C 220 D C 220 D (202.121)	07.96-05.00 08.93-05.00	OM604.910		3000 704 001	Getr. Nr. / GBox No.: ->717.416.6.410204 Getr. Nr. / GBox No.: ->717.418.6.411804		215 26	
				3000 704 003	Getr. Nr. / GBox No.: 717.416.6.410205-> Getr. Nr. / GBox No.: 717.418.6.411805->		215 26	
				1863 869 010	Kugellager / Ball Bearing	(65)	35	
				6283 600 112				
				6284 600 108				
C 250 D (202.125)	05.93-05.00	OM605.910		3000 317 001	->Mot. 006238 Fahrzeug kann mit unterschiedlichen Kupplungsgrößen ausgerüstet sein / vehicle can be mounted with different clutch sizes	(36)	228 26	
				3000 773 001	->Mot. 026506 Fahrzeug kann mit unterschiedlichen Kupplungsgrößen ausgerüstet sein / vehicle can be mounted with different clutch sizes	(36)	220 26	
				3000 824 101	Mot. 026507->		215 26	
				2294 000 768	Mot. 006239 - Mot. 026506 enthält Schwungradbefestigungsschrauben / includes bolt for flyweel mounting	(155)	228	
				1863 869 011	->Mot. 026506 mit Gehäuse / with housing Kugellager / Ball Bearing	(206) (65)	50	
				1863 869 012	Mot. 026507-> Nadellager / Needle Bearing	(91)	28	
				6283 600 112	06.1993 - 08.1995			
				6284 600 108	06.1993 - 08.1995			



MERCEDES-BENZ

C-KLASSE (W202) 03.93 - 05.00

C 250 Turbo-D (202.128)	10.95-05.00	OM605.960	3000 824 202			240	26
			1863 869 012	Nadellager / Needle Bearing	(91)	28	
			6284 600 108				

C-KLASSE Kombi / Estate (S202) 06.96 - 03.01

C 180 T (202.078)	06.96-09.00	M111.920	3000 705 001	Getr. Nr. / GBox No.: ->717.416.6.410204 für Motoren ohne Zweimassenschwungrad / for engines without dual-mass flywheel	(196)	215	26	
			3000 705 102	Getr. Nr. / GBox No.: 717.416.6.410205-> für Motoren ohne Zweimassenschwungrad / for engines without dual-mass flywheel	(196)	215	26	
			3000 317 001 *	->Mot. 027960 für Motoren mit Zweimassenschwungrad / for engines with dual-mass flywheel Fahrzeug kann mit unterschiedlichen Kupplungsgrößen ausgerüstet sein / vehicle can be mounted with different clutch sizes	(195) (36)	228	26	
			3000 773 001 *	->Mot. 154485 für Motoren mit Zweimassenschwungrad / for engines with dual-mass flywheel Fahrzeug kann mit unterschiedlichen Kupplungsgrößen ausgerüstet sein / vehicle can be mounted with different clutch sizes	(195) (36)	220	26	
			3000 824 101 *	Mot. 154486-> für Motoren mit Zweimassenschwungrad / for engines with dual-mass flywheel	(195)	215	26	
			1863 869 010	Kugellager / Ball Bearing	(65)	35		
			1863 869 011 *	Mot. 027961 - Mot. 154485 mit Gehäuse / with housing Kugellager / Ball Bearing	(206) (65)	50		
			1863 869 012 *	Mot. 154486-> Nadellager / Needle Bearing	(91)	28		
			M111.921	3000 705 102	für Motoren ohne Zweimassenschwungrad / for engines without dual-mass flywheel	(196)	215	26
				3000 824 101 *	für Motoren mit Zweimassenschwungrad / for engines with dual-mass flywheel	(195)	215	26
		1863 869 010 *		Kugellager / Ball Bearing	(65)	35		
		1863 869 012 *		Nadellager / Needle Bearing	(91)	28		
		M111.921, M111.920	6283 600 112					
			6284 600 108					
		C 180 T (202.081)	09.00-03.01	M111.952	3000 951 799 ☹			215
3182 997 803 Ⓜ	Getr. Nr. / GBox No.: ->1 821792 Immer erneuern / Renew everytime				(61)			
3182 997 802	Schaltgetriebe sequentiell / Sequential Manual Transmission mit Sensor / with sensor Füllmedium: Mineralöl / Fill Medium: Mineral Oil Immer erneuern / Renew everytime				(104) (210) (54) (61)			
6284 600 108								



MERCEDES-BENZ

C-KLASSE Kombi / Estate (S202) 06.96 - 03.01

C 200 T (202.080)	06.96-03.01	M111.941	3000 705 001	Getr. Nr. / GBox No.: ->717.416.6.410204 für Motoren ohne Zweimassenschwungrad / for engines without dual-mass flywheel (196)	215	26
			3000 705 102	Getr. Nr. / GBox No.: 717.416.6.410205-> für Motoren ohne Zweimassenschwungrad / for engines without dual-mass flywheel (196)	215	26
			3000 773 001	->Mot. 022584 für Motoren mit Zweimassenschwungrad / for engines with dual-mass flywheel (195)	220	26
			3000 824 101	Mot. 022585-> für Motoren mit Zweimassenschwungrad / for engines with dual-mass flywheel (195)	215	26
			1863 869 010	für Motoren ohne Zweimassenschwungrad / for engines without dual-mass flywheel Kugellager / Ball Bearing (196) (65)	35	
			1863 869 011	->Mot. 022584 für Motoren mit Zweimassenschwungrad / for engines with dual-mass flywheel mit Gehäuse / with housing Kugellager / Ball Bearing (195) (206) (65)	50	
		M111.945	3000 705 102	für Motoren ohne Zweimassenschwungrad / for engines without dual-mass flywheel (196)	215	26
			3000 824 101	für Motoren mit Zweimassenschwungrad / for engines with dual-mass flywheel (195)	215	26
			1863 869 010	für Motoren ohne Zweimassenschwungrad / for engines without dual-mass flywheel Kugellager / Ball Bearing (196) (65)	35	
			1863 869 012	für Motoren mit Zweimassenschwungrad / for engines with dual-mass flywheel Nadellager / Needle Bearing (195) (91)	28	
M111.945, M111.941	6283 600 112					
	6284 600 108					
C 200 T Kompressor (202.082)	11.96-03.01	M111.975,	3000 824 202		240	26
C 230 T Kompressor (202.085)	06.97-09.00	M111.944, OM605.960	1863 869 012	Nadellager / Needle Bearing (91)	28	
C 250 T Turbo-D (202.188)	06.96-03.01		6283 600 112			
			6284 600 108			
C 200 T Kompressor (202.087)	09.00-03.01	M111.956	3000 951 236		230	26
			3182 997 803	Getr. Nr. / GBox No.: ->1 821792 Immer erneuern / Renew everytime (61)		
			3182 997 802	Schaltgetriebe sequentiell / Sequential Manual Transmission mit Sensor / with sensor (210) Füllmedium: Mineralöl / Fill Medium: Mineral Oil (54) Immer erneuern / Renew everytime (61)		
			6284 600 108			
C 230 T (202.083)	06.96-06.98	M111.974	3000 821 001		228	26
			2294 501 022	ohne Schrauben / without screws (249)	215	
			1863 869 012	Nadellager / Needle Bearing (91)	28	
			6283 600 112			
			6284 600 108	->06.1997		
C 240 T (202.086)	06.97-09.00	M112.910	3000 821 001		228	26
			6283 600 112			
			6284 600 108			



MERCEDES-BENZ

C-KLASSE Kombi / Estate (S202) 06.96 - 03.01

C 240 T (202.088)	09.00-03.01	M112.915	3000 951 787			230	26
			3182 997 804	Immer erneuern / Renew everytime	(61)		
			3182 997 802	Schaltgetriebe sequentiell / Sequential Manual Transmission mit Sensor / with sensor Füllmedium: Mineralöl / Fill Medium: Mineral Oil Immer erneuern / Renew everytime	(104) (210) (54) (61)		
			6284 600 108				
C 280 T (202.089)	06.97-03.01	M112.920	3000 824 202	Getr. / GBox: 717 465		240	26
			3000 990 155	Getr. / GBox: 716 626		230	26
			3000 990 053	Getr. / GBox: 716 626 Schaltgetriebe sequentiell / Sequential Manual Transmission	(104)	230	26
			3182 997 804	Getr. / GBox: 716 626 Immer erneuern / Renew everytime	(61)		
			3182 997 802	Getr. / GBox: 716 626 Schaltgetriebe sequentiell / Sequential Manual Transmission mit Sensor / with sensor Füllmedium: Mineralöl / Fill Medium: Mineral Oil Immer erneuern / Renew everytime	(104) (210) (54) (61)		
			1863 869 012	Nadellager / Needle Bearing	(91)	28	
C 200 T D (202.180)	10.96-03.01	OM604.915	3000 704 003			215	26
			1863 869 010	Kugellager / Ball Bearing	(65)	35	
			6284 600 108				
C 200 T CDI (202.194) C 220 T CDI (202.193)	03.98-03.01 09.97-03.01	OM611.960	3000 951 786	Torsionsgefederte Kupplungsscheibe / torsion damper clutch disc	(109)	240	26
			2294 001 744	enthält Schwungradbefestigungsschrauben / includes bolt for flywheel mounting	(155)	240	
			6284 600 108				
C 220 T D C 220 T D (202.182)	06.96-03.01 06.96-09.98	OM604.910	3000 704 001	Getr. Nr. / GBox No.: ->717.416.6.410204 Getr. Nr. / GBox No.: ->717.418.6.411804		215	26
			3000 704 003	Getr. Nr. / GBox No.: 717.416.6.410205-> Getr. Nr. / GBox No.: 717.418.6.411805->		215	26
			1863 869 010	Kugellager / Ball Bearing	(65)	35	
			6284 600 108				

C-KLASSE (203) 05.00 - 08.07

C 180 (203.035)	10.00-05.02	M111.951	3000 951 799			215	26
			3000 990 053	Schaltgetriebe sequentiell / Sequential Manual Transmission	(104)	230	26
			3182 997 802	Schaltgetriebe sequentiell / Sequential Manual Transmission mit Sensor / with sensor Füllmedium: Mineralöl / Fill Medium: Mineral Oil Immer erneuern / Renew everytime	(104) (210) (54) (61)		
			3182 997 803	Immer erneuern / Renew everytime	(61)		
			6284 600 572				



MERCEDES-BENZ

C-KLASSE (203) 05.02 - 08.07

C 180 Kompressor (203.046)	05.02-02.07	M271.946		3000 970 021	->Chass. A491223 ->Chass. F392034 ->Chass. R108247 ->02.2003 Schaltgetriebe sequentiell / Sequential Manual Transmission für Schwungradtiefe [mm] / for flywheel depth [mm]:8	(104) (200)	240	26	
				3000 951 806	->Chass. A634008 ->Chass. F539249 ->Chass. R139447 ->02.2004 Länderausführung: Groß Britannien / Country Version: Great Britain Länderausführung: Irland / Country Version: Ireland	(72) (73)	240	26	
				3000 856 401	->Chass. A634008 ->Chass. F539249 ->Chass. R139447 ->02.2004 Torsionsgefederte Kupplungsscheibe / torsion damper clutch disc	(109)	230	26	
				3000 951 803	Chass. A634009-> Chass. F539250-> Chass. R139448-> 02.2004-> Länderausführung: Groß Britannien / Country Version: Great Britain Länderausführung: Irland / Country Version: Ireland	(72) (73)	240	26	
				3000 951 867	Chass. A634009-> Chass. F539250-> Chass. R139448-> 02.2004->		240	26	
				3000 951 806	Schaltgetriebe sequentiell / Sequential Manual Transmission	(104)	240	26	
					2294 000 107	->Mot. 30323421 ->02.2004 für Motornummer / for engine number:30503210 enthält Schwungradbefestigungsschrauben / includes bolt for flyweel mounting	(197) (155)	228	
					2294 000 188	Mot. 30323422-> 02.2004-> nicht für Motornummer / not for engine number:30503210 enthält Schwungradbefestigungsschrauben / includes bolt for flyweel mounting	(233) (155)	228	
					3182 997 804	Immer erneuern / Renew everytime	(61)		
					3182 997 802	Schaltgetriebe sequentiell / Sequential Manual Transmission mit Sensor / with sensor Füllmedium: Mineralöl / Fill Medium: Mineral Oil Immer erneuern / Renew everytime	(104) (210) (54) (61)		
	6284 600 572								



MERCEDES-BENZ

C-KLASSE (203) 05.00 - 08.07

Part Name	Year Range	Code	Part Number	Notes	QTY	QTY	
C 200 CGI Kompressor (203.043)	07.03-02.07	M271.942	3000 856 401	->Chass. A634008 ->Chass. F539249 ->Chass. R139447 ->02.2004 Torsionsgefederte Kupplungsscheibe / torsion damper clutch disc	(109)	230	26
			3000 951 867	Chass. A634009-> Chass. F539250-> Chass. R139448-> 02.2004->		240	26
			3000 951 806	Schaltgetriebe sequentiell / Sequential Manual Transmission	(104)	240	26
			3000 951 803	Länderausführung: Groß Britannien / Country Version: Great Britain Länderausführung: Irland / Country Version: Ireland	(72) (73)	240	26
			2294 001 185	->Mot. 30544576 ->12.2004		240	
			2294 001 097	Mot. 30544576-> 12.2004->		240	
			3182 997 804	Immer erneuern / Renew everytime	(61)		
			3182 997 802	Schaltgetriebe sequentiell / Sequential Manual Transmission mit Sensor / with sensor Füllmedium: Mineralöl / Fill Medium: Mineral Oil Immer erneuern / Renew everytime	(104) (210) (54) (61)		
			6284 600 572				
			C 200 Kompressor (203.042)	05.02-02.07	M271.940	3000 970 021	->Chass. A491223 ->Chass. F392034 ->Chass. R108247 ->04.2003 Schaltgetriebe sequentiell / Sequential Manual Transmission für Schwungradtiefe [mm] / for flywheel depth [mm]:8
3000 951 806	->Chass. A634008 ->Chass. F539249 ->Chass. R139447 ->02.2004 Länderausführung: Groß Britannien / Country Version: Great Britain Länderausführung: Irland / Country Version: Ireland	(72) (73)				240	26
3000 856 401	->Chass. A634008 ->Chass. F539249 ->Chass. R139447 ->02.2004 Torsionsgefederte Kupplungsscheibe / torsion damper clutch disc	(109)				230	26
3000 951 803	Chass. A634009-> Chass. F539250-> Chass. R139448-> 02.2004-> Länderausführung: Groß Britannien / Country Version: Great Britain Länderausführung: Irland / Country Version: Ireland	(72) (73)				240	26
3000 951 867	Chass. A634009-> Chass. F539250-> Chass. R139448-> 02.2004->					240	26
3000 951 806	Schaltgetriebe sequentiell / Sequential Manual Transmission	(104)				240	26
2294 001 185	->Mot. 30323421 nur als Ersatz für angegebene OE-Nr. / only for the listed OE-Numbers	(238)				240	
3182 997 804	Immer erneuern / Renew everytime	(61)					
3182 997 802	Schaltgetriebe sequentiell / Sequential Manual Transmission mit Sensor / with sensor Füllmedium: Mineralöl / Fill Medium: Mineral Oil Immer erneuern / Renew everytime	(104) (210) (54) (61)					
6284 600 572							



MERCEDES-BENZ

C-KLASSE (203)		05.00 - 08.07					
C 200 Kompressor (203.045)	05.00-06.02	M111.955		3000 990 054			230 26
				3000 990 053	Schaltgetriebe sequentiell / Sequential Manual Transmission	(104)	230 26
				6284 600 572			
C 230 Kompressor (203.040)	02.04-02.07	M271.948		3000 970 021	->Chass. A491223 ->Chass. F392034 ->Chass. R108247 Schaltgetriebe sequentiell / Sequential Manual Transmission für Schwungradtiefe [mm] / for flywheel depth [mm]:8	(104) (200)	240 26
				3000 856 401	->Chass. A634008 ->Chass. F539249 ->Chass. R139447 ->02.2004 Torsionsgefederte Kupplungsscheibe / torsion damper clutch disc	(109)	230 26
				3000 951 806	->Chass. A634008 ->Chass. F539249 ->Chass. R139447 Länderausführung: Groß Britannien / Country Version: Great Britain Länderausführung: Irland / Country Version: Ireland	(72) (73)	240 26
				3000 951 803	Chass. A634009-> Chass. F539250-> Chass. R139448-> Länderausführung: Groß Britannien / Country Version: Great Britain Länderausführung: Irland / Country Version: Ireland	(72) (73)	240 26
				3000 951 867	Chass. A634009-> Chass. F539250-> Chass. R139448-> 02.2004->		240 26
				3000 951 806	Schaltgetriebe sequentiell / Sequential Manual Transmission	(104)	240 26
				2294 001 185	->Mot. 30544576 ->12.2004		240
				2294 001 097	Mot. 30544576-> 12.2004->		240
				3182 997 804	Immer erneuern / Renew everytime	(61)	
				3182 997 802	Schaltgetriebe sequentiell / Sequential Manual Transmission mit Sensor / with sensor Füllmedium: Mineralöl / Fill Medium: Mineral Oil Immer erneuern / Renew everytime	(104) (210) (54) (61)	
	6284 600 572						
C 230 (203.052)	01.05-02.07	M272.920		3000 990 197			230 26
				6284 600 572			
C 240 (203.061)	05.00-02.07	M112.912		3000 970 021	->Chass. A491223 ->Chass. F392034 ->Chass. R108247 Schaltgetriebe sequentiell / Sequential Manual Transmission für Schwungradtiefe [mm] / for flywheel depth [mm]:8	(104) (200)	240 26
				3000 856 401	Torsionsgefederte Kupplungsscheibe / torsion damper clutch disc	(109)	230 26
				3000 951 806	Schaltgetriebe sequentiell / Sequential Manual Transmission	(104)	240 26
				3182 997 804	Immer erneuern / Renew everytime	(61)	
				3182 997 802	Schaltgetriebe sequentiell / Sequential Manual Transmission mit Sensor / with sensor Füllmedium: Mineralöl / Fill Medium: Mineral Oil Immer erneuern / Renew everytime	(104) (210) (54) (61)	
				1863 869 012	Nadellager / Needle Bearing	(91)	28
				6284 600 572			



MERCEDES-BENZ

C-KLASSE (203) 05.00 - 08.07

C 280 (203.054)	01.05-02.07	M272.940		3000 990 168			240	26
				3000 951 803	Schaltgetriebe sequentiell / Sequential Manual Transmission	(104)	240	26
				6284 600 572				
C 320 (203.064)	05.00-02.07	M112.946		3000 990 170			240	26
				3182 997 802	Schaltgetriebe sequentiell / Sequential Manual Transmission mit Sensor / with sensor Füllmedium: Mineralöl / Fill Medium: Mineral Oil Immer erneuern / Renew everytime	(104) (210) (54) (61)		
				6284 600 572				
C 350 (203.056)	01.05-02.07	M272.960		3000 990 172			240	26
				6284 600 572				
C 200 CDI (203.004)	09.00-02.07	OM611.962		3000 990 054	->09.2003 Getr. Nr. / GBox No.: ->1821792		230	26
				3000 990 155	09.2003-> Getr. Nr. / GBox No.: 1821793->		230	26
				3000 856 401	Torsionsgefederte Kupplungsscheibe / torsion damper clutch disc	(109)	230	26
				2294 001 744	enthält Schwungradbefestigungsschrauben / includes bolt for flywheel mounting	(155)	240	
				3182 997 802	Schaltgetriebe sequentiell / Sequential Manual Transmission mit Sensor / with sensor Füllmedium: Mineralöl / Fill Medium: Mineral Oil Immer erneuern / Renew everytime	(104) (210) (54) (61)		
				6284 600 572				
C 200 CDI (203.007)	04.03-02.07	OM646.962		3000 856 401	->02.2004 ->Chass. A634008 ->Chass. F539249 ->Chass. R139447 Torsionsgefederte Kupplungsscheibe / torsion damper clutch disc	(109)	230	26
				3000 970 021	02.2004-> Chass. A634009-> Chass. F539250-> Chass. R139448-> für Schwungradtiefe [mm] / for flywheel depth [mm]:8	(200)	240	26
				3000 990 315	02.2004-> Chass. A634009-> Chass. F539250-> Chass. R139448-> Schaltgetriebe sequentiell / Sequential Manual Transmission	(104)	240	26
				2294 001 744	->Mot. 30185865 ->Mot. 40008460 enthält Schwungradbefestigungsschrauben / includes bolt for flywheel mounting	(155)	240	
				2294 000 834	Mot. 30185866-> Mot. 40008461-> enthält Schwungradbefestigungsschrauben / includes bolt for flywheel mounting	(155)	240	
				3182 997 803	Getr. Nr. / GBox No.: ->1821792 ->09.2003 Immer erneuern / Renew everytime	(61)		
				3182 997 804	Getr. Nr. / GBox No.: 1821793-> 09.2003-> Immer erneuern / Renew everytime	(61)		
				3182 997 802	Schaltgetriebe sequentiell / Sequential Manual Transmission mit Sensor / with sensor Füllmedium: Mineralöl / Fill Medium: Mineral Oil Immer erneuern / Renew everytime	(104) (210) (54) (61)		
				6284 600 572				



MERCEDES-BENZ

C-KLASSE (203) 05.00 - 08.07

C 220 CDI (203.006), 100 kW C 220 CDI (203.006), 105 kW	05.00-02.07	OM611.962		3000 990 218	für Schwungradtiefe [mm] / for flywheel depth [mm]:8	(200)	240	26
				3000 990 315	Schaltgetriebe sequentiell / Sequential Manual Transmission	(104)	240	26
				2294 001 744	enthält Schwungradbefestigungsschrauben / includes bolt for flywheel mounting	(155)	240	
				3182 997 802	Schaltgetriebe sequentiell / Sequential Manual Transmission mit Sensor / with sensor Füllmedium: Mineralöl / Fill Medium: Mineral Oil Immer erneuern / Renew everytime	(104) (210) (54) (61)		
				6284 600 572				
C 220 CDI (203.008)	02.03-02.07	OM646.963		3000 970 021	für Schwungradtiefe [mm] / for flywheel depth [mm]:8	(200)	240	26
				3000 990 218	für Schwungradtiefe [mm] / for flywheel depth [mm]:8	(200)	240	26
				3000 990 315	Schaltgetriebe sequentiell / Sequential Manual Transmission	(104)	240	26
				2294 001 744	->Mot. 30185865 ->Mot. 40008460 ->02.2004 enthält Schwungradbefestigungsschrauben / includes bolt for flywheel mounting	(155)	240	
				2294 000 834	Mot. 30185866-> Mot. 40008461-> 02.2004-> enthält Schwungradbefestigungsschrauben / includes bolt for flywheel mounting	(155)	240	
				3182 997 802	Schaltgetriebe sequentiell / Sequential Manual Transmission mit Sensor / with sensor Füllmedium: Mineralöl / Fill Medium: Mineral Oil Immer erneuern / Renew everytime	(104) (210) (54) (61)		
				6284 600 572				
C 270 CDI (203.016)	12.00-02.07	OM612.962		3000 990 072			240	26
				3000 951 238	Schaltgetriebe sequentiell / Sequential Manual Transmission Torsionsgefederte Kupplungsscheibe / torsion damper clutch disc	(104) (109)	240	26
				3182 997 804	Immer erneuern / Renew everytime	(61)		
				3182 997 802	Schaltgetriebe sequentiell / Sequential Manual Transmission mit Sensor / with sensor Füllmedium: Mineralöl / Fill Medium: Mineral Oil Immer erneuern / Renew everytime	(104) (210) (54) (61)		
				1863 869 012	Nadellager / Needle Bearing	(91)	28	
				6284 600 572				
C 320 CDI (203.020)	01.05-02.07	OM642.910		3000 990 166			240	26
				3000 990 167	Schaltgetriebe sequentiell / Sequential Manual Transmission	(104)	240	26
				6284 600 572				

CLC-KLASSE (CL203) 05.08 - 06.11

CLC 160 (203.731)	02.09-06.11	M271.911		3000 990 215			240	26
				3000 990 168	Länderausführung: Großbritannien / Country Version: Great Britain Länderausführung: Irland / Country Version: Ireland	(72) (73)	240	26
				2294 001 097			240	
				3182 997 802	Schaltgetriebe sequentiell / Sequential Manual Transmission mit Sensor / with sensor Füllmedium: Mineralöl / Fill Medium: Mineral Oil Immer erneuern / Renew everytime	(104) (210) (54) (61)		
				6284 600 572				



MERCEDES-BENZ

CLC-KLASSE (CL203) 05.08 - 06.11

CLC 180 Kompressor (203.746)	05.08-06.11	M271.946		3000 951 806	Schaltgetriebe sequentiell / Sequential Manual Transmission	(104)	240	26	
			3000 951 803	Länderausführung: Großbritannien / Country Version: Great Britain	(72)	240	26		
			3000 951 867	Länderausführung: Irland / Country Version: Ireland	(73)		240	26	
				2294 000 107	enthält Schwungradbefestigungsschrauben / includes bolt for flywheel mounting	(155)	228		
				3182 997 804	Immer erneuern / Renew everytime	(61)			
			3182 997 802	Schaltgetriebe sequentiell / Sequential Manual Transmission mit Sensor / with sensor Füllmedium: Mineralöl / Fill Medium: Mineral Oil Immer erneuern / Renew everytime	(104) (210) (54) (61)				
	6284 600 572								
CLC 200 Kompressor (203.741)	05.08-06.11	M271.957		3000 990 197			230	26	
				3000 990 168	Länderausführung: Großbritannien / Country Version: Great Britain	(72)	240	26	
				3000 990 172	Länderausführung: Irland / Country Version: Ireland	(73)		240	
				2294 001 097			240		
				3182 997 802	Schaltgetriebe sequentiell / Sequential Manual Transmission mit Sensor / with sensor Füllmedium: Mineralöl / Fill Medium: Mineral Oil Immer erneuern / Renew everytime	(104) (210) (54) (61)			
	6284 600 572								
CLC 230 (203.752)	05.08-06.11	M272.920		3000 990 197			230	26	
				6284 600 572					
CLC 350 (203.756)	05.08-06.11	M272.960		3000 990 172			240	26	
				6284 600 572					
CLC 200 CDI (203.707)	05.08-06.11	OM646.962		3000 856 401	->Chass. A 634008 Torsionsgefederte Kupplungsscheibe / torsion damper clutch disc	(109)	230	26	
				3000 970 021	Chass. A 634009-> Chass. E 000001-> für Schwungradtiefe [mm] / for flywheel depth [mm]:8	(200)	240	26	
				3000 990 315	Chass. A 634009-> Chass. E 000001-> Schaltgetriebe sequentiell / Sequential Manual Transmission	(104)	240	26	
				2294 000 834	Mot. 30185866-> Mot. 40008461-> enthält Schwungradbefestigungsschrauben / includes bolt for flywheel mounting	(155)	240		
				3182 997 803	Getr. Nr. / GBox No.: ->1821792 Immer erneuern / Renew everytime	(61)			
				3182 997 804	Getr. Nr. / GBox No.: 1821793-> Immer erneuern / Renew everytime	(61)			
				3182 997 802	Schaltgetriebe sequentiell / Sequential Manual Transmission mit Sensor / with sensor Füllmedium: Mineralöl / Fill Medium: Mineral Oil Immer erneuern / Renew everytime	(104) (210) (54) (61)			
				6284 600 572					



MERCEDES-BENZ

CLC-KLASSE (CL203) 05.08 - 06.11

CLC 220 CDI (203.708)	05.08-06.11	OM646.963		3000 990 218	für Schwungradtiefe [mm] / for flywheel depth [mm]:8	(200)	240	26	
				3000 990 315	Schaltgetriebe sequentiell / Sequential Manual Transmission	(104)	240	26	
				2294 000 834	Mot. 30185866-> Mot. 40008451-> enthält Schwungradbefestigungsschrauben / includes bolt for flyweel mounting	(155)		240	
				3182 997 802	Schaltgetriebe sequentiell / Sequential Manual Transmission mit Sensor / with sensor Füllmedium: Mineralöl / Fill Medium: Mineral Oil Immer erneuern / Renew everytime	(104)	(210)		
				6284 600 572			(54)		

C-KLASSE (W204) 01.07 -

C 180 CGI (204.049)	01.07-	M271.820		3000 950 635			240	26
				2294 001 295	enthält Schwungradbefestigungsschrauben / includes bolt for flyweel mounting	(155)	240	
				3182 997 804	nur als Ersatz für angegebene OE-Nr. / only for the listed OE-Numbers Immer erneuern / Renew everytime	(238)		
				6284 605 047	->Chass. A842762, L066912 ->Chass. V005214, G020504	(61)		
C 180 CGI (204.031)	01.08-	M274.910		3182 997 804	Immer erneuern / Renew everytime	(61)		
				6284 605 047	->Chass. A842762, L066912 ->Chass. V005214, G020504			
C 180 Kompressor (204.046)	01.07-	M271.950,		3000 990 175			240	26
C 200 Kompressor (204.041)	01.07-	M271.952		2294 001 097			240	
C 180 Kompressor (204.044, 204.045)	01.08-	M271.910		6284 605 047	->Chass. A842762, L066912 ->Chass. V005214, G020504			
				3000 951 867			240	26
				2294 001 097	Fahrzeuge können mit unterschiedlichen Komponenten bestückt sein. / Vehicles may be fitted with different components	(37)	240	
				2294 000 188	Fahrzeuge können mit unterschiedlichen Komponenten bestückt sein. / Vehicles may be fitted with different components enthält Schwungradbefestigungsschrauben / includes bolt for flyweel mounting	(37)	228	
				3182 997 804	Immer erneuern / Renew everytime	(155)		
C 200 CGI (204.048) C 250 CGI (204.047)	01.07- 07.09-	M271.820, M271.860		6284 605 047	->Chass. A842762, L066912 ->Chass. V005214, G020504	(61)		
				3000 950 635			240	26
				2294 001 295	enthält Schwungradbefestigungsschrauben / includes bolt for flyweel mounting	(155)	240	
				3182 997 804	nur als Ersatz für angegebene OE-Nr. / only for the listed OE-Numbers Immer erneuern / Renew everytime	(238)		
C 230 (204.052)	01.07-	M272.921		6284 605 047	->Chass. A842762, L066912 ->Chass. V005214, G020504			
				3000 990 215			240	26
				3182 997 804	Immer erneuern / Renew everytime	(61)		
C 230 4-matic (204.085)	07.07-	M272.911		6284 605 047	->Chass. A842762, L066912 ->Chass. V005214, G020504			
				3182 997 804	Immer erneuern / Renew everytime	(61)		
C 280 (204.054) C 300 (204.054)	01.07- 07.09-	M272.947		3000 990 168			240	26
				6284 605 047	->Chass. A842762, L066912 ->Chass. V005214, G020504			



MERCEDES-BENZ

C-KLASSE (W204)		01.07 -					
C 180 CDI (204.000) C 200 CDI (204.001)	01.11 - 01.11 -	OM651.913	3000 951 998				240 26
			2294 001 293	nur als Ersatz für angegebene OE-Nr. / only for the listed OE-Numbers enthält Schwungradbefestigungsschrauben / includes bolt for flywheel mounting	(238) (155)	240	
			3182 997 804	nur als Ersatz für angegebene OE-Nr. / only for the listed OE-Numbers Immer erneuern / Renew everytime	(238) (61)		
			6284 605 047	->Chass. A842762, L066912 ->Chass. V005214, G020504			
C 200 CDI (204.007) C 220 CDI (204.008)	01.07 - 01.07 -	OM646.812, OM646.811	3000 951 808	->Chass. A301149, L033522 ->Chass. V001332, F370993 ->Chass. R098867			240 26
			3000 951 998	Chass. A301150, L033523-> Chass. V001333, F370994-> Chass. R098868->			240 26
			2294 000 836	->Mot. 30383305 ->06.2009 nur in Verbindung mit / only in connection with:3000 951 808 nur als Ersatz für angegebene OE-Nr. / only for the listed OE-Numbers enthält Schwungradbefestigungsschrauben / includes bolt for flywheel mounting	(239) (238) (155)	240	
			2294 000 834	->Mot. 30383305 ->06.2009 nur als Ersatz für angegebene OE-Nr. / only for the listed OE-Numbers enthält Schwungradbefestigungsschrauben / includes bolt for flywheel mounting	(238) (155)	240	
			3182 997 804	nur als Ersatz für angegebene OE-Nr. / only for the listed OE-Numbers Immer erneuern / Renew everytime	(238) (61)		
			6284 605 047				
C 220 CDI (204.002)	12.08 -	OM651.911	3000 950 923	nur als Ersatz für angegebene OE-Nr. / only for the listed OE-Numbers Fahrzeug kann mit unterschiedlichen Kupplungsgrößen ausgerüstet sein / vehicle can be mounted with different clutch sizes	(238) (36)		260 26
			3000 950 714	für Fahrzeuge mit Zweischeibenkupplung / for vehicles with double disc clutch nur als Ersatz für angegebene OE-Nr. / only for the listed OE-Numbers Fahrzeug kann mit unterschiedlichen Kupplungsgrößen ausgerüstet sein / vehicle can be mounted with different clutch sizes	(173) (238) (36)	228 26	
			3182 997 804	nur als Ersatz für angegebene OE-Nr. / only for the listed OE-Numbers Immer erneuern / Renew everytime	(238) (61)		
			6284 605 047	->Chass. A842762, L066912 ->Chass. V005214, G020504			
C 220 CDI 4-matic (204.084)	02.13 -	OM651.912	3182 997 804	nur als Ersatz für angegebene OE-Nr. / only for the listed OE-Numbers Immer erneuern / Renew everytime	(238) (61)		
			6284 605 047	->Chass. A842762, L066912 ->Chass. V005214, G020504			



MERCEDES-BENZ

C-KLASSE (W204)		01.07 -							
C 250 CDI (204.003)	08.08-	OM651.911		3000 951 995	nur als Ersatz für angegebene OE-Nr. / only for the listed OE-Numbers Fahrzeug kann mit unterschiedlichen Kupplungsgrößen ausgerüstet sein / vehicle can be mounted with different clutch sizes	(238)	260	26	
				3000 950 714	für Fahrzeuge mit Zweischeibenkupplung / for vehicles with double disc clutch nur als Ersatz für angegebene OE-Nr. / only for the listed OE-Numbers Fahrzeug kann mit unterschiedlichen Kupplungsgrößen ausgerüstet sein / vehicle can be mounted with different clutch sizes	(173)	228	26	
				3182 600 210	nur als Ersatz für angegebene OE-Nr. / only for the listed OE-Numbers Immer erneuern / Renew everytime	(238)			
				3182 997 804	nur als Ersatz für angegebene OE-Nr. / only for the listed OE-Numbers Immer erneuern / Renew everytime	(238)			
				6284 605 047	->Chass. A842762, L066912 ->Chass. V005214, G020504				
C 320 CDI (204.022) C 350 CDI (204.022)	01.07 - 07.09-	OM642.960		3000 951 825			260	26	
				3182 600 210	nur als Ersatz für angegebene OE-Nr. / only for the listed OE-Numbers Immer erneuern / Renew everytime	(238)			
				3182 997 804	nur als Ersatz für angegebene OE-Nr. / only for the listed OE-Numbers Immer erneuern / Renew everytime	(238)			
				6284 605 047	->Chass. A842762, L066912 ->Chass. V005214, G020504				
C 350 CDI (204.025) C 350 CDI (204.023)	10.09 - 06.11 -	OM642.830, OM642.834		3182 600 210	nur als Ersatz für angegebene OE-Nr. / only for the listed OE-Numbers Immer erneuern / Renew everytime	(238)			
				3182 997 804	nur als Ersatz für angegebene OE-Nr. / only for the listed OE-Numbers Immer erneuern / Renew everytime	(238)			
				6284 605 047	->Chass. A842762, L066912 ->Chass. V005214, G020504				
C-KLASSE Coupe (C204)		06.11 -							
C 180 (204.331)	01.13-	M274.910		3182 997 804	Immer erneuern / Renew everytime	(61)			
				6284 605 047	->Chass. G 020504 ->09.2012				
C 180 (204.349)	06.11 -	M271.820		3000 950 635			240	26	
				2294 001 295	enthält Schwungradbefestigungsschrauben / includes bolt for flywheel mounting	(155)	240		
				3182 997 804	nur als Ersatz für angegebene OE-Nr. / only for the listed OE-Numbers Immer erneuern / Renew everytime	(238)			
				6284 605 047	->Chass. G 020504 ->09.2012				
C 200 CGI (204.348)	06.11 -	M271.820		3000 950 635			240	26	
				2294 001 295	enthält Schwungradbefestigungsschrauben / includes bolt for flywheel mounting	(155)	240		
				3182 997 804	Immer erneuern / Renew everytime	(61)			
				6284 605 047	->Chass. G 020504 ->09.2012				
C 220 CDI (204.302)	06.11 -	OM651.911		3000 950 714	für Fahrzeuge mit Zweischeibenkupplung / for vehicles with double disc clutch	(173)	228	26	
				3182 997 804	nur als Ersatz für angegebene OE-Nr. / only for the listed OE-Numbers Immer erneuern / Renew everytime	(238)			
				6284 605 047	->Chass. G 020504 ->09.2012				



MERCEDES-BENZ

C-KLASSE Coupe (C204) 06.11 -

C 250 CDI (204.303)	06.11 -	OM651.911	3000 950 714 für Fahrzeuge mit Zweischeibenkupplung / for vehicles with double disc clutch (173) 228 26
			3182 600 210 nur als Ersatz für angegebene OE-Nr. / only for the listed OE-Numbers (238)
			3182 997 804 Immer erneuern / Renew everytime (61)
			6284 605 047 nur als Ersatz für angegebene OE-Nr. / only for the listed OE-Numbers (238) Immer erneuern / Renew everytime (61) ->Chass. G 020504 ->09.2012

C-KLASSE Kombi / Estate (S204) 08.07 -

C 180 CGI (204.249)	11.09 -	M271.820	3000 950 635 240 26
			2294 001 295 enthält Schwungradbefestigungsschrauben / includes bolt for flywheel mounting (155) 240
			3182 997 804 nur als Ersatz für angegebene OE-Nr. / only for the listed OE-Numbers (238) Immer erneuern / Renew everytime (61)
			6284 605 047
C 180 Kompressor (204.245)	01.08 -	M271.910	3000 951 867 240 26
			2294 001 097 Fahrzeuge können mit unterschiedlichen Komponenten bestückt sein. / Vehicles may be fitted with different components (37) 240
			2294 000 188 Fahrzeuge können mit unterschiedlichen Komponenten bestückt sein. / Vehicles may be fitted with different components (37) 228 enthält Schwungradbefestigungsschrauben / includes bolt for flywheel mounting (155)
			3182 997 804 Immer erneuern / Renew everytime (61)
			6284 605 047 ->Chass. G 020504 ->09.2012
C 180 Kompressor (204.246) C 200 Kompressor (204.241)	08.07 -	M271.950, M271.952	3000 990 175 240 26
	08.07 -		2294 001 097 240
			6284 605 047 ->Chass. G 020504 ->09.2012
C 200 CGI (204.248) C 250 CGI (204.247)	08.07 - 07.09 -	M271.820, M271.860	3000 950 635 240 26
			2294 001 295 enthält Schwungradbefestigungsschrauben / includes bolt for flywheel mounting (155) 240
			3182 997 804 nur als Ersatz für angegebene OE-Nr. / only for the listed OE-Numbers (238) Immer erneuern / Renew everytime (61)
			6284 605 047 ->Chass. G 020504 ->09.2012
C 230 (204.252)	08.07 -	M272.921	3000 990 215 240 26
			6284 605 047 ->Chass. G 020504 ->09.2012
C 280 (204.254)	08.07 -	M272.947	3000 990 168 240 26
			6284 605 047 ->Chass. G 020504 ->09.2012
C 180 CDI (204.200) C 200 CDI (204.201)	01.11 - 08.10 -	OM651.913	3000 951 998 240 26
			2294 001 293 nur als Ersatz für angegebene OE-Nr. / only for the listed OE-Numbers (238) 240 enthält Schwungradbefestigungsschrauben / includes bolt for flywheel mounting (155)
			3182 997 804 nur als Ersatz für angegebene OE-Nr. / only for the listed OE-Numbers (238) Immer erneuern / Renew everytime (61)
			6284 605 047 ->Chass. G 020504 ->09.2012



MERCEDES-BENZ

C-KLASSE Kombi / Estate (S204) 08.07 -									
C 200 CDI (204.207) C 220 CDI (204.208)	08.07 - 08.07 -	OM646.811		3000 951 808	->Chass. F 370993 ->06.2009		240	26	
				3000 951 998	Chass. F 370994-> 06.2009->		240	26	
				2294 000 836	->Mot. 30383305 ->06.2009		240		
					nur in Verbindung mit / only in connection with:3000 951 808 (239)				
					nur als Ersatz für angegebene OE-Nr. / only for the listed OE-Numbers (238)				
					enthält Schwungradbefestigungsschrauben / includes bolt for flyweel mounting (155)				
				2294 000 834	->Mot. 30383305 ->06.2009		240		
					nur als Ersatz für angegebene OE-Nr. / only for the listed OE-Numbers (238)				
					enthält Schwungradbefestigungsschrauben / includes bolt for flyweel mounting (155)				
				3182 997 804	nur als Ersatz für angegebene OE-Nr. / only for the listed OE-Numbers (238)				
					Immer erneuern / Renew everytime (61)				
				6284 605 047	->Chass. G 020504 ->09.2012				
C 220 CDI (204.202)	12.08 -	OM651.911		3000 950 923	nur als Ersatz für angegebene OE-Nr. / only for the listed OE-Numbers (238)		260	26	
					Fahrzeug kann mit unterschiedlichen Kupplungsgrößen ausgerüstet sein / vehicle can be mounted with different clutch sizes (36)				
				3000 950 714	für Fahrzeuge mit Zweischeibenkupplung / for vehicles with double disc clutch (173)		228	26	
					nur als Ersatz für angegebene OE-Nr. / only for the listed OE-Numbers (238)				
					Fahrzeug kann mit unterschiedlichen Kupplungsgrößen ausgerüstet sein / vehicle can be mounted with different clutch sizes (36)				
				3182 997 804	nur als Ersatz für angegebene OE-Nr. / only for the listed OE-Numbers (238)				
					Immer erneuern / Renew everytime (61)				
				6284 605 047	->Chass. G 020504 ->09.2012				
C 250 CDI (204.203)	01.09 -	OM651.911		3000 951 995	Fahrzeuge können mit unterschiedlichen Komponenten bestückt sein. / Vehicles may be fitted with different components (37)		260	26	
					nur als Ersatz für angegebene OE-Nr. / only for the listed OE-Numbers (238)				
				3000 950 714	für Fahrzeuge mit Zweischeibenkupplung / for vehicles with double disc clutch (173)		228	26	
					Fahrzeuge können mit unterschiedlichen Komponenten bestückt sein. / Vehicles may be fitted with different components (37)				
					nur als Ersatz für angegebene OE-Nr. / only for the listed OE-Numbers (238)				
				3182 600 210	nur als Ersatz für angegebene OE-Nr. / only for the listed OE-Numbers (238)				
					Immer erneuern / Renew everytime (61)				
				3182 997 804	nur als Ersatz für angegebene OE-Nr. / only for the listed OE-Numbers (238)				
					Immer erneuern / Renew everytime (61)				
				6284 605 047	->Chass. G 020504 ->09.2012				
C 320 CDI (204.222)	08.07 -	OM642.960		3000 951 825			260	26	
				3182 600 210	nur als Ersatz für angegebene OE-Nr. / only for the listed OE-Numbers (238)				
					Immer erneuern / Renew everytime (61)				
				3182 997 804	nur als Ersatz für angegebene OE-Nr. / only for the listed OE-Numbers (238)				
					Immer erneuern / Renew everytime (61)				
				6284 605 047	->Chass. G 020504 ->09.2012				



MERCEDES-BENZ

C-KLASSE Kombi / Estate (S204) 08.07 -

C 350 CDI (204.225) C 350 CDI (204.223)	10.09 -	OM642.830,		3182 600 210	nur als Ersatz für angegebene OE-Nr. / only for the listed OE-Numbers Immer erneuern / Renew everytime	(238)		
	06.11 -	OM642.834		3182 997 804	nur als Ersatz für angegebene OE-Nr. / only for the listed OE-Numbers Immer erneuern / Renew everytime	(61)		
					6284 605 047	->Chass. G 020504 ->09.2012	(61)	

CLA Coupe (C117) 01.13 -

CLA 180 (117.342) CLA 200 (117.343)	01.13 - 01.13 -	M270.910		3000 950 646			240		
					2294 701 032	enthält Schwungradbefestigungsschrauben / includes bolt for flywheel mounting	(155)		
					2294 701 039	Doppelkupplungsgetriebe / Dual-clutch transmission enthält Schwungradbefestigungsschrauben / includes bolt for flywheel mounting	(31) (155)		
					3182 600 216	Immer erneuern / Renew everytime	(61)		
CLA 250 (117.344)	01.13 -	M270.920		3000 950 646			240		
					2294 701 032	enthält Schwungradbefestigungsschrauben / includes bolt for flywheel mounting	(155)		
					2294 701 039	Doppelkupplungsgetriebe / Dual-clutch transmission für Fahrzeuge mit Erdgasantrieb (CNG) / for vehicles with a natural gas engine (CNG) enthält Schwungradbefestigungsschrauben / includes bolt for flywheel mounting	(31) (165) (155)		
					3182 600 216	Immer erneuern / Renew everytime	(61)		
CLA 250 4-matic (117.344)	07.13 -	M270.920		3000 950 646			240		
					2294 701 032	enthält Schwungradbefestigungsschrauben / includes bolt for flywheel mounting	(155)		
					2294 701 039	Doppelkupplungsgetriebe / Dual-clutch transmission für Fahrzeuge mit Erdgasantrieb (CNG) / for vehicles with a natural gas engine (CNG) enthält Schwungradbefestigungsschrauben / includes bolt for flywheel mounting	(31) (165) (155)		
					3182 600 216	Immer erneuern / Renew everytime	(61)		
CLA 180 CDI (117.312)	10.13 -	OM607.951		3000 950 739			240		
					3182 600 216	Immer erneuern / Renew everytime	(61)		
					6284 605 047				
CLA 200 CDI (117.301) CLA 220 CDI (177.303) CLA 220 CDI 4-matic (117.305)	06.13 - 01.13 - 07.14 -	OM651.901, OM651.930		3000 950 646			240		
					3182 600 216	Immer erneuern / Renew everytime	(61)		
CLA 200 CDI (117.308) CLA 200 CDI 4-matic (117.302)	07.14 - 07.14 -	OM651.930		3000 950 646			240		
					3182 600 216	Immer erneuern / Renew everytime	(61)		

CITAN Kasten / Box (415) 11.12 -

108 CDI (415.601, 415.603) 109 CDI (415.601, 415.603, 415.605) 111 CDI (415.603, 415.605)	11.12 - 11.12 - 06.13 -	OM607.951		3000 951 128			215	26
---	-------------------------------	-----------	--	---------------------	--	--	------------	-----------

CITAN Kombi / Estate (415) 11.12 -

108 CDI (415.703) 109 CDI (415.703) 111 CDI (415.703)	11.12 - 11.12 - 06.13 -	OM607.951		3000 951 128			215	26
---	-------------------------------	-----------	--	---------------------	--	--	------------	-----------



MERCEDES-BENZ

CITAN Mixto (415) 11.12 -

109 CDI 111 CDI (415.601, 415.603, 415.605)	11.12- 06.13-	OM607.951		3000 951 128			215	26
--	------------------	-----------	--	--------------	--	--	-----	----

CLK (C208) 06.97 - 09.02

200 (208.335)	06.97 -	M111.945		3000 705 102	für Motoren ohne Zweimassenschwungrad / for engines without dual-mass flywheel	(196)	215	26
				3000 824 101	für Motoren mit Zweimassenschwungrad / for engines with dual-mass flywheel	(195)	215	26
				1863 869 010	für Motoren ohne Zweimassenschwungrad / for engines without dual-mass flywheel Kugellager / Ball Bearing	(196) (65)	35	
				1863 869 012	für Motoren mit Zweimassenschwungrad / for engines with dual-mass flywheel Nadellager / Needle Bearing	(195) (91)	28	
				2294 501 022	ohne Schrauben / without screws	(249)	215	
				6283 600 112				
				6284 600 108				
200 Kompressor (208.344)	06.00 -	M111.956		3000 856 501			230	26
				3000 990 053	Schaltgetriebe sequentiell / Sequential Manual Transmission	(104)	230	26
				3182 997 803	Getr. Nr. / GBox No.: ->821792 Immer erneuern / Renew everytime	(61)		
				3182 997 804	Getr. Nr. / GBox No.: 821793-> Immer erneuern / Renew everytime	(61)		
				6284 600 108				
200 Kompressor (208.345) 230 Kompressor (208.347)	06.97-06.00 06.97-06.00	M111.975, M111.944, M111.973		3000 824 202	für Motoren mit Zweimassenschwungrad / for engines with dual-mass flywheel	(195)	240	26
				1863 869 012	Nadellager / Needle Bearing	(91)	28	
				6283 600 112				
				6284 600 108				
230 Kompressor (208.348)	06.00 -	M111.982		3000 856 501			230	26
				3000 990 053	Schaltgetriebe sequentiell / Sequential Manual Transmission	(104)	230	26
				3182 997 804	Immer erneuern / Renew everytime	(61)		
				6284 600 108				

CLK Cabriolet / Convertible (A208) 03.98 - 03.02

200 (208.435)	03.98-03.02	M111.945		3000 824 101	für Motoren mit Zweimassenschwungrad / for engines with dual-mass flywheel	(195)	215	26
				3000 705 102	für Motoren ohne Zweimassenschwungrad / for engines without dual-mass flywheel	(196)	215	26
				2294 501 022	ohne Schrauben / without screws	(249)	215	
				1863 869 012	für Motoren mit Zweimassenschwungrad / for engines with dual-mass flywheel Nadellager / Needle Bearing	(195) (91)	28	
				1863 869 010	für Motoren ohne Zweimassenschwungrad / for engines without dual-mass flywheel Kugellager / Ball Bearing	(196) (65)	35	
				6283 600 112				
				6284 600 108				
200 Kompressor (208.444)	06.00-03.02	M111.956		3000 856 501			230	26
				3000 990 053	Schaltgetriebe sequentiell / Sequential Manual Transmission	(104)	230	26
				3182 997 803	Getr. Nr. / GBox No.: ->821792 Immer erneuern / Renew everytime	(61)		
				3182 997 804	Getr. Nr. / GBox No.: 821793-> Immer erneuern / Renew everytime	(61)		
				6284 600 108				



MERCEDES-BENZ

CLK Cabriolet / Convertible (A208) 03.98 - 03.02

200 Kompressor (208.445)	03.98-06.00	M111.944	3000 824 202	für Motoren mit Zweimassenschwungrad / for engines with dual-mass flywheel	(195)	240	26
			1863 869 012	Nadellager / Needle Bearing	(91)	28	
			6283 600 112	06.1998->			
			6284 600 108	06.1998->			
230 Kompressor (208.447)	03.98-06.00	111.975	3000 824 202			240	26
			1863 869 012	Nadellager / Needle Bearing	(91)	28	
		M111.975, M111.973	6283 600 112	06.1998->			
			6284 600 108	06.1998->			
230 Kompressor (208.448)	06.00-03.02	M111.982	3000 856 501			230	26
			3000 990 053	Schaltgetriebe sequentiell / Sequential Manual Transmission	(104)	230	26
			3182 997 804	Immer erneuern / Renew everytime	(61)		
			6284 600 108				

CLK (C209) 06.02 - 05.09

200 Kompressor (209.342) 200 CGI (209.343)	09.02-05.09	M271.942, M271.940	3000 856 401	->Chass. F101521 ->02.2004 Torsionsgefederte Kupplungsscheibe / torsion damper clutch disc	(109)	230	26	
			3000 990 197	Chass. F101522-> 02.2004->		230	26	
	07.03-05.09			3000 970 021	->Chass. F044207 ->02.2003 Schaltgetriebe sequentiell / Sequential Manual Transmission für Schwungradtiefe [mm] / for flywheel depth [mm]:8	(104) (200)	240	26
				3000 990 171 ▲	Chass. F044208-> 02.2003-> Schaltgetriebe sequentiell / Sequential Manual Transmission	(104)	240	26
				2294 001 185	->Mot. 30544576 ->12.2004		240	
				2294 001 097	Mot. 30544577-> 12.2004->		240	
				3182 997 804	Immer erneuern / Renew everytime	(61)		
				3182 997 802	Schaltgetriebe sequentiell / Sequential Manual Transmission mit Sensor / with sensor Füllmedium: Mineralöl / Fill Medium: Mineral Oil Immer erneuern / Renew everytime	(104) (210) (54) (61)		
				6284 600 572				
	200 Kompressor (209.341)	10.06-05.09	M271.955	3000 990 197			230	26
				2294 001 097	209.341		240	
				6284 600 572				



MERCEDES-BENZ

CLK (C209) 06.02 - 05.09

240 (209.361)	06.02-05.09	M112.912		3000 856 401	Torsionsgefederte Kupplungsscheibe / torsion damper clutch disc	(109)	230	26
				3000 970 021	->Chass. F044207 ->02.2003 Schaltgetriebe sequentiell / Sequential Manual Transmission für Schwungradtiefe [mm] / for flywheel depth [mm]:8	(104) (200)	240	26
				3000 990 171 ▲	Chass. F044208-> Schaltgetriebe sequentiell / Sequential Manual Transmission	(104)	240	26
				3182 997 804	Immer erneuern / Renew everytime	(61)		
				3182 997 802	Schaltgetriebe sequentiell / Sequential Manual Transmission mit Sensor / with sensor Füllmedium: Mineralöl / Fill Medium: Mineral Oil Immer erneuern / Renew everytime	(104) (210) (54) (61)		
				1863 869 012	Nadellager / Needle Bearing	(91)	28	
				6284 600 572				
280 (209.354)	01.05-05.09	M272.940		3000 990 168			240	26
				6284 600 572				
350 (209.356)	01.05-05.09	M272.960		3000 990 172			240	26
				6284 600 572				
220 CDI (209.308)	01.05-05.09	OM646.966		3000 990 218	für Schwungradtiefe [mm] / for flywheel depth [mm]:8	(200)	240	26
				2294 000 834	enthält Schwungradbefestigungsschrauben / includes bolt for flywheel mounting	(155)	240	
				6284 600 572				
270 CDI (209.316)	10.02-05.09	OM612.962, OM612.967		3000 990 072			240	26
				3000 990 073 ▲	Schaltgetriebe sequentiell / Sequential Manual Transmission	(104)	240	26
				1863 869 012	Nadellager / Needle Bearing	(91)	28	
				6284 600 572				
320 CDI (209.320)	01.05-05.09	OM642.910		3000 990 166			240	26
				3000 990 167	Schaltgetriebe sequentiell / Sequential Manual Transmission	(104)	240	26
				6284 600 572				

CLK Cabriolet / Convertible (A209) 02.03 - 03.10

CLK 200 Kompressor (209.442) CLK 200 CGI (209.443)	02.03-03.10	M271.942, M271.940		3000 856 401	->Chass. F101521 ->02.2004 Torsionsgefederte Kupplungsscheibe / torsion damper clutch disc	(109)	230	26	
				3000 990 197	Chass. F101522-> 02.2004->		230	26	
	07.03-03.10				3000 970 021	->Chass. F044207 ->02.2003 Schaltgetriebe sequentiell / Sequential Manual Transmission für Schwungradtiefe [mm] / for flywheel depth [mm]:8	(104) (200)	240	26
					3000 990 171 ▲	Chass. F044208-> 02.2003-> Schaltgetriebe sequentiell / Sequential Manual Transmission	(104)	240	26
					2294 001 185	->Mot. 30544576 ->12.2004		240	
					2294 001 097	Mot. 30544577-> 12.2004->		240	
					3182 997 804	Immer erneuern / Renew everytime	(61)		
					3182 997 802	Schaltgetriebe sequentiell / Sequential Manual Transmission mit Sensor / with sensor Füllmedium: Mineralöl / Fill Medium: Mineral Oil Immer erneuern / Renew everytime	(104) (210) (54) (61)		
					6284 600 572				



MERCEDES-BENZ

CLK Cabriolet / Convertible (A209) 02.03 - 03.10

CLK 200 Kompressor (209.441)	10.06-03.10	M271.955	3000 990 197			230	26
			2294 001 097			240	
			6284 600 572				
CLK 240 (209.461)	02.03-03.10	M112.912	3000 990 155			230	26
			3000 970 021	->Chass. T011863 ->05.2004 Schaltgetriebe sequentiell / Sequential Manual Transmission für Schwungradtiefe [mm] / for flywheel depth [mm]:8	(104) (200)	240	26
			3000 990 171 ▲	Chass. T011864-> Chass. F110960-> Schaltgetriebe sequentiell / Sequential Manual Transmission	(104)	240	26
			3182 997 802	Schaltgetriebe sequentiell / Sequential Manual Transmission mit Sensor / with sensor Füllmedium: Mineralöl / Fill Medium: Mineral Oil Immer erneuern / Renew everytime	(104) (210) (54) (61)		
			1863 869 012	Nadellager / Needle Bearing	(91)	28	
			6284 600 572				
CLK 280 (209.454)	01.05-03.10	M272.940	3000 990 168			240	26
			6284 600 572				
CLK 350 (209.456)	01.05-03.10	M272.960	3000 990 172			240	26
			6284 600 572				
CLK 320 CDI (209.420)	03.05-03.10	OM642.910	3000 990 166			240	26
			3000 990 167	Schaltgetriebe sequentiell / Sequential Manual Transmission	(104)	240	26
			6283 605 023	Getr. / GBox: 711.653 AM nur als Ersatz für angegebene OE-Nr. / only for the listed OE-Numbers	(238)		
			6284 600 572				

E-KLASSE (W210) 06.95 - 08.03

E 200 (210.035)	06.95-08.00	M111.942	3000 705 102	->Chass. A962231		215	26
			3000 824 101	->Chass. A962231		215	26
			3000 951 799	Chass. A962232-> Chass. X027614->		215	26
			3182 997 803	Chass. A962232-> Chass. X027614-> Immer erneuern / Renew everytime	(61)		
			2294 501 022 ▲	->08.1999 ohne Schrauben / without screws	(249)	215	
			1863 869 012	Nadellager / Needle Bearing	(91)	28	
			1863 869 010	Kugellager / Ball Bearing	(65)	35	
			6284 600 108				
E 200 Kompressor (210.048)	08.00-03.02	M111.957	3000 990 068			230	26
			3000 990 069 ▲	Schaltgetriebe sequentiell / Sequential Manual Transmission	(104)	230	26
			3182 997 803	Immer erneuern / Renew everytime	(61)		
			3182 997 802	Schaltgetriebe sequentiell / Sequential Manual Transmission mit Sensor / with sensor Füllmedium: Mineralöl / Fill Medium: Mineral Oil Immer erneuern / Renew everytime	(104) (210) (54) (61)		
			6284 600 108				



MERCEDES-BENZ

E-KLASSE (W210)		06.95 - 08.03					
E 200 Kompressor (210.045)	06.97-03.02	M111.947	3000 951 786	->Chass. A962231 ->Chass. X027613 Torsionsgefederte Kupplungsscheibe / torsion damper clutch disc (109)	240	26	
			3000 990 068	Chass. A962232-> Chass. X027614->	230	26	
			1863 869 012	Nadellager / Needle Bearing (91)	28		
			6284 600 108	09.1997->			
E 230 (210.037)	06.95-06.97	M111.970	3000 821 001		228	26	
			2294 501 022 ▲	ohne Schrauben / without screws (249)	215		
			1863 869 012	Nadellager / Needle Bearing (91)	28		
			6284 600 108				
E 240 (210.061)	06.97-08.00	M112.911	3000 821 001	->Chass. A962231	228	26	
			3000 856 501	Chass. A962232->	230	26	
			3182 997 804	Chass. A962232-> Immer erneuern / Renew everytime (61)			
			3182 997 802	Chass. A962232-> Schaltgetriebe sequentiell / Sequential Manual Transmission mit Sensor / with sensor (210) Füllmedium: Mineralöl / Fill Medium: Mineral Oil (54) Immer erneuern / Renew everytime (61)	(104)		
			1863 869 012	Nadellager / Needle Bearing (91)	28		
			6284 600 108	09.1997->			
E 240 (210.062)	08.00-03.02	M112.914	3000 856 501		230	26	
			3182 997 804	Immer erneuern / Renew everytime (61)			
			3182 997 802	Schaltgetriebe sequentiell / Sequential Manual Transmission mit Sensor / with sensor (210) Füllmedium: Mineralöl / Fill Medium: Mineral Oil (54) Immer erneuern / Renew everytime (61)	(104)		
			1863 869 012	Nadellager / Needle Bearing (91)	28		
			6284 600 108				
E 280 (210.053) E 290 Turbo-D (210.017)	01.96-06.97 03.96-07.99	M104.945, OM602.982	3000 824 202		240	26	
			6284 600 108				
E 280 (210.063)	12.96-03.02	M112.921	3000 824 202	->Chass. A962231	240	26	
			3000 990 218	Chass. A962232-> für Schwungradtiefe [mm] / for flywheel depth [mm]:8 (200)	240	26	
			3182 997 804	Chass. A962232-> Immer erneuern / Renew everytime (61)			
			3182 997 802	Chass. A962232-> Schaltgetriebe sequentiell / Sequential Manual Transmission mit Sensor / with sensor (210) Füllmedium: Mineralöl / Fill Medium: Mineral Oil (54) Immer erneuern / Renew everytime (61)	(104)		
			1863 869 012	Nadellager / Needle Bearing (91)	28		
			6284 600 108				
E 280 4-matic (210.081)	12.96-03.02	M112.921	3000 824 202	->Chass. X027613	240	26	
			3182 997 804	Chass. X027614-> Immer erneuern / Renew everytime (61)			
			3182 997 802	Chass. X027614-> Schaltgetriebe sequentiell / Sequential Manual Transmission mit Sensor / with sensor (210) Füllmedium: Mineralöl / Fill Medium: Mineral Oil (54) Immer erneuern / Renew everytime (61)	(104)		
			1863 869 012	Nadellager / Needle Bearing (91)	28		
E 320 (210.055)	06.95-06.97	M104.995	3000 318 001		240	26	



MERCEDES-BENZ

E-KLASSE (W210) 06.95 - 08.03

E 200 D (210.003)	01.96-03.02	OM604.917	3000 704 003		215	26	
			1863 869 010	Kugellager / Ball Bearing (65)	35		
			6284 600 108	10.1996->			
E 200 CDI (210.007), 75 kW	06.98-03.02	OM611.961	3000 824 202	->Chass. A962231		240	26
			3000 951 786 ●	->Chass. A962231 Torsionsgefederte Kupplungsscheibe / torsion damper clutch disc (109)		240	26
			3000 990 218	Chass. A962232-> für Schwungradtiefe [mm] / for flywheel depth [mm]:8 (200)		240	26
			3000 970 021	Chass. A962232-> für Schwungradtiefe [mm] / for flywheel depth [mm]:8 (200)		240	26
			3182 997 804	Chass. A962232-> Immer erneuern / Renew everytime (61)			
			3182 997 802	Chass. A962232-> Schaltgetriebe sequentiell / Sequential Manual Transmission mit Sensor / with sensor (210) Füllmedium: Mineralöl / Fill Medium: Mineral Oil (54) Immer erneuern / Renew everytime (61)			
			2294 001 744	->Chass. A962231 enthält Schwungradbefestigungsschrauben / includes bolt for flyweel mounting (155)		240	
			6284 600 108	07.1998->			
E 200 CDI (210.007), 85 kW	07.99-03.02	OM611.961	3000 824 202	->Chass. A962231		240	26
			3000 951 787	Chass. A962232->		230	26
			3182 997 804	Chass. A962232-> Immer erneuern / Renew everytime (61)			
			3182 997 802	Chass. A962232-> Schaltgetriebe sequentiell / Sequential Manual Transmission mit Sensor / with sensor (210) Füllmedium: Mineralöl / Fill Medium: Mineral Oil (54) Immer erneuern / Renew everytime (61)			
			2294 001 744	enthält Schwungradbefestigungsschrauben / includes bolt for flyweel mounting (155)		240	
			6284 600 108				
E 220 CDI (210.006), 92 kW	06.98-07.99	OM611.961	3000 824 202	->Chass. A962231		240	26
			3000 951 786	->Chass. A962231 Torsionsgefederte Kupplungsscheibe / torsion damper clutch disc (109)		240	26
			2294 001 744	->Chass. A962231 enthält Schwungradbefestigungsschrauben / includes bolt for flyweel mounting (155)		240	
			3182 997 804	Chass. A962232-> Immer erneuern / Renew everytime (61)			
			3182 997 802	Chass. A962232-> Schaltgetriebe sequentiell / Sequential Manual Transmission mit Sensor / with sensor (210) Füllmedium: Mineralöl / Fill Medium: Mineral Oil (54) Immer erneuern / Renew everytime (61)			
			6284 600 108	07.1998->			



MERCEDES-BENZ

E-KLASSE (W210) 06.95 - 08.03

E 220 CDI (210.006), 105 kW	07.99-03.02	OM611.961	3000 824 202	->Chass. A962231		240	26
			3000 990 218	Chass. A962232-> für Schwungradtiefe [mm] / for flywheel depth [mm]:8 (200)		240	26
			3000 970 021	Chass. A962232-> für Schwungradtiefe [mm] / for flywheel depth [mm]:8 (200)		240	26
			2294 001 744	Chass. A962232-> enthält Schwungradbefestigungsschrauben / includes bolt for flywheel mounting	(155)	240	
			3182 997 804	Chass. A962232-> Immer erneuern / Renew everytime	(61)		
			3182 997 802	Chass. A962232-> Schaltgetriebe sequentiell / Sequential Manual Transmission mit Sensor / with sensor Füllmedium: Mineralöl / Fill Medium: Mineral Oil Immer erneuern / Renew everytime	(104) (210) (54) (61)		
			6284 600 108				
E 220 D E 220 D (210.004)	05.96-03.02 06.95-07.99	OM604.912	3000 704 003			215	26
			1863 869 010	Kugellager / Ball Bearing	(65)	35	
			6284 600 108	->06.1998			
E 250 D (210.010)	06.95-07.99	OM605.912	3000 824 101			215	26
			1863 869 012	Nadellager / Needle Bearing	(91)	28	
			6284 600 108				
E 250 Turbo-D (210.015)	06.97-07.99	OM605.962	3000 824 202			240	26
			3082 307 531			240	
			1878 600 802	Torsionsgedeferte Kupplungsscheibe / torsion damper clutch disc	(109)	240	26
			3151 248 031				
			6284 600 108	09.1997->			
E 270 CDI (210.016)	07.99-03.02	OM612.961	3000 990 034			240	26
			3000 990 033	Schaltgetriebe sequentiell / Sequential Manual Transmission	(104)	240	26
			3182 997 804	Immer erneuern / Renew everytime	(61)		
			3182 997 802	Schaltgetriebe sequentiell / Sequential Manual Transmission mit Sensor / with sensor Füllmedium: Mineralöl / Fill Medium: Mineral Oil Immer erneuern / Renew everytime	(104) (210) (54) (61)		
			6284 600 108				
E 300 D (210.020)	06.95-06.97	OM606.912	3000 821 001			228	26
			1863 869 012	Nadellager / Needle Bearing	(91)	28	
			6284 600 108				
E 320 CDI (210.026)	07.99-03.02	OM613.961	6284 600 108				

E-KLASSE Kombi / Estate (S210) 06.96 - 03.03

E 200 T (210.235)	06.96-08.00	M111.942	3000 705 102	->Chass. A962231		215	26
			3000 824 101	->Chass. A962231		215	26
			3000 951 799	Chass. A962232-> Chass. X027614->		215	26
			3182 997 803	Chass. A962232-> Chass. X027614-> Immer erneuern / Renew everytime	(61)		
			2294 501 022	->08.1999 ohne Schrauben / without screws	(249)	215	
			1863 869 012	Nadellager / Needle Bearing	(91)	28	
			1863 869 010	Kugellager / Ball Bearing	(65)	35	
			6284 600 108				



MERCEDES-BENZ

E-KLASSE Kombi / Estate (S210) 06.96 - 03.03

E 200 T Kompressor (210.248)	08.00-03.03	M111.957	3000 990 068			230	26
			3000 990 069 ▲	Schaltgetriebe sequentiell / Sequential Manual Transmission	(104)	230	26
			3182 997 803	Immer erneuern / Renew everytime	(61)		
			3182 997 802	Schaltgetriebe sequentiell / Sequential Manual Transmission mit Sensor / with sensor Füllmedium: Mineralöl / Fill Medium: Mineral Oil Immer erneuern / Renew everytime	(104) (210) (54) (61)		
			6284 600 108				
E 200 T Kompressor (210.245)	06.97-03.03	M111.947	3000 951 786	->Chass. A962231 ->Chass. X027613 Torsionsgefederte Kupplungsscheibe / torsion damper clutch disc	(109)	240	26
			3000 990 068	Chass. A962232-> Chass. X027614->		230	26
			1863 869 012	Nadellager / Needle Bearing	(91)	28	
			6284 600 108	09.1997->			
E 230 T (210.237)	06.96-06.97	M111.970	3000 821 001			228	26
			2294 501 022 ▲	ohne Schrauben / without screws	(249)	215	
			1863 869 012	Nadellager / Needle Bearing	(91)	28	
			6284 600 108				
E 240 T (210.261)	06.97-03.03	M112.911	3000 821 001	->Chass. A962231		228	26
			3000 856 501	Chass. A962232->		230	26
			3182 997 804	Chass. A962232-> Immer erneuern / Renew everytime	(61)		
			3182 997 802	Chass. A962232-> Schaltgetriebe sequentiell / Sequential Manual Transmission mit Sensor / with sensor Füllmedium: Mineralöl / Fill Medium: Mineral Oil Immer erneuern / Renew everytime	(104) (210) (54) (61)		
			1863 869 012	Nadellager / Needle Bearing	(91)	28	
			6284 600 108	09.1997->			
E 240 T (210.262)	08.00-03.03	M112.914	3000 856 501			230	26
			3182 997 804	Immer erneuern / Renew everytime	(61)		
			3182 997 802	Schaltgetriebe sequentiell / Sequential Manual Transmission mit Sensor / with sensor Füllmedium: Mineralöl / Fill Medium: Mineral Oil Immer erneuern / Renew everytime	(104) (210) (54) (61)		
			1863 869 012	Nadellager / Needle Bearing	(91)	28	
			6284 600 108				
E 280 T (210.263)	12.96-03.03	M112.921	3182 997 804	Immer erneuern / Renew everytime	(61)		
			3182 997 802	Schaltgetriebe sequentiell / Sequential Manual Transmission mit Sensor / with sensor Füllmedium: Mineralöl / Fill Medium: Mineral Oil Immer erneuern / Renew everytime	(104) (210) (54) (61)		
			1863 869 012	Nadellager / Needle Bearing	(91)	28	
			6284 600 108				



MERCEDES-BENZ

E-KLASSE Kombi / Estate (S210) 06.96 - 03.03									
E 280 T 4-matic (210.281)	12.96-03.03	M112.921	3000 824 202	->Chass. X027613		240	26		
			3182 997 804	Chass. X027614-> Immer erneuern / Renew everytime	(61)				
			3182 997 802	Chass. X027614-> Schaltgetriebe sequentiell / Sequential Manual Transmission mit Sensor / with sensor Füllmedium: Mineralöl / Fill Medium: Mineral Oil Immer erneuern / Renew everytime	(104) (210) (54) (61)				
			1863 869 012	Nadellager / Needle Bearing	(91)	28			
E 220 T CDI (210.206), 92 kW	06.98-07.99	OM611.961	3000 824 202	->Chass. A962231		240	26		
			3000 951 786	->Chass. A962231 Torsionsgefederte Kupplungsscheibe / torsion damper clutch disc	(109)	240	26		
			2294 001 744	->Chass. A962231 enthält Schwungradbefestigungsschrauben / includes bolt for flywheel mounting	(155)	240			
			3182 997 804	Chass. A962232-> Immer erneuern / Renew everytime	(61)				
			3182 997 802	Chass. A962232-> Schaltgetriebe sequentiell / Sequential Manual Transmission mit Sensor / with sensor Füllmedium: Mineralöl / Fill Medium: Mineral Oil Immer erneuern / Renew everytime	(104) (210) (54) (61)				
			6284 600 108	07.1998->					
E 220 T CDI (210.206), 105 kW	07.99-03.03	OM611.961	3000 824 202	->Chass. A962231		240	26		
			3000 990 218	Chass. A962232-> für Schwungradtiefe [mm] / for flywheel depth [mm]:8	(200)	240	26		
			3000 970 021	Chass. A962232-> für Schwungradtiefe [mm] / for flywheel depth [mm]:8	(200)	240	26		
			2294 001 744	Chass. A962232-> enthält Schwungradbefestigungsschrauben / includes bolt for flywheel mounting	(155)	240			
			3182 997 802	Chass. A962232-> Schaltgetriebe sequentiell / Sequential Manual Transmission mit Sensor / with sensor Füllmedium: Mineralöl / Fill Medium: Mineral Oil Immer erneuern / Renew everytime	(104) (210) (54) (61)				
			6284 600 108						
E 250 T D (210.210)	06.96-07.99	OM605.912	3000 824 101			215	26		
			1863 869 012	Nadellager / Needle Bearing	(91)	28			
			6284 600 108						
E 250 T Turbo-D (210.215)	06.97-07.99	OM605.962	3000 824 202			240	26		
			3082 307 531			240			
			1878 600 802	Torsionsgefederte Kupplungsscheibe / torsion damper clutch disc	(109)	240	26		
			3151 248 031						
			6284 600 108	09.1997->					
E 270 T CDI (210.216)	07.99-03.03	OM612.961	3000 990 034			240	26		
			3000 990 033	Schaltgetriebe sequentiell / Sequential Manual Transmission	(104)	240	26		
			3182 997 804	Immer erneuern / Renew everytime	(61)				
			3182 997 802	Schaltgetriebe sequentiell / Sequential Manual Transmission mit Sensor / with sensor Füllmedium: Mineralöl / Fill Medium: Mineral Oil Immer erneuern / Renew everytime	(104) (210) (54) (61)				
			6284 600 108						
E 290 T Turbo-D (210.217)	06.96-07.99	OM602.982	3000 824 202			240	26		
			6284 600 108						



MERCEDES-BENZ

E-KLASSE Kombi / Estate (S210) 06.96 - 03.03						
E 320 T CDI (210.226)	07.99-03.03	OM613.961		6284 600 108		

E-KLASSE (W211) 03.02 - 03.09						
E 200 NGT (211.041)	03.04-12.08	M271.941		3000 990 197	->06.2007	230 26
				3000 990 155	->Mot. 30544576	230 26
				3000 990 215	Mot. 30544577->	240 26
				3000 990 171 ▲	Schaltgetriebe sequentiell / Sequential Manual Transmission (104)	240 26
				3000 856 401	->Mot. 30544576 Torsionsgedeferte Kupplungsscheibe / torsion damper clutch disc (109)	230 26
				2294 001 185	->Mot. 30544576 ->12.2004	240
				2294 001 097	Mot. 30544577->	240
				6284 605 007	->Chass. A 989999 ->06.2006	
				6284 605 046	07.2006-> nur als Ersatz für angegebene OE-Nr. / only for the listed OE-Numbers (238)	
			E 200 Kompressor (211.042)	11.02-12.08	M271.941	
	3000 990 155	->Mot. 30544576				230 26
	3000 990 215	Mot. 30544577->				240 26
	3000 990 179	->12.2002 ->Chass. A195720 Schaltgetriebe sequentiell / Sequential Manual Transmission (104)				240 26
	3000 990 171 ▲	12.2002-> Chass. A195721-> Schaltgetriebe sequentiell / Sequential Manual Transmission (104)				240 26
	3000 856 401	->Mot. 30544576 Torsionsgedeferte Kupplungsscheibe / torsion damper clutch disc (109)				230 26
	2294 001 185	->Mot. 30544576 ->12.2004				240
	2294 001 097	Mot. 30544577->				240
	6284 605 007	->Chass. A 989999 ->06.2006				
	6284 605 046	07.2006-> nur als Ersatz für angegebene OE-Nr. / only for the listed OE-Numbers (238)				
E 200 Kompressor (211.041)	04.06-12.08	M271.956		3000 990 197	->06.2007	230 26
				3000 990 215		240 26
				3000 990 171 ▲	Schaltgetriebe sequentiell / Sequential Manual Transmission (104)	240 26
				2294 001 185	->Mot. 30544576 ->12.2004	240
				2294 001 097	Mot. 30544577->	240
				3182 997 804	Immer erneuern / Renew everytime (61)	
				6284 605 007	->Chass. A 989999 ->06.2006	
	6284 605 046	07.2006-> nur als Ersatz für angegebene OE-Nr. / only for the listed OE-Numbers (238)				



MERCEDES-BENZ

E-KLASSE (W211)		03.02 - 03.09				
E 240 (211.061)	03.02-12.08	M112.917, M112.913	3000 856 401	Torsionsgefederte Kupplungsscheibe / torsion damper clutch disc	(109)	230 26
			3000 970 021	->Chass. A195720 Schaltgetriebe sequentiell / Sequential Manual Transmission für Schwungradtiefe [mm] / for flywheel depth [mm]:8	(104) (200)	240 26
			3000 990 171 ▲	12.2002-> Chass. A195721-> Schaltgetriebe sequentiell / Sequential Manual Transmission	(104)	240 26
			3182 997 804	Immer erneuern / Renew everytime	(61)	
			3182 997 802	Schaltgetriebe sequentiell / Sequential Manual Transmission mit Sensor / with sensor Füllmedium: Mineralöl / Fill Medium: Mineral Oil Immer erneuern / Renew everytime	(104) (210) (54) (61)	
			1863 869 012	Nadellager / Needle Bearing	(91)	28
E 280 (211.054)	03.05-12.08	M272.943	3000 990 168			240 26
			3000 990 169	Schaltgetriebe sequentiell / Sequential Manual Transmission	(104)	240 26
			3182 997 804	Immer erneuern / Renew everytime	(61)	
			6284 605 007	->Chass. A 989999 ->06.2006		
6284 605 046	07.2006-> nur als Ersatz für angegebene OE-Nr. / only for the listed OE-Numbers	(238)				
E 200 CDI (211.004), 75 kW E 200 CDI (211.004), 90 kW	07.02-12.08	OM646.951	3000 990 054	->09.2003 Getr. Nr. / GBox No.: ->1821792		230 26
			3000 990 155	09.2003-> Getr. Nr. / GBox No.: 1821793->		230 26
	3000 990 178		09.2003-> Getr. Nr. / GBox No.: 1821793->		230 26	
	3000 970 021		für Schwungradtiefe [mm] / for flywheel depth [mm]:8	(200)	240 26	
	3000 990 179		Schaltgetriebe sequentiell / Sequential Manual Transmission	(104)	240 26	
	2294 001 744		->Mot. 30359152 ->Mot. 40008362 enthält Schwungradbefestigungsschrauben / includes bolt for flyweel mounting	(155)	240	
	2294 000 834		Mot. 30359153-> Mot. 40008363-> enthält Schwungradbefestigungsschrauben / includes bolt for flyweel mounting	(155)	240	
	3182 997 803		->09.2003 Getr. Nr. / GBox No.: ->1821792 Immer erneuern / Renew everytime	(61)		
	6284 605 007		->Chass. A 989999 ->06.2006			
	6284 605 046		07.2006-> nur als Ersatz für angegebene OE-Nr. / only for the listed OE-Numbers	(238)		



MERCEDES-BENZ

E-KLASSE (W211) 03.02 - 03.09

E 200 CDI (211.007)	04.06-12.08	OM646.820		3000 990 176			240	26	
				2294 000 836 ●	nur als Ersatz für angegebene OE-Nr. / only for the listed OE-Numbers enthält Schwungradbefestigungsschrauben / includes bolt for flywheel mounting	(238)	240		
				2294 000 834 ●	nur als Ersatz für angegebene OE-Nr. / only for the listed OE-Numbers enthält Schwungradbefestigungsschrauben / includes bolt for flywheel mounting	(238)	240		
				3182 997 804 M	Immer erneuern / Renew everytime	(61)			
				6284 605 007	->Chass. A 989999 ->06.2006				
				6284 605 046	07.2006-> nur als Ersatz für angegebene OE-Nr. / only for the listed OE-Numbers	(238)			
E 220 CDI (211.006), 100 kW E 220 CDI (211.006), 110 kW	03.02-12.08	OM646.961		3000 990 218 M	für Schwungradtiefe [mm] / for flywheel depth [mm]:8	(200)	240	26	
				3000 990 179	Schaltgetriebe sequentiell / Sequential Manual Transmission	(104)	240	26	
	03.02-12.08				2294 001 744	->Mot. 30271363 ->Mot. 40008450 enthält Schwungradbefestigungsschrauben / includes bolt for flywheel mounting	(155)	240	
					2294 000 834	Mot. 30271364-> Mot. 40008451-> enthält Schwungradbefestigungsschrauben / includes bolt for flywheel mounting	(155)	240	
					6284 605 007	->Chass. A 989999 ->06.2006			
					6284 605 046	07.2006-> nur als Ersatz für angegebene OE-Nr. / only for the listed OE-Numbers	(238)		
E 220 CDI (211.008)	04.06-12.08	OM646.821		3000 990 173			240	26	
				2294 000 836 ●	nur als Ersatz für angegebene OE-Nr. / only for the listed OE-Numbers enthält Schwungradbefestigungsschrauben / includes bolt for flywheel mounting	(238)	240		
				2294 000 834 ●	nur als Ersatz für angegebene OE-Nr. / only for the listed OE-Numbers enthält Schwungradbefestigungsschrauben / includes bolt for flywheel mounting	(238)	240		
				6284 605 007	->Chass. A 989999 ->06.2006				
				6284 605 046	07.2006-> nur als Ersatz für angegebene OE-Nr. / only for the listed OE-Numbers	(238)			
E 270 CDI (211.016)	03.02-12.08	OM647.961		3000 990 072 M			240	26	
				3000 990 073 ▲	Schaltgetriebe sequentiell / Sequential Manual Transmission	(104)	240	26	
				2294 001 070			240		
				6284 605 007	->Chass. A 989999 ->06.2006				
				6284 605 046	07.2006-> nur als Ersatz für angegebene OE-Nr. / only for the listed OE-Numbers	(238)			
E 280 CDI (211.020)	03.05-12.08	OM642.920		3000 990 166 G			240	26	
				3000 990 167	Schaltgetriebe sequentiell / Sequential Manual Transmission	(104)	240	26	
				6284 605 007	->Chass. A 989999 ->06.2006				
				6284 605 046	07.2006-> nur als Ersatz für angegebene OE-Nr. / only for the listed OE-Numbers	(238)			



MERCEDES-BENZ

E-KLASSE Kombi / Estate (S211) 03.03 - 07.09						
E 200 T Kompressor (211.242)	03.03-07.09	M271.941		3000 990 197	Getr. Nr. / GBox No.: 1025011 - 06.2007	230 26
				3000 990 155	Getr. Nr. / GBox No.: 1025011-> ->Mot. 30323421	230 26
				3000 990 215	Mot. 30323422->	240 26
				3000 990 171 ▲	Schaltgetriebe sequentiell / Sequential Manual Transmission (104)	240 26
				3000 856 401	->Mot. 30323421 Torsionsgefederte Kupplungsscheibe / torsion damper clutch disc (109)	230 26
				2294 001 185 2294 001 097	->Mot. 30323421 Mot. 30323422->	240 240
				6284 605 046	07.2006-> nur als Ersatz für angegebene OE-Nr. / only for the listed OE-Numbers (238)	
E 200 Kompressor (211.241)	04.06-07.09	M271.956		3000 990 197	->06.2007	230 26
				3000 990 215		240 26
				3000 990 171 ▲	Schaltgetriebe sequentiell / Sequential Manual Transmission (104)	240 26
				2294 001 097		240
				3182 997 804 3182 997 802	Immer erneuern / Renew everytime (61) Schaltgetriebe sequentiell / Sequential Manual Transmission (104) mit Sensor / with sensor (210) Füllmedium: Mineralöl / Fill Medium: Mineral Oil (54) Immer erneuern / Renew everytime (61)	
	6284 605 046	07.2006-> nur als Ersatz für angegebene OE-Nr. / only for the listed OE-Numbers (238)				
E 230 T (211.252)	05.07-07.09	M272.922		3000 990 175		240 26
				6284 605 046	07.2006-> nur als Ersatz für angegebene OE-Nr. / only for the listed OE-Numbers (238)	
E 240 T (211.261)	03.03-07.09	M112.913		3000 990 155	Getr. Nr. / GBox No.: 1025011->	230 26
				3000 990 171 ▲	Schaltgetriebe sequentiell / Sequential Manual Transmission (104)	240 26
				3182 997 804 3182 997 802	Getr. Nr. / GBox No.: 1025011-> Immer erneuern / Renew everytime (61) Schaltgetriebe sequentiell / Sequential Manual Transmission (104) mit Sensor / with sensor (210) Füllmedium: Mineralöl / Fill Medium: Mineral Oil (54) Immer erneuern / Renew everytime (61)	
				1863 869 012	Nadellager / Needle Bearing (91)	28
				6284 605 046	07.2006-> nur als Ersatz für angegebene OE-Nr. / only for the listed OE-Numbers (238)	
E 280 T (211.254)	03.05-07.09	M272.943		3000 990 168		240 26
				3000 990 169	Schaltgetriebe sequentiell / Sequential Manual Transmission (104)	240 26
				6284 605 046	07.2006-> nur als Ersatz für angegebene OE-Nr. / only for the listed OE-Numbers (238)	
E 200 CDI (211.207)	04.06-07.09	OM646.821		3000 990 176		240 26
				2294 000 834 ●	nur als Ersatz für angegebene OE-Nr. / only for the listed OE-Numbers (238) enthält Schwungradbefestigungsschrauben / includes bolt for flywheel mounting (155)	240
				2294 000 836 ●	nur als Ersatz für angegebene OE-Nr. / only for the listed OE-Numbers (238) enthält Schwungradbefestigungsschrauben / includes bolt for flywheel mounting (155)	240
				6284 605 046	07.2006-> nur als Ersatz für angegebene OE-Nr. / only for the listed OE-Numbers (238)	



MERCEDES-BENZ

E-KLASSE Kombi / Estate (S211) 03.03 - 07.09

E 220 CDI (211.206) E 220 T CDI (211.206)	03.03-07.09	OM646.961		3000 990 218	für Schwungradtiefe [mm] / for flywheel depth [mm]:8	(200)	240	26
				3000 990 179	Schaltgetriebe sequentiell / Sequential Manual Transmission	(104)	240	26
				2294 001 744	->Mot. 30271363 ->Mot. 40008450 enthält Schwungradbefestigungsschrauben / includes bolt for flyweel mounting	(155)		240
				2294 000 834	Mot. 30271364-> Mot. 40008451-> enthält Schwungradbefestigungsschrauben / includes bolt for flyweel mounting	(155)		240
				6284 605 046	07.2006-> nur als Ersatz für angegebene OE-Nr. / only for the listed OE-Numbers	(238)		
E 220 T CDI (211.208)	04.06-07.09	OM646.821		3000 990 173			240	26
				2294 000 836 ●	nur als Ersatz für angegebene OE-Nr. / only for the listed OE-Numbers enthält Schwungradbefestigungsschrauben / includes bolt for flyweel mounting	(238) (155)	240	
				2294 000 834 ●	nur als Ersatz für angegebene OE-Nr. / only for the listed OE-Numbers enthält Schwungradbefestigungsschrauben / includes bolt for flyweel mounting	(238) (155)	240	
				3182 997 802	Schaltgetriebe sequentiell / Sequential Manual Transmission mit Sensor / with sensor Füllmedium: Mineralöl / Fill Medium: Mineral Oil Immer erneuern / Renew everytime	(104) (210) (54) (61)		
				6284 605 046	07.2006-> nur als Ersatz für angegebene OE-Nr. / only for the listed OE-Numbers	(238)		
E 270 T CDI (211.216)	03.03-07.09	OM647.961		3000 990 072			240	26
				3000 990 073 ▲	Schaltgetriebe sequentiell / Sequential Manual Transmission	(104)	240	26
				2294 001 070			240	
				6284 605 046	07.2006-> nur als Ersatz für angegebene OE-Nr. / only for the listed OE-Numbers	(238)		
E 280 T CDI (211.220)	03.05-07.09	OM642.920		3000 990 166			240	26
				3000 990 167	Schaltgetriebe sequentiell / Sequential Manual Transmission	(104)	240	26
				6284 605 046	07.2006-> nur als Ersatz für angegebene OE-Nr. / only for the listed OE-Numbers	(238)		

E-KLASSE (W212) 01.09 -

E 200 CGI (212.048, 212.148) E 250 CGI (212.047, 212.147)	08.09- 01.09-	M271.820, M271.860		3000 950 635			240	26
				2294 001 295	enthält Schwungradbefestigungsschrauben / includes bolt for flyweel mounting	(155)	240	
				3182 997 804	Immer erneuern / Renew everytime	(61)		
				6284 605 047				
E 200 CDI / BlueTEC (212.005, 212.006)	01.09-	OM651.925		3000 990 265			240	
				2294 001 293	enthält Schwungradbefestigungsschrauben / includes bolt for flyweel mounting	(155)	240	
				6283 605 023	nur als Ersatz für angegebene OE-Nr. / only for the listed OE-Numbers	(238)		
				6284 605 047				
E 220 CDI / BlueTEC (212.001, 212.002)	01.09-	OM651.924		3000 950 714	05.2010-> für Fahrzeuge mit Zweischeibenkupplung / for vehicles with double disc clutch	(173)	228	26
				3000 950 923 ●	nur als Ersatz für angegebene OE-Nr. / only for the listed OE-Numbers	(238)	260	26
				3182 997 804	Getriebe-ID / Transmission ID:711.653/654 Immer erneuern / Renew everytime	(55) (61)		
				6283 605 023	nur als Ersatz für angegebene OE-Nr. / only for the listed OE-Numbers	(238)		
				6284 605 047				



MERCEDES-BENZ

E-KLASSE (W212) 01.09 -

E 250 CDI / BlueTEC (212.003, 212.004)	01.09-	OM651.924	3000 950 714	für Fahrzeuge mit Zweischeibenkupplung / for vehicles with double disc clutch nur als Ersatz für angegebene OE-Nr. / only for the listed OE-Numbers	(173) (238)	228	26
			3000 951 995	nur als Ersatz für angegebene OE-Nr. / only for the listed OE-Numbers	(238)	260	26
			3182 997 804	für / for:SA 515411 01 Immer erneuern / Renew everytime	(157) (61)		
			6283 605 023	nur als Ersatz für angegebene OE-Nr. / only for the listed OE-Numbers	(238)		
			6284 605 047				

E-KLASSE Kombi / Estate (S212) 08.09 -

E 200 CGI (212.248) E 250 CGI (212.247)	11.09- 11.09-	M271.820, M271.860	3000 950 635			240	26
			2294 001 295	enthält Schwungradbefestigungsschrauben / includes bolt for flywheel mounting	(155)	240	
			3182 997 804	Immer erneuern / Renew everytime	(61)		
			6284 605 047				
E 200 CDI / BlueTEC (212.205, 212.206)	11.09-	OM651.925	3000 990 265			240	
			2294 001 293	enthält Schwungradbefestigungsschrauben / includes bolt for flywheel mounting	(155)	240	
			6283 605 023				
			6284 605 047				
E 220 CDI / BlueTEC (212.202, 212.201)	11.09-	OM651.924	3000 950 923	nur als Ersatz für angegebene OE-Nr. / only for the listed OE-Numbers	(238)	260	26
			3000 950 714	für Fahrzeuge mit Zweischeibenkupplung / for vehicles with double disc clutch nur als Ersatz für angegebene OE-Nr. / only for the listed OE-Numbers	(173) (238)	228	26
			3182 997 804	Getriebe-ID / Transmission ID:711.653/654 Immer erneuern / Renew everytime	(55) (61)		
			6283 605 023				
			6284 605 047				
E 250 CDI / BlueTEC (212.203, 212.204)	11.09-	OM651.924	3000 950 714	für Fahrzeuge mit Zweischeibenkupplung / for vehicles with double disc clutch nur als Ersatz für angegebene OE-Nr. / only for the listed OE-Numbers	(173) (238)	228	26
			3000 951 995	nur als Ersatz für angegebene OE-Nr. / only for the listed OE-Numbers	(238)	260	26
			3182 997 804	für / for:SA 515411 01 Immer erneuern / Renew everytime	(157) (61)		
			6283 605 023				
			6284 605 047				

E-KLASSE Cabriolet / Convertible (A207) 01.10 -

E 200 CGI (207.448)	01.10-	M271.820, M271.860	3000 950 635			240	26
			2294 001 295	enthält Schwungradbefestigungsschrauben / includes bolt for flywheel mounting	(155)	240	
			3182 997 804	Immer erneuern / Renew everytime	(61)		
			6283 605 023	Getr. / GBox: 711.653 AM			
E 250 CGI (207.447)	01.10-	M271.860	3000 950 635			240	26
			2294 001 295	enthält Schwungradbefestigungsschrauben / includes bolt for flywheel mounting	(155)	240	
			3182 997 804	Immer erneuern / Renew everytime	(61)		
			6283 605 023	Getr. / GBox: 711.653 AM			
E 220 CDI / BlueTEC (207.402, 207.401)	01.10-	OM651.911	3000 950 923	nur als Ersatz für angegebene OE-Nr. / only for the listed OE-Numbers	(238)	260	26
			3000 950 714	für Fahrzeuge mit Zweischeibenkupplung / for vehicles with double disc clutch nur als Ersatz für angegebene OE-Nr. / only for the listed OE-Numbers	(173) (238)	228	26
			3182 997 804	Getriebe-ID / Transmission ID:711.653/654 Immer erneuern / Renew everytime	(55) (61)		
			6283 605 023				



MERCEDES-BENZ

E-KLASSE Cabriolet / Convertible (A207) 01.10 -

E 250 CDI / BlueTEC (207.403, 207.404)	01.10-	OM651.911		3000 950 714	für Fahrzeuge mit Zweischeibenkupplung / for vehicles with double disc clutch nur als Ersatz für angegebene OE-Nr. / only for the listed OE-Numbers	(173) (238)	228	26
				3000 951 995	nur als Ersatz für angegebene OE-Nr. / only for the listed OE-Numbers	(238)	260	26
				3182 997 804	für / for:SA 515411 01 Immer erneuern / Renew everytime	(157) (61)		
				3182 600 210	Immer erneuern / Renew everytime	(61)		
				6283 605 023				

E-KLASSE Coupe (C207) 01.09 -

E 200 CGI (207.348)	01.10-	M271.820, M271.860		3000 950 635			240	26
				2294 001 295	enthält Schwungradbefestigungsschrauben / includes bolt for flywheel mounting	(155)	240	
				3182 997 804	Immer erneuern / Renew everytime	(61)		
E 220 CDI (207.302)	01.10-	OM651.911		3000 950 923	nur als Ersatz für angegebene OE-Nr. / only for the listed OE-Numbers	(238)	260	26
				3000 950 714	für Fahrzeuge mit Zweischeibenkupplung / for vehicles with double disc clutch nur als Ersatz für angegebene OE-Nr. / only for the listed OE-Numbers	(173) (238)	228	26
				3182 997 804	nur als Ersatz für angegebene OE-Nr. / only for the listed OE-Numbers Immer erneuern / Renew everytime	(238) (61)		
				6283 605 023	nur als Ersatz für angegebene OE-Nr. / only for the listed OE-Numbers	(238)		
E 250 CDI (207.303)	01.09-	OM651.911		3000 950 714	für Fahrzeuge mit Zweischeibenkupplung / for vehicles with double disc clutch nur als Ersatz für angegebene OE-Nr. / only for the listed OE-Numbers	(173) (238)	228	26
				3000 951 995	nur als Ersatz für angegebene OE-Nr. / only for the listed OE-Numbers	(238)	260	26
				3182 997 804	für / for:SA 515411 05 nur als Ersatz für angegebene OE-Nr. / only for the listed OE-Numbers Immer erneuern / Renew everytime	(157) (238) (61)		
				3182 600 210	nur als Ersatz für angegebene OE-Nr. / only for the listed OE-Numbers Immer erneuern / Renew everytime	(238) (61)		
				6283 605 023	nur als Ersatz für angegebene OE-Nr. / only for the listed OE-Numbers	(238)		
				6284 605 047				

G-KLASSE (W460) 03.79 - 08.93

200 GE (460)	01.85-12.90	M102.964		3000 296 001			228	10
				1863 869 010	Kugellager / Ball Bearing	(65)	35	
230 G (460,2), 66 kW 230 G (460,2), 75 kW	03.79-07.93 02.80-07.87	M115.973		3000 297 001	Getr. / GBox: 711		228	10
				1863 869 010	Getr. / GBox: 711 Kugellager / Ball Bearing	(65)	35	
				6283 600 114	->08.1985			
230 GE (460,2), 90 kW 230 GE (460,2), 92 kW	05.87-08.92 04.82-08.92	M102.981, M102.987, M102.989, M102.979		3000 297 001	Getr. / GBox: 711		228	10
				3000 296 001	Getr. / GBox: 717		228	10
				1863 869 010	Kugellager / Ball Bearing	(65)	35	
				6283 600 114				
240 GD (460,3)	03.79-08.87	OM616.936		3000 297 001			228	10
				6283 600 114				
250 GD (460,3), 62 kW 250 GD (460,3), 68 kW	10.87-12.92 12.88-08.92	OM602.930		3000 479 001			228	26
				1863 869 010	Kugellager / Ball Bearing	(65)	35	
				6283 600 111				



MERCEDES-BENZ

G-KLASSE (W460)		03.79 - 08.93						
300 GD (460,3)	12.79-12.91	OM617.931		3082 121 031		228		
				1861 936 142		228	10	
				3151 149 031	Getr. / GBox: 717			
				3151 000 206	Getr. / GBox: 711			
300 GD (460.3)	03.79-07.93	OM603.912		6283 600 114				

G-KLASSE (W461)		02.90 -						
230 GE (461.238, 461.239) 230 GE (461)	02.93-06.93-	M102.996, M102.979, M102.997		3000 297 001	Getr. / GBox: 711	228	10	
				3082 156 031	Getr. / GBox: 717	228		
				3151 122 331	Getr. / GBox: 717			
				1863 869 010	Kugellager / Ball Bearing	(65)	35	
				6283 600 114				
250 GD (461)	02.90-	OM602.939		3082 156 031	->08.1993	228		
				1861 970 133	->08.1993	228	10	
				3151 069 131	->08.1993			
				1863 869 031	->08.1993 Kugellager / Ball Bearing	(65)	48	
				6283 600 111				
290 GD/G 290 D (461.337, 461.338)	04.92-	OM602.942		3000 951 743	Getr. / GBox: 711.116/117 461.328-329/337-338/341/367-368	228	10	
				3000 317 002	Getr. / GBox: 717.443/445 461.323/328-329/337-338/341	228	26	
				3000 172 001	Getr. / GBox: 717.443/445 461.328-329/337-338/341/367-368 für / for:SA28953/04	(157)	228	26
				1863 869 010	->Mot. 000301 Kugellager / Ball Bearing	(65)	35	
				1863 869 031	Mot. 000302-> Kugellager / Ball Bearing	(65)	48	
				6283 600 111				
G 290 TD (461.335, 461.336)	07.97-	OM602.983		3000 824 202		240	26	
				6283 600 111				

G-KLASSE (W463)		09.89 -						
200 GE (463.220) 230 GE (463.224, 463.225) 250 GD (463.324, 463.325) 300 GD (463.327, 463.328)	01.90-07.93 06.90-06.93 06.90-09.89-	OM602.931, OM603.931, M102.965, M102.989		3000 317 001		228	26	
				1863 869 031	Kugellager / Ball Bearing	(65)	48	
				6283 600 112				
				6284 605 009	LHD			
300 GE (463.227, 463.228), 125 kW 300 GE (463.227, 463.228), 128 kW G 500 E (463.228)	06.90-06.90-09.93-	M117.965, M103.987		3000 318 001		240	26	
				1863 869 031	Kugellager / Ball Bearing	(65)	48	
				6283 600 112				
				6284 605 009	LHD			

GLK-KLASSE (X204)		06.08 -						
200 CDI (204.901)	07.10-	OM651.916, OM651.913		3000 950 923	nur als Ersatz für angegebene OE-Nr. / only for the listed OE-Numbers	(238)	260 26	
				3000 950 714	für Fahrzeuge mit Zweischeibenkupplung / for vehicles with double disc clutch nur als Ersatz für angegebene OE-Nr. / only for the listed OE-Numbers	(173) (238)	228 26	
				2294 001 293	enthält Schwungradbefestigungsschrauben / includes bolt for flywheel mounting	(155)	240	
				3182 997 804	nur als Ersatz für angegebene OE-Nr. / only for the listed OE-Numbers Immer erneuern / Renew everytime	(238) (61)		
				6283 605 023	nur als Ersatz für angegebene OE-Nr. / only for the listed OE-Numbers	(238)		



MERCEDES-BENZ

GLK-KLASSE (X204) 06.08 -

220 CDI (204.902), 120 kW 220 CDI (204.902), 125 kW	12.08- 12.08-	OM651.916		3000 950 923	nur als Ersatz für angegebene OE-Nr. / only for the listed OE-Numbers	(238)	260	26
				3000 950 714	für Fahrzeuge mit Zweischeibenkupplung / for vehicles with double disc clutch nur als Ersatz für angegebene OE-Nr. / only for the listed OE-Numbers	(173) (238)	228	26
				3182 997 804	nur als Ersatz für angegebene OE-Nr. / only for the listed OE-Numbers Immer erneuern / Renew everytime	(238) (61)		
				6283 605 023	nur als Ersatz für angegebene OE-Nr. / only for the listed OE-Numbers	(238)		

GLA-KLASSE (X156) 12.13 -

GLA 200 (156.943) GLA 200 CDI (156.908)	12.13- 12.13-	OM651.930, M270.910		3182 600 216	Immer erneuern / Renew everytime	(61)		
--	------------------	------------------------	--	--------------	----------------------------------	------	--	--

M-KLASSE (W163) 02.98 - 06.05

ML 230 (163.136)	02.98-06.05	M111.977		3000 824 202			240	26
				1863 869 012	Nadellager / Needle Bearing	(91)	28	
				6283 600 112	03.1998->			
				6284 600 108	03.1998->			
ML 270 CDI (163.113)	12.99-06.05	OM612.963		3000 990 034	->Chass. A437127		240	26
				3000 990 033	->Chass. A437127 Schaltgetriebe sequentiell / Sequential Manual Transmission	(104)	240	26
				3000 990 218	Chass. A437128-> für Schwungradtiefe [mm] / for flywheel depth [mm]:8	(200)	240	26
				3000 990 315	Chass. A437128-> Schaltgetriebe sequentiell / Sequential Manual Transmission	(104)	240	26
				6284 600 108				

S-KLASSE (W116) 08.72 - 07.80

280 S (116.020), 115 kW 280 S (116.020), 118 kW	08.72-07.80 08.72-07.80	M110.922		3000 297 001	->Chass. 104064		228	10
				3000 145 002	Chass. 104065->		228	10
280 SE,SEL (116.024), 130 kW 280 SE,SEL (116.024), 136 kW	08.72-07.80 08.72-07.80	M110.985, M110.983		3000 297 001	Chass. 029326 - Chass. 117768		228	10
				3000 145 002	Chass. 117769->		228	10
				3082 121 031	->Chass. 029325		228	
350 SE,SEL (116.028, 116.029), 143 kW 350 SE,SEL (116.028, 116.029), 147 kW 350 SE,SEL (116.028, 116.029), 151 kW	03.76-03.80 08.72-02.76 03.76-03.80	M116.985, M116.983		3082 094 231	Chass. 047304->		240	
				3151 000 206	->Chass. 047303			
				3151 069 131	Chass. 047304->			

S-KLASSE (W126) 10.79 - 06.91

260 SE (126.020), 118 kW 260 SE (126.020), 122 kW	09.85-06.91 09.85-06.91	M103.941		3000 145 001			228	26
				1863 869 010	Kugellager / Ball Bearing	(65)	35	
				6283 600 111	->03.1991			
280 S (126.021) 280 SE,SEL (126.022, 126.023)	12.79-07.85 10.79-07.85	M110.926, M110.924, M110.989, M110.987		3000 145 003			228	10
				3000 145 002	Schaltgetriebe 4 Gang / Manual Transmission, 4-speed	(100)	228	10
300 SE,SEL (126.024, 126.025), 132 kW	01.86-06.91	M103.981		3000 113 002			240	26
				1863 869 010	Kugellager / Ball Bearing	(65)	35	
				6283 600 111	->03.1991			



MERCEDES-BENZ

S-KLASSE (W126) 10.79 - 06.91

300 SE,SEL (126.024, 126.025), 138 kW	09.85-12.89	M103.981	3000 113 002		240	26
			1863 869 010	Kugellager / Ball Bearing (65)	35	
			6283 600 111			
380 SE,SEL (126.032)	09.80-08.86	M116.961	6283 600 111			

S-KLASSE (W140, C140) 02.91 - 02.99

S 280 (140.028)	02.93-10.98	M104.944	3000 318 001	->Mot. 001032		240	26
			3000 824 202	Mot. 001033->		240	26
			1863 869 011	->Mot. 001032 mit Gehäuse / with housing Kugellager / Ball Bearing (206) (65)		50	
			1863 869 012	Mot. 001033-> Nadellager / Needle Bearing (91)		28	
			6283 600 112 LHD	07.1993->			
			6284 600 108 LHD	07.1993->			
300 SE 2.8 (140.028)	01.93-10.98	M104.944	3000 318 001	->Mot. 001032		240	26
			3000 824 202	Mot. 001033->		240	26
			1863 869 011	->Mot. 001032 mit Gehäuse / with housing Kugellager / Ball Bearing (206) (65)		50	
			1863 869 012	Mot. 001033-> Nadellager / Needle Bearing (91)		28	
			6283 600 112 LHD				
			6284 600 108 LHD				
300 SE,SEL/S320 (140.032, 140.033)	03.91-10.98	M104.990, M104.994	3000 318 001			240	26
			1863 869 031	Kugellager / Ball Bearing (65)		48	
			6283 600 112 LHD	04.1991->			
			6284 600 108 LHD	04.1991->			

SL (R107) 05.71 - 12.89

280 SL (107.042), 130 kW 280 SL (107.042), 136 kW	06.76-09.81 08.74-07.85	M110.990, M110.982, M110.986	3000 297 001	->Chass. 004425		228	10
			3000 145 002	Chass. 004426 - Chass. 011568		228	10
			3000 145 003	Chass. 011569->		228	10
			6283 600 111	Chass. 011569->			
300 SL (107.041), 132 kW 300 SL (107.041), 138 kW	09.85-08.89 09.85-08.89	M103.982	3000 113 002			240	26
			1863 869 010	Kugellager / Ball Bearing (65)		35	
			6283 600 111				
350 SL (107.043)	05.71-02.80	M116.982, M116.984	3082 094 231	Chass. 013713->		240	
			3151 000 206	->Chass. 013712			
			3151 069 131	Chass. 013713->			

SL Coupe (C107) 01.72 - 08.85

280 SLC (107.022), 130 kW 280 SLC (107.022), 136 kW	06.76-09.81 08.74-09.81	M110.990, M110.982, M110.986	3000 297 001	->Chass. 005461		228	10
			3000 145 002	Chass. 005462->		228	10
350 SLC (107.023), 143 kW 350 SLC (107.023), 147 kW	03.76-02.80 01.72-02.76	M116.982, M116.984	3082 094 231	Chass. 012660->		240	
			3151 000 206	->Chass. 012659			
			3151 069 131	Chass. 012660->			

SL (R129) 03.89 - 12.01

280 (129.058)	08.93-10.01	M104.943	3000 318 001	->08.1995		240	26
			3000 824 202	09.1995->		240	26
			1863 869 011	mit Gehäuse / with housing Kugellager / Ball Bearing (206) (65)		50	
			6283 600 112 LHD	->09.2001			
			6284 600 108 LHD	->09.2001			



MERCEDES-BENZ

SL (R129) 03.89 - 12.01

280 (129.059)	05.98-10.01	M112.925, M112.923	3000 824 202		240 26
			1863 869 011	mit Gehäuse / with housing Kugellager / Ball Bearing	(206) (65) 50
			6283 600 112 LHD	->09.2001	
			6284 600 108 LHD	->09.2001	
300 SL (129.060)	03.89-08.93	M103.984	3000 318 001		240 26
			1863 869 031	Kugellager / Ball Bearing	(65) 48
			6283 600 112 LHD	06.1989 - 07.1993	
			6284 600 108 LHD	06.1989 - 07.1993	
300 SL-24 (129.061)	03.89-07.93	M104.981	3000 318 001		240 26
			1863 869 031	Kugellager / Ball Bearing	(65) 48
			6283 600 112 LHD	06.1989->	
			6284 600 108 LHD	06.1989->	

SL (R230) 10.01 - 01.12

350 (230.467)	03.03-01.12	M112.973	3182 997 802	Schaltgetriebe sequentiell / Sequential Manual Transmission mit Sensor / with sensor Füllmedium: Mineralöl / Fill Medium: Mineral Oil Immer erneuern / Renew everytime	(104) (210) (54) (61)
			1863 869 012	Nadellager / Needle Bearing	(91) 28

SLK (R170) 04.96 - 04.04

200 (170.435)	09.96-03.00	M111.946	3000 705 102		215 26
			3000 824 101 *		215 26
			1863 869 010	Kugellager / Ball Bearing	(65) 35
			1863 869 012 *	Nadellager / Needle Bearing	(91) 28
			2294 501 022 ▲*	ohne Schrauben / without screws	(249) 215
			6284 600 108		
200 Kompressor (170.444) 230 Kompressor (170.449)	03.00-04.04 03.00-04.04	M111.958, M111.983	3000 990 068		230 26
			3000 990 069 ▲	Schaltgetriebe sequentiell / Sequential Manual Transmission	(104) 230 26
			6284 600 108		
200 Kompressor (170.445) 230 Kompressor (170.447)	10.96-03.00 09.96-03.00	M111.973, M111.943	3000 824 202		240 26
			1863 869 012	Nadellager / Needle Bearing	(91) 28
			6284 600 108		
320 (170.465)	03.00-04.04	M112.947	3182 997 804 M	Immer erneuern / Renew everytime	(61)
			3182 997 802	Schaltgetriebe sequentiell / Sequential Manual Transmission mit Sensor / with sensor Füllmedium: Mineralöl / Fill Medium: Mineral Oil Immer erneuern / Renew everytime	(104) (210) (54) (61)
			6284 600 108	04.2000->	
32 AMG Kompressor (170.466)	03.01-04.04	M112.960	6284 600 108		

SLK (R171) 03.04 - 02.11

200 Kompressor (171.442)	03.04-02.11	M271.944	3000 951 833 M		230 26
			3000 990 202 M		230 26
			2294 001 097		240
			3182 997 802	Schaltgetriebe sequentiell / Sequential Manual Transmission mit Sensor / with sensor Füllmedium: Mineralöl / Fill Medium: Mineral Oil Immer erneuern / Renew everytime	(104) (210) (54) (61)
			6284 600 572 LHD		



MERCEDES-BENZ

SLK (R171)		03.04 - 02.11						
200 Kompressor (171.445)	01.08-02.11	M271.954		3000 951 833			230	26
				3000 990 202			230	26
				2294 001 097			240	
				6284 600 572				
280 (171.454) 350 (171.456)	01.05-02.11 06.04-02.11	M272.942, M272.963		3000 951 822	Chass. F088074 - Chass. F197201 07.2005 - 03.2008		240	26
				3000 990 193	Chass. F088074 - Chass. F197201 07.2005 - 03.2008		240	26
				3000 951 859	Chass. F177230-> 09.2007->		240	26
				3000 990 209	Chass. F177230-> 09.2007->		240	
				3182 997 802	Schaltgetriebe sequentiell / Sequential Manual Transmission mit Sensor / with sensor Füllmedium: Mineralöl / Fill Medium: Mineral Oil Immer erneuern / Renew everytime	(104) (210) (54) (61)		
300 (171.454)	04.09-02.11	M272.942		3000 951 859			240	26
				3000 990 209			240	
				3182 997 802	Schaltgetriebe sequentiell / Sequential Manual Transmission mit Sensor / with sensor Füllmedium: Mineralöl / Fill Medium: Mineral Oil Immer erneuern / Renew everytime	(104) (210) (54) (61)		
				6284 600 572				
350 (171.458)	01.08-02.11	M272.969		3000 990 193	Chass. F088074 - Chass. F197201 07.2005 - 03.2008		240	26
				3000 990 209	Chass. F177230-> 09.2007->		240	
				6284 600 572				
SLK (R172)		02.11 -						
200 (172.448)	02.11-	M271.860, M271.861		3000 950 635			240	26
				2294 001 295	enthält Schwungradbefestigungsschrauben / includes bolt for flywheel mounting	(155)	240	
				3182 997 804	Immer erneuern / Renew everytime	(61)		
				6284 600 572				
250 (172.447)	02.11-	M271.860, M271.861		2294 001 295	enthält Schwungradbefestigungsschrauben / includes bolt for flywheel mounting	(155)	240	
				3182 997 804	Immer erneuern / Renew everytime	(61)		
				6283 605 023	nur als Ersatz für angegebene OE-Nr. / only for the listed OE-Numbers	(238)		
				6284 600 572				
250 CDI (172.403)	01.12-	OM651.980		3000 950 714	für Fahrzeuge mit Zweischeibenkupplung / for vehicles with double disc clutch	(173)	228	26
				3182 997 804	Immer erneuern / Renew everytime	(61)		
				6283 605 023	nur als Ersatz für angegebene OE-Nr. / only for the listed OE-Numbers	(238)		
				6284 600 572				



MERCEDES-BENZ

SPRINTER 2-t (901, 902) 01.95 - 05.06

214	02.95-05.06	M111.979	3000 826 901			240	26
			1863 869 010	Kugellager / Ball Bearing	(65)	35	
			6283 600 115				
			6284 600 573				
		M111.984	3000 990 218	->Chass. A920787 ->Chass. R636764 für Schwungradtiefe [mm] / for flywheel depth [mm]:8 (200)		240	26
			3000 990 252	für Schwungradtiefe [mm] / for flywheel depth [mm]:12 (200) Nur zusammen verbauen / Only install together (96)		240	26
3182 997 804	Immer erneuern / Renew everytime (61)						
			3182 997 802	Schaltgetriebe sequentiell / Sequential Manual Transmission mit Sensor / with sensor (104) Füllmedium: Mineralöl / Fill Medium: Mineral Oil (210) Immer erneuern / Renew everytime (54) (61)			
214 NGT	04.00-05.06	M111.984	3000 990 218	->Chass. A920787 ->Chass. R636764 für Schwungradtiefe [mm] / for flywheel depth [mm]:8 (200)		240	26
			3000 990 252	für Schwungradtiefe [mm] / for flywheel depth [mm]:12 (200) Nur zusammen verbauen / Only install together (96)		240	26
			3182 997 804	Immer erneuern / Renew everytime (61)			
			3182 997 802	Schaltgetriebe sequentiell / Sequential Manual Transmission mit Sensor / with sensor (104) Füllmedium: Mineralöl / Fill Medium: Mineral Oil (210) Immer erneuern / Renew everytime (54) (61)			
208 CDI 211 CDI 213 CDI 216 CDI	04.00-05.06 04.00-05.06 04.00-05.06 04.00-05.06	OM611.981/987, OM612.981	2290 601 011	ZMS Modul XTend plus CSC Beinhaltet ZMS, Kupplungsdruckplatte, Kupplungsscheibe und CSC / Contains twin-mass flywheel, clutch cover assembly, clutch disc and CSC enthält Schwungradbefestigungsschrauben / includes bolt for flyweel mounting (26) (155)		240	26
			3000 990 218	->Chass. A920787 ->Chass. R636764 für Schwungradtiefe [mm] / for flywheel depth [mm]:8 (200)		240	26
			3000 990 252	für Schwungradtiefe [mm] / for flywheel depth [mm]:12 (200) Nur zusammen verbauen / Only install together (96)		240	26
			3182 997 802	Schaltgetriebe sequentiell / Sequential Manual Transmission mit Sensor / with sensor (104) Füllmedium: Mineralöl / Fill Medium: Mineral Oil (210) Immer erneuern / Renew everytime (54) (61)			
			3182 997 804	Immer erneuern / Renew everytime (61)			
			1863 869 012	Nadellager / Needle Bearing (91)		28	
		6284 600 573					
208 D	02.95-04.00	OM601.943	2290 601 007	ZMS Modul Beinhaltet ZMS, Kupplungsdruckplatte, Kupplungsscheibe und Ausrücker / Contains twin-mass flywheel, clutch cover assembly, clutch disc and releaser enthält Schwungradbefestigungsschrauben / includes bolt for flyweel mounting (25) (155)		228	26
			3000 726 001			228	26
			1863 869 010	Kugellager / Ball Bearing (65)		35	
			6283 600 115				



MERCEDES-BENZ

SPRINTER 2-t (901, 902) 01.95 - 05.06

210 D	03.97-04.00	OM602LA		3000 951 785		250	26
				3000 725 001 ●		250	26
				2294 000 525		250	
		OM602.980		1863 869 010	Kugellager / Ball Bearing	(65)	35
				6283 600 115			
212 D	02.95-04.00	OM602LA		3000 951 785		250	26
				3000 725 001 ●		250	26
				2294 000 525		250	
		OM602.980		1863 869 010	Kugellager / Ball Bearing	(65)	35

SPRINTER 3-t (903) 01.95 - 05.06

314 314 4x4	02.95-05.06	M111.979		3000 826 901		240	26	
				1863 869 010	Kugellager / Ball Bearing	(65)	35	
		M111.984		3000 990 218	->Chass. A920787 ->Chass. R636764 für Schwungradtiefe [mm] / for flywheel depth [mm]:8	(200)	240	26
				3000 990 252	für Schwungradtiefe [mm] / for flywheel depth [mm]:12 Nur zusammen verbauen / Only install together	(96)	240	26
			3182 997 804	Immer erneuern / Renew everytime	(61)			
			3182 997 802	Schaltgetriebe sequentiell / Sequential Manual Transmission mit Sensor / with sensor Füllmedium: Mineralöl / Fill Medium: Mineral Oil Immer erneuern / Renew everytime	(104) (210) (54) (61)			
					6283 600 115			
					6284 600 573			
314 NGT	04.00-05.06	M111.984		3000 990 218	->Chass. A920787 ->Chass. R636764 für Schwungradtiefe [mm] / for flywheel depth [mm]:8	(200)	240	26
				3000 990 252	für Schwungradtiefe [mm] / for flywheel depth [mm]:12 Nur zusammen verbauen / Only install together	(96)	240	26
				3182 997 804	Immer erneuern / Renew everytime	(61)		
				3182 997 802	Schaltgetriebe sequentiell / Sequential Manual Transmission mit Sensor / with sensor Füllmedium: Mineralöl / Fill Medium: Mineral Oil Immer erneuern / Renew everytime	(104) (210) (54) (61)		
				6284 600 573				
308 D	02.95-04.00	OM601.943		2290 601 007	ZMS Modul Beinhaltet ZMS, Kupplungsdruckplatte, Kupplungsscheibe und Ausrücker / Contains twin-mass flywheel, clutch cover assembly, clutch disc and releaser enthält Schwungradbefestigungsschrauben / includes bolt for flywheel mounting	(25) (155)	228	26
				3000 726 001			228	26
				1863 869 010	Kugellager / Ball Bearing	(65)	35	
				6283 600 115				



MERCEDES-BENZ

SPRINTER 3-t (903) 01.95 - 05.06

308 CDI 311 CDI 311 CDI 4x4 313 CDI 313 CDI 4x4 316 CDI 316 CDI 4x4	04.00-05.06 04.00-05.06 08.02-05.06 04.00-05.06 08.02-05.06 04.00-05.06 08.02-05.06	OM611.981/987, OM612.981		2290 601 011	ZMS Modul XTend plus CSC Beinhaltet ZMS, Kupplungsdruckplatte, Kupplungsscheibe und CSC / Contains twin-mass flywheel, clutch cover assembly, clutch disc and CSC enthält Schwungradbefestigungsschrauben / includes bolt for flywheel mounting	(26) (155)	240	26
				3000 990 218	->Chass. A920787 ->Chass. R636764 für Schwungradtiefe [mm] / for flywheel depth [mm]:8	(200)	240	26
				3000 990 252	für Schwungradtiefe [mm] / for flywheel depth [mm]:12 Nur zusammen verbauen / Only install together	(200) (96)	240	26
				3182 997 802	Schaltgetriebe sequentiell / Sequential Manual Transmission mit Sensor / with sensor Füllmedium: Mineralöl / Fill Medium: Mineral Oil Immer erneuern / Renew everytime	(104) (210) (54) (61)		
				3182 997 804	Immer erneuern / Renew everytime	(61)		
				1863 869 012	Nadellager / Needle Bearing	(91)	28	
310 D 4x4 312 D 2.9 312 D 2.9 4x4	05.97-08.02 02.95-04.00 05.97-08.02	OM602LA		3000 951 785			250	26
				3000 725 001 ●			250	26
				2294 000 525			250	
		OM602.980		1863 869 010	Kugellager / Ball Bearing	(65)	35	
				6283 600 115				

SPRINTER 4-t (904) 02.96 - 05.06

414 414 4x4	02.96-05.06 05.97-05.06	M111.979		3000 826 901			240	26
				3000 951 785	für Motoren ohne Zweimassenschwungrad / for engines without dual-mass flywheel für / for:SA 504097/03 für / for:SA 504096/03	(196) (157) (157)	250	26
				1863 869 010	Kugellager / Ball Bearing	(65)	35	
				6283 600 115				
				6284 600 573				
		M111.984		3000 990 218	->Chass. A920787 ->Chass. R636764 für Schwungradtiefe [mm] / for flywheel depth [mm]:8	(200)	240	26
				3000 990 252	für Schwungradtiefe [mm] / for flywheel depth [mm]:12 Nur zusammen verbauen / Only install together	(200) (96)	240	26
				3182 997 804	Immer erneuern / Renew everytime	(61)		
408 D	02.96-05.06	OM601.943		2290 601 007	ZMS Modul Beinhaltet ZMS, Kupplungsdruckplatte, Kupplungsscheibe und Ausrücker / Contains twin- mass flywheel, clutch cover assembly, clutch disc and releaser enthält Schwungradbefestigungsschrauben / includes bolt for flywheel mounting	(25) (155)	228	26
				3000 726 001			228	26
				3000 951 785	für / for:SA 504097/03 für / for:SA 504096/03	(157) (157)	250	26
				1863 869 010	Kugellager / Ball Bearing	(65)	35	
				6283 600 115				



MERCEDES-BENZ

SPRINTER 4-t (904) 02.96 - 05.06

408 CDI 411 CDI 411 CDI 4x4 413 CDI 413 CDI 4x4 416 CDI 416 CDI 4x4	04.00-05.06 04.00-05.06 04.00-05.06 04.00-05.06 04.00-05.06 04.00-05.06	OM611.981/987, OM612.981		2290 601 011	ZMS Modul XTend plus CSC Beinhaltet ZMS, Kupplungsdruckplatte, Kupplungsscheibe und CSC / Contains twin-mass flywheel, clutch cover assembly, clutch disc and CSC enthält Schwungradbefestigungsschrauben / includes bolt for flywheel mounting	(26) (155)	240	26
				3000 990 218	->Chass. A920787 ->Chass. R636764 für Schwungradtiefe [mm] / for flywheel depth [mm]:8	(200)	240	26
				3000 990 252	für Schwungradtiefe [mm] / for flywheel depth [mm]:12 Nur zusammen verbauen / Only install together	(200) (96)	240	26
				3182 997 802	Schaltgetriebe sequentiell / Sequential Manual Transmission mit Sensor / with sensor Füllmedium: Mineralöl / Fill Medium: Mineral Oil Immer erneuern / Renew everytime	(104) (210) (54) (61)		
				3182 997 804	Immer erneuern / Renew everytime	(61)		
				1863 869 012	Nadellager / Needle Bearing	(91)	28	
410 D 410 D 4x4 412 D, 85 kW 412 D 4x4, 85 kW	02.96-05.06 05.97-05.06 02.96-05.06 05.97-05.06	OM602LA		3000 951 785			250	26
				3000 725 001 ●			250	26
				2294 000 525			250	
				1863 869 010	Kugellager / Ball Bearing	(65)	35	
			6283 600 115					
		412 D, 90 kW 412 D 4x4, 90 kW	02.96-05.06 05.97-05.06	OM602LA		3000 951 785		
	3000 725 001 ●						250	26
	2294 000 525						250	
	1863 869 010				Kugellager / Ball Bearing	(65)	35	
	6283 600 115							
OM602.980				1863 869 010	Kugellager / Ball Bearing	(65)	35	
		6283 600 115						

SPRINTER Kipper / Dumptruck (905) 04.01 -

616 CDI (905.612, 905.622, 905.623)	04.01 -	OM612.981		2290 601 011	ZMS Modul XTend plus CSC Beinhaltet ZMS, Kupplungsdruckplatte, Kupplungsscheibe und CSC / Contains twin-mass flywheel, clutch cover assembly, clutch disc and CSC enthält Schwungradbefestigungsschrauben / includes bolt for flywheel mounting	(26) (155)	240	26
				3000 990 218	->Chass. R 636764 für Schwungradtiefe [mm] / for flywheel depth [mm]:8	(200)	240	26
				3000 990 252	für Schwungradtiefe [mm] / for flywheel depth [mm]:12 Nur zusammen verbauen / Only install together	(200) (96)	240	26
				3182 997 804	Immer erneuern / Renew everytime	(61)		
				1863 869 012	Nadellager / Needle Bearing	(91)	28	

SPRINTER 5-t Pritsche/Fahrgestell // Plattform/Chassis (905) 04.01 - 05.06

616 CDI (905.612, 905.613, 905.622, 905.623)	04.01 -05.06	OM612.981		2290 601 011	ZMS Modul XTend plus CSC Beinhaltet ZMS, Kupplungsdruckplatte, Kupplungsscheibe und CSC / Contains twin-mass flywheel, clutch cover assembly, clutch disc and CSC enthält Schwungradbefestigungsschrauben / includes bolt for flywheel mounting	(26) (155)	240	26
				3000 990 218	->Chass. R 636764 für Schwungradtiefe [mm] / for flywheel depth [mm]:8	(200)	240	26
				3000 990 252	für Schwungradtiefe [mm] / for flywheel depth [mm]:12 Nur zusammen verbauen / Only install together	(200) (96)	240	26
				3182 997 804	Immer erneuern / Renew everytime	(61)		
				1863 869 012	Nadellager / Needle Bearing	(91)	28	



MERCEDES-BENZ

SPRINTER 3-t (906) 06.06 -

216 (906.113, 906.213)	09.08-	M271.951		3000 951 188		240	26		
				3182 997 804	Immer erneuern / Renew everytime	(61)			
				6284 605 004					
209 CDI (906.111, 906.113, 906.211, 906.213) 211 CDI (906.111, 906.113, 906.211, 906.213) 213 CDI (906.111, 906.113, 906.211, 906.213) 215 CDI (906.111, 906.113, 906.211, 906.213)	06.06- 06.06- 06.06- 06.06-	OM646.984, OM646.990, OM646.989, OM646.986, OM646.985		2290 601 018	ZMS Modul XTend plus CSC Beinhaltet ZMS, Kupplungsdruckplatte, Kupplungsscheibe und CSC / Contains twin-mass flywheel, clutch cover assembly, clutch disc and CSC enthält Schwungradbefestigungsschrauben / includes bolt for flywheel mounting	(26)	240	26	
				6284 605 004		(155)			
				3000 990 287				240	
				2294 000 994	enthält Schwungradbefestigungsschrauben / includes bolt for flywheel mounting	(155)	240		
210 CDI (906.111, 906.113, 906.211, 906.213) 213 CDI (906.111, 906.113, 906.211, 906.213) 216 CDI (906.111, 906.113, 906.211, 906.213)	03.09- 03.09- 03.09-	OM651.956, OM651.957, OM651.955		3000 990 287			240		
				2294 000 994	enthält Schwungradbefestigungsschrauben / includes bolt for flywheel mounting	(155)	240		
				6284 605 004					
218 CDI (906.111, 906.113, 906.211, 906.213) 219 CDI / BlueTEC (906.111, 906.113, 906.211, 906.213)	06.06- 03.09-	OM642.993, OM642.896, OM642.992		3000 990 195			260	26	
				6284 605 004					

SPRINTER 3,5-t (906) 06.06 -

316 (906.133, 906.135, 906.233, 906.235) 316 NGT (906.133, 906.135, 906.233, 906.235)	09.08- 09.08-	M271.951		3000 990 144		240	26			
				6284 605 004						
309 CDI (906.131, 906.133, 906.135, 906.231, 906.233...) 310 CDI (906.131, 906.133, 906.135, 906.231, 906.233...) 311 CDI (906.131, 906.133, 906.135, 906.231, 906.233...) 311 CDI 4x4 (906.131, 906.133, 906.135, 906.231...) 313 CDI (906.131, 906.133, 906.135, 906.231, 906.233...) 313 CDI 4x4 (906.131, 906.133, 906.135, 906.231...) 315 CDI (906.131, 906.133, 906.135, 906.231, 906.233...) 315 CDI 4x4 (906.131, 906.133, 906.135, 906.231...) 316 CDI (906.131, 906.133, 906.135, 906.231, 906.233...) 316 CDI 4x4 (906.131, 906.133, 906.135, 906.231...)	06.06- 03.09- 06.06- 02.08- 06.06- 06.06- 06.06- 02.08- 03.09- 03.09-	OM646		2290 601 018	ZMS Modul XTend plus CSC Beinhaltet ZMS, Kupplungsdruckplatte, Kupplungsscheibe und CSC / Contains twin-mass flywheel, clutch cover assembly, clutch disc and CSC enthält Schwungradbefestigungsschrauben / includes bolt for flywheel mounting	(26)	240	26		
				3000 990 144		(155)	240	26		
				6284 605 004						
				3000 990 287				240		
				2294 000 994	enthält Schwungradbefestigungsschrauben / includes bolt for flywheel mounting	(155)	240			
				OM651		6284 605 004				



MERCEDES-BENZ

SPRINTER 3,5-t (906) 06.06 -

318 CDI (906.131, 906.133, 906.135, 906.231, 906.233...)	06.06-	OM642.993, OM642.896, OM642.992, OM642.898		3000 990 195			260	26
				6284 605 004				
318 CDI 4x4 (906.131, 906.133, 906.135, 906.231...)	02.08-							
319 CDI / BlueTEC (906.131, 906.133, 906.135, 906.231...)	03.09-							
319 CDI / BlueTEC 4x4 (906.131, 906.133, 906.135...)	05.11-	OM642.896, OM642.992, OM642.898		3000 951 824			260	26

SPRINTER 4,6-t Kasten / Box (906) 06.06 -

413 CDI (906.653, 906.655, 906.657)	06.06-	OM646		2290 601 018	ZMS Modul XTend plus CSC Beinhaltet ZMS, Kupplungsdruckplatte, Kupplungsscheibe und CSC / Contains twin-mass flywheel, clutch cover assembly, clutch disc and CSC enthält Schwungradbefestigungsschrauben / includes bolt for flywheel mounting	(26)	240	26
				3000 990 144		(155)	240	26
416 CDI (906.653, 906.655, 906.657)	03.09-	OM651		3000 990 287			240	
				2294 000 994	enthält Schwungradbefestigungsschrauben / includes bolt for flywheel mounting	(155)	240	
				6284 605 004				
419 CDI (906.653, 906.655, 906.657)	03.09-	OM642.992		3000 990 195			260	26
				6284 605 004				

SPRINTER 4,6-t Pritsche/Fahrgestell // Platform/Chassis (906) 06.06 -

413 CDI (906.153, 906.155, 906.253, 906.255)	06.06-	OM646		2290 601 018	ZMS Modul XTend plus CSC Beinhaltet ZMS, Kupplungsdruckplatte, Kupplungsscheibe und CSC / Contains twin-mass flywheel, clutch cover assembly, clutch disc and CSC enthält Schwungradbefestigungsschrauben / includes bolt for flywheel mounting	(26)	240	26
				3000 990 144		(155)	240	26
415 CDI (906.153, 906.155, 906.253, 906.255)	06.06-	OM651		3000 990 287			240	
				2294 000 994	enthält Schwungradbefestigungsschrauben / includes bolt for flywheel mounting	(155)	240	
				6284 605 004				
416 CDI (906.153, 906.155, 906.253, 906.255)	03.09-	OM651		3000 990 287			240	
				2294 000 994	enthält Schwungradbefestigungsschrauben / includes bolt for flywheel mounting	(155)	240	
418 CDI (906.153, 906.155, 906.253, 906.255)	06.06-	OM642.993, OM642.896, OM642.992, OM642.898		3000 990 195			260	26
				6284 605 004				
419 CDI (906.153, 906.155, 906.253, 906.255)	03.09-							

SPRINTER 5-t (906) 06.06 -

509 CDI (906.653, 906.655, 906.657)	06.06-	OM646		2290 601 018	ZMS Modul XTend plus CSC Beinhaltet ZMS, Kupplungsdruckplatte, Kupplungsscheibe und CSC / Contains twin-mass flywheel, clutch cover assembly, clutch disc and CSC enthält Schwungradbefestigungsschrauben / includes bolt for flywheel mounting	(26)	240	26
				3000 990 144		(155)	240	26
510 CDI (906.653, 906.655, 906.657)	03.09-							
511 CDI (906.653, 906.655, 906.657)	06.06-							
513 CDI (906.653, 906.655, 906.657)	06.06-			3000 990 144			240	26
515 CDI (906.653, 906.655, 906.657)	06.06-	OM651		6284 605 004				
				3000 990 287			240	
516 CDI (906.653, 906.655, 906.657)	03.09-	OM651		2294 000 994	enthält Schwungradbefestigungsschrauben / includes bolt for flywheel mounting	(155)	240	
				6284 605 004				



MERCEDES-BENZ

SPRINTER 5-t (906) 06.06 -

518 CDI (906.653, 906.655, 906.657) 519 CDI / BlueTEC (906.653, 906.655, 906.657)	06.06 -	OM642.993, OM642.896,	3000 990 195 ^M			260	26
	03.09 -	OM642.992, OM642.898	6284 605 004				

T1 (601) 05.77 - 02.96

208 2.3	05.77 - 12.82	M115.955, M115.972	3000 049 005 ^{LHD}	->Chass. 240106 Chass. 500001 - Chass. 556499 601.011-012/021-022/061-062/071-072		215	10
			3000 830 301 ^{LHD}	->Chass. 240106 Chass. 500001 - Chass. 556499 601.067/076-077/016-017-018/026-027-028/066		228	10
			3000 830 201 ^{LHD}	Chass. 240107 - Chass. 499999 Chass. 556500-> 601.026-027-028/061-062/066-067/071-072/076 /077/011-012/016-017-018/021-022		228	10
			3000 049 005 ^{RHD}	->Chass. 240087 Chass. 500001 - Chass. 556499 601.011-012/021-022/061-062/071-072		215	10
			3000 830 301 ^{RHD}	->Chass. 240087 Chass. 500001 - Chass. 556499 601.067/076-077/016-017-018/026-027-028/066		228	10
			3000 830 201 ^{RHD}	Chass. 240088 - Chass. 499999 Chass. 556500-> 601.026-027-028/061-062/066-067/071-072/076 /077/011-012/016-017-018/021-022		228	10
			3082 121 031	Getr. / GBox: ZF 601.026-027-028/061-062/066-067/071-072/076 /077/011-012/016-017-018/021-022 für Nebenantrieb / for PTO	(198)	228	
			3151 000 206				
			1863 869 010	Kugellager / Ball Bearing	(65)	35	
			6283 600 114				
6284 600 110	Chass. 232363 - Chass. 499999						
6284 600 110	Chass. 547855->						



MERCEDES-BENZ

T1 (601)		01.77 - 02.96							
210 2.3, 70 kW, Pritsche/Fahrgestell	04.77-10.89	102, 115		3000 830 301 LHD	->Chass. 240106 Chass. 500001 - Chass. 556499 601.067/076-077/016-017-018/026-027-028/066		228	10	
				3000 049 005 LHD	->Chass. 240106 Chass. 500001 - Chass. 556499 601.071-072/011-012/021-022/061-062		215	10	
				3000 830 201 LHD	Chass. 240107 - Chass. 499999 Chass. 556500-> 601.026-027-028/061-062/066-067/071-072/076 /077/011-012/016-017-018/021-022		228	10	
				3000 830 301 RHD	->Chass. 240087 Chass. 500001 - Chass. 556449 601.067/076-077/016-017-018/026-027-028/066		228	10	
				3000 049 005 RHD	->Chass. 240087 Chass. 500001 - Chass. 556499 601.071-072/011-012/021-022/061-062		215	10	
				3000 830 201 RHD	Chass. 240088 - Chass. 499999 Chass. 556500-> 601.026-027-028/061-062/066-067/071-072/076 /077/011-012/016-017-018/021-022		228	10	
				1863 869 010	Kugellager / Ball Bearing	(65)	35		
		M102.942		3082 121 031	Getr. / GBox: ZF 601.026-027-028/061-062/066-067/071-072/076 /077/011-012/016-017-018/021-022 für Nebenantrieb / for PTO	(198)	228		
				1863 869 010	Getr. / GBox: ZF 601.026-027-028/061-062/066-067/071-072/076 /077/011-012/016-017-018/021-022 für Nebenantrieb / for PTO Kugellager / Ball Bearing	(198) (65)	35		
				6283 600 114	05.1977->				
				6284 600 110	Chass. 232363 - Chass. 499999				
				6284 600 110	Chass. 547855->				
				3000 830 301 LHD	->Chass. 240106 Chass. 500001 - Chass. 556499 601.067/076-077/016-017-018/026-027-028/066		228	10	
210 2.3, 70 kW, Kasten	07.82-02.96	M102.942, M102.946		3000 049 005 LHD	->Chass. 240106 Chass. 500001 - Chass. 556499 601.071-072/011-012/021-022/061-062		215	10	
				3000 830 201 LHD	Chass. 240107 - Chass. 499999 Chass. 556500->		228	10	
				3000 830 301 RHD	->Chass. 240087 Chass. 500001 - Chass. 556499 601.067/076-077/016-017-018/026-027-028/066		228	10	
				3000 049 005 RHD	->Chass. 240087 Chass. 500001 - Chass. 556499 601.071-072/011-012/021-022/061-062		215	10	
				3000 830 201 RHD	Chass. 240088 - Chass. 499999 Chass. 556500->		228	10	
				3082 121 031	Getr. / GBox: ZF für Nebenantrieb / for PTO	(198)	228		
				1861 775 035	Getr. / GBox: ZF für Nebenantrieb / for PTO	(198)	228	10	
				3151 000 206	Getr. / GBox: ZF für Nebenantrieb / for PTO	(198)			
				1863 869 010	Kugellager / Ball Bearing	(65)	35		
				6283 600 114					
				6284 600 110	Chass. 232363 - Chass. 499999				
				6284 600 110	Chass. 547855->				



MERCEDES-BENZ

T1 (601)		05.77 - 02.96							
210 2.3, 77 kW	05.89-02.96	102, 115		3000 830 301 LHD	->Chass. 240106 Chass. 500001 - Chass. 556499 601.067/076-077/016-017-018/026-027-028/066		228	10	
				3000 049 005 LHD	->Chass. 240106 Chass. 500001 - Chass. 556499 601.071-072/011-012/021-022/061-062		215	10	
				3000 830 201 LHD	Chass. 240107 - Chass. 499999 Chass. 556500-> 601.026-027-028/061-062/066-067/071-072/076 /077/011-012/016-017-018/021-022		228	10	
				3000 830 301 RHD	->Chass. 240087 Chass. 500001 - Chass. 556499 601.067/076-077/016-017-018/026-027-028/066		228	10	
				3000 049 005 RHD	->Chass. 240087 Chass. 500001 - Chass. 556499 601.071-072/011-012/021-022/061-062		215	10	
				3000 830 201 RHD	Chass. 240088 - Chass. 499999 Chass. 556500-> 601.026-027-028/061-062/066-067/071-072/076 /077/011-012/016-017-018/021-022		228	10	
			M102.945		3082 121 031	Getr. / GBox: ZF 601.026-027-028/061-062/066-067/071-072/076 /077/011-012/016-017-018/021-022 für Nebenantrieb / for PTO	(198)	228	
					3151 000 206				
					1863 869 010	Kugellager / Ball Bearing	(65)	35	
					6283 600 114				
					6284 600 110	Chass. 232363 - Chass. 499999			
					6284 600 110	Chass. 547855->			
207 D 2.4, 48 kW	05.77-12.82	OM615, 616		3000 830 201 LHD	->Chass. 240084 Chass. 500001 - Chass. 556499 601.366-367/376-377/316-317-318/326-327-328		228	10	
				3000 830 401 LHD	Chass. 240085 - Chass. 499999 Chass. 556500 - Chass. 941505 601.361-362/371-372/311-312-313/321-322-323		215	10	
				3000 297 002 LHD	Chass. 240085 - Chass. 499999 Chass. 556500-> 601.366-367/376-377/316-317-318/326-327-328		228	10	
				3000 830 201 RHD	->Chass. 240113 Chass. 500001 - Chass. 556499 601.366-367/376-377/316-317-318/326-327-328		228	10	
				3000 297 002 RHD	Chass. 240114 - Chass. 499999 Chass. 556500-> 601.366-367/376-377/316-317-318/326-327-328		228	10	
				3000 830 401 RHD	Chass. 240114 - Chass. 499999 Chass. 556500 - Chass. 941505 601.361-362/371-372/311-312-313/321-322-323		215	10	
				3000 297 002	Chass. 941506-> 601.361-362/371-372/311-312/321-322		228	10	
				3000 049 005 LHD	->Chass. 240084 Chass. 500001 - Chass. 556499 601.361-362/371-372/311-312-313/321-322-323		215	10	
			OM616		3000 049 005 RHD	->Chass. 240113 Chass. 500001 - Chass. 556499 601.361-362/371-372/311-312-313/321-322-323		215	10
			OM616.917, OM616.934		3000 830 201	Getr. / GBox: ZF 601.371-372/311-312/321-322/361-362		228	10
					1861 775 035	Getr. / GBox: ZF 601.367/376-377/316-317-318/326-327-328/366		228	10
					3151 000 206				
					6283 600 114				
					6284 600 110	Chass. 232363 - Chass. 499999			
			6284 600 110	Chass. 547855->					



MERCEDES-BENZ

T1 (601)		05.77 - 02.96						
207 D 2.4, 53 kW	07.82-01.90	OM615, 616		3000 830 201 LHD	->Chass. 240084 Chass. 500001 - Chass. 556499 601.366-367/376-377/316-317-318/326-327-328		228 10	
				3000 830 401 LHD	Chass. 240085 - Chass. 499999 Chass. 556500 - Chass. 941505 601.361-362/371-372/311-312-313/321-322-323		215 10	
				3000 297 002 LHD	Chass. 240085 - Chass. 499999 Chass. 556500-> 601.366-367/376-377/316-317-318/326-327-328		228 10	
				3000 830 201 RHD	->Chass. 240113 Chass. 500001 - Chass. 556499 601.366-367/376-377/316-317-318/326-327-328		228 10	
				3000 830 401 RHD	Chass. 240114 - Chass. 499999 Chass. 556500 - Chass. 941505 601.361-362/371-372/311-312-313/321-322-323		215 10	
				3000 297 002 RHD	Chass. 240114 - Chass. 499999 Chass. 556500-> 601.366-367/376-377/316-317-318/326-327-328		228 10	
				3000 297 002	Chass. 941506-> 601.361-362/371-372/311-312/321-322		228 10	
		OM616		3000 049 005 LHD	->Chass. 240084 Chass. 500001 - Chass. 556499 601.361-362/371-372/311-312-313/321-322-323		215 10	
				3000 049 005 RHD	->Chass. 240113 Chass. 500001 - Chass. 556499 601.361-362/371-372/311-312-313/321-322-323		215 10	
		616.917, 616.934			3000 830 201	Getr. / GBox: ZF 601.371-372/311-312/321-322/361-362		228 10
					1861 775 035	Getr. / GBox: ZF 601.367/376-377/316-317-318/326-327-328/366 für Nebenantrieb / for PTO	(198)	228 10
					6283 600 114			
					6284 600 110	Chass. 232363 - Chass. 499999		
					6284 600 110	Chass. 547855->		



MERCEDES-BENZ

T1 (601)		05.77 - 02.96						
208 D 2.3, 58 kW 208 D 2.3, 60 kW	10.88-02.96 10.88-02.96	OM601, 615		3000 049 005 LHD	->Chass. 240084 Chass. 500001 - Chass. 556499 601.361-362/371-372/311-312-313/321-322-323	215	10	
				3000 830 201 LHD	->Chass. 240084 Chass. 500001 - Chass. 556499 601.366-367/376-377/316-317-318/326-327-328	228	10	
				3000 830 401 LHD	Chass. 240085 - Chass. 499999 Chass. 556500 - Chass. 941505 601.361-362/371-372/311-312-313/321-322-323	215	10	
				3000 297 002 LHD	Chass. 240085 - Chass. 499999 Chass. 556500-> 601.366-367/376-377/316-317-318/326-327-328	228	10	
				3000 049 005 RHD	->Chass. 240113 Chass. 500001 - Chass. 556499 601.361-362/371-372/311-312-313/321-322-323	215	10	
				3000 830 201 RHD	->Chass. 240113 Chass. 500001 - Chass. 556499 601.366-367/376-377/316-317-318/326-327-328	228	10	
				3000 830 401 RHD	Chass. 240114 - Chass. 499999 Chass. 556500 - Chass. 941505 601.361-362/371-372/311-312-313/321-322-323	215	10	
				3000 297 002 RHD	Chass. 240114 - Chass. 499999 Chass. 556500-> 601.366-367/376-377/316-317-318/326-327-328	228	10	
				3000 297 002	Chass. 941506-> 601.361-362/371-372/311-312/321-322	228	10	
		OM601		3000 951 743	für Motoren mit Zweimassenschwungrad / for engines with dual-mass flywheel Sonderausführung / Special design	(195) (108)	228	10
		OM601.940		3000 830 201	Getr. / GBox: ZF 601.371-372/311-312/321-322/361-362		228	10
				3082 121 031	Getr. / GBox: ZF 601.366-367/376-377/316-317-318/326-327-328		228	
				1861 775 035	Getr. / GBox: ZF 601.366-367/376-377/316-317-318/326-327-328		228	10
				3151 000 206	Getr. / GBox: ZF 601.366-367/376-377/316-317-318/326-327-328			
				3151 248 031	Sonderausführung / Special design	(108)		
				1863 869 010	Kugellager / Ball Bearing	(65)	35	
				6283 600 114				
				6284 600 110	Chass. 232363 - Chass. 499999			
			6284 600 110	Chass. 547855->				
209 D 2.9	12.82-01.90	OM617.913		3000 297 002		228	10	
				3082 121 031	Getr. / GBox: ZF für Nebenantrieb / for PTO	(198)	228	
				1861 775 035	Getr. / GBox: ZF für Nebenantrieb / for PTO	(198)	228	10
				3151 000 206	Getr. / GBox: ZF für Nebenantrieb / for PTO	(198)		
				6283 600 114				
				6284 600 110				
210 D 2.8, 70 kW 210 D 2.8, 72 kW	11.88-02.96 11.88-02.96	OM602.940		3000 951 743	für Motoren mit Zweimassenschwungrad / for engines with dual-mass flywheel Sonderausführung / Special design	(195) (108)	228	10
				3000 297 002			228	10
				3082 121 031	Getr. / GBox: ZF für Nebenantrieb / for PTO	(198)	228	
				1861 775 035	Getr. / GBox: ZF für Nebenantrieb / for PTO	(198)	228	10
				3151 000 206	Getr. / GBox: ZF für Nebenantrieb / for PTO	(198)		
				1863 869 010	Kugellager / Ball Bearing	(65)	35	
				1863 869 031	Kugellager / Ball Bearing	(65)	48	
				6283 600 114				
				6284 600 110				



MERCEDES-BENZ

T1 (602)		01.77 - 02.96						
307 D 2.4	06.82-01.90	OM616	3000 830 201 LHD	->Chass. 240084 Chass. 500001 - Chass. 556499 602.326-328/361-362/366-368/371-372/376-377 /382/311-313/316-318/321-323		228	10	
			3000 297 002 LHD	Chass. 240085 - Chass. 499999 602.326-328/361-362/366-368/371-372/376-377 /382/311-313/316-318/321-323 556500-		228	10	
			3000 830 201 RHD	->Chass. 240113 Chass. 500001 - Chass. 556499 602.326-328/361-362/366-368/371-372/376-377 /382/311-313/316-318/321-323		228	10	
			3000 297 002 RHD	Chass. 240114 - Chass. 499999 Chass. 556500-> 602.326-328/361-362/366-368/371-372/376-377 /382/311-313/316-318/321-323		228	10	
			OM616.939, OM616.937	3082 121 031	Getr. / GBox: ZF 602.326-328/361-362/366-368/371-372/376-377 /311-313/316-318/321-323 für Nebenantrieb / for PTO	(198)	228	
				1861 775 035	Getr. / GBox: ZF 602.326-328/361-362/366-368/371-372/376-377 /311-313/316-318/321-323 für Nebenantrieb / for PTO	(198)	228	10
				6283 600 114				
				6284 600 110	Chass. 232363 - Chass. 499999			
				6284 600 110	Chass. 547855->			
		308 D 2.3, 58 kW	05.90-02.96	OM601	3000 830 201 LHD	->Chass. 240084 Chass. 500001 - Chass. 556499 602.326-328/361-362/366-368/371-372/376-377 /382/311-313/316-318/321-323		228
3000 830 201 RHD	->Chass. 240113 Chass. 500001 - Chass. 556499 602.326-328/361-362/366-368/371-372/376-377 /382/311-313/316-318/321-323					228	10	
	OM601.940			3000 951 743	für Motoren mit Zweimassenschwungrad / for engines with dual-mass flywheel Sonderausführung / Special design	(195) (108)	228	10
				1863 869 010	Kugellager / Ball Bearing	(65)	35	
				6283 600 114				
				6284 600 110	Chass. 232363 - Chass. 499999			
				6284 600 110	Chass. 547855->			



MERCEDES-BENZ

T1 (602) 04.77 - 02.96

308 D 2.3, 60 kW	06.89-02.96	OM601		3000 297 002 <small>LHD</small>	Chass. 240085 - Chass. 499999 Chass. 556500-> 602.326-328/361-362/366-368/371-372/376-377 /382/311-313/316-318/321-323		228	10			
				3000 297 002 <small>RHD</small>	Chass. 240114 - Chass. 499999 Chass. 556500-> 602.326-328/361-362/366-368/371-372/376-377 /382/311-313/316-318/321-323		228	10			
				1863 869 010 <small>LHD</small>	Chass. 556500-> Chass. 240085 - Chass. 499999 602.326-328/361-362/366-368/371-372/376-377 /382/311-313/316-318/321-323 Kugellager / Ball Bearing	(65)		35			
				1863 869 010 <small>RHD</small>	Chass. 556500-> Chass. 240114 - Chass. 499999 602.326-328/361-362/366-368/371-372/376-377 /382/311-313/316-318/321-323 Kugellager / Ball Bearing	(65)		35			
				OM601.940		3082 121 031	Getr. / GBox: ZF 602.326-328/361-362/366-368/371-372/376-377 /311-313/316-318/321-323 für Nebenantrieb / for PTO	(198)		228	
						1861 775 035	Getr. / GBox: ZF 602.326-328/361-362/366-368/371-372/376-377 /311-313/316-318/321-323 für Nebenantrieb / for PTO	(198)		228	10
						1863 869 010	Getr. / GBox: ZF 602.326-328/361-362/366-368/371-372/376-377 /311-313/316-318/321-323 für Nebenantrieb / for PTO Kugellager / Ball Bearing	(198) (65)		35	
							6283 600 114				
				6284 600 110	Chass. 232363 - Chass. 499999						
				6284 600 110	Chass. 547855->						
309 D 3.0	10.82-01.90	OM617.913		3000 297 002			228	10			
				6283 600 114							
				6284 600 110							
310 D 2.9, 70 kW 310 D 2.9, 72 kW	06.89-02.96 06.90-02.96	OM602		3000 297 002	Chass. 941506-> 602.411-413/416-418/421-423/426-428/461-462 /466-467-468/471-472/476-477/487		228	10			
				3000 951 743	für Motoren mit Zweimassenschwungrad / for engines with dual-mass flywheel Sonderausführung / Special design	(195) (108)		228	10		
				1863 869 010	Chass. 941506-> 602.411-413/416-418/421-423/426-428/461-462 /466-467-468/471-472/476-477/487 Kugellager / Ball Bearing	(65)		35			
				1863 869 031	Chass. 941506-> 602.411-413/416-418/421-423/426-428/461-462 /466-467-468/471-472/476-477/487 Kugellager / Ball Bearing	(65)		48			
				OM602.940		6283 600 114					
							6284 600 110				

T1/TN Kasten/Kombi // Box Body/Estate 07.81 - 06.95

410 (611.067, 611.068), 70 kW 410 (611.067, 611.068), 77 kW	08.82-06.95	M102.942, M102.945		3000 830 201			228	10
	08.82-06.95							
407 D (611.367, 611.368)	07.81-01.89	OM616.939, OM616.913		3000 830 201	->Chass. 240084		228	10
				3000 297 002	Chass. 240085->		228	10
				3000 951 743	für Motoren mit Zweimassenschwungrad / for engines with dual-mass flywheel	(195)	228	10
408 D (611.367, 611.368), 58 kW 408 D (611.367, 611.368), 60 kW	11.88-06.95	OM601.940		3000 297 002			228	10
	11.88-06.95			3000 951 743	für Motoren mit Zweimassenschwungrad / for engines with dual-mass flywheel	(195)	228	10



MERCEDES-BENZ

T1/TN Kasten/Kombi // Box Body/Estate 07.81 - 06.95

409 D (611.467, 611.468)	04.82-01.89	OM617.913,		3000 297 002			228	10
410 D (611.467, 611.468), 70 kW	11.88-06.95	OM602.940		3000 830 301	Getr. / GBox: ZF für Nebenantrieb / for PTO	(198)	228	10
410 D (611.467, 611.468), 72 kW	11.88-06.95			3000 951 743	für Motoren mit Zweimassenschwungrad / for engines with dual-mass flywheel	(195)	228	10

T1/TN Pritsche/Fahrgestell // Platform/Chassis 07.81 - 06.95

410 (611.017, 611.018), 70 kW	08.82-06.95	M102.942, M102.945		3000 830 201			228	10
410 (611.017, 611.018), 77 kW	08.82-06.95							
407 D (611.317, 611.318)	07.81-01.89	OM616.939, OM616.913		3000 830 201	->Chass. 240084		228	10
				3000 297 002	Chass. 240085->		228	10
				3000 951 743	für Motoren mit Zweimassenschwungrad / for engines with dual-mass flywheel	(195)	228	10
408 D (611.317, 611.318), 58 kW	11.88-06.95	OM601.940		3000 297 002			228	10
408 D (611.317, 611.318), 60 kW	11.88-06.95			3000 951 743	für Motoren mit Zweimassenschwungrad / for engines with dual-mass flywheel	(195)	228	10
409 D (611.417, 611.418)	04.82-01.89	OM617.913,		3000 297 002			228	10
410 D (611.417, 611.418), 70 kW	11.88-06.95	OM602.940		3000 830 301	Getr. / GBox: ZF für Nebenantrieb / for PTO	(198)	228	10
410 D (611.417, 611.418), 72 kW	11.88-06.95			3000 951 743	für Motoren mit Zweimassenschwungrad / for engines with dual-mass flywheel	(195)	228	10

T2/L Kipper / Dumptruck 01.68 - 12.88

LK 408 G (309.040, 309.041)	01.68-12.74	M115, 121		1861 557 236 #	->Chass. 145736		228	10
				1878 634 052	->Chass. 145736		228	10
LK 408 G, LK 409 (309.040, 309.041, 309.044)	01.75-08.82			3082 121 031	->Chass. 145736	(95)	228	
LK 408 G, LK 409 (309.041, 309.044)	08.82-09.83			3151 034 031 ▲	->Chass. 145736	(95)		
				3082 121 031	Nur verbauen, wenn Fahrzeug mit M-Kupplung ausgerüstet ist / Only install if the vehicle is equipped with an M-type clutch		228	
				1861 557 236 #	->Chass. 556499		228	10
				1878 634 052	->Chass. 556499		228	10
				3151 034 031 ▲	->Chass. 184086			
				3151 000 206	Chass. 184087->			
				1863 869 010	Kugellager / Ball Bearing	(65)	35	
LKO 508 DG (309.440, 309.441, 309.442, 309.444, 309.445)	09.72-06.88	OM314		1800 125 201	Mot. 678175-> 309.440-445		250	10
				3151 095 043	->Chass. 145736 LHD ->Chass. 148036 RHD 309.440-445			
				3151 033 031	Chass. 145737 LHD - Mot. 678174 LHD Chass. 148037 RHD - Mot. 678174 RHD 309.440-445			
L 608 D (310.340, 310.341, 310.342, 310.344, 310.345...)	02.84-12.88	OM314.961, OM314.948, OM314.946, OM314.963		1800 125 201	Mot. 410748-> 310.300-305/311-316/324-329/340-345/400-405 /411-416/424-429/440-445		250	10
				3151 095 043	->Chass. 145736 LHD ->Chass. 148036 RHD 310.300-305/311-316/324-329/340-345/400-405 /411-416/424-429/440-445			
				3151 033 031	Chass. 145737 - Mot. 410747 310.340-345/400-405/411-416/424-429/440-445 /300-305/311-316/324-329			



MERCEDES-BENZ

T2/L Kipper / Dumptruck 01.68 - 12.88

LK 911 (328.029) LS 911 (328.024, 328.026, 328.044)	01.72-07.83 01.72-07.83	OM352.911	1861 919 134		280	10
			3151 095 043			
			1882 201 132 HD		295	
			1861 279 133 HD		295	10
			3151 095 043 HD			

T2/L Kasten/Kombi // Box Body/Estate 01.68 - 12.88

L 408 G (309.012, 309.013, 309.014, 309.015, 309.016...), 55 kW L 408 G (309.012, 309.013, 309.014, 309.015, 309.016...), 63 kW L 409 (309.011, 309.012, 309.013, 309.014, 309.015...) L 410 (309.011, 309.012, 309.013, 309.014, 309.015...)	01.68-12.74	M115, 121	1861 557 236 #	->Chass. 145736	228	10		
			1878 634 052	->Chass. 145736	228	10		
	01.68-12.74			3082 121 031	->Chass. 145736 Nur verbauen, wenn Fahrzeug mit M-Kupplung ausgerüstet ist / Only install if the vehicle is equipped with an M-type clutch	(95)	228	
				3151 034 031 ▲	->Chass. 145736 Nur verbauen, wenn Fahrzeug mit M-Kupplung ausgerüstet ist / Only install if the vehicle is equipped with an M-type clutch	(95)		
	01.75-08.82			3082 121 031			228	
				1861 557 236 #	->Chass. 556499		228	10
	08.82-12.88			1878 634 052	->Chass. 556499		228	10
				3151 034 031 ▲	->Chass. 184086			
				3151 000 206	Chass. 184087->			
				1863 869 010	Kugellager / Ball Bearing	(65)	35	
01.72-12.80		OM636, OM621	1881 059 208	->Chass. 082858		200		
			1861 123 236	->Chass. 082858		200	10	
			3082 121 031	Chass. 082859-> Nur verbauen, wenn Fahrzeug mit M-Kupplung ausgerüstet ist / Only install if the vehicle is equipped with an M-type clutch	(95)	228		
			3151 034 031 ▲	Chass. 082859-> Nur verbauen, wenn Fahrzeug mit M-Kupplung ausgerüstet ist / Only install if the vehicle is equipped with an M-type clutch	(95)			



MERCEDES-BENZ

T2/L Kasten/Kombi // Box Body/Estate 01.68 - 12.88								
L 406 DG (309.111, 309.112, 309.113, 309.114, 309.115...)	01.68-12.74	OM615, 616, 621	⊗	3082 121 031	->Chass. 145736 LHD ->Chass. 148036 RHD Nur verbauen, wenn Fahrzeug mit M-Kupplung ausgerüstet ist / Only install if the vehicle is equipped with an M-type clutch	(95)	228	
			⊙	3151 034 031 ▲	->Chass. 145736 LHD ->Chass. 148036 RHD 309.100-103/111-116/124-126 Nur verbauen, wenn Fahrzeug mit M-Kupplung ausgerüstet ist / Only install if the vehicle is equipped with an M-type clutch	(95)		
			⊗	3082 121 031	Chass. 145737 LHD - Chass. 182065 LHD Chass. 148037 RHD - Chass. 182065 RHD 309.100-103/111-116/124-126		228	
			⊗	1861 557 236 #	Chass. 145737 LHD - Chass. 182065 LHD Chass. 148037 RHD - Chass. 182065 RHD 309.102-103		228	10
				1878 634 052	Chass. 145737 LHD - Chass. 182065 LHD Chass. 148037 RHD - Chass. 182065 RHD 309.102-103		228	10
			⊙	3151 034 031 ▲	Chass. 145737 LHD - Chass. 182065 LHD Chass. 148037 RHD - Chass. 182065 RHD 309.100-103/111-116/124-126			
			⊗	3082 121 031	Chass. 182066 - Chass. 556499 309.100-103/111-116/124-126		228	
			⊗	1861 557 236 #	Chass. 182066 - Chass. 556499 309.102-103		228	10
				1878 634 052	Chass. 182066 - Chass. 556499 309.102-103		228	10
			⊙	3151 000 206	Chass. 182066 - Chass. 556499 309.100-103/111-116/124-126			
			⊗	3082 121 031	Chass. 556500-> 309.100-103/111-116/124-126		228	
			⊙	3151 000 206	Chass. 556500-> 309.100-103/111-116/124-126			



MERCEDES-BENZ

T2/L Kasten/Kombi // Box Body/Estate 01.68 - 12.88

L 407 D (309.111, 309.112, 309.113, 309.114, 309.115...), 48 kW L 407 D (309.111, 309.112, 309.113, 309.114, 309.115...), 53 kW	01.75-12.88	OM615, 616, 621	⊗	3082 121 031	->Chass. 145736 LHD ->Chass. 148036 RHD 309.100-103/111-116/124-126 Nur verbauen, wenn Fahrzeug mit M-Kupplung ausgerüstet ist / Only install if the vehicle is equipped with an M-type clutch	(95)	228		
			⊕	3151 034 031 ▲	->Chass. 145736 LHD ->Chass. 148036 RHD 309.100-103/111-116/124-126 Nur verbauen, wenn Fahrzeug mit M-Kupplung ausgerüstet ist / Only install if the vehicle is equipped with an M-type clutch	(95)			
			⊗	3082 121 031	Chass. 145737 LHD - Chass. 182065 LHD Chass. 148037 RHD - Chass. 182065 RHD 309.100-103/111-116/124-126		228		
			⊗	1861 557 236 #	Chass. 145737 LHD - Chass. 182065 LHD Chass. 148037 RHD - Chass. 182065 RHD 309.102-103		228	10	
				1878 634 052	Chass. 145737 LHD - Chass. 182065 LHD Chass. 148037 RHD - Chass. 182065 RHD 309.102-103		228	10	
			⊕	3151 034 031 ▲	Chass. 145737 LHD - Chass. 182065 LHD Chass. 148037 RHD - Chass. 182065 RHD 309.100-103/111-116/124-126				
			⊗	3082 121 031	Chass. 182066 - Chass. 556499 309.100-103/111-116/124-126		228		
			⊗	1861 557 236 #	Chass. 182066 - Chass. 556499 309.102-103		228	10	
				1878 634 052	Chass. 182066 - Chass. 556499 309.102-103		228	10	
			⊕	3151 000 206	Chass. 182066 - Chass. 556499 309.100-103/111-116/124-126				
			⊗	3082 121 031	Chass. 556500-> 309.100-103/111-116/124-126		228		
			⊕	3151 000 206	Chass. 556500-> 309.100-103/111-116/124-126				
			OM615, 616	⊗	3082 121 031			228	
				⊗	1861 557 236 #			228	10
					1878 634 052			228	10
⊕	3151 034 031 ▲								
L 408 DG (309.311, 309.312, 309.313, 309.314, 309.315...)	01.70-12.74	OM314	⊗	1882 205 234			250		
			⊗	1861 291 136			250	10	
			⊕	3151 095 043	->Chass. 145736 LHD ->Chass. 148036 RHD				
			⊕	3151 033 031	Chass. 145737 LHD - Mot. 678174 LHD Chass. 148037 RHD - Mot. 678174 RHD				
			⊗	1800 125 201	Mot. 678175->		250	10	
L 508 DG (309.411, 309.412, 309.413, 309.414, 309.415...), 60 kW L 508 DG (309.411, 309.412, 309.413, 309.414, 309.415...), 63 kW	01.70-12.88	OM314	⊗	1800 125 201	Mot. 678175->		250	10	
			⊗	1882 205 234	->Chass. 145736 LHD ->Chass. 148036 RHD		250		
	01.70-12.88		⊗	1861 291 136	->Chass. 145736 LHD ->Chass. 148036 RHD		250	10	
			⊕	3151 095 043	->Chass. 145736 LHD ->Chass. 148036 RHD				
L 608 D (310.311, 310.312, 310.313, 310.314, 310.315...)	01.70-12.88	OM314.948, OM314.967	⊗	1800 125 201	Mot. 410748-> 310.300-305/311-316/324-329/340-345/400-405 /411-416/424-429/440-445		250	10	
			⊕	3151 095 043	->Chass. 145736 LHD ->Chass. 148036 RHD 310.300-305/311-316/324-329/340-345/400-405 /411-416/424-429/440-445				
			⊕	3151 033 031	Chass. 145737 - Mot. 410747 310.340-345/400-405/411-416/424-429/440-445 /300-305/311-316/324-329				



MERCEDES-BENZ

T2/L Kasten/Kombi // Box Body/Estate 01.68 - 12.88

L 613 D (310.510, 313.424, 313.427, 313.429)	04.77-12.88	OM353.963, OM353.966		1882 317 131 #		280	
				1861 632 032	->Chass. 346882	280	10
				1861 919 134	Chass. 346883->	280	10
				3151 044 031			

T2/L Pritsche/Fahrgestell // Platform/Chassis 01.68 - 12.88

L 408 G (309.000, 309.001, 309.002, 309.003, 309.011), 55 kW L 408 G (309.000, 309.001, 309.002, 309.003, 309.011), 63 kW L 409 (309.000, 309.001, 309.002, 309.003) L 410 (309.000, 309.002)	08.72-12.74	M115, 121		3082 121 031	->Chass. 145736 Nur verbauen, wenn Fahrzeug mit M-Kupplung ausgerüstet ist / Only install if the vehicle is equipped with an M-type clutch	(95)	228			
				1861 557 236 # 1878 634 052	->Chass. 145736 ->Chass. 145736	228	10			
	01.75-08.82			3151 034 031 ▲	->Chass. 184086					
				3082 121 031		228				
	08.82-12.88			1861 557 236 # 1878 634 052	->Chass. 556499 ->Chass. 556499	228	10			
				3151 034 031 ▲	->Chass. 145736 Nur verbauen, wenn Fahrzeug mit M-Kupplung ausgerüstet ist / Only install if the vehicle is equipped with an M-type clutch	(95)				
				3151 000 206	Chass. 184087->					
				1863 869 010	Kugellager / Ball Bearing	(65)	35			
	L 405 D		01.72-12.80	OM636, OM621		1881 059 208	->Chass. 082858		200	
						1861 123 236	->Chass. 082858		200	10
		3082 121 031			Chass. 082859-> Nur verbauen, wenn Fahrzeug mit M-Kupplung ausgerüstet ist / Only install if the vehicle is equipped with an M-type clutch	(95)	228			
		3151 034 031 ▲			Chass. 082859-> Nur verbauen, wenn Fahrzeug mit M-Kupplung ausgerüstet ist / Only install if the vehicle is equipped with an M-type clutch	(95)				



MERCEDES-BENZ

T2/L Pritsche/Fahrgestell // Platform/Chassis 01.68 - 12.88

L 406 DG (309.100, 309.101, 309.102, 309.103)	01.68-12.74	OM615, 616, 621	⊗	3082 121 031	->Chass. 145736 LHD ->Chass. 148036 RHD Nur verbauen, wenn Fahrzeug mit M-Kupplung ausgerüstet ist / Only install if the vehicle is equipped with an M-type clutch	(95)	228	
			⊙	3151 034 031 ▲	->Chass. 145736 LHD ->Chass. 148036 RHD 309.100-103/111-116/124-126 Nur verbauen, wenn Fahrzeug mit M-Kupplung ausgerüstet ist / Only install if the vehicle is equipped with an M-type clutch	(95)		
			⊗	3082 121 031	Chass. 145737 LHD - Chass. 182065 LHD Chass. 148037 RHD - Chass. 182065 RHD 309.100-103/111-116/124-126		228	
			⊗	1861 557 236 #	Chass. 145737 LHD - Chass. 182065 LHD Chass. 148037 RHD - Chass. 182065 RHD 309.102-103		228	10
				1878 634 052	Chass. 145737 LHD - Chass. 182065 LHD Chass. 148037 RHD - Chass. 182065 RHD 309.102-103		228	10
			⊙	3151 034 031 ▲	Chass. 145737 LHD - Chass. 182065 LHD Chass. 148037 RHD - Chass. 182065 RHD 309.100-103/111-116/124-126			
			⊗	3082 121 031	Chass. 182066 - Chass. 556499 309.100-103/111-116/124-126		228	
			⊗	1861 557 236 #	Chass. 182066 - Chass. 556499 309.102-103		228	10
				1878 634 052	Chass. 182066 - Chass. 556499 309.102-103		228	10
			⊙	3151 000 206	Chass. 182066 - Chass. 556499 309.100-103/111-116/124-126			
			⊗	3082 121 031	Chass. 556500-> 309.100-103/111-116/124-126		228	
			⊙	3151 000 206	Chass. 556500-> 309.100-103/111-116/124-126			



MERCEDES-BENZ

T2/L Pritsche/Fahrgestell // Platform/Chassis 01.68 - 12.88

L 407 D (309.100, 309.101, 309.102, 309.103), 48 kW L 407 D (309.100, 309.101, 309.102, 309.103), 53 kW	01.75-12.88	OM615, 616, 621	⊗	3082 121 031	->Chass. 145736 LHD ->Chass. 148036 RHD 309.100-103/111-116/124-126 Nur verbauen, wenn Fahrzeug mit M-Kupplung ausgerüstet ist / Only install if the vehicle is equipped with an M-type clutch	(95)	228			
			⊕	3151 034 031 ▲	->Chass. 145736 LHD ->Chass. 148036 RHD 309.100-103/111-116/124-126 Nur verbauen, wenn Fahrzeug mit M-Kupplung ausgerüstet ist / Only install if the vehicle is equipped with an M-type clutch	(95)				
	⊗		3082 121 031	Chass. 145737 LHD - Chass. 182065 LHD Chass. 148037 RHD - Chass. 182065 RHD 309.100-103/111-116/124-126		228				
	⊗		1861 557 236 #	Chass. 145737 LHD - Chass. 182065 LHD Chass. 148037 RHD - Chass. 182065 RHD 309.102-103		228	10			
			1878 634 052	Chass. 145737 LHD - Chass. 182065 LHD Chass. 148037 RHD - Chass. 182065 RHD 309.102-103		228	10			
	⊕		3151 034 031 ▲	Chass. 145737 LHD - Chass. 182065 LHD Chass. 148037 RHD - Chass. 182065 RHD 309.100-103/111-116/124-126						
	⊗		3082 121 031	Chass. 182066 - Chass. 556499 309.100-103/111-116/124-126		228				
	⊗		1861 557 236 #	Chass. 182066 - Chass. 556499 309.102-103		228	10			
			1878 634 052	Chass. 182066 - Chass. 556499 309.102-103		228	10			
	⊕		3151 000 206	Chass. 182066 - Chass. 556499 309.100-103/111-116/124-126						
	⊗		3082 121 031	Chass. 556500-> 309.100-103/111-116/124-126		228				
	⊕		3151 000 206	Chass. 556500-> 309.100-103/111-116/124-126						
				OM615, 616	⊗	3082 121 031			228	
					⊗	1861 557 236 #			228	10
				1878 634 052			228	10		
			⊕	3151 034 031 ▲						
L 408 DG (309.300, 309.301, 309.302, 309.303)	01.70-12.74	OM314	⊗	1882 205 234			250			
			⊗	1861 291 136			250	10		
			⊕	3151 095 043	->Chass. 145736 LHD ->Chass. 148036 RHD					
			⊕	3151 033 031	Chass. 145737 LHD - Mot. 678174 LHD Chass. 148037 RHD - Mot. 678174 RHD					
			⊗	1800 125 201	Mot. 678175->		250	10		
L 508 DG (309.400, 309.401, 309.402, 309.403, 309.404...), 60 kW L 508 DG (309.400, 309.401, 309.402, 309.403, 309.404...), 63 kW	01.70-12.88	OM314	⊗	1800 125 201	Mot. 678175->		250	10		
			⊗	1882 205 234	->Chass. 145736 LHD ->Chass. 148036 RHD		250			
	01.70-12.88		⊗	1861 291 136	->Chass. 145736 LHD ->Chass. 148036 RHD		250	10		
			⊕	3151 095 043	->Chass. 145736 LHD ->Chass. 148036 RHD					
L 608 D (310.300, 310.301, 310.302, 310.303, 310.304...)	01.70-12.88	OM314.948, OM314.967	⊗	1800 125 201	Mot. 410748-> 310.300-305/311-316/324-329/340-345/400-405 /411-416/424-429/440-445		250	10		
			⊕	3151 095 043	->Chass. 145736 LHD ->Chass. 148036 RHD 310.300-305/311-316/324-329/340-345/400-405 /411-416/424-429/440-445					
			⊕	3151 033 031	Chass. 145737 - Mot. 410747 310.340-345/400-405/411-416/424-429/440-445 /300-305/311-316/324-329					



MERCEDES-BENZ

T2/L Pritsche/Fahrgestell // Platform/Chassis 01.68 - 12.88

L 613 D (313.402, 313.404)	04.77-12.88	OM353.963, OM353.966	⊗	1882 317 131 #		280	
			⊗	1861 632 032	->Chass. 346882	280	10
			⊗	1861 919 134	Chass. 346883->	280	10
			⊙	3151 044 031			
L 911 (328.001, 328.002, 328.003, 328.005, 328.020...)	01.72-07.83	OM352.911, OM352.906	⊗	1861 919 134	->Chass. 012769	280	10
			⊙	3151 095 043			

T2/L Sattelschlepper / Truck Tractor 01.72 - 07.83

L 911 (328.020, 328.022)	01.72-07.83	OM352.911	⊗	1861 919 134		280	10
			⊙	3151 095 043			
			⊗	1882 201 132 HD		295	
			⊗	1861 279 133 HD		295	10
			⊙	3151 095 043 HD			

T2/L Kommalfahrzeug / Municipal Vehicle 06.72 - 08.82

LF 408 G (309.050, 309.051, 309.052, 309.053, 309.054...), 55 kW LF 408 G (309.050, 309.051, 309.052, 309.053, 309.054...), 63 kW LF 409 G (309.050, 309.051, 309.052, 309.053, 309.054...)	08.72-12.74	M115, 121	⊗	1861 557 236 #	->Chass. 145736	228	10	
			⊗	1878 634 052	->Chass. 145736	228	10	
	08.72-12.74			⊗	3082 121 031	->Chass. 145736 Nur verbauen, wenn Fahrzeug mit M-Kupplung ausgerüstet ist / Only install if the vehicle is equipped with an M-type clutch (95)	228	
				⊙	3151 034 031 ▲	->Chass. 145736 Nur verbauen, wenn Fahrzeug mit M-Kupplung ausgerüstet ist / Only install if the vehicle is equipped with an M-type clutch (95)		
	01.75-08.82			⊗	3082 121 031		228	
				⊗	1861 557 236 #	->Chass. 556499	228	10
				⊗	1878 634 052	->Chass. 556499	228	10
				⊙	3151 034 031 ▲	->Chass. 184086		
				⊙	3151 000 206	Chass. 184087->		
				⊗	1863 869 010	Kugellager / Ball Bearing (65)	35	
LKO 508 DG (309.430, 309.431, 309.432, 309.433, 309.435)	06.72-02.77	OM314	⊗	1882 205 234	309.430-433/435	250		
			⊗	1861 291 136	309.430-433/435	250	10	
			⊙	3151 095 043	->Chass. 145736 LHD ->Chass. 148036 RHD 309.430-433/435			
			⊙	3151 033 031	Chass. 145737 LHD-> Chass. 148036 RHD-> 309.430-433/435			

T2/LN1 Bus 07.87 - 12.92

O 609 D (672.072, 672.073)	07.87-12.92	OM364	⊗	3482 054 131	672.072-073	280	
			⊗	1861 919 134	672.072-073	280	10
			⊙	3151 170 131	672.072-073		
O 611 D (672.372, 672.373)	07.87-12.92	OM364	⊗	3482 055 132	672.372-373	310	
			⊗	1861 303 248	672.372-373	310	10
			⊙	3151 170 131	672.372-373		
O 614 D (672.375, 672.376)	07.87-12.92	OM354, OM364	⊗	3482 055 132	670.313	310	
			⊗	1861 303 248	670.313	310	10
			⊙	3151 170 131	670.313		
		OM364	⊗	3482 055 132	672.375-376	310	
			⊗	1861 303 248	672.375-376	310	10
⊙	3151 170 131	672.375-376					



MERCEDES-BENZ

T2/LN1 Kasten/Kombi / Box Body/Estate 04.86 - 12.94

510 (667.061, 667.062), 70 kW	04.86-12.94	OM102		3082 121 031	667.001-002/061-062		228	
	04.86-12.94			3151 000 206	667.001-002/061-062			
507 D (667.361, 667.362)	04.86-04.89	OM616		3082 121 031	667.301-302/341-342/361-362		228	
				3151 000 206	667.301-302/341-342/361-362			
				3000 297 002	Chass. 962133-> 667.301-302/341-342/361-362		228	10
508 D (667.361, 667.362)	03.89-12.94	OM601		3082 121 031	667.301-302/341-342/361-362		228	
				1861 936 142	Chass. 962133-> 667.301-302/341-342/361-362		228	10
				3151 000 206	667.301-302/341-342/361-362			
				1863 869 010	667.301-302/341-342/361-362 Kugellager / Ball Bearing			35
609 D (668.061, 668.062, 668.063), 63 kW	04.86-12.94	OM364		3400 125 201			280	10
	04.86-12.94			3400 127 301 #	für / for:SA33611-01		280	10
609 D (668.061, 668.062, 668.063), 66 kW	04.86-12.94	OM364		3400 127 301 #			280	10
609 D (668.061, 668.062, 668.063), 77 kW	06.94-12.94	OM354.902		3400 127 301 #			280	10
709 D (669.061, 669.062, 669.063), 63 kW	04.86-12.94	OM364		3400 125 201			280	10
	04.86-12.94			3400 127 301 #	für / for:SA33611-01 Sonderausführung / Special design		280	10
809 D (670.061, 670.062, 670.063), 63 kW	04.86-12.94							
809 D (670.061, 670.062, 670.063), 66 kW	04.86-12.94							
711 D (669.361, 669.362, 669.363), 77 kW	04.86-12.94	OM364A		3400 124 501			310	10
	04.86-12.94			1862 299 032	Sonderausführung / Special design Kupplungsscheibe mit Vordämpfer / clutch disc with predamper		310	10
714 D (669.361, 669.362, 669.363)	06.94-12.94							
811 D (670.362, 670.363), 77 kW	04.86-12.94	OM364A		3400 124 501	670.302-303/341-342/362-363		310	10
	04.86-12.94							
814 D (670.364, 670.365, 670.366), 100 kW	11.87-12.94	OM364LA		3482 055 132			310	
	11.87-12.94			1861 303 248			310	10
				3151 170 131				
				1863 869 010	Kugellager / Ball Bearing		35	(65)
814 DA 4x4 (670.464, 670.465), 100 kW	11.87-12.94	OM364LA		3482 055 132			310	
	11.87-12.94			1861 303 248			310	10
				1862 299 032	Kupplungsscheibe mit Vordämpfer / clutch disc with predamper		310	10
				3151 170 131				
				1863 869 010	Kugellager / Ball Bearing		35	(65)

T2/LN1 Kipper / Dumptruck 04.86 - 12.94

507 DK (667.341, 667.342)	04.86-04.89	OM616		3082 121 031	667.301-302/341-342/361-362		228	
				3151 000 206	667.301-302/341-342/361-362			
				3000 297 002	Chass. 962133-> 667.301-302/341-342/361-362		228	10



MERCEDES-BENZ

T2/LN1 Kipper / Dumptruck 04.86 - 12.94

508 D (667.301, 667.302, 667.341, 667.342)	03.89-12.94	OM601		3082 121 031	667.301-302/341-342/361-362		228	
				1861 936 142	Chass. 962133-> 667.301-302/341-342/361-362		228	10
				3151 000 206	667.301-302/341-342/361-362			
				1863 869 010	667.301-302/341-342/361-362 Kugellager / Ball Bearing	(65)	35	
609 DK (668.041, 668.042), 63 kW	04.86-12.94	OM364		3400 125 201			280	10
609 DK (668.041, 668.042), 66 kW	04.86-12.94			3400 127 301 #	für / for:SA33611-01	(157)	280	10
709 DK (669.041, 669.042), 63 kW	04.86-12.94	OM364		3400 125 201			280	10
709 DK (669.041, 669.042), 66 kW	04.86-12.94			3400 127 301 #	für / for:SA33611-01 Sonderausführung / Special design	(157) (108)	280	10
809 DK (670.041, 670.042), 63 kW	04.86-12.94							
809 DK (670.041, 670.042), 66 kW	04.86-12.94							
811 DK (670.341, 670.342), 77 kW	04.86-12.94	OM364A		3400 124 501	670.302-303/341-342/362-363		310	10
811 DK (670.341, 670.342), 85 kW	04.86-12.94							

T2/LN1 Pritsche/Fahrgestell // Plattform/Chassis 04.86 - 12.94

510 (667.001, 667.002), 70 kW	04.86-12.94	OM102		3082 121 031	667.001-002/061-062		228	
				3151 000 206	667.001-002/061-062			
510 (667.001, 667.002), 77 kW	04.86-12.94							
507 D (667.301, 667.302, 667.341, 667.342)	04.86-04.89	OM616		3082 121 031	667.301-302/341-342/361-362		228	
				3151 000 206	667.301-302/341-342/361-362			
				3000 297 002	Chass. 962133-> 667.301-302/341-342/361-362		228	10
609 D (668.001, 668.002, 668.003), 63 kW	04.86-12.94	OM364		3400 125 201			280	10
609 D (668.001, 668.002, 668.003), 66 kW	04.86-12.94			3400 127 301 #	für / for:SA33611-01	(157)	280	10
609 D (668.001, 668.002, 668.003), 77 kW	06.94-12.94	OM354.902		3400 127 301 #			280	10
709 D (669.000, 669.001, 669.002, 669.003, 669.041), 63 kW	04.86-12.94	OM364		3400 125 201			280	10
709 D (669.000, 669.001, 669.002, 669.003, 669.041), 66 kW	04.86-12.94			3400 127 301 #	für / for:SA33611-01 Sonderausführung / Special design	(157) (108)	280	10
809 D (670.001, 670.002, 670.003), 63 kW	04.86-12.94			1863 869 010	Kugellager / Ball Bearing	(65)	35	
809 D (670.001, 670.002, 670.003), 66 kW	04.86-12.94							
711 D (669.301, 669.302, 669.303), 77 kW	04.86-12.94	OM364A		3400 124 501			310	10
711 D (669.301, 669.302, 669.303), 85 kW	04.86-12.94			1862 299 032	Sonderausführung / Special design Kupplungsscheibe mit Vordämpfer / clutch disc with predamper	(108) (67)	310	10
714 D (669.301, 669.302, 669.303)	06.94-12.94			1863 869 010	Kugellager / Ball Bearing	(65)	35	
814 D (670.312, 670.313), 100 kW	11.87-12.94							
814 DA 4x4 (670.411, 670.412), 100 kW	11.87-12.94							
814 D (670.312, 670.313), 103 kW	11.87-12.94							
814 DA 4x4 (670.411, 670.412), 103 kW	11.87-12.94							



MERCEDES-BENZ

T2/LN1 Pritsche/Fahrgestell // Platform/Chassis 04.86 - 12.94

811 D (670.302, 670.303), 77 kW	04.86-12.94	OM364A		3400 124 501	670.302-303/341-342/362-363		310	10
811 D (670.302, 670.303), 85 kW	04.86-12.94							

T2/LN1 Triebkopf / Cab with engine 04.86 - 12.94

809 DT (670.199), 63 kW	04.86-12.94	OM364		3400 125 201			280	10
809 DT (670.199), 66 kW	04.86-12.94			3400 127 301 #	für / for:SA33611-01 Sonderausführung / Special design	(157) (108)	280	10

MB / MBO

MB 500 (684.040)		M384.906		3482 046 031 #			280	
				1861 919 134			280	10
				3151 000 020				
MB 700 (684.043) MBO 700 (684.047/48) MBO 800 / 38 (684.448)		M384.907		3482 008 038			310	
				1861 303 248			310	10
				3151 000 020				
MB 800 T (397.243)		M384.900		3482 008 038			310	
				1878 026 431			310	10
				3151 000 020				
MB 800 T/35 (371.043)		M380.940, M380.942, M380.943		3482 008 038			310	
				1878 026 431			310	10
				3151 000 020	Chass. KAL 34/98->			
MB 800 / 32 (684.093) MB 800 / 32ATL (684.083) MB 800 / 38 (684.088) MB 800 / 38 (684.091/098/444) MBO 800 / 38 (684.449) MB 800 / 38ATL (684.081)		M384.907, M384.908		3482 008 038			310	
				1878 026 431			310	10
				3151 000 020				

VANEO (414) 02.02 - 07.05

1.6 (414.700), 60 kW 1.6 (414.700), 75 kW	02.02-07.05 02.02-07.05	M166.961		3000 990 050			215	24
				3000 857 001	Halbautomatik / Semi-automatic Torsionsgefederte Kupplungsscheibe / torsion damper clutch disc	(59) (109)	220	24
				6284 600 571				
1.9 (414.700) 1.7 CDI (414.700), 67 kW	02.02-07.05 02.02-07.05	M166.991, OM668.914		3000 990 049			200	24
				3000 856 801	Halbautomatik / Semi-automatic	(59)	200	24
				3182 998 701	Immer erneuern / Renew everytime	(61)		
1.7 CDI (414.700), 55 kW	02.02-07.05	OM668.914		3000 990 049			200	24
				3000 856 801	Halbautomatik / Semi-automatic	(59)	200	24
				3000 990 067	03.2002-> Halbautomatik / Semi-automatic	(59)	200	24
				3182 998 701	Immer erneuern / Renew everytime	(61)		
				6284 600 571				



MERCEDES-BENZ

V-KLASSE (638/2) 02.96 - 07.03

V 200 (638.214, 638.294)	02.97-07.03	M111.948	3000 726 001	638.214		228	26
			1878 634 050 ●	638.214		228	26
			1863 869 010	->Mot. 003396 638.214 Kugellager / Ball Bearing	(65)	35	
			6283 600 539	638.214			
		M111.950	3000 951 784 ●	638.294		240	26
			3182 997 801	638.294 Immer erneuern / Renew everytime	(61)		
		M111.948, M111.950	1863 869 012	638.214/294 für Motoren mit Zweimassenschwungrad / for engines with dual-mass flywheel Nadellager / Needle Bearing	(195)	28	
			6284 600 573	638.214/294	(91)		
V 230 (638.234, 638.294)	10.96-07.03	M111.978	3000 846 501	638.234		240	26
			1863 869 010	->Mot. 002723 638.234 Kugellager / Ball Bearing	(65)	35	
			6283 600 539	638.234			
			M111.980	3000 951 784 ●	638.294		240
		3182 997 801		638.294 Immer erneuern / Renew everytime	(61)		
		M111.978, M111.980	1863 869 012	638.234/294 für Motoren mit Zweimassenschwungrad / for engines with dual-mass flywheel Nadellager / Needle Bearing	(195)	28	
			6284 600 573	638.234/294	(91)		
		V 200 CDI (638.294) V 220 CDI (638.294)	03.99-07.03 03.99-07.03	OM611.980	3000 951 784 ●		
2294 001 744	enthält Schwungradbefestigungsschrauben / includes bolt for flyweel mounting				(155)	240	
3182 997 801	Immer erneuern / Renew everytime				(61)		
6284 600 573							
V 230 TD (638.274)	09.96-07.03	OM601.970	3000 846 501			240	26
			1863 869 010	Kugellager / Ball Bearing	(65)	35	
			6283 600 539				
			6284 600 573				

VITO (638) 02.96 - 07.03

113 2.0 (638.114, 638.194)	02.96-07.03	M111.948	3000 726 001	638.114		228	26
			1878 634 050 ●	638.114		228	26
			1863 869 010	->Mot. 003396 638.114 Kugellager / Ball Bearing	(65)	35	
			6283 600 539	638.114			
		M111.950	3000 951 784 ●	638.194		240	26
			3182 997 801	638.194 Immer erneuern / Renew everytime	(61)		
		M111.948, M111.950	1863 869 012	638.114/194 für Motoren mit Zweimassenschwungrad / for engines with dual-mass flywheel Nadellager / Needle Bearing	(195)	28	
			6284 600 573	638.114/194	(91)		



MERCEDES-BENZ

VITO (638) 02.96 - 07.03

114 2.3 (638.134, 638.194)	12.96-07.03	M111.978	3000 846 501	638.134		240	26
			1863 869 010	->Mot. 002723 638.134 Kugellager / Ball Bearing	(65)	35	
			6283 600 539	638.134			
		M111.980	3000 951 784	638.194		240	26
			3182 997 801	638.194 Immer erneuern / Renew everytime	(61)		
M111.978, M111.980	1863 869 012	638.134/194 für Motoren mit Zweimassenschwungrad / for engines with dual-mass flywheel		(195)	28		
		Nadellager / Needle Bearing		(91)			
		6284 600 573	638.134/194				
108 CDI 2.2 (638.194)	03.99-07.03	OM611A (60KWCDI)	3000 951 784			240	26
			2294 001 744	638.194 enthält Schwungradbefestigungsschrauben / includes bolt for flyweel mounting	(155)	240	
			3182 997 801	Immer erneuern / Renew everytime	(61)		
			6284 600 573				
108 D 2.3 (638.164)	02.96-07.03	OM601.942	3000 951 205	Torsionsgefederte Kupplungsscheibe / torsion damper clutch disc	(109)	228	26
			1863 869 010	Kugellager / Ball Bearing	(65)	35	
			6283 600 539				
			6284 600 573				
110 CDI 2.2 (638.194) 112 CDI 2.2 (638.194)	03.99-07.03 03.99-07.03	OM611.980, OM611LA(75KW CDI)	3000 951 784			240	26
			2294 001 744	enthält Schwungradbefestigungsschrauben / includes bolt for flyweel mounting	(155)	240	
			3182 997 801	Immer erneuern / Renew everytime	(61)		
			6284 600 573				
110 TD 2.3 (638.174)	02.96-07.03	OM601.970	3000 846 501	für Motoren mit Zweimassenschwungrad / for engines with dual-mass flywheel	(195)	240	26
			1863 869 010	Kugellager / Ball Bearing	(65)	35	
			6283 600 539				
			6284 600 573				

VITO (W639) 09.03 -

109 CDI, 70 kW 109 CDI 4x4	09.06 - 09.07 -	OM646DE22LA	3000 951 111	639.701/703/705/711/713		230	26
			2294 000 834	639.701/703/705/711/713 enthält Schwungradbefestigungsschrauben / includes bolt for flyweel mounting	(155)	240	
			3182 997 804	639.701/703/705/711/713 Immer erneuern / Renew everytime	(61)		
		OM646.980, OM646.981	6284 605 008				



MERCEDES-BENZ

VITO (W639)		09.03 -					
109 CDI, 65 kW	09.03-	OM646DE22LA	3000 951 111	639.701/703/705		230	26
			2294 000 834	639.701/703/705 enthält Schwungradbefestigungsschrauben / includes bolt for flywheel mounting	(155)	240	
			3182 997 803	Getr. Nr. / GBox No.: ->011 088 ->10.2003 Getr. / GBox: 716.637 (SG-S250) 639.701/703/705 Immer erneuern / Renew everytime	(61)		
			3182 997 804	Getr. Nr. / GBox No.: 011 088-> 10.2003-> Getr. / GBox: 716.637 (SG-S250) 639.701/703/705 Immer erneuern / Renew everytime	(61)		
			3182 997 804	Getr. / GBox: 716.652 (SG-S370) Getr. / GBox: 716.680 (TSG-360) 639.701/703/705 Immer erneuern / Renew everytime	(61)		
		OM646.983	6284 605 008				
110 CDI	09.10-	OM651.940	3000 990 287			240	
			2294 000 994	enthält Schwungradbefestigungsschrauben / includes bolt for flywheel mounting	(155)	240	
			6284 605 008				
111 CDI	09.03-	OM646DE22LA	3000 951 111	->Chass. 152223 ->05.2005 Getr. / GBox: 716.637 (SG-S250) 639.701/703/705/711/713		230	26
			3000 951 112	->Chass. 152223 ->05.2005 Getr. / GBox: 716.652 (SG-S370) 639.701/703/705/711/713		240	26
			3000 951 112	Chass. 152224-> 05.2005-> 639.701/703/705/711/713		240	26
			2294 000 834	639.701/703/705/711/713 enthält Schwungradbefestigungsschrauben / includes bolt for flywheel mounting	(155)	240	
			3182 997 803	Getr. Nr. / GBox No.: ->011 088 ->10.2003 Getr. / GBox: 716.637 (SG-S250) 639.701/703/705/711/713 Immer erneuern / Renew everytime	(61)		
			3182 997 804	Getr. Nr. / GBox No.: 011 089-> 10.2003-> Getr. / GBox: 716.637 (SG-S250) 639.701/703/705/711/713 Immer erneuern / Renew everytime	(61)		
			3182 997 804	Getr. / GBox: 716.652 (SG-S370) Getr. / GBox: 716.680 (TSG-360) 639.701/703/705/711/713 Immer erneuern / Renew everytime	(61)		
		OM646.982	6284 605 008				
111 CDI 4x4 111 CDI (639.701)	09.07 - 09.07 -	OM646DE22LA	3000 951 112	639.701/703/705/711/713		240	26
			2294 000 834	639.701/703/705/711/713 enthält Schwungradbefestigungsschrauben / includes bolt for flywheel mounting	(155)	240	
			3182 997 804	639.701/703/705/711/713 Immer erneuern / Renew everytime	(61)		
		OM646.980, OM646.982	6284 605 008				
113 CDI 116 CDI	09.10 - 09.10 -	OM651.940	3000 990 287			240	
			6284 605 008				
		OM651DE22LA	2294 000 994	639.701/703/705/711/713 enthält Schwungradbefestigungsschrauben / includes bolt for flywheel mounting	(155)	240	



MERCEDES-BENZ

VITO (W639) 09.03 -

115 CDI 115 CDI 4x4	09.03- 09.07-	OM646DE22LA		3000 951 112	639.701/703/705/711/713		240	26
				2294 000 834	639.701/703/705/711/713 enthält Schwungradbefestigungsschrauben / includes bolt for flywheel mounting	(155)	240	
				3182 997 803	Getr. Nr. / GBox No.: ->011 088 ->10.2003 Getr. / GBox: 716.637 (SG-S250) 639.701/703/705/711/713 Immer erneuern / Renew everytime	(61)		
				3182 997 804	Getr. Nr. / GBox No.: 011 089-> 10.2003-> Getr. / GBox: 716.637 (SG-S250) 639.701/703/705/711/713 Immer erneuern / Renew everytime	(61)		
				3182 997 804	Getr. / GBox: 716.652 (SG-S370) Getr. / GBox: 716.680 (TSG-370) 639.701/703/705/711/713 Immer erneuern / Renew everytime	(61)		
		OM646.982		6284 605 008				

VIANO (W639) 09.03 -

CDI 2.0, 80 kW	09.03-	OM646DE22LA		3000 951 111	->Chass. 152223 ->05.2005 Getr. / GBox: 716.637 (SG-S250) 639.811/813/815		230	26
				3000 951 112	->Chass. 152223 ->05.2005 Getr. / GBox: 716.652 (SG-S370) 639.811/813/815		240	26
				3000 951 112	Chass. 152224-> 05.2005-> 639.811/813/815 639.811/813/815		240	26
				2294 000 834	639.811/813/815 enthält Schwungradbefestigungsschrauben / includes bolt for flywheel mounting	(155)	240	
				3182 997 803	Getr. Nr. / GBox No.: ->011 088 ->10.2003 Getr. / GBox: 716.637 (SG-S250) 639.811/813/815 Immer erneuern / Renew everytime	(61)		
				3182 997 804	Getr. Nr. / GBox No.: 011 089-> 10.2003-> Getr. / GBox: 716.637 (SG-S250) 639.811/813/815 Immer erneuern / Renew everytime	(61)		
				3182 997 804	Getr. / GBox: 716.652 (SG-S370) Getr. / GBox: 716.680 (TSG-360) 639.811/813/815 Immer erneuern / Renew everytime	(61)		
		OM646.982		6284 605 008				
CDI 2.0 4-matic CDI 2.0, 85 kW CDI 2.2, 110 kW	07.05- 08.05- 09.03-	OM646DE22LA		3000 951 112	639.811/813/815		240	26
				2294 000 834	639.811/813/815 enthält Schwungradbefestigungsschrauben / includes bolt for flywheel mounting	(155)	240	
				3182 997 804	639.811/813/815 Immer erneuern / Renew everytime	(61)		
		OM646.982		6284 605 008				
CDI 2.0, 100 kW CDI 2.2, 120 kW	07.10- 07.10-	OM651.940		3000 990 287			240	
				6284 605 008				
		OM651DE22LA		2294 000 994	639.811/813/815 enthält Schwungradbefestigungsschrauben / includes bolt for flywheel mounting	(155)	240	



MERCEDES-BENZ

VIANO (W639) 09.03 -

CDI 2.2 4-matic	07.05-	OM646DE22LA		3000 951 112	639.811/813/815		240	26
				2294 000 834	639.811/813/815 enthält Schwungradbefestigungsschrauben / includes bolt for flywheel mounting	(155)	240	
				3182 997 803	Getr. Nr. / GBox No.: ->011 088 ->10.2003 Getr. / GBox: 716.637 (SG-S250) 639.811/813/815 Immer erneuern / Renew everytime	(61)		
				3182 997 804	Getr. Nr. / GBox No.: 011 089-> 10.2003-> Getr. / GBox: 716.637 (SG-S250) 639.811/813/815 Immer erneuern / Renew everytime	(61)		
				3182 997 804	Getr. / GBox: 716.652 (SG-S370) Getr. / GBox: 716.680 (TSG-360) 639.811/813/815 Immer erneuern / Renew everytime	(61)		
		OM646.982		6284 605 008				

VARIO Bus 09.96 -

O 812 (670.373, 670.674) O 814 (670.373, 670.374)	09.96- 09.96-	OM602LADE		3000 725 001			250	26
				3000 951 785 ●			250	26
				2294 000 525			250	
				3400 127 701 ◐			362	18
				3400 700 484 ◐			362	10
O 815 (670.373, 670.374)	09.96-	OM904LA		3400 127 701 ◐	für / for:Medio 815	(157)	362	18
				3151 000 396				
				3151 000 396	für / for:Medio 815	(157)		
		OM904.923		3400 127 701 ◐	für / for:Medio 815	(157)	362	18

VARIO Kasten/Kombi // Box Body/Estate 09.96 -

512 D (667.351, 667.352, 667.353)	09.96-	OM602DELA		3000 725 001	667.321-323/351-353		250	26
				3000 951 785 ●	667.321-323/351-353		250	26
				2294 000 525			250	
612 D (668.351, 668.352, 668.353)	09.96-	OM602DELA		3000 725 001	668.321-323/331-332/351-353		250	26
				3000 951 785 ●	668.321-323/331-332/351-353		250	26
				2294 000 525			250	
613 D, 614 D (668.351, 668.352, 668.353), 95 kW	09.96-	OM904LA		3400 127 701 ◐	668.321-323/331-332/351-353		362	18
				3400 700 484 HD●◐	668.321-323/331-332/351-353		362	10
				3151 000 396	668.321-323/331-332/351-353			
613 D, 614 D (668.351, 668.352, 668.353), 100 kW	09.96-	OM904LA		3400 127 701 ◐	668.321-323/331-332/351-353		362	18
				3400 700 484 HD●◐	668.321-323/331-332/351-353		362	10
				3151 000 396	668.321-323/331-332/351-353			
615 D, 616 D (668.351, 668.352, 668.353), 112 kW	09.98-	OM904LA		3400 127 701 ◐	668.321-323/331-332/351-353		362	18
				3400 700 484 HD●◐	668.321-323/331-332/351-353		362	10
				3151 000 396	668.321-323/331-332/351-353			
615 D, 616 D (668.351, 668.352, 668.353), 115 kW	09.98-	OM904LA		3400 127 701 ◐	668.321-323/331-332/351-353		362	18
				3400 700 484 HD●◐	668.321-323/331-332/351-353		362	10
				3151 000 396	668.321-323/331-332/351-353			
812 D (670.351, 670.352, 670.353)	09.96-	OM602LADE		3000 725 001			250	26
				3000 951 785 ●			250	26
				2294 000 525			250	
813 D, 814 D (670.351, 670.352, 670.353), 95 kW	09.96-	OM904LA		3400 127 701 ◐			362	18
				3400 700 484 HD●◐			362	10
				3151 000 396				
813 D, 814 D (670.351, 670.352, 670.353), 100 kW	09.96-	OM904LA		3400 127 701 ◐			362	18
				3400 700 484 HD●◐			362	10
				3151 000 396				
815 D, 816 D (670.351, 670.352, 670.353), 112 kW	09.96-	OM904LA		3400 127 701 ◐			362	18
				3400 700 484 HD●◐			362	10
				3151 000 396				
815 D, 816 D (670.351, 670.352, 670.353), 115 kW	09.96-	OM904LA		3400 127 701 ◐			362	18
				3400 700 484 HD●◐			362	10
				3151 000 396				



MERCEDES-BENZ

VARIO Kasten/Kombi // Box Body/Estate 09.96 -

813 DA, 814 DA 4x4 (669.599, 670.451, 670.452, 670.453), 95 kW	09.96-	OM602LADE		3000 951 785		250	26
				2294 000 525		250	
813 DA, 814 DA 4x4 (669.599, 670.451, 670.452, 670.453), 100 kW	09.96-	OM904LA		3400 127 701		362	18
				3400 700 484 HD		362	10
815 DA, 816 DA 4x4 (669.599, 670.451, 670.452, 670.453), 112 kW	09.96-			3151 000 396			
815 DA, 816 DA 4x4 (669.599, 670.451, 670.452, 670.453), 115 kW	09.96-						

VARIO Pritsche/Fahrgestell // Platform/Chassis 09.96 -

512 D (667.321, 667.322, 667.323)	09.96-	OM602DELA		3000 725 001	667.321-323/351-353	250	26
				3000 951 785 ●	667.321-323/351-353	250	26
		OM602.984		2294 000 525		250	
612 D (668.321, 668.322, 668.323)	09.96-	OM602DELA		3000 725 001	668.321-323/331-332/351-353	250	26
				3000 951 785 ●	668.321-323/331-332/351-353	250	26
		OM602.985, OM602.984		2294 000 525		250	
613 D, 614 D (668.321, 668.322, 668.323), 95 kW	09.96-	OM904LA		3400 127 701	668.321-323/331-332/351-353	362	18
				3400 700 484 HD	668.321-323/331-332/351-353	362	10
				3151 000 396	668.321-323/331-332/351-353		
613 D, 614 D (668.321, 668.322, 668.323), 100 kW	09.96-						
615 D, 616 D (668.321, 668.322, 668.323), 112 kW	09.98-						
615 D, 616 D (668.321, 668.322, 668.323), 115 kW	09.98-						
812 D (670.321, 670.322, 670.323, 670.324)	09.96-	OM602LADE		3000 725 001		250	26
				3000 951 785 ●		250	26
		OM904LA		2294 000 525		250	
813 D, 814 D (670.321, 670.322, 670.323, 670.324), 95 kW	09.96-	OM904LA		3400 127 701		362	18
				3400 700 484 HD		362	10
		OM602LADE		3151 000 396			
815 D, 816 D (670.321, 670.322, 670.323, 670.324), 112 kW	09.96-						
815 D, 816 D (670.321, 670.322, 670.323, 670.324), 115 kW	09.96-						
813 DA, 814 DA 4x4 (670.421, 670.422, 670.423), 95 kW	09.96-	OM904LA		3400 127 701		362	18
				3400 700 484 HD		362	10
				3151 000 396			
813 DA, 814 DA 4x4 (670.421, 670.422, 670.423), 100 kW	09.96-						
815 DA, 816 DA 4x4 (670.421, 670.422, 670.423), 112 kW	09.96-						
815 DA, 816 DA 4x4 (670.421, 670.422, 670.423), 115 kW	09.96-						

VARIO Kipper / Dumptruck 09.96 -

612 D (668.331, 668.332)	09.96-	OM602DELA		3000 725 001	668.321-323/331-332/351-353	250	26
				3000 951 785 ●	668.321-323/331-332/351-353	250	26
		OM602.985, OM602.984		2294 000 525		250	



MERCEDES-BENZ

VARIO Kipper / Dumptruck 09.96 -

613 D, 614 D (668.331, 668.332), 95 kW	09.96-	OM904LA		3400 127 701 ☹	668.321-323/331-332/351-353	362	18		
				3400 700 484 HD●☹	668.321-323/331-332/351-353	362	10		
613 D, 614 D (668.331, 668.332), 100 kW	09.96-	OM904LA		3151 000 396	668.321-323/331-332/351-353				
615 D, 616 D (668.331, 668.332), 112 kW	09.98-								
615 D, 616 D (668.331, 668.332), 115 kW	09.98-								
812 D (670.331, 670.332)	09.96-	OM602LADE		3000 725 001		250	26		
813 D, 814 D (670.331, 670.332), 95 kW	09.96-			3000 951 785 ●		250	26		
813 D, 814 D (670.331, 670.332), 100 kW	09.96-				2294 000 525		250		
815 D, 816 D (670.331, 670.332), 112 kW	09.96-	OM904LA		3400 127 701 ☹		362	18		
815 D, 816 D (670.331, 670.332), 115 kW	09.96-			3400 700 484 HD●☹		362	10		
					3151 000 396				
813 DA, 814 DA 4x4 (670.431, 670.432), 95 kW	09.96-	OM904LA		3400 127 701 ☹		362	18		
813 DA, 814 DA 4x4 (670.431, 670.432), 100 kW	09.96-			3400 700 484 HD●☹		362	10		
815 DA, 816 DA 4x4 (670.431, 670.432), 112 kW	09.96-				3151 000 396				
815 DA, 816 DA 4x4 (670.431, 670.432), 115 kW	09.96-								

VARIO Triebkopf / Cab with engine 09.96 -

810 DT (670.398)	09.96-	OM602LADE		3000 725 001		250	26
814 DT (670.398)	09.96-			3000 951 785 ●		250	26
816 DT (670.398)	09.96-				2294 000 525		250
		OM904LA		3400 127 701 ☹		362	18
				3400 700 484 HD●☹		362	10
					3151 000 396		

MEVOSA

MB 90 - MB 180

90 130 150 170		OM615		3000 424 002		228	23
100		OM615, 616		3000 424 002		228	23
120 140 160 180		OM616		3000 424 002		228	23

MG

MAESTRO 03.83 - 09.90

1600	03.83-09.84	16H		3000 160 002 ☹	enthält Druckplattenbefestigungsschrauben / includes bolt for pressure plate mounting (153)	200	24
2.0 EFi 2.0 Turbo	10.84-09.90 10.88-09.90			3000 235 001 ▲		215	24

MG ZR 06.01 - 04.05

105	06.01-04.05	14K4F		3000 951 507 ■	->Chass. 720772	200	18
				3000 951 565 ■			



MG

MG ZR		06.01 - 04.05						
120	06.01-04.05	18K4K, 18K4F		3000 607 001				215 24
160	06.01-04.05							

MG ZS		07.01 - 04.05						
120	07.01-04.05	18K4F		3000 607 001				215 24
180	07.01-04.05	25K4F		3000 951 512				228 24

MG ZT		06.01 - 07.05						
2.0 CDTi, 85 kW	06.02-09.03	204D2		2294 501 064				230
2.0 CDTi, 96 kW	11.02-07.05							

MG ZT- T		10.01 - 07.05						
2.0 CDTi, 85 kW	06.02-09.03	204D2		2294 501 064				230
2.0 CDTi, 96 kW	11.02-07.05							

MG TF		03.02 -						
115	03.02-	16K4F		3000 951 514				200 24
120	03.02-	18K4F		3000 607 001				215 24
135	03.02-							

MGF (RD)		03.95 - 03.02						
1.6	02.00-03.02	16K4F		3000 951 514				200 24
1.8 i 16V	03.95-03.02	18K4K, 18K4F		3000 607 001				215 24
1.8 i VVC	03.95-03.02							

MONTEGO		04.84 - 09.90						
2.0 EFi	04.84-09.90	20HT		3000 235 001				215 24
2.0 Turbo	10.84-09.90							

MINI

MINI (R50, R53)		06.01 - 09.06						
1.4 Cooper One	04.03-09.06	W10B16A		3000 951 547		->07.2004		200 18
	06.01-09.06			3000 951 298		07.2004->		200 17
	06.01-09.06			6283 600 416		->06.2004		
				6283 600 335		07.2004->		
S Works Works	11.03-06.05	W11B16A		3000 951 138				215 14
	11.03-09.06							
Cooper S, 120 kW Cooper S, 125 kW One D, 55 kW One D, 65 kW	03.02-09.06	1ND, 1ND-TV,		3000 951 138				215 14
	07.04-09.06	W11B16A		6283 600 416				
	06.03-09.06			6284 600 483				
John Cooper Works	03.06-09.06	W11B16A		6366 000 004		enthält Schwungradbefestigungsschrauben / includes bolt for flywheel mounting	(155)	230
				6284 600 483				

MINI (R56)		09.06 -						
Cooper, 85 kW Cooper, 88 kW Cooper, 90 kW One, 55 kW One, 70 kW One, 72 kW	03.10-	N12B16A,		3000 951 358				200 17
	10.06-	N12B14A,		6284 600 483				
	03.10-	N16B16A						
	03.09-							
	03.07-							
	03.10-							



MINI

MINI (R56) 09.06 -

Cooper S, 120 kW Cooper S, 135 kW Cooper S, 147 kW	03.10- 03.10- 01.12-	N18B16A	3000 950 655 ■			235
			6366 000 014	enthält Schwungradbefestigungsschrauben / includes bolt for flyweel mounting	(155)	
			6284 600 483			
Cooper S, 128 kW	10.06-	N14B16A	3000 951 359 ■			228 28
			6366 000 003	enthält Schwungradbefestigungsschrauben / includes bolt for flyweel mounting	(155)	230
			6283 605 022	->01.2008 nur passend zu Leitung 21 52 6 770 598 / only fitting to line 21 52 6 770 598 ohne PTL (Peak Torque Limiter / Spitzenmomentbegrenzer) / without PTL (Peak Torque Limiter)	(246) (248)	
			6284 600 483			
John Cooper Works	03.08-	N14B16C	6366 000 004	enthält Schwungradbefestigungsschrauben / includes bolt for flyweel mounting	(155)	230
			6284 600 483			
Cooper D, 80 kW	03.07-	9HZ(DV6TED4)	3000 951 359 ■			228 28
			6366 000 005	enthält Schwungradbefestigungsschrauben / includes bolt for flyweel mounting	(155)	230
			6283 605 022	->01.2008 nur passend zu Leitung 21 52 6 770 598 / only fitting to line 21 52 6 770 598 ohne PTL (Peak Torque Limiter / Spitzenmomentbegrenzer) / without PTL (Peak Torque Limiter)	(246) (248)	
			6284 600 483			
Cooper D, 82 kW Cooper SD, 100 kW Cooper SD, 105 kW One D	06.10- 02.11- 02.11- 07.10-	N47C20A, N47C16A	3000 950 655 ■			235
			2294 701 031	enthält Schwungradbefestigungsschrauben / includes bolt for flyweel mounting	(155)	235
			6284 600 483			
One D	06.09-07.10	9HZ(DV6TED4)	3000 951 359 ■			228 28
			6366 000 005	enthält Schwungradbefestigungsschrauben / includes bolt for flyweel mounting	(155)	230
			6284 600 483			

MINI Cabriolet / Convertible (R57) 11.07 -

Cooper, 85 kW Cooper, 88 kW Cooper, 90 kW One	03.09- 03.09- 03.10- 03.10-	N12B16A, N16B16A	3000 951 358 ■			200 17
			6284 600 483			
Cooper S, 128 kW	03.09-	N14B16A	3000 951 359 ■			228 28
			6366 000 003	enthält Schwungradbefestigungsschrauben / includes bolt for flyweel mounting	(155)	230
			6284 600 483			
Cooper S, 135 kW	03.10-	N18B16A	3000 950 655 ■			235
			6366 000 014	enthält Schwungradbefestigungsschrauben / includes bolt for flyweel mounting	(155)	
			6284 600 483			
Cooper S, 147 kW	03.10-	N18B16A	6366 000 014	enthält Schwungradbefestigungsschrauben / includes bolt for flyweel mounting	(155)	
			6284 600 483			
John Cooper Works	03.08-	N14B16C	6366 000 004	enthält Schwungradbefestigungsschrauben / includes bolt for flyweel mounting	(155)	230
			6284 600 483			
Cooper D Cooper SD	06.10- 02.11-	N47C20A, N47C16A	3000 950 655 ■			235
			2294 701 031	enthält Schwungradbefestigungsschrauben / includes bolt for flyweel mounting	(155)	235
			6284 600 483			



MINI

MINI CLUBMAN (R55) 10.07 -

1.4 One One, 70 kW One, 72 kW Cooper, 85 kW Cooper, 88 kW Cooper, 90 kW	10.07 - 03.09-02.10 03.10- 03.10- 10.07- 03.10-	N12B16A, N12B14A, N16B16A	3000 951 358 ■			200	17
			6284 600 483				
Cooper S, 120 kW	10.07 -	N14B16A	3000 951 359 ■			228	28
			6366 000 003	enthält Schwungradbefestigungsschrauben / includes bolt for flywheel mounting	(155)	230	
			6284 600 483				
Cooper S, 128 kW	10.07 -	N14B16A	3000 951 359 ■			228	28
			6366 000 003	enthält Schwungradbefestigungsschrauben / includes bolt for flywheel mounting	(155)	230	
			6283 605 022	->01.2008 nur passend zu Leitung 21 52 6 770 598 / only fitting to line 21 52 6 770 598 ohne PTL (Peak Torque Limiter / Spitzenmomentbegrenzer) / without PTL (Peak Torque Limiter)	(246) (248)		
			6284 600 483				
Cooper S, 135 kW Cooper S, 147 kW	03.10- 03.10-	N18B16A	3000 950 655 ■			235	
			6366 000 014	enthält Schwungradbefestigungsschrauben / includes bolt for flywheel mounting	(155)		
			6284 600 483				
John Cooper Works	03.08 -	N14B16C	6366 000 004	enthält Schwungradbefestigungsschrauben / includes bolt for flywheel mounting	(155)	230	
			6284 600 483				
Cooper D, 82 kW Cooper SD, 100 kW Cooper SD, 105 kW One D	03.10- 02.11- 02.11- 03.10-	N47C20A, N47C16A	3000 950 655 ■			235	
			2294 701 031	enthält Schwungradbefestigungsschrauben / includes bolt for flywheel mounting	(155)	235	
			6284 600 483				
Cooper D, 80 kW	10.07 -	9HZ(DV6TED4)	3000 951 359 ■			228	28
			6366 000 005	enthält Schwungradbefestigungsschrauben / includes bolt for flywheel mounting	(155)	230	
			6283 605 022	->01.2008 nur passend zu Leitung 21 52 6 770 598 / only fitting to line 21 52 6 770 598 ohne PTL (Peak Torque Limiter / Spitzenmomentbegrenzer) / without PTL (Peak Torque Limiter)	(246) (248)		
			6284 600 483				

MINI COUNTRYMAN (R60) 06.10 -

One Cooper, 85 kW Cooper, 90 kW	06.10- 06.10- 06.10-	N16B16A	3000 951 358 Ⓢ■			200	17
			6283 605 014 Ⓢ	nur passend zu Leitung 21 52 6 783 623 / only fitting to line 21 52 6 783 623 mit PTL (Peak Torque Limiter / Spitzenmomentbegrenzer) / with PTL (Peak Torque Limiter)	(247) (208)		
			6284 600 483 Ⓢ				
Cooper, 88 kW	09.10-	N16B16A	6366 000 014	enthält Schwungradbefestigungsschrauben / includes bolt for flywheel mounting	(155)		
			6283 605 014	nur passend zu Leitung 21 52 6 783 623 / only fitting to line 21 52 6 783 623 mit PTL (Peak Torque Limiter / Spitzenmomentbegrenzer) / with PTL (Peak Torque Limiter)	(247) (208)		
			6284 600 483				



MINI

MINI COUNTRYMAN (R60) 06.10 -

Cooper S ALL4, 120 kW Cooper S, 135 kW Cooper S ALL4, 135 kW Cooper S, 147 kW	06.10-	N18B16A		3000 950 655		235
	06.10-			6366 000 014	enthält Schwungradbefestigungsschrauben / includes bolt for flywheel mounting	(155)
	06.10-			6283 605 014	nur passend zu Leitung 21 52 6 783 623 / only fitting to line 21 52 6 783 623 mit PTL (Peak Torque Limiter / Spitzenmomentbegrenzer) / with PTL (Peak Torque Limiter)	(247) (208)
	02.12-			6284 600 483		
Cooper S JCW	09.12-	N18B16A		3000 950 655		235
				6283 605 014	nur passend zu Leitung 21 52 6 783 623 / only fitting to line 21 52 6 783 623 mit PTL (Peak Torque Limiter / Spitzenmomentbegrenzer) / with PTL (Peak Torque Limiter)	(247) (208)
				6284 600 483		
One D Cooper D Cooper D ALL4	06.10-	N47C16A		3000 950 655		235
	06.10-			2294 701 031	enthält Schwungradbefestigungsschrauben / includes bolt for flywheel mounting	(155) 235
	06.10-			6283 605 014	nur passend zu Leitung 21 52 6 783 623 / only fitting to line 21 52 6 783 623 mit PTL (Peak Torque Limiter / Spitzenmomentbegrenzer) / with PTL (Peak Torque Limiter)	(247) (208)
				6284 600 483		
Cooper SD Cooper SD ALL4, 100 kW Cooper SD ALL4, 105 kW	02.11-	N47C20A		3000 950 655		235
	02.11-			2294 701 031	enthält Schwungradbefestigungsschrauben / includes bolt for flywheel mounting	(155) 235
	02.11-			6283 605 014	nur passend zu Leitung 21 52 6 783 623 / only fitting to line 21 52 6 783 623 mit PTL (Peak Torque Limiter / Spitzenmomentbegrenzer) / with PTL (Peak Torque Limiter)	(247) (208)
				6284 600 483		

MINI Coupe (R58) 09.11 -

Cooper, 85 kW Cooper, 90 kW	09.11-	N16B16A		3000 951 358		200	17
	09.11-			6284 600 483			
Cooper S, 120 kW	09.11-	N18B16A		6366 000 014	enthält Schwungradbefestigungsschrauben / includes bolt for flywheel mounting	(155)	
				6284 600 483			
Cooper S, 135 kW Cooper S, 147 kW Cooper SD, 100 kW	09.11-	N47C20A, N18B16A		3000 950 655		235	
				6366 000 014	enthält Schwungradbefestigungsschrauben / includes bolt for flywheel mounting	(155)	
				6284 600 483			
John Cooper Works	09.11-	N14B16C		6366 000 004	enthält Schwungradbefestigungsschrauben / includes bolt for flywheel mounting	(155)	230
				6284 600 483			
Cooper SD, 105 kW	09.11-	N47C20A		3000 950 655		235	

MINI CLUBVAN (R55) 12.12 -

Cooper D	12.12-	N47C16A		3000 950 655		235	
----------	--------	---------	--	---------------------	--	------------	--

MINI PACEMAN (R61) 04.12 -

Cooper S Cooper S ALL4 Cooper D Cooper D ALL4 Cooper SD Cooper SD ALL4	04.12-	N47C20A, N18B16A, N47C16A		3000 950 655		235	
	04.12-						
	09.12-						
	09.12-						
	10.12-						



MINI

MINI Roadster (R59)		02.12 -					
Cooper, 85 kW Cooper, 90 kW	02.12-	N16B16A		3000 951 358		200	17
	02.12-			6284 600 483			
Cooper S, 120 kW Cooper SD, 105 kW	02.12-	N47C20A, N18B16A		6366 000 014	enthält Schwungradbefestigungsschrauben / includes bolt for flyweel mounting	(155)	
	02.12-			6284 600 483			
Cooper S, 135 kW Cooper S, 147 kW	02.12- 02.12-	N18B16A		3000 950 655			235
				6366 000 014	enthält Schwungradbefestigungsschrauben / includes bolt for flyweel mounting	(155)	
				6284 600 483			
John Cooper Works	02.12-	N14B16C		6366 000 004	enthält Schwungradbefestigungsschrauben / includes bolt for flyweel mounting	(155)	230
				6284 600 483			
Cooper SD, 100 kW	02.12-	N47C20A		3000 950 655			235

MITSUBISHI

3000 GT (Z16A)		06.92 - 08.99					
3.0 i 24V 4WD (Z16A)	06.92-08.99	6G72(DOHC24V)		3082 791 001		250	
				1878 996 101		250	23

ASX (GA_W_)		02.10 -					
1.6, 85 kW 1.6, 86 kW	05.10- 06.10-	4A92		3151 808 001			
2.0 i, 110 kW 2.0 i 4WD, 110 kW 2.0 i, 118 kW 2.0 i 4WD, 118 kW	06.10- 06.10- 06.10- 06.10-	4B11		3182 600 169	Immer erneuern / Renew everytime	(61)	
1.8 DI-D, 85 kW 1.8 DI-D 4WD, 85 kW 1.8 DI-D, 110 kW 1.8 DI-D 4WD, 110 kW	06.10- 06.10- 06.10- 06.10-	4N13		3000 990 310			240

CARISMA (DA_)		07.95 - 06.06					
1.6 (DA1A), 66 kW	07.95-06.06	4G92		3000 842 501	->09.1999	200	26
				3082 859 141	->06.2000	200	
				3151 600 594			
				6283 600 474			
				6284 600 154	05.1996->		
1.6 (DA1A), 70 kW	12.98-06.06	4G92		1878 006 442	->09.1999	200	26
				3151 600 594			
				6283 600 474			
				6284 600 154			
1.6 (DA1A), 73 kW	05.97-06.06	4G92		3000 842 501		200	26
				6283 600 474			
				6284 600 154			
1.6 (DA1A), 76 kW	09.00-06.06	4G92		3151 600 594			
				6283 600 474			
				6284 600 154			



MITSUBISHI

CARISMA (DA_) 07.95 - 06.06

1.8 (DA2A)	07.95-06.06	4G93	3082 600 746			215
			3082 881 001	für / for:Sport	(157)	215
			1878 984 001			215 26
			1862 897 002	für / for:Sport	(157)	215 20
			3151 600 594			
			3151 808 001	für / for:Sport	(157)	
			6283 600 474			
			6283 600 149	für / for:Sport	(157)	
			6284 600 154	06.1996->		
1.8 GDI (DA2A) 1.8 16V GDI (DA2A)	10.00-06.06 09.97-06.06	4G93(GDI)	3000 482 001	->12.2003		215 20
			3082 881 001			215
			1862 897 002			215 20
			6283 600 149	->10.2001		
			6283 600 152	11.2001->		
			6284 600 154			
1.8 16V (DA2A)	07.95-06.06	4G93	3082 600 746			215
			1878 984 001			215 26
			6283 600 474			
			6284 600 154	06.1996->		
1.9 TD (DA4A)	10.96-09.00	F8QT	3000 951 511	■		215 26
			6283 600 150			
			6284 600 154	06.1996->		
1.9 DI-D (DA5A) 1.9 DI-D	09.00-06.06 09.00-06.06	F9Q2, F9Q1	3000 858 101	☉		228 20
			2294 001 197			230
			3182 998 702	->06.2001 Immer erneuern / Renew everytime	(61)	

CELESTE (A7_) 10.75 - 06.81

1.6 ST (A73)	01.77-06.81	4G32	3082 833 001			203
			1878 600 827			200 20
			1863 805 001			
2.0 GSR (A78), 66 kW 2.0 GSR (A78), 71 kW 2.0 GSR (A78), 77 kW	10.75-06.81 01.77-06.81 01.79-06.81	4G52	3082 881 001			215

COLT I (A15_A) 12.78 - 03.84

1.2 GL (A151A) 1.4 GLX,GT (A152A)	12.78-01.84 05.79-01.84	4G11, 4G12	3000 068 003	▲		185 20
1.4 Turbo (A152A)	09.81-01.84	4G12T	3082 833 001			203
			1878 600 827			200 20
			3151 808 001			

COLT II (C1_A) 10.82 - 04.88

1.2 EL,GL (C15A), 40 kW 1.2 EL,GL (C15A), 44 kW 1.3 EL,GL (C11A) 1.5 GLX (C12A), 51 kW 1.5 GLX (C12A), 55 kW	02.84-09.86 09.86-04.88 06.86-04.88 09.85-04.88 09.84-04.88	G13B, G15B, 4G16, 4G15	3000 147 002			185 20
1.6 Turbo ECi (C13A), 77 kW	07.86-04.88	G32BT	3000 590 001	Getr. / GBox: km 206		200 20



MITSUBISHI

COLT II (C1_A)		10.82 - 04.88					
1.6 Turbo Eci (C13A), 92 kW	02.84-04.88	4G32T/C		3000 147 002	Getr. / GBox: km 164 Länderausführung: Schweden / Country Version: Sweden	(77)	185 20
				3000 482 001	Getr. / GBox: km 164,201		215 20
				3000 147 002	06.1986-> Getr. / GBox: km 210		185 20
1.8 GL Diesel (C14A), 43 kW	02.84-09.86	4D65		1862 991 002	->05.1986		200 20
				1878 600 827	06.1986->		200 20
				3151 808 001			
1.8 GL Diesel (C14A), 44 kW	09.86-04.88	4D65		1878 600 827	->10.1987		200 20
				3151 808 001	->10.1987		

COLT III (C5_A)		10.86 - 05.92					
1.3 GL (C61A) 1.3 (C51A)	04.88-12.90	4G13(12V), 4G13(8V)		3000 147 002			185 20
	04.88-05.92						
1.3 12V (C51A)	04.88-05.92						
1.5 GLXi (C52A)	04.88-05.92	4G15		3000 261 001			200 20
1.5 (C52A) KAT	07.90-05.92	4G15(12V)		3000 147 002	Fahrzeug kann mit unterschiedlichen Kupplungsgrößen ausgerüstet sein / vehicle can be mounted with different clutch sizes	(36)	185 20
				3000 261 001	Fahrzeug kann mit unterschiedlichen Kupplungsgrößen ausgerüstet sein / vehicle can be mounted with different clutch sizes	(36)	200 20
1.6 GTi 16V (C53A)	04.88-05.90	4G61		3000 261 001	->06.1989		200 20
				3000 590 001	07.1989->		200 20
1.8 GTi 16V (C58A) KAT	06.90-05.92	4G67		3000 482 001			215 20

COLT IV (CA_A)		03.92 - 04.96					
1.3 GLi 12V (CA1A)	04.92-04.96	4G13(12V)		3000 147 002			185 20
1.6 GLXi 16V (CA4A)	04.92-04.96	4G92		3000 590 001			200 20
1.6 4WD (CC4A)	08.93-08.95	4G92		3082 881 001			215
				1861 950 002			215 20
				3151 808 001			
1.8 GTi 16V (CA5A)	04.92-04.96	4G93		3000 482 001			215 20

COLT V (CJ_, CP_)		09.95 - 09.03					
1300 GL, GLX (CJ1A) 1500 (CJ2A)	05.96-09.00 11.95-09.03	4G13(12V), 4G15(16V)		3000 147 002	->01.2000		185 20
				3000 590 001	01.2000->		200 20
				6283 600 149			
1300 1600	09.00-09.03 09.00-09.03	4G92, 4G13(16V)		3000 590 001			200 20
				6283 600 149	->10.2001		
				6283 600 152	11.2001->		
				6284 600 154			
1600 GLX (CJ4A)	05.96-09.00	4G92		3000 590 001			200 20
				6283 600 149			
				6284 600 154			

COLT VI (Z3_A, Z2_A)		10.02 - 06.12					
1.1	10.04-06.12	3A91		3000 951 040			200 17
				6283 007 001			
				6284 000 120			



MITSUBISHI

COLT VI (Z3_A, Z2_A) 10.02 - 06.12

1.3 1.5	06.04-06.12 06.04-06.12	4A90, 4A91		3000 951 039 ⁵		200	17
				3000 951 038 ⁶		200	17
				6283 007 001 ⁵			
				3981 000 067 ⁶			
1.5 CZT 1.5 Turbo (Z23)	03.05-06.12 09.06-06.12	4G15T		3000 951 043		215	28
				6283 007 001			
				6284 000 120			
1.5 DI-D, 50 kW	08.04-06.12	OM639.939		3000 951 042		228	28
				6283 007 001			
				6284 000 120			
1.5 DI-D, 70 kW	08.04-06.12	OM639.939		3000 951 042		228	28
				6283 007 001 ⁵			
				3981 000 067 ⁶			
				6284 000 120 ⁵			

COLT CZC Cabriolet / Convertible (RG) 05.06 - 07.09

1.5	05.06-07.09	4A91		3000 951 039		200	17
				6283 007 001			
				6284 000 120			
1.5 Turbo	05.06-07.09	4G15T		3000 951 043		215	28
				6283 007 001			
				6284 000 120			

CORDIA (A21_A, AB) 10.82 - 12.86

1.6 GSL (A212A)	10.82-12.86	4G32		3000 147 002		185	20
1.6 Turbo (A212A), 84 kW	10.82-05.85	4G32T		3082 882 001	06.1983->	200	
				1878 600 827		200	20
				3151 808 001			
1.6 Turbo (A212A), 85 kW	07.83-05.85	4G32T		3082 882 001		200	
				1878 600 827		200	20
				3151 808 001			
1.8 Turbo ECi (A213A)	10.84-12.86	4G62T		3000 482 001		215	20

ECLIPSE I (D2_A) 12.89 - 12.95

2.0 i 16V (D22A, D27A)	04.91-11.95	4G63(DOHC16V)		3082 881 001		215	
				1862 897 002		215	20
				3151 808 001			
2.0 i 16V 4WD (D22A, D27A)	04.91-11.95	4G63(DOHC16V)		3000 482 001		215	20

ECLIPSE II (D3_A) 04.94 - 04.99

2000 GT 16V	12.95-04.99			3151 808 001			
				6283 600 153	->04.1999		

GALANT II (A16_) 09.80 - 05.84

1.6 GLX (A161A)	09.80-05.84	4G32		3000 205 001		200	20
2.0 GLS (A163)	09.80-05.84	4G63(SOHC8V)		3000 199 001		215	23



MITSUBISHI

GALANT II (A16_) 09.80 - 05.84

2.0 Turbo Eci (A164)	05.82-05.84	4G63T(ECI)		3082 784 001		225	
				1862 862 002		225	23
				3151 831 001			
2.3 Turbo-D (A167)	09.80-05.84	4D55T		3000 486 001		225	23

GALANT III (E1_A) 10.83 - 04.90

1.6 GLX (E11A)	06.84-04.90	4G32		3000 261 001		200	20	
2.0 GLS (E15A), 66 kW	06.86-04.90	G63B		3000 482 001		215	20	
2.0 GLS (E15A), 75 kW	06.84-04.90	4G63(SOHC8V)		3000 261 001	->05.1986	200	20	
				3000 482 001	06.1986->	215	20	
2.0 Turbo Eci (E15A)	06.84-04.90	4G63T(SOHC8V)		1862 897 002		215	20	
					3151 808 001			
2.4 GLS (E16A)	07.85-04.90	G64B		3000 951 445		225	20	
1.8 Turbo-D (E14A)	06.84-04.90	4D65T		3000 591 001	->05.1986	200	20	
					3082 933 001	06.1986->	225	
					3151 808 001	06.1986->		

GALANT IV (E3_A) 10.87 - 12.92

1.6 L, GL (E31A)	10.87-10.92			3000 261 001		200	20
1.8 (E32A)	11.88-10.92	4G37		3000 590 001		200	20
2.0 (E39A, E38A, E33A) 2.0 4WD (E33A, E38A, E39A) 2.0 GTI 16V (E39A, E38A, E33A), 106 kW 2.0 GTI 16V (E39A, E38A, E33A), 107 kW	04.89-10.92	4G63(DOHC16V)		3000 482 001		215	20
	04.89-10.92	4G63(SOHC8V)					
	11.88-10.92						
2.0 GTI 16V 4x4 (E38A, E39A, E33A)	07.89-12.92	4G63(DOHC16V)		3000 482 001	->05.1991	215	20
1.8 Turbo-D (E34A)	11.88-10.92	4D65T		3000 591 001		200	20

GALANT V (E5_A, E7_A, E8_A) 11.92 - 08.96

1.8 (E52A)	02.94-08.96	4G93,		3000 482 001		215	20
1.8 GLSI (E52A)	11.92-08.96	4G93(GDI),					
2.0 GLSI (E55A)	11.92-08.96	4G63(SOHC16V)					
2.0 GLSI 4WD (E75A)	11.92-08.96	V)					
2.5 V6-24 4WD (E88A)	11.92-08.96	6G73		3000 951 720 ▲		225	20

GALANT VI (EA_) 09.96 - 10.04

2.0 (EA2A), 98 kW	09.00-10.04	4G63(SOHC16V)		1878 600 933		228	20	
					3151 808 001			
					6283 600 149	->10.2001		
					6283 600 152	11.2001->		
					6284 600 156			
2.0 (EA2A), 100 kW	09.96-09.00	4G63(SOHC16V)		3000 482 001	->04.1997	215	20	
					3082 881 001	->11.1997	215	
					1878 600 933	12.1997->	228	20
					3151 808 001			
					6283 600 149			
					6284 600 156			



MITSUBISHI

GALANT VI (EA_) 09.96 - 10.04

2.4 GDI (EA3A), 106 kW	09.00-10.04	4G64(GDI)		3151 808 001			
				6283 600 149	->10.2001		
				6283 600 152	11.2001 - 05.2003		
				6284 600 157			
2.4 GDI (EA3A), 110 kW	02.99-09.00	4G64(GDI)		3151 808 001			
				6283 600 149			
				6284 600 157			
2.5 V6 24V (EA5A), 118 kW	09.00-10.04	6A13		1878 600 808		225	20
				3151 808 001			
				6283 600 149	->10.2001		
				6283 600 152	11.2001 - 05.2003		
2.5 V6 24V (EA5A), 120 kW	09.96-09.00	6A13		1878 600 808	12.1997->	225	20
				3151 808 001			
				6283 600 149			
				6284 600 157			
2.5 V6 24V (EA5W)	09.96-09.00	6A13		1878 600 808	12.1997->	225	20
				3151 808 001			
				6283 600 149			
				6284 600 157			
2.0 TDI (EA6A)	09.96-10.04	4D68(SOHC), 4D68T		3151 808 001			
				6283 600 149			
				6284 600 156			

GALLOPER (JK-01) 09.98 - 12.03

2.6	08.98-	4G54		3000 265 001		225	23
3.0 V6	09.98-12.03	G6AT		3000 951 344 ■		242	14
2.5 D	08.98-	4D56(8V)		3000 855 001		225	23
2.5 TD intercooler	09.98-12.03	D4BH		3000 951 345 ■	je nach Ausführung, mit unterschiedlicher Kupplung / (203)	225	23
				3000 855 001	depending on version, with different clutch (203)	225	23
				3082 600 747	nur in Verbindung mit / only in connection with:1878 (239)	225	
				1878 600 930	600 930 nur in Verbindung mit / only in connection with:3151 (239)	225	23
				3151 600 578	600 578 je nach Ausführung, mit unterschiedlicher Kupplung / (203)		
				3151 600 578	nur in Verbindung mit / only in connection with:3082 (239)		
				3151 600 578	600 747 nur in Verbindung mit / only in connection with:1878 (239)		
				3151 600 578	600 578 je nach Ausführung, mit unterschiedlicher Kupplung / (203)		
				3151 600 578	depending on version, with different clutch (203)		

GRANDIS (NA_W) 03.03 -

2.4, 121 kW 2.4, 130 kW	04.04 - 04.04 -	4G69		3151 808 001			
				6283 600 152	->05.2005		



MITSUBISHI

GRANDIS (NA_W) 03.03 -

2.0 DI-D, 100 kW 2.0 DI-D, 103 kW	09.05- 02.07-	BSY, BWC	3000 951 973			240	23
			3182 600 169	Immer erneuern / Renew everytime	(61)		
			6284 600 630				

L 200 (K3_T, K2_T, K1_T, K0_T) 01.86 - 10.96

2.0 (K12T, K32T)	11.86-08.96	4G63(SOHC8V)	3000 199 001	07.1992->		215	23
2.6 4WD (K33T)	11.89-05.95	G54B	3082 632 401			225	
			3082 931 001			225	
			3151 600 525				
2.5 D 4WD (K24T)	12.87-05.93	4D56(8V)	3082 931 001			225	
			1878 634 029			225	23
			3151 600 525				
			6283 600 154				
			6284 600 159				
2.5 D (K14T)	11.86-10.96	4D56(8V)	3082 931 001			225	
			6283 600 154				
			6284 600 159				
2.5 TD 4WD (K34T)	11.92-08.96	4D56T	3000 264 001			225	23
			6283 600 154				
			6284 600 159				

L 200 (K7_T, K6_T) 01.96 - 12.07

2.0 (K62T)	06.96-12.07	4G63(SOHC16V)	3082 931 001	->07.1996		225	
			1862 862 002	->02.1997		225	23
			3151 600 525				
			6283 600 154				
			6284 600 159				
2.4 4WD (K75T)	06.96-12.07	4G64(SOHC16V)	3082 600 706	->02.1997		225	
			3082 632 401	03.1997->		225	
			1862 862 002	->03.2003		225	23
			3151 831 001				
			6283 600 478				
2.5 D (K64T)	06.96-12.07	4D56(8V)	3082 600 706	->09.1997		225	
			3082 931 001	10.1997->		225	
			3151 600 525				
			6283 600 154				
			6284 600 159				
2.5 D 4x4 (K74T)	12.96-	4D56(8V)	3000 951 422			225	23
2.5 TD 4WD (K74T), 73 kW	06.96-12.07	4D56TD	3000 264 003	->03.1998		225	23
			3000 264 001	02.1999 - 06.1999		225	23
			1878 634 029	->05.2001		225	23
			3151 600 525				
			6283 600 155				
2.5 TD 4WD (K74T), 85 kW	09.01-12.07	4D56T	6284 600 159	->10.1997			
			6284 600 159				
			3082 784 001			225	
			3151 600 525				
			6283 600 155				



MITSUBISHI

L 200 (KB_T, KA_T) 01.04 -

2.5 DI-D (KA4T)	04.10-	4D56HP		3151 600 525	nicht für / not for:High Rider	(213)		
2.5 DiD (KA4T)	11.05-							
2.5 DI-D, 103 kW	04.10-							
2.5 DI-D, 123 kW	08.07-							

L 300 Bus / Kasten (LO3_P/G,L0_2P) 05.80 - 02.87

1.6 (L032P, L062P), 48 kW	09.81-10.86	4G32, 4G62		3000 205 001			200	20
1.6 (L032P, L062P), 51 kW	11.84-02.87							
1.8 4WD (L035G)	08.84-02.87							
1.6 (L032P)	06.79-06.80			3082 833 001			203	
				1878 600 827			200	20
				1863 805 001				
2.0 4WD (L037G)	11.86-02.87	4G63(SOHC8V)		3000 199 001			215	23
2.3 D (L038P)	04.83-10.86	4D55		3000 486 001	L038P-YNL6 / L38P-VGNL6		225	23
				3000 263 001	L038P-WNL6 / L038P-WHNL6		225	23

L 300 Pritsche/Fahrgestell // Platform/Chassis (L03_P) 05.80 - 04.94

1.6 (L032P, L062P)	04.83-04.94	4G32		3000 205 001			200	20
2.5 D (L039P)	11.86-04.94	4D56(8V)		3000 265 001			225	23

L 300 Bus / Kasten (P0_W,P1_W,P2_W) 11.86 -

1.6 (P02V, P12V)	11.86-	4G32		3000 205 001			200	20
2.0 (P13V, P03W, P13T)	11.86-	G63B,		3000 199 001			215	23
2.0 (P13T, P03W, P03V, P13V)	11.86-	4G63(SOHC8V)						
2.0 4WD (P13V, P23V, P23W, P03V, P13T)	12.86-	4G63(SOHC8V)		3000 486 001			225	23
2.0 4WD (P13V, P23W, P03V, P13T)	11.86-							
2.4 4WD (P24W, P24V), 80 kW	11.86-12.90	G64B		3082 931 001			225	
				1862 862 002			225	23
				3151 831 001				
				6283 600 156	08.1987->			
				6284 600 160 ▲				
2.4 4WD (P24W, P24V), 82 kW	11.90-	4G64(8V)		3082 931 001			225	
				1862 862 002			225	23
				3151 831 001				
				6283 600 156	->06.1995			
				6284 600 160 ▲	->06.1995			
2.4 (P04W, P14V, P04V)	11.90-	4G64(8V)		3082 931 001			225	
				1862 862 002			225	23
				3151 831 001				
				6283 600 156				
				6284 600 160 ▲				
2.5 D (P25V, P05W, P05V, P15V, P15T)	11.86-	4D56(8V)		3000 951 422			225	23
				6283 600 156				
				6284 600 160 ▲				
2.5 TD 4WD (P25W, P25V)	11.88-	4D56T		3000 264 001			225	23
				6283 600 156				
				6284 600 160 ▲				



MITSUBISHI

L 300 Pritsche/Fahrgestell // Platform/Chassis (P1_T) 04.94 - 04.00

2.0 (P13T)	07.94-04.00	4G63(DOHC16V)		3082 881 001	->08.1999 für Fahrzeuge mit Lenkradschaltung / for vehicles with steering column gear shift (166)	215	
				1862 851 002	für Fahrzeuge mit Lenkradschaltung / for vehicles with steering column gear shift (166)	215	23
				3151 831 001	für Fahrzeuge mit Lenkradschaltung / for vehicles with steering column gear shift (166)		
				1862 862 002	09.1999 - 02.2000	225	23
				3151 831 001			
2.5 TD (P15T)	11.94-04.00	4D56T		3000 264 001		225	23

L 400 / SPACE GEAR Bus (PD_W, PC_W, PA_V, PB_V) 06.94 - 04.07

2.0 16V (PA3V/W, PB3V)	05.95-05.00	4G63(DOHC16V)		3000 199 001		215	23
2.4 i 4WD (PD4V/W)	05.95-05.00	4G64(SOHC16V)		3082 600 706	->03.2001	225	
				1862 862 002		225	23
				3151 831 001			
				6283 600 156			
				6284 600 166 ▲			
2.5 TD (PA5V/W, PB5V)	05.95-05.00	4D56TD		3000 264 003		225	23
				6284 600 166 ▲			
2.5 TD 4WD (PD5V/W)	05.95-05.00	4D56TD		3000 264 003	->04.1997	225	23
				3082 784 001		225	
				3151 600 525			
				6284 600 166 ▲			

LANCER I (A17_) 09.79 - 02.83

1.2 (A171)	01.80-12.81	4G11		3082 832 042	je nach Ausführung, mit unterschiedlicher Kupplung / depending on version, with different clutch (203)	180	
				1878 000 796		185	20
				1863 805 001	->02.1980		
				3151 830 001	03.1980->		
1.4 GLX (A172)	09.79-02.83	4G12		3082 832 042	je nach Ausführung, mit unterschiedlicher Kupplung / depending on version, with different clutch (203)	180	
				1878 000 796		185	20
				1863 805 001			
				3151 830 001			
1.6 (A174), 60 kW 1.6 (A174), 62 kW	09.79-02.83 01.81-02.83	4G32GS		3000 205 001		200	20

LANCER F II (A17_) 03.83 - 09.86

1.4 GLX (A172)	03.83-01.84	4G12		3082 832 042	je nach Ausführung, mit unterschiedlicher Kupplung / depending on version, with different clutch (203)	180	
				1878 000 796		185	20
				3151 830 001			

LANCER III (C1_A, C6_A) 11.83 - 06.90

1.2 GL (C15AS) 1.5 GLX (C12AS), 51 kW 1.5 GLX (C12AS), 55 kW	01.84-10.86 06.85-04.88 11.83-04.88	G15B, 4G16, 4G15		3000 147 002		185	20
				1862 991 002	->05.1986	200	20
				1878 600 827	06.1986->	200	20
1.8 Diesel (C14AS), 43 kW	01.84-09.86	4D65		3151 808 001			
1.8 Diesel (C14AS), 44 kW	09.86-04.88	4D65		1878 600 827	->10.1987	200	20
				3151 808 001			



MITSUBISHI

LANCER III Station Wagon (C1_V, C3_V) 09.85 - 06.92

1.5 (C12V), 51 kW	09.85-08.89	G15B, 4G15		3000 147 002		185	20
1.5 (C12V), 55 kW	09.85-12.87						
1.5 (C12V), 61 kW	09.88-12.90	4G15(12V), 4G15		3000 261 001		200	20
1.5 12V (C12V)	09.90-12.91						
1.8 4WD (C37V), 61 kW	01.87-08.89	G37B, 4G37		1862 897 002		215	20
1.8 4WD (C37V), 63 kW	03.89-12.90			3151 808 001			
1.8 4WD (C37V), 66 kW	01.87-12.87						
1.8 4WD (C37V), 69 kW	08.90-06.92	4G37		3082 881 001		215	
				1862 897 002		215	20
				3151 808 001			
1.8 D (C14V), 43 kW	09.85-09.86	4D65		1862 991 002	->05.1986	200	20
				1878 600 827	06.1986->	200	20
				3151 808 001			
1.8 D (C14V), 44 kW	08.86-06.92	4D65		1878 600 827	->10.1987	200	20
				3151 808 001			

LANCER IV Stufenheck / Saloon (C6_A) 04.88 - 09.92

1.3 (C61A), 44 kW	04.88-05.92	G13B,		3000 147 002		185	20
1.3 (C61A), 51 kW	08.88-05.92	4G13(12V),					
1.3 12V (C61A)	07.90-06.92	4G13(8V),					
1.5 (C62A)	04.88-05.92	4G15					
1.5 12V (C62A)	05.89-05.92	4G15(12V)		3000 261 001		200	20

LANCER IV (C6_A, C7_A) 04.88 - 05.94

1.2 (C65A)	07.88-08.90	4G13(12V), 4G16		3000 147 002		185	20
1.3 12V (C61A)	06.92-05.94						
1.5 12V (C62A)	05.89-05.92	4G15(12V)		3000 261 001		200	20
1.6 GTi (C63A)	05.88-05.90	4G61		3000 261 001	->06.1989	200	20
				3000 590 001	07.1989->	200	20
1.8 4WD (C77A)	09.89-06.92	4G37		3082 881 001		215	
				1862 897 002		215	20
				3151 808 001			
1.8 GTi 16V (C68A)	11.89-05.92	4G93, 4G67		3000 482 001		215	20
1.8 GTi 16V (C69A)	06.92-12.93						

LANCER V (CB/D_A) 06.92 - 12.96

1.3 (CB1A)	06.92-12.96	4G13(12V)		3000 147 002		185	20
1.6 (CB4A)	02.94-12.96	4G92		3000 590 001		200	20
1.6 16V (CB4A)	06.92-12.96						
1.6 16V 4WD (CD4A)	06.92-12.96	4G92		3082 881 001		215	
				1861 950 002		215	20
				3151 808 001			
1.8 16V (CB5A)	06.92-12.93	4G93		3000 482 001		215	20
2.0 Diesel (CB8A)	06.92-12.96	4D68		3000 591 001		200	20

LANCER V Station Wagon (CB_W, CD_W) 09.92 - 10.03

1.6 16V 4WD (CD4W)	12.92-10.03	4G92		3082 881 001		215	
				1861 950 002		215	20
				3151 808 001			
1.6 16V (CB4W)	12.92-10.03	4G92		3000 590 001		200	20
2.0 D (CB8W)	12.92-10.03	4D68		3000 591 001		200	20



MITSUBISHI

LANCER VI (CJ-CP_) 09.95 - 08.03						
1.3 12V (CK1A)	12.95-08.03	4G13(12V),		3000 147 002	->01.2000	185 20
1.5 16V (CK2A)	12.95-08.03	4G15(16V)		3000 590 001	01.2000->	200 20
1.6 16V (CK4A)	12.95-08.03	4G92		3000 590 001		200 20
2.0 16V EVO IV	08.97-08.98			1878 600 918		228 23
				3151 600 558		
2.0 16V EVO V	01.98-12.98			3000 954 081		228 23
2.0 16V EVO	08.98-08.01	4G63Turbo		3000 954 081	für / for:EVO VI	(157) 228 23
				3000 951 225	für / for:EVO VII	(157) 240 23
2.0 16V EVO VII	01.02-12.03			3000 951 225		240 23

LANCER Kombi / Estate (CS_W) 09.03 - 10.08						
1.6	09.03-10.08	4G18		3151 808 001		
				6283 600 152		
				6284 600 158 LHD		
2.0	09.03-12.07	4G63(DOHC16V)		3151 808 001		
				6283 600 152		

LANCER Stufenheck / Saloon (CS_A, CT0) 03.00 -						
1.3 1.6 (CS3A)	09.03- 09.03-	4G13(16V), 4G18		3151 808 001		
				6283 600 152		
				6284 600 158 LHD		
2.0 (CS9A)	12.03-	4G63(DOHC16V)		3151 808 001		
				6283 600 152		
2.0 16V EVO VIII (CT9A)	03.04-	4G63Turbo		1878 600 818		240 23
				3151 600 558		
				6283 600 537		
				6284 600 158 LHD		
2.0 16V EVO IX (CT9A)	01.06-	4G63Turbo		1878 600 818		240 23
				3151 600 558		
				6283 600 537		
				6284 600 158		

LANCER Stufenheck / Saloon (CY/Z_A) 03.07 -						
1.5	06.08-	4A91		3189 000 027	Ausrückmodul / Release module	
1.6	05.10-	4A92		3151 808 001		
1.8	02.08-	4B10		3182 600 169	Immer erneuern / Renew everytime	(61)
2.0 i Ralliart 4WD (CY4A)	10.08-	4B11T/C		3182 600 169	Immer erneuern / Renew everytime	(61)
2.0 EVO (CZ4A)	06.08-	4B11T/C		6283 600 537		
2.0 EVO, 242 kW	06.08-	4B11FQ30,		6283 600 537		
2.0 EVO, 264 kW	06.08-	4B11FQ60				
1.8 DI-D	05.10-	4N13		3000 990 310		240
1.8 DI-D (CY9A)	06.10-					
2.0 DI-D	01.08-	BWC, BKD		3000 951 973		240 23
				3182 600 169	Immer erneuern / Renew everytime	(61)

LANCER SPORTBACK (CX_A) 06.08 -						
1.5	06.08-	4A91		3189 000 027	Ausrückmodul / Release module	
1.6	05.10-	4A92		3151 808 001		
				6283 600 152	02.2011->	
1.8 (CX3A)	06.08-	4B10		3182 600 169	Immer erneuern / Renew everytime	(61)



MITSUBISHI

LANCER SPORTBACK (CX_A) 06.08 -

1.8 DI-D 1.8 DI-D (CX9A)	05.10- 06.10-	4N13		3000 990 310			240	
2.0 DI-D	06.08-	BWC, BKD		3000 951 973			240	23
				3182 600 169	Immer erneuern / Renew everytime	(61)		

OUTLANDER I (CU_W) 03.01 - 12.06

2.0 4WD (CU2W), 93 kW	05.03-10.06	4G63(DOHC16V)		6283 600 149	->09.2003			
				6283 600 152	09.2003->			
2.0 4WD (CU2W), 100 kW	05.03-10.06	4G63(DOHC16V)		6283 600 149	->08.2003			
				6283 600 152	08.2003->			
2.0 (CU2W)	05.03-10.06	4G63(DOHC16V)		6283 600 152	->06.2005			
2.0 Turbo 4WD (CU2W)	04.04-10.06	4G63T (DOHC16V)		3151 600 558	07.2004->			
				3151 808 001				
2.0 4WD	05.03-10.06			3151 808 001				
2.4 4WD	05.03-10.06	4G69,		3151 808 001				
2.4 HDD Mivec (CU5W)	07.03-09.06	4G64(SOHC16		6283 600 152				
2.4 4WD (CU5W), 118 kW	11.03-10.06	V)						
2.4 4WD (CU5W), 119 kW	05.03-10.06							

OUTLANDER II (CW_W) 11.06 - 11.12

2.0, 108 kW	11.06-11.12	4B11, 4B12		3182 600 169	Immer erneuern / Renew everytime	(61)		
2.0 4WD	11.06-11.12							
2.0, 118 kW	06.09-11.12							
2.4	11.06-11.12							
2.4 Flex 4WD	09.07-11.12							
2.4 4WD	09.07-11.12							
2.0 DI-D	02.07-11.12	BSY		3000 951 955			240	23
				3182 600 169	Immer erneuern / Renew everytime	(61)		
2.2 DI-D 4WD, 103 kW	09.10-11.12	4N14		3000 990 310			240	
2.2 DI-D	11.06-11.12							
2.2 DI-D 4WD, 130 kW	11.06-11.12							
2.2 DI-D 4WD, 115 kW	08.07-11.12	4HK, 4HN		3000 951 838			240	23

OUTLANDER II Van (CW_W) 12.06 - 11.12

2.0 DI-D	12.06-11.12	BSY		3000 951 955			240	23
				3182 600 169	Immer erneuern / Renew everytime	(61)		
2.2 DI-D 4WD	09.10-11.12	4N14		3000 990 310			240	

OUTLANDER III (GG_W, GF_W) 08.12 -

2.0, 107 kW	10.12-	4J11		3182 600 169	Immer erneuern / Renew everytime	(61)		
2.0, 110 kW	08.12-							
2.2 Di-D	08.12-	4N14		3000 950 726			240	
				3182 600 169	Immer erneuern / Renew everytime	(61)		
2.2 Di-D 4WD	08.12-	4N14		3000 950 726			240	
				3182 600 169	Immer erneuern / Renew everytime	(61)		

PAJERO I / MONTERO I (L04_G, L14_G) 04.82 - 12.91

3.0 V6 (L141G, L146G)	11.88-11.90	6G72(SOHC12V)		3000 853 401			240	14
2.5 TD (L044G, L049G), 64 kW	01.90-12.91	4D56T		3000 264 001			225	23
2.5 TD (L044G, L049G), 70 kW	11.89-11.90							
2.5 TD Intercooler (L144G,L149G)	11.89-05.91			3000 264 003			225	23



MITSUBISHI

PAJERO I Open Off-Road / MONTERO I 12.82 - 11.90

2.6 (L042G, L047G)	01.83-11.90	4G54		3000 486 001	->05.1986		225	23
				3000 265 001	06.1986->		225	23
2.3 TD (L043G, L048G)	12.82-04.86	4D55T		3000 263 001			225	23
2.5 TD (L044G, L049G), 62 kW	05.86-10.89	4D56T		3000 264 002	->10.1988		225	23
				3000 264 001 ●	->10.1988	Bei Geräuschproblemen / In case of noise problems (16)	225	23
				3000 264 003	11.1988->		225	23
2.5 TD (L044G, L049G), 70 kW	11.89-11.90	4D56T		3000 264 001			225	23

PAJERO II / MONTERO II (V2_W, V4_W) 12.90 - 10.99

2.4 (V21W, V21C)	04.91-10.99	4G64(12V)		3082 784 001 HD			225	
				1862 862 002	11.1992->		225	23
				3151 831 001				
2.6 (V12,32)	04.91-05.95			3000 951 712			225	23
3.0 V6 4WD (V23W, V43W, V23C) 3.0 V6 24V (V43W, V23W), 130 kW 3.0 V6 24V (V43W, V23W), 133 kW	12.90-12.95	6G72(SOHC12V)		3000 853 401			240	14
	06.97-10.99	6G72(SOHC24V)						
	06.94-05.97							
3.5 V6 24V (V45W, V25W) 3.5 V6 24V (V25W, V45W)	07.97-10.99	6G74(SOHC24V)		3000 951 713			250	23
	06.94-10.99	6G74(DOHC24V)		6283 600 479				
2.5 D (V14,V34) 2.8 D (V36)	04.91-07.93			3000 264 001			225	23
	06.94-03.98							
2.5 TD 4WD (V24C, V24W)	12.90-10.99	4D56TD		3000 264 003	->02.1998		225	23
				1878 634 029	03.1998->		225	23
				3151 600 525	03.1998->			
2.8 TD (V46W)	06.94-10.99	4M40-T		3000 840 501	für Motoren ohne Zweimassenschwungrad / for engines without dual-mass flywheel	(196)	250	23
				3082 600 703	für Motoren mit Zweimassenschwungrad / for engines with dual-mass flywheel	(195)	250	
				1864 600 213 ▲	für Motoren mit Zweimassenschwungrad / for engines with dual-mass flywheel	(195)	250	23
				3151 600 558	für Motoren mit Zweimassenschwungrad / for engines with dual-mass flywheel	(195)		
				6283 600 479				
2.8 D (V36)	04.98-05.99			1878 634 029			225	23
				3151 600 525				

PAJERO III (V7_W, V6_W) 04.00 - 01.07

3.2 Di-D	04.00-12.06	4M41		3151 600 558				
				6283 600 475				
				6284 600 162				

PAJERO III Canvas Top (V6_W, V7_W) 04.00 - 12.06

3.0 (V73W)	10.01-12.06	6G72(SOHC24V)		6283 600 476 ▲				
3.5 V6 GDI (V65W, V75W)	04.00-12.06	6G74(SOHC24V) 6G74(DOHC24V)		1878 996 101			250	23
				3151 600 558				
				6284 600 162				
2.5 TDi (V64W, V74W), 73 kW	04.00-12.06	4D56T		3000 264 003			225	23
				6284 600 161				



MITSUBISHI

PAJERO III Canvas Top (V6_W, V7_W) 04.00 - 12.06

2.5 TDi (V64W, V74W), 85 kW	09.01-12.06	4D56T		3082 784 001			225
				3151 600 525			
				6284 600 161			
3.2 DI-D (V68W, V78W), 118 kW	10.01-12.06	4M41		3151 600 558			
3.2 DI-D (V68W, V78W), 121 kW	04.00-12.06			6283 600 475			
				6284 600 162			

PAJERO IV (V8_W, V9_W) 11.06 -

3.0 4WD	02.07-	6G72(SOHC24V)		3151 600 558			
				6284 600 162	->12.2009		
				6284 600 643	12.2009->		
3.2 DI-D (V88W, V98W), 118 kW	02.07-	4M41		3151 600 558			
3.2 DI-D (V88W, V98W), 125 kW	02.07-			6283 600 475	->08.2008		
				6284 600 162 <small>LHD</small>	->12.2009		
3.2 DI-D 4WD	02.07-	01.09-		6284 600 643 <small>LHD</small>	12.2009->		
3.2 TD 4WD (V98W, V88W)	01.09-						

PAJERO CLASSIC (V2_W) 06.02 -

2.5 TD	07.02-	4D56T		3082 784 001			225
				3151 600 525			
				6283 600 157			
				6284 600 164			

PAJERO PININ (H6_W, H7_W) 03.99 - 06.07

1.8 (H76W, H66W) 1.8 GDI (H66W)	11.01-06.07	4G93, 4G93(GDI)		6283 600 477			
	10.99-06.07			6284 600 163			
2.0 GDI (H67W, H77W)	10.00-06.07	4G94(GDI)		3000 858 201			225 20
				6283 600 477			
				6284 600 163			

PAJERO SPORT (K90) 07.96 -

3.0 V6 (K96W), 123 kW	03.03-	6G72(DOHC24V)		3082 744 001			240
				3151 600 516			
3.0 V6 (K96W), 125 kW	06.00-	6G72(SOHC24V)		3000 853 401			240 14
3.0 V6 (K96W), 130 kW	11.98-						
2.5 TD (K94W), 73 kW	11.98-	4D56T		3082 600 706			225
				1878 634 029	->05.2001		225 23
				3151 600 525			
2.5 TD (K94W), 85 kW	07.02-	4D56T		3082 600 706			225
				3151 600 525			
2.5 TD (K94W), 98 kW	08.03-	4D56T		3151 600 525			

SAPPORO II (A16_A) 08.80 - 09.84

1.6 GLX (A161A)	08.80-09.84	4G32		3000 205 001			200 20
2.0 GSL (A164A)	08.80-08.83	4G63(SOHC8V)		3000 199 001			215 23
2.0 GSR (A164A)	08.80-09.84						
2.0 Turbo ECi (A164)	08.82-08.83	4G63T(ECI)		3082 784 001			225
				1862 862 002			225 23
				3151 831 001			



MITSUBISHI

SAPPORO III (E16A) 06.87 - 08.90	
2.4 (E16A)	06.87-08.90 4G64(8V) 3000 951 445 225 20

SIGMA (F2_A, F1_A) 10.90 - 07.96	
3.0 V6, 130 kW	12.90-07.96 6G72(SOHC12V) 3082 793 001 ▲
3.0 V6, 151 kW	12.90-07.96 6G72(DOHC24V) 1862 571 001 ▲
	3151 808 001

SIGMA Station Wagon (F0_W) 06.92 - 10.96	
3.0	06.92-10.96 6G72(SOHC12V) 3082 793 001 ▲
	1862 571 001 ▲
	3151 808 001

SPACE RUNNER (N1_W, N2_W) 10.91 - 08.99	
1.8 (N11W), 85 kW	06.96-08.99 4G93 3000 482 001
1.8 4WD (N21W), 85 kW	06.96-08.99 6283 600 153
1.8 (N11W), 90 kW	10.91-08.99 6284 600 167
1.8 4WD (N21W), 90 kW	10.91-08.99 6284 600 167
2.0 16V	06.97-08.99 4G63(DOHC16V) 1878 600 933
	3151 808 001
	6283 600 149 05.1999->
	6284 600 165
2.0 TD (N18W)	10.92-08.99 4D68T 6283 600 153
	6284 600 168

SPACE RUNNER (N6_W) 08.99 - 08.02	
2.0	08.99-08.02 4G63(DOHC16V) 3151 808 001
	6283 600 149 ->10.2001
	6283 600 152 11.2001 - 08.2002
	6284 600 165
2.4 GDI	08.99-08.02 4G64(GDI) 3151 808 001
	6283 600 149
	6284 600 165

SPACE STAR (DG_A) 06.98 - 12.04	
1.3 16V (DG1A), 60 kW	09.00-12.04 4G13(16V) 3000 951 540 ■
1.3 16V (DG1A), 61 kW	12.98-12.04 6283 600 474
1.3 16V (DG1A), 63 kW	06.98-12.04 6284 600 632
1.6 16V (DG3A)	01.01-12.04 4G92, 4G18 3151 600 594
1.6	04.01-12.04 6283 600 474
	6284 600 632
1.8 MPI	10.02-12.04 4G93 6284 600 632
1.8 GDI (DG5A), 87 kW	06.98-12.04 4G93(GDI) 3000 482 001
1.8 GDI (DG5A), 90 kW	06.98-12.04 6283 600 149 ->10.2001
	6283 600 152 11.2001->
	6284 600 632
1.9 DI-D (DG4A)	02.01-12.04 F9Q2, F9Q1 3000 858 101 ●
1.9 DI-D	10.02-12.04 2294 001 197
	3182 998 702 Immer erneuern / Renew everytime (61)



MITSUBISHI

SPACE WAGON (D0_V/W) 01.84 - 01.92

1.8 GLX (D05V, D05W)	01.84-12.88	4G37		3000 261 001	07.1987-> Getr. / GBox: KM201		200	20
1.8 4WD (D05V, D05W)	10.87-08.88	4G37		3000 261 001			200	20
2.0 GLXi (D04W)	06.88-04.91	4G63(SOHC8V)		3000 482 001			215	20
2.0 GLXi 4WD (D08W)	06.88-04.91	4G63(SOHC8V)		3082 881 001			215	
				1862 897 002	->09.1989	215	20	
				1861 950 002	10.1989->	215	20	
				3151 808 001				
2.0 4WD (D08W)	03.85-04.91	4G63(SOHC8V)		3000 482 001	->02.1988		215	20
				3082 881 001		215		
				1862 897 002	03.1988 - 09.1989	215	20	
				1861 950 002	10.1989->	215	20	
1.8 TD (D09V, D09W)	06.86-04.91	4D65T		3000 591 001			200	20

SPACE WAGON (N3_W, N4_W) 05.91 - 11.98

1.8 (N31W)	10.91-10.98	4G63(DOHC16V)		3000 482 001			215	20
1.8 4WD (N41W)	10.91-10.98	4G93						
2.0 (N33W)	10.92-10.98							
2.0 4WD (N43W)	10.92-10.98	4G63(DOHC16V)		3082 881 001			215	
				1862 897 002		215	20	
				3151 808 001				
1.8 TD (N35W)	10.91-10.98	4D65T		3082 792 001 ▲			215	
				1861 950 002		215	20	
				3151 808 001				

SPACE WAGON (N9_W, N8_W) 10.98 - 12.04

2.0 GDI	10.98-12.04	4G63(SOHC16V)		1878 600 933			228	20
				3151 808 001	12.2003 - 01.2004			
				6283 600 152	->01.2004			
				6284 600 165				
2.4 GDI 4WD, 108 kW	09.00-12.04	4G64(GDI)		3151 808 001	->01.2004			
				6283 600 149				
				6284 600 165				
2.4 GDI 4WD, 110 kW	10.98-12.04	4G64(GDI)		3151 808 001	12.2003 - 01.2004			
				6283 600 149				
				6284 600 165				

STARION (A18_A) 05.82 - 06.90

2.0 Turbo ECi (A183A), 125 kW	06.82-12.85	4G63T(ECI), 4G63T/C		3082 784 001			225	
				1862 862 002		225	23	
2.0 Turbo ECi (A183A), 132 kW	05.85-08.87			3151 831 001				
2.6 Turbo ECi (A187A)	09.87-06.90	G54BT/C		3082 784 001	->05.1988		225	
				1862 862 002	->05.1988		225	23
				3151 600 525				

TREDIA (A21_) 09.82 - 03.88

1.4 GLX (A211)	10.82-08.85	4G32, 4G12		3000 147 002			185	20
1.5 EL, GL, GLX (A214A)	09.84-08.85							
1.6 GLS (A212)	09.82-10.87							



MITSUBISHI

TREDIA (A21_)		09.82 - 03.88						
1.6 Turbo (A212), 84 kW 1.6 Turbo (A212), 85 kW	09.82-05.85	4G32T		3082 882 001	06.1983->		200	
	09.82-07.84			1878 600 827			200	20
				3151 808 001				
1.8 Turbo	08.84-07.86	G62B		3000 482 001			215	20
2.0 4WD (A217G)	11.85-12.87			3082 881 001			215	
				1862 897 002			215	20
				3151 808 001				

MOSKVICH

21412		05.89 - 12.01						
1.5	05.89-12.01			3000 735 001			200	20

MULTICAR

M 21 - M 26								
M22				1862 767 001 #			180	24
				3159 900 001				
M24				3000 325 001 #			180	24
M25				3082 178 132	Chass. 200...91->		228	
				1878 030 841	Chass. 200...91->		228	23
				3151 870 001	Chass. 200...91->			
M26 1,9 Diesel	01.93-			3082 178 132			228	
				1878 030 841			228	23

NISSAN

100 NX (B13)		03.90 - 01.96						
1.6	03.90-10.94	GA16DS,		3000 950 703			190	18
1.6 SR	09.93-10.94	GA16DE						
2.0 GTI	03.91-10.94	SR20DE		3000 589 001			215	18
200 SX (S13)		07.88 - 11.94						
1.8 Turbo	07.88-11.93	CA18DET		3082 960 001 ▲			225	
				3151 855 001	->07.1990			
				1863 810 001	08.1990->			
200 SX (S14)		10.93 - 12.99						
2.0 i 16V Turbo	10.93-12.99	SR20DET		3082 785 001 ▲			240	
				1862 801 003	07.1994 - 05.1995		240	24
				1878 995 001	06.1995->		225	18
				1863 810 001	->02.1995			
	3151 855 001	03.1995->						
280 ZX,ZXT (HGS130)		07.78 - 05.84						
280 Z (GHLS 30)	11.74-05.78	L28E		3082 849 001			240	
				1861 816 002			240	24
				1863 810 001				
				1863 810 001				



NISSAN

280 ZX,ZXT (HGS130)		07.78 - 05.84				
2.8, 147 kW	01.83-02.84	L28ET	3082 867 001		240	
			1862 801 003		240	24
			1863 810 001			

300 ZX (Z31)		01.84 - 10.90				
3.0	01.84-12.87	VG30E	3082 849 001	02.1987->	240	
			3082 867 001		240	
			1862 801 003		240	24
			1863 810 001			
3.0 Turbo, 149 kW	05.87-10.90	VG30ET	3082 849 001		240	
			1862 750 001		250	24
			1863 810 001			
3.0 Turbo, 168 kW	04.84-10.90	VG30T	3482 921 001	->01.1987	250	
			3082 849 001	02.1987->	240	
			1862 750 001		250	24
			1863 810 001			

ALMERA I (N15)		07.95 - 03.00				
1.4 S,GX,LX 1.4	09.95-03.00	GA14DE	3000 149 002	->09.1997	180	18
	09.95-03.00		3000 951 048	10.1997->	190	18
1.6 SR,SLX 1.6	09.95-03.00	GA16DE	3000 950 703	->12.1997	190	18
			3082 000 265	01.1998->	190	
			1878 600 809	01.1998->	190	18
			3151 857 001	01.1998->		
2.0 GTi	07.96-03.00	SR20DE	3000 589 001		215	18
2.0 D	11.95-03.00	CD20	3000 825 901		200	18

ALMERA II (N16)		01.00 -				
1.5, 66 kW	03.00-	QG15DE	3000 951 167	->08.2002	200	18
			3000 951 176	08.2002 - 01.2004	200	18
			1878 077 941		200	18
			3151 600 538			
			6283 600 138			
			6284 600 134			
1.5, 72 kW	10.02-	QG15DE	3000 951 176	->01.2004	200	18
			1878 077 941		200	18
			3151 600 538			
			6283 600 138			
			6284 600 134			
1.8, 84 kW 1.8, 85 kW	01.00- 10.02-	QG18DE	3000 951 180		215	18
			6283 600 138			
			6284 600 134			
1.5 dCi	01.03-	K9K722	3000 951 295		215	26
2.2 Di 2.2 dCi, 82 kW	03.00- 09.03-	YD22DDT	3000 951 179		240	24
			6283 600 139			
			6284 600 134			
2.2 dCi, 100 kW	09.03-	YD22DDTi	3000 951 869		240	24
			2294 501 160		240	
			6283 600 139			



NISSAN

ALMERA TINO (V10) 08.00 -

1.8, 84 kW	08.00-	QG18DE		3082 600 556	->01.2001		215	
				1878 600 854	->01.2001		215	18
				3151 857 001	->01.2001			
				3000 951 180	01.2001 - 02.2003		215	18
				3000 951 180 ⑤	02.2003->		215	18
				3082 600 556 ⑥	02.2003->		215	
				1878 600 647 ⑥	02.2003->		215	18
				3151 600 528 ⑥	02.2003->			
				6283 600 138				
				6284 600 134				
1.8, 85 kW	12.02-	QG18DE		3000 951 180	->02.2003		215	18
				3000 951 180 ⑤	02.2003->		215	18
				3082 600 556 ⑥	02.2003->		215	
				1878 600 647 ⑥	02.2003->		215	18
				3151 600 528 ⑥	02.2003->			
				6283 600 138				
				6284 600 134				
2.2 Di	08.00-	YD22DDTi		3000 951 179 ⑤			240	24
				3000 951 869 ⑥			240	24
				6283 600 139				
				6284 600 134				
2.2 dCi, 82 kW	09.03-	YD22DDT		3000 951 179 ⑤			240	24
				3000 951 869 ⑥			240	24
				6283 600 139				
				6284 600 134 ⑤				
2.2 dCi, 100 kW	09.03-	YD22DDTi		3000 951 179 ⑤			240	24
				3000 951 869 ⑥			240	24
				2294 501 160			240	
				6283 600 139				
				6284 600 134 ⑤				

BLUEBIRD (910) 01.80 - 12.83

2.0 D	01.80-12.83	LD20		3082 818 101			200	
				3151 855 001				

BLUEBIRD Traveller (W910) 01.80 - 06.86

2.0 D	01.80-05.84	LD20		3082 818 101			200	
				3151 855 001				

BLUEBIRD (U11) 11.83 - 05.90

1.6 DX	11.83-02.88	CA16S		3000 267 001	->10.1985		200	18
				3000 488 001 ▲	11.1985->		215	18
1.8 2.0 (YLU 11)	11.83-06.88 11.83-01.86	CA18S		3000 267 001			200	18
				1878 078 141			225	24
1.8 Turbo	04.84-05.90	CA18T		1878 078 141			225	24
				3151 829 001				



NISSAN

BLUEBIRD (U11) 11.83 - 05.90

2.0 i	04.84-01.88	CA20E		1878 078 141	04.1986->	225	24
				3151 829 001	04.1986->		
2.0 (U11)	02.86-05.90			3082 000 001		215	
				1862 706 001 ▲	->10.1988	215	24
				1862 706 001 ▲	11.1988->	215	24
				3151 865 001 ▲			
2.0 TD	11.83-12.85	LD20T		3082 000 266		225	
2.0 D	04.84-01.88	LD20		3082 818 101	->08.1985	200	
				3151 829 001	->08.1985		
				3000 268 001	09.1985->	200	24

BLUEBIRD Station Wagon (WU11) 11.83 - 09.90

2.0	04.86-09.90	CA20S		3082 000 001		215	
				1862 706 001 ▲		215	24
				3151 865 001 ▲			
2.0 i, 77 kW 2.0 i, 85 kW	04.84-12.90 09.88-09.90	CA20E		1878 078 141		225	24
				3151 829 001			
2.0 D, 43 kW	04.84-01.88	LD20		3082 818 101	->08.1985	200	
				3151 829 001	->08.1985		
				3000 268 001	09.1985->	200	24
2.0 D, 49 kW	03.86-12.90	LD20		3000 268 001		200	24

BLUEBIRD (T72 , T12) 12.85 - 12.90

1.6	03.86-06.90	CA16S		3000 488 001 ▲	T12	215	18
				3151 857 001	T72		
1.8 i 16V (RLT72) 2.0 (T12)	02.89-12.90 12.85-12.87	CA20S, CA18D		3082 000 001		215	
				1862 706 001 ▲		215	24
				3151 865 001 ▲			
1.8 Turbo	12.85-05.90	CA18T		1878 078 141		225	24
				3151 829 001			
1.8 i Turbo (T72)	09.88-12.91			3151 829 001			
2.0 i (HLT72, T12) 2.0 i	12.85-12.90 09.88-09.90	CA20E		1878 078 141	->02.1990 T12	225	24
				3151 829 001			
2.0 D (SLT72, T12)	03.86-12.90	LD20		3000 268 001		200	24

BLUEBIRD Hatchback (T72, T12) 12.85 - 11.92

1.6, 61 kW 1.6, 66 kW	03.86-06.90 03.86-06.91	CA16S		3000 488 001 ▲	T12	215	18
				3151 857 001	T72		
1.8 i 16V (FRLT72) 2.0 (T12)	02.89-12.90 12.85-12.87	CA20S, CA18D		3082 000 001		215	
				1862 706 001 ▲		215	24
				3151 865 001 ▲			
2.0 i (FHLT72, T12) 2.0 i	12.85-12.90 09.88-09.90	CA20E		1878 078 141	->02.1990 T12	225	24
				3151 829 001			
2.0 (T72)	09.88-12.90			3151 865 001 ▲			
2.0 D (FSLT72, T12)	03.86-12.90	LD20		3000 268 001		200	24



NISSAN

CEDRIC

200 C (330)	06.75-			3000 490 001 ▲		225	24
200 C (430)	06.75-						
200 C Diesel (Q 330)	06.75-						
200 C Diesel (S 430)	06.75-						
200 C (N 230)	02.71-05.75			1878 078 141		225	24
200 C Diesel (230)	02.71-05.75			1863 810 001			
240 C (230)	01.73-			1863 810 001			
260 C (H 230)	11.71-05.75						
280 C (P 330)	06.75-			3082 843 001 ▲		225	
280 C Diesel (P 430)	06.75-			1863 810 001			

CHERRY II Coupe (N10) 08.78 - 12.82

1.3	08.81-09.82	E13		3000 149 002		180	18
-----	-------------	-----	--	--------------	--	-----	----

CHERRY II Hatchback (N10) 08.78 - 06.83

1.3	08.81-09.82	E15, E13		3000 149 002		180	18
1.5	08.81-12.82						

CHERRY II Traveller (VN10) 08.78 - 12.83

1.3	09.81-12.83	E13		3000 149 002		180	18
-----	-------------	-----	--	--------------	--	-----	----

CHERRY III (N12) 04.82 - 10.87

1.3	05.82-10.86	E15S, CD17,		3000 149 002		180	18
1.5	11.83-10.86	E13, E16					
1.6	05.84-07.86						
1.7 D	10.82-12.86						
1.5 ET Turbo	01.83-12.85	E15ET		3000 267 001		200	18

CUBE (Z12) 09.06 -

1.6 16V	03.10-	HR16DE		3000 951 376		215	26
				3182 600 129	Durchmesser Druckleitungsanschluß [mm] / Pressure hose connector diameter [mm]:13,3 Immer erneuern / Renew everytime	(34)	
1.5 dCi, 78 kW	03.10-			3000 950 738		230	21
1.5 dCi, 81 kW	03.10-			2294 501 172	enthält Schwungradbefestigungsschrauben / includes bolt for flywheel mounting	(155)	230
				3182 600 138	Immer erneuern / Renew everytime	(61)	

DATSUN 140 Y Kombi / Estate (HLB310) 02.79 - 06.83

1.4	02.79-06.83	A14		3000 487 001		180	18
-----	-------------	-----	--	--------------	--	-----	----

INTERSTAR Bus (X70) 07.02 -

dCi 80	07.02-	F9Q772		3000 990 101	->01.2003 Anzahl der Befestigungsbohrungen am CSC: 3 / Number of fastening bores at the CSC: 3	(12)	240	21
				3000 951 908	01.2003->		240	21
				3182 998 101	Anzahl der Befestigungsbohrungen / Number of mounting bores:3 Immer erneuern / Renew everytime	(10)		
				1863 869 009	Kugellager / Ball Bearing	(65)	40	
				6284 600 623	11.2003->			



NISSAN

INTERSTAR Bus (X70) 07.02 -

dCi 90	07.02-	G9T720, 722	3000 990 093	Anzahl der Befestigungsbohrungen am CSC: 3 / Number of fastening bores at the CSC: 3	(12)	242	21
			3000 990 345	Anzahl der Befestigungsbohrungen am CSC: 2 / Number of fastening bores at the CSC: 2	(11)	242	21
			1863 869 009	Kugellager / Ball Bearing	(65)	40	
			6284 600 623	11.2003->			
dCi 100, 73 kW	11.03-	G9U720	3000 990 326	Anzahl der Befestigungsbohrungen am CSC: 3 / Number of fastening bores at the CSC: 3	(12)	242	21
dCi 100, 74 kW dCi 120, 88 kW dCi 150	04.06- 09.06- 09.06-	G9U632, G9U650	3000 990 345	Anzahl der Befestigungsbohrungen am CSC: 2 / Number of fastening bores at the CSC: 2	(11)	242	21
			3000 990 326	Anzahl der Befestigungsbohrungen am CSC: 3 / Number of fastening bores at the CSC: 3	(12)	242	21
dCi 120, 84 kW	07.02-	G9U720	3000 990 326	Anzahl der Befestigungsbohrungen am CSC: 3 / Number of fastening bores at the CSC: 3	(12)	242	21
			1863 869 009	Kugellager / Ball Bearing	(65)	40	
			6284 600 623	11.2003->			
			3000 951 320				242
dCi 140	11.03-	ZD30	3182 600 202	Anzahl der Befestigungsbohrungen / Number of mounting bores:2 Immer erneuern / Renew everytime	(10)		
			6284 600 623	11.2003->	(61)		

INTERSTAR Kasten / Box (X70) 07.02 -

dCi 80	07.02-	F9Q772	3000 990 101	->01.2003 Anzahl der Befestigungsbohrungen am CSC: 3 / Number of fastening bores at the CSC: 3	(12)	240	21
			3000 951 908	01.2003->		240	21
			3182 998 101	Anzahl der Befestigungsbohrungen / Number of mounting bores:3 Immer erneuern / Renew everytime	(10)		
			1863 869 009	Kugellager / Ball Bearing	(65)	40	
			6284 600 623	11.2003->			
dCi 90	07.02-	G9T720, 722	3000 990 093	Anzahl der Befestigungsbohrungen am CSC: 3 / Number of fastening bores at the CSC: 3	(12)	242	21
			3000 990 345	Anzahl der Befestigungsbohrungen am CSC: 2 / Number of fastening bores at the CSC: 2	(11)	242	21
			1863 869 009	Kugellager / Ball Bearing	(65)	40	
			6284 600 623	11.2003->			
dCi 100, 73 kW	11.03-	G9U	3000 990 326	->10.2005 Anzahl der Befestigungsbohrungen am CSC: 3 / Number of fastening bores at the CSC: 3	(12)	242	21
			3182 998 101	Anzahl der Befestigungsbohrungen / Number of mounting bores:3 Immer erneuern / Renew everytime	(10)		
			1863 869 009	Kugellager / Ball Bearing	(65)	40	
			6284 600 623	11.2003->			
dCi 100, 74 kW	04.06-	G9U720	3000 950 651			242	21
dCi 120, 84 kW	07.02-	G9U720	3000 990 326	Anzahl der Befestigungsbohrungen am CSC: 3 / Number of fastening bores at the CSC: 3	(12)	242	21
			1863 869 009	Kugellager / Ball Bearing	(65)	40	
			6284 600 623	11.2003->			
dCi 120, 88 kW dCi 150	09.06- 09.06-	G9U632, G9U650	3000 990 345	Anzahl der Befestigungsbohrungen am CSC: 2 / Number of fastening bores at the CSC: 2	(11)	242	21
			3000 990 326	Anzahl der Befestigungsbohrungen am CSC: 3 / Number of fastening bores at the CSC: 3	(12)	242	21
dCi 140	11.03-	ZD30	3000 951 320			242	21
			3182 600 202	Anzahl der Befestigungsbohrungen / Number of mounting bores:2 Immer erneuern / Renew everytime	(10)		
			6284 600 623	11.2003->	(61)		



NISSAN

INTERSTAR Pritsche/Fahrgestell // Platform/Chassis 08.03 -

dCi 100 dCi 120, 84 kW	02.04 - 08.03 -	G9U720	3000 990 326	Anzahl der Befestigungsbohrungen am CSC: 3 / Number of fastening bores at the CSC: 3	(12)	242	21
			1863 869 009	Kugellager / Ball Bearing	(65)	40	
			6284 600 623	11.2003->			
dCi 120, 88 kW dCi 150	08.06 - 08.06 -	G9U632, G9U650	3000 990 345	Anzahl der Befestigungsbohrungen am CSC: 2 / Number of fastening bores at the CSC: 2	(11)	242	21
			3000 990 326	Anzahl der Befestigungsbohrungen am CSC: 3 / Number of fastening bores at the CSC: 3	(12)	242	21
dCi 140	11.03 -	ZD30	3000 951 320			242	21
			3182 600 202	Anzahl der Befestigungsbohrungen / Number of mounting bores:2 Immer erneuern / Renew everytime	(10) (61)		

JUKE (F15) 06.10 -

1.6, 69 kW 1.6, 86 kW	01.13 - 06.10 -	HR16DE	3182 600 129	Durchmesser Druckleitungsanschluß [mm] / Pressure hose connector diameter [mm]:13,3 Immer erneuern / Renew everytime	(34) (61)		
			6284 600 661				
1.6 DIG-T	06.10 -	MR16DDT	3182 600 138	Immer erneuern / Renew everytime	(61)		
			6284 600 661				
1.6 DIG-T NISMO	11.12 -	MR16DDT	3182 600 138	Immer erneuern / Renew everytime	(61)		
			6284 600 661				
1.5 dCi	06.10 -		3000 950 738			230	21
			2294 501 172	->03.2012 enthält Schwungradbefestigungsschrauben / includes bolt for flywheel mounting	(155)	230	
			3182 600 138	Immer erneuern / Renew everytime	(61)		
			6284 600 661				

KUBISTAR (X76) 08.03 -

1.2 1.2 16V	08.03 - 04.06 -	D7F764, D4F712	3000 951 059	Nur zusammen verbauen / Only install together	(96)	180	26
1.6 16V	08.03 -	K4M752	3000 951 534	->10.2005		200	26
1.5 dCi, 42 kW	08.03 -	K9K710, K9K714	3000 951 285	->10.2008		215	26
1.5 dCi, 45 kW 1.5 dCi, 48 kW 1.5 dCi 70 1.5 dCi, 60 kW 1.5 dCi 85	08.05 - 08.03 - 04.06 - 08.03 - 04.06 -	K9K276, K9K700, K9K722, K9K710, K9K716, K9K714, K9K704	3000 951 285			215	26

KUBISTAR Kasten / Box (X80) 08.03 -

1.2 1.2 16V	08.03 - 04.06 -	D7F764, D4F712	3182 600 129	Getr. / GBox: JR5, JH3 Durchmesser Druckleitungsanschluß [mm] / Pressure hose connector diameter [mm]:13,3 Immer erneuern / Renew everytime	(34) (61)		
			3151 600 594				
1.6 16V	08.03 -	K4M752	3000 951 534	->10.2005		200	26
1.5 dCi, 45 kW 1.5 dCi, 48 kW 1.5 dCi, 60 kW	08.05 - 08.03 - 08.03 -	K9K722, K9K710, K9K714, K9K704	3000 951 285			215	26

LAUREL (HLC230) 03.77 - 05.83

2.0 2.4	03.77-05.83 12.77-05.83	L24, L20A	3000 490 001			225	24
------------	----------------------------	-----------	---------------------	--	--	------------	-----------



NISSAN

LAUREL (JC31)		01.81 - 12.85					
2.0	01.81-01.84	L20A		3000 950 704			225 24
2.4, 83 kW 2.4, 88 kW	01.81-01.84 09.83-12.85	L24		3000 490 001 ▲			225 24
2.8 D	01.81-10.85	LD28		3082 000 266			225
				1863 810 001			
LAUREL (JC32)		11.84 - 06.90					
2.0 (PLJC 32)	11.84-12.88			1878 078 141			225 24
				1863 810 001	->02.1985		
				3151 855 001	03.1985->		
2.4	01.85-12.87	L24S, L24E		3000 490 001 ▲			225 24
3.0 i (ULC 32)	03.86-07.88			3082 849 001	03.1987->		240
				3082 867 001			240
				1863 810 001			
2.8 D, 62 kW	01.85-12.87	LD28		1863 810 001			
2.8 D, 66 kW	01.85-12.89	RD28		3082 000 266			225
				1863 810 001			
MAXIMA II (J30)		10.88 - 02.95					
3.0 i	10.88-06.94	VG30E		1862 801 003			240 24
				3151 600 527	->09.1991		
				3151 996 901	10.1991->		
MAXIMA QX (A32)		03.94 - 08.00					
2.0	02.95-08.00	VQ20DE		3082 600 709	03.1995 - 07.1997		225
				3151 996 801			
3.0	01.95-08.00	VQ30DE		1862 801 003			240 24
				3151 996 901			
MICRA I (K10)		12.82 - 11.92					
1.0, 37 kW 1.0, 40 kW 1.0, 43 kW 1.2, 40 kW 1.2, 44 kW	12.82-12.89 12.82-05.89 12.82-05.91 07.86-07.92 07.86-07.92	MA10S, MA12S		3000 202 002			160 16
1.0 Turbo	12.82-10.90			3000 149 002			180 18
MICRA II (K11)		01.92 - 02.03					
1.0 i 16V, 40 kW	08.92-09.00	CG10DE		3000 202 002	->02.1998		160 16
				3000 637 001	03.1998->		180 18
				3074 600 206	->02.1998	Länge [mm] / Length [mm]:625 (82) Hüllenlänge [mm] / Sleeve Length [mm]:410 (60)	
				3074 600 141	03.1998->		
1.0 i 16V, 44 kW	09.00-02.03	CG10DE		3000 637 001	Chass. K11		180 18
				3074 600 141			
1.3 i 16V	08.92-09.00	CG13DE		3000 637 001			180 18
				3074 600 206	->02.1998	Länge [mm] / Length [mm]:625 (82) Hüllenlänge [mm] / Sleeve Length [mm]:410 (60)	
				3074 600 141	03.1998->		
1.4 i 16V	09.00-02.03	CGA3DE		3000 637 001			180 18
				3074 600 141			
1.5 D	02.98-02.03	TD15		3000 951 066			180 18
				3074 600 140			



NISSAN

MICRA III (K12)		01.03 - 06.10					
1.0 16V	01.03-06.10	CG10DE		3000 990 114			190 26
				6284 600 660	10.2004 - 05.2005		
1.2 16V, 48 kW 1.2 16V, 59 kW	01.03-06.10 01.03-06.10	CR12DE, CG12DE		3000 990 109			190 26
				6284 600 660 ⑤	10.2004->		
1.4 16V	01.03-06.10	CR14DE		3000 990 110			190 26
				6284 600 660 ⑤	10.2004->		
160 SR	05.05-06.10	HR16DE		3000 990 323			215 26
				6284 600 661			
1.5 dCi, 48 kW	01.03-06.10	K9K704		3000 951 295	->05.2005		215 26
				3182 600 129	Durchmesser Druckleitungsanschluß [mm] / Pressure hose connector diameter [mm]:13,3 Immer erneuern / Renew everytime	(34) (61)	
				6284 600 661	05.2005 - 09.2007		
1.5 dCi, 60 kW	09.03-06.10	K9K722		3000 951 295	->05.2005		215 26
				3182 600 129 ⑤	Durchmesser Druckleitungsanschluß [mm] / Pressure hose connector diameter [mm]:13,3 Immer erneuern / Renew everytime	(34) (61)	
				6284 600 661	05.2005->		
1.5 dCi, 50 kW	06.05-06.10	K9K708		3000 951 128			215 26
				3182 600 129 ⑤	Durchmesser Druckleitungsanschluß [mm] / Pressure hose connector diameter [mm]:13,3 Immer erneuern / Renew everytime	(34) (61)	
				6284 600 661	->09.2007		
1.5 dCi, 63 kW	06.05-06.10	K9K276		3000 951 128			215 26
				3182 600 129 ⑤	Durchmesser Druckleitungsanschluß [mm] / Pressure hose connector diameter [mm]:13,3 Immer erneuern / Renew everytime	(34) (61)	
				6284 600 661			
MICRA C+C (K12)		08.05 -					
1.4 16V	08.05-	CR14DE		3000 954 076			190 26
				3182 600 129	Durchmesser Druckleitungsanschluß [mm] / Pressure hose connector diameter [mm]:13,3 Immer erneuern / Renew everytime	(34) (61)	
				6284 600 660	09.2007->		
1.6 160 SR	08.05-	HR16DE		3000 990 323			215 26
				6284 600 661	09.2005->		
MICRA IV (K13)		05.10 -					
1.0 Bio	02.11 -			3182 600 129	Durchmesser Druckleitungsanschluß [mm] / Pressure hose connector diameter [mm]:13,3 Immer erneuern / Renew everytime	(34) (61)	
1.2, 56 kW 1.2, 59 kW 1.2 DIG 1.5, 74 kW 1.5, 75 kW 1.5 D	05.10-	HR12DDR, HR15DE, HR12DE		3182 600 129 ⑤	Durchmesser Druckleitungsanschluß [mm] / Pressure hose connector diameter [mm]:13,3 Immer erneuern / Renew everytime	(34) (61)	
	05.10-						
	04.11-						
	01.11-						
1.6 1.6 Flex	09.11-	HR16DE		3000 990 323			215 26
	10.11-						
NAVARA (D40)		10.04 -					
2.5 dCi, 106 kW 2.5 dCi, 128 kW	07.05-	YD25DDTi		3000 951 453	->03.2009 für Motoren mit Zweimassenschwungrad / for engines with dual-mass flywheel	(195)	250 24
	12.05-						
2.5 dCi 4WD, 126 kW 2.5 dCi 4WD, 128 kW	10.06-	YD25DDTi		2294 501 176	->03.2009		250
	07.05-						
2.5 dCi 4WD, 140 kW	12.09-	YD25DDTi		1863 600 116	für Motoren mit Zweimassenschwungrad / for engines with dual-mass flywheel	(195)	



NISSAN

NOTE 06.13 -

1.2 1.5 dCi	06.13- 06.13-	HR12DE, K9K608		3182 600 129	Durchmesser Druckleitungsanschluß [mm] / Pressure hose connector diameter [mm]:13,3 Immer erneuern / Renew everytime	(34) (61)		
1.2 DIG	06.13-	HR12DDR		3182 600 129	Durchmesser Druckleitungsanschluß [mm] / Pressure hose connector diameter [mm]:13,3 Immer erneuern / Renew everytime	(34) (61)		

NOTE (E11) 03.06 -

1.4	03.06-	CR14DE		3000 954 076			190	26
				3182 600 129	Durchmesser Druckleitungsanschluß [mm] / Pressure hose connector diameter [mm]:13,3 Immer erneuern / Renew everytime	(34) (61)		
				6284 600 660				
1.6	03.06-	HR16DE		3000 990 323			215	26
				6284 600 661				
1.5 dCi, 50 kW 1.5 dCi, 63 kW	03.06- 03.06-	K9K276, K9K700		3000 951 128	->06.2007		215	26
				3000 950 738			230	21
				1878 600 649			215	26
				3182 600 138	Immer erneuern / Renew everytime	(61)		
				3151 600 594				
1.5 dCi, 66 kW 1.5 dCi, 76 kW	09.10- 07.08-	K9K276, K9K292		3000 951 128	->06.2007		215	26
				3000 950 738			230	21
				2294 501 172	->12.2012 enthält Schwungradbefestigungsschrauben / includes bolt for flyweel mounting	(155)	230	
				1878 600 649			215	26
				3182 600 138	Immer erneuern / Renew everytime	(61)		
				3151 600 594				
	6284 600 661							

NV200 EVALIA 07.10 -

1.5 dci, 66 kW 1.5 dci, 81 kW	04.11- 04.11-			2294 501 172	->03.2012 enthält Schwungradbefestigungsschrauben / includes bolt for flyweel mounting	(155)	230	
----------------------------------	------------------	--	--	--------------	--	-------	-----	--

NV200 Kasten / Box 02.10 -

1.5 dci, 63 kW	02.10-			3000 951 128			215	26
				2294 501 172	->03.2012 enthält Schwungradbefestigungsschrauben / includes bolt for flyweel mounting	(155)	230	
				3182 600 129	->03.2012 Durchmesser Druckleitungsanschluß [mm] / Pressure hose connector diameter [mm]:13,3 Immer erneuern / Renew everytime	(34) (61)		
1.5 dci, 66 kW 1.5 dci, 81 kW	04.11- 04.11-			2294 501 172	->03.2012 enthält Schwungradbefestigungsschrauben / includes bolt for flyweel mounting	(155)	230	

NV400 Bus 11.11 -

2.3 dCi, 74 kW	11.11-	M9T670, M9T672, M9T676		3000 950 707			260	22
				3182 600 195	Immer erneuern / Renew everytime	(61)		
				1863 869 009	Kugellager / Ball Bearing	(65)	40	



NISSAN

NV400 Bus 11.11 -

2.3 dCi, 92 kW 2.3 dCi, 107 kW	11.11 - 11.11 -	M9T680, M9T670, M9T678, M9T672, M9T676	3000 950 707		260	22
			3182 600 195	Immer erneuern / Renew everytime	(61)	
			3182 600 202	Getr. / GBox: Easytronic Schaltgetriebe 6 Gang, automatisch betätigt / 6-Speed manual transmission, operated automatically Anzahl der Befestigungsbohrungen / Number of mounting bores:2	(102) (10)	
			1863 869 009	Immer erneuern / Renew everytime Kugellager / Ball Bearing	(61) (65)	40

NV400 Kasten / Box 11.11 -

2.3 dCi, 74 kW	11.11 -	M9T670, M9T672, M9T676	3000 950 707		260	22
			3182 600 195	Immer erneuern / Renew everytime	(61)	
			1863 869 009	Kugellager / Ball Bearing	(65)	40
2.3 dCi, 92 kW 2.3 dCi, 107 kW	11.11 - 11.11 -	M9T680, M9T670, M9T678, M9T672, M9T676	3000 950 707		260	22
			3182 600 195	Immer erneuern / Renew everytime	(61)	
			3182 600 202	Getr. / GBox: Easytronic Schaltgetriebe 6 Gang, automatisch betätigt / 6-Speed manual transmission, operated automatically Anzahl der Befestigungsbohrungen / Number of mounting bores:2	(102) (10)	
			1863 869 009	Immer erneuern / Renew everytime Kugellager / Ball Bearing	(61) (65)	40
2.3 dCi [RWD], 92 kW 2.3 dCi [RWD], 107 kW	11.11 - 11.11 -	M9T692, M9T696, M9T694, M9T686, M9T698, M9T690	3000 950 713	nicht für Getriebetyp / not for transmission type:Easytronic	(227)	260
			3151 600 529			
			1863 869 009	Kugellager / Ball Bearing	(65)	40

NV400 Pritsche/Fahrgestell // Plattform/Chassis 11.11 -

2.3 dCi, 74 kW	11.11 -	M9T670, M9T672, M9T676	3000 950 707		260	22
			3182 600 195	Immer erneuern / Renew everytime	(61)	
			1863 869 009	Kugellager / Ball Bearing	(65)	40
2.3 dCi, 92 kW 2.3 dCi, 107 kW	11.11 - 11.11 -	M9T680, M9T670, M9T678, M9T672, M9T676	3000 950 707		260	22
			3182 600 195	Immer erneuern / Renew everytime	(61)	
			3182 600 202	Getr. / GBox: Easytronic Schaltgetriebe 6 Gang, automatisch betätigt / 6-Speed manual transmission, operated automatically Anzahl der Befestigungsbohrungen / Number of mounting bores:2	(102) (10)	
			1863 869 009	Immer erneuern / Renew everytime Kugellager / Ball Bearing	(61) (65)	40
2.3 dCi [RWD], 92 kW 2.3 dCi [RWD], 107 kW	11.11 - 11.11 -	M9T692, M9T696, M9T694, M9T686, M9T698, M9T690	3000 950 713	nicht für Getriebetyp / not for transmission type:Easytronic	(227)	260
			3151 600 529			
			1863 869 009	Kugellager / Ball Bearing	(65)	40

PATHFINDER (R50) 09.95 - 12.04

3.3 V6 4WD	09.97-12.04	VG33E	3482 921 001		250	
			1862 750 001		250	24
			3151 855 001			

PATHFINDER (R51) 01.05 -

4.0 4WD	09.05-	VQ40DE,	1863 600 116			
2.5 dCi 4WD, 140 kW	08.10-	YD25DDTi				



NISSAN

PATHFINDER (R51) 01.05 -								
2.5 dCi 4WD, 126 kW	10.06-	YD25DDTi		3000 951 453	->03.2009			250 24
2.5 dCi	01.05-				für Motoren mit Zweimassenschwungrad / for engines with dual-mass flywheel	(195)		
2.5 dCi 4WD, 128 kW	03.05-			2294 501 176	->03.2009			250
				2294 501 176	04.2009 - 01.2010	(157)		250
					für / for:SE, LE	(213)		
					nicht für / not for:XE			

PATROL Hardtop (K160) 11.79 - 02.89								
2.8 (K160), 88 kW	07.80-08.88	L28		3000 270 001				240 24
2.8 (K160), 89 kW	07.80-08.88							
3.2 D (K160)	11.79-08.88	SD33		3000 270 001	->07.1983			240 24
				3082 637 701	08.1983->			240
				1862 801 003	08.1983->			240 24
				1863 810 001	08.1983->			
3.2 TD (K160)	07.83-08.88	SD33T		3000 271 001	Nur zusammen verbauen / Only install together	(96)		275 24

PATROL Station Wagon (W160) 11.79 - 08.88								
2.8 (W160)	07.80-08.88	L28		3000 270 001				240 24
4.0	06.80-01.88	P40		3000 271 001				275 24
2.7 D (160)	01.83-01.85			3082 956 001				242
				1862 928 001				242 10
3.2 D (W160)	11.79-08.88	SD33		3000 270 001	->07.1983			240 24
				3082 637 701	08.1983->			240
				1862 801 003	08.1983->			240 24
				1863 810 001	08.1983->			
3.2 TD (W160)	07.83-08.88	SD33T		3000 271 001	Nur zusammen verbauen / Only install together	(96)		275 24

PATROL Hardtop (K260) 10.84 - 04.98								
2.8	05.86-06.90	L28		3000 270 001				240 24
2.8 TD	05.86-06.90	RD28T		3000 719 002	10.1989->			240 24
				3082 867 001				240
				1862 801 003	->09.1989			240 24
				1863 600 109				
3.2 D	08.88-06.90	SD33T		3082 637 701				240
				1862 801 003				240 24
				1863 810 001				

PATROL Station Wagon (W260) 08.88 - 11.95								
3.0 4x4	03.89-10.93			3082 849 001				240
				1862 801 003				240 24
				1863 600 109				
2.8 D (260)	10.84-07.94	A428II		3082 956 001				242
				1862 928 001				242 10
2.8 TD	06.89-11.95	RD28T		3000 719 002	10.1989 - 08.1990			240 24
				3082 867 001				240
				1862 801 003	->09.1989			240 24
2.8 D 4x4	03.89-03.96	RD28		3082 951 001				240
				1862 801 003	->09.1989			240 24
				1862 566 001	10.1989->			240 24
				1863 600 109	->02.1996			



NISSAN

PATROL Station Wagon (W260) 08.88 - 11.95

4.2 TD 4x4	10.84-02.89	A428T		3082 951 001		240	
				1862 566 001		240	24
3.2 D	08.88-06.90	SD33T		3082 637 701		240	
				1862 801 003		240	24
				1863 810 001			
3.2 TD	12.87-03.89	SD33T		3000 271 001	Nur zusammen verbauen / Only install together	(96)	275 24

PATROL GR I (Y60, GR) 08.87 - 02.98

3.0 (Y60)	09.88-			3082 849 001		240	
				1862 801 003		240	24
				3151 859 001			
4.2 KAT	11.88-02.98	TB42E		3482 932 001		275	
				1862 565 001		275	24
				1863 600 109	->02.1996		
				3151 855 001	03.1996->		
2.8 TD (Y60A)	09.88-06.97	RD28T		3082 867 001		240	
				1862 801 003	->06.1989	240	24
				1863 600 109	->02.1996		
				3000 719 002	07.1989 - 02.1996	240	24
				3000 836 201	03.1996->	240	24
4.2 D	10.87-10.88	TD42, TD42T		3482 932 001		275	
4.2 D (Y60GR)	11.88-06.97			1863 600 109	->02.1996		
4.2 TD	08.93-			1863 600 109	->02.1996		

PATROL GR II Wagon (Y61) 06.97 -

2.8 TD	06.97-05.00	RD28Ti		3082 867 001		240	
				1878 600 810		240	24
				3151 855 001			
3.0 DTi	05.00-	ZD30DDTi		1863 600 116			

PICK UP (720) 01.80 - 03.86

1.8	01.83-03.86	L18		3000 490 001 ▲		225	24
2.2 D (SLG 720)	10.79-11.81						
2.2 D (SLG 720)	12.81-12.82						
2.2 4WD	04.83-03.86	SD25, Z22,		3000 950 704		225	24
2.3 D	04.83-03.86	SD23					
2.5 D 4WD	04.83-03.86						

PICK UP (D21) 09.85 - 02.98

2.0, 64 kW	09.85-07.88	Z20, Z24i		3000 269 001		240	24
2.0, 66 kW	09.88-08.91						
2.4 i 4WD	03.86-04.92						
2.4 i 12V	04.92-02.98	KA24E		3082 849 001		240	
				1861 816 002		240	24
				1863 810 001	->08.1995		
				3151 855 001	09.1995->		
2.3 D	09.85-08.88	SD23		3000 950 704		225	24
2.5 D 4WD, 55 kW	03.86-08.91	SD25		3000 950 704	->10.1987	225	24
2.5 D 4WD, 59 kW	08.87-02.98	TD25		3082 000 266	->09.1995	225	
				1878 078 141	->09.1995	225	24
				3151 863 001	->09.1995		
2.5 D	03.96-02.98	TD25		3000 491 002		225	24



NISSAN

PICK UP (D21)		09.85 - 02.98					
2.5 D 4WD, 61 kW	03.96-02.98	TD25	1862 630 001 ▲ 3151 600 527			240	24

PICK UP (D22)		01.97 -					
2.4 i	02.98-	KA24E	1861 816 002 3151 855 001			240	24
2.4 i 4WD	02.98-						
2.5 D 4WD	02.98-	TD25	1862 630 001 ▲ 3151 863 001			240	24
2.5 TD 4WD	05.98-	TD25TI	3482 921 001 1862 750 001 3151 863 001			250	24

PIXO (UA0)		03.09 -					
1.0	06.09-	K10B	3000 951 459			190	18

PRAIRIE (M10, NM10)		12.82 - 10.88					
1.5 S (M10)	01.84-12.87	E15S	3000 149 002 ->02.1985 3000 950 703 03.1985->			180	18
1.8 SGL (M10), 65 kW	07.83-12.85	CA18S	3000 267 001 ->02.1985 3000 488 001 ▲ 03.1985->			200	18
1.8 SGL (M10), 66 kW	05.85-10.87	CA18S	3000 488 001 ▲			215	18
2.0 4x4 (NM10)	06.86-09.88	CA20S	1878 078 141 3151 829 001			225	24

PRAIRIE PRO (M11)		10.88 - 07.94					
2.0 i	10.88-04.92	CA20E	3082 000 001 1862 706 001 ▲ 3151 865 001 ▲			215	24
2.0 i 4x4	10.88-12.92	CA20E	1878 078 141 3151 829 001			225	24
2.4 i	04.92-07.94	KA24E	3082 000 266 1878 078 141 3151 863 001			225	24
2.4 i 4x4	04.92-07.94	KA24E	3082 951 001 1862 801 003 3151 600 527			240	24

PRIMASTAR Bus (X83)		03.01 -					
2.0	03.01-	F4R722, F4R720	3000 951 126 ☉ 3182 600 202 6284 605 012 LHD	Getr. / GBox: PA6/PA0/PF6/PK5/PK6 Anzahl der Befestigungsbohrungen / Number of mounting bores:2 Immer erneuern / Renew everytime	(10) (61)	240	21



NISSAN

PRIMASTAR Bus (X83) 03.01 -

dCi 80 dCi 100	03.01 - 03.01 -	F9Q762, F9Q760	3000 990 101	->01.2003 Getriebeautomatik 6 Gang / Automatic Transmission, 6-speed Anzahl der Befestigungsbohrungen am CSC: 3 / Number of fastening bores at the CSC: 3	(56) (12)	240	21
			3000 951 908	01.2003->		240	21
			3182 998 101	Getriebeautomatik 6 Gang / Automatic Transmission, 6-speed Anzahl der Befestigungsbohrungen / Number of mounting bores:3 Immer erneuern / Renew everytime	(56) (10) (61)		
			3182 600 202	Getr. / GBox: PA6/PA0/PF6/PK5/PK6 Anzahl der Befestigungsbohrungen / Number of mounting bores:2 Immer erneuern / Renew everytime	(10) (61)		
			6284 605 012				
dCi 90 dCi 120 dCi 150	09.06 - 09.06 - 09.06 -	M9R782, G9U632, M9R780	3000 990 326	Getriebeautomatik 6 Gang / Automatic Transmission, 6-speed Anzahl der Befestigungsbohrungen am CSC: 3 / Number of fastening bores at the CSC: 3	(56) (12)	242	21
			3000 990 345	Getr. / GBox: PA6/PA0/PF6/PK5/PK6 Anzahl der Befestigungsbohrungen am CSC: 2 / Number of fastening bores at the CSC: 2	(11)	242	21
			3000 950 651			242	21
			1863 869 009	Kugellager / Ball Bearing	(65)	40	
			6284 605 012				
dCi 115	09.08 -	G9U720	6284 605 012				
dCi 140	07.03 -	G9U730	3000 951 142	->07.2004		230	21
			3000 990 116	->07.2004 Anzahl der Befestigungsbohrungen am CSC: 3 / Number of fastening bores at the CSC: 3	(12)	230	21
			3000 951 380	07.2004->		242	21
			3000 951 395	Schaltgetriebe, automatisch betätigt / Automated Manual Transmission 6-Gang / 6 Speed	(105) (2)	242	21
			2294 501 081	enthält Schwungradbefestigungsschrauben / includes bolt for flywheel mounting	(155)	240	
			3182 998 101	Anzahl der Befestigungsbohrungen / Number of mounting bores:3 Immer erneuern / Renew everytime	(10) (61)		
			3182 600 202	Anzahl der Befestigungsbohrungen / Number of mounting bores:2 Immer erneuern / Renew everytime	(10) (61)		
			1863 869 009	Kugellager / Ball Bearing	(65)	40	
			6284 605 012				

PRIMASTAR Kasten / Box (X83) 09.02 -

2.0	02.03 -	F4R720	3000 951 126			240	21
			3182 600 202	Getr. / GBox: PA6/PA0/PF6/PK5/PK6 Anzahl der Befestigungsbohrungen / Number of mounting bores:2 Immer erneuern / Renew everytime	(10) (61)		
			6284 605 012				



NISSAN

PRIMASTAR Kasten / Box (X83) 09.02 -

dCi 80 dCi 100	09.02- 09.02-	F9Q762, F9Q760		3000 990 101	->01.2003 Getriebeautomatik 6 Gang / Automatic Transmission, 6-speed Anzahl der Befestigungsbohrungen am CSC: 3 / Number of fastening bores at the CSC: 3	(56) (12)	240	21
				3000 951 908	01.2003->		240	21
				3182 998 101	Getriebeautomatik 6 Gang / Automatic Transmission, 6-speed Anzahl der Befestigungsbohrungen / Number of mounting bores:3 Immer erneuern / Renew everytime	(56) (10) (61)		
				3182 600 202	Getr. / GBox: PA6/PA0/PF6/PK5/PK6 Anzahl der Befestigungsbohrungen / Number of mounting bores:2 Immer erneuern / Renew everytime	(10) (61)		
				6284 605 012				
dCi 90 dCi 120 dCi 150	09.06- 09.06- 09.06-	M9R782, G9U632, M9R780		3000 990 326	Getriebeautomatik 6 Gang / Automatic Transmission, 6-speed Anzahl der Befestigungsbohrungen am CSC: 3 / Number of fastening bores at the CSC: 3	(56) (12)	242	21
				3000 990 345	Getr. / GBox: PA6/PA0/PF6/PK5/PK6 Anzahl der Befestigungsbohrungen am CSC: 2 / Number of fastening bores at the CSC: 2	(11)	242	21
				3000 950 651			242	21
				1863 869 009	Kugellager / Ball Bearing	(65)	40	
				6284 605 012				
dCi 115	09.08-	G9U720		6284 605 012				
dCi 140	07.03-	G9U730		3000 951 142	->07.2004		230	21
				3000 990 116	->07.2004 Anzahl der Befestigungsbohrungen am CSC: 3 / Number of fastening bores at the CSC: 3	(12)	230	21
				3000 951 380	07.2004->		242	21
				3000 951 395	Schaltgetriebe, automatisch betätigt / Automated Manual Transmission 6-Gang / 6 Speed	(105) (2)	242	21
				2294 501 081	enthält Schwungradbefestigungsschrauben / includes bolt for flywheel mounting	(155)	240	
				3182 998 101	Anzahl der Befestigungsbohrungen / Number of mounting bores:3 Immer erneuern / Renew everytime	(10) (61)		
				3182 600 202	Anzahl der Befestigungsbohrungen / Number of mounting bores:2 Immer erneuern / Renew everytime	(10) (61)		
				1863 869 009	Kugellager / Ball Bearing	(65)	40	
				6284 605 012				

PRIMERA / Hatchback (P10) 06.90 - 06.96

1.6, 66 kW	06.90-01.96	GA16DS		3000 825 901		200	18
				3074 600 207	Länge [mm] / Length [mm]:735 Hülllänge [mm] / Sleeve Length [mm]:530	(82) (60)	
1.6, 71 kW 1.6, 75 kW	06.90-06.93 06.93-01.96	GA16DS, GA16DE		3000 825 901		200	18
2.0 16V 2.0 i	06.90-01.96 01.95-06.96	SR20DE, SR20DI		3000 588 001		215	18
				3074 600 208	Länge [mm] / Length [mm]:695 Hülllänge [mm] / Sleeve Length [mm]:480	(82) (60)	
2.0 16V 4x4	04.91-06.96	SR20DI		1878 995 001		225	18
2.0 GT	06.90-01.96	SR20DE		3000 588 001		215	18
2.0	06.90-01.96	SR20DE		3151 857 001			
2.0 D	01.91-01.96	CD20		3000 618 001		200	18

PRIMERA Traveller (W10) 07.90 - 03.98

1.6 i, 66 kW 1.6 i, 75 kW	07.90-03.98 03.94-03.98	GA16DS, GA16DE		3000 488 001		215	18
------------------------------	----------------------------	-------------------	--	---------------------	--	------------	-----------



NISSAN

PRIMERA Traveller (W10) 07.90 - 03.98

2.0 i	07.90-03.98	SR20DI		3000 589 001		215	18
				3074 600 208	Länge [mm] / Length [mm]:695 Hüllenlänge [mm] / Sleeve Length [mm]:480	(82)	
2.0 D	07.90-12.95	CD20		3000 825 901		200	18

PRIMERA (P11) 06.96 - 12.01

1.6 16V, 66 kW	09.96-12.01	GA16DE		3000 825 901		200	18
				3074 600 135 ⁵			
1.6 16V, 73 kW	09.96-10.00	GA16DE		3000 825 901		200	18
1.6 16V, 78 kW	06.96-12.01	QG16DE		3000 951 180	->01.2001	215	18
				3082 600 562	02.2001->	200	
				3151 857 001			
				6283 600 138	06.1999->		
1.8 16V	08.99-12.01	QG18DE		3000 951 180		215	18
				6283 600 138			
2.0 16V, 85 kW 2.0 16V, 96 kW 2.0 16V, 103 kW 2.0 16V, 110 kW	09.96-12.01 09.96-12.01 08.99-12.01 09.96-12.01	SR20De, SR20DE		3000 589 001	->10.2000	215	18
				3151 600 538	10.2000->		
2.0 TD	09.96-12.01	CD20T		3000 842 901		225	18

PRIMERA Hatchback (P11) 06.96 - 07.02

1.6 16V, 66 kW	09.96-07.02	GA16DE		3000 825 901		200	18
				3074 600 135 ⁵			
1.6 16V, 78 kW	09.00-07.02	QG16DE		3000 951 176	10.2000->	200	18
				3082 600 562		200	
				1878 077 941		200	18
				3151 857 001	->10.2000		
1.8 16V	08.99-07.02	QG18DE		3082 600 556		215	
				1878 600 854	->01.2001	215	18
				1878 600 647	01.2001->	215	18
				3151 857 001	->10.2000		
				3151 600 538	10.2000->		
2.0 16V, 85 kW 2.0 16V, 96 kW 2.0 16V, 110 kW	09.96-07.02 09.96-07.02 09.96-07.02	SR20De, SR20DE		3000 589 001	->10.2000	215	18
				3151 600 538	10.2000->		
				3074 600 136	->06.1999		
				6283 600 138			
2.0 16V, 103 kW	08.99-07.02	SR20DE		3000 589 001	->10.2000	215	18
				3151 600 538	10.2000->		
				6283 600 138			
2.0 TD	09.96-07.02	CD20T		3000 842 901		225	18

PRIMERA Traveller (WP11) 06.96 - 12.01

1.6 16V, 66 kW 1.6 16V, 73 kW	04.98-12.01 04.98-12.01	GA16DE		3000 825 901		200	18
1.8 16V	08.99-12.01	QG18DE		3000 588 001		215	18
				6283 600 138	01.2000->		



NISSAN

PRIMERA Traveller (WP11) 06.96 - 12.01

2.0 16V, 85 kW 2.0 16V, 96 kW	06.96-12.01	SR20De, SR20DE		3000 589 001	->10.2000		215	18
	04.98-12.01			3151 600 538	10.2000->			
2.0 16V, 103 kW	08.99-12.01	SR20DE		3000 589 001	->10.2000		215	18
				3151 600 538	10.2000->			
				6283 600 138	01.2000->			
2.0 TD	04.98-12.01	CD20T		3000 842 901			225	18

PRIMERA (P12) 01.02 -

1.6, 78 kW	03.02-	QG16DE		3000 951 176	->02.2004		200	18
				3082 600 560	02.2004->		200	
				1878 077 941			200	18
				3151 600 538				
				6283 600 138				
				6284 600 134				
1.6, 80 kW	01.02-	QG16DE		3000 951 176	->02.2004		200	18
				3082 600 560	02.2004->		200	
				1878 077 941			200	18
				3151 600 538				
1.8	03.02-	QG18DE		3000 951 180			215	18
				6283 600 138				
				6284 600 134				
2.0	03.02-	QR20DE		3000 951 178			240	24
				6283 600 140 ▲				
				6284 600 134				
2.2 Di	03.02-	YD22DDT		3000 951 177	->06.2004		240	24
				3000 951 869	06.2004->		240	24
				2294 601 004	->06.2004		240	
				2294 501 160	06.2004->		240	
				6283 600 139				
				6284 600 134	->06.2004			
1.9 dCi, 88 kW	04.03-			3000 951 172			240	21
				3182 600 128	Immer erneuern / Renew everytime	(61)		
				1863 869 009	Kugellager / Ball Bearing	(65)	40	
		FQ9		2290 601 063	ZMS Modul XTend plus CSC Beinhaltet ZMS, Kupplungsdruckplatte, Kupplungsscheibe und CSC / Contains twin-mass flywheel, clutch cover assembly, clutch disc and CSC enthält Schwungradbefestigungsschrauben / includes bolt for flywheel mounting	(26) (155)	240	21
				2294 001 155	enthält Schwungradbefestigungsschrauben / includes bolt for flywheel mounting	(155)	240	
				2294 001 155	enthält Schwungradbefestigungsschrauben / includes bolt for flywheel mounting	(155)	240	
1.9 dCi, 85 kW	08.02-			3000 951 172			240	21
				1863 869 009	Kugellager / Ball Bearing	(65)	40	
		FQ9		2290 601 063	ZMS Modul XTend plus CSC Beinhaltet ZMS, Kupplungsdruckplatte, Kupplungsscheibe und CSC / Contains twin-mass flywheel, clutch cover assembly, clutch disc and CSC enthält Schwungradbefestigungsschrauben / includes bolt for flywheel mounting	(26) (155)	240	21
				2294 001 155	enthält Schwungradbefestigungsschrauben / includes bolt for flywheel mounting	(155)	240	



NISSAN

PRIMERA (P12) 01.02 -

2.2 dCi	04.03-	YD22DDT		3000 951 869		240	24
				2294 501 160		240	
				6283 600 139			
				6284 600 134	->11.2003		

PRIMERA Hatchback (P12) 01.02 -

1.6, 78 kW	07.02-	QG16DE		3000 951 176	->02.2004	200	18
				3082 600 560	02.2004->	200	
				1878 077 941		200	18
				3151 600 538			
				6283 600 138			
				6284 600 134			
1.6, 80 kW	07.02-	QG16DE		3000 951 176	->01.2004	200	18
1.8	07.02-	QG18DE		3000 951 180		215	18
				6283 600 138			
				6284 600 134			
2.0	07.02-	QR20DE		3000 951 178		240	24
				6283 600 140 ▲			
				6284 600 134			
1.9 dCi, 88 kW 1.9 dCi, 85 kW	04.03- 08.02-	FQ9		3000 951 172		240	21
				3182 600 128	Immer erneuern / Renew everytime (61)		
				1863 869 009	Kugellager / Ball Bearing (65)	40	
				2290 601 063	ZMS Modul XTend plus CSC Beinhaltet ZMS, Kupplungsdruckplatte, Kupplungsscheibe und CSC / Contains twin-mass flywheel, clutch cover assembly, clutch disc and CSC enthält Schwungradbefestigungsschrauben / includes bolt for flywheel mounting (155)	240	21
				2294 001 155	enthält Schwungradbefestigungsschrauben / includes bolt for flywheel mounting (155)	240	
2.2 Di	07.02-	YD22DDT		3000 951 177	->06.2004	240	24
				3000 951 869	06.2004->	240	24
				2294 601 004	->06.2004	240	
				2294 501 160	06.2004->	240	
				6283 600 139			
				6284 600 134	->06.2004		
2.2 dCi	04.03-	YD22DDT		3000 951 869		240	24
				2294 501 160		240	
				6283 600 139			
				6284 600 134	->11.2003		

PRIMERA Traveller (WP12) 01.02 -

1.8	03.02-	QG18DE		3000 951 180		215	18
2.0	03.02-	QR20DE		3000 951 178		240	24
1.9 dCi, 85 kW	08.02-	FQ9		3000 951 172		240	21
				1863 869 009	Kugellager / Ball Bearing (65)	40	
				2290 601 063	ZMS Modul XTend plus CSC Beinhaltet ZMS, Kupplungsdruckplatte, Kupplungsscheibe und CSC / Contains twin-mass flywheel, clutch cover assembly, clutch disc and CSC enthält Schwungradbefestigungsschrauben / includes bolt for flywheel mounting (155)	240	21
				2294 001 155	enthält Schwungradbefestigungsschrauben / includes bolt for flywheel mounting (155)	240	



NISSAN

PRIMERA Traveller (WP12) 01.02 -

1.9 dCi, 88 kW	04.03-	FQ9		3000 951 172		240	21	
				3182 600 128	Immer erneuern / Renew everytime	(61)		
				1863 869 009	Kugellager / Ball Bearing	(65)	40	
				2290 601 063	ZMS Modul XTend plus CSC Beinhaltet ZMS, Kupplungsdruckplatte, Kupplungsscheibe und CSC / Contains twin-mass flywheel, clutch cover assembly, clutch disc and CSC enthält Schwungradbefestigungsschrauben / includes bolt for flywheel mounting	(26) (155)	240	21
				2294 001 155	enthält Schwungradbefestigungsschrauben / includes bolt for flywheel mounting	(155)	240	
2.2 Di	03.02-	YD22DDT		3000 951 177	->06.2004	240	24	
				3000 951 869	06.2004->	240	24	
				2294 601 004	->06.2004	240		
				2294 501 160	06.2004->	240		
2.2 dCi	04.03-	YD22DDT		3000 951 869		240	24	
				2294 501 160			240	

QASHQAI / QASHQAI +2 (J10, JJ10) 02.07 -

1.6	02.07-	HR16DE		3000 990 323	->01.2010	215	26	
				6284 600 659				
2.0 2.0 Allrad	02.07- 02.07-	MR20DE		3182 600 138	Immer erneuern / Renew everytime	(61)		
				6284 600 659				
1.5 dCi, 76 kW 1.5 dCi, 78 kW 1.5 dCi, 81 kW	07.08- 02.07- 11.10-	K9K410, K9K732, K9K430, K9K764		3000 950 738		230	21	
				3182 600 138	Immer erneuern / Renew everytime	(61)		
				6284 600 659				
1.6 dCi 1.6 dCi Allrad	10.11- 10.11-	R9M		3000 950 719		240		
				3182 600 138	Immer erneuern / Renew everytime	(61)		
				6284 600 659				
2.0 dCi 2.0 dCi Allrad	02.07- 02.07-	M1D, M9R		3000 951 931	Abgasnorm: Euro 5 / Exhaust Emission Norm: Euro 5	(7)	250	21
				3000 951 944			250	21
				3182 600 138	Immer erneuern / Renew everytime	(61)		
				1863 869 009	Kugellager / Ball Bearing	(65)	40	
			6284 600 659					
		M9R		2294 501 190	enthält Schwungradbefestigungsschrauben / includes bolt for flywheel mounting	(155)	250	

SENTRA (B16) 09.06 -

2.0, 149 kW 2.0, 104 kW 2.0 Flex	09.09-12.12 10.06- 08.09-	MR20DE		2294 501 187		230	
				3182 600 138	Immer erneuern / Renew everytime	(61)	

SERENA (C23M) 07.92 - 09.01

1.6 16V	02.93-09.01	GA16DE		3000 951 522		200	24
2.0 D 2.3 D	11.92-09.01 01.95-09.01	LD20, LD23		3000 951 521		200	24

SILVIA (S12) 01.84 - 12.88

1.8	07.86-04.88	CA18ET		1878 078 141		225	24
				1863 810 001			
2.0 GP	04.84-09.88	FJ20E		3082 843 001		225	
				1878 078 141		225	24
				1863 810 001			



NISSAN

STANZA Hatchback (T11) 08.81 - 12.85

1.6	08.81-12.85	CA18S,		3000 267 001		200	18
1.8, 65 kW	08.81-12.85	CA16S, CA18					
1.8, 66 kW	08.81-12.85						

SUNNY (140Y, 150Y) 01.70 - 02.82

1.4 (HBL310), 48 kW	01.70-02.82	A15, A14		3000 487 001		180	18
1.4 (HBL310), 49 kW	06.79-02.82						
1.5 (HBL310)	06.79-02.82						

SUNNY I (B11) 03.82 - 08.90

1.3	03.82-09.87	E15S, CD17,		3000 149 002		180	18
1.5	03.82-10.86	E13, E16					
1.6	05.84-02.86						
1.7 D	03.82-10.86						

SUNNY II (N13) 06.86 - 10.91

1.0 (N13)	06.86-08.90	E13S, GA14S		3000 149 002		180	18
1.3	07.86-10.91						
1.4 LX	10.88-08.91						
1.5	06.86-10.88	E15S, E16S,		3000 950 703		190	18
1.6 i	06.86-10.90	GA16i, E16i					
1.6	06.86-10.88						
1.6 i 12V	10.88-06.91						
1.6 i	10.88-08.90	GA16i		3000 950 703		190	18
				3082 000 265		190	
				1878 077 741		190	18
				3151 857 001			
1.6 4x4	10.88-08.90	GA16i, GA16S		3000 267 001		200	18
1.6 i 4x4	10.88-08.90			3082 818 101		200	
				1862 856 002		200	18
				3151 600 538			
1.6 i 4x4 (A)	06.86-10.90	E16i		3000 267 001		200	18
1.6 GTI 16V	02.87-10.88	CA16D		3082 818 101		200	
				1862 856 002		200	18
				3151 829 001			
1.7 D	06.86-05.89	CD17		3000 435 001 ▲		190	18

SUNNY II Coupe (B12) 06.86 - 06.91

1.5	06.86-10.88	E15S, E16S,		3000 950 703		190	18
1.6 i	06.86-05.89	GA16i, E16i					
1.6	06.86-10.88						
1.6 i 12V	10.88-06.91						
1.6 GTI 16V	05.87-05.89	CA16D		3082 818 101		200	
				1862 856 002		200	18
				3151 829 001			
1.8 GTI 16V	01.89-06.91	CA18D		3082 000 001		215	
				1862 706 001 ▲		215	24
				3151 865 001 ▲			

SUNNY II Hatchback (N13) 06.86 - 09.91

1.3	06.86-10.88	E13S, GA14S		3000 149 002		180	18
1.4 LX	01.89-08.91						
1.5	06.86-10.88	E15S, E16S,		3000 950 703		190	18
1.6 i	06.86-10.90	GA16i, E16i					
1.6	06.86-10.88						
1.6 i 12V	06.86-10.90						



NISSAN

SUNNY II Hatchback (N13) 06.86 - 09.91

1.6 GTI 16V	06.87-05.89	CA16D		3082 818 101			200	
				1862 856 002			200	18
				3151 829 001				
1.8 GTI 16V	01.89-06.91	CA18D		3082 000 001			215	
				1862 706 001 ▲			215	24
				3151 865 001 ▲				
1.7 D	06.86-01.91	CD17		3000 435 001 ▲			190	18

SUNNY II Traveller (B12) 01.86 - 06.91

1.5	06.86-10.88	E15S, E16S, GA16i, E16i		3000 950 703				190	18
1.6 i	08.86-05.89								
1.6	06.86-10.88								
1.6 i 12V	10.88-06.91								
1.6 i 4x4 (A)	06.86-05.89	E16S, GA16i, E16i, GA16S		3000 267 001				200	18
1.6 4x4	08.86-09.88								
1.6 4x4	10.88-05.90								
1.6 i 12V 4x4	10.88-08.90								
1.7 D	01.86-06.91	CD17		3000 435 001 ▲				190	18

SUNNY III (N14) 10.90 - 07.95

1.4 i	10.90-05.95	GA14DS, GA14DE		3000 149 002				180	18
1.4 i 16V	10.90-05.95								
1.6 i	10.90-05.95	GA16DS, GA16DE, GA16DEL		3000 950 703				190	18
1.6 i 16V	10.92-05.95								
1.6 i 16V 4WD	10.90-05.95								
1.6 i 16V 4x4	10.92-05.95	GA16DS, GA16DE		3000 267 001				200	18
2.0 GTI 16V	10.90-05.95	SR20DE		3000 589 001				215	18
2.0 GTI-R 4x4	10.90-05.95	SR20DET		3082 785 001 ▲				240	
				3151 600 527					
2.0 D	10.90-05.95	CD20		3000 825 901				200	18

SUNNY III Traveller (Y10) 11.90 - 03.00

1.6 i	06.91-03.00	GA16DS, GA16DE		3000 950 703				190	18
1.6 16V 4x4	11.90-05.95	GA16DS, GA16DE		3000 267 001				200	18
1.6 i 16V 4x4	10.92-03.00								
2.0 D	06.91-03.00	CD20		3000 825 901				200	18

SUNNY Kasten / Box (Y10) 11.90 - 03.00

1.6 i 16V	10.92-03.00	GA16DE		3000 488 001 ▲	Je nach Kundenwunsch mit unterschiedlicher Kupplung / Equipped with different clutch according to customer requirement	(63)	215	18
				3000 950 703	Je nach Kundenwunsch mit unterschiedlicher Kupplung / Equipped with different clutch according to customer requirement	(63)	190	18
1.7 D	11.90-03.00	CD17		3082 000 001			215	
				1878 989 201			215	18
				3151 857 001				

TERRANO I (WD21) 07.86 - 02.96

2.4 i 4WD	10.87-02.93	Z24i		3000 269 001				240	24
3.0 i 4WD	01.90-12.95	VG30E		3482 921 001				250	
				1862 750 001				250	24
				1863 810 001	->08.1995				
				3151 855 001	09.1995->				



NISSAN

TERRANO I (WD21)		07.86 - 02.96			
2.7 TD 4WD	02.89-02.96	TD27T	3000 719 001	240	24

TERRANO II (R20)		10.92 -			
2.4 4WD, 85 kW	05.96-01.02	KA24E	3000 951 520	242	24
2.4 4WD, 87 kW	05.96-				
2.4 i 12V 4WD	02.93-06.96				
2.7 TD 4WD	02.93-01.02	TD27T	3000 951 517	->04.1996	242
			3000 951 528	05.1996->	24
2.7 TDi 4WD	05.96-	TD27TI	3000 951 528		250
3.0 Di 4WD	05.02-	ZD30	3000 951 379		260

TIIDA Schrägheck / Hatchback (C11X) 09.07 -						
1.6	09.07 -	HR16DE	3000 990 323		215	26
			6284 600 628 LHD	->03.2010		
1.8 Flex	05.09 -	MR18DE	3000 990 347		225	21
			3000 954 402		225	21
			3182 600 138	Immer erneuern / Renew everytime	(61)	
			6284 600 628 LHD	->08.2009		
1.8	09.07 -	MR18DE	3000 990 347		225	21
			3000 954 402		225	21
			2294 501 187		230	
			3182 600 138	Immer erneuern / Renew everytime	(61)	
1.5 dCi	09.07 -	K9K728	3000 950 738		230	21
			2294 501 172 LHD	->08.2009 enthält Schwungradbefestigungsschrauben / includes bolt for flywheel mounting	(155)	230
			3182 600 138	Immer erneuern / Renew everytime	(61)	
			6284 600 628 LHD	->08.2009		

TIIDA Stufenheck / Saloon (SC11X) 08.06 -						
1.6	09.07 -	HR16DE	3000 990 323		215	26
			6284 600 628	->03.2010 Länderausführung: Europa / Country Version: Europe	(71)	
			6284 600 628	->08.2009 Länderausführung: USA / Country Version: USA Länderausführung: Kanada / Country Version: Canada	(81) (74)	
1.8, 78 kW 1.8, 95 kW	01.07-06.11 08.06-	MR18DE	3000 990 347		225	21
			3000 954 402		225	21
			3182 600 138	Immer erneuern / Renew everytime	(61)	
			6284 600 628	->03.2010 Länderausführung: Europa / Country Version: Europe	(71)	
			6284 600 628	->08.2009 Länderausführung: USA / Country Version: USA Länderausführung: Kanada / Country Version: Canada	(81) (74)	



NISSAN

TIIDA Stufenheck / Saloon (SC11X) 08.06 -

1.8, 93 kW	09.07 -	MR18DE		3000 990 347		225	21
				3000 954 402		225	21
				2294 501 187		230	
				3182 600 138	Immer erneuern / Renew everytime	(61)	
				6284 600 628	->03.2010 Länderausführung: Europa / Country Version: Europe	(71)	
				6284 600 628	->08.2009 Länderausführung: USA / Country Version: USA Länderausführung: Kanada / Country Version: Canada	(81) (74)	
1.5 dCi, 76 kW 1.5 dCi, 78 kW	01.07 - 09.07 -	K9K772		3000 950 738		230	21
				2294 501 172	enthält Schwungradbefestigungsschrauben / includes bolt for flywheel mounting	(155)	230
				3182 600 138	Immer erneuern / Renew everytime	(61)	
				6284 600 628	LHD ->08.2009		

TRADE Pritsche/Fahrgestell // Platform/Chassis 01.94 - 12.98

3.0, 63 kW	01.94-12.98	BD30		3000 751 001	->05.1994 Getr. / GBox: M5-25A	242	10
				3000 951 367	06.1994-> Getr. / GBox: M5-25A	242	10
3.0, 78 kW	01.96-12.98	BD-30Ti		3000 951 367	Getr. / GBox: M5-25	242	10

TRADE Kasten/Kombi // Box Body/Estate 01.96 - 12.00

75	05.97-12.00	GX3		3000 951 523		200	24
100	01.96-12.98	BD-30Ti		3000 951 367	Getr. / GBox: M5-25	242	10

URVAN Bus (E23) 07.80 - 11.88

1.8	04.82-02.87	Z20		3000 490 001	->02.1985	225	24
				3000 269 001	03.1985->	240	24
2.0 (E23B)	12.82-11.88			3000 490 001		225	24
2.3 D (E23)	03.81-03.85			3000 490 001		225	24
2.3 D (E23B)	04.85-11.88	SD23		1861 816 002		240	24
				1863 810 001			

URVAN Kasten / Box (E23) 07.80 - 11.98

2.0	07.81-11.82	H20, SD22		3000 490 001		225	24
2.2 D	07.81-11.82			3000 490 001	->02.1985	225	24
2.3 D	11.82-05.87	SD23		3000 490 001		240	24
				1861 816 002	03.1985->	240	24
				1863 810 001	03.1985->		

URVAN Bus (E24) 06.86 - 05.97

2.4 i	05.89-09.93	Z24i		3082 849 001	->10.1992	240	
				1861 816 002	->10.1992	240	24
				1863 810 001	->10.1992		
				3000 269 001	11.1992->	240	24

URVAN Kasten / Box (E24) 06.86 - 05.97

2.0	05.87-05.97	Z20		3000 269 001		240	24
-----	-------------	-----	--	--------------	--	-----	----

VANETTE Bus (KC120) 06.81 - 12.87

1.5	01.83-12.87	A15		3000 487 001		180	18
-----	-------------	-----	--	--------------	--	-----	----



NISSAN

VANETTE (C220)		04.87 - 12.94						
1.5	04.87-12.94			3000 487 001				180 18
2.0 D	04.87-08.91			3000 492 001				200 24

VANETTE Bus (C22)		10.86 - 12.95						
1.5	10.86-12.95	A15S		3000 487 001				180 18
2.0	07.87-08.94	Z20S, Z24i		3000 950 704				225 24
2.4 i (SLC22), 74 kW	10.86-12.95							
2.4 i (SLC22), 77 kW	10.86-12.95							
2.0 D (ULC22), 47 kW	10.86-12.95	LD20		3000 492 001				200 24
2.0 D (ULC22), 49 kW	10.86-12.95							

VANETTE Kasten / Box (C22)		10.86 - 01.95						
2.0 D	07.91-01.95	LD20II		3000 492 001				200 24

VANETTE CARGO Bus (HC 23)		09.94 -						
1.6 i	01.96-	GA16DE		3000 951 522 ■				200 24
2.0 D	01.96-	LD20, LD23		3000 951 521 ■				200 24
2.3 D	01.96-							

VANETTE CARGO Kasten / Box (HC 23)		09.94 -						
1.6 i	10.92-12.94	GA16DE		3000 951 522 ■				200 24
1.6 i	01.95-							
2.0 D	10.92-08.94	LD23		3000 951 521 ■				200 24
2.3 D	01.95-							

VERSA		08.06 -						
1.8 Flex	07.10-	MR18DE		3000 990 347				225 21
				3000 954 402 ◐				225 21

VERSA		08.11 -						
1.8	01.12-	MR18DE		3000 990 347				225 21
				3000 954 402 ◐				225 21

X-TRAIL (T30)		06.01 - 12.05						
2.0, 103 kW 2.0 4x4, 103 kW	07.01 - 07.01 -	QR20DE		3000 951 384 ■				240 24
				6283 600 140 ▲	->11.2006			
				6284 600 134 ⑤	->12.2002			
				6284 600 611 ⑤	09.2003->			
2.0, 110 kW 2.0 4x4, 110 kW	09.01 - 09.01 -	QR20DE		3000 951 384 ■				240 24
2.5 4x4, 121 kW	09.02 -	QR25DE		3000 951 386 ■				240 24
				3151 600 528				
				6283 600 140 ▲				
				6284 600 611 ⑤	09.2003->			
2.5 4x4, 132 kW	11.02 -	QR25DE		3000 951 386 ■				240 24
2.2 Di 4x4	07.01 -	YD22ETI		3000 951 385 ■	->09.2003			240 24
				3000 951 869	09.2003->			240 24
				2294 601 004	->09.2003			240
				2294 501 160	09.2003->			240
				6283 600 139				
				6284 600 134	->12.2002			
	6284 600 611	09.2003->						



NISSAN

X-TRAIL (T30) 06.01 - 12.05

2.2 dCi 4x4	12.03-	YD22DDTi	3000 951 869		240	24
			2294 501 160		240	
			6283 600 139			
			6284 600 611			
2.2 dCi	12.03-	YD22DDTi	3000 951 869		240	24
			2294 501 160		240	
			6283 600 139			
			6284 600 611	04.2004->		

X-TRAIL (T31) 06.07 -

2.0, 103 kW 2.0, 104 kW	06.08- 06.07-	MR20DE	2294 501 187		230	
			3182 600 138	Immer erneuern / Renew everytime	(61)	
			6284 600 681	Fahrzeugproduktionsland: Japan / Vehicle Production Country: Japan	(45)	
			6284 600 659	Fahrzeugproduktionsland: China / Vehicle Production Country: China	(40)	
2.0 FWD, 103 kW 2.0 FWD, 104 kW	06.08- 03.07-	MR20DE	2294 501 187		230	
			3182 600 138	Immer erneuern / Renew everytime	(61)	
			6284 600 681	Fahrzeugproduktionsland: Japan / Vehicle Production Country: Japan	(45)	
			6284 600 659	Fahrzeugproduktionsland: Russland / Vehicle Production Country: Russia	(46)	
2.5 4x4	06.07-	QR25DE	6284 600 681	Fahrzeugproduktionsland: Japan / Vehicle Production Country: Japan	(45)	
			6284 600 659	Fahrzeugproduktionsland: Russland / Vehicle Production Country: Russia	(46)	
2.0 dCi, 110 kW 2.0 dCi FWD	06.07- 06.07-	M9R	3000 951 931		250	21
			2294 501 190	enthält Schwungradbefestigungsschrauben / includes bolt for flywheel mounting	(155)	250
			3182 600 138	Immer erneuern / Renew everytime	(61)	
			1863 869 009	Kugellager / Ball Bearing	(65)	40
			6284 600 659	Fahrzeugproduktionsland: Russland / Vehicle Production Country: Russia	(46)	
2.0 dCi, 127 kW	06.07-	M9R760	6284 600 681	Fahrzeugproduktionsland: Japan / Vehicle Production Country: Japan	(45)	
			3000 951 944		250	21
			3182 600 138	Immer erneuern / Renew everytime	(61)	
			1863 869 009	Kugellager / Ball Bearing	(65)	40

OPEL

ADAM 10.12 -

1.2 1.4, 64 kW 1.4 LPG	10.12- 10.12- 07.13-	A12XEL, A14XEL	3000 990 018		200	14
			6284 605 017	->Chass. E6999999		
1.4, 74 kW	10.12-	A14XER	3000 990 018		200	14
			6284 605 017	Chass. E6999999->		

AGILA (A) (H00) 09.00 - 12.07

1.0 12V 1.0	09.00-12.07 08.03-12.07	Z10XE, Z10XEP	3000 840 601		190	18
			3074 600 280	Länge [mm] / Length [mm]:690 mit manueller Nachstellung / with manual adjustment	(82) (212)	



OPEL

AGILA (A) (H00)		09.00 - 12.07					
1.2 16V	09.00-12.07	Z12XE		3000 840 601			190 18
				3074 600 280 LHD	->Chass. 4G064595 Länge [mm] / Length [mm]:690 mit manueller Nachstellung / with manual adjustment	(82) (212)	
				3074 600 289 LHD	Chass. 4G064596-> mit manueller Nachstellung / with manual adjustment	(212)	
1.2 16V Twinport	07.04 -12.07	Z12XEP		3000 951 037	->Mot. 19FN7335 Kupplung nur mit Montagering aus- und einbauen / Remove and install clutch only with assembly ring	(66)	200 14
				3000 174 006	Mot. 19FN7336-> Kupplung nur mit Montagering aus- und einbauen / Remove and install clutch only with assembly ring	(66)	200 14
				3074 600 131 LHD	Länge [mm] / Length [mm]:995 Hüllenlänge [mm] / Sleeve Length [mm]:655 mit manueller Nachstellung / with manual adjustment	(82) (60) (212)	
1.3 CDTI	08.03-12.07	Z13DT		3000 951 174			220 14
				2294 501 170	enthält Druckplattenbefestigungsschrauben / includes bolt for pressure plate mounting	(153)	220
				3074 600 130	Chass. 4G064416-> Länge [mm] / Length [mm]:640 Hüllenlänge [mm] / Sleeve Length [mm]:335 mit manueller Nachstellung / with manual adjustment	(82) (60) (212)	
AGILA (B) (H08)		04.08 -					
1.0, 48 kW 1.0 LPG 1.0, 50 kW	04.08- 01.10- 07.11-	K10B		3000 951 446			190 18
1.2, 63 kW 1.2 LPG 1.2, 69 kW	04.08- 04.08- 11.10-	K12B		3000 951 459			190 18
1.3 CDTI	04.08-	Z13DTJ, D13A		3000 951 971			220 20
				3182 600 174	Immer erneuern / Renew everytime	(61)	
ANTARA		05.06 -					
2.4, 103 kW 2.4, 104 kW	09.08- 05.06-	Z24XE, Z24XED		3000 951 383			240 23
				3182 654 156	Immer erneuern / Renew everytime ohne PTL (Peak Torque Limiter / Spitzenmomentbegrenzer) / without PTL (Peak Torque Limiter)	(61) (248)	
2.4 LPG 2.4 LPG 4x4	10.08- 10.08-	Z24XE		3182 654 156	Immer erneuern / Renew everytime ohne PTL (Peak Torque Limiter / Spitzenmomentbegrenzer) / without PTL (Peak Torque Limiter)	(61) (248)	
2.4, 123 kW 2.4 4x4	12.10- 12.10-	A24XE, A24XF A24XE		2294 001 589	enthält Schwungradbefestigungsschrauben / includes bolt for flywheel mounting	(155)	240
				3182 600 221	Immer erneuern / Renew everytime	(61)	
3.2 V6 2.0 CDTI, 110 kW	03.07- 05.06-	Z20S, Z32SEE, 10HM, Z20DMH		3182 600 158	Immer erneuern / Renew everytime mit PTL (Peak Torque Limiter / Spitzenmomentbegrenzer) / with PTL (Peak Torque Limiter)	(61) (208)	
2.0 CDTI, 93 kW 2.0 CDTI 4x4	03.07- 05.06-	Z20S, Z20DM, Z20DMH		3000 950 628			240 23
				3182 600 158	Immer erneuern / Renew everytime mit PTL (Peak Torque Limiter / Spitzenmomentbegrenzer) / with PTL (Peak Torque Limiter)	(61) (208)	
2.2 CDTi 2.2 CDTi 4x4, 120 kW 2.2 CDTi 4x4, 135 kW	12.10- 12.10- 12.10-	A22DM, A22DMH		3000 951 477			250 23
				3182 600 130	Immer erneuern / Renew everytime	(61)	
ARENA		03.98 - 08.01					
1.9 D	03.98-08.01	F8Q600, F8Q606		3000 951 526			200 26
				1863 869 009	Kugellager / Ball Bearing	(65)	40
2.5 D	03.98-08.01	S8U780, S8U782, S8U758		3000 855 301			215 21



OPEL

ASCONA C		09.81 - 10.88						
1.3 N	09.81-08.86	13N		3000 099 001	Kupplung nur mit Montagering aus- und einbauen / Remove and install clutch only with assembly ring	(66)	190	14
1.3 S	09.81-08.88	13S		3000 099 001	->Mot. 1696057 ->Mot. 1956999 Kupplung nur mit Montagering aus- und einbauen / Remove and install clutch only with assembly ring	(66)	190	14
				3000 311 002	Mot. 1696058-> Mot. 1957000-> Kupplung nur mit Montagering aus- und einbauen / Remove and install clutch only with assembly ring	(66)	190	14
1.6, 55 kW	09.81-09.87	16N		3000 380 001	Mot. 14054371-> Kupplung nur mit Montagering aus- und einbauen / Remove and install clutch only with assembly ring	(66)	200	24
1.6 i 1.6 i KAT 1.6, 60 kW	09.87-08.88 09.86-08.88 09.86-08.88	C16NZ, C16LZ, E16NZ, E16LZ, 16SV		3000 174 001	Kupplung nur mit Montagering aus- und einbauen / Remove and install clutch only with assembly ring	(66)	200	14
1.6 S	09.81-08.86	16SH		3000 380 001	Mot. 14391115-> Kupplung nur mit Montagering aus- und einbauen / Remove and install clutch only with assembly ring	(66)	200	24
1.8	09.87-08.88	E18NV		3000 380 001	Getr. / GBox: F16 Kupplung nur mit Montagering aus- und einbauen / Remove and install clutch only with assembly ring	(66)	200	24
1.8 i	09.82-08.86	18E		3000 176 001	Mot. 14348331-> Kupplung nur mit Montagering aus- und einbauen / Remove and install clutch only with assembly ring	(66)	215	24
2.0 i, 74 kW 2.0 i, 85 kW 2.0 i KAT 2.0 i GT	08.87-08.88 09.86-08.88 09.86-08.88 03.87-08.88	C20NE, C20NEF, 20NE, 20SEH		3000 176 002 ▲	Getr. / GBox: F13 Kupplung nur mit Montagering aus- und einbauen / Remove and install clutch only with assembly ring	(66)	215	24
				3000 176 001	Getr. / GBox: F16 Kupplung nur mit Montagering aus- und einbauen / Remove and install clutch only with assembly ring	(66)	215	24
1.6 D	03.82-08.88	16D, 16DA		3000 078 001 #	->Mot. 14310804 Kupplung nur mit Montagering aus- und einbauen / Remove and install clutch only with assembly ring	(66)	215	24
				3000 215 001	Mot. 14310805-> Getr. / GBox: F16 Kupplung nur mit Montagering aus- und einbauen / Remove and install clutch only with assembly ring	(66)	200	24

ASTRA F		09.91 - 01.99							
1.4 i 1.4, 55 kW 1.4 Si 1.4, 60 kW	09.91-09.98 09.91-09.93 03.92-09.98 09.92-09.98	C14NZ, 14SE, 14NV, C14SE, X14NZ		3000 311 002	Kupplung nur mit Montagering aus- und einbauen / Remove and install clutch only with assembly ring	(66)	190	14	
					3074 003 312 LHD	->Chass. S.... Länge [mm] / Length [mm]:815 Hüllennlänge [mm] / Sleeve Length [mm]:485	(82) (60)		
					3074 003 350 LHD	Chass. T....-> Länge [mm] / Length [mm]:906 Hüllennlänge [mm] / Sleeve Length [mm]:485	(82) (60)		
					3074 003 352 LHD	Chass. T....-> Länge [mm] / Length [mm]:944 Hüllennlänge [mm] / Sleeve Length [mm]:485	(82) (60)		
1.4 i 16V	02.96-09.98	X14XE		3000 174 006	Kupplung nur mit Montagering aus- und einbauen / Remove and install clutch only with assembly ring	(66)	200	14	
1.6 i, 52 kW 1.6 i, 55 kW 1.6 i	05.93-07.96 03.92-09.98 08.94-09.98	C16NZ, X16SZ, 16NZR, X16SZR		3000 174 006	Kupplung nur mit Montagering aus- und einbauen / Remove and install clutch only with assembly ring	(66)	200	14	
					3074 003 312 LHD	->Chass. S.... Länge [mm] / Length [mm]:815 Hüllennlänge [mm] / Sleeve Length [mm]:485	(82) (60)		
					3074 003 350 LHD	Chass. T....-> Länge [mm] / Length [mm]:906 Hüllennlänge [mm] / Sleeve Length [mm]:485	(82) (60)		
					3074 003 352 LHD	Chass. T....-> Länge [mm] / Length [mm]:944 Hüllennlänge [mm] / Sleeve Length [mm]:485	(82) (60)		
1.6 1.8 i 16V, 85 kW 1.8 i 16V, 92 kW	09.95-09.98 11.94-09.98 06.93-10.94	C18XE, C18XEL, 16LZ2, X18XE		3000 638 001	->Chass. S ...		215	24	
					3000 838 501	Chass. T ...->		220	24
					3074 003 312 LHD	->Chass. S.... Länge [mm] / Length [mm]:815 Hüllennlänge [mm] / Sleeve Length [mm]:485	(82) (60)		
				3074 003 352 LHD	Chass. T....-> Länge [mm] / Length [mm]:944	(82)			



OPEL

ASTRA F		09.91 - 01.99					
1.6 Si	05.92-12.94	C16SE		3000 174 001	->Mot. 02V78522 Kupplung nur mit Montagering aus- und einbauen / Remove and install clutch only with assembly ring	(66)	200 14
				3000 174 005	Mot. 02V78523->		200 14
				3074 003 312 LHD	->Chass. S.... Länge [mm] / Length [mm]:815 Hüllenlänge [mm] / Sleeve Length [mm]:485	(82) (60)	
				3074 003 350 LHD	Chass. T....-> Länge [mm] / Length [mm]:906 Hüllenlänge [mm] / Sleeve Length [mm]:485	(82) (60)	
				3074 003 352 LHD	Chass. T....-> Länge [mm] / Length [mm]:944 Hüllenlänge [mm] / Sleeve Length [mm]:485	(82) (60)	
1.6 i 16V	08.94-09.98	X16XEL		3000 579 001	->Mot. 20B96110		200 14
				3000 838 101	Mot. 20B96111->		205 14
				3074 003 312 LHD	->Chass. S.... Länge [mm] / Length [mm]:815 Hüllenlänge [mm] / Sleeve Length [mm]:485	(82) (60)	
				3074 003 350 LHD	Chass. T....-> Länge [mm] / Length [mm]:906 Hüllenlänge [mm] / Sleeve Length [mm]:485	(82) (60)	
1.8 i	09.91-09.98	C18NZ		3000 176 002 ▲	->Mot. 14330715 Getr. / GBox: F15,F17 Kupplung nur mit Montagering aus- und einbauen / Remove and install clutch only with assembly ring	(66)	215 24
				3000 176 001	->Mot. 14330715 Getr. / GBox: F18 Getr. / GBox: F16 Kupplung nur mit Montagering aus- und einbauen / Remove and install clutch only with assembly ring	(66)	215 24
				3000 636 002 ▲	Mot. 14330716 - Mot. 14608700 Getr. / GBox: F15 Getr. / GBox: F17		220 24
				3000 638 001	Mot. 14330716 - Mot. 14608700 Getr. / GBox: F18,F16		215 24
				3000 838 401 ▲	Mot. 14608701-> Getr. / GBox: F15,F17		220 24
				3000 838 501	Mot. 14608701-> Getr. / GBox: F18,F16		220 24
				3074 003 312 LHD	->Chass. S.... Länge [mm] / Length [mm]:815 Hüllenlänge [mm] / Sleeve Length [mm]:485	(82) (60)	
				3074 003 350 LHD	Chass. T....-> Länge [mm] / Length [mm]:906 Hüllenlänge [mm] / Sleeve Length [mm]:485	(82) (60)	
1.8 i	01.96-12.99	C18SEL		3000 638 001			215 24
				3074 003 312 LHD	->Chass. S.... Länge [mm] / Length [mm]:815 Hüllenlänge [mm] / Sleeve Length [mm]:485	(82) (60)	
				3074 003 352 LHD	Chass. T....-> Länge [mm] / Length [mm]:944 Hüllenlänge [mm] / Sleeve Length [mm]:485	(82) (60)	
2.0 i	09.91-09.98	C20NE		3000 176 001	->Mot. 14330715 Kupplung nur mit Montagering aus- und einbauen / Remove and install clutch only with assembly ring	(66)	215 24
				3000 638 001	Mot. 14330716 - Chass. S...		215 24
				3000 838 501	Chass. T....->		220 24
				3074 003 312 LHD	->Chass. S.... Länge [mm] / Length [mm]:815 Hüllenlänge [mm] / Sleeve Length [mm]:485	(82) (60)	
				3074 003 352 LHD	Chass. T....-> Länge [mm] / Length [mm]:944 Hüllenlänge [mm] / Sleeve Length [mm]:485	(82) (60)	
2.0 i 16V, 100 kW	02.95-09.98	X20XEV		3000 838 501			220 24
				3074 003 352 LHD	Länge [mm] / Length [mm]:944 Hüllenlänge [mm] / Sleeve Length [mm]:485	(82) (60)	



OPEL

ASTRA F 09.91 - 01.99

2.0 GSI 16V	09.91-01.98	C20XE		3000 312 001	->Mot. 14128448 Kupplung nur mit Montagering aus- und einbauen / Remove and install clutch only with assembly ring	(66)	228	24
				3000 564 001	Mot. 14128449->		230	24
				3074 003 312	->Chass. S.... Länge [mm] / Length [mm]:815 Hüllenlänge [mm] / Sleeve Length [mm]:485	(82) (60)		
				3074 003 352	Chass. T....-> Länge [mm] / Length [mm]:944 Hüllenlänge [mm] / Sleeve Length [mm]:485	(82) (60)		
2.0 i 16V, 110 kW	03.93-01.98	C20XE		3000 312 001	->Mot. 14128448 Kupplung nur mit Montagering aus- und einbauen / Remove and install clutch only with assembly ring	(66)	228	24
				3000 564 001	Mot. 14128449->		230	24
				3074 003 312	->Chass. S.... Länge [mm] / Length [mm]:815 Hüllenlänge [mm] / Sleeve Length [mm]:485	(82) (60)		
				3074 003 352	Chass. T....-> Länge [mm] / Length [mm]:944 Hüllenlänge [mm] / Sleeve Length [mm]:485	(82) (60)		
1.7 D, 42 kW 1.7 D, 44 kW	12.91-09.92 07.92-09.98	17D, 17DR		3000 174 004	Kupplung nur mit Montagering aus- und einbauen / Remove and install clutch only with assembly ring	(66)	200	14
				1862 213 031	für Fahrschulwagen	(158)	200	24
				3074 003 312	->Chass. S.... Länge [mm] / Length [mm]:815 Hüllenlänge [mm] / Sleeve Length [mm]:485	(82) (60)		
				3074 003 350	Chass. T....-> Länge [mm] / Length [mm]:906 Hüllenlänge [mm] / Sleeve Length [mm]:485	(82) (60)		
1.7 TD	11.94-09.98	X17DTL		3000 828 001	->Mot. 14102108 Kupplung nur mit Montagering aus- und einbauen / Remove and install clutch only with assembly ring	(66)	200	14
				3000 828 101	Mot. 14102109->		200	14
				3074 003 312	->Chass. S.... Länge [mm] / Length [mm]:815 Hüllenlänge [mm] / Sleeve Length [mm]:485	(82) (60)		
				3074 003 350	Chass. T....-> Länge [mm] / Length [mm]:906 Hüllenlänge [mm] / Sleeve Length [mm]:485	(82) (60)		
1.7 TDS	12.91-09.98	X17DT (TC4EE1), 17DT (TC4EE1)		3000 494 001			200	24
				3074 003 312	->Chass. S.... Länge [mm] / Length [mm]:815 Hüllenlänge [mm] / Sleeve Length [mm]:485	(82) (60)		
				3074 003 350	Chass. T....-> Länge [mm] / Length [mm]:906 Hüllenlänge [mm] / Sleeve Length [mm]:485	(82) (60)		

ASTRA F CLASSIC 01.98 - 08.02

1.4 i	01.98-08.02	X14NZ		3000 311 002	Kupplung nur mit Montagering aus- und einbauen / Remove and install clutch only with assembly ring	(66)	190	14
				3074 003 350	Länge [mm] / Length [mm]:906 Hüllenlänge [mm] / Sleeve Length [mm]:485	(82) (60)		
1.6 i	01.98-08.02	X16SZR		3000 174 006	Kupplung nur mit Montagering aus- und einbauen / Remove and install clutch only with assembly ring	(66)	200	14
				3074 003 350	Länge [mm] / Length [mm]:906 Hüllenlänge [mm] / Sleeve Length [mm]:485	(82) (60)		
1.6 i 16V	01.98-08.02	X16XEL		3000 838 101			205	14
				3074 003 350	Länge [mm] / Length [mm]:906 Hüllenlänge [mm] / Sleeve Length [mm]:485	(82) (60)		

ASTRA G 02.98 - 12.09

1.2 16V, 48 kW 1.2 16V, 55 kW	09.98-09.00 09.00-01.05	Z12XE, X12XE		3000 990 018	Getr. / GBox: F13,F17		200	14
				3000 990 078	Getr. / GBox: F23 Kupplung nur mit Montagering aus- und einbauen / Remove and install clutch only with assembly ring	(66)	190	14
				3000 836 101	Kupplung nur mit Montagering aus- und einbauen / Remove and install clutch only with assembly ring	(66)	200	14
				6284 600 112				



OPEL

ASTRA G		02.98 - 12.09							
1.4	09.07-12.09	Z14XEP		3000 990 018	Getr. Nr. / GBox No.: ->B00253		200	14	
				3000 990 131	Getr. Nr. / GBox No.: B00351-> Kupplung nur mit Montagering aus- und einbauen / Remove and install clutch only with assembly ring	(66)	200	14	
				6284 600 112 LHD					
1.4 16V 1.6, 55 kW	09.98-01.05 09.98-09.00	X14XE, Z14XE, X16SZR		3000 990 018	Getr. / GBox: F13,F17		200	14	
				3000 990 017	Getr. / GBox: F23		200	14	
				6284 600 112 LHD					
1.6, 62 kW	09.00-01.05	Z16SE		3000 990 026	Getr. / GBox: F13,F17		205	14	
				3000 990 027	Getr. / GBox: F23		205	14	
				6284 600 112 LHD					
1.6 CNG	03.03-07.04	Z16YNG		3000 990 026			205	14	
				6284 600 112 LHD					
1.6 16V, Stufenheck	09.98-01.05	X16XEL, Z16XE, C16SEL		3000 990 026	Getr. / GBox: F13 Getr. / GBox: F17		205	14	
				3000 990 027	Getr. / GBox: F23		205	14	
				6284 600 112 LHD					
1.6 16V, Cabriolet	03.01-10.05	Z16XE		3000 990 026	Getr. / GBox: F13 Getr. / GBox: F17		205	14	
				3000 990 027	Getr. / GBox: F23		205	14	
				6284 600 112 LHD					
1.6 16V	09.98-	C16SEL		3000 990 026	Getr. / GBox: F13 Getr. / GBox: F17		205	14	
				3000 990 027	Getr. / GBox: F23		205	14	
1.6, 76 kW	12.02-12.09	Z16XEP		3000 990 026			205	14	
1.8 16V, 85 kW 1.8 16V, 92 kW	09.98-09.00 06.00-01.05	X18XE1, Z18XE		3000 990 157	Getr. / GBox: F13 Getr. / GBox: F17 für Schwungradtiefe [mm] / for flywheel depth [mm]:21,8	(200)	205	14	
				3000 990 207	Getr. / GBox: F13 Getr. / GBox: F17 für Schwungradtiefe [mm] / for flywheel depth [mm]:19,2	(200)	205	14	
				3000 990 211	Getr. / GBox: F23 für Schwungradtiefe [mm] / for flywheel depth [mm]:19,2	(200)	205	14	
				3000 951 064 ☹	für Schwungradtiefe [mm] / for flywheel depth [mm]:21,8	(200)	205	14	
				3000 951 071 ☹	für Schwungradtiefe [mm] / for flywheel depth [mm]:19,2	(200)	205	14	
				6284 600 112 LHD					
			2.0 16V	09.98-01.05	X20XEV		3000 990 007	Getr. / GBox: F18	
	3000 990 117	Getr. / GBox: F23					230	14	
	6284 600 112 LHD								
2.0 16V OPC	11.99-09.02	X20XER		3000 990 117			230	14	
				3182 998 001	Immer erneuern / Renew everytime	(61)			
				6284 600 112 LHD					
2.0 16V Turbo, 140 kW 2.0 16V Turbo, 141 kW	09.00-08.01 08.01-05.05	Z20LET		3000 990 150			228	14	
				6284 600 112 LHD					
2.0 OPC	09.02-07.04	Z20LET		3000 990 150			228	14	
				6284 600 112 LHD					
2.2 16V	03.01-01.05	Z22SE		3000 950 615 ☹			230	14	
				3182 998 001	Immer erneuern / Renew everytime	(61)			
				6284 600 112 LHD					



OPEL

ASTRA G 02.98 - 12.09

1.7 TD	09.98-08.00	X17DTL		3000 990 031	Getr. / GBox: F13 Getr. / GBox: F17		205	14
				3000 990 030 ▲	Getr. / GBox: F23		205	14
				6284 600 112 LHD				
1.7 DTI 16V	02.00-01.05	Y17DT		3000 990 036	Getr. / GBox: F13 Getr. / GBox: F17		205	14
				3000 990 035	Getr. / GBox: F23		205	14
				6284 600 112 LHD				
1.7 CDTI	04.03-12.09	Z17DTL		3000 990 036	Getr. / GBox: F13 Getr. / GBox: F17		205	14
				3000 990 035	Getr. / GBox: F23		205	14
2.0 DI	09.98-01.05	X20DTL, Y20DTL		3000 990 143	Getr. / GBox: F18		228	24
				3000 990 148	Getr. / GBox: F23		228	14
				6284 600 112 LHD				
2.0 DTI 16V	08.99-01.05	Y20DTH		2290 601 064	ZMS Modul plus CSC Chass. 32000001-> Chass. 35000001-> Chass. 38000001-> Chass. 3H000001-> ab Modelljahr: 2003 / from modelyear: 2003 Beinhaltet ZMS, Kupplungsdruckplatte, Kupplungsscheibe und CSC / Contains twin-mass flywheel, clutch cover assembly, clutch disc and CSC	(118) (26)	230	14
				3000 990 107	Chass. 32000001-> Chass. 35000001-> Chass. 38000001-> Chass. 3H000001->		228	14
				6284 600 112 LHD				
			3000 990 059	->Chass. 22999999 ->Chass. 25999999 ->Chass. 28999999 ->Chass. 2H999999		230	14	
2.2 DTI	09.02-01.05	Y22DTR		3000 990 103			240	14
				6284 600 112 LHD				

ASTRA H (L48) 03.04 -

1.2 1.4, 59 kW 1.4, 55 kW	08.05- 04.04-10.04 04.04-10.04	Z12XEP, Z14XEL		3000 990 018	Getr. / GBox: F17		200	14
				3000 990 131	Getr. / GBox: F13 Kupplung nur mit Montagering aus- und einbauen / Remove and install clutch only with assembly ring	(66)	200	14
				6284 600 112 LHD				
1.4, 66 kW 1.4 LPG	03.04- 08.09-	Z14XEP		3000 990 131 M	Getr. / GBox: F13 Kupplung nur mit Montagering aus- und einbauen / Remove and install clutch only with assembly ring	(66)	200	14
				3000 990 018 M	Getr. / GBox: F17		200	14
				3000 990 111 M	Getr. / GBox: Easytronic Getr. / GBox: F13		210	14
				6284 600 112 LHD				



OPEL

ASTRA H (L48) 03.04 -

1.6, 77 kW	03.04 -	Z16XEP		3000 990 207	->Mot. 20KC2904 Getr. / GBox: F17	205	14		
				3000 990 157	Mot. 20KC2905-> Getr. / GBox: F17	205	14		
				3000 990 112	->Chass. 62999999 ->Chass. 65999999 ->Chass. 68999999 Getr. / GBox: Easytronic F17	210			
				3000 990 213	Chass. 72000001 - Chass. 72999999 Chass. 75000001 - Chass. 75999999 Chass. 78000001 - Chass. 78999999 Getr. / GBox: Easytronic F17 Drosselklappenstutzen seitlich am Saugrohr / throttle-valve housing on the side of the manifold	(33)	210		
				3000 990 112	Chass. 72000001 - Chass. 72999999 Chass. 75000001 - Chass. 75999999 Chass. 78000001 - Chass. 78999999 Getr. / GBox: Easytronic F17 Drosselklappenstutzen mittig am Saugrohr / throttle- valve housing in the middle of the manifold	(32)	210		
				6284 600 112					
1.6, 85 kW	12.06 -	Z16XER, A16XER		3000 990 157	->Mot. 20KC2904 für Schwungradtiefe [mm] / for flywheel depth [mm]:21,8	(200)	205	14	
				3000 990 207	->Mot. 20KC2904 für Schwungradtiefe [mm] / for flywheel depth [mm]:19,2	(200)	205	14	
				3000 990 157	Mot. 20KC2905->		205	14	
					3000 990 213	Getr. / GBox: Easytronic		210	
				6284 600 112					
1.6 Turbo	02.07 -	Z16LET		2290 601 016	ZMS Modul plus CSC ohne Schrauben / without screws Beinhaltet ZMS, Kupplungsdruckplatte, Kupplungsscheibe und CSC / Contains twin-mass flywheel, clutch cover assembly, clutch disc and CSC	(249) (26)	215	20	
					3000 990 136			215	20
					6284 600 112				
1.8, 92 kW	03.04 -	Z18XE		3000 990 157	->Mot. 20KC2904 für Schwungradtiefe [mm] / for flywheel depth [mm]:21,8	(200)	205	14	
				3000 990 207	->Mot. 20KC2904 für Schwungradtiefe [mm] / for flywheel depth [mm]:19,2	(200)	205	14	
				3000 990 157	Mot. 20KC2905->		205	14	
					6284 600 112				
1.8, 103 kW	01.06 -	A18XER, Z18XER		3000 990 138	->Mot. 20KC3240		205	14	
				3000 990 160	Mot. 20KC3241->		205	14	
					6284 600 112				
2.0 Turbo, 125 kW 2.0 Turbo, 147 kW	03.04 - 09.04 -	Z20LER, Z20LEL		3000 990 146			230	20	
					2294 501 189			230	
					6284 600 112				
2.0 Turbo, 177 kW	03.05 -	Z20LEH		3000 990 174			240	20	
					6284 600 112				
1.3 CDTI	08.05 -	Z13DTH		3000 990 164			220	22	
					3000 990 162	Getr. / GBox: Easytronic		220	22
					2294 501 169			220	
					2294 501 169	Getr. / GBox: Easytronic		220	
					6284 600 112				
1.7 CDTI, 59 kW	03.04 -	Z17DTL		3000 990 036			205	14	
					6284 600 112				



OPEL

ASTRA H (L48)		03.04 -						
1.7 CDTI, 74 kW	03.04 -	Z17DTH		3000 990 134			228	14
				3000 990 146			230	20
				2294 501 175				
				6284 600 112				
1.7 CDTI, 81 kW 1.7 CDTI, 92 kW	02.07 - 02.07 -	Z17DTR, A17DTR, Z17DTJ, A17DTJ		3000 951 191			240	20
				3182 600 163	Immer erneuern / Renew everytime	(61)		
				6284 600 112				
1.9 CDTI, 74 kW 1.9 CDTI, 88 kW	09.05 - 06.04 -	Z19DT, Z19DTL		3000 990 282	->Mot. 17361145 Motorenfertigung Deutschland, Kaiserslautern / Engine manufacturing Germany, Kaiserslautern	(88)	240	20
				3000 990 264	Mot. 17361146-> Motorenfertigung Deutschland, Kaiserslautern / Engine manufacturing Germany, Kaiserslautern	(88)	240	20
				3000 990 282	->Chass. 82999999 ->Chass. 85999999 ->Chass. 88999999 ->Chass. 8G999999 Motorenfertigung Italien, Pratola Serra / Engine manufacturing Italy, Pratola Serra	(89)	240	20
				3000 990 264	Chass. 92000001-> Chass. 95000001-> Chass. 98000001-> Chass. 9G000001-> Motorenfertigung Italien, Pratola Serra / Engine manufacturing Italy, Pratola Serra	(89)	240	20
				6284 600 112				
1.9 CDTI 16V	04.04 -	Z19DTJ, Z19DT		3000 990 282			240	20
				6284 600 112				
		Z19DTJ		2290 601 025	ZMS Modul XTend plus CSC Beinhaltet ZMS, Kupplungsdruckplatte, Kupplungsscheibe und CSC / Contains twin-mass flywheel, clutch cover assembly, clutch disc and CSC enthält Schwungradbefestigungsschrauben / includes bolt for flywheel mounting	(26) (155)	240	20



OPEL

ASTRA H (L48) 03.04 -

1.9 CDTI, 110 kW	09.04 -	Z19DTH		2290 601 025 ■	ZMS Modul XTend plus CSC ->Mot. 17361103 Motorenfertigung Deutschland, Kaiserslautern / Engine manufacturing Germany, Kaiserslautern Beinhaltet ZMS, Kupplungsdruckplatte, Kupplungsscheibe und CSC / Contains twin-mass flywheel, clutch cover assembly, clutch disc and CSC enthält Schwungradbefestigungsschrauben / includes bolt for flywheel mounting	(88)	(26)	(155)	240	20
				2290 601 025 ■	ZMS Modul XTend plus CSC ->Mot. 4609283 Motorenfertigung Italien, Pratola Serra / Engine manufacturing Italy, Pratola Serra Beinhaltet ZMS, Kupplungsdruckplatte, Kupplungsscheibe und CSC / Contains twin-mass flywheel, clutch cover assembly, clutch disc and CSC enthält Schwungradbefestigungsschrauben / includes bolt for flywheel mounting	(89)	(26)	(155)	240	20
				3000 990 282 ■	->Mot. 17361103 Motorenfertigung Deutschland, Kaiserslautern / Engine manufacturing Germany, Kaiserslautern	(88)			240	20
				3000 990 282 ■	->Mot. 4609283 Motorenfertigung Italien, Pratola Serra / Engine manufacturing Italy, Pratola Serra	(89)			240	20
				3000 990 264	Mot. 17361104-> Motorenfertigung Deutschland, Kaiserslautern / Engine manufacturing Germany, Kaiserslautern	(88)			240	20
				3000 990 264	Mot. 4609284-> Motorenfertigung Italien, Pratola Serra / Engine manufacturing Italy, Pratola Serra	(89)			240	20
				2294 000 996	Mot. 17361104-> Motorenfertigung Deutschland, Kaiserslautern / Engine manufacturing Germany, Kaiserslautern	(88)			240	
				2294 000 996	Mot. 4609284-> Motorenfertigung Italien, Pratola Serra / Engine manufacturing Italy, Pratola Serra	(89)			240	
				6284 600 112 LHD						

ASTRA H Van (L70) 02.04 -

1.6	02.04 - 11.04	Z16XEP		3000 990 207 M	->Mot. 20KC2904 Getr. / GBox: F17				205	14
				3000 990 157 M	Mot. 20KC2905-> Getr. / GBox: F17				205	14
				3000 990 112	->Chass. 62999999 ->Chass. 65999999 ->Chass. 68999999 Getr. / GBox: Easytronic F17				210	
				3000 990 213	Chass. 72000001 - Chass. 72999999 Chass. 75000001 - Chass. 75999999 Chass. 78000001 - Chass. 78999999 Getr. / GBox: Easytronic F17 Drosselklappenstutzen seitlich am Saugrohr / throttle-valve housing on the side of the manifold	(33)			210	
				3000 990 112	Chass. 72000001 - Chass. 72999999 Chass. 75000001 - Chass. 75999999 Chass. 78000001 - Chass. 78999999 Getr. / GBox: Easytronic F17 Drosselklappenstutzen mittig am Saugrohr / throttle-valve housing in the middle of the manifold	(32)			210	
				6284 600 112						
1.3 CDTI	08.05 -	Z13DTH		3000 990 164 M					220	22
				3000 990 162	Getr. / GBox: Easytronic				220	22
				2294 501 169 M					220	
				2294 501 169	Getr. / GBox: Easytronic				220	
	6284 600 112 LHD M									



OPEL

ASTRA H Van (L70) 02.04 -

1.7 CDTI, 74 kW	03.04 -	Z17DTH		3000 990 134		228	14	
				3000 990 146		230	20	
				2294 501 175				
				6284 600 112				
1.7 CDTI, 81 kW 1.7 CDTI, 92 kW	02.07 - 02.07 -	Z17DTJ, A17DTJ		3000 951 191		240	20	
				3182 600 163	Immer erneuern / Renew everytime	(61)		
				6284 600 112				
1.9 CDTI, 88 kW	09.05 -	Z19DT		3000 990 282	->Chass. 82999999 ->Chass. 85999999 ->Chass. 88999999 ->Chass. 8G999999	240	20	
				3000 990 264	Chass. 92000001-> Chass. 95000001-> Chass. 98000001-> Chass. 9G000001->	240	20	
				6284 600 112				
1.9 CDTI 16V	08.04 -	Z19DTJ, Z19DT		3000 990 282		240	20	
				6284 600 112				
		Z19DTJ		2290 601 025	ZMS Modul XTend plus CSC Beinhaltet ZMS, Kupplungsdruckplatte, Kupplungsscheibe und CSC / Contains twin-mass flywheel, clutch cover assembly, clutch disc and CSC enthält Schwungradbefestigungsschrauben / includes bolt for flywheel mounting	(26) (155)	240	20
1.9 CDTI, 110 kW	09.04 -	Z19DTH		2290 601 025	ZMS Modul XTend plus CSC ->Mot. 17361103 Motorenfertigung Deutschland, Kaiserslautern / Engine manufacturing Germany, Kaiserslautern Beinhaltet ZMS, Kupplungsdruckplatte, Kupplungsscheibe und CSC / Contains twin-mass flywheel, clutch cover assembly, clutch disc and CSC enthält Schwungradbefestigungsschrauben / includes bolt for flywheel mounting	(88) (26) (155)	240	20
				2290 601 025	ZMS Modul XTend plus CSC ->Mot. 4609283 Motorenfertigung Italien, Pratola Serra / Engine manufacturing Italy, Pratola Serra Beinhaltet ZMS, Kupplungsdruckplatte, Kupplungsscheibe und CSC / Contains twin-mass flywheel, clutch cover assembly, clutch disc and CSC enthält Schwungradbefestigungsschrauben / includes bolt for flywheel mounting	(89) (26) (155)	240	20
				3000 990 282	->Mot. 17361103 Motorenfertigung Deutschland, Kaiserslautern / Engine manufacturing Germany, Kaiserslautern	(88)	240	20
				3000 990 282	->Mot. 4609283 Motorenfertigung Italien, Pratola Serra / Engine manufacturing Italy, Pratola Serra	(89)	240	20
				3000 990 264	Mot. 17361104-> Motorenfertigung Deutschland, Kaiserslautern / Engine manufacturing Germany, Kaiserslautern	(88)	240	20
				3000 990 264	Mot. 4609284-> Motorenfertigung Italien, Pratola Serra / Engine manufacturing Italy, Pratola Serra	(89)	240	20
				2294 000 996	Mot. 17361104-> Motorenfertigung Deutschland, Kaiserslautern / Engine manufacturing Germany, Kaiserslautern	(88)	240	
				2294 000 996	Mot. 4609284-> Motorenfertigung Italien, Pratola Serra / Engine manufacturing Italy, Pratola Serra	(89)	240	
				6284 600 112				

ASTRA J 12.09 -

1.4, 64 kW 1.4, 74 kW	12.09 - 12.09 -	A14XEL, A14XER		3000 990 157		205	14
				6284 605 019			
				6284 605 018			



OPEL

ASTRA J		12.09 -							
1.4 Turbo, 88 kW	10.10-	A14NEL		3000 990 307	->Mot. 19AL3835		215	20	
				6284 605 019 LHD					
				6284 605 018 RHD					
1.4 Turbo, 103 kW	12.09-	A14NET		3000 990 307 ⑥	->Mot. 19AL3835		215	20	
				6284 605 019 LHD ⑥					
				6284 605 018 RHD ⑥					
1.4 LPG	01.12-	A14NET		3000 990 307			215	20	
				6284 605 019 LHD					
				6284 605 018 RHD					
1.6	12.09-	A16XER		3000 990 157 ⑤			205	14	
				6284 605 019 LHD ⑤					
				6284 605 018 RHD ⑤					
1.6 SIDI	12.12-	A16XHT		3000 970 061 ⑥ ① ②			240	20	
				3182 600 187 ⑥	Immer erneuern / Renew everytime	(61)			
				6284 605 019 LHD ⑥					
1.6 Turbo	12.09-	A16LET		3000 951 081 ⑥ ①			215	20	
				2294 000 998 ⑥			215		
				3182 600 184 ⑥	Immer erneuern / Renew everytime	(61)			
				6284 605 019 LHD ⑥					
				6284 605 018 RHD ⑥					
1.3 CDTI	12.09-	A13DTE		3000 990 261	->Chass. C0999999 ->Chass. C1999999 ->Chass. C3999999 ->Chass. C8999999 ->Chass. CG999999		220	22	
				3000 990 316	Chass. D0000001-> Chass. D1000001-> Chass. D3000001-> Chass. D8000001-> Chass. DG000001->		220	22	
				6284 605 019 LHD					
				6284 605 018 RHD					
1.6 CDTi, 81 kW 1.6 CDTi, 100 kW	02.14 - 01.14 -	B16DTL, B16DTH		3182 600 187	Immer erneuern / Renew everytime	(61)			
				6284 605 019 LHD					
1.7 CDTi, 81 kW 1.7 CDTi, 92 kW 1.7 CDTi, 96 kW	12.09 - 12.09 - 12.09 -	A17DTR, A17DTS, A17DTC, A17DTE, A17DTJ, A17DTF		3000 950 916 ① ②			240	20	
				3182 600 187	Immer erneuern / Renew everytime	(61)			
				6284 605 019 LHD 6284 605 018 RHD					
2.0 CDTi, 118 kW 2.0 CDTi, 121 kW	12.09 - 06.11 -	A20DTH		3000 970 032 ⑥ ① ②			240	23	
				3000 970 054 ⑥ ① ②			240	23	
				2294 001 590 ⑥	enthält Schwungradbefestigungsschrauben / includes bolt for flywheel mounting	(155)	240		
				3182 600 188 ⑥	Immer erneuern / Renew everytime	(61)			
				6284 605 019 LHD ⑥					
2.0 BiTurbo CDTI	12.12 -	A20DTR		3000 970 054 ① ②			240	23	
				3182 600 188	Immer erneuern / Renew everytime	(61)			
				6284 605 019 LHD					
ASTRA GTC J		10.11 -							
1.4, 74 kW	10.11 -	A14XER		3000 990 157			205	14	
				6284 605 019 LHD					
				6284 605 018 RHD					



OPEL

ASTRA GTC J 10.11 -

1.4, 88 kW	10.11 -	A14NEL		3000 990 307	->Mot. 19AL3835	215	20
				6284 605 019 LHD			
				6284 605 018 RHD			
1.4, 103 kW	10.11 -	A14NET		3000 990 307	->Mot. 19AL3835	215	20
				3182 600 184	Immer erneuern / Renew everytime (61)		
				6284 605 019 LHD			
				6284 605 018 RHD			
1.6 SIDI, 125 kW	12.12 -	A16XHT		3000 970 061		240	20
				3182 600 187	Immer erneuern / Renew everytime (61)		
				6284 605 019 LHD			
1.6	10.11 -	A16LET		3000 951 081		215	20
				2294 000 998		215	
				3182 600 184	Immer erneuern / Renew everytime (61)		
				6284 605 019 LHD			
				6284 605 018 RHD			
1.6 SIDI, 147 kW	07.13 -	A16SHT		3000 970 061		240	20
				3182 600 187	Immer erneuern / Renew everytime (61)		
				6284 605 019 LHD			
1.8	10.11 -	A18XER		3182 998 803	Immer erneuern / Renew everytime (61)		
				6284 605 019 LHD			
				6284 605 018 RHD			
2.0 2.0 BiTurbo CDTI	04.12 - 10.12 -	A20NFT, A20DTR		3000 970 054		240	23
				3182 600 188	Immer erneuern / Renew everytime (61)		
				6284 605 019 LHD			
1.7 CDTI, 81 kW 1.7 CDTI, 96 kW	10.11 - 10.11 -	A17DTS, A17DTC, A17DTE, A17DTJ, A17DTF		3000 950 916		240	20
				3182 600 187	Immer erneuern / Renew everytime (61)		
				6284 605 019 LHD			
2.0 CDTI	10.11 -	A20DTH		3000 970 032		240	23
				3000 970 054		240	23
				2294 001 590	enthält Schwungradbefestigungsschrauben / includes bolt for flywheel mounting (155)	240	
				3182 600 188	Immer erneuern / Renew everytime (61)		
				6284 605 019 LHD			

ASTRA J Sports Tourer 10.10 -

1.4	10.10 -	A14XER		3000 990 157		205	14
				6284 605 019 LHD			
				6284 605 018 RHD			
1.4 Turbo, 88 kW	10.10 -	A14NEL		3000 990 307	->Mot. 19AL3835	215	20
				6284 605 019 LHD			
				6284 605 018 RHD			
1.4 Turbo, 103 kW	10.10 -	A14NET		3000 990 307	->Mot. 19AL3835	215	20
				6284 605 019 LHD			
				6284 605 018 RHD			
1.4 LPG	01.12 -	A14NET		3000 990 307		215	20
				6284 605 019 LHD			
				6284 605 018 RHD			
1.6	10.10 -	A16XER		3000 990 157		205	14
				6284 605 019 LHD			
				6284 605 018 RHD			



OPEL

ASTRA J Sports Tourer 10.10 -

1.6 SIDI	12.12-	A16XHT	3000 970 061		240	20	
			3182 600 187	Immer erneuern / Renew everytime	(61)		
			6284 605 019				
1.6 Turbo	10.10-	A16LET	2294 000 998		215		
			3000 951 081		215	20	
			3182 600 184	Immer erneuern / Renew everytime	(61)		
			6284 605 019				
			6284 605 018				
1.3 CDTI	10.10-	A13DTE	3000 990 261	->Chass. C0999999 ->Chass. C1999999 ->Chass. C3999999 ->Chass. C8999999 ->Chass. CG999999		220	22
			3000 990 316	Chass. D0000001-> Chass. D1000001-> Chass. D3000001-> Chass. D8000001-> Chass. DG000001->		220	22
			6284 605 019				
			6284 605 018				
1.6 CDTi, 81 kW 1.6 CDTi, 100 kW	02.14 - 01.14 -	B16DTL, B16DTH	3182 600 187	Immer erneuern / Renew everytime	(61)		
			6284 605 019				
1.7 CDTI, 74 kW 1.7 CDTI, 81 kW 1.7 CDTI, 92 kW 1.7 CDTI, 96 kW	10.10 - 10.10 - 10.10 - 10.10 -	A17DTR, A17DTS, A17DTC, A17DTE, A17DTL, A17DTJ, A17DTF	3000 950 916		240	20	
			3182 600 187	Immer erneuern / Renew everytime	(61)		
			6284 605 019				
			6284 605 018				
2.0 CDTI, 118 kW 2.0 CDTI, 121 kW	10.10 - 08.11 -	A20DTH	3000 970 032		240	23	
			3000 970 054		240	23	
			2294 001 590	enthält Schwungradbefestigungsschrauben / includes bolt for flyweel mounting	(155)	240	
			3182 600 188	Immer erneuern / Renew everytime	(61)		
			6284 605 019				
2.0 BiTurbo CDTI	12.12-	A20DTR	3000 970 054		240	23	
			3182 600 188	Immer erneuern / Renew everytime	(61)		
			6284 605 019				

ASTRA J Stufenheck / Saloon 06.12 -

1.4	06.12-	A14XER	3000 990 157		205	14
			6284 605 019			
			6284 605 018			
1.4 Turbo, 88 kW	06.12-	A14NEL	3000 990 307	->Mot. 19AL3835	215	20
			6284 605 019			
			6284 605 018			
1.4 Turbo, 103 kW	06.12-	A14NET	3000 990 307	->Mot. 19AL3835	215	20
			6284 605 019			
			6284 605 018			
1.6	06.12-	A16XER	3000 990 157		205	14
			6284 605 018			
			6284 605 019			
1.6 SIDI	12.12-	A16XHT	3000 970 061		240	20
			3182 600 187	Immer erneuern / Renew everytime	(61)	
			6284 605 019			



OPEL

ASTRA J Stufenheck / Saloon 06.12 -

1.6 Turbo	06.12-	A16LET	3000 951 081			215	20
			2294 000 998			215	
			3182 600 184	Immer erneuern / Renew everytime	(61)		
			6284 605 019 6284 605 018				
1.3 CDTi	06.12-	A13DTE	3000 990 261	->Chass. C0999999 ->Chass. C1999999 ->Chass. C3999999 ->Chass. C8999999 ->Chass. CG999999		220	22
			3000 990 316	Chass. D0000001-> Chass. D1000001-> Chass. D3000001-> Chass. D8000001-> Chass. DG000001->		220	22
			6284 605 019 6284 605 018				
1.6 CDTi, 81 kW 1.6 CDTi, 100 kW	04.14- 01.14-	B16DTL, B16DTH	3182 600 187	Immer erneuern / Renew everytime	(61)		
			6284 605 019				
1.7 CDTi, 81 kW 1.7 CDTi, 96 kW	06.12- 06.12-	A17DTS, A17DTC, A17DTE, A17DTJ, A17DTF	3000 950 916			240	20
			3182 600 187	Immer erneuern / Renew everytime	(61)		
			6284 605 019 6284 605 018				

CALIBRA A 06.90 - 07.97

2.0 i 2.0 i 4x4	06.90-07.97 06.90-07.97	C20NE	3000 176 001	->Mot. 14608700 Kupplung nur mit Montagering aus- und einbauen / Remove and install clutch only with assembly ring	(66)	215	24
			3000 638 001	->Chass. S ... Mot. 14608701->		215	24
			3000 838 501	Chass. T ...->		220	24
			3074 003 314	->Chass. S.... Länge [mm] / Length [mm]:834 Hüllenlänge [mm] / Sleeve Length [mm]:440	(82) (60)		
2.0 i 16V, 100 kW 2.0 i 16V 4x4, 100 kW	02.94-07.97 02.94-07.97	X20XEV	3000 638 001	->Chass. S ...		215	24
			3000 838 501	Chass. T ...->		220	24
			3074 003 314	->Chass. S.... Länge [mm] / Length [mm]:834 Hüllenlänge [mm] / Sleeve Length [mm]:440	(82) (60)		
2.0 i 16V, 110 kW 2.0 i 16V 4x4, 110 kW	06.90-02.94 06.90-02.94	C20XE	3000 312 001	->Mot. 14128448 Kupplung nur mit Montagering aus- und einbauen / Remove and install clutch only with assembly ring	(66)	228	24
			3000 564 001	Mot. 14128449->		230	24
			3074 003 314	->Chass. S.... Länge [mm] / Length [mm]:834 Hüllenlänge [mm] / Sleeve Length [mm]:440	(82) (60)		
2.0 i Turbo 4x4	03.92-07.97	C20LET	3000 557 001			228	14
2.5 i V6	04.93-07.97	X25XE, C25XE	3000 615 001	->Chass. S ...		228	14
			3000 951 083	Chass. T ...->		228	14
			3074 003 314	->Chass. S.... Länge [mm] / Length [mm]:834 Hüllenlänge [mm] / Sleeve Length [mm]:440	(82) (60)		

CAMPO 08.87 -

2.3 (TFR16), 69 kW 2.3 4x4 (TFS16), 69 kW 2.3 (TFR16), 72 kW 2.3 4x4 (TFS16), 72 kW	08.91-08.94 08.91-08.94 08.94-09.96 08.94-09.96	4ZD1, 23P	3082 837 002			215	
			1862 802 002			215	24
			1863 805 002				
2.2 D (TFR52) 2.2 D 4x4 (TFS52)	08.91-09.96 08.91-09.96	C223	1862 802 002			215	24
			1863 805 001				



OPEL

CAMPO		08.87 -					
2.5 D (TFR54)	08.91 -06.94	4JA1		3000 856 101		225	24
2.5 D 4x4 (TFS54)	08.91 -06.94			1863 870 301			
2.5 TD (TFR54)	07.94 -	4JA1T		3000 856 101	->07.1998	225	24
2.5 TD 4x4 (TFS54)	07.94 -			1863 870 301			
3.1 TD 4x4 (TFS69)	12.92 -	4JG2T		3000 828 401	->06.2000	250	24
3.1 TD (TFR69)	12.92 -			1863 870 301			

CASCADA (W13)		03.13 -					
1.4	03.13 -	A14NET,		3182 600 184	Immer erneuern / Renew everytime	(61)	
1.4 Turbo	03.13 -	A14NEL					
1.6 SIDI	03.13 -	A16SHT,		3000 970 061		240	20
1.6	11.13 -	A16XHT		3182 600 187	Immer erneuern / Renew everytime	(61)	
2.0 CDTI, 121 kW	03.13 -	A20DTH		3000 970 054		240	23
				2294 001 590	enthält Schwungradbefestigungsschrauben / includes bolt for flywheel mounting	(155)	240
				3182 600 188	Immer erneuern / Renew everytime	(61)	
2.0 CDTI, 143 kW	03.13 -	A20DTR		3000 970 054		240	23
				3182 600 188	Immer erneuern / Renew everytime	(61)	

COMBO		07.94 - 10.01					
1.2	07.94 -10.01	X14SZ,		3000 311 002	Kupplung nur mit Montagering aus- und einbauen / Remove and install clutch only with assembly ring	(66)	190 14
1.4, 44 kW	07.94 -10.01	C14NZ,					
1.4, 60 kW	07.94 -10.01	X12SZ,		3074 003 316	->Chass. S.... Länge [mm] / Length [mm]:725 Hüllenlänge [mm] / Sleeve Length [mm]:410	(82) (60)	
		C14SE,		3074 003 348	Chass. T....-> Länge [mm] / Length [mm]:815 Hüllenlänge [mm] / Sleeve Length [mm]:413	(82) (60)	
		C12NZ					
1.4 16V	08.99 -10.01	X14XE		3000 174 006	Kupplung nur mit Montagering aus- und einbauen / Remove and install clutch only with assembly ring	(66)	200 14
1.7 D	07.94 -10.01	17D(4EE1),		3000 436 001			200 14
		X17D(4EE1)					
				3074 003 316	->Chass. S.... Länge [mm] / Length [mm]:725 Hüllenlänge [mm] / Sleeve Length [mm]:410	(82) (60)	
				3074 003 348	Chass. T....-> Länge [mm] / Length [mm]:815 Hüllenlänge [mm] / Sleeve Length [mm]:413	(82) (60)	

COMBO Kasten/Kombi // Box Body/Estate 10.01 -							
1.4 16V	08.05 -	Z14XEP		3000 990 131	Kupplung nur mit Montagering aus- und einbauen / Remove and install clutch only with assembly ring	(66)	200 14
				3000 990 111	Getr. / GBox: Easytronic		210 14
				6284 605 020			
1.6	10.01 -	Z16SE		3000 990 026	->Mot. 20AX2408		205 14
				3000 990 207	Mot. 20AX2409->		205 14
				6284 605 020			
1.6 CNG 16V, 69 kW	06.06 -	Z16YNG		3000 990 207	->Mot. 20KC2904		205 14
1.6 CNG 16V, 71 kW	04.05 -			3000 990 157	Mot. 20KC2905->		205 14
				6284 605 020			
1.3 CDTI 16V, 51 kW	08.05 -	Z13DTJ,		3000 990 132	->Mot. 2494873		220 14
1.3 CDTI 16V, 55 kW	10.05 -	Z13DT		3000 990 251	Mot. 2494874->		220 14
				3000 990 106	Getr. / GBox: Easytronic		220 14
				2294 501 170	->Mot. 2494873 enthält Druckplattenbefestigungsschrauben / includes bolt for pressure plate mounting	(153)	220
				2294 501 170	Getr. / GBox: Easytronic enthält Druckplattenbefestigungsschrauben / includes bolt for pressure plate mounting	(153)	220
				6284 605 020			



OPEL

COMBO Kasten/Kombi // Box Body/Estate 10.01 -

1.7 DI 16V 1.7 DTI 16V	10.01 - 10.01 -	Y17DTL, Y17DT	3000 990 036			205	14
			6284 605 020 LHD				
1.7 CDTI 16V	12.04 -	Z17DTH	3000 990 134			228	14
			2294 501 175				
			6284 605 020 LHD				

COMBO Tour 10.01 -

1.4	10.04 -	Z14XEP	3000 990 131 M	Kupplung nur mit Montagering aus- und einbauen / Remove and install clutch only with assembly ring Getr. / GBox: Easytronic	(66)	200	14
			3000 990 111 M			210	14
			6284 605 020 LHD M				
1.6, 62 kW 1.6, 64 kW	08.01 - 10.01 -	Z16SE	3000 990 026	->Mot. 20AX2408		205	14
			3000 990 207	Mot. 20AX2409->		205	14
			6284 605 020 LHD				
1.6 CNG, 69 kW 1.6 CNG, 71 kW	06.06 - 04.05 -	Z16YNG	3000 990 207	->Mot. 20KC2904		205	14
			3000 990 157	Mot. 20KC2905->		205	14
			6284 605 020 LHD				
1.3 CDTI 16V, 51 kW 1.3 CDTI 16V, 55 kW	10.04 - 10.05 -	Z13DTJ, Y13DT, Z13DT	3000 990 132 M	->Mot. 2494873		220	14
			3000 990 251 M	Mot. 2494874->		220	14
			3000 990 106	Getr. / GBox: Easytronic		220	14
			2294 501 170 M	->Mot. 2494873 enthält Druckplattenbefestigungsschrauben / includes bolt for pressure plate mounting	(153)	220	
			2294 501 170	Getr. / GBox: Easytronic enthält Druckplattenbefestigungsschrauben / includes bolt for pressure plate mounting	(153)	220	
			6284 605 020 LHD M				
1.7 DI 16V 1.7 DTI 16V	10.01 - 10.01 -	Y17DTL, Y17DT	3000 990 036			205	14
			6284 605 020 LHD				
1.7 CDTI 16V	12.04 -	Z17DTH	3000 990 134			228	14
			2294 501 175				
			6284 605 020 LHD				

COMBO Tour (X12) 02.12 -

1.4, 70 kW	02.12 -	A14FP	3000 951 544 M			200	20
			6284 605 017 LHD				
1.4, 88 kW 1.4 CNG	02.12 - 02.12 -	A14FC	3000 951 934 M			220	20
			6284 605 017 LHD				
1.6 CDTI, 66 kW 1.6 CDTI, 74 kW 1.6 CDTI, 77 kW	02.12 - 02.12 - 02.12 -	A16FDH, A16FDL	3000 951 387 M			240	20
			2294 701 026 M	für Fahrzeuge ohne Start-Stopp-Funktion / for vehicles without start-stop function enthält Schwungradbefestigungsschrauben / includes bolt for flywheel mounting	(181) (155)	240	
			2294 701 030 M	für Fahrzeuge mit Start-Stopp-Funktion / for vehicles with start-stop function enthält Schwungradbefestigungsschrauben / includes bolt for flywheel mounting	(172) (155)	240	
			2294 701 033	Getr. / GBox: Easytronic Schaltgetriebe 6 Gang, automatisch betätigt / 6- Speed manual transmission, operated automatically enthält Schwungradbefestigungsschrauben / includes bolt for flywheel mounting	(102) (155)	240	
			3182 600 205 M	Immer erneuern / Renew everytime	(61)		
			6284 605 017 LHD M				



OPEL

COMBO Tour (X12) 02.12 -

2.0 CDTI	02.12-	A20FD		3000 970 043		240	20	
				2294 001 546	enthält Schwungradbefestigungsschrauben / includes bolt for flywheel mounting	(155)	240	
				2294 001 545	enthält Schwungradbefestigungsschrauben / includes bolt for flywheel mounting	(155)	240	
				3182 600 205	Immer erneuern / Renew everytime	(61)		
				6284 605 017				

COMBO Kasten/Kombi // Box Body/Estate (X12) 02.12 -

1.4, 70 kW	02.12-	A14FP		3000 951 544		200	20	
				6284 605 017				
1.4, 88 kW 1.4 CNG	02.12- 02.12-	A14FC		3000 951 934		220	20	
				6284 605 017				
1.3 CDTI	02.12-	A13FD		6284 605 017				
1.6 CDTI, 66 kW 1.6 CDTI, 74 kW 1.6 CDTI, 77 kW	02.12- 02.12- 02.12-	A16FDH, A16FDL		3000 951 387		240	20	
				2294 701 026	für Fahrzeuge ohne Start-Stopp-Funktion / for vehicles without start-stop function enthält Schwungradbefestigungsschrauben / includes bolt for flywheel mounting	(181) (155)	240	
				2294 701 030	für Fahrzeuge mit Start-Stopp-Funktion / for vehicles with start-stop function enthält Schwungradbefestigungsschrauben / includes bolt for flywheel mounting	(172) (155)	240	
				2294 701 033	Getr. / GBox: Easytronic Schaltgetriebe 6 Gang, automatisch betätigt / 6-Speed manual transmission, operated automatically enthält Schwungradbefestigungsschrauben / includes bolt for flywheel mounting	(102) (155)	240	
				3182 600 205	Immer erneuern / Renew everytime	(61)		
2.0 CDTI	02.12-	A20FD		3000 970 043		240	20	
				2294 001 546	enthält Schwungradbefestigungsschrauben / includes bolt for flywheel mounting	(155)	240	
				2294 001 545	enthält Schwungradbefestigungsschrauben / includes bolt for flywheel mounting	(155)	240	
				3182 600 205	Immer erneuern / Renew everytime	(61)		
				6284 605 017				

CORSA A 09.82 - 03.93

1.0	09.82-03.93	10S		3000 099 001	->Mot. 3431955 Kupplung nur mit Montagering aus- und einbauen / Remove and install clutch only with assembly ring	(66)	190	14
				3000 311 002	Mot. 3431956-> Kupplung nur mit Montagering aus- und einbauen / Remove and install clutch only with assembly ring	(66)	190	14
				3074 003 309	Länge [mm] / Length [mm]:686 Hüllennlänge [mm] / Sleeve Length [mm]:346	(82) (60)		
1.2, 33 kW	09.82-08.90	12NC, E12GV		3000 099 001	->Mot. 1129939 Kupplung nur mit Montagering aus- und einbauen / Remove and install clutch only with assembly ring	(66)	190	14
				3000 311 002	Mot. 1129940-> Kupplung nur mit Montagering aus- und einbauen / Remove and install clutch only with assembly ring	(66)	190	14
				3074 003 309	Länge [mm] / Length [mm]:686 Hüllennlänge [mm] / Sleeve Length [mm]:346	(82) (60)		
1.2 i 1.4 i, 44 kW 1.4 S 1.4 Si	09.89-03.93 01.90-03.93 01.90-03.93 09.91-03.93	C14NZ, 14NV, C14SE, C12NZ		3000 311 002	Kupplung nur mit Montagering aus- und einbauen / Remove and install clutch only with assembly ring	(66)	190	14
				3074 003 309	Länge [mm] / Length [mm]:686 Hüllennlänge [mm] / Sleeve Length [mm]:346	(82) (60)		
1.2 N	01.90-03.93	12NV		3000 311 002	Kupplung nur mit Montagering aus- und einbauen / Remove and install clutch only with assembly ring	(66)	190	14



OPEL

CORSA A 09.82 - 03.93

1.2 S, 40 kW 1.2, 44 kW	09.82-02.90	12S, 12ST		3000 099 001	->Mot. 1696435 ->Mot. 19505999 Kupplung nur mit Montagering aus- und einbauen / Remove and install clutch only with assembly ring	(66)	190	14	
	09.82-08.90			3000 311 002	Mot. 1696436-> Mot. 19506000-> Kupplung nur mit Montagering aus- und einbauen / Remove and install clutch only with assembly ring	(66)	190	14	
				3074 003 309 LHD	Länge [mm] / Length [mm]:686 Hüllennlänge [mm] / Sleeve Length [mm]:346	(82) (60)			
1.2 S, 43 kW	09.82-10.87	12S, 12ST		3000 099 001	->Mot. 1696435 ->Mot. 19505999 Kupplung nur mit Montagering aus- und einbauen / Remove and install clutch only with assembly ring	(66)	190	14	
					3000 311 002	Mot. 1696436-> Mot. 19506000-> Kupplung nur mit Montagering aus- und einbauen / Remove and install clutch only with assembly ring	(66)	190	14
					3074 003 309 LHD	Länge [mm] / Length [mm]:686 Hüllennlänge [mm] / Sleeve Length [mm]:346	(82) (60)		
1.3 1.3 i 1.3 S 1.3 GL	09.85-10.89	13S, 13SB, 13NB, C13N		3000 099 001	->Mot. 1696057 ->Mot. 19569999 Kupplung nur mit Montagering aus- und einbauen / Remove and install clutch only with assembly ring	(66)	190	14	
	09.86-09.90			3000 311 002	Mot. 1696058-> Mot. 19570000-> Kupplung nur mit Montagering aus- und einbauen / Remove and install clutch only with assembly ring	(66)	190	14	
	09.82-10.89 09.82-03.93			3074 003 309 LHD	Länge [mm] / Length [mm]:686 Hüllennlänge [mm] / Sleeve Length [mm]:346	(82) (60)			
1.4 i, 40 kW	01.85-03.93	C14NZ		3000 311 002	Kupplung nur mit Montagering aus- und einbauen / Remove and install clutch only with assembly ring	(66)	190	14	
				3074 003 309 LHD	01.1990-> Länge [mm] / Length [mm]:686 Hüllennlänge [mm] / Sleeve Length [mm]:346	(82) (60)			
1.6 GSI, 55 kW 1.6 GSI, 72 kW 1.6 GSI, 74 kW 1.6 GSI KAT	08.88-09.92	C16NZ, C16SEI, E16SE, C16SE		3000 174 001	Kupplung nur mit Montagering aus- und einbauen / Remove and install clutch only with assembly ring	(66)	200	14	
	09.89-03.93 05.88-03.92 02.92-03.93			3074 003 309 LHD	Länge [mm] / Length [mm]:686 Hüllennlänge [mm] / Sleeve Length [mm]:346	(82) (60)			
1.5 D 1.5 TD	09.87-03.93	15DT(T4EC1), 15D(4EC1)		3000 436 001			200	14	
	03.88-03.93			3074 003 309 LHD	Länge [mm] / Length [mm]:686 Hüllennlänge [mm] / Sleeve Length [mm]:346	(82) (60)			

CORSA B 03.93 - 12.02

1.0 i 12V	11.96-09.00	X10XE		3000 950 024			200	14
				3074 600 237	Länge [mm] / Length [mm]:795	(82)		
1.2 i, ohne Katalysator 1.2 i, mit geregelterm (3- Wege) Katalysator 1.4 i 1.4 Si	03.93-09.00 03.93-09.00 03.93-09.00 03.93-09.00	X14SZ, C14NZ, 12NZ, X12SZ, C14SE, C12NZ		3000 311 002	Kupplung nur mit Montagering aus- und einbauen / Remove and install clutch only with assembly ring	(66)	190	14
				3074 003 316 LHD	->Chass. S.... Länge [mm] / Length [mm]:725 Hüllennlänge [mm] / Sleeve Length [mm]:410	(82) (60)		
				3074 003 348 LHD	Chass. T....-> Länge [mm] / Length [mm]:815 Hüllennlänge [mm] / Sleeve Length [mm]:413	(82) (60)		
1.2 i 16V	03.98-09.00	X12XE		3000 311 002	Kupplung nur mit Montagering aus- und einbauen / Remove and install clutch only with assembly ring	(66)	190	14
1.4 i 16V, 63 kW 1.4 i 16V, 66 kW	08.97-09.00 09.94-09.00	C14SEL, X14XE		3000 174 006	Kupplung nur mit Montagering aus- und einbauen / Remove and install clutch only with assembly ring	(66)	200	14
				3074 003 316 LHD	->Chass. S.... Länge [mm] / Length [mm]:725 Hüllennlänge [mm] / Sleeve Length [mm]:410	(82) (60)		
				3074 003 348 LHD	Chass. T....-> Länge [mm] / Length [mm]:815 Hüllennlänge [mm] / Sleeve Length [mm]:413	(82) (60)		



OPEL

CORSA B 03.93 - 12.02

1.6 i 16V, 74 kW 1.6 i 16V, 78 kW 1.6 GSI 16V	08.97-09.00 09.94-09.00 03.93-09.00	C16XE, C16SEL, X16XE		3000 579 001	->Mot. 02HC1832 ->Mot. 20B96111		200	14
				3000 838 101	Mot. 02HC1833-> Mot. 20B96112->		205	14
				3074 003 316 <small>LHD</small>	->Chass. S.... Länge [mm] / Length [mm]:725 Hüllenlänge [mm] / Sleeve Length [mm]:410	(82) (60)		
				3074 003 348 <small>LHD</small>	Chass. T....-> Länge [mm] / Length [mm]:815 Hüllenlänge [mm] / Sleeve Length [mm]:413	(82) (60)		
1.5 D 1.5 TD 1.7 D	03.93-09.00 03.93-09.00 02.96-09.00	15DT(T4EC1), 17D(4EE1), 15D(4EC1), X15DT(T4EC1), X17D(4EE1)		3000 436 001			200	14
				3074 003 316 <small>LHD</small>	->Chass. S.... Länge [mm] / Length [mm]:725 Hüllenlänge [mm] / Sleeve Length [mm]:410	(82) (60)		
				3074 003 348 <small>LHD</small>	Chass. T....-> Länge [mm] / Length [mm]:815 Hüllenlänge [mm] / Sleeve Length [mm]:413	(82) (60)		

CORSA B Kombi / Estate (F35) 01.99 -

1.7 D	01.99-	X17D(4EE1)		3000 436 001			200	14
-------	--------	------------	--	--------------	--	--	-----	----

CORSA C 09.00 - 12.09

1.0, 43 kW	09.00-12.09	Z10XE		3000 990 123 <small>M</small>			200	14
				3000 990 141	Getr. / GBox: Easytronic		200	14
				6284 605 020 <small>LHD M</small>				
1.0, 44 kW	06.03-12.09	Z10XEP		3000 990 123 <small>M</small>			200	14
				3000 990 141	Getr. / GBox: Easytronic		200	14
1.2	09.00-12.09	Z12XE		3000 990 131 <small>M</small>	Kupplung nur mit Montagering aus- und einbauen / Remove and install clutch only with assembly ring	(66)	200	14
				3000 990 141	Getr. / GBox: Easytronic		200	14
				6284 605 020 <small>LHD M</small>				
1.2 Twinport	07.04-12.09	Z12XEP		3000 990 131	Kupplung nur mit Montagering aus- und einbauen / Remove and install clutch only with assembly ring	(66)	200	14
1.4	09.00-12.09	Z14XE		3000 990 131	Kupplung nur mit Montagering aus- und einbauen / Remove and install clutch only with assembly ring	(66)	200	14
				6284 605 020 <small>LHD</small>				
1.4 Twinport	06.03-12.09	Z14XEP		3000 990 131 <small>M</small>	Kupplung nur mit Montagering aus- und einbauen / Remove and install clutch only with assembly ring	(66)	200	14
				3000 990 111 <small>M</small>	Getr. / GBox: Easytronic		210	14
1.6, 62 kW	09.00-12.09	Z16SE		3000 990 207			205	14
1.6, 69 kW	05.03-12.09	Y16YNG, Z16YNG		3000 990 207	->Mot. 20KC3240		205	14
				3000 990 157	Mot. 20KC3241->		205	14
1.8, 79 kW 1.8, 92 kW	01.02-12.09 09.00-12.09	Z18XEL, Z18XE		3000 990 207			205	14
				6284 605 020 <small>LHD</small>				
1.3 CDTI	06.03-12.09	Z13DT		3000 990 132 <small>M</small>	->Mot. 2494873		220	14
				3000 990 251 <small>M</small>	Mot. 2494874->		220	14
				3000 990 106	Getr. / GBox: Easytronic		220	14
				2294 501 170 <small>M</small>	->Mot. 2494873 enthält Druckplattenbefestigungsschrauben / includes bolt for pressure plate mounting	(153)	220	
				2294 501 170	Getr. / GBox: Easytronic enthält Druckplattenbefestigungsschrauben / includes bolt for pressure plate mounting	(153)	220	
1.7 DI	09.00-12.09	Y17DTL		3000 990 098			205	14
				6284 605 020 <small>LHD</small>				
1.7 DTI	09.00-12.09	Y17DT		3000 990 036			205	14
				6284 605 020 <small>LHD</small>				



OPEL

CORSA C 09.00 - 12.09

1.7 CDTI	06.03-12.09	Z17DTH	3000 990 134			228	14
			2294 501 175				

CORSA D 07.06 -

1.0, 44 kW 1.0, 48 kW	07.06- 01.10-	Z10XEP, A10XEP	3000 990 123	Getr. / GBox: F13		200	14
			3000 951 046			200	14
			3182 998 803	Getr. / GBox: F17 Immer erneuern / Renew everytime	(61)		
			6284 605 017				
1.2, 51 kW 1.2 LPG, 59 kW 1.2, 59 kW	06.10- 09.09- 07.06-	Z12XEP, A12XEL	3000 990 131	Getr. / GBox: F13 Kupplung nur mit Montagering aus- und einbauen / Remove and install clutch only with assembly ring	(66)	200	14
			3000 990 018	Getr. / GBox: F17		200	14
			3000 990 141	Getr. / GBox: Easytronic Getr. / GBox: F13		200	14
			6284 605 017				
1.2 LPG, 61 kW 1.2, 63 kW 1.2 LPG, 63 kW	06.11- 06.10- 08.11-	A12XER	3000 990 131	Getr. / GBox: F13 Kupplung nur mit Montagering aus- und einbauen / Remove and install clutch only with assembly ring	(66)	200	14
			3000 990 141	Getr. / GBox: Easytronic Getr. / GBox: F13		200	14
			6284 605 017				
1.4, 64 kW 1.4 LPG, 64 kW 1.4, 66 kW 1.4 LPG, 66 kW 1.4, 74 kW	09.09- 09.09- 07.06- 07.06- 06.10-	Z14XEP, A14XEL, A14XER	3000 990 018	Getr. / GBox: F17		200	14
			3000 990 131	Getr. / GBox: F13 Kupplung nur mit Montagering aus- und einbauen / Remove and install clutch only with assembly ring	(66)	200	14
			6284 605 017				
			2290 601 016	ZMS Modul plus CSC ohne Schrauben / without screws Beinhaltet ZMS, Kupplungsdruckplatte, Kupplungsscheibe und CSC / Contains twin-mass flywheel, clutch cover assembly, clutch disc and CSC	(249) (26)	215	20
1.6 Turbo, 141 kW	02.07-	A16LER, Z16LER	3000 990 136			215	20
			6284 605 017				
			2290 601 016	ZMS Modul plus CSC ohne Schrauben / without screws Beinhaltet ZMS, Kupplungsdruckplatte, Kupplungsscheibe und CSC / Contains twin-mass flywheel, clutch cover assembly, clutch disc and CSC	(249) (26)	215	20
1.6 Turbo, 155 kW	06.11-	A16LES	3000 951 081			215	20
			2294 001 602	enthält Schwungradbefestigungsschrauben / includes bolt for flywheel mounting	(155)	215	
			6284 605 017				
1.3 CDTI, 55 kW	07.06-	Z13DTJ	3000 990 132	->Mot. 2494873		220	14
			3000 990 251	Mot. 2494874->		220	14
			2294 501 170	->Mot. 2494873 enthält Druckplattenbefestigungsschrauben / includes bolt for pressure plate mounting	(153)	220	
		3000 990 316			220	22	
		3182 998 803	Immer erneuern / Renew everytime	(61)			
1.3 CDTI, 66 kW	07.06-	Z13DTH	3000 990 164			220	22
			3000 990 162	Getr. / GBox: Easytronic		220	22
			2294 501 169			220	
			2294 501 169	Getr. / GBox: Easytronic		220	
6284 605 017							



OPEL

CORSA D 07.06 -

1.3 CDTI, 70 kW	06.10-	A13DTE, Z13DTE		3000 990 261	Getr. / GBox: F17 für Fahrzeuge ohne Start-Stopp-Funktion / for vehicles without start-stop function (181)	220	22	
				3000 990 316	Getr. / GBox: F17 für Fahrzeuge mit Start-Stopp-Funktion / for vehicles with start-stop function (172)	220	22	
		A13DTR		3000 990 164	Getr. / GBox: M20		220	22
				2294 501 169			220	
1.7 CDTI, 92 kW	07.06-	Z17DTR		3000 951 191		240	20	
				3182 600 163	Immer erneuern / Renew everytime (61)			
				6284 605 017 LHD				
1.7 CDTI, 96 kW	06.10-	A17DTS		3000 950 916		240	20	
				3182 600 163	Immer erneuern / Renew everytime (61)			
				6284 605 017 LHD				

FRONTERA A 03.92 - 10.98

2.0 i (52SUD2, 55SUD2)	03.92-10.98	C20NE		3000 585 001	->Chass. TV817970 Kupplung nur mit Montagering aus- und einbauen / Remove and install clutch only with assembly ring (66)	215	24
		X20SE		3000 732 001	->Chass. TV817970	215	24
				3000 585 001	Chass. TV817971-> Kupplung nur mit Montagering aus- und einbauen / Remove and install clutch only with assembly ring (66)	215	24
2.2 i (54MWL4)	03.95-10.98	X22XE		3000 730 001		240	24
2.4 i (53MWL4)	03.92-10.98	C24NE		3000 731 001		240	24
2.3 TD (5JMWL4)	03.92-10.98	23DT		3000 584 001		240	24
2.5 TDS	09.96-10.98	25TD		3000 834 801		240	24
2.8 TD (5BMWL4)	03.95-10.98			3000 834 901		250	24
				1863 870 301			

FRONTERA B 10.98 -

2.2 i (6B_ZC, 6B_VF, 6B_66, 6B_76)	10.98-	X22SE, X22XE, Y22SE		3000 730 001	->Chass. 2V503299	240	24
				3000 951 162	Chass. 2V503300->	240	24
3.2 i (6B1VF, 6B1_6)	10.98-	6VD1		3151 998 501			
				1863 870 201	Kugellager / Ball Bearing (65)	40	
2.2 DTI (6B_ZC, 6B_VF, 6B_66, 6B_76)	10.98-09.02	X22DTH, Y22DTH		3000 951 161	->Chass. 2V503299	240	24
				3000 951 168	Chass. 2V503300 - Chass. 2V599999	240	24
2.2 DTI	09.02-			3000 951 170	Chass. 3V500001->	240	24

GT Cabriolet / Convertible 06.07 -

2.0	06.07-	Z20NHH		3000 951 198		240	26
-----	--------	--------	--	--------------	--	-----	----

INSIGNIA 07.08 -

1.4 1.4 LPG	04.11-07.12-	A14NET		3182 600 184	Immer erneuern / Renew everytime (61)		
				6284 605 019 LHD			
				6284 605 018 RHD			
1.6 1.8	07.08-07.08-	A18XER, A16XER		3000 951 081		215	20
				2294 000 997		215	
				3182 600 184	Immer erneuern / Renew everytime (61)		
				6284 605 019 LHD			
1.6 SIDI	03.13-	A16XHT		3000 990 322		240	20
				6284 605 019 LHD			



OPEL

INSIGNIA 07.08 -

1.6 Turbo	07.08-	A16LET		3000 951 081			215	20
				2294 000 998			215	
				3182 600 184	Immer erneuern / Renew everytime	(61)		
				6284 605 019 <small>LHD</small>				
				6284 605 018 <small>RHD</small>				
2.0 Turbo 2.0 E85 Turbo 2.0 Turbo 4x4, 162 kW 2.0 Turbo 4x4, 184 kW	07.08- 09.10- 07.08- 09.11-	A20NHT, A20NFT		3000 970 059			250	23
				2294 001 003			250	
				3182 600 188	Immer erneuern / Renew everytime	(61)		
				6284 605 019 <small>LHD</small>				
2.8 V6 Turbo 4x4 2.8 V6 Turbo OPC 4x4	07.08- 07.09-	A28NER, A28NET		3000 970 059			250	23
				2294 000 846			250	
				3182 600 188	Immer erneuern / Renew everytime	(61)		
				6284 605 019 <small>LHD</small>				
2.0 CDTI, 81 kW 2.0 CDTI, 96 kW	07.08- 07.08-	A20DTC, A20DT, A20DTJ, A20DTL		3000 990 303	nur in Verbindung mit / only in connection with:2294 001 000	(239)	240	20
				2294 001 000	nur in Verbindung mit / only in connection with:3000 970 055	(239)	240	
				6284 605 019 <small>LHD</small>				
				6284 605 018 <small>RHD</small>				
2.0 CDTI, 88 kW 2.0 CDTI, 103 kW	03.12- 07.13-	A20DTE		3000 970 060			250	23
				3182 600 188	Immer erneuern / Renew everytime	(61)		
				6284 605 019 <small>LHD</small>				
2.0 CDTI, 118 kW 2.0 CDTI 4x4	07.08- 06.10-	A20DTH		3000 970 060			250	23
				2294 001 002	->Chass. B1999999 bis Modelljahr: 2011 / to modelyear: 2011 enthält Schwungradbefestigungsschrauben / includes bolt for flyweel mounting	(146) (155)	250	
				2294 001 592	Chass. C1000001-> ab Modelljahr: 2012 / from modelyear: 2012 enthält Schwungradbefestigungsschrauben / includes bolt for flyweel mounting	(127) (155)	250	
				3182 600 188	Immer erneuern / Renew everytime	(61)		
				6284 605 019 <small>LHD</small>				
2.0 Biturbo CDTI, 140 kW 2.0 Biturbo CDTI 4x4, 140 kW 2.0 Biturbo CDTI, 143 kW 2.0 Biturbo CDTI 4x4, 143 kW	07.08- 05.09- 01.12- 01.12-	A20DTR		3000 970 060			250	23
				2294 001 592	enthält Schwungradbefestigungsschrauben / includes bolt for flyweel mounting	(155)	250	
				3182 600 188	Immer erneuern / Renew everytime	(61)		
				6284 605 019 <small>LHD</small>				

KADETT C 08.73 - 07.79

2.0 E Rallye	08.77-07.79	20E		3151 000 747				
--------------	-------------	-----	--	---------------------	--	--	--	--

KADETT D 08.79 - 08.84

1.2, 39 kW 1.2, 40 kW 1.2 S 1.3 N 1.3 S	08.79-07.82 08.82-08.84 08.79-08.84 08.79-08.84 08.79-08.84	13S, 12N, 13N, 12S, 12ST		3000 099 001	Kupplung nur mit Montagering aus- und einbauen / Remove and install clutch only with assembly ring	(66)	190	14	
1.6 S	09.81-08.84	16SH		3000 380 001	Bei Geräuschproblemen / In case of noise problems Kupplung nur mit Montagering aus- und einbauen / Remove and install clutch only with assembly ring	(16) (66)	200	24	
1.6 D	03.82-08.84	16D		3000 078 001 #	Kupplung nur mit Montagering aus- und einbauen / Remove and install clutch only with assembly ring	(66)	215	24	



OPEL

KADETT E		08.84 - 02.93						
1.2	09.84-07.86	OHC		3000 099 001	->Mot. 1131436 Kupplung nur mit Montagering aus- und einbauen / Remove and install clutch only with assembly ring	(66)	190 14	
				3000 311 002	Mot. 1131437-> Kupplung nur mit Montagering aus- und einbauen / Remove and install clutch only with assembly ring	(66)	190 14	
		OHV		3000 099 001	->Mot. 1131436 ->Mot. 19505999 Kupplung nur mit Montagering aus- und einbauen / Remove and install clutch only with assembly ring	(66)	190 14	
				3000 311 002	Mot. 1131437-> Mot. 19506000-> Kupplung nur mit Montagering aus- und einbauen / Remove and install clutch only with assembly ring	(66)	190 14	
		12SC		3074 003 312 LHD	Länge [mm] / Length [mm]:815 Hüllennlänge [mm] / Sleeve Length [mm]:485	(82) (60)		
1.3 N 1.3 i KAT 1.3 S	09.84-08.91 09.85-08.91 09.84-08.87	13S, 13N, 13NB, C13N		3000 099 001	->Mot. 1696057 ->Mot. 19569999 Kupplung nur mit Montagering aus- und einbauen / Remove and install clutch only with assembly ring	(66)	190 14	
				3000 311 002	Mot. 1696058-> Mot. 19570000-> Kupplung nur mit Montagering aus- und einbauen / Remove and install clutch only with assembly ring	(66)	190 14	
				3074 003 312 LHD	Länge [mm] / Length [mm]:815 Hüllennlänge [mm] / Sleeve Length [mm]:485	(82) (60)		
1.4 i 1.4 S	01.90-08.91 01.90-08.91	C14NZ, 14NV		3000 311 002	Kupplung nur mit Montagering aus- und einbauen / Remove and install clutch only with assembly ring	(66)	190 14	
					3074 003 312 LHD	Länge [mm] / Length [mm]:815 Hüllennlänge [mm] / Sleeve Length [mm]:485	(82) (60)	
1.6 i 1.6 i KAT 1.6 S, 60 kW	09.86-08.91 09.86-08.91 09.86-08.91	C16NZ, C16LZ, E16NZ, 16SV		3000 174 001	Kupplung nur mit Montagering aus- und einbauen / Remove and install clutch only with assembly ring	(66)	200 14	
					3074 003 312 LHD	Länge [mm] / Length [mm]:815 Hüllennlänge [mm] / Sleeve Length [mm]:485	(82) (60)	
1.6 S, 66 kW	09.84-08.86	16SH		3000 380 001	Bei Geräuschproblemen / In case of noise problems Kupplung nur mit Montagering aus- und einbauen / Remove and install clutch only with assembly ring	(16) (66)	200 24	
					3074 003 312 LHD	Länge [mm] / Length [mm]:815 Hüllennlänge [mm] / Sleeve Length [mm]:485	(82) (60)	
1.8 S	09.87-08.91	S18NV, E18NV		3082 177 031	Getr. / GBox: F13 Kupplung nur mit Montagering aus- und einbauen / Remove and install clutch only with assembly ring	(66)	203	
					1862 136 043	Getr. / GBox: F13		200 24
					3151 000 746	Getr. / GBox: F13		
					3000 380 001	Getr. / GBox: F16 Kupplung nur mit Montagering aus- und einbauen / Remove and install clutch only with assembly ring	(66)	200 24
					3074 003 312 LHD	Länge [mm] / Length [mm]:815 Hüllennlänge [mm] / Sleeve Length [mm]:485	(82) (60)	
1.8 i	06.85-08.91	C18NZ		3000 176 001	Kupplung nur mit Montagering aus- und einbauen / Remove and install clutch only with assembly ring	(66)	215 24	
		C18NT, S18NV, C18NZ		3074 003 312 LHD	Länge [mm] / Length [mm]:815 Hüllennlänge [mm] / Sleeve Length [mm]:485	(82) (60)		
1.8 E	10.85-08.86	C18NE		3074 003 312 LHD	Länge [mm] / Length [mm]:815 Hüllennlänge [mm] / Sleeve Length [mm]:485	(82) (60)		
1.8	09.87-08.90	18E		3000 176 001	Mot. 14348331-> Kupplung nur mit Montagering aus- und einbauen / Remove and install clutch only with assembly ring	(66)	215 24	
					3074 003 312 LHD	Länge [mm] / Length [mm]:815 Hüllennlänge [mm] / Sleeve Length [mm]:485	(82) (60)	
1.8 GSI	09.84-08.86	18E		3000 176 001	Mot. 14348331-> Kupplung nur mit Montagering aus- und einbauen / Remove and install clutch only with assembly ring	(66)	215 24	
					3074 003 312 LHD	10.1985-> Länge [mm] / Length [mm]:815 Hüllennlänge [mm] / Sleeve Length [mm]:485	(82) (60)	



OPEL

KADETT E 08.84 - 02.93

2.0 i 2.0 i KAT	09.87-08.91 09.87-08.91	C20NE, 20NE		3000 176 002 ▲	Getr. / GBox: F13 Kupplung nur mit Montagering aus- und einbauen / Remove and install clutch only with assembly ring	(66)	215 24
				3000 176 001	Getr. / GBox: F16 Kupplung nur mit Montagering aus- und einbauen / Remove and install clutch only with assembly ring	(66)	215 24
				3074 003 312 LHD	Länge [mm] / Length [mm]:815 Hüllnlänge [mm] / Sleeve Length [mm]:485	(82) (60)	
2.0 GSI, 85 kW 2.0 GSI KAT 2.0 GSI, 95 kW	09.86-08.91 09.86-08.91 09.86-08.91	C20NE, 20NE, 20SEH		3000 176 002 ▲	Getr. / GBox: F13 Kupplung nur mit Montagering aus- und einbauen / Remove and install clutch only with assembly ring	(66)	215 24
				3000 176 001	Getr. / GBox: F16 Kupplung nur mit Montagering aus- und einbauen / Remove and install clutch only with assembly ring	(66)	215 24
				3074 003 312 LHD	03.1987-> Länge [mm] / Length [mm]:815 Hüllnlänge [mm] / Sleeve Length [mm]:485	(82) (60)	
2.0 GSI, 95 kW 2.0 GSI 16V, 110 kW 2.0 GSI 16V KAT 2.0 GSI 16V, 115 kW	09.86-08.91 03.88-08.91 03.88-08.91 12.87-08.91	20SER, 20XE, C20XE, 20XEJ		3000 312 001	Kupplung nur mit Montagering aus- und einbauen / Remove and install clutch only with assembly ring	(66)	228 24
				3074 003 312 LHD	Länge [mm] / Length [mm]:815 Hüllnlänge [mm] / Sleeve Length [mm]:485	(82) (60)	
1.5 TD	07.88-08.91	15DT(T4EC1)		3000 437 001 ▲			200 24
				3074 003 312 LHD	Länge [mm] / Length [mm]:815 Hüllnlänge [mm] / Sleeve Length [mm]:485	(82) (60)	
1.6 D	09.84-01.89	16D, 16DA		3000 078 001 #	->Mot. 14310804 Kupplung nur mit Montagering aus- und einbauen / Remove and install clutch only with assembly ring	(66)	215 24
				3000 215 001	Mot. 14310805 - Mot. 14478630 Getr. / GBox: F16 Kupplung nur mit Montagering aus- und einbauen / Remove and install clutch only with assembly ring	(66)	200 24
				3000 174 004	Getr. / GBox: F13 Kupplung nur mit Montagering aus- und einbauen / Remove and install clutch only with assembly ring	(66)	200 14
				3074 003 312 LHD	Länge [mm] / Length [mm]:815 Hüllnlänge [mm] / Sleeve Length [mm]:485	(82) (60)	
1.7 D	02.89-08.91	17D		3000 174 004	Getr. / GBox: F13 Kupplung nur mit Montagering aus- und einbauen / Remove and install clutch only with assembly ring	(66)	200 14
				3000 215 001	Getr. / GBox: F16 Kupplung nur mit Montagering aus- und einbauen / Remove and install clutch only with assembly ring	(66)	200 24
				3074 003 312 LHD	Länge [mm] / Length [mm]:815 Hüllnlänge [mm] / Sleeve Length [mm]:485	(82) (60)	

KADETT E Combo 01.86 - 07.94

1.3 N 1.3 S	01.86-12.89 01.86-12.89	13S, 13N		3000 099 001	->Mot. 1696057 ->Mot. 19569999 Kupplung nur mit Montagering aus- und einbauen / Remove and install clutch only with assembly ring	(66)	190 14
				3000 311 002	Mot. 1696058-> Mot. 19570000-> Kupplung nur mit Montagering aus- und einbauen / Remove and install clutch only with assembly ring	(66)	190 14
				3074 003 312 LHD	Länge [mm] / Length [mm]:815 Hüllnlänge [mm] / Sleeve Length [mm]:485	(82) (60)	
1.4 i 1.4 S	08.91-07.94 07.89-08.91	C14NZ, 14NV		3000 311 002	Kupplung nur mit Montagering aus- und einbauen / Remove and install clutch only with assembly ring	(66)	190 14
				3074 003 312 LHD	Länge [mm] / Length [mm]:815 Hüllnlänge [mm] / Sleeve Length [mm]:485	(82) (60)	
1.6 i 1.6	08.91-07.94 09.86-12.91	C16NZ, 16SV		3000 174 001	Kupplung nur mit Montagering aus- und einbauen / Remove and install clutch only with assembly ring	(66)	200 14
				3074 003 312 LHD	Länge [mm] / Length [mm]:815 Hüllnlänge [mm] / Sleeve Length [mm]:485	(82) (60)	



OPEL

KADETT E Combo 01.86 - 07.94

1.6 D	01.86-12.89	16DA		3000 078 001 #	->Mot. 14310804 Kupplung nur mit Montagering aus- und einbauen / Remove and install clutch only with assembly ring	(66)	215	24
				3000 215 001	Mot. 14310805 - Mot. 14478630 Getr. / GBox: F16 Kupplung nur mit Montagering aus- und einbauen / Remove and install clutch only with assembly ring	(66)	200	24
				3000 174 004	Getr. / GBox: F13 Kupplung nur mit Montagering aus- und einbauen / Remove and install clutch only with assembly ring	(66)	200	14
				3074 003 312 LHD	Länge [mm] / Length [mm]:815 Hüllenlänge [mm] / Sleeve Length [mm]:485	(82) (60)		
1.7 D, 42 kW 1.7 D, 44 kW	01.89-07.94 07.92-07.94	17D, 17DR		3000 174 004	Getr. / GBox: F13 Kupplung nur mit Montagering aus- und einbauen / Remove and install clutch only with assembly ring	(66)	200	14
				3000 215 001	Getr. / GBox: F16 Kupplung nur mit Montagering aus- und einbauen / Remove and install clutch only with assembly ring	(66)	200	24
					3074 003 312 LHD	Länge [mm] / Length [mm]:815 Hüllenlänge [mm] / Sleeve Length [mm]:485	(82) (60)	

MANTA B 09.75 - 08.88

2.0 E	08.77-08.88	20E		3082 174 031	Chass. H6000001-> Kupplung nur mit Montagering aus- und einbauen / Remove and install clutch only with assembly ring	(66)	215	
					3151 000 746	Chass. H6000001->		

MERIVA 05.03 - 05.10

1.4 16V Twinport	07.04-05.10	Z14XEP		3000 990 131 M	->Chass. 84999999 Kupplung nur mit Montagering aus- und einbauen / Remove and install clutch only with assembly ring	(66)	200	14	
					3000 990 111 M	Getr. / GBox: Easytronic		210	14
					1878 040 545 M			200	14
					6284 605 016 M				
1.4 16V Twinport LPG	07.04-05.10	Z14XEP		3000 990 111 M	Getr. / GBox: Easytronic		210	14	
1.6, 64 kW	05.03-05.10	Z16SE		3000 990 026	->Mot. 20AX2408 Getr. / GBox: F13+, F17		205	14	
				3000 990 207	Mot. 20AX2409-> Getr. / GBox: F13+, F17		205	14	
					3000 838 801 M	->Mot. 20AX2408		205	14
					3000 951 071 M	Mot. 20AX2409->		205	14
					3182 600 111	Getr. / GBox: F13 Immer erneuern / Renew everytime	(61)		
					6284 605 016				
1.6 16V	05.03-01.06	Z16XE		3000 990 026 M	->Mot. 20AX2408		205	14	
				3000 990 157 M	Mot. 20AX2409-> für Schwungradtiefe [mm] / for flywheel depth [mm]:21,8	(200)	205	14	
				3000 990 207 M	Mot. 20AX2409-> für Schwungradtiefe [mm] / for flywheel depth [mm]:19,2	(200)	205	14	
					3000 990 112	Getr. / GBox: Easytronic		210	
					6284 605 016 M				
1.6, 77 kW	01.06-05.10	Z16XEP		3000 990 207 M	->Mot. 20KC2904 für Schwungradtiefe [mm] / for flywheel depth [mm]:19,2	(200)	205	14	
				3000 990 157 M	->Mot. 20KC2904 für Schwungradtiefe [mm] / for flywheel depth [mm]:21,8	(200)	205	14	
				3000 990 157 M	Mot. 20KC2905->		205	14	
					3000 990 112	->Mot. 20LA7883 Getr. / GBox: Easytronic		210	
				3000 990 213	Mot. 20LA7884-> Getr. / GBox: Easytronic		210		
					6284 605 016 M				



OPEL

MERIVA 05.03 - 05.10

1.6 Turbo	09.05-05.10	Z16LET		2290 601 016	ZMS Modul plus CSC ohne Schrauben / without screws Beinhaltet ZMS, Kupplungsdruckplatte, Kupplungsscheibe und CSC / Contains twin-mass flywheel, clutch cover assembly, clutch disc and CSC	(249) (26)	215	20
				3000 990 136			215	20
				6284 605 016				
1.8	05.03-05.10	Z18XE		3000 990 207	-> Mot. 20KC2904 für Schwungradtiefe [mm] / for flywheel depth [mm]:19,2	(200)	205	14
				3000 990 157	-> Mot. 20KC2904 für Schwungradtiefe [mm] / for flywheel depth [mm]:21,8	(200)	205	14
				3000 990 157	Mot. 20KC2905->		205	14
				3182 998 803	Immer erneuern / Renew everytime	(61)		
				3182 998 803	Getr. / GBox: Easytronic Immer erneuern / Renew everytime	(61)		
1.3 CDTI, 51 kW	04.05-05.10	Y13DT, Z13DT		3000 990 132	-> Mot. 2494873		220	14
				3000 990 251	Mot. 2494874->		220	14
				2294 501 170	-> Mot. 2494873 enthält Druckplattenbefestigungsschrauben / includes bolt for pressure plate mounting	(153)	220	
				6284 605 016				
1.3 CDTI, 55 kW	09.03-05.10	Z13DTJ		3000 990 132	-> Mot. 2494873		220	14
				3000 990 251	Mot. 2494874 - Mot. 3636524		220	14
				2294 501 170	-> Mot. 2494873 enthält Druckplattenbefestigungsschrauben / includes bolt for pressure plate mounting	(153)	220	
				6284 605 016				
1.7 DTI	09.03-05.10	Y17DT		3000 990 036			205	14
				6284 605 016				
1.7 CDTI, 74 kW	09.03-05.10	Z17DTH, Z17DT, A17DT		3000 990 134			228	14
				3000 951 191			240	20
				3182 600 163	Immer erneuern / Renew everytime	(61)		
				2294 501 175				
1.7 CDTI, 92 kW	09.06-05.10	Z17DTR, A17DTR		3000 951 191			240	20
				3182 600 163	Immer erneuern / Renew everytime	(61)		
				6284 605 016				

MERIVA B 06.10 -

1.4, 74 kW	06.10-	B14XER, A14XER		3000 990 018	Getr. / GBox: F13		200	14
				3000 990 018	-> Chass. B4999999 Getr. / GBox: F17		200	14
				3000 990 157	Chass. C4000001-> Getr. / GBox: F17		205	14
1.4, 88 kW	06.10-	A14NEL, B14NEL		3000 990 160	Getr. / GBox: F17		205	14
				3000 990 319	-> Chass. C4236654 Getr. / GBox: M32		215	20
1.4 LPG	06.11-	A14NEL, B14NEL		3000 990 160	Getr. / GBox: F17		205	14
				3000 990 319	Getr. / GBox: M32		215	20
1.4, 103 kW	06.10-	A14NET, B14NET		3000 990 319	-> Chass. C4236654 Getr. / GBox: M32		215	20
1.3 CDTI, 55 kW	06.10-	A13DTC		3000 950 941	Chass. C4000001->		220	22
				3000 951 977	-> Chass. C4000000		220	22
				3182 600 219	Immer erneuern / Renew everytime	(61)		



OPEL

MERIVA B 06.10 -

1.3 CDTI, 70 kW	06.10-	A13DTE	3000 951 977 ☹	->Chass. B4999999	220	22
			3000 950 941 ☹	Chass. C4000001->	220	22
			3182 600 219	Immer erneuern / Renew everytime (61)		
1.6 CDTI, 70 kW 1.6 CDTi	01.14- 08.13-	B16DTH, B16DTC	3182 600 134	Immer erneuern / Renew everytime (61)		
1.6 CDTI, 81 kW	03.14-	B16DTL	3182 600 134	Immer erneuern / Renew everytime (61)		
1.7 CDTI, 81 kW	06.10-	A17DTC	3000 950 916 ☹☹☹		240	20
			3182 600 134 ☹	Immer erneuern / Renew everytime (61)		
1.7 CDTI, 96 kW	06.10-	A17DTS	3000 950 916 ☹☹☹		240	20
			3182 600 134	Immer erneuern / Renew everytime (61)		

MOKKA 06.12 -

1.4 4x4	06.12-	A14NET	3182 600 134	nur als Ersatz für angegebene OE-Nr. / only for the listed OE-Numbers (238) Immer erneuern / Renew everytime (61)		
			3182 600 133	nur als Ersatz für angegebene OE-Nr. / only for the listed OE-Numbers (238) Immer erneuern / Renew everytime (61)		
1.6 1.8 1.8 4x4	06.12- 01.13- 01.13-	A18XER, A16XER	1878 987 101		225	24
1.7 CDTI 1.7 CDTI 4x4	06.12- 06.12-	A17DTS	3000 950 916 ☹☹☹		240	20
			3182 600 133	nur als Ersatz für angegebene OE-Nr. / only for the listed OE-Numbers (238) Immer erneuern / Renew everytime (61)		
			3182 600 134	nur als Ersatz für angegebene OE-Nr. / only for the listed OE-Numbers (238) Immer erneuern / Renew everytime (61)		

MONTEREY A 09.91 - 07.98

3.2 (UBS25_)	06.92-07.98	6VD1	3000 828 501		260	24
			1863 870 201	Kugellager / Ball Bearing (65)	40	
3.1 TD (UBS69_)	09.91-07.98	4JG2TC	3000 828 401		250	24
			1863 870 301			

MONTEREY B 07.98 - 08.99

3.5 V6 24V	07.98-08.99	6VE1	3000 951 228		275	24
			1863 870 201	Kugellager / Ball Bearing (65)	40	
3.0 DTI	07.98-08.99	4JX1	3000 951 227		275	24
			1863 870 301			

MONZA A 02.78 - 08.86

2.5 E	05.81-08.86	H25E	3151 000 747 ☹	->Chass. D1003806		
2.8	02.78-04.81	28H	3151 000 747 ☹			

MOVANO (J9,U9,E9,F9,H9) 07.98 -

1.9 DTI, 59 kW	09.00-10.01	F9Q770	3000 990 095		242	21
			6284 600 153			
1.9 DTI, 60 kW	10.01-	F9Q772	3000 951 103 ☹		240	21
			6284 600 153			
		F9Q772, F9Q774	3000 951 908 ☹		240	21
			3182 600 202	Anzahl der Befestigungsbohrungen / Number of mounting bores:2 (10) Immer erneuern / Renew everytime (61)		
F9Q774	6284 600 623					



OPEL

MOVANO (J9,U9,E9,F9,H9) 07.98 -

2.2 DTI	09.00-	G9T720, 722		3000 990 093	Anzahl der Befestigungsbohrungen am CSC: 3 / Number of fastening bores at the CSC: 3	(12)	242	21	
				6284 600 153					
		G9T750		3000 990 345	Anzahl der Befestigungsbohrungen am CSC: 2 / Number of fastening bores at the CSC: 2	(11)	242	21	
				6284 600 623					
2.5 CDTI, 74 kW 2.5 CDTI, 88 kW 2.5 CDTI, 107 kW	09.07- 08.06- 08.06-	G9U632, G9U650		3000 990 345	Anzahl der Befestigungsbohrungen am CSC: 2 / Number of fastening bores at the CSC: 2	(11)	242	21	
				3000 990 326	Anzahl der Befestigungsbohrungen am CSC: 3 / Number of fastening bores at the CSC: 3	(12)	242	21	
				3000 950 651				242	21
				3182 600 202	Anzahl der Befestigungsbohrungen / Number of mounting bores:2 nur als Ersatz für angegebene OE-Nr. / only for the listed OE-Numbers Immer erneuern / Renew everytime	(10) (238) (61)			
				3182 998 101	Anzahl der Befestigungsbohrungen / Number of mounting bores:3 nur als Ersatz für angegebene OE-Nr. / only for the listed OE-Numbers Immer erneuern / Renew everytime	(10) (238) (61)			
				6284 600 623					
2.5 D, Bus	07.98-09.00	S8U770, 772		3400 126 001	JD0 bis Produktionsnummer / to production Number:B000536	(150)	242	21	
				3000 990 095	JD0 ab Produktionsnummer / from Production Number:B000537	(129)	242	21	
				3400 126 001	JD1 bis Produktionsnummer / to production Number:B001148	(150)	242	21	
				3000 990 095	JD1 ab Produktionsnummer / from Production Number:B001149	(129)	242	21	
				6284 600 153	JD0 ab Produktionsnummer / from Production Number:B000537	(129)			
				6284 600 153	JD1 ab Produktionsnummer / from Production Number:B001149	(129)			
2.5 DTI, 84 kW, Bus	10.01 -	G9U720, 724		3000 990 326	Anzahl der Befestigungsbohrungen am CSC: 3 / Number of fastening bores at the CSC: 3	(12)	242	21	
				6284 600 153					
		G9U720, 724, 750, 754		3000 950 651			242	21	
		G9U750, 754		3182 600 202	Anzahl der Befestigungsbohrungen / Number of mounting bores:2 Immer erneuern / Renew everytime	(10) (61)			
		G9U754, G9U724, G9U720, G9U750		1863 869 009	Kugellager / Ball Bearing	(65)	40		
G9U750		6284 600 623							



OPEL

MOVANO (J9,U9,E9,F9,H9) 07.98 -

2.8 DTI, Bus	07.98-10.01	S9W700		3400 126 002	JD0 Getr. / GBox: PF1 bis Produktionsnummer / to production Number:B000193	(150)	242	21
				3000 990 094	JD0 Getr. / GBox: PF1 ab Produktionsnummer / from Production Number:B000194	(129)	242	21
				3400 126 002	JD1 Getr. / GBox: PF1 bis Produktionsnummer / to production Number:B000809	(150)	242	21
				3000 990 094	JD1 Getr. / GBox: PF1 ab Produktionsnummer / from Production Number:B000810	(129)	242	21
				6284 600 153	JD0 Getr. / GBox: PF1 ab Produktionsnummer / from Production Number:B000194	(129)		
				6284 600 153	JD1 Getr. / GBox: PF1 ab Produktionsnummer / from Production Number:B000810	(129)		
				3182 998 101	Getr. / GBox: PK5 Anzahl der Befestigungsbohrungen / Number of mounting bores:3 Immer erneuern / Renew everytime	(10) (61)		
				6284 600 153	Getr. / GBox: PK5			
3.0 DTi	10.03-	ZD3200, ZD3202		3000 951 320			242	21
				3182 600 202	Anzahl der Befestigungsbohrungen / Number of mounting bores:2 Immer erneuern / Renew everytime	(10) (61)		
				6284 600 623				
2.5 D, Kipper	01.99-09.00	S8U770, S8U772		3400 126 001	HD0 bis Produktionsnummer / to production Number:B000011	(150)	242	21
				3000 990 095	HD0 ab Produktionsnummer / from Production Number:B000012	(129)	242	21
				6284 600 153	HD0 ab Produktionsnummer / from Production Number:B000012	(129)		
2.5 D, Kasten	01.99-09.00	S8U770, S8U772		3400 126 001	FD0 bis Produktionsnummer / to production Number:B011730	(150)	242	21
				3000 990 095	FD0 ab Produktionsnummer / from Production Number:B011731	(129)	242	21
				3182 998 101	FD0 ab Produktionsnummer / from Production Number:B011731 Anzahl der Befestigungsbohrungen / Number of mounting bores:3 Immer erneuern / Renew everytime	(129) (10) (61)		
				6284 600 153	FD0 ab Produktionsnummer / from Production Number:B011731	(129)		
2.5 DTI, 73 kW	10.03-	G9U754		3000 950 651			242	21
				3182 600 202	Anzahl der Befestigungsbohrungen / Number of mounting bores:2 Immer erneuern / Renew everytime	(10) (61)		
				1863 869 009	Kugellager / Ball Bearing	(65)	40	
				6284 600 623				
2.5 DTi	10.03-	G9U754		3000 950 651			242	21
				3182 600 202	Anzahl der Befestigungsbohrungen / Number of mounting bores:2 Immer erneuern / Renew everytime	(10) (61)		
				1863 869 009	Kugellager / Ball Bearing	(65)	40	
				6284 600 623				



OPEL

MOVANO (J9,U9,E9,F9,H9) 01.99 -

2.5 DTI, 84 kW, Kasten	10.01 -	G9U720, 724		3000 990 326	Anzahl der Befestigungsbohrungen am CSC: 3 / Number of fastening bores at the CSC: 3	(12)	242	21
				6284 600 153				
		G9U750, 754		3182 600 202	Anzahl der Befestigungsbohrungen / Number of mounting bores:2 Immer erneuern / Renew everytime	(10) (61)		
		G9U754, G9U724, G9U720 G9U754		1863 869 009	Kugellager / Ball Bearing	(65)	40	
2.8 DTI, Kipper	01.99-10.01	S9W702		3400 126 002	HD0 Getr. / GBox: PF1 bis Produktionsnummer / to production Number:B000011	(150)	242	21
				3000 990 094	HD0 Getr. / GBox: PF1 ab Produktionsnummer / from Production Number:B000012	(129)	242	21
				6284 600 153	HD0 Getr. / GBox: PF1 ab Produktionsnummer / from Production Number:B000012	(129)		
				3182 998 101	Getr. / GBox: PK5 Anzahl der Befestigungsbohrungen / Number of mounting bores:3 Immer erneuern / Renew everytime	(10) (61)		
				6284 600 153	Getr. / GBox: PK5			
2.8 DTI, Kasten	01.99-10.01	S9W702		3400 126 002	FD0 Getr. / GBox: PF1 bis Produktionsnummer / to production Number:B020831	(150)	242	21
				3000 990 094	FD0 Getr. / GBox: PF1 ab Produktionsnummer / from Production Number:B020832	(129)	242	21
				6284 600 153	FD0 Getr. / GBox: PF1 ab Produktionsnummer / from Production Number:B020832	(129)		
				3182 998 101	Getr. / GBox: PK5 Anzahl der Befestigungsbohrungen / Number of mounting bores:3 Immer erneuern / Renew everytime	(10) (61)		
				6284 600 153	Getr. / GBox: PK5			

MOVANO B 05.10 -

2.3 CDTI FWD, 74 kW	05.10 -	M9T670, M9T672, M9T676		3000 950 707			260	22
				3182 600 195	Immer erneuern / Renew everytime	(61)		
				1863 869 009	Kugellager / Ball Bearing	(65)	40	
2.3 CDTI [RWD], 74 kW 2.3 CDTI [RWD], 92 kW 2.3 CDTI [RWD], 107 kW	05.10 - 05.10 - 05.10 -	M9T692, M9T696, M9T694, M9T686, M9T698, M9T690		3000 950 713			260	
				1863 869 009	Kugellager / Ball Bearing	(65)	40	
2.3 CDTI FWD, 92 kW 2.3 CDTI FWD, 107 kW	05.10 - 05.10 -	M9T680, M9T670, M9T678, M9T672, M9T676		3000 950 707			260	22
				3182 600 195	Immer erneuern / Renew everytime	(61)		
				3182 600 202	Getr. / GBox: Easytronic Schaltgetriebe 6 Gang, automatisch betätigt / 6- Speed manual transmission, operated automatically Anzahl der Befestigungsbohrungen / Number of mounting bores:2 Immer erneuern / Renew everytime	(102) (10) (61)		
				1863 869 009	Kugellager / Ball Bearing	(65)	40	



OPEL

OMEGA A		09.86 - 05.94					
1.8 N	09.86-08.87	18NV		3000 176 003	Chass. J1153530-> Kupplung nur mit Montagering aus- und einbauen / Remove and install clutch only with assembly ring	(66)	215 14
1.8, 65 kW 1.8 S	09.87-03.94 09.86-03.94	E18NVR, 18SV		3000 176 003	Chass. J1162495-> Kupplung nur mit Montagering aus- und einbauen / Remove and install clutch only with assembly ring	(66)	215 14
1.8, 85 kW 2.0, 73 kW 2.0, 74 kW 2.0 i 2.0, 90 kW	09.86-03.94 09.90-03.94 09.90-03.94 09.86-03.94 09.86-03.94	18SEH, C20NE, C20NEJ, C20NEF, 20SE		3000 176 003	Kupplung nur mit Montagering aus- und einbauen / Remove and install clutch only with assembly ring	(66)	215 14
2.4 i	09.88-03.94	C24NE		3000 298 001			228 14
2.6 i 3.0 24V (3000), 147 kW 3.0 24V (3000), 150 kW 3.0 24V Evolution500	09.90-03.94 09.89-03.94 09.89-03.94 03.91-07.92	C26NE, C30XEI, C30SEJ, C30SE		3000 315 001 ▲#			240 14
3.0 (3000), 115 kW	03.87-12.87	C30LE		3000 315 001 ▲#	->Mot. 15 856 Bei Zweimassenschwungrad (ZMS) ohne Belüftungsschlitze sind drei Segmentbleche (Opel Nr. 666 380) mitzuverwenden / For dual-mass flywheel without ventilation slots, three segment plates (Opel no. 666 380) must be used.	(17)	240 14
				3000 315 001 ▲#	Mot. 15 857->		240 14
3.0 (3000), 130 kW	03.87-09.90	30NE		3000 315 001 ▲#	->Mot. 107 485 Bei Zweimassenschwungrad (ZMS) ohne Belüftungsschlitze sind drei Segmentbleche (Opel Nr. 666 380) mitzuverwenden / For dual-mass flywheel without ventilation slots, three segment plates (Opel no. 666 380) must be used.	(17)	240 14
				3000 315 001 ▲#	Mot. 107 486->		240 14
3.0 (3000) KAT	03.88-03.94	C30NE		3000 315 001 ▲#	->Mot. 5 986 Bei Zweimassenschwungrad (ZMS) ohne Belüftungsschlitze sind drei Segmentbleche (Opel Nr. 666 380) mitzuverwenden / For dual-mass flywheel without ventilation slots, three segment plates (Opel no. 666 380) must be used.	(17)	240 14
				3000 315 001 ▲#	Mot. 5 987->		240 14
2.3 D 2.3 TD Interc.	10.86-03.94 08.88-03.94	23DTR, 23YD		3000 313 001	Chass. K1148793->		228 14
OMEGA B		03.94 - 07.03					
2.0, ohne Katalysator 2.0, mit geregelttem (3- Wege) Katalysator	03.94-12.00	20SE, X20SE		3000 990 011 *			220 14
	03.94-09.99			3000 699 001 *			215 14
				6284 600 137			
2.0 16V	03.94-09.99	X20XEV		3000 990 011			220 14
				6284 600 137			
2.2 16V	09.99-07.03	Y22XE, Z22XE		3000 951 903			230 14
				3182 998 801	Immer erneuern / Renew everytime	(61)	
				6284 600 137			
2.5 V6 2.6 V6 3.0 V6 3.2 V6 2.0 DTI 16V 2.5 TD	03.94-09.00	X25XE, Y26SE, X25TD, X25DT, X20DTH, 25DT, X30XE, Y32SE		3000 990 145			240 14
	09.00-07.03			6284 600 137			
	04.94-02.01						
2.2 DTI 16V	09.00-07.03	Y22DTH		3000 951 224 ☑			240 14
				3182 998 801	Immer erneuern / Renew everytime	(61)	
				3163 901 001	Kugellager / Ball Bearing	(65)	
				6284 600 137			
2.5 DTI	09.01-07.03	Y25DT		6284 600 137			



OPEL

RASCAL										
1.0	01.84-12.93			3000 835 501					180	18

SENATOR A 02.78 - 08.87										
2.5	05.78-12.80	H25E, 25E,		3151 000 747						
2.5 E, 100 kW	01.83-08.84	25S								
2.5 E, 103 kW	09.84-08.87									
2.8	02.78-04.81	28H		3151 000 747						

SENATOR B 09.87 - 09.93									
2.5 i	09.90-09.93	25NE		3082 310 941 ▲	->Mot. 52 483 Bei Zweimassenschwungrad (ZMS) ohne Belüftungsschlitze sind drei Segmentbleche (Opel Nr. 666 380) mitzuverwenden / For dual-mass flywheel without ventilation slots, three segment plates (Opel no. 666 380) must be used.	(17)	240		
				3082 310 941 ▲	Mot. 52 484->		240		
					1864 915 001			228	14
2.6 i 3.0 24V	09.90-09.93 09.89-09.93	C26NE, C30SE		3000 315 001 ▲#			240	14	
3.0, 115 kW	09.87-09.93	C30LE		3000 315 001 ▲#	->Mot. 15 856 Bei Zweimassenschwungrad (ZMS) ohne Belüftungsschlitze sind drei Segmentbleche (Opel Nr. 666 380) mitzuverwenden / For dual-mass flywheel without ventilation slots, three segment plates (Opel no. 666 380) must be used.	(17)	240	14	
					Mot. 15 857->		240	14	
3.0, 130 kW	01.88-09.90	30NE		3000 315 001 ▲#	->Mot. 107 485 Bei Zweimassenschwungrad (ZMS) ohne Belüftungsschlitze sind drei Segmentbleche (Opel Nr. 666 380) mitzuverwenden / For dual-mass flywheel without ventilation slots, three segment plates (Opel no. 666 380) must be used.	(17)	240	14	
					Mot. 107 486->		240	14	
3.0 i KAT	01.88-09.93	C30NE		3000 315 001 ▲#	->Mot. 5 986 Bei Zweimassenschwungrad (ZMS) ohne Belüftungsschlitze sind drei Segmentbleche (Opel Nr. 666 380) mitzuverwenden / For dual-mass flywheel without ventilation slots, three segment plates (Opel no. 666 380) must be used.	(17)	240	14	
					Mot. 5 987->		240	14	

SIGNUM 05.03 -									
1.8, 90 kW	05.03-	Z18XE		3000 990 207	für Schwungradtiefe [mm] / for flywheel depth [mm]:19,2	(200)	205	14	
				3000 990 157	für Schwungradtiefe [mm] / for flywheel depth [mm]:21,8	(200)	205	14	
					6284 600 484 LHD				
					6284 605 018 RHD				
1.8, 103 kW	09.05-	Z18XER		3000 990 138	->Mot. 20KC3240		205	14	
				3000 990 160	Mot. 20KC3241->		205	14	
					3000 990 137	Getr. / GBox: Easytronic		205	14
					6284 600 484 LHD				
2.0 Turbo	05.03-	Z20NET		3000 990 119 ▲			240	23	
					6284 600 484 LHD				
2.2 direct	05.03-	Z22YH		3000 990 107	Getr. / GBox: F23		228	14	
					3000 990 146	Getr. / GBox: M32		230	20
					6284 600 484 LHD				
					6284 605 018 RHD				



OPEL

SIGNUM		05.03 -						
2.8 V6 Turbo, 169 kW 2.8 V6 Turbo, 184 kW	09.05 - 01.06 -	Z28NET, Z28NEL		3000 990 163		240	23	
				6284 600 484 <small>LHD</small> 6284 605 018 <small>RHD</small>				
3.2 V6	05.03 -	Z32SE		3000 990 074		240	14	
				6284 600 484 <small>LHD</small> 6284 605 018 <small>RHD</small>				
1.9 CDTI, 74 kW	08.05 -	Z19DTL		3000 990 282	Getr. / GBox: M32	240	20	
				3000 990 281 6284 600 484 <small>LHD</small> 6284 605 018 <small>RHD</small>	Getr. / GBox: F40	240	23	
1.9 CDTI, 88 kW	04.04 -	Z19DT		3000 990 282	Getr. / GBox: M32	240	20	
				3000 990 281 6284 600 484 <small>LHD</small> 6284 605 018 <small>RHD</small>	Getr. / GBox: F40	240	23	
1.9 CDTI, 110 kW	04.04 -	Z19DTH		3000 990 281	->Mot. 17361103 Motorenfertigung Deutschland, Kaiserslautern / Engine manufacturing Germany, Kaiserslautern	(88)	240	23
				2294 000 296	->Mot. 17361103 Motorenfertigung Deutschland, Kaiserslautern / Engine manufacturing Germany, Kaiserslautern enthält Schwungradbefestigungsschrauben / includes bolt for flywheel mounting	(88) (155)	240	
				3000 990 281	->Mot. 4511800 Motorenfertigung Italien, Pratola Serra / Engine manufacturing Italy, Pratola Serra	(89)	240	23
				2294 000 296	->Mot. 4511800 Motorenfertigung Italien, Pratola Serra / Engine manufacturing Italy, Pratola Serra enthält Schwungradbefestigungsschrauben / includes bolt for flywheel mounting	(89) (155)	240	
				3000 990 280	Mot. 17361104-> Motorenfertigung Deutschland, Kaiserslautern / Engine manufacturing Germany, Kaiserslautern	(88)	240	23
				2294 000 996	Mot. 17361104-> Motorenfertigung Deutschland, Kaiserslautern / Engine manufacturing Germany, Kaiserslautern	(88)	240	
				3000 990 280	Mot. 4511801-> Motorenfertigung Italien, Pratola Serra / Engine manufacturing Italy, Pratola Serra	(89)	240	23
				2294 000 996	Mot. 4511801-> Motorenfertigung Italien, Pratola Serra / Engine manufacturing Italy, Pratola Serra	(89)	240	
2.0 DTI	05.03 -	Y20DTH		2290 601 064	ZMS Modul plus CSC Beinhaltet ZMS, Kupplungsdruckplatte, Kupplungsscheibe und CSC / Contains twin-mass flywheel, clutch cover assembly, clutch disc and CSC	(26)	230	14
				3000 990 107 6284 600 484 <small>LHD</small> 6284 605 018 <small>RHD</small>			228	14
2.2 DTI	05.03 -	Y22DTR		3000 990 075			240	14
				6284 600 484 <small>LHD</small> 6284 605 018 <small>RHD</small>				
3.0 V6 CDTI, 130 kW	05.03 -	Y30DT		3000 990 115			240	
				6284 600 484 <small>LHD</small> 6284 605 018 <small>RHD</small>				
3.0 V6 CDTI, 135 kW	09.05 -	Z30DT		6284 600 484 <small>LHD</small> 6284 605 018 <small>RHD</small>				
				3000 990 203			228	14
SINTRA		11.96 - 04.99						
2.2 i 16V	11.96-04.99	X22XE		3000 990 203		228	14	



OPEL

SPEEDSTER 09.00 -

2.0 Turbo	04.03-	Z20LET		3000 990 150			228	14
2.2	09.00-	Z22SE		3000 950 615			230	14
				3182 998 001	Immer erneuern / Renew everytime	(61)		

TIGRA (95_) 07.94 - 12.00

1.4 16V, 63 kW 1.4 16V, 66 kW	08.97-12.00 07.94-12.00	X14XE		3000 174 006	Kupplung nur mit Montagering aus- und einbauen / Remove and install clutch only with assembly ring	(66)	200	14
				3074 003 316	->Chass. S.... Länge [mm] / Length [mm]:725 Hüllennlänge [mm] / Sleeve Length [mm]:410	(82) (60)		
				3074 003 348	Chass. T....-> Länge [mm] / Length [mm]:815 Hüllennlänge [mm] / Sleeve Length [mm]:413	(82) (60)		
1.6 16V, 74 kW 1.6 16V, 78 kW	08.97-08.98 07.94-08.98	C16SEL, X16XE		3000 579 001	->Mot. Nr.02HC1832 ->Mot. Nr.20B96111		200	14
				3000 838 101	Mot. Nr.02HC1833-> Mot. Nr.20B96112->		205	14
				3074 003 316	->Chass. S.... Länge [mm] / Length [mm]:725 Hüllennlänge [mm] / Sleeve Length [mm]:410	(82) (60)		
				3074 003 348	Chass. T....-> Länge [mm] / Length [mm]:815 Hüllennlänge [mm] / Sleeve Length [mm]:413	(82) (60)		

TIGRA TwinTop 06.04 -

1.4	06.04-	Z14XEP		3000 990 131	Kupplung nur mit Montagering aus- und einbauen / Remove and install clutch only with assembly ring	(66)	200	14
				3000 990 111	Getr. / GBox: Easytronic		210	14
				6284 605 020				
1.8	06.04-	Z18XE		3000 990 207	->Mot. 20KC2904		205	14
				3000 990 157	Mot. 20KC2905->		205	14
				3182 998 803	Getr. / GBox: Easytronic Immer erneuern / Renew everytime	(61)		
				6284 605 020				
1.3 CDTI	06.04-	Z13DT		3000 990 132	->Mot. 2494873		220	14
				3000 990 251	Mot. 2494874->		220	14
				2294 501 170	->Mot. 2494873 enthält Druckplattenbefestigungsschrauben / includes bolt for pressure plate mounting	(153)	220	
				6284 605 020				

VECTRA A 04.88 - 11.95

1.4 S	09.88-06.92	14NV		3000 311 002	Kupplung nur mit Montagering aus- und einbauen / Remove and install clutch only with assembly ring	(66)	190	14
				3074 003 315	Länge [mm] / Length [mm]:832 Hüllennlänge [mm] / Sleeve Length [mm]:500	(82) (60)		
1.6 i, 52 kW 1.6 i, 55 kW 1.6	09.93-11.95 09.88-11.95 09.88-05.93	C16NZ, C16NZ2, X16SZ, E16NZ, C16LZ2, 16SV, 16LZ2		3000 174 001	Kupplung nur mit Montagering aus- und einbauen / Remove and install clutch only with assembly ring	(66)	200	14
				3074 003 315	Länge [mm] / Length [mm]:832 Hüllennlänge [mm] / Sleeve Length [mm]:500	(82) (60)		
1.8 S, 65 kW 1.8 S 4x4 2.0 i, 95 kW 2.0 i 4x4, 95 kW 1.8 S, 66 kW	09.88-07.89 01.89-07.89 09.88-09.92 01.89-09.92 09.88-10.90	E18NVR, 20SEH 18SV		3000 176 001	Kupplung nur mit Montagering aus- und einbauen / Remove and install clutch only with assembly ring	(66)	215	24
				3074 003 314	Länge [mm] / Length [mm]:834 Hüllennlänge [mm] / Sleeve Length [mm]:440	(82) (60)		
				3000 380 001	->Chass. N.... Kupplung nur mit Montagering aus- und einbauen / Remove and install clutch only with assembly ring	(66)	200	24
				3000 638 001	Chass. P....->		215	24
				3074 003 314	Länge [mm] / Length [mm]:834 Hüllennlänge [mm] / Sleeve Length [mm]:440	(82) (60)		



OPEL

VECTRA A 04.88 - 11.95

1.8 i KAT	03.90-11.95	C18NZ, 18NZ		3000 176 001	->Chass. N.... Kupplung nur mit Montagering aus- und einbauen / Remove and install clutch only with assembly ring	(66)	215	24
				3000 638 001	Chass. P....->		215	24
				3074 003 314 LHD	Länge [mm] / Length [mm]:834 Hüllenlänge [mm] / Sleeve Length [mm]:440	(82) (60)		
2.0 2.0 i, 85 kW 2.0 i KAT 2.0 i 4x4, 85 kW 2.0 i 4x4 KAT	09.88-09.89 09.88-10.90 09.88-11.95 01.89-10.90 01.89-11.95	C20NE, C20NEF, 20NE		3000 176 001	->Chass. P.... Kupplung nur mit Montagering aus- und einbauen / Remove and install clutch only with assembly ring	(66)	215	24
				3000 638 001	Chass. R....->		215	24
				3074 003 314 LHD	Länge [mm] / Length [mm]:834 Hüllenlänge [mm] / Sleeve Length [mm]:440	(82) (60)		
2.0 i 16V 2.0 i 16V 4x4	06.94-11.95 06.94-11.95	X20XEV		3000 638 001			215	24
				3074 003 314 LHD	Länge [mm] / Length [mm]:834 Hüllenlänge [mm] / Sleeve Length [mm]:440	(82) (60)		
2.0 i 16V 4x4 2000/GT 16V 2000/GT 16V KAT 2000 16V 4x4 2000/GT 16V 4x4 KAT	02.90-11.95 01.89-06.94 02.90-11.95 01.89-10.90 02.90-11.95	20XE, C20XE, 20XEJ		3000 312 001	->Mot. 14128448 Kupplung nur mit Montagering aus- und einbauen / Remove and install clutch only with assembly ring	(66)	228	24
				3000 564 001	Mot. 14128449->		230	24
				3074 003 314 LHD	Länge [mm] / Length [mm]:834 Hüllenlänge [mm] / Sleeve Length [mm]:440	(82) (60)		
2.0 i Turbo 4x4	06.94-11.95	C20LET		3000 557 001			228	14
2.5 CD 4x4 2.5 V6	08.92-08.95 02.93-11.95	C25XE		3000 615 001			228	14
				3074 003 314 LHD	Länge [mm] / Length [mm]:834 Hüllenlänge [mm] / Sleeve Length [mm]:440	(82) (60)		
1.7 D, 42 kW	10.88-09.92	17D		3000 174 004	Kupplung nur mit Montagering aus- und einbauen / Remove and install clutch only with assembly ring	(66)	200	14
				3074 003 315 LHD	Länge [mm] / Length [mm]:832 Hüllenlänge [mm] / Sleeve Length [mm]:500	(82) (60)		
1.7 D, 44 kW	07.92-11.95	17DR		3000 174 004	Kupplung nur mit Montagering aus- und einbauen / Remove and install clutch only with assembly ring	(66)	200	14
				1862 213 031 ▲HD			200	24
				3074 003 315 LHD	Länge [mm] / Length [mm]:832 Hüllenlänge [mm] / Sleeve Length [mm]:500	(82) (60)		
1.7 TD	03.90-11.95	X17DT (TC4EE1), 17DT (TC4EE1)		3000 494 001			200	24
				3074 003 315 LHD	Länge [mm] / Length [mm]:832 Hüllenlänge [mm] / Sleeve Length [mm]:500	(82) (60)		

VECTRA B 09.95 - 04.02

1.6 i, ohne Katalysator	10.95-04.02	16LZ2		3000 990 007	Getr. / GBox: F17,F18		220	24
				3000 990 006	Getr. / GBox: F23		220	24
				6284 600 114	->Chass. W1285446 ->Chass. W5276825 ->Chass. W7154258 ->Chass. XL470220			
				6284 600 113	Chass. W1285447-> Chass. W7154259-> Chass. XL470221->			
1.6 i, mit geregelter (3-Wege) Katalysator	10.95-04.02	X16SZR		3000 990 018	Getr. / GBox: F13		200	14
				3000 990 017	Getr. / GBox: F23		200	14
				6284 600 114	->Chass. W1285446 ->Chass. W5276825 ->Chass. W7154258 ->Chass. XL470220			
				6284 600 113	Chass. W1285447-> Chass. W7154259-> Chass. XL470221->			



OPEL

VECTRA B 09.95 - 04.02

1.6 i 16V	10.95-04.02	Y16XE, Z16XE, X16XEL		3000 990 013	->Mot. 02HC1832,20B96111 Getr. / GBox: F15,F17	200	14
				3000 990 012 ▲	->Mot. 02HC1832,20B96111 Getr. / GBox: F23	200	14
				3000 990 026	Mot. 02HC1833,20B96112-> Getr. / GBox: F15,F17	205	14
				3000 990 027	Mot. 02HC1833,20B96112-> Getr. / GBox: F23	205	14
				6284 600 114	->Chass. W1285446 ->Chass. W5276825 ->Chass. W7154258 ->Chass. XL470220		
				6284 600 113	Chass. W1285447-> Chass. W7154259-> Chass. XL470221->		
1.8 i 16V, 85 kW	10.95-09.00	X18XE		3000 990 007	Getr. / GBox: F17,F18	220	24
				3000 990 006	Getr. / GBox: F23	220	24
				6284 600 114	->Chass. W1285446 ->Chass. W5276825 ->Chass. W7154258 ->Chass. XL470220		
				6284 600 113	Chass. W1285447-> Chass. W7154259-> Chass. XL470221->		
		X18XE1		3000 990 207	Getr. / GBox: F17	205	14
				3000 990 211	Getr. / GBox: F23	205	14
1.8 i 16V, 92 kW, Stufenheck	09.00-04.02	Z18XE, Z18XEL		3000 990 207	Getr. / GBox: F17	205	14
				3000 990 211	Getr. / GBox: F23	205	14
				6284 600 113			
1.8 i 16V, 92 kW, Kombi	09.00-07.03	Z18XE, Z18XEL		3000 990 207	Getr. / GBox: F17	205	14
				3000 990 211	Getr. / GBox: F23	205	14
				6284 600 113			
2.0 i	10.95-04.02	Z0NEJ		3000 990 007	Getr. / GBox: F18	220	24
				3082 260 031	Getr. / GBox: F23	215	
				1878 600 624	Getr. / GBox: F23	228	14
				3182 998 001	Getr. / GBox: F23 Immer erneuern / Renew everytime	(61)	
				6284 600 114	->Chass. W1285446 ->Chass. W5276825 ->Chass. W7154258 ->Chass. XL470220		
				6284 600 113	Chass. W1285447-> Chass. W7154259-> Chass. XL470221->		
2.0 i 16V	10.95-09.00	X20XEV, C20SEL		3000 990 007	Getr. / GBox: F18	220	24
				3000 990 117	Getr. / GBox: F23	230	14
				6284 600 114	->Chass. W1285446 ->Chass. W5276825 ->Chass. W7154258 ->Chass. XL470220		
				6284 600 113	Chass. W1285447-> Chass. W7154259-> Chass. XL470221->		
2.2 i 16V	09.00-04.02	Z22SE		3000 950 615 ☉		230	14
				3182 998 001	Immer erneuern / Renew everytime	(61)	
				6284 600 113			



OPEL

VECTRA B 09.95 - 04.02

2.5 i V6 i 500 2.5	10.95-09.00	X25XE		3000 990 203		228	14
	05.98-09.00			6284 600 114	->Chass. W1285446 ->Chass. W5276825 ->Chass. W7154258 ->Chass. XL470220		
				6284 600 113	Chass. W1285447-> Chass. W7154259-> Chass. XL470221->		
2.6 i V6	09.00-04.02	Y26SE		3000 950 618 ▲		240	14
				3182 998 001	Immer erneuern / Renew everytime	(61)	
				6284 600 114	->Chass. W1285446 ->Chass. W5276825 ->Chass. W7154258 ->Chass. XL470220		
				6284 600 113	Chass. W1285447-> Chass. W7154259-> Chass. XL470221->		
1.7 TD	10.95-12.98	X17DT (TC4EE1)		3000 990 042		200	24
				6284 600 114	->Chass. W1285446 ->Chass. W5276825 ->Chass. W7154258		
				6284 600 113	Chass. W1285447-> Chass. W7154259->		
2.0 DI 16V	11.96-04.02	X20DTL		3000 990 143	Getr. / GBox: F18	228	24
				3000 990 148	Getr. / GBox: F23	228	14
				6284 600 114	->Chass. W1285446 ->Chass. W5276825 ->Chass. W7154258		
				6284 600 113	Chass. W1285447-> Chass. W7154259->		
2.0 DTI 16V	06.97-04.02	X20DTH		3000 990 143	Getr. / GBox: F18	228	24
				3000 990 148	Getr. / GBox: F23	228	14
			3000 990 059		230	14	
		Y20DTH, X20DTH		6284 600 113			
2.2 DTI 16V	09.00-04.02	Y22DTR		3000 990 062		240	14
				6284 600 113			

VECTRA C 04.02 -

1.6 16V	06.04-	Z16XE		3000 990 026	->Mot. 20AX2408 Getr. / GBox: F17	205	14	
				3000 990 027	->Mot. 20AX2408 Getr. / GBox: F23, F35	205	14	
				3000 990 207	Mot. 20AX2408-> Getr. / GBox: F17 für Schwungradtiefe [mm] / for flywheel depth [mm]:19,2	(200)	205	14
				3000 990 157	Mot. 20AX2408-> Getr. / GBox: F17 für Schwungradtiefe [mm] / for flywheel depth [mm]:21,8	(200)	205	14
				3000 990 135	Mot. 20AX2408-> Getr. / GBox: F23, F35	205	14	
				6284 600 484 LHD				
				6284 605 018 RHD				



OPEL

VECTRA C		04.02 -							
1.6	01.06-	Z16XEP		3000 990 207	->Mot. 20KC2904 für Schwungradtiefe [mm] / for flywheel depth [mm]:19,2	(200)	205	14	
				3000 990 157	->Mot. 20KC2904 für Schwungradtiefe [mm] / for flywheel depth [mm]:21,8	(200)	205	14	
				3000 990 157	Mot. 20KC2905->		205	14	
				3000 990 213	Getr. / GBox: Easytronic		210		
				6284 600 484					
			6284 605 018						
1.8, 81 kW 1.8 16V	04.02 - 04.02-	Z18XEL, Z18XE		3000 990 207	für Schwungradtiefe [mm] / for flywheel depth [mm]:19,2	(200)	205	14	
				3000 990 157	für Schwungradtiefe [mm] / for flywheel depth [mm]:21,8	(200)	205	14	
				6284 600 484					
			6284 605 018						
1.8, 103 kW	01.06-	Z18XER		3000 990 138	->Mot. 20KC3240		205	14	
				3000 990 160	Mot. 20KC3241->		205	14	
				3000 990 137	Getr. / GBox: Easytronic		205	14	
				3182 998 803	Getr. / GBox: Easytronic Immer erneuern / Renew everytime	(61)			
				6284 600 484					
			6284 605 018						
2.0 16V Turbo	03.03-	Z20NET		3000 951 147			240	23	
				3000 990 119	Getr. / GBox: F40		240	23	
				6284 600 484					
			6284 605 018						
2.2 16V	04.02-	Z22SE		3000 990 107	Getr. / GBox: F23		228	14	
				3000 951 264			228	14	
				6284 600 484					
			6284 605 018						
2.2 direct	10.03-	Z22YH		3000 990 107	Getr. / GBox: F23		228	14	
				3000 990 146	Getr. / GBox: M32		230	20	
				6284 600 484					
				6284 605 018					
2.8 V6 Turbo, 169 kW 2.8 V6 Turbo, 184 kW 2.8 V6 Turbo, 188 kW	08.05 - 08.06 - 08.05 -	Z28NET, Z28NEL		3000 990 163			240	23	
				6284 600 484					
				6284 605 018					
2.8 V6 Turbo OPC	09.06-09.08	Z28NET		3000 951 199			240	23	
3.2 V6	08.02 -	Z32SE		3000 951 239	Torsionsgefederte Kupplungsscheibe / torsion damper clutch disc	(109)	240	14	
				3000 990 074	Getr. / GBox: F35		240	14	
				6284 600 484					
				6284 605 018					
1.9 CDTI, 74 kW	10.05 -	Z19DTL		3000 990 282	->Chass. 81999999 Getr. / GBox: M32		240	20	
				3000 990 281	->Chass. 81999999 Getr. / GBox: F40		240	23	
				3000 990 264	Chass. 91000001-> Getr. / GBox: M32		240	20	
				3000 990 280	Chass. 91000001-> Getr. / GBox: F40		240	23	
				Z19DT		6284 600 484			
				6284 605 018					



OPEL

VECTRA C		04.02 -							
1.9 CDTI, 88 kW	04.04 -	Z19DT		3000 990 282 ■	->Chass. 81999999 Getr. / GBox: M32		240	20	
				3000 990 281 ■	->Chass. 81999999 Getr. / GBox: F40		240	23	
				3000 990 264	Chass. 91000001-> Getr. / GBox: M32		240	20	
				3000 990 280 ■	Chass. 91000001-> Getr. / GBox: F40		240	23	
				6284 600 484 LHD					
				6284 605 018 RHD					
1.9 CDTI, 110 kW	04.04 -	Z19DTH		3000 990 281 ■	->Mot. 17361103 Motorenfertigung Deutschland, Kaiserslautern / Engine manufacturing Germany, Kaiserslautern	(88)	240	23	
				2294 000 296	->Mot. 17361103 Motorenfertigung Deutschland, Kaiserslautern / Engine manufacturing Germany, Kaiserslautern enthält Schwungradbefestigungsschrauben / includes bolt for flyweel mounting	(88) (155)	240		
				3000 990 281 ■	->Mot. 4511800 Motorenfertigung Italien, Pratola Serra / Engine manufacturing Italy, Pratola Serra	(89)	240	23	
				2294 000 296	->Mot. 4511800 Motorenfertigung Italien, Pratola Serra / Engine manufacturing Italy, Pratola Serra enthält Schwungradbefestigungsschrauben / includes bolt for flyweel mounting	(89) (155)	240		
				3000 990 280 ■	Mot. 17361104-> Motorenfertigung Deutschland, Kaiserslautern / Engine manufacturing Germany, Kaiserslautern	(88)	240	23	
				2294 000 996	Mot. 17361104-> Motorenfertigung Deutschland, Kaiserslautern / Engine manufacturing Germany, Kaiserslautern	(88)	240		
				3000 990 280 ■	Mot. 4511801-> Motorenfertigung Italien, Pratola Serra / Engine manufacturing Italy, Pratola Serra	(89)	240	23	
				2294 000 996	Mot. 4511801-> Motorenfertigung Italien, Pratola Serra / Engine manufacturing Italy, Pratola Serra	(89)	240		
				6284 600 484 LHD					
							6284 605 018 RHD		
2.0 DTI 16V	04.02 -	Y20DTH		2290 601 064	ZMS Modul plus CSC Beinhaltet ZMS, Kupplungsdruckplatte, Kupplungsscheibe und CSC / Contains twin-mass flywheel, clutch cover assembly, clutch disc and CSC	(26)	230	14	
				3000 990 107			228	14	
				6284 600 484 LHD					
				6284 605 018 RHD					
2.2 DTI 16V	04.02 -	Y22DTR		3000 990 075			240	14	
				6284 600 484 LHD					
				6284 605 018 RHD					
3.0 CDTI	06.03 -	Y30DT		3000 990 115			240		
				6284 600 484 LHD					
				6284 605 018 RHD					
3.0 CDTi	08.05 -	Z30DT		3182 600 130	Getr. / GBox: F40 Immer erneuern / Renew everytime	(61)			
				6284 600 484 LHD					
				6284 605 018 RHD					



OPEL

VIVARO 08.01 -

2.0 ECOTEC 2.0 16V	08.06 - 08.01 -	F4R820, F4R720		3000 951 126			240	21
				3182 600 202	Anzahl der Befestigungsbohrungen / Number of mounting bores:2 nur als Ersatz für angegebene OE-Nr. / only for the listed OE-Numbers Immer erneuern / Renew everytime	(10) (238) (61)		
				3182 998 101	Anzahl der Befestigungsbohrungen / Number of mounting bores:3 nur als Ersatz für angegebene OE-Nr. / only for the listed OE-Numbers Immer erneuern / Renew everytime	(10) (238) (61)		
				6284 605 012 <small>LHD</small>				
1.9 DI	08.01 -	F9Q762, F9Q774		3000 951 103	->Mot. C039090		240	21
				3000 951 908	Mot. C039091->		240	21
				3182 600 202	Anzahl der Befestigungsbohrungen / Number of mounting bores:2 nur als Ersatz für angegebene OE-Nr. / only for the listed OE-Numbers Immer erneuern / Renew everytime	(10) (238) (61)		
				3182 998 101	Anzahl der Befestigungsbohrungen / Number of mounting bores:3 nur als Ersatz für angegebene OE-Nr. / only for the listed OE-Numbers Immer erneuern / Renew everytime	(10) (238) (61)		
1.9 DTI	08.01 -	F9Q760		3000 951 103	->Mot. C092128		240	21
				3000 951 908	Mot. C092129->		240	21
				3182 600 202	Anzahl der Befestigungsbohrungen / Number of mounting bores:2 nur als Ersatz für angegebene OE-Nr. / only for the listed OE-Numbers Immer erneuern / Renew everytime	(10) (238) (61)		
				3182 998 101	Anzahl der Befestigungsbohrungen / Number of mounting bores:3 nur als Ersatz für angegebene OE-Nr. / only for the listed OE-Numbers Immer erneuern / Renew everytime	(10) (238) (61)		
2.0 CDTI, 66 kW	08.06 -	M9R630, 780, 782, 786		3000 950 651			242	21
				3182 600 202	Anzahl der Befestigungsbohrungen / Number of mounting bores:2 nur als Ersatz für angegebene OE-Nr. / only for the listed OE-Numbers Immer erneuern / Renew everytime	(10) (238) (61)		
				3182 998 101	Anzahl der Befestigungsbohrungen / Number of mounting bores:3 nur als Ersatz für angegebene OE-Nr. / only for the listed OE-Numbers Immer erneuern / Renew everytime	(10) (238) (61)		
				6284 605 012 <small>LHD</small>				
2.0 CDTI, 84 kW	08.06 -	784, 786, 788, M9R780, 782		3000 990 345	Anzahl der Befestigungsbohrungen am CSC: 2 / Number of fastening bores at the CSC: 2	(11)	242	21
				3000 990 326	Anzahl der Befestigungsbohrungen am CSC: 3 / Number of fastening bores at the CSC: 3	(12)	242	21
				3182 600 202	Anzahl der Befestigungsbohrungen / Number of mounting bores:2 nur als Ersatz für angegebene OE-Nr. / only for the listed OE-Numbers Immer erneuern / Renew everytime	(10) (238) (61)		
				3182 998 101	Anzahl der Befestigungsbohrungen / Number of mounting bores:3 nur als Ersatz für angegebene OE-Nr. / only for the listed OE-Numbers Immer erneuern / Renew everytime	(10) (238) (61)		
				6284 605 012 <small>LHD</small>				



OPEL

VIVARO 08.01 -

2.5 CDTI, 84 kW	08.06-	G9U630		3000 990 345	Anzahl der Befestigungsbohrungen am CSC: 2 / Number of fastening bores at the CSC: 2	(11)	242	21
				3000 990 326	Anzahl der Befestigungsbohrungen am CSC: 3 / Number of fastening bores at the CSC: 3	(12)	242	21
				3182 600 202	Anzahl der Befestigungsbohrungen / Number of mounting bores:2 nur als Ersatz für angegebene OE-Nr. / only for the listed OE-Numbers Immer erneuern / Renew everytime	(10) (238) (61)		
				3182 998 101	Anzahl der Befestigungsbohrungen / Number of mounting bores:3 nur als Ersatz für angegebene OE-Nr. / only for the listed OE-Numbers Immer erneuern / Renew everytime	(10) (238) (61)		
				6284 605 012 LHD				
2.5 DTI	05.03-	G9U730		3000 951 142	->Mot. C022528		230	21
				3000 951 380	Mot. C022529->		242	21
				3000 951 395	Getr. / GBox: Easytronic Schaltgetriebe, automatisch betätigt / Automated Manual Transmission	(105)	242	21
				2294 501 081	enthält Schwungradbefestigungsschrauben / includes bolt for flyweel mounting	(155)	240	
				1863 869 009	Kugellager / Ball Bearing	(65)	40	
		G9U630		3000 950 651			242	21
		G9U630, 730		3182 600 202	Anzahl der Befestigungsbohrungen / Number of mounting bores:2 nur als Ersatz für angegebene OE-Nr. / only for the listed OE-Numbers Immer erneuern / Renew everytime	(10) (238) (61)		
			3182 998 101	Anzahl der Befestigungsbohrungen / Number of mounting bores:3 nur als Ersatz für angegebene OE-Nr. / only for the listed OE-Numbers Immer erneuern / Renew everytime	(10) (238) (61)			
			3182 600 202	Getr. / GBox: Easytronic Anzahl der Befestigungsbohrungen / Number of mounting bores:2 nur als Ersatz für angegebene OE-Nr. / only for the listed OE-Numbers Immer erneuern / Renew everytime	(10) (238) (61)			
			3182 998 101	Getr. / GBox: Easytronic Anzahl der Befestigungsbohrungen / Number of mounting bores:3 nur als Ersatz für angegebene OE-Nr. / only for the listed OE-Numbers Immer erneuern / Renew everytime	(10) (238) (61)			
			6284 605 012 LHD					
2.5 CDTI, 107 kW	08.06-	G9U630		3000 950 651			242	21
				3182 998 101	Anzahl der Befestigungsbohrungen / Number of mounting bores:3 nur als Ersatz für angegebene OE-Nr. / only for the listed OE-Numbers Immer erneuern / Renew everytime	(10) (238) (61)		
				3182 600 202	Anzahl der Befestigungsbohrungen / Number of mounting bores:2 nur als Ersatz für angegebene OE-Nr. / only for the listed OE-Numbers Immer erneuern / Renew everytime	(10) (238) (61)		
				3182 600 202	Getr. / GBox: Easytronic Anzahl der Befestigungsbohrungen / Number of mounting bores:2 nur als Ersatz für angegebene OE-Nr. / only for the listed OE-Numbers Immer erneuern / Renew everytime	(10) (238) (61)		
				3182 998 101	Getr. / GBox: Easytronic Anzahl der Befestigungsbohrungen / Number of mounting bores:3 nur als Ersatz für angegebene OE-Nr. / only for the listed OE-Numbers Immer erneuern / Renew everytime	(10) (238) (61)		
				6284 605 012 LHD				



OPEL

VIVARO Pritsche/Fahrgestell // Platform/Chassis (E7) 01.06 -

Motor	Year	Chassis	Part No.	Description	QTY	QTY	QTY
2.0 ECOTEC 2.0 16V	08.06- 08.06-	F4R820, F4R720	3000 951 126 ☹			240	21
			3182 600 202	Anzahl der Befestigungsbohrungen / Number of mounting bores:2 nur als Ersatz für angegebene OE-Nr. / only for the listed OE-Numbers Immer erneuern / Renew everytime	(10) (238) (61)		
			3182 998 101	Anzahl der Befestigungsbohrungen / Number of mounting bores:3 nur als Ersatz für angegebene OE-Nr. / only for the listed OE-Numbers Immer erneuern / Renew everytime	(10) (238) (61)		
			6284 605 012 LHD				
1.9 Di	08.06-	F9Q762	3000 951 103 ☹	->Mot. C039090		240	21
			3000 951 908 ☹	Mot. C039091->		240	21
			3182 600 202	Anzahl der Befestigungsbohrungen / Number of mounting bores:2 nur als Ersatz für angegebene OE-Nr. / only for the listed OE-Numbers Immer erneuern / Renew everytime	(10) (238) (61)		
			3182 998 101	Anzahl der Befestigungsbohrungen / Number of mounting bores:3 nur als Ersatz für angegebene OE-Nr. / only for the listed OE-Numbers Immer erneuern / Renew everytime	(10) (238) (61)		
1.9 DTI	08.06-	F9Q760	3000 951 103 ☹	->Mot. C092128		240	21
			3000 951 908 ☹	Mot. C092129->		240	21
			3182 600 202	Anzahl der Befestigungsbohrungen / Number of mounting bores:2 nur als Ersatz für angegebene OE-Nr. / only for the listed OE-Numbers Immer erneuern / Renew everytime	(10) (238) (61)		
			3182 998 101	Anzahl der Befestigungsbohrungen / Number of mounting bores:3 nur als Ersatz für angegebene OE-Nr. / only for the listed OE-Numbers Immer erneuern / Renew everytime	(10) (238) (61)		
2.0 CDTI, 66 kW	01.06-	M9R630, 780, 782, 786	3000 990 345	Anzahl der Befestigungsbohrungen am CSC: 2 / Number of fastening bores at the CSC: 2	(11)	242	21
			3000 990 326	Anzahl der Befestigungsbohrungen am CSC: 3 / Number of fastening bores at the CSC: 3	(12)	242	21
			3182 600 202	Anzahl der Befestigungsbohrungen / Number of mounting bores:2 nur als Ersatz für angegebene OE-Nr. / only for the listed OE-Numbers Immer erneuern / Renew everytime	(10) (238) (61)		
			3182 998 101	Anzahl der Befestigungsbohrungen / Number of mounting bores:3 nur als Ersatz für angegebene OE-Nr. / only for the listed OE-Numbers Immer erneuern / Renew everytime	(10) (238) (61)		
2.0 CDTI, 84 kW	08.06-	784, 786, 788, M9R780, 782	3000 990 345	Anzahl der Befestigungsbohrungen am CSC: 2 / Number of fastening bores at the CSC: 2	(11)	242	21
			3000 990 326	Anzahl der Befestigungsbohrungen am CSC: 3 / Number of fastening bores at the CSC: 3	(12)	242	21
			3182 600 202	Anzahl der Befestigungsbohrungen / Number of mounting bores:2 nur als Ersatz für angegebene OE-Nr. / only for the listed OE-Numbers Immer erneuern / Renew everytime	(10) (238) (61)		
			3182 998 101	Anzahl der Befestigungsbohrungen / Number of mounting bores:3 nur als Ersatz für angegebene OE-Nr. / only for the listed OE-Numbers Immer erneuern / Renew everytime	(10) (238) (61)		
			6284 605 012 LHD				



OPEL

VIVARO Pritsche/Fahrgestell // Platform/Chassis (E7) 01.06 -

2.5 CDTI, 84 kW	08.06-	G9U630		3000 990 345	Anzahl der Befestigungsbohrungen am CSC: 2 / Number of fastening bores at the CSC: 2	(11)	242	21
				3000 990 326	Anzahl der Befestigungsbohrungen am CSC: 3 / Number of fastening bores at the CSC: 3	(12)	242	21
				3182 600 202	Anzahl der Befestigungsbohrungen / Number of mounting bores:2 nur als Ersatz für angegebene OE-Nr. / only for the listed OE-Numbers Immer erneuern / Renew everytime	(10) (238) (61)		
				3182 998 101	Anzahl der Befestigungsbohrungen / Number of mounting bores:3 nur als Ersatz für angegebene OE-Nr. / only for the listed OE-Numbers Immer erneuern / Renew everytime	(10) (238) (61)		
				6284 605 012 LHD				
2.5 CDTI, 107 kW	08.06-	G9U630		3000 950 651			242	21
				3182 998 101	Anzahl der Befestigungsbohrungen / Number of mounting bores:3 nur als Ersatz für angegebene OE-Nr. / only for the listed OE-Numbers Immer erneuern / Renew everytime	(10) (238) (61)		
				3182 600 202	Anzahl der Befestigungsbohrungen / Number of mounting bores:2 nur als Ersatz für angegebene OE-Nr. / only for the listed OE-Numbers Immer erneuern / Renew everytime	(10) (238) (61)		
				3182 600 202	Getr. / GBox: Easytronic Anzahl der Befestigungsbohrungen / Number of mounting bores:2 nur als Ersatz für angegebene OE-Nr. / only for the listed OE-Numbers Immer erneuern / Renew everytime	(10) (238) (61)		
				3182 998 101	Getr. / GBox: Easytronic Anzahl der Befestigungsbohrungen / Number of mounting bores:3 nur als Ersatz für angegebene OE-Nr. / only for the listed OE-Numbers Immer erneuern / Renew everytime	(10) (238) (61)		
	6284 605 012 LHD							
2.5 DTi	08.06-	G9U730		3000 951 142	->Mot. C022528		230	21
				3000 951 380	Mot. C022529->		242	21
				3000 951 395	Getr. / GBox: Easytronic Schaltgetriebe, automatisch betätigt / Automated Manual Transmission	(105)	242	21
				2294 501 081	enthält Schwungradbefestigungsschrauben / includes bolt for flywheel mounting	(155)	240	
				1863 869 009	Kugellager / Ball Bearing	(65)	40	
			3000 950 651			242	21	
		G9U630, 730		3182 600 202	Anzahl der Befestigungsbohrungen / Number of mounting bores:2 nur als Ersatz für angegebene OE-Nr. / only for the listed OE-Numbers Immer erneuern / Renew everytime	(10) (238) (61)		
				3182 998 101	Anzahl der Befestigungsbohrungen / Number of mounting bores:3 nur als Ersatz für angegebene OE-Nr. / only for the listed OE-Numbers Immer erneuern / Renew everytime	(10) (238) (61)		
				3182 600 202	Getr. / GBox: Easytronic Anzahl der Befestigungsbohrungen / Number of mounting bores:2 nur als Ersatz für angegebene OE-Nr. / only for the listed OE-Numbers Immer erneuern / Renew everytime	(10) (238) (61)		
				3182 998 101	Getr. / GBox: Easytronic Anzahl der Befestigungsbohrungen / Number of mounting bores:3 nur als Ersatz für angegebene OE-Nr. / only for the listed OE-Numbers Immer erneuern / Renew everytime	(10) (238) (61)		
	6284 605 012 LHD							



OPEL

ZAFIRA A (F75_)		04.99 - 06.05						
1.6 1.6 CNG	09.02-06.05	Z16YNG		3000 990 157	für Schwungradtiefe [mm] / for flywheel depth [mm]:21,8	(200)	205	14
	09.01-06.05			3000 990 207	für Schwungradtiefe [mm] / for flywheel depth [mm]:19,2	(200)	205	14
				6284 600 115				
1.6 16V	04.99-06.05	Z16XE, X16XEL		3000 990 026	Getr. / GBox: F13		205	14
				3000 990 027	Getr. / GBox: F17		205	14
				6284 600 115	Getr. / GBox: F23			
1.8 16V, 85 kW 1.8 16V, 92 kW	04.99-09.00	X18XE1, Z18XE		3000 990 157	Getr. / GBox: F13	(200)	205	14
	09.00-06.05			3000 990 207	für Schwungradtiefe [mm] / for flywheel depth [mm]:21,8		205	14
				3000 990 211	Getr. / GBox: F13	(200)	205	14
				6284 600 115	Getr. / GBox: F17			
2.0 OPC, 141 kW	09.01-06.05	Z20LET		3000 990 150	für Schwungradtiefe [mm] / for flywheel depth [mm]:19,2		228	14
				6284 600 115				
2.0 OPC, 147 kW	11.02-06.05	Z20LET		3000 990 150			228	14
2.2 16V	09.00-06.05	Z22SE		3000 950 615			230	14
				3182 998 001	Immer erneuern / Renew everytime	(61)		
				6284 600 115				
2.0 DI 16V	10.99-06.05	X20DTL		3000 990 143	Getr. / GBox: F18		228	24
				3000 990 148	Getr. / GBox: F17		228	14
				6284 600 115	Getr. / GBox: F23			
2.0 DTI 16V	09.00-06.05	Y20DTH		2290 601 064	ZMS Modul plus CSC Chass. 32000001-> Chass. 35000001-> Chass. 38000001-> Chass. 3H000001-> ab Modelljahr: 2003 / from modelyear: 2003 Beinhaltet ZMS, Kupplungsdruckplatte, Kupplungsscheibe und CSC / Contains twin-mass flywheel, clutch cover assembly, clutch disc and CSC	(118) (26)	230	14
				3000 990 059	->Chass. 22999999 ->Chass. 25999999 ->Chass. 28999999 ->Chass. 2H999999		230	14
				3000 990 107	Chass. 32000001-> Chass. 35000001-> Chass. 38000001-> Chass. 3H000001->		228	14
				6284 600 115				
2.2 DTI 16V	01.02-06.05	Y22DTR		3000 990 103			240	14
				6284 600 115				
ZAFIRA B (A05)		07.05 -						
1.6 CNG	01.06-	Z16YNG		3000 990 157	->Mot. 20KD3151 für Schwungradtiefe [mm] / for flywheel depth [mm]:21,8	(200)	205	14
				3000 990 207	->Mot. 20KD3151 für Schwungradtiefe [mm] / for flywheel depth [mm]:19,2	(200)	205	14
				3000 990 157	Mot. 20KD3152->		205	14
				6284 600 115	LHD			



OPEL

ZAFIRA B (A05)		07.05 -						
1.6, 77 kW	07.05-	Z16XE1, Z16XEP		3000 990 157	->Mot. 20KC2904 für Schwungradtiefe [mm] / for flywheel depth [mm]:21,8	(200)	205	14
				3000 990 207	->Mot. 20KC2904 für Schwungradtiefe [mm] / for flywheel depth [mm]:19,2	(200)	205	14
				3000 990 157	Mot. 20KC2905->		205	14
				6284 600 115 LHD				
1.6, 85 kW	01.08-	Z16XER, A16XER		3000 990 157 M	->Mot. 20KC2904 für Schwungradtiefe [mm] / for flywheel depth [mm]:21,8	(200)	205	14
				3000 990 207 M	->Mot. 20KC2904 für Schwungradtiefe [mm] / for flywheel depth [mm]:19,2	(200)	205	14
				3000 990 157 M	Mot. 20KC2905->		205	14
				3000 990 213	Getr. / GBox: Easytronic		210	
				6284 600 115 LHD M				
1.6 CNG Turbo	02.09-	A16XNT, Z16XNT		3000 951 081			215	20
				2294 000 998			215	
				3182 600 133	Immer erneuern / Renew everytime	(61)		
				6284 600 115 LHD				
1.8	07.05-	A18XER, Z18XER		3000 990 138 M	->Mot. 20KC3240		205	14
				3000 990 160 M	Mot. 20KC3241->		205	14
				3000 990 137	Getr. / GBox: Easytronic		205	14
				6284 600 115 LHD M				
2.0, 147 kW	07.05-	Z20LER		3000 990 146			230	20
				2294 501 189			230	
				6284 600 115 LHD				
2.0, 177 kW	01.06-	Z20LEH		3000 990 174			240	20
				6284 600 115 LHD				
2.2	07.05-	Z22YH		3000 990 146			230	20
				6284 600 115 LHD				
1.7 CDTI, 81 kW 1.7 CDTI, 92 kW	01.08- 01.08-	A17DTR, Z17DTJ, A17DTJ		3000 950 627			240	20
				2294 701 025	enthält Schwungradbefestigungsschrauben / includes bolt for flywheel mounting	(155)	240	
				3182 600 163	Immer erneuern / Renew everytime	(61)		
				6284 600 115 LHD				
1.9 CDTI, 74 kW 1.9 CDTI, 88 kW	07.05- 07.05-	Z19DT, Z19DTL		3000 990 282	->Mot. 17361145 Motorenfertigung Deutschland, Kaiserslautern / Engine manufacturing Germany, Kaiserslautern	(88)	240	20
				3000 990 282	->Chass. 82999999 ->Chass. 8G999999 Motorenfertigung Italien, Pratola Serra / Engine manufacturing Italy, Pratola Serra	(89)	240	20
				3000 990 264	Mot. 17361146-> Motorenfertigung Deutschland, Kaiserslautern / Engine manufacturing Germany, Kaiserslautern	(88)	240	20
				3000 990 264	Chass. 92000001-> Chass. 9G000001-> Motorenfertigung Italien, Pratola Serra / Engine manufacturing Italy, Pratola Serra	(89)	240	20
				6284 600 115 LHD				



OPEL

ZAFIRA B (A05) 07.05 -

1.9 CDTI, 110 kW	07.05-	Z19DTH		2290 601 025 ■	ZMS Modul XTend plus CSC ->Mot. 17361103 Motorenfertigung Deutschland, Kaiserslautern / Engine manufacturing Germany, Kaiserslautern Beinhaltet ZMS, Kupplungsdruckplatte, Kupplungsscheibe und CSC / Contains twin-mass flywheel, clutch cover assembly, clutch disc and CSC enthält Schwungradbefestigungsschrauben / includes bolt for flywheel mounting	(88)	240	20
				2290 601 025 ■	ZMS Modul XTend plus CSC ->Mot. 4511800 Motorenfertigung Italien, Pratola Serra / Engine manufacturing Italy, Pratola Serra Beinhaltet ZMS, Kupplungsdruckplatte, Kupplungsscheibe und CSC / Contains twin-mass flywheel, clutch cover assembly, clutch disc and CSC enthält Schwungradbefestigungsschrauben / includes bolt for flywheel mounting	(89)	240	20
				3000 990 282 ■	->Mot. 17361103 Motorenfertigung Deutschland, Kaiserslautern / Engine manufacturing Germany, Kaiserslautern	(88)	240	20
				3000 990 282 ■	->Mot. 4511800 Motorenfertigung Italien, Pratola Serra / Engine manufacturing Italy, Pratola Serra	(89)	240	20
				3000 990 264	Mot. 17361104-> Motorenfertigung Deutschland, Kaiserslautern / Engine manufacturing Germany, Kaiserslautern	(88)	240	20
				3000 990 264	Mot. 4511801-> Motorenfertigung Italien, Pratola Serra / Engine manufacturing Italy, Pratola Serra	(89)	240	20
				2294 000 996	Mot. 17361104-> Motorenfertigung Deutschland, Kaiserslautern / Engine manufacturing Germany, Kaiserslautern	(88)	240	
				2294 000 996	Mot. 4511801-> Motorenfertigung Italien, Pratola Serra / Engine manufacturing Italy, Pratola Serra	(89)	240	
				6284 600 115 LHD				

ZAFIRA B Van 07.05 -

1.6 CNG Turbo	02.09-	A16XNT, Z16XNT		3000 951 081 ☉			215	20
				2294 000 998			215	
				3182 600 133	Immer erneuern / Renew everytime	(61)		
				6284 600 115 LHD				
1.8	07.05-	A18XER, Z18XER		3000 990 138 (M)	->Mot. 20KC3240		205	14
				3000 990 160 (M)	Mot. 20KC3241->		205	14
				3000 990 137	Getr. / GBox: Easytronic		205	14
				6284 600 115 LHD (M)				
1.7 CDTI, 81 kW 1.7 CDTI, 92 kW	01.08- 01.08-	A17DTR, Z17DTJ, A17DTJ		3000 950 627 ☉■			240	20
				2294 701 025	enthält Schwungradbefestigungsschrauben / includes bolt for flywheel mounting	(155)	240	
				3182 600 163	Immer erneuern / Renew everytime	(61)		
				6284 600 115 LHD				

ZAFIRA TOURER C (P12) 10.11 -

1.4, 88 kW	10.11-	A14NEL		3182 600 184	Immer erneuern / Renew everytime	(61)		
				6284 605 018 RHD				
		A14NEL, B14NEL		6284 605 019 LHD				
1.4, 103 kW	10.11-	A14NET		3182 600 184	Immer erneuern / Renew everytime	(61)		
				6284 605 018 RHD				
		A14NET, B14NET		6284 605 019 LHD				



OPEL

ZAFIRA TOURER C (P12) 10.11 -

1.6 CNG	10.11 -	A16XNT		3000 951 081		215	20	
				2294 000 998		215		
				3182 600 184	Immer erneuern / Renew everytime	(61)		
				6284 605 018 RHD				
		A16XNT, B16XNT		6284 605 019 LHD				
1.8, 88 kW 1.8, 103 kW	10.11 - 10.11 -	A18XER, A18XEL		3182 600 194	Immer erneuern / Renew everytime	(61)		
				6284 605 019 LHD				
				6284 605 018 RHD				
2.0 CDTi, 81 kW	10.11 -	A20DTL		3000 970 054		240	23	
				3000 970 053		240	23	
				2294 001 591	enthält Schwungradbefestigungsschrauben / includes bolt for flywheel mounting	(155)	240	
				3182 600 188	Immer erneuern / Renew everytime	(61)		
				6284 605 019 LHD				
				6284 605 018 RHD				
2.0 CDTi, 96 kW	10.11 -	A20DTJ, A20DT, Y20DTJ, Z20DTJ		3000 970 054		240	23	
				3000 970 053		240	23	
				3182 600 188	Immer erneuern / Renew everytime	(61)		
				6284 605 018 RHD				
			2294 001 591	enthält Schwungradbefestigungsschrauben / includes bolt for flywheel mounting	(155)	240		
		Y20DTJ, Z20DTJ		2294 001 590	enthält Schwungradbefestigungsschrauben / includes bolt for flywheel mounting	(155)	240	
		A20DT, Z20DTJ, Y20DTJ		6284 605 019 LHD				
2.0 CDTi, 118 kW	10.11 -	A20DTH		3000 970 054		240	23	
				2294 001 590	enthält Schwungradbefestigungsschrauben / includes bolt for flywheel mounting	(155)	240	
2.0 CDTi, 121 kW	10.11 -	A20DTH		3000 970 054		240	23	
				3000 970 053		240	23	
				2294 001 590	enthält Schwungradbefestigungsschrauben / includes bolt for flywheel mounting	(155)	240	
				3182 600 188	Immer erneuern / Renew everytime	(61)		
				6284 605 019 LHD				
				6284 605 018 RHD				
2.0 BiTurbo CDTI	01.13 -	A20DTR		3000 970 054		240	23	

PEUGEOT

104 10.72 - 06.88

0.9, 34 kW	10.72-10.79	150(XY6B), 108C(XV8), 109F(XW7), 108(XV3), 109(XW3), 121(XW3S), 129(XZ5), 108(XV5)		3000 163 001			180	20
0.9, 33 kW	10.79-10.83							
1.0	09.83-06.88							
1.1, 37 kW	08.79-06.88							
1.1, 42 kW	07.76-08.82							
1.2	08.79-06.83							
1.4	08.79-06.83							
1.1, 49 kW	08.75-06.80			3000 163 001			180	20



PEUGEOT

106 I (1A, 1C)		08.91 - 04.96						
1.0, 33 kW 1.0, 37 kW 1.1 1.3	09.91-04.96 09.91-04.96 09.91-04.96 10.93-04.96	TU9, CDY(TU9M), HDZ(TU1M), CDZ(TU9M), TU2J2		3000 556 101	Nur zusammen verbauen / Only install together	(96)	180	18
				3074 003 376 LHD	Länge [mm] / Length [mm]:667 Hüllenlänge [mm] / Sleeve Length [mm]:470	(82) (60)		
				3114 600 002	Anzahl der Befestigungsbohrungen / Number of mounting bores:3 nur als Ersatz für angegebene OE-Nr. / only for the listed OE-Numbers	(10) (238)		
1.4, 51 kW	08.91-03.96	K5A(TU3)		3000 556 101	Nur zusammen verbauen / Only install together	(96)	180	18
				3114 600 002	Anzahl der Befestigungsbohrungen / Number of mounting bores:3 nur als Ersatz für angegebene OE-Nr. / only for the listed OE-Numbers	(10) (238)		
1.4, 55 kW	09.91-04.96	KDY(TU3M), KDX(TU3MC)		3000 556 101	Nur zusammen verbauen / Only install together	(96)	180	18
				3074 600 278	Länge [mm] / Length [mm]:1275 Hüllenlänge [mm] / Sleeve Length [mm]:1030 mit manueller Nachstellung / with manual adjustment	(82) (60) (212)		
				3114 600 002	Anzahl der Befestigungsbohrungen / Number of mounting bores:3 nur als Ersatz für angegebene OE-Nr. / only for the listed OE-Numbers	(10) (238)		
1.4, 69 kW	09.91-04.96	KFZ(TU3J2/Z)		3000 560 001			180	18
				3074 600 278	Länge [mm] / Length [mm]:1275 Hüllenlänge [mm] / Sleeve Length [mm]:1030 mit manueller Nachstellung / with manual adjustment	(82) (60) (212)		
				3114 600 002	Anzahl der Befestigungsbohrungen / Number of mounting bores:3 nur als Ersatz für angegebene OE-Nr. / only for the listed OE-Numbers	(10) (238)		
1.6, 65 kW 1.6, 76 kW	06.93-04.96 01.94-04.96	NFZ(TU5JP), NFY(TU5J2)		3000 633 001			200	18
				3074 600 239 *	für Fahrzeuge ohne Servolenkung Länge [mm] / Length [mm]:670 Hüllenlänge [mm] / Sleeve Length [mm]:500	(180) (82) (60)		
				3074 600 239	für Fahrzeuge mit Servolenkung Länge [mm] / Length [mm]:670 Hüllenlänge [mm] / Sleeve Length [mm]:500	(171) (82) (60)		
				3114 600 002	Anzahl der Befestigungsbohrungen / Number of mounting bores:3 nur als Ersatz für angegebene OE-Nr. / only for the listed OE-Numbers	(10) (238)		
1.4 D	09.92-04.96	K9Y(TUD3Y)		3000 632 001			180	18
				3074 600 278	Länge [mm] / Length [mm]:1275 Hüllenlänge [mm] / Sleeve Length [mm]:1030 mit manueller Nachstellung / with manual adjustment	(82) (60) (212)		
1.5 D, 40 kW	06.94-04.96	VJY(TUD5)		3000 826 401			180	18
				3074 003 376 LHD	für Fahrzeuge mit Servolenkung Länge [mm] / Length [mm]:667 Hüllenlänge [mm] / Sleeve Length [mm]:470	(171) (82) (60)		
				3074 600 278 LHD	für Fahrzeuge ohne Servolenkung Länge [mm] / Length [mm]:1275 Hüllenlänge [mm] / Sleeve Length [mm]:1030 mit manueller Nachstellung / with manual adjustment	(180) (82) (60) (212)		
1.5 D, 43 kW	06.94-04.96	TUD5		3000 826 401			180	18
				3074 003 376 LHD	Länge [mm] / Length [mm]:667 Hüllenlänge [mm] / Sleeve Length [mm]:470	(82) (60)		
106 II (1)		04.96 -						
1.0 i, 33 kW 1.0 i, 37 kW	05.96- 01.97-	CDY(TU9M), CDZ(TU9M)		3000 556 101	->Orga 07632 ->10.1997		180	18
				3000 836 701	Orga 07633-> 10.1997->		180	18
				3074 600 238 LHD	für Fahrzeuge ohne Servolenkung Länge [mm] / Length [mm]:1350 Hüllenlänge [mm] / Sleeve Length [mm]:1120 mit automatischer Nachstellung / with automatic adjustment	(180) (82) (60) (211)		
				3074 600 239 LHD	für Fahrzeuge mit Servolenkung Länge [mm] / Length [mm]:670 Hüllenlänge [mm] / Sleeve Length [mm]:500	(171) (82) (60)		



PEUGEOT

106 II (1)		04.96 -						
1.1 i, 40 kW 1.4 i	01.97 - 05.96-	HDY(TU1M), KFX(TU3JP), KFW(TU3JP)		3000 556 101	->Orga 07632 ->10.1997		180 18	
				3000 836 701	Orga 07633-> 10.1997->		180 18	
				3074 600 245	->Orga 08940 ->05.2001 für Fahrzeuge mit Servolenkung (171) Länge [mm] / Length [mm]:1474 (82) Hüllennlänge [mm] / Sleeve Length [mm]:1237 (60) mit automatischer Nachstellung / with automatic adjustment (211)			
				3074 600 239	Orga 08941-> 05.2001-> für Fahrzeuge mit Servolenkung (171) Länge [mm] / Length [mm]:670 (82) Hüllennlänge [mm] / Sleeve Length [mm]:500 (60)			
				3074 600 238	für Fahrzeuge ohne Servolenkung (180) Länge [mm] / Length [mm]:1350 (82) Hüllennlänge [mm] / Sleeve Length [mm]:1120 (60) mit automatischer Nachstellung / with automatic adjustment (211)			
1.1 i, 44 kW	05.96-	HDZ(TU1M), HFX(TU1JP)		3000 836 701			180 18	
				3074 600 238	für Fahrzeuge ohne Servolenkung (180) Länge [mm] / Length [mm]:1350 (82) Hüllennlänge [mm] / Sleeve Length [mm]:1120 (60) mit automatischer Nachstellung / with automatic adjustment (211)			
				3074 600 239	für Fahrzeuge mit Servolenkung (171) Länge [mm] / Length [mm]:670 (82) Hüllennlänge [mm] / Sleeve Length [mm]:500 (60)			
1.6 i, 65 kW 1.6 i, 74 kW	05.96 - 05.96-	NFZ(TU5JP), NFY(TU5J2), NFW(TU5J2)		3000 633 001	->Orga 08806 ->12.2000		200 18	
				3000 950 020	Orga 08807-> 12.2000->		200 18	
				3074 600 245	->Orga 08940 ->05.2001 für Fahrzeuge mit Servolenkung (171) Länge [mm] / Length [mm]:1474 (82) Hüllennlänge [mm] / Sleeve Length [mm]:1237 (60) mit automatischer Nachstellung / with automatic adjustment (211)			
				3074 600 239	Orga 08941-> 05.2001-> für Fahrzeuge mit Servolenkung (171) Länge [mm] / Length [mm]:670 (82) Hüllennlänge [mm] / Sleeve Length [mm]:500 (60)			
				3074 600 238	für Fahrzeuge ohne Servolenkung (180) Länge [mm] / Length [mm]:1350 (82) Hüllennlänge [mm] / Sleeve Length [mm]:1120 (60) mit automatischer Nachstellung / with automatic adjustment (211)			
1.6 S16	05.96-	NFX(TU5J4)		3000 633 001	->Orga 08806 ->12.2000		200 18	
				3000 950 020	Orga 08807-> 12.2000->		200 18	
					3082 000 147	Orga 08807-> 12.2000->		200
					1878 002 759	Orga 08807-> 12.2000->		200 18
				3074 600 245	->Orga 08940 ->05.2001 Länge [mm] / Length [mm]:1474 (82) Hüllennlänge [mm] / Sleeve Length [mm]:1237 (60) mit automatischer Nachstellung / with automatic adjustment (211)			
				3074 600 239	Orga 08941-> 05.2001-> Länge [mm] / Length [mm]:670 (82) Hüllennlänge [mm] / Sleeve Length [mm]:500 (60)			
					3114 600 002	Anzahl der Befestigungsbohrungen / Number of mounting bores:3 (10) nur als Ersatz für angegebene OE-Nr. / only for the (238)		



PEUGEOT

106 II (1) 04.96 -

1.5 D, 40 kW	05.96-	VJY(TUD5)		3000 826 401	->Orga 07632 ->10.1997		180	18	
				3000 951 066	Orga 07633-> 10.1997->		180	18	
					3074 600 245 <small>LHD</small>	->Orga 08940 ->05.2001 für Fahrzeuge mit Servolenkung Länge [mm] / Length [mm]:1474 Hüllenlänge [mm] / Sleeve Length [mm]:1237 mit automatischer Nachstellung / with automatic adjustment	(171) (82) (60) (211)		
				3074 600 239 <small>LHD</small>	Orga 08941-> 05.2001-> für Fahrzeuge mit Servolenkung Länge [mm] / Length [mm]:670 Hüllenlänge [mm] / Sleeve Length [mm]:500	(171) (82) (60)			
					3074 600 239 <small>LHD</small>	für Fahrzeuge ohne Servolenkung Länge [mm] / Length [mm]:670 Hüllenlänge [mm] / Sleeve Length [mm]:500	(180) (82) (60)		
				3114 600 002	Anzahl der Befestigungsbohrungen / Number of mounting bores:3 nur als Ersatz für angegebene OE-Nr. / only for the listed OE-Numbers	(10) (238)			
1.5 D, 42 kW	04.98-	VJX(TUD5)		3000 951 066			180	18	
					3074 600 239 <small>LHD</small>	Orga 08941-> 05.2001-> für Fahrzeuge mit Servolenkung Länge [mm] / Length [mm]:670 Hüllenlänge [mm] / Sleeve Length [mm]:500	(171) (82) (60)		
					3074 600 239 <small>LHD</small>	für Fahrzeuge ohne Servolenkung Länge [mm] / Length [mm]:670 Hüllenlänge [mm] / Sleeve Length [mm]:500	(180) (82) (60)		
					3114 600 002	Anzahl der Befestigungsbohrungen / Number of mounting bores:3 nur als Ersatz für angegebene OE-Nr. / only for the listed OE-Numbers	(10) (238)		

107 06.05 -

1.0	06.05-	1KR(384F)		3000 951 951	Getr. / GBox: C550, C553		190	19
					3074 600 286 <small>LHD</small>	mit manueller Nachstellung / with manual adjustment	(212)	
1.4 HDi	06.05-	8HT(DV4TD)		3000 951 369			200	19
					3074 600 287 <small>LHD</small>	mit manueller Nachstellung / with manual adjustment	(212)	

108 05.14 -

1.0 VTI	05.14-			3151 600 550				
1.2	05.14-			3151 600 514				
					3114 600 002	Anzahl der Befestigungsbohrungen / Number of mounting bores:3 nur als Ersatz für angegebene OE-Nr. / only for the listed OE-Numbers	(10) (238)	

205 I (741A/C) 02.83 - 10.87

1.0	02.83-10.87	109N(XW7), 150(XY6B),		3000 163 001			180	20
1.1, 36 kW	02.83-10.87	108C(XV8),						
1.1, 37 kW	02.83-10.87	150D(XY7),						
1.4, 44 kW	02.83-10.87	150H(XY8),						
1.4, 53 kW	02.83-10.87	109F(XW7),						
1.4, 58 kW	10.85-10.87	150G(XY7),						
1.4, 59 kW	02.83-10.87	150B(XY8)						
1.3	02.84-10.87	G1A		3000 151 001			180	18
1.6	08.86-10.87	B1A(XU51C)		3000 164 001			200	18
1.6	08.86-10.87	D6B(XU9JA), 180A(XU5J),		3000 164 001			200	18
						3074 003 335 <small>LHD</small>	Getr. / GBox: BE1 Länge [mm] / Length [mm]:714 Hüllenlänge [mm] / Sleeve Length [mm]:501	(82) (60)
1.9 GTI, 75 kW	03.87-10.87	DFZ(XU9J1), BAZ(XU5CP)						
1.9 GTI, 94 kW	10.86-10.87							



PEUGEOT

205 I (741A/C) 02.83 - 10.87

1.7 Diesel	08.83-10.87	161A(XUD7)		3000 108 002			200	18
				3074 003 335 LHD	Getr. / GBox: BE1 Länge [mm] / Length [mm]:714 Hüllenlänge [mm] / Sleeve Length [mm]:501	(82) (60)		

205 I Cabriolet / Convertible (741B, 20D) 04.86 - 12.94

1.1 CJ	10.89-12.94	HDZ(TU1M)		3000 556 101			180	18
				3074 003 373 LHD	07.1989-> Getr. / GBox: BE3 Länge [mm] / Length [mm]:670 Hüllenlänge [mm] / Sleeve Length [mm]:368	(82) (60)		
1.4 CJ, 44 kW 1.4 CT	03.88-05.89 04.86-12.88	150D(XY7), 150H(XY8), 150G(XY7), 150B(XY8)		3000 163 001			180	20
1.4 CJ KAT 1.4 CJ, 49 kW	01.89-09.93 03.89-12.94	KAY(TU3CP), K1D(TU3A)		3000 556 101			180	18
				3074 003 375 LHD	07.1989-> Getr. / GBox: MA Länge [mm] / Length [mm]:1280 Hüllenlänge [mm] / Sleeve Length [mm]:1027	(82) (60)		
1.4 CJ, 55 kW	05.91-12.94	KDY(TU3M), KDZ(TU3M)		3000 556 101			180	18
				3074 003 375 LHD	Getr. / GBox: MA Länge [mm] / Length [mm]:1280 Hüllenlänge [mm] / Sleeve Length [mm]:1027	(82) (60)		
1.4	08.87-06.94	K2B(TU3S)		3000 556 101			180	18
1.6 CJ	08.92-12.94	BDY(XU5M3Z)		3000 301 001			200	18
				3074 003 373 LHD	Getr. / GBox: BE3 Länge [mm] / Length [mm]:670 Hüllenlänge [mm] / Sleeve Length [mm]:368	(82) (60)		
1.6 CTI 1.9 CTI	04.86-10.90 10.87-12.94	180A(XU5J), DFZ(XU9J1), 180Z(XU5J)		3000 164 001	->06.1989		200	18
				3000 301 001	07.1989->		200	18
				3074 003 335 LHD	->06.1988 Getr. / GBox: BE1 Länge [mm] / Length [mm]:714 Hüllenlänge [mm] / Sleeve Length [mm]:501	(82) (60)		
				3074 003 373 LHD	07.1989-> Getr. / GBox: BE3 Länge [mm] / Length [mm]:670 Hüllenlänge [mm] / Sleeve Length [mm]:368	(82) (60)		

205 II (20A/C) 01.87 - 09.98

1.0	10.87-09.98	TU9		3000 556 101	Nur zusammen verbauen / Only install together	(96)	180	18
				3074 003 374 LHD	07.1989-> Getr. / GBox: MA Länge [mm] / Length [mm]:634 Hüllenlänge [mm] / Sleeve Length [mm]:392	(82) (60)		
1.1, 36 kW	10.87-10.90	109N(XW7)		3000 163 001			180	20
				3074 003 373 LHD	07.1989-> Getr. / GBox: BE3 Länge [mm] / Length [mm]:670 Hüllenlänge [mm] / Sleeve Length [mm]:368	(82) (60)		
				3074 003 374 LHD	07.1989-> Getr. / GBox: MA Länge [mm] / Length [mm]:634 Hüllenlänge [mm] / Sleeve Length [mm]:392	(82) (60)		
1.1, 40 kW	10.87-10.90	H1B(TU1)		3000 556 101	Nur zusammen verbauen / Only install together	(96)	180	18
				3074 003 373 LHD	07.1989-> Getr. / GBox: BE3 Länge [mm] / Length [mm]:670 Hüllenlänge [mm] / Sleeve Length [mm]:368	(82) (60)		
				3074 003 374 LHD	07.1989-> Getr. / GBox: MA Länge [mm] / Length [mm]:634 Hüllenlänge [mm] / Sleeve Length [mm]:392	(82) (60)		
1.1 XA	07.87-10.88	E1		3000 151 001			180	18



PEUGEOT

205 II (20A/C)		01.87 - 09.98						
1.1, 44 kW	07.89-09.98	HDZ(TU1M)		3000 556 101				180 18
				3074 003 373 <small>LHD</small>	Getr. / GBox: BE3 Länge [mm] / Length [mm]:670 Hüllenlänge [mm] / Sleeve Length [mm]:368	(82) (60)		
				3074 003 374 <small>LHD</small>	Getr. / GBox: MA Länge [mm] / Length [mm]:634 Hüllenlänge [mm] / Sleeve Length [mm]:392	(82) (60)		
1.3	08.90-07.92	G1A		3082 107 141				180
				1862 127 043				180 18
				3151 841 001				
1.3 Rallye	10.87-10.90	TU24		3000 556 101				180 18
				3074 003 373 <small>LHD</small>	07.1989-> Getr. / GBox: BE3 Länge [mm] / Length [mm]:670 Hüllenlänge [mm] / Sleeve Length [mm]:368	(82) (60)		
				3074 003 375 <small>LHD</small>	07.1989-> Getr. / GBox: MA Länge [mm] / Length [mm]:1280 Hüllenlänge [mm] / Sleeve Length [mm]:1027	(82) (60)		
				3114 600 002	Anzahl der Befestigungsbohrungen / Number of mounting bores:3 nur als Ersatz für angegebene OE-Nr. / only for the listed OE-Numbers	(10) (238)		
1.4, 44 kW 1.4, 53 kW 1.4, 58 kW	10.87-05.89 01.87-07.88 07.88-05.89	150(XY6B), 150D(XY7), 150H(XY8), 150G(XY7), 150B(XY8)		3000 163 001				180 20
1.4 KAT 1.4, 62 kW	08.87-09.93 06.87-12.89	KAY(TU3CP), K2B(TU3S)		3000 556 101				180 18
				3074 003 375 <small>LHD</small>	07.1989-> Getr. / GBox: MA Länge [mm] / Length [mm]:1280 Hüllenlänge [mm] / Sleeve Length [mm]:1027	(82) (60)		
1.4, 49 kW 1.4, 55 kW	10.87-10.90 08.92-10.96	KDY(TU3M), KDZ(TU3M), K1D(TU3A), KFX(TU3JP)		3000 556 101				180 18
				3074 003 375 <small>LHD</small>	07.1989-> Getr. / GBox: MA Länge [mm] / Length [mm]:1280 Hüllenlänge [mm] / Sleeve Length [mm]:1027	(82) (60)		
				3114 600 002	Anzahl der Befestigungsbohrungen / Number of mounting bores:3 nur als Ersatz für angegebene OE-Nr. / only for the listed OE-Numbers	(10) (238)		
1.4, 55 kW	08.90-07.98	TU32, KDX(TU3MC)		3000 556 101				180 18
1.4, 63 kW	06.87-12.89	XY6B		3000 163 001				180 20
1.6 1.6 GTI, 76 kW 1.6 GTI, 85 kW	10.87-09.98 10.87-12.89 10.87-12.89	XU5JA 180A(XU5J), B1A(XU51C), 180Z(XU5J), BAZ(XU5CP)		3000 164 001	->06.1989			200 18
				3000 301 001	07.1989->			200 18
				3074 003 335 <small>LHD</small>	->06.1988 Getr. / GBox: BE1 Länge [mm] / Length [mm]:714 Hüllenlänge [mm] / Sleeve Length [mm]:501	(82) (60)		
				3074 003 373 <small>LHD</small>	07.1989-> Getr. / GBox: BE3 Länge [mm] / Length [mm]:670 Hüllenlänge [mm] / Sleeve Length [mm]:368	(82) (60)		
1.9 GTI KAT 1.9 GTI, 88 kW 1.9 GTI, 94 kW	10.87-07.94 10.87-10.94 10.87-09.98	D6B(XU9JA), DKZ(XU9JAZ), DFZ(XU9J1)		3000 164 001	->06.1989			200 18
				3000 301 001	07.1989->			200 18
				3074 003 335 <small>LHD</small>	->06.1988 Getr. / GBox: BE1 Länge [mm] / Length [mm]:714 Hüllenlänge [mm] / Sleeve Length [mm]:501	(82) (60)		
				3074 003 373 <small>LHD</small>	07.1989-> Getr. / GBox: BE3 Länge [mm] / Length [mm]:670 Hüllenlänge [mm] / Sleeve Length [mm]:368	(82) (60)		



PEUGEOT

205 II (20A/C)		01.87 - 09.98						
1.7 Diesel 1.9 Diesel	07.87-09.98	161A(XUD7), DJZ(XUD9Y)		3000 108 002	->06.1989		200 18	
	10.87-09.98			3000 561 001	07.1989->		200 18	
					3074 003 335 <small>LHD</small>	->06.1988	Getr. / GBox: BE1 Länge [mm] / Length [mm]:714 (82) Hüllenlänge [mm] / Sleeve Length [mm]:501 (60)	
					3074 003 373 <small>LHD</small>	07.1989->	Getr. / GBox: BE3 Länge [mm] / Length [mm]:670 (82) Hüllenlänge [mm] / Sleeve Length [mm]:368 (60)	
1.8 TD	01.90-09.98	A8B(XUD7TE)		3000 438 001			215 18	
					3074 003 373 <small>LHD</small>	Getr. / GBox: BE3 Länge [mm] / Length [mm]:670 (82) Hüllenlänge [mm] / Sleeve Length [mm]:368 (60)		
1.8 XDT	08.90-05.97	XUD7T		3000 438 001			215 18	
205 Kasten / Box		03.94 -						
1.7 Diesel	03.94 -	161A(XUD7)		3000 561 001	->01.1998		200 18	

206 Schrägheck / Hatchback (2A/C) 08.98 -							
1.1	08.98-07.00			3114 600 002	Anzahl der Befestigungsbohrungen / Number of mounting bores:3 nur als Ersatz für angegebene OE-Nr. / only for the listed OE-Numbers	(10) (238)	
1.1 i	09.98 -	HFX(TU1JP), HFZ(TU1JP)		3114 600 002	Anzahl der Befestigungsbohrungen / Number of mounting bores:3 nur als Ersatz für angegebene OE-Nr. / only for the listed OE-Numbers	(10) (238)	
					3000 836 701		180 18
		HFX, HFZ, HFY(TU1JP)		3074 600 212 <small>LHD</small>	->Orga 09456 ->09.2002 Länge [mm] / Length [mm]:680 (82) Hüllenlänge [mm] / Sleeve Length [mm]:330 (60) mit automatischer Nachstellung / with automatic adjustment (211)		
					3074 600 213 <small>LHD</small>	Orga 09457 - Orga 09921 09.2002 - 01.2004 Länge [mm] / Length [mm]:580 (82) Hüllenlänge [mm] / Sleeve Length [mm]:385 (60) mit automatischer Nachstellung / with automatic adjustment (211)	
1.4 i	09.98 -	KFX(TU3JP), KFW(TU3JP)		3114 600 002	Anzahl der Befestigungsbohrungen / Number of mounting bores:3 nur als Ersatz für angegebene OE-Nr. / only for the listed OE-Numbers	(10) (238)	
					3000 836 701		180 18
		(TU3JP), KFW, KFX, K6D, K6C		3074 600 212 <small>LHD</small>	->Orga 09456 ->09.2002 Länge [mm] / Length [mm]:680 (82) Hüllenlänge [mm] / Sleeve Length [mm]:330 (60) mit automatischer Nachstellung / with automatic adjustment (211)		
					3074 600 213 <small>LHD</small>	Orga 09457 - Orga 09921 09.2002 - 01.2004 Länge [mm] / Length [mm]:580 (82) Hüllenlänge [mm] / Sleeve Length [mm]:385 (60) mit automatischer Nachstellung / with automatic adjustment (211)	
1.4 16V	10.03 -	KFU(ET3J4)		3000 951 011			200 18
					3074 600 213 <small>LHD</small>	->Orga 09921 ->01.2004 Länge [mm] / Length [mm]:580 (82) Hüllenlänge [mm] / Sleeve Length [mm]:385 (60) mit automatischer Nachstellung / with automatic adjustment (211)	
					3114 600 002	Anzahl der Befestigungsbohrungen / Number of mounting bores:3 nur als Ersatz für angegebene OE-Nr. / only for the	(10) (238)



PEUGEOT

206 Schrägheck / Hatchback (2A/C) 08.98 -

1.6 i	09.98-12.00	NFZ(TU5JP)		3000 633 001			200	18
				3074 600 212 <small>LHD</small>	->Orga 09456 ->09.2002 Länge [mm] / Length [mm]:680 (82) Hüllenlänge [mm] / Sleeve Length [mm]:330 (60) mit automatischer Nachstellung / with automatic adjustment (211)			
				3114 600 002	Anzahl der Befestigungsbohrungen / Number of mounting bores:3 (10) nur als Ersatz für angegebene OE-Nr. / only for the listed OE-Numbers (238)			
1.6 16V	12.00-	NFU(TU5JP4)		3000 950 020 <small>LHD</small>			200	18
				3000 950 028 <small>RHD</small>			200	18
				3074 600 212 <small>LHD</small>	->Orga 09456 ->09.2002 Länge [mm] / Length [mm]:680 (82) Hüllenlänge [mm] / Sleeve Length [mm]:330 (60) mit automatischer Nachstellung / with automatic adjustment (211)			
				3074 600 213 <small>LHD</small>	Orga 09457 - Orga 09941 09.2002 - 01.2004 Länge [mm] / Length [mm]:580 (82) Hüllenlänge [mm] / Sleeve Length [mm]:385 (60) mit automatischer Nachstellung / with automatic adjustment (211)			
				3114 600 002	Anzahl der Befestigungsbohrungen / Number of mounting bores:3 (10) nur als Ersatz für angegebene OE-Nr. / only for the listed OE-Numbers (238)			
2.0 S16, 99 kW	04.99-10.00	RFR (DEW10J4)		3000 950 061 <small>■</small>			228	18
				3074 600 214 <small>LHD</small>	Länge [mm] / Length [mm]:915 (82) Hüllenlänge [mm] / Sleeve Length [mm]:645 (60) mit automatischer Nachstellung / with automatic adjustment (211)			
				6283 000 131				
2.0 S16, 100 kW	06.99-	RFN(EW10J4)		3000 950 061 <small>■</small>			228	18
				3074 600 214 <small>LHD</small>	->Orga 09426 ->08.2002 Länge [mm] / Length [mm]:915 (82) Hüllenlänge [mm] / Sleeve Length [mm]:645 (60) mit automatischer Nachstellung / with automatic adjustment (211)			
				3074 600 215 <small>LHD</small>	Orga 09427 - Orga 09456 08.2002 - 09.2002 Länge [mm] / Length [mm]:934 (82) Hüllenlänge [mm] / Sleeve Length [mm]:594 (60) mit automatischer Nachstellung / with automatic adjustment (211)			
				3074 600 216 <small>LHD</small>	Orga 09457 - Orga 09921 09.2002 - 01.2004 Länge [mm] / Length [mm]:833 (82) Hüllenlänge [mm] / Sleeve Length [mm]:645 (60) mit automatischer Nachstellung / with automatic adjustment (211)			
				3074 600 285	Orga 09922-> 01.2004-> mit automatischer Nachstellung / with automatic adjustment (211)			
	6283 000 131							



PEUGEOT

206 Schrägheck / Hatchback (2A/C) 08.98 -

2.0 RC	07.03 -	RFK(EW10J4S)		3000 950 061		228	18
				3000 950 061			
				3074 600 216 LHD	->Orga 09921 ->01.2004 Länge [mm] / Length [mm]:833 Hüllenlänge [mm] / Sleeve Length [mm]:645 mit automatischer Nachstellung / with automatic adjustment	(82) (60) (211)	
				3074 600 285	Orga 09922-> 01.2004-> mit automatischer Nachstellung / with automatic adjustment	(211)	
				6283 000 131			
1.4 HDi eco 70	09.01 -	8HX(DV4TD), 8HZ(DV4TD)		3000 950 025			200 18
				3074 600 214 LHD	->Orga 09426 ->08.2002 Länge [mm] / Length [mm]:915 Hüllenlänge [mm] / Sleeve Length [mm]:645 mit automatischer Nachstellung / with automatic adjustment	(82) (60) (211)	
				3074 600 216 LHD	Orga 09457 - Orga 09582 09.2002 - 02.2003 Länge [mm] / Length [mm]:833 Hüllenlänge [mm] / Sleeve Length [mm]:645 mit automatischer Nachstellung / with automatic adjustment	(82) (60) (211)	
				3074 600 285	Orga 09922-> 01.2004-> mit automatischer Nachstellung / with automatic adjustment	(211)	
				6283 605 003			
				3114 600 002	Anzahl der Befestigungsbohrungen / Number of mounting bores:3 nur als Ersatz für angegebene OE-Nr. / only for the listed OE-Numbers	(10) (238)	
1.6 HDi 110	05.04 -	9HZ(DV6TED4), 9HY(DV6TED4)		3000 951 013	->Orga 10919 ->10.2006 Getr. / GBox: BE4R nur in Verbindung mit / only in connection with:2294 000 822	(239)	228 18
				2294 001 594	->Orga 10919 ->10.2006 Getr. / GBox: BE4R nur in Verbindung mit / only in connection with:3000 951 013 enthält Schwungradbefestigungsschrauben / includes bolt for flyweel mounting	(239) (155)	228
				3000 951 013	Orga 10920-> 10.2006-> Getr. / GBox: BE4R		228 18
				2294 001 594	Orga 10920-> 10.2006-> Getr. / GBox: BE4R enthält Schwungradbefestigungsschrauben / includes bolt for flyweel mounting	(155)	228
				6283 000 131			
1.9 D	09.98 -11.01	WJZ(DW8)		3000 951 069			200 18
				3074 600 215 LHD	Länge [mm] / Length [mm]:934 Hüllenlänge [mm] / Sleeve Length [mm]:594 mit automatischer Nachstellung / with automatic adjustment	(82) (60) (211)	
				6283 000 131			
				3114 600 001	Getr. / GBox: BE4/BE4R Anzahl der Befestigungsbohrungen / Number of mounting bores:3 nur als Ersatz für angegebene OE-Nr. / only for the listed OE-Numbers	(10) (238)	



PEUGEOT

206 Schrägheck / Hatchback (2A/C) 08.98 -

2.0 HDI 90	12.99-	RHY (DW10TD)	3000 950 009			228	18
			3074 600 214 <small>LHD</small>	->Orga 09426 ->08.2002 Länge [mm] / Length [mm]:915 (82) Hüllennlänge [mm] / Sleeve Length [mm]:645 (60) mit automatischer Nachstellung / with automatic adjustment (211)			
			3074 600 216 <small>LHD</small>	Orga 09457 - Orga 09582 09.2002 - 02.2003 Länge [mm] / Length [mm]:833 (82) Hüllennlänge [mm] / Sleeve Length [mm]:645 (60) mit automatischer Nachstellung / with automatic adjustment (211)			
			3074 600 285	Orga 09922-> 01.2004-> mit automatischer Nachstellung / with automatic adjustment (211)			
			6283 000 131				
			3114 600 001	Getr. / GBox: BE4/BE4R Anzahl der Befestigungsbohrungen / Number of mounting bores:3 (10) nur als Ersatz für angegebene OE-Nr. / only for the listed OE-Numbers (238)			

206 CC (2D) 09.00 -

1.6 16V	09.00-	NFU(TU5JP4)	3000 950 020 <small>LHD</small>			200	18
			3000 950 028 <small>RHD</small>			200	18
			3074 600 212 <small>LHD</small>	->Orga 09456 ->09.2002 Länge [mm] / Length [mm]:680 (82) Hüllennlänge [mm] / Sleeve Length [mm]:330 (60) mit automatischer Nachstellung / with automatic adjustment (211)			
			3074 600 213 <small>LHD</small>	Orga 09457 - Orga 09921 09.2002 - 01.2004 Länge [mm] / Length [mm]:580 (82) Hüllennlänge [mm] / Sleeve Length [mm]:385 (60) mit automatischer Nachstellung / with automatic adjustment (211)			
			6283 605 003				
			3114 600 002	Anzahl der Befestigungsbohrungen / Number of mounting bores:3 (10) nur als Ersatz für angegebene OE-Nr. / only for the listed OE-Numbers (238)			
2.0 S16	09.00-	RFN(EW10J4)	3000 950 061 <small>LHD</small>			228	18
			3074 600 214 <small>LHD</small>	->Orga 09426 ->08.2002 Länge [mm] / Length [mm]:915 (82) Hüllennlänge [mm] / Sleeve Length [mm]:645 (60) mit automatischer Nachstellung / with automatic adjustment (211)			
			3074 600 215 <small>LHD</small>	Orga 09427 - Orga 09456 08.2002 - 09.2002 Länge [mm] / Length [mm]:934 (82) Hüllennlänge [mm] / Sleeve Length [mm]:594 (60) mit automatischer Nachstellung / with automatic adjustment (211)			
			3074 600 216 <small>LHD</small>	Orga 09457 - Orga 09921 09.2002 - 01.2004 Länge [mm] / Length [mm]:833 (82) Hüllennlänge [mm] / Sleeve Length [mm]:645 (60) mit automatischer Nachstellung / with automatic adjustment (211)			
			3074 600 285	Orga 09922-> 01.2004-> mit automatischer Nachstellung / with automatic adjustment (211)			
			6283 000 131				



PEUGEOT

206 CC (2D) 09.00 -

1.6 HDi 110	04.05-	9HZ(DV6TED4)		3000 951 013	->Orga 10919 ->10.2006 Getr. / GBox: BE4R nur in Verbindung mit / only in connection with:2294 000 822 (239)	228	18
				2294 001 594	->Orga 10919 ->10.2006 Getr. / GBox: BE4R nur in Verbindung mit / only in connection with:3000 951 013 (239) enthält Schwungradbefestigungsschrauben / includes bolt for flywheel mounting (155)	228	
				3000 951 013	Orga 10920-> 10.2006-> Getr. / GBox: BE4R	228	18
				2294 001 594	Orga 10920-> 10.2006-> Getr. / GBox: BE4R enthält Schwungradbefestigungsschrauben / includes bolt for flywheel mounting (155)	228	
				6283 000 131			

206 SW (2E/K) 07.02 -

1.1	07.02-	HFX(TU1JP)		3114 600 002	Anzahl der Befestigungsbohrungen / Number of mounting bores:3 (10) nur als Ersatz für angegebene OE-Nr. / only for the listed OE-Numbers (238)		
				3000 836 701		180	18
		HFX, HFZ, HFY(TU1JP)		3074 600 212 LHD	->Orga 09456 ->09.2002 Länge [mm] / Length [mm]:680 (82) Hüllennlänge [mm] / Sleeve Length [mm]:330 (60) mit automatischer Nachstellung / with automatic adjustment (211)		
				3074 600 213 LHD	Orga 09457 - Orga 09921 09.2002 - 01.2004 Länge [mm] / Length [mm]:580 (82) Hüllennlänge [mm] / Sleeve Length [mm]:385 (60) mit automatischer Nachstellung / with automatic adjustment (211)		
1.4	07.02-	KFW(TU3A), KFW(TU3JP)		3114 600 002	Anzahl der Befestigungsbohrungen / Number of mounting bores:3 (10) nur als Ersatz für angegebene OE-Nr. / only for the listed OE-Numbers (238)		
				3000 836 701		180	18
		(TU3JP), KFW, KFX, K6D, K6C		3074 600 212 LHD	->Orga 09456 ->09.2002 Länge [mm] / Length [mm]:680 (82) Hüllennlänge [mm] / Sleeve Length [mm]:330 (60) mit automatischer Nachstellung / with automatic adjustment (211)		
				3074 600 213 LHD	Orga 09457 - Orga 09921 09.2002 - 01.2004 Länge [mm] / Length [mm]:580 (82) Hüllennlänge [mm] / Sleeve Length [mm]:385 (60) mit automatischer Nachstellung / with automatic adjustment (211)		
1.4 16V	10.03-	KFU(ET3J4)		3000 951 011		200	18
				3074 600 213 LHD	->Orga 09921 ->01.2004 Länge [mm] / Length [mm]:580 (82) Hüllennlänge [mm] / Sleeve Length [mm]:385 (60) mit automatischer Nachstellung / with automatic adjustment (211)		
				3114 600 002	Anzahl der Befestigungsbohrungen / Number of mounting bores:3 (10) nur als Ersatz für angegebene OE-Nr. / only for the listed OE-Numbers (238)		



PEUGEOT

206 SW (2E/K) 07.02 -

1.6 16V	07.02-	NFU(TU5JP4)		3000 950 020 LHD			200	18	
				3000 950 028 RHD			200	18	
				3074 600 212 LHD	->Orga 09456 ->09.2002 Länge [mm] / Length [mm]:680 (82) Hüllenslänge [mm] / Sleeve Length [mm]:330 (60) mit automatischer Nachstellung / with automatic adjustment (211)				
				3074 600 213 LHD	Orga 09457 - Orga 09941 09.2002 - 01.2004 Länge [mm] / Length [mm]:580 (82) Hüllenslänge [mm] / Sleeve Length [mm]:385 (60) mit automatischer Nachstellung / with automatic adjustment (211)				
				6283 605 003					
				3114 600 002	Anzahl der Befestigungsbohrungen / Number of mounting bores:3 nur als Ersatz für angegebene OE-Nr. / only for the listed OE-Numbers	(10)	(238)		
2.0 16V	07.02-	RFN(EW10J4)		3000 950 061 RHD			228	18	
				3074 600 214 LHD	->Orga 09426 ->08.2002 Länge [mm] / Length [mm]:915 (82) Hüllenslänge [mm] / Sleeve Length [mm]:645 (60) mit automatischer Nachstellung / with automatic adjustment (211)				
				3074 600 215 LHD	Orga 09427 - Orga 09456 08.2002 - 09.2002 Länge [mm] / Length [mm]:934 (82) Hüllenslänge [mm] / Sleeve Length [mm]:594 (60) mit automatischer Nachstellung / with automatic adjustment (211)				
				3074 600 216 LHD	Orga 09457 - Orga 09921 09.2002 - 01.2004 Länge [mm] / Length [mm]:833 (82) Hüllenslänge [mm] / Sleeve Length [mm]:645 (60) mit automatischer Nachstellung / with automatic adjustment (211)				
				3074 600 285 LHD	Orga 09922-> 01.2004-> mit automatischer Nachstellung / with automatic adjustment (211)				
		6283 000 131 RHD							
1.4 HDi	07.02-	8HX(DV4TD)		3000 950 025			200	18	
				3074 600 214 LHD	->Orga 09426 ->08.2002 Länge [mm] / Length [mm]:915 (82) Hüllenslänge [mm] / Sleeve Length [mm]:645 (60) mit automatischer Nachstellung / with automatic adjustment (211)				
				3074 600 216 LHD	Orga 09457 - Orga 09921 09.2002 - 01.2004 Länge [mm] / Length [mm]:833 (82) Hüllenslänge [mm] / Sleeve Length [mm]:645 (60) mit automatischer Nachstellung / with automatic adjustment (211)				
				3074 600 285 LHD	Orga 09922-> 01.2004-> mit automatischer Nachstellung / with automatic adjustment (211)				
				6283 605 003 RHD					
		3114 600 002	Anzahl der Befestigungsbohrungen / Number of mounting bores:3 nur als Ersatz für angegebene OE-Nr. / only for the listed OE-Numbers	(10)	(238)				



PEUGEOT

206 SW (2E/K) 07.02 -

1.6 HDi 110	05.04 -	9HZ(DV6TED4)		3000 951 013	->Orga 10919 ->10.2006 Getr. / GBox: BE4R nur in Verbindung mit / only in connection with:2294 000 822 (239)	228	18
				2294 001 594	->Orga 10919 ->10.2006 Getr. / GBox: BE4R nur in Verbindung mit / only in connection with:3000 951 013 enthält Schwungradbefestigungsschrauben / includes bolt for flyweel mounting (239) (155)	228	
				3000 951 013	Orga 10920-> 10.2006-> Getr. / GBox: BE4R	228	18
				2294 001 594	Orga 10920-> 10.2006-> Getr. / GBox: BE4R enthält Schwungradbefestigungsschrauben / includes bolt for flyweel mounting (155)	228	
				6283 000 131			
2.0 HDi	07.02 -	DW10TD		3114 600 001	Getr. / GBox: BE4/BE4R Anzahl der Befestigungsbohrungen / Number of mounting bores:3 nur als Ersatz für angegebene OE-Nr. / only for the listed OE-Numbers (10) (238)		
				3000 950 009		228	18
		RHY (DW10TD)		3074 600 214 LHD	->Orga 09426 ->08.2002 Länge [mm] / Length [mm]:915 Hülllänge [mm] / Sleeve Length [mm]:645 mit automatischer Nachstellung / with automatic adjustment (82) (60) (211)		
				3074 600 216 LHD	Orga 09457 - Orga 09921 09.2002 - 01.2004 Länge [mm] / Length [mm]:833 Hülllänge [mm] / Sleeve Length [mm]:645 mit automatischer Nachstellung / with automatic adjustment (82) (60) (211)		
				3074 600 285 LHD	Orga 09922-> 01.2004-> mit automatischer Nachstellung / with automatic adjustment (211)		
	6283 000 131 RHD						

206 Stufenheck / Saloon 03.07 -

1.4	03.07 -	KFV(TU3A), KFW(TU3JP)		3000 950 017 ■	Nur zusammen verbauen / Only install together (96)	180	18
				3114 600 002	Anzahl der Befestigungsbohrungen / Number of mounting bores:3 nur als Ersatz für angegebene OE-Nr. / only for the listed OE-Numbers (238)	(10)	
1.6 16V	03.07 -	NFU(TU5JP4)		3114 600 002	Anzahl der Befestigungsbohrungen / Number of mounting bores:3 nur als Ersatz für angegebene OE-Nr. / only for the listed OE-Numbers (238)	(10)	

206+ (T3E) 01.09 -

1.1 1.4 i, 54 kW 1.4 i, 55 kW	01.09 - 09.10 - 01.09 -	KFV(TU3A), HFX(TU1JP), KFT(TU3A), HFX(TU1A), KFW(TU3A), TU1AE5		3000 836 701		180	18
				3114 600 002	Anzahl der Befestigungsbohrungen / Number of mounting bores:3 nur als Ersatz für angegebene OE-Nr. / only for the listed OE-Numbers (238)	(10)	



PEUGEOT

206+ (T3E) 01.09 -

1.4 HDi eco 70	01.09-	8HX(DV4TD), 8HZ(DV4TD)		3074 600 285 <small>LHD</small>	mit automatischer Nachstellung / with automatic adjustment	(211)		
				3114 600 002	Anzahl der Befestigungsbohrungen / Number of mounting bores:3 nur als Ersatz für angegebene OE-Nr. / only for the listed OE-Numbers	(10)		(238)
		DV4C		3000 950 645 <small>■</small>				
		DV4TD		3000 950 025				200 18

206 Van 04.99 -















1.4 HDi	09.01-03.09	8HX(DV4TD), 8HZ(DV4TD)		3000 950 025			200 18
1.9 D	04.99-05.07	WJZ(DW8)		3000 951 069			200 18
				3114 600 001	Getr. / GBox: BE4/BE4R Anzahl der Befestigungsbohrungen / Number of mounting bores:3 nur als Ersatz für angegebene OE-Nr. / only for the listed OE-Numbers	(10)	(238)

207 02.06 -

1.4, 53 kW 1.4, 54 kW 1.4, 55 kW	02.06- 12.07- 08.08-	KFV(TU3A), KFW(TU3A)		3000 950 017 <small>■</small>	Nur zusammen verbauen / Only install together	(96)	180 18
				6283 600 540	->Orga 11647 ->09.2008		
				6283 600 542	Orga 11648-> 09.2008-> ohne PTL (Peak Torque Limiter / Spitzenmomentbegrenzer) / without PTL (Peak Torque Limiter)	(248)	
				6284 600 150 <small>LHD</small>	->Orga 11556 ->06.2008		
				6284 600 673 <small>LHD</small>	Orga 11557 - Orga 12047 06.2008 - 11.2009		
				3114 600 002	Anzahl der Befestigungsbohrungen / Number of mounting bores:3 nur als Ersatz für angegebene OE-Nr. / only for the listed OE-Numbers	(10)	(238)
1.4 16V, 65 kW	02.06-	KFU(ET3J4)		3000 951 012			200 18
				6283 600 540	->Orga 11647 ->09.2008		
				6283 600 542	Orga 11648-> 09.2008-> ohne PTL (Peak Torque Limiter / Spitzenmomentbegrenzer) / without PTL (Peak Torque Limiter)	(248)	
				3981 000 089	->Orga 11129 ->04.2007 Schaltgetriebe, automatisch betätigt / Automated Manual Transmission	(105)	
				3981 000 091	Orga 11130-> 04.2007-> Schaltgetriebe, automatisch betätigt / Automated Manual Transmission	(105)	
				6284 600 150 <small>LHD</small>	->Orga 11556 ->06.2008		
				6284 600 673 <small>LHD</small>	Orga 11557-> 06.2008->		
				3981 000 090	->Orga 11129 ->04.2007 Schaltgetriebe, automatisch betätigt / Automated Manual Transmission	(105)	
				3981 000 092	Orga 11130-> 04.2007-> Schaltgetriebe, automatisch betätigt / Automated Manual Transmission	(105)	
				3114 600 002	Anzahl der Befestigungsbohrungen / Number of mounting bores:3 nur als Ersatz für angegebene OE-Nr. / only for the listed OE-Numbers	(10)	(238)



PEUGEOT

207		02.06 -				200	18
1.4 16V, 70 kW	06.07 -	EP3C, EP3, 8FS(EP3)	 3000 951 351 ■				
			 6283 600 540	->Orga 11647 ->09.2008			
			6283 600 542	Orga 11648-> 09.2008-> ohne PTL (Peak Torque Limiter / Spitzenmomentbegrenzer) / without PTL (Peak Torque Limiter)	(248)		
			 6284 600 150 LHD	->Orga 11556 ->06.2008			
			 6284 600 673 LHD	Orga 11557-> 06.2008->			
			 3114 600 002	Anzahl der Befestigungsbohrungen / Number of mounting bores:3 nur als Ersatz für angegebene OE-Nr. / only for the listed OE-Numbers	(10) (238)		
1.4 16V, 72 kW	10.09 -		 3000 950 642 ■			200	18
			 6283 600 546	mit PTL (Peak Torque Limiter / Spitzenmomentbegrenzer) / with PTL (Peak Torque Limiter)	(208)		
			 6284 600 673 LHD				
			 3114 600 002	Anzahl der Befestigungsbohrungen / Number of mounting bores:3 nur als Ersatz für angegebene OE-Nr. / only for the listed OE-Numbers	(10) (238)		
1.6 16V	02.06 -	NFU(TU5JP4)	 3000 950 028			200	18
			 6283 600 540	->Orga 11647 ->09.2008			
			6283 600 542	Orga 11648-> 09.2008-> ohne PTL (Peak Torque Limiter / Spitzenmomentbegrenzer) / without PTL (Peak Torque Limiter)	(248)		
			3981 000 089	->Orga 11129 ->04.2007 Schaltgetriebe, automatisch betätigt / Automated Manual Transmission	(105)		
			3981 000 091	Orga 11130-> 04.2007-> Schaltgetriebe, automatisch betätigt / Automated Manual Transmission	(105)		
			 6284 600 150 LHD	->Orga 11556 ->06.2008			
			 6284 600 673 LHD	Orga 11557-> 06.2008->			
			3981 000 090	->Orga 11129 ->04.2007 Schaltgetriebe, automatisch betätigt / Automated Manual Transmission	(105)		
			3981 000 092	Orga 11130-> 04.2007-> Schaltgetriebe, automatisch betätigt / Automated Manual Transmission	(105)		
			 3114 600 002	Anzahl der Befestigungsbohrungen / Number of mounting bores:3 nur als Ersatz für angegebene OE-Nr. / only for the listed OE-Numbers	(10) (238)		



PEUGEOT

207 02.06 -

1.6 16V VTi	02.07 -	5FS(EP6C), EP6		6283 600 540	->Orga 11647 ->09.2008 für Links-/Rechtslenker / for left-/right-hand traffic (185)		
				6283 600 546	Orga 11648-> 09.2008-> für Links-/Rechtslenker / for left-/right-hand traffic mit PTL (Peak Torque Limiter / Spitzenmomentbegrenzer) / with PTL (Peak Torque Limiter) (185) (208)		
				6284 600 150 LHD	->Orga 11556 ->06.2008		
				6284 600 673 LHD	Orga 11557-> 06.2008->		
				3114 600 002	Anzahl der Befestigungsbohrungen / Number of mounting bores:3 nur als Ersatz für angegebene OE-Nr. / only for the listed OE-Numbers (10) (238)		
				5F01	3000 950 642		200 18
	5FW	3000 951 351		200 18			
1.6 16V Turbo, 110 kW	02.06 -	5FX(EP6DT)		3000 950 931 5	Getr. / GBox: BE4S (230 18)		
				3000 950 062 6	Getr. / GBox: MC,MCA (228 18)		
				2294 001 095 6	Getr. / GBox: MC,MCA enthält Schwungradbefestigungsschrauben / includes bolt for flywheel mounting (155)		228
				3182 600 167 6	Getr. / GBox: MC,MCA Immer erneuern / Renew everytime (61)		
				6283 600 544 5	->Orga 11647 ->09.2008 Getr. / GBox: BE4S		
				6283 600 545 5	Orga 11648-> 09.2008-> Getr. / GBox: BE4S ohne PTL (Peak Torque Limiter / Spitzenmomentbegrenzer) / without PTL (Peak Torque Limiter) (248)		
				6284 600 671 LHD 5	->Orga 11556 ->06.2008 Getr. / GBox: BE4S		
				6284 600 674 LHD 6	->Orga 12775 ->10.2011 Getr. / GBox: MC,MCA		
				6284 600 674 LHD 5	Orga 11557 - Orga 12775 06.2008 - 10.2011 Getr. / GBox: BE4S		
				3114 600 001	Getr. / GBox: BE4S Anzahl der Befestigungsbohrungen / Number of mounting bores:3 nur als Ersatz für angegebene OE-Nr. / only for the listed OE-Numbers (10) (238)		
				1.6 16V Turbo, 115 kW	10.09 -	5FR(EP6DT)	
3000 950 062 6	Getr. / GBox: MC (228 18)						
2294 001 095 6	Getr. / GBox: MC enthält Schwungradbefestigungsschrauben / includes bolt for flywheel mounting (155)		228				
3182 600 167 6	Getr. / GBox: MC Immer erneuern / Renew everytime (61)						
6283 600 544 5	->Orga 11647 ->09.2008 Getr. / GBox: BE4R						
6283 600 545 5	Orga 11648-> 09.2008-> Getr. / GBox: BE4R ohne PTL (Peak Torque Limiter / Spitzenmomentbegrenzer) / without PTL (Peak Torque Limiter) (248)						
6284 600 674 LHD 5	Orga 11557-> 06.2008-> Getr. / GBox: BE4R						
6284 600 671 LHD 5	Getr. / GBox: BE4R						
6284 600 674 LHD 6	Getr. / GBox: MC						



PEUGEOT

207		02.06 -								
1.6 16V RC	02.07 -	5FY(EP6DTS)		3000 950 931 ■					230	18
				6283 600 544	->Orga 11647 ->09.2008					
				6283 600 545	Orga 11648-> 09.2008-> ohne PTL (Peak Torque Limiter / Spitzenmomentbegrenzer) / without PTL (Peak Torque Limiter)	(248)				
				6284 600 671 LHD	->Orga 11556 ->06.2008					
				6284 600 674 LHD	Orga 11557-> 06.2008->					
				3114 600 001	Anzahl der Befestigungsbohrungen / Number of mounting bores:3 nur als Ersatz für angegebene OE-Nr. / only for the listed OE-Numbers	(10) (238)				
1.4 HDi	02.06 -	8HZ(DV4TD), 8HR(DV4C)		3114 600 002	Anzahl der Befestigungsbohrungen / Number of mounting bores:3 nur als Ersatz für angegebene OE-Nr. / only for the listed OE-Numbers	(10) (238)				
			DV4C		3000 950 645 ■					
				6283 600 546 LHD	mit PTL (Peak Torque Limiter / Spitzenmomentbegrenzer) / with PTL (Peak Torque Limiter)	(208)				
				6283 600 542 RHD	ohne PTL (Peak Torque Limiter / Spitzenmomentbegrenzer) / without PTL (Peak Torque Limiter)	(248)				
		DV4TD		3000 950 025			200	18		
				6283 600 540	->Orga 11647 ->09.2008					
				6283 600 542	Orga 11648-> 09.2008-> ohne PTL (Peak Torque Limiter / Spitzenmomentbegrenzer) / without PTL (Peak Torque Limiter)	(248)				
				6284 600 150 LHD	->Orga 11556 ->06.2008					
				6284 600 673 LHD	Orga 11557 - Orga 11824 06.2008 - 03.2009 nicht für Fahrschulwagen / not for driving school cars	(217)				
				6284 600 150 LHD	Orga 11557 - Orga 11824 06.2008 - 03.2009 für Fahrschulwagen	(158)				
				6284 600 673 LHD	Orga 11825-> 03.2009->					



PEUGEOT

207 02.06 -

1.6 HDi, 66 kW	02.06 -	9HV, 9H01(DV6TED 4), 9HX, 9HV(DV6ATE D4)		3114 600 001	Anzahl der Befestigungsbohrungen / Number of mounting bores:3 nur als Ersatz für angegebene OE-Nr. / only for the listed OE-Numbers	(10) (238)						
					2290 601 002	ZMS Modul Beinhaltet ZMS, Kupplungsdruckplatte, Kupplungsscheibe und Ausrücker / Contains twin-mass flywheel, clutch cover assembly, clutch disc and releaser enthält Druckplatten- und Schwungradbefestigungsschrauben / includes bolt for pressure plate and flywheel mounting	(25) (152)	228	18			
					3000 951 013			228	18			
					6283 600 544	->Orga 11647 ->09.2008						
					6283 600 545	Orga 11648 - Orga 12018 09.2008 - 10.2009 ohne PTL (Peak Torque Limiter / Spitzenmomentbegrenzer) / without PTL (Peak Torque Limiter)	(248)					
					6283 600 541	Orga 12019-> 10.2009-> für / for:99G mit PTL (Peak Torque Limiter / Spitzenmomentbegrenzer) / with PTL (Peak Torque Limiter)	(157) (208)					
					6283 600 545	Orga 12019-> 10.2009-> nicht für / not for:99G ohne PTL (Peak Torque Limiter / Spitzenmomentbegrenzer) / without PTL (Peak Torque Limiter)	(213) (248)					
					6284 600 671 <small>LHD</small>	->Orga 11556 ->06.2008						
					6284 600 674 <small>LHD</small>	Orga 11557-> 06.2008->						
					9HX, 9HV(DV6ATE D4)		3000 951 341			230	18	
								6283 600 544	->Orga 11647 ->09.2008			
								6283 600 545	Orga 11648-> 09.2008-> ohne PTL (Peak Torque Limiter / Spitzenmomentbegrenzer) / without PTL (Peak Torque Limiter)	(248)		
								6284 600 151 <small>LHD</small>	->Orga 11556 ->06.2008			
								6284 600 151 <small>LHD</small>	Orga 11557 - Orga 12774 06.2008 - 10.2011 für Fahrschulwagen	(158)		
6284 600 672 <small>LHD</small>	Orga 11557 - Orga 12774 06.2008 - 10.2011 nicht für Fahrschulwagen / not for driving school cars	(217)										
1.6 HDi, 68 kW	11.09 -	9HP(DV6DTED)		3000 950 931	Getr. / GBox: BE4L		230	18				
					6283 600 541	Getr. / GBox: BE4L mit PTL (Peak Torque Limiter / Spitzenmomentbegrenzer) / with PTL (Peak Torque Limiter)	(208)					
					6284 600 674	Getr. / GBox: BE4L für Links-/Rechtslenker / for left-/right-hand traffic	(185)					
					3114 600 001	Getr. / GBox: BE4L Anzahl der Befestigungsbohrungen / Number of mounting bores:3 nur als Ersatz für angegebene OE-Nr. / only for the listed OE-Numbers	(10) (238)					



PEUGEOT

207 02.06 -

1.6 HDi, 80 kW	02.06-	9HZ(DV6TED4), 9HY(DV6TED4)		2290 601 002	ZMS Modul Beinhaltet ZMS, Kupplungsdruckplatte, Kupplungsscheibe und Ausrücker / Contains twin- mass flywheel, clutch cover assembly, clutch disc and releaser enthält Druckplatten- und Schwungradbefestigungsschrauben / includes bolt for pressure plate and flywheel mounting	(25)	228	18
				3000 951 013	-> Orga 10913 -> 09.2006 nur in Verbindung mit / only in connection with:2294 001 594	(239)	228	18
				3000 951 013	Orga 10914-> 09.2006->		228	18
				2294 001 594	-> Orga 10913 -> 09.2006 nur in Verbindung mit / only in connection with:3000 951 013 enthält Schwungradbefestigungsschrauben / includes bolt for flywheel mounting	(239)	228	
				2294 001 594	Orga 10914-> 09.2006-> enthält Schwungradbefestigungsschrauben / includes bolt for flywheel mounting	(155)	228	
				6283 600 544	-> Orga 11647 -> 09.2008			
				6283 600 545	Orga 11648-> 09.2008-> ohne PTL (Peak Torque Limiter / Spitzenmomentbegrenzer) / without PTL (Peak Torque Limiter)	(248)		
				6284 600 671 <small>LHD</small>	-> Orga 11556 -> 06.2008			
				6284 600 674 <small>LHD</small>	Orga 11557-> 06.2008->			
				3114 600 001	Anzahl der Befestigungsbohrungen / Number of mounting bores:3 nur als Ersatz für angegebene OE-Nr. / only for the listed OE-Numbers	(10)		
1.6 HDi 110	08.09-	9HR(DV6C)		3000 950 938	-> Orga 12272 -> 06.2010 Orga 12663-> 07.2011-> Getr. / GBox: MA5 / S, MCE		240	26
				3000 950 947	Orga 12273 - Orga 12662 06.2010 - 07.2011 Getr. / GBox: MA5 / S, MCE		240	
				3182 600 199	Getr. / GBox: MA5 / S, MCE Immer erneuern / Renew everytime	(61)		
				6284 600 707 <small>LHD</small>	-> Orga 13320 -> 04.2013 Getr. / GBox: MA5 / S, MCE			

208 03.12 -

1.0	03.12-			3151 600 514				
				6283 600 542 <small>RHD</small>	ohne PTL (Peak Torque Limiter / Spitzenmomentbegrenzer) / without PTL (Peak Torque Limiter)	(248)		
				6284 600 673 <small>LHD</small>				
				3114 600 002	Anzahl der Befestigungsbohrungen / Number of mounting bores:3 nur als Ersatz für angegebene OE-Nr. / only for the listed OE-Numbers	(10)		
1.2	03.12-			3151 600 514 <small>M</small>				
				6283 600 542 <small>RHD M</small>	ohne PTL (Peak Torque Limiter / Spitzenmomentbegrenzer) / without PTL (Peak Torque Limiter)	(248)		
				6284 600 673 <small>LHD M</small>				
				3114 600 002 <small>M</small>	Anzahl der Befestigungsbohrungen / Number of mounting bores:3	(10)		



PEUGEOT

208 03.12 -

1.2 THP	01.13-	HNZ(EB2DT)		3151 994 301				
				6283 600 545	ohne PTL (Peak Torque Limiter / Spitzenmomentbegrenzer) / without PTL (Peak Torque Limiter)	(248)		
				3114 600 001	Anzahl der Befestigungsbohrungen / Number of mounting bores:3 nur als Ersatz für angegebene OE-Nr. / only for the listed OE-Numbers	(10) (238)		
1.4	03.12-	EP3C, 8FS(EP3)		3000 950 642			200 18	
				6283 600 542	ohne PTL (Peak Torque Limiter / Spitzenmomentbegrenzer) / without PTL (Peak Torque Limiter)	(248)		
				6284 600 673				
				3114 600 002	Anzahl der Befestigungsbohrungen / Number of mounting bores:3 nur als Ersatz für angegebene OE-Nr. / only for the listed OE-Numbers	(10) (238)		
1.6, 88 kW	03.12-	5FS(EP6C)		3000 950 642			200 18	
				6283 600 542	ohne PTL (Peak Torque Limiter / Spitzenmomentbegrenzer) / without PTL (Peak Torque Limiter)	(248)		
				6283 600 546	mit PTL (Peak Torque Limiter / Spitzenmomentbegrenzer) / with PTL (Peak Torque Limiter)	(208)		
				6284 600 673				
				3114 600 002	Anzahl der Befestigungsbohrungen / Number of mounting bores:3 nur als Ersatz für angegebene OE-Nr. / only for the listed OE-Numbers	(10) (238)		
1.6, 115 kW 1.6 GTI	03.12- 08.12-	EP6CDT, 5FV(EP6DT), 5FU(EP6CDTX)		3000 970 049			235 26	
				2294 001 583	enthält Schwungradbefestigungsschrauben / includes bolt for flywheel mounting	(155)	235	
				3182 600 199	Immer erneuern / Renew everytime	(61)		
1.4 HDi	03.12-	8HP(DV4C), 8HR(DV4C)		3000 950 645				
				6283 600 542	ohne PTL (Peak Torque Limiter / Spitzenmomentbegrenzer) / without PTL (Peak Torque Limiter)	(248)		
				3981 000 091	Schaltgetriebe, automatisch betätigt / Automated Manual Transmission	(105)		
				6284 600 673				
				3981 000 092	Schaltgetriebe, automatisch betätigt / Automated Manual Transmission	(105)		
				3114 600 002	Anzahl der Befestigungsbohrungen / Number of mounting bores:3 nur als Ersatz für angegebene OE-Nr. / only for the listed OE-Numbers	(10) (238)		
1.6 HDi, 55 kW 1.6 HDi, 68 kW	01.13- 03.12-	9HP(DV6DTE), 9HK(DV6ETEDM)		3151 994 301				
				3114 600 001	Anzahl der Befestigungsbohrungen / Number of mounting bores:3 nur als Ersatz für angegebene OE-Nr. / only for the listed OE-Numbers	(10) (238)		
1.6 HDi, 84 kW	03.12-			3182 600 199	Immer erneuern / Renew everytime	(61)		

301 11.12 -

1.2 VTi 72	11.12-			3151 600 514			
				6283 600 542	ohne PTL (Peak Torque Limiter / Spitzenmomentbegrenzer) / without PTL (Peak Torque Limiter)	(248)	
1.6 VTi 115	11.12-	NFP(EC5)		3151 600 514			
				6283 600 542	ohne PTL (Peak Torque Limiter / Spitzenmomentbegrenzer) / without PTL (Peak Torque Limiter)	(248)	
1.6 HDi 90	11.12-	9HF(DV6DTE)		3000 950 931			230 18



PEUGEOT

305 II (581E/581M) 10.82 - 07.90

1.6, 54 kW	11.86-12.88	159(XU9S),		3000 164 001				200	18
1.6, 55 kW	02.86-12.88	171(XU5S),							
1.6, 66 kW	07.84-12.87	DFZ(XU9J1),							
1.6, 71 kW	09.83-06.84	B1A(XU51C),							
1.9, 72 kW	11.86-12.88	BAZ(XU5CP)							
1.9 Diesel, 47 kW	10.82-12.88	162(XUD9),		3000 108 002				200	18
1.9 Diesel, 48 kW	10.82-12.88	D9A(XUD9)							

306 (7 A, B, C, D, E // N 3, 5) 01.93 - 10.03

1.1	05.93-05.01	TU1M		3114 600 001	Getr. Nr. / GBox No.: 5046393-> Getr. / GBox: BE3/5 Anzahl der Befestigungsbohrungen / Number of mounting bores:3 nur als Ersatz für angegebene OE-Nr. / only for the listed OE-Numbers	(10)	(238)			
				3114 600 002	Getr. / GBox: MA Anzahl der Befestigungsbohrungen / Number of mounting bores:3 nur als Ersatz für angegebene OE-Nr. / only for the listed OE-Numbers	(10)	(238)			
		HDZ(TU1M)		3000 556 101			180			18
			3074 003 377 LHD	12.1994-> Länge [mm] / Length [mm]:650 Hülllänge [mm] / Sleeve Length [mm]:414	(82)	(60)				
1.4	05.93-05.01	KDX(TU3MC), KFX(TU3JP), KFW(TU3JP)		3000 556 101	->09.1997			180	18	
				3000 836 701	10.1997->			180	18	
					3074 600 217 LHD	09.1999-> Länge [mm] / Length [mm]:620 Hülllänge [mm] / Sleeve Length [mm]:405 mit automatischer Nachstellung / with automatic adjustment	(82)	(60)	(211)	
					3074 003 377 LHD	12.1994-> Länge [mm] / Length [mm]:650 Hülllänge [mm] / Sleeve Length [mm]:414	(82)	(60)		
					3114 600 001	Getr. Nr. / GBox No.: 5046393-> Getr. / GBox: BE3/5 Anzahl der Befestigungsbohrungen / Number of mounting bores:3 nur als Ersatz für angegebene OE-Nr. / only for the listed OE-Numbers	(10)	(238)		
					3114 600 002	Getr. / GBox: MA Anzahl der Befestigungsbohrungen / Number of mounting bores:3 nur als Ersatz für angegebene OE-Nr. / only for the listed OE-Numbers	(10)	(238)		
1.6, 65 kW	05.93-10.00	NFZ(TU5JP)		3000 633 001				200	18	
					3074 600 217 LHD	09.1999-> Länge [mm] / Length [mm]:620 Hülllänge [mm] / Sleeve Length [mm]:405 mit automatischer Nachstellung / with automatic adjustment	(82)	(60)	(211)	
					3074 003 377 LHD	12.1994-> Länge [mm] / Length [mm]:650 Hülllänge [mm] / Sleeve Length [mm]:414	(82)	(60)		
					3114 600 001	Getr. Nr. / GBox No.: 5046393-> Getr. / GBox: BE3/5 Anzahl der Befestigungsbohrungen / Number of mounting bores:3 nur als Ersatz für angegebene OE-Nr. / only for the listed OE-Numbers	(10)	(238)		
					3114 600 002	Getr. / GBox: MA Anzahl der Befestigungsbohrungen / Number of mounting bores:3 nur als Ersatz für angegebene OE-Nr. / only for the listed OE-Numbers	(10)	(238)		



PEUGEOT

306 (7 A, B, C, D, E // N 3, 5) 01.93 - 10.03

1.6, 66 kW	07.00-05.01			3114 600 002	Getr. / GBox: MA Anzahl der Befestigungsbohrungen / Number of mounting bores:3 nur als Ersatz für angegebene OE-Nr. / only for the listed OE-Numbers	(10) (238)			
				3114 600 001	Getr. / GBox: BE3/BE3R Anzahl der Befestigungsbohrungen / Number of mounting bores:3 nur als Ersatz für angegebene OE-Nr. / only for the listed OE-Numbers	(10) (238)			
1.6, 72 kW	10.00-05.01	NFT		3000 633 001	->12.2000		200	18	
				3000 950 020	12.2000->		200	18	
					3074 600 217 <small>LHD</small>	Länge [mm] / Length [mm]:620 Hüllenlänge [mm] / Sleeve Length [mm]:405 mit automatischer Nachstellung / with automatic adjustment	(82) (60) (211)		
					3114 600 001	Getr. / GBox: BE3/BE3R Anzahl der Befestigungsbohrungen / Number of mounting bores:3 nur als Ersatz für angegebene OE-Nr. / only for the listed OE-Numbers	(10) (238)		
3114 600 002	Getr. / GBox: MA Anzahl der Befestigungsbohrungen / Number of mounting bores:3 nur als Ersatz für angegebene OE-Nr. / only for the listed OE-Numbers	(10) (238)							
1.8	05.93-05.01	LFZ(XU7JP)		3000 561 001	->12.1997		200	18	
					3074 600 250	Länge [mm] / Length [mm]:667 Hüllenlänge [mm] / Sleeve Length [mm]:314 mit automatischer Nachstellung / with automatic adjustment	(82) (60) (211)		
1.8 16V	03.97-05.01	LFY(XU7JP4)		3000 561 001	->12.1997		200	18	
				3000 859 101	01.1998->		200	18	
					3074 600 250	Länge [mm] / Length [mm]:667 Hüllenlänge [mm] / Sleeve Length [mm]:314 mit automatischer Nachstellung / with automatic adjustment	(82) (60) (211)		
2.0 XSi	05.93-05.01	RFX(XU10J2)		3000 438 001			215	18	
					3074 600 279	Länge [mm] / Length [mm]:720 Hüllenlänge [mm] / Sleeve Length [mm]:490 mit manueller Nachstellung / with manual adjustment	(82) (60) (212)		
2.0 16V 2.0 S16, 110 kW 2.0 S16, 112 kW 2.0 S16, 120 kW	03.97-05.01 06.94-05.01 05.93-05.01 03.96-05.01	RFV (XU10J4R), RFS (XU10J4RS), RFT (XU10J4), RFY (XU10J4Z)		3000 855 401 \oplus			215	18	
					3074 600 279	Länge [mm] / Length [mm]:720 Hüllenlänge [mm] / Sleeve Length [mm]:490 mit manueller Nachstellung / with manual adjustment	(82) (60) (212)		
1.8 D	05.93-05.01	A9A(XUD7)		3000 841 201			200	18	
					3074 600 219	->Orga 8336 ->09.1999 Länge [mm] / Length [mm]:655 Hüllenlänge [mm] / Sleeve Length [mm]:366 mit automatischer Nachstellung / with automatic adjustment	(82) (60) (211)		
					3074 600 218	Orga 8336-> 09.1999-> Länge [mm] / Length [mm]:626 Hüllenlänge [mm] / Sleeve Length [mm]:368 mit automatischer Nachstellung / with automatic adjustment	(82) (60) (211)		
1.9 D, 51 kW	04.93-05.99	XUD9		3000 561 001	->12.1997		200	18	
				3000 841 201	01.1998->		200	18	



PEUGEOT

306 (7 A, B, C, D, E // N 3, 5) 01.93 - 10.03

1.9 D, 51 kW	09.98-05.01	DW8/DW8B		3114 600 001	Getr. / GBox: BE3/BE3R Anzahl der Befestigungsbohrungen / Number of mounting bores:3 nur als Ersatz für angegebene OE-Nr. / only for the listed OE-Numbers	(10) (238)			
				3114 600 002	Getr. / GBox: MA Anzahl der Befestigungsbohrungen / Number of mounting bores:3 nur als Ersatz für angegebene OE-Nr. / only for the listed OE-Numbers	(10) (238)			
					3000 951 057			200	18
						3074 600 218	Orga 8336-> 09.1999-> Länge [mm] / Length [mm]:626 Hüllenlänge [mm] / Sleeve Length [mm]:368 mit automatischer Nachstellung / with automatic adjustment	(82) (60) (211)	
1.9 D, 47 kW	05.93-05.01	XUD9Y		3114 600 001	Getr. Nr. / GBox No.: 5046393-> Getr. / GBox: BE3/5 Anzahl der Befestigungsbohrungen / Number of mounting bores:3 nur als Ersatz für angegebene OE-Nr. / only for the listed OE-Numbers	(10) (238)			
				3114 600 002	Getr. / GBox: MA Anzahl der Befestigungsbohrungen / Number of mounting bores:3 nur als Ersatz für angegebene OE-Nr. / only for the listed OE-Numbers	(10) (238)			
					3000 561 001	->12.1997		200	18
					3000 841 201	01.1998->		200	18
1.9 D, 50 kW	06.94-05.01	DJY(XUD9A)		3074 600 218	Orga 8336-> 09.1999-> Länge [mm] / Length [mm]:626 Hüllenlänge [mm] / Sleeve Length [mm]:368 mit automatischer Nachstellung / with automatic adjustment	(82) (60) (211)			
					3114 600 001	Getr. Nr. / GBox No.: 5046393-> Getr. / GBox: BE3/5 Anzahl der Befestigungsbohrungen / Number of mounting bores:3 nur als Ersatz für angegebene OE-Nr. / only for the listed OE-Numbers	(10) (238)		
					3114 600 002	Getr. / GBox: MA Anzahl der Befestigungsbohrungen / Number of mounting bores:3 nur als Ersatz für angegebene OE-Nr. / only for the listed OE-Numbers	(10) (238)		
				1.9 D, 55 kW	03.98-05.01	DHV(XUD9BSD)		3000 951 057	
	3074 600 218	Orga 8336-> 09.1999-> Länge [mm] / Length [mm]:626 Hüllenlänge [mm] / Sleeve Length [mm]:368 mit automatischer Nachstellung / with automatic adjustment	(82) (60) (211)						
		3114 600 001	Getr. / GBox: BE3/BE3R Anzahl der Befestigungsbohrungen / Number of mounting bores:3 nur als Ersatz für angegebene OE-Nr. / only for the listed OE-Numbers					(10) (238)	
3114 600 002		Getr. / GBox: MA Anzahl der Befestigungsbohrungen / Number of mounting bores:3 nur als Ersatz für angegebene OE-Nr. / only for the listed OE-Numbers	(10) (238)						



PEUGEOT

306 (7 A, B, C, D, E // N 3, 5) 01.93 - 10.03

1.9 DT	05.93-05.01	DHY(XUD9TE)		3000 855 401 ⊕	->10.1998		215	18
				3083 901 001 ⊕	11.1998->		215	
				3074 600 218	Orga 8336-> 09.1999-> Länge [mm] / Length [mm]:626 (82) Hülllänge [mm] / Sleeve Length [mm]:368 (60) mit automatischer Nachstellung / with automatic adjustment (211)			
				3114 600 001	Getr. / GBox: BE3/5 Anzahl der Befestigungsbohrungen / Number of mounting bores:3 (10) nur als Ersatz für angegebene OE-Nr. / only for the listed OE-Numbers (238)			
		XUD9TE		3114 600 002	Getr. / GBox: MA Anzahl der Befestigungsbohrungen / Number of mounting bores:3 (10) nur als Ersatz für angegebene OE-Nr. / only for the listed OE-Numbers (238)			
1.9 D, 69 kW	04.93-04.97	XUD9TE		3114 600 002	Getr. / GBox: MA Anzahl der Befestigungsbohrungen / Number of mounting bores:3 (10) nur als Ersatz für angegebene OE-Nr. / only for the listed OE-Numbers (238)			
				3114 600 001	Getr. / GBox: BE3/5 Anzahl der Befestigungsbohrungen / Number of mounting bores:3 (10) nur als Ersatz für angegebene OE-Nr. / only for the listed OE-Numbers (238)			
2.0 HDI 90	06.99-05.01	RHY (DW10TD)		3000 950 026			228	18
				3074 600 218	Orga 8336-> 09.1999-> Länge [mm] / Length [mm]:626 (82) Hülllänge [mm] / Sleeve Length [mm]:368 (60) mit automatischer Nachstellung / with automatic adjustment (211)			

306 Van (N_, 7_) 07.93 - 08.02

1.9 D	02.94-04.99	XUD9TE		3114 600 002	Getr. / GBox: MA Anzahl der Befestigungsbohrungen / Number of mounting bores:3 (10) nur als Ersatz für angegebene OE-Nr. / only for the listed OE-Numbers (238)			
				3114 600 001	Getr. / GBox: BE3/5 Anzahl der Befestigungsbohrungen / Number of mounting bores:3 (10) nur als Ersatz für angegebene OE-Nr. / only for the listed OE-Numbers (238)			
1.9 STD	02.94-10.95	XUD9		3114 600 001	Getr. Nr. / GBox No.: 5046393-> Getr. / GBox: BE3/5 Anzahl der Befestigungsbohrungen / Number of mounting bores:3 (10) nur als Ersatz für angegebene OE-Nr. / only for the listed OE-Numbers (238)			
		XUD9TE		3114 600 002	Getr. / GBox: MA Anzahl der Befestigungsbohrungen / Number of mounting bores:3 (10) nur als Ersatz für angegebene OE-Nr. / only for the listed OE-Numbers (238)			

307 (3_) 08.00 -

1.4	08.00-	KFW(TU3JP)		3000 950 017 ■	Nur zusammen verbauen / Only install together (96)	180	18
				6283 605 003			
				6284 605 038 LHD			
				3114 600 002	Anzahl der Befestigungsbohrungen / Number of mounting bores:3 (10) nur als Ersatz für angegebene OE-Nr. / only for the listed OE-Numbers (238)		



PEUGEOT

307 (3_)		08.00 -						
1.4 16V	11.03-	KFU(ET3J4)		3000 951 012			200	18
				6283 605 003				
				6284 605 038 <small>LHD</small>				
				3114 600 002	Anzahl der Befestigungsbohrungen / Number of mounting bores:3 nur als Ersatz für angegebene OE-Nr. / only for the listed OE-Numbers	(10) (238)		
1.6 16V	08.00-	NFU(TU5JP4)		3000 950 028	Chass. 0991177-> Chass. 0882789-> Chass. 09940UW - Chass. 10734UW Getr. / GBox: MA		200	18
				3000 950 044	Getr. / GBox: BE4R		200	18
				6283 000 131	Getr. / GBox: BE4R			
				6283 605 003	Getr. / GBox: MA			
				6284 605 038 <small>LHD</small>				
	3114 600 002	Anzahl der Befestigungsbohrungen / Number of mounting bores:3 nur als Ersatz für angegebene OE-Nr. / only for the listed OE-Numbers	(10) (238)					
1.6 BioFlex	09.07-	NFU(TU5JP4)		3000 950 044	Getr. / GBox: BE4R		200	18
				3000 950 028	Getr. / GBox: MA		200	18
				6283 000 131	Getr. / GBox: BE4R			
				6283 605 003	Getr. / GBox: MA			
2.0 16V, 100 kW	08.00-	RFN(EW10J4)		3000 950 061			228	18
				6283 000 131				
				3114 600 001	Getr. / GBox: BE4R Anzahl der Befestigungsbohrungen / Number of mounting bores:3 nur als Ersatz für angegebene OE-Nr. / only for the listed OE-Numbers	(10) (238)		
				3114 600 002	Getr. / GBox: MA Anzahl der Befestigungsbohrungen / Number of mounting bores:3 nur als Ersatz für angegebene OE-Nr. / only for the listed OE-Numbers	(10) (238)		
				3000 950 061			228	18
2.0 16V, 103 kW 2.0 16V, 130 kW	03.05- 06.05-	RFJ(EW10A), RFK(EW10J4S)		6283 000 131				
				3000 950 009	Orga 09171-> 12.2001->		228	18
1.4 HDi	10.01-	8HX(DV4TD), 8HZ(DV4TD)		6283 000 131 <small>RHD</small>				
				6284 010 601 <small>LHD</small>				
				6284 010 601 <small>RHD</small>	->Orga 09491 ->11.2002			



PEUGEOT

307 (3_) 08.00 -

1.6 HDi	04.05-	DV6TED4(9HY, 9HZ)		2290 601 002	ZMS Modul Beinhaltet ZMS, Kupplungsdruckplatte, Kupplungsscheibe und Ausrücker / Contains twin-mass flywheel, clutch cover assembly, clutch disc and releaser enthält Druckplatten- und Schwungradbefestigungsschrauben / includes bolt for pressure plate and flyweel mounting	(25)	228	18
				3000 951 013	-> Orga 10192 -> 10.2004 nur in Verbindung mit / only in connection with:2294 001 594	(152)	228	18
				2294 001 594	-> Orga 10192 -> 10.2004 nur in Verbindung mit / only in connection with:3000 951 013 enthält Schwungradbefestigungsschrauben / includes bolt for flyweel mounting	(239)	228	
				3000 951 013	Orga 10193-> 10.2004->	(155)	228	18
				2294 001 594	Orga 10193-> 10.2004-> enthält Schwungradbefestigungsschrauben / includes bolt for flyweel mounting	(155)	228	
				DV6ATED4		3000 951 341		
	9HV(DV6ATED4)		6284 000 043	-> Orga 10947 -> 10.2006				
1.6 HDi 110	02.04-	DV6TED4(9HY, 9HZ)		2290 601 002	ZMS Modul Beinhaltet ZMS, Kupplungsdruckplatte, Kupplungsscheibe und Ausrücker / Contains twin-mass flywheel, clutch cover assembly, clutch disc and releaser enthält Druckplatten- und Schwungradbefestigungsschrauben / includes bolt for pressure plate and flyweel mounting	(25)	228	18
				3000 951 013	-> Orga 10192 -> 10.2004 nur in Verbindung mit / only in connection with:2294 001 594	(152)	228	18
				2294 001 594	-> Orga 10192 -> 10.2004 nur in Verbindung mit / only in connection with:3000 951 013 enthält Schwungradbefestigungsschrauben / includes bolt for flyweel mounting	(239)	228	
				3000 951 013	Orga 10193-> 10.2004->	(155)	228	18
				2294 001 594	Orga 10193-> 10.2004-> enthält Schwungradbefestigungsschrauben / includes bolt for flyweel mounting	(155)	228	
				6284 000 043				
				6283 000 131				
2.0 HDi 90	08.00-	RHY (DW10TD)		3000 950 009			228	18
				6283 000 131				



PEUGEOT

307 (3_) 08.00 -

2.0 HDi 110	08.00-	RHS (DW10ATED)		2290 601 003	ZMS Modul Beinhaltet ZMS, Kupplungsdruckplatte, Kupplungsscheibe und Ausrücker / Contains twin-mass flywheel, clutch cover assembly, clutch disc and releaser enthält Druckplatten- und Schwungradbefestigungsschrauben / includes bolt for pressure plate and flywheel mounting	(25)	228	18
				3000 951 286	nur in Verbindung mit / only in connection with: VALEO ZMS VALEO-Version / VALEO-version	(239)	225	18
				3000 950 777	Beinhaltet starres Schwungrad, Kupplungsdruckplatte, Kupplungsscheibe und Ausrücker / Contains rigid flywheel, clutch cover assembly, clutch disc and releaser enthält Druckplatten- und Schwungradbefestigungsschrauben / includes bolt for pressure plate and flywheel mounting	(112)	228	18
				6283 000 131		(27)		
				6284 010 601	->Orga 09491 ->11.2002			
				6284 010 601	->Orga 09849 ->10.2003			
				6284 000 043	Orga 09850-> 10.2003->			
2.0 HDi 135	10.03-	RHR (DW10BTED4)		2290 601 067	Beinhaltet ZMS, Kupplungsdruckplatte, Kupplungsscheibe und Ausrücker / Contains twin-mass flywheel, clutch cover assembly, clutch disc and releaser	(25)	240	21
				3000 951 835	->Orga 10909 ->09.2006		240	21
				3000 951 837	->Orga 10909 ->09.2006		240	21
					nur in Verbindung mit / only in connection with: 2294 501 181	(239)		
				3000 951 837	Orga 10910-> 09.2006->		240	21
				6283 000 131	->Orga 11192 ->07.2007			
				6284 010 601	Orga 11193-> 07.2007->			

308 09.07 -

1.4 16V, 70 kW 1.4 16V, 72 kW	09.07- 12.09-	8FS(EP3)		3000 950 005			228	18
				6283 000 131				
		EP3C		6284 010 601	->Orga 12529 ->02.2011			
				6284 605 014	Orga 12530-> 03.2011->			
		EP3		6284 010 601				
1.6 Bioflex	03.09-	NFU(TU5JP4)		3000 950 044			200	18
				6283 000 131	Orga 11460-> 03.2008->			
				6284 605 038	->Orga 12529 ->02.2011			
				6284 605 014	Orga 12530-> 03.2011->			
1.6 16V, 88 kW	09.07-	EP6		3000 950 005			228	18
				6283 000 131				
				6284 010 601	->Orga 12529 ->02.2011			
				6284 605 014	Orga 12530-> 03.2011->			



PEUGEOT

308		09.07 -					
1.6 16V, 103 kW 1.6 16V, 110 kW	09.07 - 09.07 -	5FT(EP6DT), 5FX(EP6DT)	3000 950 931	Getr. / GBox: BE4R		230	18
			3000 950 926	->Orga 11682 ->11.2008 Getr. / GBox: MC, BVM6		230	18
			3000 950 722	->Orga 11682 ->10.2008 Getr. / GBox: MC, BVM6		230	
			3000 950 062	Orga 11683-> 11.2008-> Getr. / GBox: MC, BVM6		228	18
			2294 001 095	Orga 11683-> 11.2008-> Getr. / GBox: MC, BVM6 enthält Schwungradbefestigungsschrauben / includes bolt for flywheel mounting	(155)	228	
			3182 600 167	Getr. / GBox: MC, BVM6 Immer erneuern / Renew everytime	(61)		
			6283 000 131	Getr. / GBox: BE4R			
			6284 605 059	Orga 12022-> 10.2009-> Getr. / GBox: MC, BVM6			
			6284 000 043	Getr. / GBox: BE4R			
1.6 16V, 115 kW, Cabriolet	06.09 -	EP6CDT	3000 970 049			235	26
			2294 001 583	enthält Schwungradbefestigungsschrauben / includes bolt for flywheel mounting	(155)	235	
			3182 600 199	Immer erneuern / Renew everytime	(61)		
			6284 605 059	->Orga 12501 ->01.2011			
			6284 605 057	Orga 12502-> 02.2011->			
1.6 16V, 115 kW, Kombi	10.09 -	EP6CDT	3000 970 049			235	26
			2294 001 583	enthält Schwungradbefestigungsschrauben / includes bolt for flywheel mounting	(155)	235	
			3182 600 199	Immer erneuern / Renew everytime	(61)		
			6284 605 059	->Orga 12501 ->01.2011			
			6284 605 057	Orga 12502-> 02.2011->			
1.6 16V, 128 kW	03.08 -	5FY(EP6DTS)	3000 951 837	->Orga 10909 ->09.2006 nur in Verbindung mit / only in connection with:2294 501 181	(239)	240	21
			3000 950 926	->Orga 11682 ->11.2008		230	18
			3000 951 837	Orga 10910-> 09.2006->		240	21
			3000 950 722			230	
			2294 501 181	->Orga 10909 ->09.2006 nur in Verbindung mit / only in connection with:3000 951 837	(239)	240	
			2294 501 181	Orga 10910-> 09.2006->		240	
			2294 001 095	Orga 11683-> 11.2008-> enthält Schwungradbefestigungsschrauben / includes bolt for flywheel mounting	(155)	228	
			3182 600 167	Immer erneuern / Renew everytime	(61)		
			6284 605 059	Orga 12021-> 10.2009->			



PEUGEOT

308		04.09 -				235	26
1.6 THP	10.10-	EP6CDTX	3000 970 049				
			2294 001 583	enthält Schwungradbefestigungsschrauben / includes bolt for flyweel mounting	(155)	235	
			3182 600 199	Immer erneuern / Renew everytime	(61)		
			6284 605 059	->Orga 12501 ->01.2011			
			6284 605 057	Orga 12502-> 02.2011->			
2.0 Bioflex	01.08-	RFJ(EW10A)	3000 950 061	->Orga 12106 ->12.2009		228	18
			6283 000 131				
			6284 010 601	->Orga 12529 ->02.2011			
			6284 605 014	Orga 12530-> 03.2011->			
1.6 HDi, 66 kW	09.07-	DV6ATED4	3000 951 341			230	18
			6284 010 601	->02.2011 ->Orga 12529			
			6284 605 014	03.2011-> Orga 12530->			
		DV6TED4B	3000 951 013			228	18
			2294 001 594	enthält Schwungradbefestigungsschrauben / includes bolt for flyweel mounting	(155)	228	
			6284 000 043				
			6283 000 131				
1.6 HDi, 68 kW	11.09-	9HP(DV6DTED)	3000 950 931			230	18
			6283 000 131				
			6284 000 043	->Orga 12501 ->01.2011			
			6284 605 057	Orga 12502-> 02.2011->			
1.6 HDi, 80 kW	09.07-	9HZ(DV6TED4)	2294 001 594	Schaltgetriebe, automatisch betätigt / Automated Manual Transmission enthält Schwungradbefestigungsschrauben / includes bolt for flyweel mounting	(105) (155)	228	18
			2290 601 002	ZMS Modul Getr. / GBox: BE4R Beinhaltet ZMS, Kupplungsdruckplatte, Kupplungsscheibe und Ausrücker / Contains twin-mass flywheel, clutch cover assembly, clutch disc and releaser enthält Druckplatten- und Schwungradbefestigungsschrauben / includes bolt for pressure plate and flyweel mounting	(25) (152)	228	18
			3000 951 086	Getr. / GBox: MC, BVM6 Schaltgetriebe, automatisch betätigt / Automated Manual Transmission	(105)	228	18
			3182 600 191	Orga 11379-> 01.2008-> Getr. / GBox: MC Schaltgetriebe, automatisch betätigt / Automated Manual Transmission	(105)		
			3182 600 167	Füllmedium: Mineralöl / Fill Medium: Mineral Oil Immer erneuern / Renew everytime	(54) (61)		
			6283 000 131	Getr. / GBox: MC, BVM6 Immer erneuern / Renew everytime	(61)		
			6284 605 059	Orga 12022-> 10.2009-> Getr. / GBox: MC, BVM6			
			6284 000 043	Getr. / GBox: BE4R			



PEUGEOT

308		09.07 -					
1.6 HDi, 82 kW, Kombi	12.09-	DV6CM	3000 950 931 Getr. / GBox: BE4R	230	18		
			6283 000 131 Getr. / GBox: BE4R				
			6284 605 057 Getr. / GBox: BE4R				
		DV6C	3000 950 934 ->Orga 12382 ->10.2010 Getr. / GBox: MC	240	26		
			3000 950 947 10.2010 - 06.2011 Orga 12383 - Orga 12662 Getr. / GBox: MC; MC STT	240			
			3000 950 938 Orga 12663-> 07.2011-> Getr. / GBox: MC; MC STT	240	26		
			3000 950 934 Getr. / GBox: MC; MC STT Schaltgetriebe, automatisch betätigt / Automated Manual Transmission (105)	240	26		
			3182 600 199 Getr. / GBox: MC; MC STT Immer erneuern / Renew everytime (61)				
			3182 600 190 Getr. / GBox: MC; MC STT Schaltgetriebe, automatisch betätigt / Automated Manual Transmission (105) Füllmedium: Mineralöl / Fill Medium: Mineral Oil (54) Immer erneuern / Renew everytime (61)				
1.6 HDi, 82 kW, Cabriolet	06.09-	DV6CM	3000 950 931 Getr. / GBox: BE4R	230	18		
			6283 000 131 Getr. / GBox: BE4R				
			6284 605 057 Getr. / GBox: BE4R				
		DV6C	3000 950 934 ->Orga 12382 ->10.2010 Getr. / GBox: MC	240	26		
			3000 950 947 10.2010 - 06.2011 Orga 12383 - Orga 12662 Getr. / GBox: MC; MC STT	240			
			3000 950 938 Orga 12663-> 07.2011-> Getr. / GBox: MC; MC STT	240	26		
			3000 950 934 Getr. / GBox: MC; MC STT Schaltgetriebe, automatisch betätigt / Automated Manual Transmission (105)	240	26		
			3182 600 199 Getr. / GBox: MC; MC STT Immer erneuern / Renew everytime (61)				
			3182 600 190 Getr. / GBox: MC; MC STT Schaltgetriebe, automatisch betätigt / Automated Manual Transmission (105) Füllmedium: Mineralöl / Fill Medium: Mineral Oil (54) Immer erneuern / Renew everytime (61)				
1.6 HDi, 84 kW	03.13-	DV6C	3000 950 934 Getr. / GBox: MC; MC STT Schaltgetriebe, automatisch betätigt / Automated Manual Transmission (105)	240	26		
			3000 950 938 Getr. / GBox: MC; MC STT	240	26		
		DV6CM	3000 950 931 Getr. / GBox: BE4R	230	18		
2.0 HDi, 100 kW	09.07-	RHR (DW10BTED4)	2290 601 067 Beinhaltet ZMS, Kupplungsdruckplatte, Kupplungsscheibe und Ausrücker / Contains twin- mass flywheel, clutch cover assembly, clutch disc and releaser (25)	240	21		
			3000 951 837	240	21		
			2294 501 181	240			
			6283 000 131 ->Orga 11759 ->01.2009				
			6283 605 015 01.2009-> Orga 11760-> für / for:FTE (157)				
			6284 010 601 ->Orga 12529 ->02.2011				
			6284 605 014 Orga 12530-> 03.2011->				



PEUGEOT

308 09.07 -

2.0 HDi, 103 kW	09.07 -	RHR (DW10BTED4)	2290 601 067	Beinhaltet ZMS, Kupplungsdruckplatte, Kupplungsscheibe und Ausrücker / Contains twin-mass flywheel, clutch cover assembly, clutch disc and releaser	(25)	240	21
			3000 951 837			240	21
			2294 501 181			240	
			6283 000 131	->Orga 11759 ->01.2009			
			6283 605 015	Orga 11760-> 01.2009-> für / for:FTE	(157)		
			6284 010 601 LHD	->02.2011 ->Orga 12529			
			6284 605 014 LHD	03.2011 - Orga 12530			
2.0 HDi, 110 kW	04.11 -	RHE (DW10CTED4)	6283 605 015				
			6284 605 014				
2.0 HDi, 120 kW, Kombi	06.09 -	RHH (DW10CTED4)	3000 950 914			240	21
			6283 605 015				
			6284 605 014 LHD				
2.0 HDi, 120 kW, Cabriolet	06.09 -	RHH (DW10CTED4)	3000 950 914			240	21
			6283 605 015				
			6284 605 014 LHD				

308 SW II 03.14 -

1.2 THP 110	03.14 -		3151 994 301				
1.6 HDi 100	04.14 -		3182 600 199	Immer erneuern / Renew everytime	(61)		
1.6 THP 155	03.14 -		3000 970 049			235	26
			2294 001 583	enthält Schwungradbefestigungsschrauben / includes bolt for flywheel mounting	(155)	235	
			3182 600 199	Immer erneuern / Renew everytime	(61)		
1.6 HDi 92	03.14 -		3000 950 931			230	18
			3151 994 301				
1.6 HDi 115	03.14 -	DV6C	3000 950 938	Getr. / GBox: MC		240	26
			3182 600 199	Getr. / GBox: MC Immer erneuern / Renew everytime	(61)		
		DV6FC	3151 600 522	Getr. / GBox: ML6C			
1.6 HDi 120	03.14 -		3151 600 522				

308 II 09.13 -

1.2 VTi 72	09.13 -		3151 994 301				
			6283 600 559				
1.2 THP 110	11.13 -		3151 994 301				
1.6 HDi 100	04.14 -		3182 600 199	Immer erneuern / Renew everytime	(61)		
1.2 THP 130	11.13 -		3182 600 199				
1.6, 92 kW 1.6, 115 kW	09.13 - 09.13 -		3000 970 049			235	26
			2294 001 583	enthält Schwungradbefestigungsschrauben / includes bolt for flywheel mounting	(155)	235	
			3182 600 199	Immer erneuern / Renew everytime	(61)		
1.6 HDi, 68 kW	09.13 -		3000 950 931			230	18
			6283 600 559 LHD				
1.6 HDi, 85 kW	09.13 -	DV6C	3000 950 938	Getr. / GBox: MC		240	26
			3182 600 199	Getr. / GBox: MC Immer erneuern / Renew everytime	(61)		
		DV6FC	3151 600 522	Getr. / GBox: ML6C			



PEUGEOT

308 II		09.13 -	
1.6 HDi 120	11.13-		3151 600 522

309 I (10C, 10A) 10.85 - 12.89

1.1	10.85-07.89	E1, G1A		3000 151 001		180	18
1.3	10.85-07.89						
1.4, 49 kW	03.89-07.89	KDY(TU3M),		3000 556 101		180	18
1.4, 55 kW	03.89-07.89	KDZ(TU3M),					
1.4, 62 kW	03.89-07.89	K1D(TU3A),					
		K2B(TU3S)					
1.5	06.87-12.89	Y2/K		3000 831 801 ▲	07.1989->	190	18
1.6, 53 kW	08.87-07.89	D6B(XU9JA),		3000 164 001		200	18
1.6, 55 kW	10.85-07.89	B1A(XU51C),					
1.6 KAT	09.86-12.89	180Z(XU5J),		3074 003 335 LHD	->06.1988 Getr. / GBox: BE1 Länge [mm] / Length [mm]:714 Hüllennlänge [mm] / Sleeve Length [mm]:501	(82) (60)	
1.6, 59 kW	10.85-07.89	B1E(XU51C),					
1.6, 69 kW	01.86-07.89	BAZ(XU5CP),					
1.6, 76 kW	11.85-09.88	B6B(XU5J),					
1.9, 75 kW	10.85-07.89	D2B(XU9S)					
1.9 GTI, 94 kW	10.86-07.89						
1.9, 72 kW	03.86-07.89	DFZ(XU9J1)		3000 164 001		200	18
				3074 003 335	->06.1988 Getr. / GBox: BE1 Länge [mm] / Length [mm]:714 Hüllennlänge [mm] / Sleeve Length [mm]:501	(82) (60)	
1.9, 80 kW	07.88-07.89	DKZ(XU9JAZ),		3000 164 001		200	18
1.9 GTI, 88 kW	07.88-07.89	DDZ(XU9M)					
1.9 D	06.86-07.89	162(XUD9),		3000 108 002		200	18
		D9A(XUD9)		3074 003 335 LHD	->06.1988 Getr. / GBox: BE1 Länge [mm] / Length [mm]:714 Hüllennlänge [mm] / Sleeve Length [mm]:501	(82) (60)	

309 II (3C, 3A) 07.89 - 12.93

1.1, 40 kW	09.89-10.93	H1B(TU1)		3000 151 002		180	18
				3074 003 373 LHD	Getr. / GBox: BE3 Länge [mm] / Length [mm]:670 Hüllennlänge [mm] / Sleeve Length [mm]:368	(82) (60)	
				3074 003 375 LHD	Getr. / GBox: MA Länge [mm] / Length [mm]:1280 Hüllennlänge [mm] / Sleeve Length [mm]:1027	(82) (60)	
1.1, 44 kW	08.90-12.93	KDY(TU3M),		3000 556 101		180	18
1.4, 49 kW	07.90-12.93	KDZ(TU3M),		3074 003 373 LHD	Getr. / GBox: BE3 Länge [mm] / Length [mm]:670 Hüllennlänge [mm] / Sleeve Length [mm]:368	(82) (60)	
1.4, 55 kW	07.89-12.93	HDZ(TU1M),		3074 003 375 LHD	Getr. / GBox: MA Länge [mm] / Length [mm]:1280 Hüllennlänge [mm] / Sleeve Length [mm]:1027	(82) (60)	
		K1D(TU3A)		3114 600 002	Anzahl der Befestigungsbohrungen / Number of mounting bores:3 nur als Ersatz für angegebene OE-Nr. / only for the listed OE-Numbers	(10) (238)	
1.3	08.89-12.93	G1A		3000 151 002		180	18
				3074 003 373 LHD	Getr. / GBox: BE3 Länge [mm] / Length [mm]:670 Hüllennlänge [mm] / Sleeve Length [mm]:368	(82) (60)	
1.6, 65 kW	07.89-12.93	BDY(XU5M3Z),		3000 301 001		200	18
1.6, 68 kW	07.89-12.93	DKZ(XU9JAZ),		3074 003 373 LHD	Getr. / GBox: BE3 Länge [mm] / Length [mm]:670 Hüllennlänge [mm] / Sleeve Length [mm]:368	(82) (60)	
1.6, 69 kW	07.89-12.93	BDZ(XU5M),					
1.9, 72 kW	08.89-12.93	DDZ(XU9M),					
1.9, 80 kW	10.90-12.93	B2A(XU52C/K),					
1.9 GTI	07.89-12.93	DFZ(XU9J1),					
		BDY(XU5M2Z)					
1.9 GTI 16V, 108 kW	10.90-12.93	DFW(XU9J4Z),		3000 461 001		215	18
1.9 GTI 16V, 116 kW	08.89-07.90	D6C(XU9J4)					



PEUGEOT

309 II (3C, 3A)		07.89 - 12.93				200	18
1.8 Diesel	07.89-12.93	161A(XUD7), DJZ(XUD9Y), 162(XUD9), D9A(XUD9)		3000 561 001			
1.9 Diesel	07.89-12.93			3074 003 373 LHD	Getr. / GBox: BE3 Länge [mm] / Length [mm]:670 Hüllenlänge [mm] / Sleeve Length [mm]:368	(82) (60)	
1.8 TD	08.89-12.93	A8B(XUD7TE)		3000 438 001			215 18
				3074 003 373 LHD	Getr. / GBox: BE3 Länge [mm] / Length [mm]:670 Hüllenlänge [mm] / Sleeve Length [mm]:368	(82) (60)	

405 I (15B,15E)		01.87 - 12.93				180	18
1.4	01.87-07.92	K5A(TU3)		3000 556 101			180 18
				3114 600 002	Anzahl der Befestigungsbohrungen / Number of mounting bores:3 nur als Ersatz für angegebene OE-Nr. / only for the listed OE-Numbers	(10) (238)	
1.6, 53 kW	07.87-12.92	DKZ(XU9JAZ), BDZ(XU5M), DDZ(XU9M), D6A(XU9J2), DFZ(XU9J1), B1E(XU51C)		3000 164 001	->06.1989		200 18
1.9 Injection	07.87-12.92			3000 301 001	07.1989->		200 18
1.9, 80 kW	07.88-12.92						
1.9, 88 kW	07.88-12.92						
1.9, 93 kW	07.87-12.93						
1.6, 55 kW	07.87-06.88	B1E(XU51C), BAZ(XU5CP)		3000 164 001			200 18
1.6, 65 kW	07.87-12.92	BDZ(XU5M), D2C(XU92C), BDY(XU5M2Z)		3000 164 001	->06.1989		200 18
1.9, 70 kW	07.87-12.92			3000 301 001	07.1989->		200 18
				3074 600 101 LHD	mit automatischer Nachstellung / with automatic adjustment Länge [mm] / Length [mm]:1458 Hüllenlänge [mm] / Sleeve Length [mm]:1185	(211) (82) (60)	
1.6, 66 kW, Kombi	10.88-08.92	DKZ(XU9JAZ), BDZ(XU5M), DDZ(XU9M), D6A(XU9J2), DFZ(XU9J1), B1E(XU51C)		3000 164 001	->06.1989		200 18
				3000 301 001	07.1989->		200 18
1.6, 66 kW, Stufenheck	10.89-12.92	BDZ(XU5M)		3074 600 101 LHD	mit automatischer Nachstellung / with automatic adjustment Länge [mm] / Length [mm]:1458 Hüllenlänge [mm] / Sleeve Length [mm]:1185	(211) (82) (60)	
1.6, 69 kW	01.87-12.92	XU51C, XU52C		3000 164 001	->06.1989		200 18
				3000 301 001	07.1989->		200 18
1.9 4x4	07.88-12.92	DDZ(XU9M), DFW(XU9J4Z), D6C(XU9J4)		3000 461 001			215 18
1.9 Sport MI-16, 108 kW	04.88-12.92						
1.9 SPort MI-16 4x4	04.88-12.92						
1.9 Sport MI-16, 116 kW	07.87-11.91						
1.8 Turbo Diesel	03.88-12.92	AJZ (XUD7TEY), A8A(XUD7TE)		3082 921 001	->06.1989 Getr. / GBox: BE1		215
				1862 516 345	->06.1989 Getr. / GBox: BE1		215 18
				3151 841 001	->06.1989 Getr. / GBox: BE1		
				3000 438 001	07.1989-> Getr. / GBox: BE3		215 18
1.9 Diesel, 47 kW	07.88-09.92	D9B(XUD9A), DJZ(XUD9Y)		3000 108 002	->06.1989		200 18
1.9 Diesel, 51 kW	03.88-12.92			3000 561 001	07.1989->		200 18
			XUD9		3074 600 101 LHD	mit automatischer Nachstellung / with automatic adjustment Länge [mm] / Length [mm]:1458 Hüllenlänge [mm] / Sleeve Length [mm]:1185	(211) (82) (60)

405 II (4B,4E)		08.92 - 10.96				180	18
1.4	08.92-10.96	KDX(TU3MC)		3000 556 101			180 18
1.6	08.92-10.95	BDY(XU5M3Z), BDZ(XU5M), BFZ(XU5JP), BDY(XU5M2Z)		3000 561 001			200 18
			XU5M, XU5JP		3074 600 101 LHD	mit automatischer Nachstellung / with automatic adjustment Länge [mm] / Length [mm]:1458 Hüllenlänge [mm] / Sleeve Length [mm]:1185	(211) (82) (60)



PEUGEOT

405 II (4B,4E)		08.92 - 10.96						
1.8	08.92-10.96	LFZ(XU7JP)		3000 561 001				200 18
				3074 600 101 <small>LHD</small>	mit automatischer Nachstellung / with automatic adjustment Länge [mm] / Length [mm]:1458 Hüllenslänge [mm] / Sleeve Length [mm]:1185	(211) (82) (60)		
2.0 2.0 4x4	08.92-10.96 08.92-10.96	RFX(XU10J2)		3000 438 001				215 18
				3074 600 101 <small>LHD</small>	mit automatischer Nachstellung / with automatic adjustment Länge [mm] / Length [mm]:1458 Hüllenslänge [mm] / Sleeve Length [mm]:1185	(211) (82) (60)		
2.0 16V 2.0 MI-16 1.9 TD	06.94-10.95 08.92-10.95 08.92-10.96	RFT (XU10J4), RFY (XU10J4Z), DHY(XUD9TE)		3000 855 401 <small>⊕</small>				215 18
1.9 D, 47 kW 1.9 D, 50 kW	08.92-10.96 06.94-10.96	DJZ(XUD9Y), DJY(XUD9A) XUD9		3000 561 001				200 18
				3074 600 101 <small>LHD</small>	mit automatischer Nachstellung / with automatic adjustment Länge [mm] / Length [mm]:1458 Hüllenslänge [mm] / Sleeve Length [mm]:1185	(211) (82) (60)		
406 (8B,8C,8E/F)		10.95 - 01.05						
1.6	11.95-05.04	BFZ(XU5JP)		3000 561 001	->12.1997			200 18
				3000 859 101	01.1998->			200 18
				3074 600 221	Länge [mm] / Length [mm]:811 Hüllenslänge [mm] / Sleeve Length [mm]:406 mit automatischer Nachstellung / with automatic adjustment	(82) (60) (211)		
				3114 600 001	Getr. / GBox: BE3/BE3R Anzahl der Befestigungsbohrungen / Number of mounting bores:3 nur als Ersatz für angegebene OE-Nr. / only for the listed OE-Numbers	(10) (238)		
1.8 16V, 85 kW	10.00-05.04	6FZ(EW7J4)		3000 950 061 <small>■</small>				228 18
				3074 600 221	Länge [mm] / Length [mm]:811 Hüllenslänge [mm] / Sleeve Length [mm]:406 mit automatischer Nachstellung / with automatic adjustment	(82) (60) (211)		
				6283 000 131				
				6284 605 044 <small>LHD</small>				
				3114 600 001	Getr. / GBox: BE4R Anzahl der Befestigungsbohrungen / Number of mounting bores:3 nur als Ersatz für angegebene OE-Nr. / only for the listed OE-Numbers	(10) (238)		
1.8, 66 kW	05.97-05.04	LFX(XU7JB)		3000 561 001	->12.1997			200 18
				3000 859 101	01.1998->			200 18
				3074 600 221	Länge [mm] / Length [mm]:811 Hüllenslänge [mm] / Sleeve Length [mm]:406 mit automatischer Nachstellung / with automatic adjustment	(82) (60) (211)		
				3114 600 001	Getr. / GBox: BE3/BE4R Anzahl der Befestigungsbohrungen / Number of mounting bores:3 nur als Ersatz für angegebene OE-Nr. / only for the listed OE-Numbers	(10) (238)		
1.8, 74 kW	10.96-03.99	XU7JP		3114 600 001	Getr. / GBox: BE3R/BE4R Anzahl der Befestigungsbohrungen / Number of mounting bores:3 nur als Ersatz für angegebene OE-Nr. / only for the listed OE-Numbers	(10) (238)		
1.8 16V, 81 kW	11.95-10.00	LFY(XU7JP4)		3000 561 001	->12.1997			200 18
				3000 859 101	01.1998->			200 18
				3074 600 221	Länge [mm] / Length [mm]:811 Hüllenslänge [mm] / Sleeve Length [mm]:406 mit automatischer Nachstellung / with automatic adjustment	(82) (60) (211)		
				3114 600 001	Getr. / GBox: BE3R/BE4R Anzahl der Befestigungsbohrungen / Number of mounting bores:3 nur als Ersatz für angegebene OE-Nr. / only for the	(10) (238)		



PEUGEOT

406 (8B,8C,8E/F)		10.95 - 01.05				215	18
2.0 16V, 97 kW	11.95-05.04	RFV (XU10J4R)		3000 855 401 ⊕			
				3074 600 222	Länge [mm] / Length [mm]:857 Hüllenlänge [mm] / Sleeve Length [mm]:520 mit automatischer Nachstellung / with automatic adjustment	(82) (60) (211)	
				3114 600 001	Getr. / GBox: BE4R Anzahl der Befestigungsbohrungen / Number of mounting bores:3 nur als Ersatz für angegebene OE-Nr. / only for the listed OE-Numbers	(10) (238)	
2.0 16V, 99 kW 2.0 16V, 100 kW	01.99-08.00 08.00-06.04	RFN(EW10J4), RFR (DEW10J4)		3000 950 061 ■			228 18
				6283 000 131			
				6284 605 044 LHD			
				3114 600 001	Getr. / GBox: BE4R Anzahl der Befestigungsbohrungen / Number of mounting bores:3 nur als Ersatz für angegebene OE-Nr. / only for the listed OE-Numbers	(10) (238)	
2.0 16V HPi	05.01-05.04	RLZ(EW10D)		3000 950 061 ■	->Orga 09640 ->04.2003		228 18
				3000 951 296 ■	Orga 09641-> 04.2003->		230 18
				6283 000 131			
				6284 605 044 LHD			
				3114 600 001	Getr. / GBox: BE4R Anzahl der Befestigungsbohrungen / Number of mounting bores:3 nur als Ersatz für angegebene OE-Nr. / only for the listed OE-Numbers	(10) (238)	
2.0 Turbo	04.96-05.04	RGX (XU10J2TE)		3000 826 001			235 21
				3114 600 006	Getr. / GBox: ML5T Anzahl der Befestigungsbohrungen / Number of mounting bores:2 nur als Ersatz für angegebene OE-Nr. / only for the listed OE-Numbers	(10) (238)	
2.2	07.00-05.04	3FZ(EW12J4)		3000 950 061 ■	Getr. / GBox: ML5C		228 18
				3000 826 001	Getr. / GBox: ML5T		235 21
				6283 000 131			
				6284 605 044 LHD			
1.9 D, Kombi	10.96-10.04	XUD9SD		3114 600 001	Getr. / GBox: BE3/BE3R Anzahl der Befestigungsbohrungen / Number of mounting bores:3 nur als Ersatz für angegebene OE-Nr. / only for the listed OE-Numbers	(10) (238)	
				3000 844 201	->Orga 07972 ->09.1998		200 18
		DHW (XUD9SD)		3000 951 057	Orga 07973-> 09.1998->		200 18
				3074 600 222	Länge [mm] / Length [mm]:857 Hüllenlänge [mm] / Sleeve Length [mm]:520 mit automatischer Nachstellung / with automatic adjustment	(82) (60) (211)	
3.0 24V	10.96-05.04	XFZ(ES9J4)		3000 858 002 ■			242 21
				6284 605 044 LHD			
				3114 600 003	Anzahl der Befestigungsbohrungen / Number of mounting bores:2 nur als Ersatz für angegebene OE-Nr. / only for the listed OE-Numbers	(10) (238)	
3.0 V6	03.00-05.04	XFX(ES9J4S)		3000 858 002 ■			242 21
				3114 600 003	Anzahl der Befestigungsbohrungen / Number of mounting bores:2 nur als Ersatz für angegebene OE-Nr. / only for the	(10) (238)	



PEUGEOT

406 (8B,8C,8E/F) 10.95 - 01.05

1.9 SL	09.97-03.99	XUD9		3114 600 001	Getr. / GBox: BE3/BE3R Anzahl der Befestigungsbohrungen / Number of mounting bores:3 nur als Ersatz für angegebene OE-Nr. / only for the listed OE-Numbers	(10) (238)		
1.9 D, Stufenheck	10.96-05.04	DHW (XUD9SD)		3000 844 201	->Orga 07972 ->09.1998		200	18
				3000 951 057	Orga 07973-> 09.1998->		200	18
				3114 600 001	Getr. / GBox: BE3/BE3R Anzahl der Befestigungsbohrungen / Number of mounting bores:3 nur als Ersatz für angegebene OE-Nr. / only for the listed OE-Numbers	(10) (238)		
1.9 TD, 66 kW 1.9 TD, 68 kW	01.96-05.04 01.96-05.04	DHX(XUD9TE), DHY(XUD9TE)		3000 855 401 ⊕			215	18
				3074 600 222	Länge [mm] / Length [mm]:857 Hüllenlänge [mm] / Sleeve Length [mm]:520 mit automatischer Nachstellung / with automatic adjustment	(82) (60) (211)		
				3114 600 001	Getr. / GBox: BE3/BE3R Anzahl der Befestigungsbohrungen / Number of mounting bores:3 nur als Ersatz für angegebene OE-Nr. / only for the listed OE-Numbers	(10) (238)		
2.0 HDI 90	02.99-05.04	RHY (DW10TD)		3000 950 009			228	18
				6283 000 131				
				6284 605 044 LHD				
				3114 600 001	Getr. / GBox: BE4/BE4R Anzahl der Befestigungsbohrungen / Number of mounting bores:3 nur als Ersatz für angegebene OE-Nr. / only for the listed OE-Numbers	(10) (238)		
2.0 HDi 110	08.01-05.04	RHS (DW10ATED), RHZ (DW10ATED)		2290 601 040	ZMS Modul Beinhaltet ZMS, Kupplungsdruckplatte, Kupplungsscheibe und Ausrücker / Contains twin- mass flywheel, clutch cover assembly, clutch disc and releaser	(25)	230	21
				3000 859 401			225	21
				2294 501 061			230	
				6284 605 044 LHD				
				3114 600 005	Getr. / GBox: ML5T Anzahl der Befestigungsbohrungen / Number of mounting bores:2 nur als Ersatz für angegebene OE-Nr. / only for the listed OE-Numbers	(10) (238)		
2.0 HDI 110	06.98-08.01	RHZ (DW10ATED)		2290 601 040	ZMS Modul 05.1999-> Beinhaltet ZMS, Kupplungsdruckplatte, Kupplungsscheibe und Ausrücker / Contains twin- mass flywheel, clutch cover assembly, clutch disc and releaser	(25)	230	21
				3000 859 401	für Motoren mit Zweimassenschwungrad / for engines with dual-mass flywheel	(195)	225	21
				3000 951 145	für Motoren ohne Zweimassenschwungrad / for engines without dual-mass flywheel	(196)	240	21
				2294 501 061	05.1999->		230	
				6284 605 044 LHD	02.1999->			
				3114 600 005	Getr. / GBox: ML5T Anzahl der Befestigungsbohrungen / Number of mounting bores:2 nur als Ersatz für angegebene OE-Nr. / only for the listed OE-Numbers	(10) (238)		
2.1 TD 12V	01.96-05.04	P8C (XUD11BTE)		3000 826 001			235	21
				3114 600 006	->Orga 09638 ->03.2003 Getr. / GBox: ML5T Anzahl der Befestigungsbohrungen / Number of mounting bores:2	(10)		



PEUGEOT

406 (8B,8C,8E/F) 10.95 - 01.05

2.2 HDi	03.00-05.04	4HX(DW12TED4 / FAP)		2290 601 041	ZMS Modul Beinhaltet ZMS, Kupplungsdruckplatte, Kupplungsscheibe und Ausrücker / Contains twin-mass flywheel, clutch cover assembly, clutch disc and releaser	(25)	242	21
				3000 859 301			242	21
				2294 501 171			242	
				6284 605 044 LHD				
				3114 600 005	Getr. / GBox: ML5T Anzahl der Befestigungsbohrungen / Number of mounting bores:2 nur als Ersatz für angegebene OE-Nr. / only for the listed OE-Numbers	(10)	(238)	

407 05.04 -

1.8	05.04 -	6FZ(EW7J4)		3000 950 009	->Orga 10416 ->05.2005		228	18
				3000 950 061 ■	Orga 10417-> 05.2005->		228	18
				6283 000 131	->Orga 10982 ->12.2006			
				6284 605 039 LHD	->Orga 11129 ->04.2007			
				6284 605 060 LHD	Orga 11130-> 05.2007->			
1.8 16V 2.0	09.05 - 05.04 -	6FY(EW7A), RFN(EW10J4)		3000 950 061 ■			228	18
				6283 000 131	->Orga 10982 ->12.2006			
				6283 605 015	05.2007-> Orga 11130->			
				6284 605 039 LHD	->Orga 11129 ->04.2007			
				6284 605 060 LHD	Orga 11130-> 05.2007->			
2.0 16V	09.05 -	RFJ(EW10A)		3000 950 061 ■			228	18
				6283 000 131	->Orga 10982 ->12.2006			
				6283 605 015	05.2007-> Orga 11130->			
				6284 605 039 LHD	->Orga 11129 ->04.2007			
				6284 605 060 LHD	Orga 11130-> 05.2007->	(10)	(238)	
2.0 Bioflex	01.08 -	RFJ(EW10A)		6283 605 015				
				6284 605 060 LHD				
2.2	05.04 -	3FZ(EW12J4)		3000 950 061 ■			228	18
				6283 000 131	->Orga 10982 ->12.2006			
				6284 605 039 LHD	->Orga 11129 ->04.2007			
				6284 605 060 LHD	Orga 11130-> 07.2005->			



PEUGEOT

407		05.04 -						
2.2 16V	09.05 -	3FY(EW12J4)		3000 950 061 ■				228 18
				6283 000 131	->Orga 10982 ->12.2006			
				6283 605 016 LHD	12.2006 - 04.2007 Orga 10983 - Orga 11129			
				6283 605 015	05.2007-> Orga 11130->			
				6284 605 039 LHD	->Orga 11129 ->04.2007			
				6284 605 060 LHD	Orga 11130-> 05.2007->			
3.0	05.04 -	XFV(ES9A)		3000 858 002 ■				242 21
				6283 605 004				
				6284 605 039 LHD				
1.6 HDi 110	05.04 -	9HZ(DV6TED4)		2290 601 002	ZMS Modul Getr. / GBox: BE4R Beinhaltet ZMS, Kupplungsdruckplatte, Kupplungsscheibe und Ausrücker / Contains twin- mass flywheel, clutch cover assembly, clutch disc and releaser enthält Druckplatten- und Schwungradbefestigungsschrauben / includes bolt for pressure plate and flyweel mounting	(25) (152)		228 18
				3000 951 013	->Orga 10777 ->05.2006 Getr. / GBox: BE4R nur in Verbindung mit / only in connection with:2294 001 594	(239)		228 18
				2294 001 594	->Orga 10777 ->05.2006 Getr. / GBox: BE4R nur in Verbindung mit / only in connection with:3000 951 013 enthält Schwungradbefestigungsschrauben / includes bolt for flyweel mounting	(239) (155)		228
				3000 951 013	Orga 10778-> 05.2006-> Getr. / GBox: BE4R			228 18
				2294 001 594	Orga 10778-> 05.2006-> Getr. / GBox: BE4R enthält Schwungradbefestigungsschrauben / includes bolt for flyweel mounting	(155)		228
				6283 000 131				
				6283 605 015	05.2007-> Orga 11130->			
				6284 605 039 LHD	->Orga 11129 ->04.2007			
				6284 605 060 LHD	Orga 11130-> 05.2007->			



PEUGEOT

407 05.04 -

2.0 HDi 135	05.04 -	RHR (DW10BTED4)		2290 601 067	Beinhaltet ZMS, Kupplungsdruckplatte, Kupplungsscheibe und Ausrücker / Contains twin-mass flywheel, clutch cover assembly, clutch disc and releaser	(25)	240	21
				3000 951 835	->Orga 10909 ->09.2006		240	21
				3000 951 837	->Orga 10909 ->09.2006	nur in Verbindung mit / only in connection with:2294 501 181 (239)	240	21
				3000 951 837	Orga 10910-> 09.2006->		240	21
				6283 000 131	->Orga 10982 ->12.2006			
				6283 605 015	Orga 11130-> 05.2007->			
				6284 605 039	->Orga 11129 ->04.2007			
				6284 605 060	Orga 11130-> 05.2007->			
2.0 HDi, 103 kW	08.08 -	RHR (DW10BTED4)		2290 601 067	Beinhaltet ZMS, Kupplungsdruckplatte, Kupplungsscheibe und Ausrücker / Contains twin-mass flywheel, clutch cover assembly, clutch disc and releaser	(25)	240	21
				3000 951 837			240	21
				6283 605 015				
				6284 605 060				
2.0 HDi, 110 kW	02.10 -	RHE (DW10CTED4)		6283 605 015				
2.0 HDi, 120 kW	07.09 -	RHH (DW10CTED4)		3000 950 914			240	21
				6283 605 015				
2.2 HDi	06.08 -	4HP (DW12BTED4)		3000 951 834			240	21
				2294 501 183			240	
				3182 600 186	Immer erneuern / Renew everytime (61)			
				6284 605 060				
2.2 HDi 170	05.06 -	4HT (DW12BTED4)		3000 951 834			240	21
				2294 501 183			240	
				3182 600 186	Immer erneuern / Renew everytime (61)			
				6284 605 039	->Orga 11129 ->04.2007			
				6284 605 060	Orga 11130-> 05.2007->			

504 (A_, M_) 07.68 - 07.86

1.8 (M03) 1.8 (A01, A03) 1.8 Injection (A02) 2.0 (A1, A13, MY1, MY3) 2.0 TI (A12, A14)	01.71-06.83 07.68-02.71 07.68-02.71 03.71-06.86 01.71-06.83	XM, 106(XN1), XM7, 107(XN2), KF5, KF6		3000 165 001	->Chass. 3 650 192 Getr. / GBox: BA7		215	10
				3000 165 002	Chass. 3 650 193-> Getr. / GBox: BA7		215	10
2.3				3000 165 001	Getr. / GBox: BA10/5		215	10
1.9 D (M20)	03.73-07.86	XD4x88		3000 152 002	Chass. 3 610 001->		215	10
				3082 119 131	->Chass. 3 610 000		215	
				3151 600 552	->Chass. 3 610 000			
2.1 D (A20, M20)	02.71-07.86	XD4x90		3000 152 002			215	10
2.3 D (A40, A45)	07.75-12.83	134(XD2)		3082 119 131			215	
				3151 600 552				



PEUGEOT

504 Pick-up (E_)		01.80 - 12.89					
1.6	01.80-06.87	XC7P		3000 165 001	->Chass. 3 650 192	215	10
				3000 165 002	Chass. 3 650 193->	215	10
2.3 D	01.80-12.89	134(XD2)		3000 152 002	07.1981->	215	10
				3082 119 131		215	

505 (551_)		05.79 - 09.95					
1.6 4x4	05.79-	XC7,		3000 165 002 LHD		215	10
1.8, 55 kW	06.81-10.85	106(XN1),		3000 165 001 RHD	->Chass. 1318391	215	10
1.8, 60 kW	01.82-10.85	105(XM7),		3000 165 002 RHD	Chass. 1318392->	215	10
1.8, 62 kW	09.85-10.86	105C(XM7A),		1863 869 009	Kugellager / Ball Bearing	(65)	40
2.0, 71 kW	11.80-12.85	106E(XN1A)		3000 165 002		215	10
2.0, 72 kW	09.85-09.95			1863 869 009	Kugellager / Ball Bearing	(65)	40
2.0, 60 kW	04.82-11.87	XN6		3000 165 002		215	10
				1863 869 009	Kugellager / Ball Bearing	(65)	40
2.0, 69 kW	08.83-12.85	XC7,		3000 165 002 LHD		215	10
		106(XN1),		3000 165 001 RHD	->Chass. 1318391	215	10
		105(XM7),		3000 165 002 RHD	Chass. 1318392->	215	10
		105C(XM7A),		1863 869 009	Kugellager / Ball Bearing	(65)	40
		106E(XN1A)					
2.0 TI,STI	08.79-10.86	829(ZEJ),		3000 165 002		215	10
2.2 GTI, 90 kW	08.83-12.93	851B(ZDJL)		1863 869 009	Kugellager / Ball Bearing	(65)	40
2.2, 84 kW	03.86-12.93	851X(ZDJL),		3082 119 131		215	
2.2, 85 kW	05.81-10.84	851(ZDJ)		1878 037 441		215	10
2.2 GTI, 96 kW	08.83-12.93			3151 600 548			
				1863 869 009	Kugellager / Ball Bearing	(65)	40
2.2 Turbo Injection, 110 kW	01.86-12.87	176B(N9TE),		3082 150 142		228	
2.2 Turbo Injection, 114 kW	03.84-10.88	176X(N9TE)		3151 600 552			
				1863 869 009	Kugellager / Ball Bearing	(65)	40
2.8 GTI V6	06.86-12.93	152B(XD3TE),		3082 150 142		228	
2.5 Turbo Diesel, 66 kW	10.83-12.93	152A(XD3T),		3151 600 548			
2.5 Turbo Diesel, 70 kW	10.83-12.90	154X(ZN3J),		1863 869 009	Kugellager / Ball Bearing	(65)	40
2.5 Turbo Diesel, 77 kW	10.86-12.93	XD3T					
2.3 Diesel	04.82-06.86	147(XD2S)		3000 152 002	->Chass. 1292000	215	10
				1863 869 009	Kugellager / Ball Bearing	(65)	40
2.3 Turbo Diesel	09.80-06.86	147(XD2S)		3082 150 142	->08.1981	228	
				3151 600 552	->08.1981		
				1863 869 009	Kugellager / Ball Bearing	(65)	40
2.5 Diesel, 51 kW	10.81-11.90	155(XD3)		3000 152 002		215	10
2.5 Diesel, 55 kW	06.81-12.93			1863 869 009	Kugellager / Ball Bearing	(65)	40

508		11.10 -					
1.6 VTi, 85 kW	11.10-	5FS(EP6C)		3182 600 199 M	Getr. / GBox: MC Immer erneuern / Renew everytime	(61)	
1.6 VTi, 88 kW	11.10-			3182 600 191	Getr. / GBox: STT MC Schaltgetriebe, automatisch betätigt / Automated Manual Transmission	(105)	
					Füllmedium: Mineralöl / Fill Medium: Mineral Oil	(54)	
					Immer erneuern / Renew everytime	(61)	
1.6 THP, 110 kW	11.10-	EP6CDT		3000 970 049 M	Getr. / GBox: MC	235	26
1.6 THP, 115 kW	11.10-			2294 001 583 M	Getr. / GBox: MC enthält Schwungradbefestigungsschrauben / includes bolt for flywheel mounting	(155)	235
				3182 600 199 M	Getr. / GBox: MC Immer erneuern / Renew everytime	(61)	



PEUGEOT

508 11.10 -

1.6 HDi, 82 kW 1.6 HDi, 84 kW	11.10- 02.12-	9HR(DV6C), 9HD(DV6CTED)		3000 950 638	Getr. / GBox: STT MC Schaltgetriebe, automatisch betätigt / Automated Manual Transmission (105)	235	
				2294 001 594	Getr. / GBox: BE4R enthält Schwungradbefestigungsschrauben / includes bolt for flywheel mounting (155)	228	
				2294 701 029	Getr. / GBox: STT MC Schaltgetriebe, automatisch betätigt / Automated Manual Transmission (105) enthält Schwungradbefestigungsschrauben / includes bolt for flywheel mounting (155)	235	
				3182 600 190	Getr. / GBox: STT MC Schaltgetriebe, automatisch betätigt / Automated Manual Transmission (105) Füllmedium: Mineralöl / Fill Medium: Mineral Oil (54) Immer erneuern / Renew everytime (61)		
				3151 994 301	Getr. / GBox: BE4R		
2.0 HDi, 100 kW 2.0 HDi, 103 kW	11.10- 11.10-	RHF (DW10BTED4) RHR(DW10BT ED4)		2290 601 067	->Orga 12773 ->10.2011 Beinhaltet ZMS, Kupplungsdruckplatte, Kupplungsscheibe und Ausrücker / Contains twin- mass flywheel, clutch cover assembly, clutch disc and releaser (25)	240	21
				3000 951 837	->Orga 12774 ->10.2011	240	21
				3000 950 914	Orga 12775-> 11.2011->	240	21
				2294 501 181	->Orga 12773 ->10.2011	240	
2.0 HDi, 120 kW 2.0 HDi Hybrid4 AWC, 120 kW	11.10- 11.10-	RHH (DW10CTED4) RHC(DW10CT ED4)		3000 950 914	Getr. / GBox: ML6C	240	21
				3182 600 190	Füllmedium: Mineralöl / Fill Medium: Mineral Oil (54) Immer erneuern / Renew everytime (61)		
2.0 HDi Hybrid4 AWC, 147 kW	11.10-			3182 600 190	Füllmedium: Mineralöl / Fill Medium: Mineral Oil (54) Immer erneuern / Renew everytime (61)		

508 SW 11.10 -

1.6 VTi, 85 kW 1.6 VTi, 88 kW	11.10- 11.10-	5FS(EP6C)		3182 600 199	Getr. / GBox: MC Immer erneuern / Renew everytime (61)		
				3182 600 191	Getr. / GBox: STT MC Schaltgetriebe, automatisch betätigt / Automated Manual Transmission (105) Füllmedium: Mineralöl / Fill Medium: Mineral Oil (54) Immer erneuern / Renew everytime (61)		
1.6 THP, 110 kW 1.6 THP, 115 kW	11.10- 11.10-	EP6CDT, 5FX(EP6DT)		3000 970 049	Getr. / GBox: MC	235	26
				2294 001 583	Getr. / GBox: MC enthält Schwungradbefestigungsschrauben / includes bolt for flywheel mounting (155)	235	
				3182 600 199	Getr. / GBox: MC Immer erneuern / Renew everytime (61)		
1.6 HDi, 82 kW 1.6 HDi, 84 kW	11.10- 02.12-	9HR(DV6C), 9HD(DV6CTED)		3000 950 638	Getr. / GBox: STT MC Schaltgetriebe, automatisch betätigt / Automated Manual Transmission (105)	235	
				2294 001 594	Getr. / GBox: BE4R enthält Schwungradbefestigungsschrauben / includes bolt for flywheel mounting (155)	228	
				2294 701 029	Getr. / GBox: STT MC Schaltgetriebe, automatisch betätigt / Automated Manual Transmission (105) enthält Schwungradbefestigungsschrauben / includes bolt for flywheel mounting (155)	235	
				3182 600 190	Getr. / GBox: STT MC Schaltgetriebe, automatisch betätigt / Automated Manual Transmission (105) Füllmedium: Mineralöl / Fill Medium: Mineral Oil (54) Immer erneuern / Renew everytime (61)		
				3151 994 301	Getr. / GBox: BE4R		



PEUGEOT

508 SW 11.10 -

2.0 HDi, 100 kW	11.10-	RHR (DW10BTED4)		2290 601 067	->Orga 12773 ->10.2011 Beinhaltet ZMS, Kupplungsdruckplatte, Kupplungsscheibe und Ausrücker / Contains twin-mass flywheel, clutch cover assembly, clutch disc and releaser	(25)	240	21
				3000 951 837 ■	->Orga 12774 ->10.2011		240	21
				3000 950 914 ■	Orga 12775-> 11.2011->		240	21
2.0 HDi, 103 kW	11.10-	RHF (DW10BTED4)		2290 601 067	->Orga 12773 ->10.2011 Beinhaltet ZMS, Kupplungsdruckplatte, Kupplungsscheibe und Ausrücker / Contains twin-mass flywheel, clutch cover assembly, clutch disc and releaser	(25)	240	21
				3000 951 837 ■	->Orga 12774 ->10.2011		240	21
				3000 950 914 ■	Orga 12775-> 11.2011->		240	21
2.0 HDi, 120 kW	11.10-	RHH (DW10CTED4)		3000 950 914 ⊕■	Getr. / GBox: ML6C		240	21
2.0 HDi RXH Hybrid4	12.11-	RHC (DW10CTED4)		3182 600 190	Füllmedium: Mineralöl / Fill Medium: Mineral Oil Immer erneuern / Renew everytime	(54) (61)		

604 (561A_) 08.77 - 07.87

2.0	03.83-02.87	XN6		3000 165 001			215	10
				1863 869 009	Kugellager / Ball Bearing	(65)	40	
2.7 SL	08.77-05.83	112(ZM),		3151 600 552				
2.7 TI,STI	08.77-05.83	140(ZMJ)		3082 150 142	->06.1981		228	
2.3 TD	09.79-05.83	147(XD2S)		3151 600 552	->06.1981			
				1863 869 009	Kugellager / Ball Bearing	(65)	40	
2.5 TD	08.83-12.86	152A(XD3T)		3082 150 142			228	
				3151 600 548				
				1863 869 009	Kugellager / Ball Bearing	(65)	40	

605 (6B) 06.89 - 09.99

2.0, 79 kW	02.90-09.99	XU10M		3000 438 001			215	18
2.0, 84 kW	06.89-09.99	R5A(XU102C),		3000 438 001			215	18
2.0, 89 kW	06.89-09.99	RFZ(XU10J2Z),						
2.1 D	06.89-07.95	P9A(XUD11A)						
2.0 16V	07.94-09.99	RFV (XU10J4R)		3000 855 401 ⊕			215	18
2.0 Turbo, 104 kW	07.92-09.99	P8C		3000 855 201	->12.1997		228	21
2.0 Turbo, 108 kW	07.91-09.99	(XUD11BTE),						
2.1 Turbo Diesel	06.89-09.99	PHZ						
2.1 TD 12V	08.94-09.99	(XUD11ATE), RGY (XU10J2TE), RGX (XU10J2TE)						
3.0	10.89-09.99	UFZ(ZPJ)		3082 150 142	Getr. / GBox: ME3		228	
				1862 784 002	Getr. / GBox: ME3		228	21
				3151 874 002	Getr. / GBox: ME3			
3.0 V6	04.97-09.99	XFZ(ES9J4)		3000 858 002 ■			242	21
3.0 SV 24	08.89-09.99	UKZ(ZPJ4/Z)		3151 874 002	Getr. / GBox: ME5			
				3151 600 524	Getr. / GBox: MG5T			



PEUGEOT

605 (6B)		06.89 - 09.99				242	21
2.5 Turbo Diesel	07.94 -09.99	THY(DK5ATE)	3000 738 001				
			3151 600 524	Getr. / GBox: MG5T			

607 (9D, 9U)		01.00 -					
2.0 2.2 16V, 116 kW	02.00 - 02.00 -	3FZ(EW12J4), RFN(EW10J4)	3000 826 001	->Orga 08910 ->04.2001 Getr. / GBox: ML5T		235	21
			3000 951 165	Orga 08911-> 04.2001-> Getr. / GBox: ML5T		235	21
			3000 950 061	Getr. / GBox: ML5C		228	18
			6283 000 131	Getr. / GBox: ML5C			
			6283 605 004	Getr. / GBox: ML5T			
			6284 605 067				
			3114 600 003	Anzahl der Befestigungsbohrungen / Number of mounting bores:2 nur als Ersatz für angegebene OE-Nr. / only for the listed OE-Numbers	(10) (238)		
2.2 16V, 120 kW	09.05 -	3FY(EW12J4)	3000 950 061			228	18
			6283 000 131				
			6284 605 067				
3.0 V6 24V, 152 kW	02.00 -	XFX(ES9J4S)	3000 858 002	Getr. / GBox: ML5T,ML5C		242	21
			6283 605 004	Getr. / GBox: ML5T,ML5C			
			6284 605 067				
			3114 600 003	Anzahl der Befestigungsbohrungen / Number of mounting bores:2 nur als Ersatz für angegebene OE-Nr. / only for the listed OE-Numbers	(10) (238)		
3.0 V6 24V, 155 kW	03.04 -	XFV(ES9A)	6284 605 067	->01.2005			
			3114 600 003	Anzahl der Befestigungsbohrungen / Number of mounting bores:2 nur als Ersatz für angegebene OE-Nr. / only for the listed OE-Numbers	(10) (238)		
2.0 HDI, 80 kW	05.00 -	RHZ (DW10ATED)	2290 601 040	ZMS Modul Beinhaltet ZMS, Kupplungsdruckplatte, Kupplungsscheibe und Ausrücker / Contains twin- mass flywheel, clutch cover assembly, clutch disc and releaser	(25)	230	21
			6284 605 067				
		3114 600 005	Anzahl der Befestigungsbohrungen / Number of mounting bores:2 nur als Ersatz für angegebene OE-Nr. / only for the listed OE-Numbers	(10) (238)			
2.0 HDi	03.01 -07.04	RHS (DW10ATED)/ AP), RHZ (DW10ATED)	3000 859 401	Getr. / GBox: ML5T,ML5C		225	21
			2290 601 040	ZMS Modul Beinhaltet ZMS, Kupplungsdruckplatte, Kupplungsscheibe und Ausrücker / Contains twin- mass flywheel, clutch cover assembly, clutch disc and releaser	(25)	230	21
			6284 605 067				



PEUGEOT

607 (9D, 9U) 01.00 -

2.0 HDI, 100 kW	09.05-	RHR (DW10BTED4)	2290 601 067	Beinhaltet ZMS, Kupplungsdruckplatte, Kupplungsscheibe und Ausrücker / Contains twin-mass flywheel, clutch cover assembly, clutch disc and releaser	(25)	240	21
			3000 951 835	->Orga 10909 -> 09.2006		240	21
			3000 951 837	->Orga 10909 -> 09.2006 nur in Verbindung mit / only in connection with:2294 501 181	(239)	240	21
			3000 951 837	Orga 10910-> 09.2006->		240	21
			6283 000 131				
			6284 605 067				
2.2 HDI	02.00-	4HX(DW12TED4 / FAP)	2290 601 041	ZMS Modul Beinhaltet ZMS, Kupplungsdruckplatte, Kupplungsscheibe und Ausrücker / Contains twin-mass flywheel, clutch cover assembly, clutch disc and releaser	(25)	242	21
			3000 859 301	Getr. / GBox: ML5T,ML5C,ML6CL		242	21
			6283 605 004	Getr. / GBox: ML5T,ML5C,ML6CL			
			6283 000 131	Getr. / GBox: ML6CL			
			6284 605 067				
2.2 HDi	05.06-	4HT (DW12BTED4)	3000 951 834			240	21
			2294 501 183			240	
			6284 605 067				

806 (221) 06.94 - 08.02

1.8 2.0	07.95-08.02 06.94-08.02	LFW(XU7JP), RFU(XU10J2)	3000 438 001	-> 12.1997		215	18
			3000 857 701	01.1998->		215	18
2.0 16V, 97 kW	05.98-09.00	RFV (XU10J4R)	3000 951 255	Nur zusammen verbauen / Only install together	(96)	228	21
			3074 600 253	Länge [mm] / Length [mm]:762 Hülllänge [mm] / Sleeve Length [mm]:332 mit automatischer Nachstellung / with automatic adjustment	(82) (60) (211)		
			3114 600 006	Anzahl der Befestigungsbohrungen / Number of mounting bores:2 nur als Ersatz für angegebene OE-Nr. / only for the listed OE-Numbers	(10) (238)		
2.0 16V, 100 kW	09.00-08.02	RFN(EW10J4)	3000 950 061			228	18
2.0 Turbo	06.94-08.02	RGX (XU10J2TE)	3000 951 255	Getr. / GBox: ME Nur zusammen verbauen / Only install together	(96)	228	21
			3074 600 254	Getr. / GBox: ME Länge [mm] / Length [mm]:854 Hülllänge [mm] / Sleeve Length [mm]:489 mit automatischer Nachstellung / with automatic adjustment	(82) (60) (211)		
			3074 600 255	Getr. / GBox: ML Länge [mm] / Length [mm]:1095 Hülllänge [mm] / Sleeve Length [mm]:750 mit automatischer Nachstellung / with automatic adjustment	(82) (60) (211)		
			3114 600 010	Anzahl der Befestigungsbohrungen / Number of mounting bores:2 nur als Ersatz für angegebene OE-Nr. / only for the listed OE-Numbers	(10) (238)		



PEUGEOT

806 (221) 06.94 - 08.02

1.9 TD, 66 kW 1.9 TD, 68 kW	07.95-08.02 05.97-08.02	DHX(XUD9TE), DHY(XUD9TE)		3000 951 255	Getr. / GBox: ME,ML Nur zusammen verbauen / Only install together	(96)	228	21
				3074 600 254	Getr. / GBox: ME Länge [mm] / Length [mm]:854 Hüllenlänge [mm] / Sleeve Length [mm]:489 mit automatischer Nachstellung / with automatic adjustment	(82) (60) (211)		
				3074 600 255	Getr. / GBox: ML Länge [mm] / Length [mm]:1095 Hüllenlänge [mm] / Sleeve Length [mm]:750 mit automatischer Nachstellung / with automatic adjustment	(82) (60) (211)		
				3114 600 010	Anzahl der Befestigungsbohrungen / Number of mounting bores:2 nur als Ersatz für angegebene OE-Nr. / only for the listed OE-Numbers	(10) (238)		
2.0 HDI 2.0 HDI 16V	08.99-08.02 08.99-08.02	RHW (DW10ATED4) , RHZ (DW10ATED)		2290 601 040	ZMS Modul Beinhaltet ZMS, Kupplungsdruckplatte, Kupplungsscheibe und Ausrücker / Contains twin- mass flywheel, clutch cover assembly, clutch disc and releaser	(25)	230	21
				3000 859 401			225	21
				3114 600 005	Anzahl der Befestigungsbohrungen / Number of mounting bores:2 nur als Ersatz für angegebene OE-Nr. / only for the listed OE-Numbers	(10) (238)		

807 (E) 06.02 -

2.0	06.02-	RFN(EW10J4)		3000 950 061 ■			228	18
				6283 605 016	Orga 10846 - Orga 11073 07.2006 - 03.2007			
				6283 000 131				
				6284 605 035 LHD	->Orga 10851 ->07.2006			
				6284 605 042 LHD	Orga 10852-> 07.2006->			
2.0 16V	09.05-	RFJ(EW10A)		3000 950 061 ■			228	18
				6283 605 016	07.2006 - 03.2007 Orga 10846 - Orga 11073			
				6283 000 131				
				6284 605 035 LHD	->Orga 10851 ->07.2006			
				6284 605 042 LHD	Orga 10852-> 07.2006->			
	3114 600 001	Anzahl der Befestigungsbohrungen / Number of mounting bores:3 nur als Ersatz für angegebene OE-Nr. / only for the listed OE-Numbers	(10) (238)					
2.2	06.02-	3FZ(EW12J4)		3000 950 061 ■			228	18
				6283 605 004				
				6283 000 131				
				6284 605 035 LHD				
2.0 HDi, 79 kW	06.02-	RHT, RHM		3000 859 401	->Orga 10647 ->01.2006		225	21
				3000 951 150	Orga 10648-> 01.2006->		225	21
		RHM (DW10ATED4) , RHW(DW10A TED4), RHT(DW10AT ED4)		2290 601 040	ZMS Modul ->12.2005 Getr. / GBox: ML5 Beinhaltet ZMS, Kupplungsdruckplatte, Kupplungsscheibe und Ausrücker / Contains twin- mass flywheel, clutch cover assembly, clutch disc and releaser	(25)	230	21
				6283 605 004				
				6284 605 035 LHD				



PEUGEOT

807 (E)		06.02 -								
2.0 HDi, 80 kW	04.04 -05.06	RHW (DW10ATED4)	3000 859 401	->Orga 10702 ->02.2006			225	21		
			3000 951 150	Orga 10703-> 02.2006->			225	21		
			6284 605 035 LHD							
2.0 HDi, 88 kW	02.06 -	RHK (DW10UTED4)	2290 601 067	Beinhaltet ZMS, Kupplungsdruckplatte, Kupplungsscheibe und Ausrücker / Contains twin- mass flywheel, clutch cover assembly, clutch disc and releaser	(25)		240	21		
			3000 951 837 ■	Getr. / GBox: ML6C			240	21		
			6283 605 016 LHD	Orga 10795 - Orga 10968 06.2006 - 11.2006 Getr. / GBox: ML6						
			6283 000 131 RHD	Orga 10624-> 12.2005->						
			6283 605 016 RHD	Orga 10825-> 06.2006-> Getr. / GBox: ML6						
			6283 605 017 LHD	Orga 10969-> 11.2006-> Getr. / GBox: ML6						
2.0 HDI	06.06 -	RHR (DW10BTED4)	2290 601 067 M	Beinhaltet ZMS, Kupplungsdruckplatte, Kupplungsscheibe und Ausrücker / Contains twin- mass flywheel, clutch cover assembly, clutch disc and releaser	(25)		240	21		
			3000 951 837 ■	->Orga 10842 ->07.2006 nur in Verbindung mit / only in connection with:2294 501 181	(239)		240	21		
			3000 951 837 ■	Orga 10843-> 07.2006->			240	21		
			2294 501 181	->Orga 10842 ->07.2006 nur in Verbindung mit / only in connection with:3000 951 837	(239)		240			
			2294 501 181	Orga 10843-> 07.2006->			240			
			6283 605 016 LHD	->Orga 10968 ->11.2006						
			6283 605 016 RHD	Orga 10825->						
			6283 605 017 LHD	Orga 10969-> 11.2006->						
		6284 605 042 LHD								
				RHR	3000 951 835 ■	->Orga 10842 ->07.2006			240	21
2.0 HDi, 120 kW	06.09 -	RHH (DW10CTED4)	3000 950 914 ■				240	21		
			6283 605 018							
			6284 605 042 LHD							
2.2 HDi, 94 kW	06.02 -	4HW, 4HX(DW12TE D4/ FAP	3000 859 301	Getr. / GBox: ML5C Getr. / GBox: ML6CL			242	21		
			2290 601 041	ZMS Modul Getr. / GBox: ML5C Getr. / GBox: ML6CL Beinhaltet ZMS, Kupplungsdruckplatte, Kupplungsscheibe und Ausrücker / Contains twin- mass flywheel, clutch cover assembly, clutch disc and releaser	(25)		242	21		
		4HX(DW12TED4 / FAP)	6284 605 035							



PEUGEOT

807 (E) 06.02 -

2.2 HDi, 125 kW	06.06-	4HT (DW12BTED4)	3000 951 834			240	21
			2294 501 183			240	
			3182 600 186	Immer erneuern / Renew everytime	(61)		
			6284 605 041				

1007 (KM_) 04.05 -

1.4	04.05-	KFV(TU3JP)	3000 950 017	Nur zusammen verbauen / Only install together	(96)	180	18
			6283 605 003	->Orga 10262 ->12.2004			
			6283 005 903	Orga 10263-> 12.2004->			
			6283 605 003				
			3981 000 089	->Orga 10982 ->12.2006 Schaltgetriebe, automatisch betätigt / Automated Manual Transmission	(105)		
			3981 000 091	Orga 10983-> 12.2006-> Schaltgetriebe, automatisch betätigt / Automated Manual Transmission	(105)		
			6284 000 055				
			3981 000 090	->Orga 10982 ->12.2006 Schaltgetriebe, automatisch betätigt / Automated Manual Transmission	(105)		
			3981 000 092	Orga 10983-> 12.2006-> Schaltgetriebe, automatisch betätigt / Automated Manual Transmission	(105)		
			3114 600 002	Anzahl der Befestigungsbohrungen / Number of mounting bores:3 nur als Ersatz für angegebene OE-Nr. / only for the listed OE-Numbers	(10) (238)		
1.4 16V	10.05-	KFU(ET3J4)	3000 951 012			200	18
			6283 605 003	->Orga 10262 ->12.2004			
			6283 005 903	Orga 10263-> 12.2004->			
			6283 605 003				
			6284 000 055				
3114 600 002	Anzahl der Befestigungsbohrungen / Number of mounting bores:3 nur als Ersatz für angegebene OE-Nr. / only for the listed OE-Numbers	(10) (238)					



PEUGEOT

1007 (KM _)		04.05 -							
1.6 16V	04.05-	NFU(TU5JP4)		3000 950 028				200	18
				6283 605 003 <small>LHD</small>	->Orga 10262 ->12.2004				
				6283 005 903 <small>LHD</small>	Orga 10263-> 12.2004->				
				6283 605 003 <small>RHD</small>					
				3981 000 089	->Orga 10982 ->12.2006 Schaltgetriebe, automatisch betätigt / Automated Manual Transmission	(105)			
				3981 000 091	Orga 10983-> 12.2006-> Schaltgetriebe, automatisch betätigt / Automated Manual Transmission	(105)			
				6284 000 055 <small>LHD</small>					
				3981 000 090	->Orga 10982 ->12.2006 Schaltgetriebe, automatisch betätigt / Automated Manual Transmission	(105)			
				3981 000 092	Orga 10983-> 12.2006-> Schaltgetriebe, automatisch betätigt / Automated Manual Transmission	(105)			
				3114 600 002	Anzahl der Befestigungsbohrungen / Number of mounting bores:3 nur als Ersatz für angegebene OE-Nr. / only for the listed OE-Numbers	(10) (238)			
1.4 HDi	04.05-	8HX(DV4TD), 8HZ(DV4TD)		3000 950 025				200	18
				6283 605 003 <small>LHD</small>	->Orga 10262 ->12.2004				
				6283 005 903 <small>LHD</small>	Orga 10263-> 12.2004->				
				6283 605 003 <small>RHD</small>					
				6284 000 055 <small>LHD</small>					
	3114 600 002	Anzahl der Befestigungsbohrungen / Number of mounting bores:3 nur als Ersatz für angegebene OE-Nr. / only for the listed OE-Numbers	(10) (238)						
1.6 HDi	06.07-	9HZ(DV6TED4)		2290 601 002	ZMS Modul Beinhaltet ZMS, Kupplungsdruckplatte, Kupplungsscheibe und Ausrücker / Contains twin-mass flywheel, clutch cover assembly, clutch disc and releaser enthält Druckplatten- und Schwungradbefestigungsschrauben / includes bolt for pressure plate and flyweel mounting	(25) (152)		228	18
				3000 951 013				228	18
				2294 001 594	enthält Schwungradbefestigungsschrauben / includes bolt for flyweel mounting	(155)	228		
				3114 600 001	Anzahl der Befestigungsbohrungen / Number of mounting bores:3 nur als Ersatz für angegebene OE-Nr. / only for the listed OE-Numbers	(10) (238)			
2008		03.13 -							
1.2 VTi	03.13-			3151 600 514					
				6283 600 542	ohne PTL (Peak Torque Limiter / Spitzenmomentbegrenzer) / without PTL (Peak Torque Limiter)	(248)			
				6284 600 673 <small>LHD</small>					
				3114 600 002	Anzahl der Befestigungsbohrungen / Number of mounting bores:3 nur als Ersatz für angegebene OE-Nr. / only for the listed OE-Numbers	(10) (238)			



PEUGEOT

2008 03.13 -

1.6 VTi	03.13-	5FS(EP6C)		3000 950 005			228	18
				6283 600 545	für Fahrzeuge ohne Start-Stopp-Funktion / for vehicles without start-stop function ohne PTL (Peak Torque Limiter / Spitzenmomentbegrenzer) / without PTL (Peak Torque Limiter)	(181)		
				6284 600 673	für Fahrzeuge ohne Start-Stopp-Funktion / for vehicles without start-stop function	(181)		
				3114 600 001	Anzahl der Befestigungsbohrungen / Number of mounting bores:3 nur als Ersatz für angegebene OE-Nr. / only for the listed OE-Numbers	(10)	(238)	
1.4 HDi	06.13-	8HR(DV4C)		3000 950 645				
				6283 600 542	ohne PTL (Peak Torque Limiter / Spitzenmomentbegrenzer) / without PTL (Peak Torque Limiter)	(248)		
				6284 600 673				
				3114 600 002	Anzahl der Befestigungsbohrungen / Number of mounting bores:3 nur als Ersatz für angegebene OE-Nr. / only for the listed OE-Numbers	(10)	(238)	
1.6 HDi, 68 kW	03.13-	9HP(DV6DTEd)		3151 994 301				
				6283 600 545	für Fahrzeuge ohne Start-Stopp-Funktion / for vehicles without start-stop function ohne PTL (Peak Torque Limiter / Spitzenmomentbegrenzer) / without PTL (Peak Torque Limiter)	(181)	(248)	
				6284 600 673	für Fahrzeuge ohne Start-Stopp-Funktion / for vehicles without start-stop function	(181)		
				3114 600 001	Anzahl der Befestigungsbohrungen / Number of mounting bores:3 nur als Ersatz für angegebene OE-Nr. / only for the listed OE-Numbers	(10)	(238)	
1.6 HDi, 84 kW	03.13-	9HD(DV6CTED)		3182 600 199	Immer erneuern / Renew everytime	(61)		

3008 06.09 -

1.6 VTi	06.09-	5FS(EP6C), EP6		3000 950 005			228	18
				6283 605 015	Getr. / GBox: BE4R			
				6284 605 061	->Orga 12383 ->10.2010			
				6284 605 056	Orga 12482-> 01.2011->			
				3114 600 001	Anzahl der Befestigungsbohrungen / Number of mounting bores:3 nur als Ersatz für angegebene OE-Nr. / only for the listed OE-Numbers	(10)	(238)	
1.6 THP, 110 kW	06.09-	5FX(EP6DT)		3000 950 062			228	18
				2294 001 095	enthält Schwungradbefestigungsschrauben / includes bolt for flywheel mounting	(155)	228	
				3182 600 167	Immer erneuern / Renew everytime	(61)		
				6284 605 050	->Orga 12481 ->01.2011			



PEUGEOT

3008		06.09 -						
1.6 THP, 115 kW	06.09-	5FV(EP6DT)		3000 950 062	->Orga 12166 ->03.2010		228 18	
				3000 970 049	Orga 12167-> 03.2010->		235 26	
				2294 001 095	->Orga 12165 ->02.2010 enthält Schwungradbefestigungsschrauben / includes bolt for flyweel mounting	(155)	228	
				2294 001 583	Orga 12166-> 03.2010-> enthält Schwungradbefestigungsschrauben / includes bolt for flyweel mounting	(155)	235	
				3182 600 167	->Orga 12166 ->03.2010 Immer erneuern / Renew everytime	(61)		
				3182 600 199	Orga 12167-> 03.2010-> Immer erneuern / Renew everytime	(61)		
				6284 605 050	->Orga 12383 ->10.2010			
				6284 605 055	Orga 12482-> 01.2011->			
1.6 HDi, 80 kW	06.09-	9HZ(DV6TED4)		3000 951 086	Schaltgetriebe 6 Gang, automatisch betätigt / 6-Speed manual transmission, operated automatically	(102)	228 18	
				2294 001 594	enthält Schwungradbefestigungsschrauben / includes bolt for flyweel mounting	(155)	228	
				3182 600 167	Immer erneuern / Renew everytime	(61)		
				3182 600 191	Schaltgetriebe 6 Gang, automatisch betätigt / 6-Speed manual transmission, operated automatically Füllmedium: Mineralöl / Fill Medium: Mineral Oil Immer erneuern / Renew everytime	(102) (54) (61)		
				6284 605 050				
1.6 HDi, 82 kW	08.10-	9HR(DV6C)		3000 950 638	Schaltgetriebe 6 Gang, automatisch betätigt / 6-Speed manual transmission, operated automatically	(102)	235	
				2294 701 029	enthält Schwungradbefestigungsschrauben / includes bolt for flyweel mounting	(155)	235	
				3182 600 199	Immer erneuern / Renew everytime	(61)		
				3182 600 190	Schaltgetriebe 6 Gang, automatisch betätigt / 6-Speed manual transmission, operated automatically Füllmedium: Mineralöl / Fill Medium: Mineral Oil Immer erneuern / Renew everytime	(102) (54) (61)		
	6284 605 054	Orga 12482-> 01.2011->						
1.6 HDi, 84 kW	03.13-	9HD(DV6CTED)		3182 600 199	Immer erneuern / Renew everytime	(61)		
1.6 HDi, 88 kW	05.14-							
2.0 HDi, 100 kW	09.11-			3000 950 914			240 21	
				6283 605 016				
				6284 605 056				
2.0 HDi, 120 kW	06.09-	RHH (DW10CTED4)		3000 950 914			240 21	
				6283 605 016				
				6283 605 015				
				6284 605 061	->Orga 12383 ->10.2010			
				6284 605 056	Orga 12482-> 01.2011->			
2.0 HDi Hybrid4	02.11-	RHH (DW10CTED4)		3182 600 190	Schaltgetriebe 6 Gang, automatisch betätigt / 6-Speed manual transmission, operated automatically Füllmedium: Mineralöl / Fill Medium: Mineral Oil Immer erneuern / Renew everytime	(102) (54) (61)		
4007 (GP_)		02.07 -						
2.0	11.10-	4B11		3182 600 169	Immer erneuern / Renew everytime	(61)		
2.4 16V	01.08-							
2.0 4x4	11.10-	4B11		3182 600 169	Immer erneuern / Renew everytime	(61)		



PEUGEOT

4007 (GP_)		02.07 -				240	23
2.2 HDi	02.07 -	4HK (DW12MTED4), 4HN(DW12MTED4)		3000 951 838			
				3182 600 169	Immer erneuern / Renew everytime	(61)	

4008		05.12 -					
2.0	05.13 -	4B11		3182 600 169	Immer erneuern / Renew everytime	(61)	
2.0 AWC	05.12 -						
1.6 HDi AWC	05.12 -			3182 600 169	Immer erneuern / Renew everytime	(61)	
1.8 HDi AWC	05.12 -						

5008		06.09 -									
1.6 16V, 88 kW	09.09 -	5FS(EP6C), EP6		3000 950 005			228 18				
					6283 605 015						
					6284 605 061	->Orga 12383 ->10.2010					
					6284 605 056	Orga 12482-> 01.2011->					
					3114 600 001	Anzahl der Befestigungsbohrungen / Number of mounting bores:3 nur als Ersatz für angegebene OE-Nr. / only for the listed OE-Numbers	(10) (238)				
1.6 16V, 115 kW	09.09 -	EP6CDT		3000 950 062	->Orga 12166 ->03.2010		228 18				
				3000 970 049	Orga 12167-> 03.2010->		235 26				
					2294 001 095	->Orga 12165 ->03.2010 enthält Schwungradbefestigungsschrauben / includes bolt for flyweel mounting	(155)	228			
					2294 001 583	Orga 12166-> 03.2010-> enthält Schwungradbefestigungsschrauben / includes bolt for flyweel mounting	(155)	235			
					3182 600 167	->Orga 12166 ->03.2010 Immer erneuern / Renew everytime	(61)				
					3182 600 199	Orga 12167-> 03.2010-> Immer erneuern / Renew everytime	(61)				
					6284 605 050	->Orga 12383 ->10.2010					
					6284 605 055	Orga 12482-> 01.2011->					
				1.6 HDi, 80 kW	09.09 -	9HZ(DV6TED4)		3000 951 086			228 18
									2294 001 594	enthält Schwungradbefestigungsschrauben / includes bolt for flyweel mounting	(155)
	3182 600 167	Getr. / GBox: MC Immer erneuern / Renew everytime	(61)								
	3182 600 191	Schaltgetriebe, automatisch betätigt / Automated Manual Transmission Füllmedium: Mineralöl / Fill Medium: Mineral Oil Immer erneuern / Renew everytime	(105) (54) (61)								
	6284 605 050	Getr. / GBox: MC									
1.6 HDi, 82 kW	08.10 -	9HR(DV6C)		3000 950 638	Getr. / GBox: MC		235				
					2294 701 029	enthält Schwungradbefestigungsschrauben / includes bolt for flyweel mounting	(155)	235			
					3182 600 199	Getr. / GBox: MC Immer erneuern / Renew everytime	(61)				
					3182 600 190	Getr. / GBox: MC Schaltgetriebe 6 Gang, automatisch betätigt / 6-Speed manual transmission, operated automatically Füllmedium: Mineralöl / Fill Medium: Mineral Oil Immer erneuern / Renew everytime	(102) (54) (61)				
					6284 605 054	Orga 12482-> 01.2011-> Getr. / GBox: MC					



PEUGEOT

5008 06.09 -

1.6 HDi, 84 kW	03.13-05.14-	9HD(DV6CTED)		3182 600 199	Immer erneuern / Renew everytime	(61)		
1.6 HDi, 88 kW								
2.0 HDi, 100 kW	02.12-			3000 950 914			240	21
				6283 605 016				
				6283 605 015				
				6284 605 056				
2.0 HDi, 120 kW	09.09-	RHH (DW10CTED4)		3000 950 914	Getr. / GBox: ML6C		240	21
				6283 605 016	Getr. / GBox: ML6C			
				6283 605 015	Getr. / GBox: ML6C			
				6284 605 061	->Orga 12383 ->10.2010			
				6284 605 056	Orga 12482-> 01.2011->			

BIPPER (AA_) 02.08 -

1.3 HDi 75	10.10-	199A9.000		6283 605 003	nicht für Getriebetyp / not for transmission type:C510	(227)		
				3981 000 091	Getr. / GBox: STT Schaltgetriebe, automatisch betätigt / Automated Manual Transmission	(105)		
				6284 605 017				
				3981 000 092	Getr. / GBox: STT Schaltgetriebe, automatisch betätigt / Automated Manual Transmission	(105)		
				3114 600 002	Anzahl der Befestigungsbohrungen / Number of mounting bores:3 nur als Ersatz für angegebene OE-Nr. / only for the listed OE-Numbers	(10) (238)		
1.4	02.08-	KFV(TU3A)		3000 950 028			200	18
				6283 605 003	nicht für Getriebetyp / not for transmission type:C510	(227)		
				6284 605 017				
1.4 HDi	02.08-	8HS(DV4TED)		3000 950 025			200	18
				6283 605 003	nicht für Getriebetyp / not for transmission type:C510	(227)		
				3981 000 091	Getr. / GBox: STT Schaltgetriebe, automatisch betätigt / Automated Manual Transmission	(105)		
				6284 605 017				
				3981 000 092	Getr. / GBox: STT Schaltgetriebe, automatisch betätigt / Automated Manual Transmission	(105)		
				3114 600 002	Anzahl der Befestigungsbohrungen / Number of mounting bores:3 nur als Ersatz für angegebene OE-Nr. / only for the listed OE-Numbers	(10) (238)		

BIPPER Tepee 04.08 -

1.4	04.08-	KFV(TU3A)		3000 950 028			200	18
				6283 605 003	nicht für Getriebetyp / not for transmission type:C510	(227)		
				6284 605 017				
				3114 600 002	Getr. / GBox: MA Anzahl der Befestigungsbohrungen / Number of mounting bores:3 nur als Ersatz für angegebene OE-Nr. / only for the listed OE-Numbers	(10) (238)		
1.3 HDi 75	10.10-	199A9.000		6283 605 003	nicht für Getriebetyp / not for transmission type:C510	(227)		
				3981 000 091	Getr. / GBox: STT Schaltgetriebe, automatisch betätigt / Automated Manual Transmission	(105)		
				6284 605 017				
				3981 000 092	Getr. / GBox: STT Schaltgetriebe, automatisch betätigt / Automated Manual Transmission	(105)		
				3114 600 002	Getr. / GBox: MA Anzahl der Befestigungsbohrungen / Number of mounting bores:3	(10)		



PEUGEOT

BIPPER Tepee 04.08 -

1.4 HDi	04.08 -	8HS(DV4TED)		3000 950 025			200	18
				6283 605 003	nicht für Getriebetyp / not for transmission type:C510 (227)			
				3981 000 091	Getr. / GBox: STT Schaltgetriebe, automatisch betätigt / Automated Manual Transmission (105)			
				6284 605 017				
				3981 000 092	Getr. / GBox: STT Schaltgetriebe, automatisch betätigt / Automated Manual Transmission (105)			
				3114 600 002	Anzahl der Befestigungsbohrungen / Number of mounting bores:3 nur als Ersatz für angegebene OE-Nr. / only for the listed OE-Numbers (238)	(10)		

BOXER (230_) 03.94 - 04.02

2.0	03.94 -04.02	XU102C(R5B)		3000 740 001	Getr. / GBox: MG5T		235	21
2.0 i 2.0 i 4x4	03.94 -04.02 08.96 -04.02	XU10J2(RFW)		3000 740 001	Getr. / GBox: MG5T		235	21
				3000 855 201	Getr. / GBox: ME,ML5T		228	21
				3000 951 282	Getr. / GBox: MLGU		235	21
				3074 600 225	Getr. / GBox: ME Länge [mm] / Length [mm]:1034 (82) Hüllennlänge [mm] / Sleeve Length [mm]:520 (60)			
				3074 600 226	Getr. / GBox: MG5T Länge [mm] / Length [mm]:1058 (82) Hüllennlänge [mm] / Sleeve Length [mm]:520 (60)			
				3074 600 264	Getr. / GBox: ML5T Länge [mm] / Length [mm]:1440 (82)			
1.9 D, 50 kW	07.99 -04.02	DJY(XUD9A), D9B(XUD9AU)		3000 855 201	Getr. / GBox: ME,ML5T		228	21
				3074 600 225	Getr. / GBox: ME Länge [mm] / Length [mm]:1034 (82) Hüllennlänge [mm] / Sleeve Length [mm]:520 (60)			
				3074 600 260	Getr. / GBox: ML5T Länge [mm] / Length [mm]:1482 (82)			
1.9 D, 51 kW	03.94 -04.02	DJY(XUD9A), D9B(XUD9AU)		3000 855 201	Getr. / GBox: ME,ML5T		228	21
				3074 600 225	Getr. / GBox: ME Länge [mm] / Length [mm]:1034 (82) Hüllennlänge [mm] / Sleeve Length [mm]:520 (60)			
				3074 600 260	Getr. / GBox: ML5T Länge [mm] / Length [mm]:1482 (82)			
1.9 TD, 66 kW, Bus 1.9 TD, 68 kW 1.9 TD 4x4	08.94 -04.02 03.94 -04.02 07.96 -04.02	D8C (XUD9UTF), XUD9TE, DHY(XUD9TE)		3000 855 201	Getr. / GBox: ME,ML5T		228	21
				3074 600 227	Getr. / GBox: ME Länge [mm] / Length [mm]:1090 (82) Hüllennlänge [mm] / Sleeve Length [mm]:555 (60)			
				3074 600 260	Getr. / GBox: ML5T Länge [mm] / Length [mm]:1482 (82)			
1.9 TD, 66 kW, Kasten	07.99 -04.02	D8C (XUD9UTF), XUD9TE, DHY(XUD9TE)		3000 855 201	Getr. / GBox: ME,ML5T		228	21
				3074 600 227	Getr. / GBox: ME Länge [mm] / Length [mm]:1090 (82) Hüllennlänge [mm] / Sleeve Length [mm]:555 (60)			
				3074 600 260	Getr. / GBox: ML5T Länge [mm] / Length [mm]:1482 (82)			
2.5 D 2.5 D 4x4	08.94 -04.02 07.96 -04.02	T9A(DJ5)		3000 951 143	Getr. / GBox: MG5T		240	21
				3000 855 801	Getr. / GBox: ME,ML5T		228	21
				3074 600 226	Getr. / GBox: MG5T Länge [mm] / Length [mm]:1058 (82) Hüllennlänge [mm] / Sleeve Length [mm]:520 (60)			
				3074 600 264	Getr. / GBox: ML5T Länge [mm] / Length [mm]:1440 (82)			
				3074 600 225	Getr. / GBox: ME Länge [mm] / Length [mm]:1034 (82) Hüllennlänge [mm] / Sleeve Length [mm]:520 (60)			
2.5 TD 2.5 TD 4x4 2.5 TDI 2.5 TDI 4x4	07.94 -04.02 07.96 -04.02 01.97 -04.02 01.97 -04.02	T8A(DJ5T), THX(DJ5TED)		3000 951 166	Getr. / GBox: MG5T		240	21
				3074 600 226	Getr. / GBox: MG5T Länge [mm] / Length [mm]:1058 (82) Hüllennlänge [mm] / Sleeve Length [mm]:520 (60)			



PEUGEOT

BOXER (230_)		03.94 - 04.02					
2.8 HDi	11.00-04.02	8140.43S		3114 600 008	Anzahl der Befestigungsbohrungen / Number of mounting bores:3 nur als Ersatz für angegebene OE-Nr. / only for the listed OE-Numbers	(10)	
		8140.43S (F28DTCR)		3000 951 284	Getr. / GBox: MLGU	(238)	242 21
				3000 951 364	Getr. / GBox: ML5T		230 21
				3000 951 307	Getr. / GBox: MG5T		235 21
				3074 600 226	Getr. / GBox: MG5T Länge [mm] / Length [mm]:1058 Hüllnlänge [mm] / Sleeve Length [mm]:520	(82) (60)	

BOXER (244_)		12.01 -					
2.0	04.02-	XU10J2		3000 951 282	Getr. / GBox: MLGU		235 21
2.0 HDi	04.02-	RHV (DW10TD), RHV(DW10UT D)		3000 950 009			228 18
2.2 HDi	04.02-	4HY(DW12UTED)		3000 951 313			250 21
2.8 HDi, 94 kW 2.8 HDi 4x4	04.02-	8140.43S (F28DTCR)		3000 951 307	Getr. / GBox: MG5T		235 21
	04.02-			3000 951 284	Getr. / GBox: MLGU nicht für Fahrgestellnummer / not for chassis no.:936 ...	(216)	242 21
2.8 HDi, 107 kW	04.04-	8140.43N		3000 951 284	Getr. / GBox: MLGU		242 21













BOXER		04.06 -					
2.2 HDi 100	04.06-	4HV(P22DTE)		3000 951 874			240 21
2.2 HDi 110	03.11-			3000 951 874			240 21
2.2 HDi 120	04.06-	4HU(P22DTE)		3000 951 917	->01.2011		260 21
				3000 950 724	01.2011->		260
				2294 501 182	->01.2011		260
2.2 HDi 130	03.11-	4HM		3000 950 724			260
2.2 HDi 150	03.11-	4H03		3000 950 724			260
3.0 HDi 145 3.0 HDi 3.0 HDi 160 3.0 HDi 175	04.10- 07.06- 04.06- 03.11-	F1CE0481D (F30DT)		3000 990 268			260 23
				3182 600 161	Immer erneuern / Renew everytime	(61)	

EXPERT (222/223/224)		07.95 -					
1.6	02.96-	222A2 (1580SPI)		3000 951 276			215 18
				3074 600 253	Länge [mm] / Length [mm]:762 Hüllnlänge [mm] / Sleeve Length [mm]:332 mit automatischer Nachstellung / with automatic adjustment	(82) (60) (211)	
1.8	10.96-09.00	LFZ(XU7JP)		3000 438 001	->12.1997 Getr. / GBox: BE3		215 18
				3000 857 701	01.1998-> Getr. / GBox: BE3		215 18
				3000 857 701	Getr. / GBox: BE3R		215 18
				3074 600 253	Länge [mm] / Length [mm]:762 Hüllnlänge [mm] / Sleeve Length [mm]:332 mit automatischer Nachstellung / with automatic adjustment	(82) (60) (211)	
2.0	07.00-	RFN(EW10J4)		3000 950 061			228 18
				3074 600 256	Länge [mm] / Length [mm]:973 Hüllnlänge [mm] / Sleeve Length [mm]:632 mit automatischer Nachstellung / with automatic adjustment	(82) (60) (211)	
				6283 000 131			
				6284 605 035			
1.9 D	02.96-	D9B(XUD9AU)		3000 438 001	->12.1997		215 18
				3000 859 201	01.1998->		215 18
				3074 600 253	Länge [mm] / Length [mm]:762 Hüllnlänge [mm] / Sleeve Length [mm]:332	(82) (60)	



PEUGEOT

EXPERT (222/223/224) 07.95 -

1.9 D 70	12.98-	WJY(DW8B), WJZ(DW8)		3000 951 123	Getr. / GBox: BE4R		215	18	
				3000 859 201	Getr. / GBox: BE3/BE3R		215	18	
				3074 600 253 LHD	Getr. / GBox: BE3/BE3R Länge [mm] / Length [mm]:762 (82) Hüllennlänge [mm] / Sleeve Length [mm]:332 (60) mit automatischer Nachstellung / with automatic adjustment (211)				
				3074 600 256 LHD	Getr. / GBox: BE4R Länge [mm] / Length [mm]:973 (82) Hüllennlänge [mm] / Sleeve Length [mm]:632 (60) mit automatischer Nachstellung / with automatic adjustment (211)				
				6283 000 131 RHD	Getr. / GBox: BE4R				
				6284 605 035 RHD	Getr. / GBox: BE4R				
				3114 600 006	Orga 07112-> Getr. Nr. / GBox No.: ->0038737 Getr. / GBox: ML5T Anzahl der Befestigungsbohrungen / Number of mounting bores:2 (10) nur als Ersatz für angegebene OE-Nr. / only for the listed OE-Numbers (238)				
1.9 D	12.03-	WJY(DW8B), WJZ(DW8)		3000 951 123	Getr. / GBox: BE4R		215	18	
				3000 859 201	Getr. / GBox: BE3/BE3R		215	18	
				3074 600 253 LHD	Getr. / GBox: BE3/BE3R Länge [mm] / Length [mm]:762 (82) Hüllennlänge [mm] / Sleeve Length [mm]:332 (60) mit automatischer Nachstellung / with automatic adjustment (211)				
				3074 600 256 LHD	Getr. / GBox: BE4R Länge [mm] / Length [mm]:973 (82) Hüllennlänge [mm] / Sleeve Length [mm]:632 (60) mit automatischer Nachstellung / with automatic adjustment (211)				
				6283 000 131 RHD	Getr. / GBox: BE4R				
				6284 605 035 RHD	Getr. / GBox: BE4R				
				3114 600 006	Getr. Nr. / GBox No.: ->0038737 Getr. / GBox: ML5T Anzahl der Befestigungsbohrungen / Number of mounting bores:2 (10) nur als Ersatz für angegebene OE-Nr. / only for the listed OE-Numbers (238)				
1.9 TD, 66 kW 1.9 TD, 68 kW	02.96 - 02.96-	DHX(XUD9TE), D8B(XUD9TE)		3000 951 255	Getr. / GBox: ME,ML Nur zusammen verbauen / Only install together (96)		228	21	
				3074 600 254 LHD	Getr. / GBox: ME Länge [mm] / Length [mm]:854 (82) Hüllennlänge [mm] / Sleeve Length [mm]:489 (60) mit automatischer Nachstellung / with automatic adjustment (211)				
				3074 600 255 LHD	Getr. / GBox: ML5T Länge [mm] / Length [mm]:1095 (82) Hüllennlänge [mm] / Sleeve Length [mm]:750 (60) mit automatischer Nachstellung / with automatic adjustment (211)				



PEUGEOT

EXPERT (222/223/224) 07.95 -

2.0 HDI, 69 kW	07.00-	RHX(DW10BTE D)	↷	3074 600 257 <small>LHD</small>	Getr. / GBox: ML5C Länge [mm] / Length [mm]:1003 (82) Hüllenlänge [mm] / Sleeve Length [mm]:643 (60) mit automatischer Nachstellung / with automatic adjustment (211)				
				↴	3114 600 006	Orga 07112-> Getr. Nr. / GBox No.: ->0038737 Getr. / GBox: ML5T Anzahl der Befestigungsbohrungen / Number of mounting bores:2 (10) nur als Ersatz für angegebene OE-Nr. / only for the listed OE-Numbers (238)			
		DW10BTED/W3	⚙️	↷	3000 951 145	->Orga 09082 ->09.2001 Getr. / GBox: ML5T		240	21
					3000 859 401	Orga 09083-> 09.2001-> Getr. / GBox: ML5T		225	21
				↴	6283 605 004 <small>RHD</small>	Getr. / GBox: ML5T			
		DW10BTED/W4	⚙️	↷	3000 951 145	->Orga 09233 ->02.2002 Getr. / GBox: ML5T		240	21
					3000 859 401	Orga 09234-> 02.2002-> Getr. / GBox: ML5T		225	21
				3000 950 009	Getr. / GBox: ML5C		228	18	
			↷	3074 600 255 <small>LHD</small>	Getr. / GBox: ML5T Länge [mm] / Length [mm]:1095 (82) Hüllenlänge [mm] / Sleeve Length [mm]:750 (60) mit automatischer Nachstellung / with automatic adjustment (211)				
				↴	6283 000 131 <small>RHD</small>	Getr. / GBox: ML5C			
				DW10BTED	⚙️	↷	3000 859 401	->Orga 10248 ->11.2004 Getr. / GBox: ML5C	
		3000 951 145	Orga 10249 - Orga 10287 11.2004 - 01.2005 Getr. / GBox: ML5C					240	21
		3000 859 401	Orga 10288 - Orga 10445 01.2005 - 06.2005 Getr. / GBox: ML5C					225	21
		3000 951 145	Orga 10446-> 06.2005-> Getr. / GBox: ML5C				240	21	
		↷	3074 600 255 <small>LHD</small>		Getr. / GBox: ML5T Länge [mm] / Length [mm]:1095 (82) Hüllenlänge [mm] / Sleeve Length [mm]:750 (60) mit automatischer Nachstellung / with automatic adjustment (211)				
			↴		6283 000 131 <small>RHD</small>	Getr. / GBox: ML5C			
			↴		6283 605 004 <small>LHD</small>				
		↴	6284 605 035 <small>LHD</small>	Getr. / GBox: ML5T/C					
			6284 605 035 <small>RHD</small>	Getr. / GBox: ML5T/C nicht für Motorcode / not for engine code:DW10BTED "W3" (232)					



PEUGEOT

EXPERT (222/223/224) 07.95 -

2.0 HDi	10.00-11.03	RHZ(DW10BTE D)		3074 600 257 LHD	Getr. / GBox: ML5C Länge [mm] / Length [mm]:1003 Hüllnlänge [mm] / Sleeve Length [mm]:643 mit automatischer Nachstellung / with automatic adjustment	(82) (60) (211)		
				6283 605 004 LHD	Getr. / GBox: ML5C/T			
				3114 600 006	Getr. Nr. / GBox No.: ->0038737 Getr. / GBox: ML5T Anzahl der Befestigungsbohrungen / Number of mounting bores:2 nur als Ersatz für angegebene OE-Nr. / only for the listed OE-Numbers	(10) (238)		
		DW10BTED/W3		3000 951 145	->Orga 09082 -> 09.2001 Getr. / GBox: ML5T		240	21
				3000 859 401	Orga 09083->09.2001-> Getr. / GBox: ML5T		225	21
		DW10BTED/W4		3000 951 145	->Orga 09233 -> 02.2002 Getr. / GBox: ML5T		240	21
				3000 859 401	Orga 09234->02.2002-> Getr. / GBox: ML5T		225	21
				3000 950 009	Getr. / GBox: ML5C		228	18
		DW10BTED		3074 600 255 LHD	Getr. / GBox: ML5T Länge [mm] / Length [mm]:1095 Hüllnlänge [mm] / Sleeve Length [mm]:750 mit automatischer Nachstellung / with automatic adjustment	(82) (60) (211)		
				6283 000 131 RHD	Getr. / GBox: ML5C			
				3000 859 401	->Orga 10248 -> 11.2004 Getr. / GBox: ML5C		225	21
				3074 600 255 LHD	Getr. / GBox: ML5T Länge [mm] / Length [mm]:1095 Hüllnlänge [mm] / Sleeve Length [mm]:750 mit automatischer Nachstellung / with automatic adjustment	(82) (60) (211)		
				6283 000 131 RHD	Getr. / GBox: ML5C			
				6284 605 035 LHD	Getr. / GBox: ML5C/T			
	6284 605 035 RHD		Getr. / GBox: ML5C/T nicht für Motorcode / not for engine code:DW10BTED"W3"	(232)				
2.0 HDi, 80 kW	07.00-	RHZ(DW10BTE D), RHZ (DW10ATED)		2290 601 040	ZMS Modul Getr. / GBox: ML Beinhaltet ZMS, Kupplungsdruckplatte, Kupplungsscheibe und Ausrücker / Contains twin-mass flywheel, clutch cover assembly, clutch disc and releaser	(25)	230	21
				3000 859 401	Getr. / GBox: ML5T		225	21
				2294 501 061	Getr. / GBox: ML5T		230	
				6283 605 004				
				6284 605 035				



PEUGEOT

EXPERT (222/223/224) 07.95 -

2.0 HDI 16V	07.00-	RHW (DW10ATED4)		2290 601 040	ZMS Modul Beinhaltet ZMS, Kupplungsdruckplatte, Kupplungsscheibe und Ausrücker / Contains twin- mass flywheel, clutch cover assembly, clutch disc and releaser	(25)	230	21
				3000 859 401	->Orga 10685 Getr. / GBox: ML5C		225	21
				3000 951 150	Orga 10686-> Getr. / GBox: ML5C		225	21
				3000 859 401	Getr. / GBox: ML5T		225	21
				3074 600 257 <small>LHD</small>	Getr. / GBox: ML5C Länge [mm] / Length [mm]:1003 Hüllenlänge [mm] / Sleeve Length [mm]:643 mit automatischer Nachstellung / with automatic adjustment	(82) (60) (211)		
				6283 605 004 <small>LHD</small>	Getr. / GBox: ML5C/T			
				6283 000 131 <small>RHD</small>	Getr. / GBox: ML5C			
				6284 605 035 <small>LHD</small>	Getr. / GBox: ML5C/T			
				6284 605 035 <small>RHD</small>	Getr. / GBox: ML5C			

EXPERT (VF_) 01.07 -

2.0 16V	01.07-	RFH(EW10A), RFJ(EW10A)		3000 950 061			228	18
				6283 605 016				
				6284 605 042 <small>LHD</small>				
				3114 600 001	Anzahl der Befestigungsbohrungen / Number of mounting bores:3 nur als Ersatz für angegebene OE-Nr. / only for the listed OE-Numbers	(10) (238)		
1.6 HDi 90 16V	01.07-	9HU(DV6UTED4)		3000 951 341			230	18
				6283 605 016				
				6284 605 042 <small>LHD</small>				
				3114 600 001	Anzahl der Befestigungsbohrungen / Number of mounting bores:3 nur als Ersatz für angegebene OE-Nr. / only for the listed OE-Numbers	(10) (238)		
2.0 HDi 100 2.0 HDi 130	03.11 - 03.11 -	AHZ(DW10CD)		3000 950 649			240	
				6283 605 018				
2.0 HDi 120 2.0 HDi 120 4x4 2.0 HDi 140	01.07 - 01.07 - 01.07 -	RHK (DW10UTED4) , RHR(DW10BT ED4)		2290 601 067	Beinhaltet ZMS, Kupplungsdruckplatte, Kupplungsscheibe und Ausrücker / Contains twin- mass flywheel, clutch cover assembly, clutch disc and releaser	(25)	240	21
				3000 951 837			240	21
				6283 605 017				
				6284 605 042 <small>LHD</small>				
2.0 HDi 165	09.09-	RHH (DW10CTED4)		3000 950 914			240	21
				6283 605 018				
				6284 605 042 <small>LHD</small>				

J5 (280_) 09.81 - 09.90

1.8	01.83-11.88	169B(XM7T)		3000 290 001			215	21
2.0, 55 kW 2.0, 58 kW	09.81-09.90	170(XN1T),		3000 290 001	->07.1989		215	21
	01.83-09.90	170B(XN1T)		3000 616 001	08.1989->		228	21
2.5 D 2.5 TD	09.81-09.90	CRD93LS		3000 505 003	->07.1989		228	21
	01.88-09.90	(U25/673), CRD93 (U25/661)		3000 291 002	08.1989->		228	21

J5 (290_) 09.90 - 02.94

2.0	10.90-02.94	170D (XN1TACP)		3000 616 001			228	21
1.9 D	10.90-02.94	D9B(XUD9A)		3000 463 001			215	21



PEUGEOT

J5 (290_) 09.90 - 02.94

2.5 D	10.90-02.94	CRD93LS		3000 291 002		228	21
2.5 D 4x4	10.90-02.94	(U25/673),		3082 150 142 HD		228	
2.5 TD	10.90-02.94	CRD93		1862 784 001		228	21
2.5 TD 4x4	10.90-02.94	(U25/661)		3151 275 601			

J7 08.68 - 03.80

1.5	08.68-07.70	XC7P, XC5P,		3000 166 001		215	23
1.6, 44 kW	08.68-03.80	XDP90, XM7P,					
1.6, 50 kW	08.68-03.80	XD2P94,					
1.8	07.70-03.80	XDP88, XB5P					
1.9 D	08.68-07.78						
2.1 D	08.68-07.77						
2.3 D	07.77-03.80						

J9 03.80 - 06.87

1.6	03.80-06.87	XC7P,		3000 166 001		215	23
2.0	03.80-06.87	XDPX90,					
2.1 D	03.80-06.87	XD3P,					
2.3 D	03.80-07.82	XD2PX94,					
2.5 D	07.82-06.87	XN1P					

PARTNER (5_) 04.96 -

1.1	06.96-	HDZ(TU1M)		3000 633 001	->Orga 08883		200	18				
					->03.2001							
				3000 950 020	Orga 08884->		200	18				
					03.2001->							
					3074 600 232	Länge [mm] / Length [mm]:635 Hüllenlänge [mm] / Sleeve Length [mm]:340	(82) (60)					
1.4, 54 kW 1.4 BiFuel	11.02-10.06 04.03-	KFV(TU3A), KFW(TU3JP)		3000 950 020			200	18				
				1.4, 55 kW	06.96-	TU32, KFX(TU3JP)		3000 633 001	->Orga 08883		200	18
									->03.2001			
								3000 950 020	Orga 08884->		200	18
									03.2001->			
	3074 600 232	Länge [mm] / Length [mm]:635 Hüllenlänge [mm] / Sleeve Length [mm]:340	(82) (60)									
	3074 600 247	Getr. / GBox: BE4R Länge [mm] / Length [mm]:902 Hüllenlänge [mm] / Sleeve Length [mm]:724 mit automatischer Nachstellung / with automatic adjustment	(82) (60) (211)									
1.6 1.6 Bioflex	09.00-10.02 09.00-10.02	NFU(TU5JP4)		3000 950 020	Getr. / GBox: MA		200	18				
				3000 950 044	Getr. / GBox: BE4R		200	18				
					3074 600 247	Getr. / GBox: BE4R Länge [mm] / Length [mm]:902 Hüllenlänge [mm] / Sleeve Length [mm]:724 mit automatischer Nachstellung / with automatic adjustment	(82) (60) (211)					
				1.6 16V	07.01 -	NFU(TU5JP4)		3000 950 020	Getr. / GBox: MA		200	18
								3000 950 044	Getr. / GBox: BE4R		200	18
	3074 600 247	Getr. / GBox: BE4R Länge [mm] / Length [mm]:902 Hüllenlänge [mm] / Sleeve Length [mm]:724 mit automatischer Nachstellung / with automatic adjustment	(82) (60) (211)									
1.8	05.97 -	LFX(XU7JB)						3000 561 001	->12.1997		200	18
								3000 859 101	01.1998->		200	18
					3074 600 248	Länge [mm] / Length [mm]:660 mit automatischer Nachstellung / with automatic adjustment	(82) (211)					



PEUGEOT

PARTNER (5_) 04.96 -

1.6 HDi 75	02.06 -	9HW(DV6BTED4)		3000 951 341 ■			230	18	
1.6 HDi 90	02.06 -	DV6TED4(9HY, 9HZ)		2290 601 002	ZMS Modul Beinhaltet ZMS, Kupplungsdruckplatte, Kupplungsscheibe und Ausrücker / Contains twin-mass flywheel, clutch cover assembly, clutch disc and releaser enthält Druckplatten- und Schwungradbefestigungsschrauben / includes bolt for pressure plate and flywheel mounting	(25)	228	18	
				3000 951 013		(152)			
		DV6ATED4		3000 951 341 ■				230	18
1.8 D, 43 kW 1.8 D, 44 kW 1.9 D, 51 kW 1.9 D, 50 kW	06.96 - 11.96 -02.98	A9A(XUD7), DJY(XUD9A)		3000 561 001	->12.1997		200	18	
				3000 841 201	01.1998->		200	18	
	06.96 - 05.96 -12.98				3074 600 247	Getr. / GBox: BE4R Länge [mm] / Length [mm]:902 Hüllenlänge [mm] / Sleeve Length [mm]:724 mit automatischer Nachstellung / with automatic adjustment	(82) (60) (211)		
					3074 600 250	Länge [mm] / Length [mm]:667 Hüllenlänge [mm] / Sleeve Length [mm]:314 mit automatischer Nachstellung / with automatic adjustment	(82) (60) (211)		
1.9 D 4x4	04.04 -	WJY(DW8B)		3000 951 057	Getr. / GBox: BE3/BE3R		200	18	
				3000 951 069	Getr. / GBox: BE4R		200	18	
					3074 600 247	Getr. / GBox: BE4R Länge [mm] / Length [mm]:902 Hüllenlänge [mm] / Sleeve Length [mm]:724 mit automatischer Nachstellung / with automatic adjustment	(82) (60) (211)		
1.9 D, 51 kW	06.96 -	WJY(DW8B), WJZ(DW8)		3000 951 057	Getr. / GBox: BE3, BE3R		200	18	
				3000 951 069	Getr. / GBox: BE4R		200	18	
2.0 HDi	04.00 -	RHY (DW10TD)		3000 950 026	Getr. / GBox: BE3R		228	18	
				3000 950 009	Getr. / GBox: BE4R		228	18	
					3074 600 250	->08.2002 Länge [mm] / Length [mm]:667 Hüllenlänge [mm] / Sleeve Length [mm]:314 mit automatischer Nachstellung / with automatic adjustment	(82) (60) (211)		
					3074 600 247	Getr. / GBox: BE4R Länge [mm] / Length [mm]:902 Hüllenlänge [mm] / Sleeve Length [mm]:724 mit automatischer Nachstellung / with automatic adjustment	(82) (60) (211)		
					3114 600 001	Getr. / GBox: BE3R / BVM BE3 Anzahl der Befestigungsbohrungen / Number of mounting bores:3 nur als Ersatz für angegebene OE-Nr. / only for the listed OE-Numbers	(10) (238)		
2.0 HDi 4x4	04.04 -	RHY (DW10TD)		3000 950 026	Getr. / GBox: BE3R		228	18	
				3000 950 009	Getr. / GBox: BE4R		228	18	

PARTNER Tepee 04.08 -

1.6, 66 kW 1.6, 80 kW 1.6, 81 kW	04.08 - 04.08 - 09.08 -	NFU(TU5JP4), NFR(TU5JP4B)		3000 950 044			200	18	
					6283 605 015				
					6284 605 051 LHD	->Orga 12165 ->02.2010			
					6284 605 056 LHD	Orga 12529-> 03.2011->			
1.6, 72 kW 1.6, 88 kW	08.10 - 04.10 -	5FS(EP6C)		3000 950 005			228	18	
					6283 605 015				
					6284 605 056 LHD	Orga 12529-> 03.2011->			



PEUGEOT

PARTNER Tepee		04.08 -						
1.6 HDi, 55 kW	04.08 -	9HT(DV6BTED4)	3000 951 341 ■			230	18	
			6284 605 051 LHD	->Orga 12165 ->02.2010				
			6284 605 056 LHD	Orga 12529-> 03.2011->				
		9HW(DV6ETED)	3000 950 931 ■			230	18	
		9H06 (DV6ETED4), 9H08(DV6ETEDM), 9HT(DV6BTED4)	6283 605 015					
9H06 (DV6ETED4)	6284 605 055	Orga 12530-> 03.2011->						
9H08 (DV6ETEDM)	6284 605 055							
1.6 HDi, 66 kW	04.08 -	9HX(DV6ATED4)	3000 951 341 ■			230	18	
			6283 605 015					
			6284 605 051 LHD	->Orga 12165 ->02.2010				
			6284 605 056 LHD	Orga 12529-> 03.2011->				
1.6 HDi 90	04.10 -	9HP(DV6DTED)	3000 950 062 ☉	Getr. / GBox: MC Schaltgetriebe, automatisch betätigt / Automated Manual Transmission	(105)	228	18	
			2294 001 594	Getr. / GBox: MC Schaltgetriebe, automatisch betätigt / Automated Manual Transmission enthält Schwungradbefestigungsschrauben / includes bolt for flywheel mounting	(105) (155)	228		
		9HX(DV6ATED4)	3000 950 931 ■	Getr. / GBox: BE4R		230	18	
			3182 600 190	Getr. / GBox: MC Schaltgetriebe, automatisch betätigt / Automated Manual Transmission Füllmedium: Mineralöl / Fill Medium: Mineral Oil Immer erneuern / Renew everytime	(105) (54) (61)			
			6283 605 015	Getr. / GBox: BE4R				
			6284 605 055 LHD	Orga 12529-> 03.2011-> Getr. / GBox: BE4R für Fahrzeuge ohne Start-Stopp-Funktion / for vehicles without start-stop function	(181)			
			2290 601 002	ZMS Modul ->Orga 12074 ->11.2009 Beinhaltet ZMS, Kupplungsdruckplatte, Kupplungsscheibe und Ausrücker / Contains twin-mass flywheel, clutch cover assembly, clutch disc and releaser enthält Druckplatten- und Schwungradbefestigungsschrauben / includes bolt for pressure plate and flywheel mounting	(25) (152)			
3000 950 931 ■	Orga 12075-> 12.2009->		230	18				
6283 605 015								
6284 605 050	->Orga 12165 ->02.2010							
1.6 HDi, 82 kW	08.10 -	9HL(DV6C)	3000 950 931 ■			230	18	
			6283 605 015					
			6284 605 055 LHD	Orga 12530-> 03.2011->				



PEUGEOT

PARTNER Tepee 04.08 -

1.6 HDi, 84 kW	03.13-	9HL(DV6C)	3000 950 931 ■			230	18
			6283 605 015				
			6284 605 055 LHD	Orga 12529-> 03.2011->			

PARTNER Kasten / Box 04.08 -

1.6, 66 kW 1.6, 80 kW	04.08 - 04.08 -	NFU(TU5JP4), NFR(TU5JP4B)	3000 950 044			200	18
			6283 605 015				
			6284 605 051 LHD	->Orga 12165 ->02.2010			
			6284 605 056 LHD	Orga 12529-> 03.2011->			
1.6, 72 kW	11.10 -		3000 950 005			228	18
			6283 605 015				
			6284 605 056 LHD	Orga 12529-> 03.2011->			
1.6, 88 kW	04.10 -		6283 605 015	Getr. / GBox: BE4R			
1.6 HDi, 55 kW	04.08 -	9HT(DV6BTED4)	3000 951 341 ■			230	18
			6283 605 015				
			6284 605 051 LHD	->Orga 12165 ->02.2010			
			6284 605 056 LHD	Orga 12529-> 03.2011->			
1.6 HDi, 66 kW 1.6 HDi 4x4	04.08 - 04.12 -	9HX(DV6ATED4)	3000 951 341 ■			230	18
			6283 605 015				
			6284 605 051 LHD	->Orga 12165 ->02.2010			
			6284 605 056 LHD	Orga 12529-> 03.2011->			
1.6 HDi 90	04.10 -	9HP(DV6DTED)	3000 950 062 ☹	Getr. / GBox: MC Schaltgetriebe, automatisch betätigt / Automated Manual Transmission	(105)	228	18
			3000 950 931 M■	Getr. / GBox: BE4R		230	18
			2294 001 594	Getr. / GBox: MC Schaltgetriebe, automatisch betätigt / Automated Manual Transmission enthält Schwungradbefestigungsschrauben / includes bolt for flywheel mounting	(105) (155)	228	
			3182 600 190	Getr. / GBox: MC Schaltgetriebe, automatisch betätigt / Automated Manual Transmission Füllmedium: Mineralöl / Fill Medium: Mineral Oil Immer erneuern / Renew everytime	(105) (54) (61)		
			3151 994 301 M	Getr. / GBox: BE4R			
			6283 605 015 M	Getr. / GBox: BE4R			
			6284 605 055 LHD M	Orga 12530-> 03.2011-> Getr. / GBox: BE4R für Fahrzeuge ohne Start-Stopp-Funktion / for vehicles without start-stop function	(181)		
1.6 HDi, 80 kW	04.08 -	9HZ(DV6TED4)	3000 951 013	->Orga 12074 ->12.2009		228	18
			3000 950 931 ■	Orga 12075-> 12.2009->		230	18
			6283 605 015				
			6284 605 050	->Orga 12165 ->03.2010			
1.6 HDi, 82 kW 1.6 HDi, 84 kW	08.10 - 03.13 -	9HL(DV6C)	3000 950 931 ■			230	18
			6283 605 015				
			6284 605 055				



PEUGEOT

PARTNER Pritsche/Fahrgestell // Platform/Chassis 01.09 -

1.6 HDi, 55 kW	01.09 -	9HT(DV6BTED4)		3000 951 341		230	18
1.6 HDi, 66 kW	01.09 -	9HW(DV6ETED)		3000 950 931	Getr. / GBox: BE4R	230	18
		9HT(DV6BTED4)		6283 605 015	Getr. / GBox: BE4R		
		9HS(DV6TED4B U), 9HX(DV6ATED4)					

RCZ 03.10 -

1.6 HDi, 115 kW	03.10 -	EP6CDT, EP6CDTX		3000 970 049		235	26
1.6 16V, 147 kW	06.10 -			2294 001 583	enthält Schwungradbefestigungsschrauben / includes bolt for flywheel mounting	(155)	235
				3182 600 199	Immer erneuern / Renew everytime	(61)	
				6284 605 059	->Orga 12509 ->02.2011		
				6284 605 057	Orga 12510-> 02.2011->		
1.6	09.11 -	EP6CDTX		3000 970 049		235	26
				2294 001 583	enthält Schwungradbefestigungsschrauben / includes bolt for flywheel mounting	(155)	235
				3182 600 199	Immer erneuern / Renew everytime	(61)	
				6284 605 057			
1.6 THP 270	06.13 -	5FG(EP6CDTR)		3182 600 199	Immer erneuern / Renew everytime	(61)	
				6284 605 057			
2.0 HDi	03.10 -	RHH (DW10CTED4)		3000 950 914		240	21
				6283 605 015			
				6284 010 601	->Orga 12565 ->04.2011		
				6284 605 014	Orga 12566-> 04.2011->		

PIAGGIO

PORTER Kasten / Box 12.92 -

1.0	02.93-05.98	CB42		3000 951 759	Getr. / GBox: 5F	180	20
-----	-------------	------	--	--------------	------------------	-----	----

PININFARINA

SPIDEREUROPA (DS) 03.82 - 11.85

2000, 76 kW	11.84-11.85	132C3.031		3082 888 001	HD	215	
2000, 77 kW	03.82-09.85			1850 282 127			
2000 Volumex	06.83-11.85	232R14		3082 205 143		228	
				1850 282 127			

PLYMOUTH

NEON Stufenheck / Saloon 05.94 - 08.99

2.0 16V, 98 kW	05.94-08.99	ECC, ECB		3090 600 010	Chass. 11. Stelle = D 01.1996-> Montageart: vormontiert / Bearing Type: Pre- assembled	(87)	228
2.0 16V, 107 kW	06.94-08.99				mit Schwungrad / with flywheel Beinhaltet Schwungrad, Druckplatte, Kupplungsscheibe und Ausrücker / Contains flywheel, clutch cover assembly, clutch disc and releaser	(209) (21)	



PLYMOUTH

NEON Stufenheck / Saloon 05.94 - 08.99						
2.0 16V, 112 kW	04.96-08.99	ECC		3090 600 010	Chass. 11. Stelle = D Montageart: vormontiert / Bearing Type: Pre-assembled mit Schwungrad / with flywheel Beinhaltet Schwungrad, Druckplatte, Kupplungsscheibe und Ausrücker / Contains flywheel, clutch cover assembly, clutch disc and releaser	228 (87) (209) (21)

PORSCHE

911 01.63 - 11.90						
911				1864 241 035		180 24
911 USA	01.67-08.68	901.05,		3082 183 331		215
L USA (911)	01.67-08.68	901.06,		1878 006 435		215 24
TU	01.67-08.68	901.17,		3151 132 132		
2.0 L, 96 kW	01.63-08.67	901.07,				
2.0 L, 110 kW	08.67-11.68	901.01, 901.14				
Speedster	09.88-12.93	930.25		3000 950 010		240 23
3.2	08.86-08.89					
Turbo	09.88-12.90			3000 950 014 ▲		240 23
2.0 T	08.68-02.72	901.03, 901.13		3082 183 331	09.1968 - 08.1969	215
				1878 006 435	09.1968 - 08.1969	215 24
				3151 132 132	09.1968 - 08.1969	
2.2 T	01.70-12.72	911.06,		3082 018 431	->08.1971	225
		911.07,		1878 005 614	->08.1971	225 24
		911.08, 911.03		3151 003 531	->08.1971	
				3151 012 031	09.1971 - 08.1973	
2.3 T, 96 kW	01.72-12.73	911.67, 911.57		3000 961 101 HD	->08.1973	225 20
				3000 506 001	->08.1973	225 20
2.3 T, 103 kW	08.71-12.73	911.96,		3000 961 101 HD	09.1971 - 08.1973	225 20
2.3 E	08.71-12.73	911.61,		3000 506 001	09.1971 - 08.1973	225 20
		911.62,				
		911.51,				
		911.91, 911.52				
2.3 S	08.71-01.76	911.53, 911.63		3000 961 101 HD	09.1971->	225 20
				3000 506 001	09.1971->	225 20
2.7, 110 kW	09.73-08.75	911.98,		3000 961 101 HD		225 20
2.7 S Carrera	08.73-01.76	930.12,		3000 506 001		225 20
3.0 SC Carrera, 147 kW	09.75-06.77	911.92,				
3.0 SC	08.80-07.83	930.10,				
		930.02,				
		911.41,				
		911.46,				
		911.97,				
		911.42,				
		911.47, 911.93				
2.7, 121 kW	09.75-06.77	911.43,		3000 961 101 HD		225 20
		911.82,		3000 506 001		225 20
		911.86,		3151 019 232	für / for: Sportomatic	(157)
		911.85,				
		911.89,				
		911.94,				
		911.81,				
		911.90,				
		911.48,				
		911.99, 911.84				
2.7 SC Carrera RS	08.72-01.79	911.83		3000 961 101 HD	09.1972 - 08.1976	225 20
				3000 506 001	09.1972 - 08.1976	225 20
				3151 019 232	für / for: Sportomatic	(157)



PORSCHE

911		01.63 - 11.90					
3.0 SC Carrera, 132 kW	07.77-06.80	930.03, 930.13		3000 961 101 HD	->08.1977		225 20
				3000 506 001	->08.1977		225 20
3.0 SC Carrera, 154 kW	03.74-10.83			3000 961 101 HD	09.1975 - 08.1977		225 20
				3000 506 001	09.1975 - 08.1977		225 20
3.0 Turbo	01.75-12.77	930.50, 930.52		3082 073 131	->08.1977		240
				1861 568 331	->08.1977		240 23
				3151 019 231	->08.1977		
3.2 SC Carrera, 152 kW	02.84-06.87	930.21		3000 961 101 HD	->08.1986		225 20
				3000 506 001	->08.1986		225 20
				3000 950 010	09.1986->		240 23
3.2 SC Carrera, 170 kW	08.83-08.89	930.26, 930.20		3000 961 101 HD	09.1983 - 08.1986		225 20
				3000 506 001	09.1983 - 08.1986		225 20
				3000 950 010	09.1986->		240 23
3.3 SC Turbo 3.3 Turbo, 221 kW 3.3 Turbo, 243 kW	09.77-06.87 06.86-08.89 09.86-11.90	930.60, 930.66		3000 950 004	Getr. / GBox: 930		240 23
911 Cabriolet / Convertible 08.82 - 08.89							
3.0 SC 3.1 SC Carrera, 170 kW	08.82-07.83 08.83-08.84	930.10, 930.20		3000 961 101 HD			225 20
				3000 506 001			225 20
3.1 SC Carrera, 152 kW	10.84-08.89	930.21		3000 961 101 HD	->08.1986		225 20
				3000 506 001	->08.1986		225 20
				3000 950 010	09.1986->		240 23
3.1 Carrera Speedster, 160 kW 3.1 Carrera Speedster, 170 kW	08.86-08.89 08.86-08.89	930.25, 930.20		3000 950 010			240 23
911 Targa		11.64 - 11.90					
2.0 L, 96 kW 2.0 L, 110 kW	11.64-11.68 08.67-11.68	901.05, 901.01		3082 183 331	->08.1968		215
				1878 006 435	->08.1968		215 24
				3151 132 132	->08.1968		
2.0 T	06.67-02.72	901.03, 901.13		3082 183 331	09.1968 - 08.1969		215
				1878 006 435	09.1968 - 08.1969		215 24
				3151 132 132	09.1968 - 08.1969		
2.0 E	09.68-02.72	901.09, 901.11		3082 183 331	->08.1969		215
				1878 006 435	->08.1969		215 24
				3151 132 132	->08.1969		
2.0 S, 118 kW	07.66-11.68	901.08, 901.02		3082 183 331	Nur zusammen verbauen / Only install together	(96)	215
				1878 006 435	Nur zusammen verbauen / Only install together	(96)	215 24
				3151 132 132			
2.0 S, 125 kW	07.66-02.72	901.10		3082 183 331	->08.1969		215
				1878 006 435	Nur zusammen verbauen / Only install together	(96)	215 24
				3151 132 132	Nur zusammen verbauen / Only install together	(96)	
3.0 SC Carrera	07.77-06.80	930.03, 930.13		3000 961 101 HD	->08.1977		225 20
				3000 506 001	->08.1977		225 20
3.3 Turbo	09.86-11.90	930.66		3000 950 004	Getr. / GBox: 930		240 23



PORSCHE

911 (964)		12.88 - 09.93						
Carrera 2 RS Amerika	01.92-12.93			3000 551 001			240	23
Carrera 2 Speedster	01.93-12.94							
3.3 Turbo	08.90-09.93	M30.69,		3000 824 901			240	23
3.3 Turbo S	06.91-12.92	M30.69S,						
3.6 Turbo	01.93-09.93	M64.50						
3.6 Carrera	07.89-09.93	M64.02, M64.01		3000 951 731	->08.1991		240	23
				3000 551 001	09.1991->		240	23
3.6 Carrera 4	12.88-09.93	M64.01		3000 950 010	->08.1989		240	23
				3000 951 731	09.1989 - 08.1991		240	23
				3000 551 001	09.1991->		240	23
3.6 Carrera RS	06.91-09.93	M64.03		3082 213 133			240	
				1878 005 625			240	23
				1864 485 031	für / for:Touring	(157)	240	23
				3151 227 001				

911 Cabriolet / Convertible (964)		05.89 - 06.94						
3.6 Carrera 4	05.89-05.94	M64.01		3000 950 010	->08.1989		240	23
				3000 951 731	09.1989 - 08.1991		240	23
				3000 551 001	09.1991->		240	23
3.6 Carrera	07.89-05.94	M64.02, M64.01		3000 951 731	->08.1991		240	23
				3000 551 001	09.1991->		240	23

911 (991)		12.11 -						
3.4 Carrera	12.11-	MA1.03, MA1.04		3000 970 056	Schaltgetriebe 7 Gang / 7-Speed Manual Transmission	(103)	240	23
3.4 Carrera 4	11.12-			6283 000 091	Schaltgetriebe 7 Gang / 7-Speed Manual Transmission	(103)		
3.8 Carrera S, 294 kW	12.11-							
3.8 Carrera S, 316 kW	07.12-							
3.8 Carrera 4S, 294 kW	11.12-							
3.8 Carrera 4S, 316 kW	11.12-							

911 Cabriolet / Convertible (991)		03.12 -						
3.4 Carrera	03.12-	MA1.03, MA1.04		3000 970 056	Schaltgetriebe 7 Gang / 7-Speed Manual Transmission	(103)	240	23
3.4 Carrera 4	11.12-			6283 000 091	Schaltgetriebe 7 Gang / 7-Speed Manual Transmission	(103)		
3.8 Carrera S, 294 kW	03.12-							
3.8 Carrera S, 316 kW	07.12-							
3.8 Carrera 4S, 294 kW	11.12-							
3.8 Carrera 4S, 316 kW	11.12-							

911 (993)		10.93 - 09.97						
Carrera RS Clubsport	01.95-			3082 213 133			240	
				1878 005 625			240	23
				3151 227 001				
Carrera S	01.97-	M64.05, M64.21, M64.06, M64.07, M64.08, M64.22, M64.06S, M64.20, M64.23, M64.05S, M64.24, M64.21S		3000 551 001			240	23
3.6 Carrera, 200 kW	10.93-08.95							
3.6 Carrera 4, 200 kW	07.94-08.95							
3.6 Carrera, 210 kW	08.95-09.97							
3.6 Carrera 4, 210 kW	08.95-09.97							
3.8 Carrera	06.95-09.97							
3.8 Carrera 4, 210 kW	06.95-09.97							
3.8 Carrera RS	06.95-09.97							
3.8 Carrera 4, 221 kW	08.95-09.97							
3.6 Turbo 4	03.95-09.97		M64.60R,		3000 824 901			240
3.6 Turbo GT2	03.95-09.97	M64.60						
3.6 Turbo GT2 4, 316 kW	08.95-09.97							
3.6 Turbo GT2 4, 331 kW	06.97-09.97							



PORSCHE

911 Cabriolet / Convertible (993) 07.94 - 09.97

3.6 Carrera, 200 kW	07.94-08.95	M64.05,		3000 551 001			240	23
3.6 Carrera 4, 200 kW	07.94-08.95	M64.21,						
3.6 Carrera, 210 kW	08.95-09.97	M64.06,						
3.6 Carrera 4, 210 kW	08.95-09.97	M64.07,						
3.8 Carrera, 210 kW	06.95-09.97	M64.08,						
3.8 Carrera 4, 210 kW	06.95-09.97	M64.22,						
3.8 Carrera, 221 kW	08.95-09.97	M64.06S,						
3.8 Carrera 4, 221 kW	08.95-09.97	M64.23,						
		M64.05S,						
		M64.24,						
		M64.21S						

911 Targa (993) 01.94 - 09.97

3.6 Carrera	08.95-09.97	M64.21,		3000 551 001			240	23
3.8 Carrera	05.96-09.97	M64.22,						
		M64.23,						
		M64.24,						
		M64.21S						

911 (996) 09.97 - 08.05

3.4 Carrera, 221 kW	09.97-09.01	M96.04,		3000 836 001			240	23
3.4 Carrera 4, 221 kW	09.97-09.01	M96.01		6283 000 043				
				6284 998 801				
3.4 Carrera, 235 kW	05.01-08.05	M96.01/02/03/04		3000 836 001	bis Modelljahr: 2001 / to modelyear: 2001	(136)	240	23
3.4 Carrera 4, 235 kW	05.01-08.05			3000 951 015	ab Modelljahr: 2002 / from modelyear: 2002	(117)	240	23
				6283 000 043				
				6284 998 801				
3.6 Carrera	10.01-08.05	M96.03		3000 951 015			240	23
3.6 Carrera 4	10.01-08.05			6283 000 043				
				6284 998 801	->Chass. 992S6...			
3.6 Carrera S	02.03-08.05	M96.03		3000 951 015			240	23
3.6 Carrera 4S	02.03-08.05			6283 000 043				
				6284 998 801				
3.6 GT3, 265 kW	03.99-08.05	M96.76		3000 951 017	für / for:Clubsport	(157)	240	23
				3000 951 791			240	23
				6283 600 516				
				6284 998 801	für / for:Clubsport	(157)		
				6284 998 801				
3.6 GT3, 280 kW	03.03-08.05	M96.79		3000 951 017	für / for:Clubsport	(157)	240	23
				3000 951 791			240	23
				6283 600 516				
3.6 Turbo 4	06.00-08.05	M96.70		3000 951 016			240	23
				6283 600 516				
3.6 Turbo 4S	02.03-08.05	M96.70E		3000 951 016	für / for:Porsche Werkstuning	(157)	240	23
3.6 GT2, 340 kW	04.01-08.05	M96.70S		3000 951 791			240	23
				6283 600 516				
				6284 998 801				
3.6 S	08.04-08.05	M96.70		3000 951 016			240	23
3.6 GT2, 355 kW	10.03-08.05			6283 600 516				
				6284 998 801				

911 Targa (996) 12.01 - 08.05

3.6	12.01-08.05	M96.03		3000 951 015			240	23
				6283 000 043				
				6284 998 801	->Chass. 992S6...			



PORSCHE

911 Cabriolet / Convertible (996) 02.98 - 08.05

3.4 Carrera, 221 kW 3.4 Carrera 4, 221 kW	02.98-09.01 02.98-09.01	M96.04, M96.02, M96.01		3000 836 001			240	23
				6283 000 043				
				6284 998 801				
3.4 Carrera, 235 kW 3.4 Carrera 4, 235 kW	05.01-08.05 05.01-08.05	M96.01/02/03/04		3000 836 001	bis Modelljahr: 2001 / to modelyear: 2001	(136)	240	23
				3000 951 015	ab Modelljahr: 2002 / from modelyear: 2002	(117)	240	23
				6283 000 043				
3.6 Carrera 3.6 Carrera 4	10.01-08.05 10.01-08.05	M96.03		3000 951 015			240	23
				6283 000 043				
				6284 998 801	->Chass. 992S6...			
3.6 Carrera S 3.6 Carrera 4S	06.02-08.05 06.02-08.05	M96.03		3000 951 015			240	23
				6283 000 043				
				6284 998 801				
3.6 Turbo 4	10.03-08.05	M96.70		3000 951 016			240	23
3.6 S 3.6 Turbo 4S	08.04-08.05 10.03-08.05	M96.70		3000 951 016			240	23
				6283 600 516				
				6284 998 801				

911 (997) 07.04 - 12.12

3.6 Carrera, 239 kW 3.6 Carrera 4, 239 kW	07.04-12.08 07.04-12.08	M96.05		3000 951 020			240	23
				6283 000 043				
3.6 Carrera, 254 kW 3.6 Carrera 4, 254 kW 3.8 Carrera S, 283 kW 3.8 Carrera 4S, 283 kW 3.8 Carrera GTS 3.8 Carrera 4 GTS	06.08-12.11 06.08-12.12 06.08-12.11 06.08-12.12 06.09-12.11 06.09-12.12	MA1.02, MA1.01		3000 970 056			240	23
				6283 000 091				
3.6 GT 3	03.06-12.09	M97.76		3000 951 017	für / for:GT3 RS	(157)	240	23
				3000 951 791	für / for:GT3	(157)	240	23
				6283 600 516				
3.6 Turbo	03.06-12.09	M97.70		3000 951 025			240	23
3.6 GT 2 3.8 GT3	09.07-12.12 05.09-12.11	M97.70S, M97.77		3000 951 791			240	23
				6283 600 516				
3.6 GT2 RS	05.10-12.12	M97.70		3000 950 080			240	23
				6283 600 516				
3.8 Carrera S, 261 kW 3.8 Carrera 4S, 261 kW 3.8 Carrera S, 280 kW 3.8 Carrera 4S, 280 kW	07.04-12.08 07.04-12.08 08.05-12.08 08.05-12.08	M97.01, M97.01S		3000 970 010	Nur zusammen verbauen / Only install together	(96)	240	23
				6283 000 043				
3.8 GT3 RS	08.09-12.11	M97.77R		3000 950 059			240	23
				6283 600 516				
3.8 Turbo	09.09-12.12	MA1.70		3000 950 029			240	23
3.8 Turbo S	02.10-12.12	MA1.70		3151 000 464				
4.0 GT3 RS	07.11-12.12	M97.74		3151 227 001				
				6283 600 516				

911 Cabriolet / Convertible (997) 04.05 - 12.12

3.6 Carrera, 239 kW 3.6 Carrera 4, 239 kW	04.05-12.08 04.05-12.08	M96.05		3000 951 020			240	23
				6283 000 043				



PORSCHE

911 Cabriolet / Convertible (997) 04.05 - 12.12

3.6 Carrera, 254 kW	06.08-12.11	MA1.02,		3000 970 056		240	23	
3.6 Carrera 4, 254 kW	06.08-12.12	MA1.01		6283 000 091				
3.8 Carrera S, 283 kW	06.08-12.11							
3.8 Carrera 4S, 283 kW	06.08-12.12							
3.8 Carrera GTS	06.09-12.11							
3.8 Carrera 4 GTS	06.09-12.12							
3.6 Turbo	09.07-12.09	M97.70		3000 951 025		240	23	
3.8 Carrera S, 261 kW	04.05-12.08	M97.01,		3000 970 010	Nur zusammen verbauen / Only install together	(96)	240	23
3.8 Carrera 4S, 261 kW	04.05-12.08	M97.01S		6283 000 043				
3.8 Carrera S, 280 kW	08.05-12.08							
3.8 Carrera 4S, 280 kW	08.05-12.08							
3.8 Turbo	09.09-12.12	MA1.70		3000 950 029		240	23	
3.8 Turbo S	02.10-12.12	MA1.70		3151 000 464				

911 Targa (997) 07.06 - 12.12

3.6 Carrera 4, 239 kW	07.06-12.08	M96.05		3000 951 020		240	23	
				6283 000 043				
3.6 Carrera 4, 254 kW	10.08-12.12	MA1.02,		3000 970 056		240	23	
3.8 Carrera 4S, 283 kW	10.08-12.12	MA1.01		6283 000 091				
3.8 Carrera 4S, 261 kW	07.06-12.08	M97.01		3000 970 010	Nur zusammen verbauen / Only install together	(96)	240	23
				6283 000 043				

924 11.75 - 08.89

2.0	11.75-08.89	XJ, XK		3000 510 001		215	24
2.0 Turbo, 125 kW	11.78-06.80	31.01, 02, 04		3082 087 031		225	
				1878 005 613		225	23
				3151 088 201			
				6283 605 013			
2.0 Turbo, 130 kW	06.80-10.86	M31.03,		3000 950 057		225	23
2.5 S, 110 kW	09.85-07.87	M44.07,		6283 605 013			
2.5 S, 118 kW	08.87-07.88	M44.08, M44.09, M44.10					
2.0 Carrera GT	06.80-10.86	M31.50		3082 087 031		225	
				1878 005 613		225	23
				3151 088 201			
				6283 605 013			

928 09.77 - 11.95

4.5	09.77-08.82	M28.10, M28.01, M28.09, M28.02		3082 111 132	->08.1979	200		
				3082 001 303	09.1979->	200		
				3059 008 231	09.1979->	200		
				1864 341 303	->09.1979 nur in Verbindung mit / only in connection with:1864 342 203	(239)	200	23
				1864 341 303	09.1979->		200	23
				1864 342 203			200	23
4.7 S, 221 kW	09.79-07.83	M28.12, M28.11		3082 001 303		200		
				3059 008 231		200		
				1864 342 203		200	23	
				1864 341 303		200	23	
4.7 S, 228 kW	08.83-07.86	M28.21,		3082 001 303		200		
5.0 S	09.85-12.86	M28.46, M28.22, M28.45		1864 342 203		200	23	
				1864 341 303		200	23	



PORSCHE

928		09.77 - 11.95					
5.0 S,S4	08.86-07.91	M28.42,		3000 951 768 ▲	->08.1988		250 23
5.0 S4 KAT	08.86-07.91	M28.41		3000 951 766 ▲	09.1988->		250 23
5.0 GT	01.89-07.91	M28.47,		3000 951 766 ▲			250 23
5.4 GTS	08.91-11.95	M28.49, M28.50					

944		06.81 - 07.91					
2.5, 110 kW	01.85-07.87	M44.07,		3000 950 057 ■			225 23
2.5, 118 kW	08.87-12.90	M44.08,		6283 605 013			
2.5, 120 kW	06.81-07.87	M44.06,					
2.5 S	08.86-07.88	M44.02,					
2.7	11.88-08.89	M44.40,					
3.0 S2	12.88-07.91	M44.12, M44.05, M44.11, M44.04, M44.09, M44.10, M44.01, M44.03, M44.41					
2.5 Turbo, 162 kW	08.85-07.88	M44.52,		3000 951 093			240 23
2.5 Turbo, 184 kW	09.87-07.91	M44.50, M44.51		6283 605 013			

944 Cabriolet / Convertible		12.88 - 07.91					
3.0 S2	12.88-07.91	M44.41		3000 950 057 ■			225 23
				6283 605 013			

968		06.91 - 11.95					
3.0	06.91-11.95	M44.43, M44.44		3000 951 767			240 23
3.0 Turbo S	03.93-11.95			3000 951 093			240 23

BOXSTER (986)		09.96 - 12.04					
2.5	09.96-08.99	M96.23,		3000 830 601	Nur zusammen verbauen / Only install together	(96)	240 23
2.7, 162 kW	08.99-07.02	M96.22,		1863 869 005	Nadellager / Needle Bearing	(91)	24
2.7, 168 kW	07.02-12.04	M96.20		6283 000 045	Montageart: geclipst / Bearing Type: Clipped	(85)	
				6283 001 031			
				6284 998 801			
S 3.2	08.99-07.02	M96.24,		3000 951 201			240 23
S 3,2	07.02-12.04	M96.21		1863 869 005	Nadellager / Needle Bearing	(91)	24
				6283 005 031			
				6284 998 801			

BOXSTER (987)		11.04 - 12.11					
2.7, 176 kW	11.04-12.06	M96.25,		3000 830 601 ⑤	Nur zusammen verbauen / Only install together	(96)	240 23
2.7, 180 kW	07.06-12.09	M97.20		3000 951 014 ⑥			240 23
				1863 869 005 ⑤⑥	Nadellager / Needle Bearing	(91)	24
				6283 000 045 ⑤	Montageart: geclipst / Bearing Type: Clipped	(85)	
				6283 005 031 ⑥			
2.9	06.09-12.11	MA1.20		3000 951 014 ⑥			240 23
				6283 005 031 ⑥			
S 3.2	11.04-12.06	M96.26		3000 951 014 ⑥			240 23
				1863 869 005 ⑥	Nadellager / Needle Bearing	(91)	24
				6283 005 031 ⑥			



PORSCHE

BOXSTER (987)		11.04 - 12.11					
S 3.4, 217 kW S 3.4, 223 kW	07.06-12.09 08.08-12.09	M97.21, M97.22	3000 951 047 ⑥			240	23
			1863 869 005 ⑥	Nadellager / Needle Bearing	(91)	24	
			6283 005 031 ⑥				
S 3.4, 228 kW Spyder 3.4	06.09-12.11 06.10-12.11	MA1.21	3000 970 024 ⑥■			240	23
			6283 005 031 ⑥				

BOXSTER (981)		04.12 -					
2.7 S 3.4	04.12- 04.12-	MA1.23, MA1.22	3000 970 024 ⑥■			240	23
			6283 000 063 ⑥				

CAYENNE (955)		09.02 - 09.10					
3.2, 177 kW	08.03-09.07	M02.2Y	3151 600 566				
3.2, 184 kW 3.6	10.03-09.07 02.07-09.10	M55.01, M02.2Y,	3151 600 566				
			6284 605 026				
S 4.5 S 4.8	09.02-09.07 02.07-09.10	M48.01, M48.00					
GTS 4.8	10.07-09.10	M48.01	3151 600 566				
			6284 605 026				

CAYENNE		06.10 -					
3.6	06.10-	M55.02	3151 600 566 ⑥				
			6283 605 008 ⑥				

CAYMAN (987)		11.05 -					
2.7	07.06-12.09	M97.20	3000 830 601 ⑤	Nur zusammen verbauen / Only install together	(96)	240	23
			3000 951 014 ⑥			240	23
			1863 869 005 ⑥	Nadellager / Needle Bearing	(91)	24	
			6283 000 045 ⑤	Montageart: geclipst / Bearing Type: Clipped	(85)		
2.9	02.09-	MA1.20	6283 005 031 ⑥				
			3000 951 014 ⑥			240	23
S 3.4, 217 kW S 3,4 Sport	11.05-12.09 08.08-12.12	M97.21, M97.22	6283 000 063 ⑥				
			3000 951 047 ⑥			240	23
S 3.4, 235 kW R 3.4	02.09- 11.10-12.12	MA1.21	1863 869 005 ⑥	Nadellager / Needle Bearing	(91)	24	
			6283 005 031 ⑥				
S 3.4, 235 kW R 3.4	02.09- 11.10-12.12	MA1.21	3000 970 024 ⑥■			240	23
			6283 000 063 ⑥				

CAYMAN (981)		03.13 -					
2.7 S 3.4	03.13- 03.13-	MA1.23, MA1.22	3000 970 024 ⑥■			240	23
			6283 000 063 ⑥				

PANAMERA		09.09 -					
3.6	05.10-	M46.20	3151 600 566 ⑥				
4.8 S 4.8	09.09- 09.09-	M48.20	3151 000 906 ⑥				

PROTON

PERSONA 300 (C9_M)		03.96 -					
313i	03.96-	G13B	3000 147 002			185	20
315 GLSi 315 GLi/GLSi	09.96- 03.96-	4G15M, G15B	3000 261 001			200	20
316 GLXi	03.96-	4G92	3000 590 001			200	20



PROTON

PERSONA 400		01.94 -					
413 GLSi	01.94 -	4G13		3000 147 002			185 20
415 GLi/GLSi	01.94 -	4G15		3000 261 001			200 20
416 GLXi	01.94 -	4G92		3000 590 001			200 20
418 GLXi	05.96 -	4G93(DOHC)		3000 482 001			215 20
420 GLS D	05.96 -	4D68		3000 591 001			200 20
SAGA Stufenheck / Saloon 10.88 - 06.96							
1.3 GLE	10.88-06.91	4G13, 4G15		3000 068 003 ▲			185 20
1.3 GLE 12V	01.91-06.96						
1.5 GLE	10.88-06.91						
1.5 GLE 12V	01.91-06.96						
WIRA		01.00 -					
1.5	08.00 -	4G15		3151 808 001			

PUCH

G-MODELL (W 460)		03.79 - 08.93					
230 GE	04.82-08.92	M102.981, M102.987		3000 297 001	Getr. / GBox: 711		228 10
				3000 296 001	Getr. / GBox: 717		228 10
				1863 869 010	Kugellager / Ball Bearing	(65)	35
250 GD	10.87 - 12.92	OM602.930		3000 479 001			228 26
				1863 869 010	Kugellager / Ball Bearing	(65)	35
G-MODELL (W 461)		02.90 -					
230 GE	06.93 -	M102.996		3000 297 001	Getr. / GBox: 711		228 10
				3082 156 031	Getr. / GBox: 717		228
				3151 122 331	Getr. / GBox: 717		
				1863 869 010	Kugellager / Ball Bearing	(65)	35
290 GD/G 290 D	04.92 -	OM602.942		3000 317 002	Getr. / GBox: 717.443		228 26
				3000 172 001	Getr. / GBox: 717.443 für / for:SA28953/03	(157)	228 26
				3000 317 001	Getr. / GBox: 717.445		228 26
				3082 219 132	Getr. / GBox: 711.116/117		228
				1864 968 031	Getr. / GBox: 711.116/117		228 10
				3151 248 031	Getr. / GBox: 711.116/117		
				1863 869 010	->Mot. 000301 Kugellager / Ball Bearing	(65)	35
				1863 869 031	Mot. 000302-> Kugellager / Ball Bearing	(65)	48
G-MODELL (W 463)		09.89 -					
230 GE	06.90-06.93	M102.989		3000 317 001			228 26
				1863 869 031	Kugellager / Ball Bearing	(65)	48
300 GE	06.90 -	M103.987		3000 318 001	->08.1993		240 26
				1863 869 031	->08.1993 Kugellager / Ball Bearing	(65)	48
300 GD	09.89 -	OM603.931		3000 317 001	->08.1993 Getr. / GBox: 717		228 26
				1863 869 031	->08.1993 Getr. / GBox: 717 Kugellager / Ball Bearing	(65)	48



RELIANT

SABRE / SS1

1.6 4x4	02.85-12.90			3000 120 001		215	23
---------	-------------	--	--	--------------	--	-----	----

RENAULT

4 04.62 - 12.93

0.7 (R1120)	10.68-12.71	B1B707,		3000 237 001		160	20
0.8 (R1126)	01.72-12.82	80001,					
0.8	01.81-09.82	839706, 800,					
0.8 (1123), 19 kW	10.62-09.83	800705					
0.8 (1123), 21 kW	10.83-10.88						
0.8 (1123), 25 kW	09.71-12.88						
1.0 (112C)	06.87-06.93	C1E714,		3000 167 001		180	20
1.0	12.85-06.93	C1C708,					
1.1 (1128, S128)	06.78-06.90	689710,					
1.1	06.86-06.90	C1E719,					
		688712					

5 01.72 - 12.85

0.8 (1221, 1391, 1220)	10.72-08.84	800710		3000 237 001		160	20
0.8 (1221, 1391)	01.82-12.84						
1.0 (1222, 1392)	01.72-12.85	689710		3000 237 001	->Chass. 1 079 617	160	20
				3000 167 001	Chass. 1 079 618->	180	20
1.1 (1227, 1397)	09.80-12.85	840725,		3000 167 001		180	20
1.3 (1225, 1395)	06.79-09.84	C6J750,					
1.4 (1229, 1399)	01.82-12.85	688713,					
1.4 Automatik (1229, 1399)	06.82-09.84	810719,					
1.4 Alpine A5 (1223)	09.77-09.81	C2J713,					
1.4 Alpine Turbo (122B)	10.81-01.85	847712,					
		847725,					
		840726,					
		C1E726					
1.3 (1225)	09.76-09.79	810726		3000 167 001		180	20
				6284 600 107			
1.3 (1224, 1394)	09.75-09.84	810725		3000 167 001	Mot. 66 707->	180	20
1.6 Turbo Diesel (B,C,S404)	10.85-04.90			3000 168 101		180	26

9 (L42_) 09.81 - 12.89

1.1 (L421)	09.81-05.87	C1E715, C1E720		3000 168 101	Chass. 5179->	180	26
				3074 003 369 LHD	Länge [mm] / Length [mm]:1085 Hülllänge [mm] / Sleeve Length [mm]:637	(82) (60)	
1.2 (L42S)	09.85-12.88	C1G700,		3000 168 101		180	26
1.4 (L422, L42C)	12.81-12.88	C1G710,					
1.4 (L423, L42R)	09.85-12.88	C1J715,		3074 003 369 LHD	Länge [mm] / Length [mm]:1085 Hülllänge [mm] / Sleeve Length [mm]:637	(82) (60)	
1.6 D (L424)	10.82-12.88	C1J792, C2J730, C2J720, F8M720, C1J796, F8M730, C2J766, F8M700, C2J767, C2J768					
1.4 (L423)	09.81-12.85	C2J717, C2J755		3000 168 101		180	26
1.4 Turbo (L425)	04.84-12.86	C1J760,		3000 154 001		200	26
1.4 Turbo	12.86-12.89	C1J764		3000 962 001 HD		200	26



RENAULT

9 (L42_)		09.81 - 12.89					
1.7 (L42F)	10.86-12.88	F2N730,		3000 154 001			200 26
1.7 (L42L)	10.86-12.88	F3N718,		3000 962 001 HD			200 26
1.7 (L426)	09.84-12.89	F2N700,					
1.7 (L42N)	10.86-12.88	F2N704,		3074 003 369 LHD	Länge [mm] / Length [mm]:1085	(82)	
1.7 (L42E)	06.87-12.88	F2N708, F2N710, F2N798, F3N708			Hüllenslänge [mm] / Sleeve Length [mm]:637	(60)	

11 (B/C37_)		03.83 - 07.89					
1.1 (B/C371)	03.83-06.86	C1G700,		3000 168 101			180 26
1.2 (B/C37S)	10.84-12.88	C1G710,					
1.4 (B/C372, B/C37C)	03.83-12.88	C1J715,		3074 003 369 LHD	Länge [mm] / Length [mm]:1085	(82)	
1.4 (B/C373, B/C37R)	03.83-12.88	C2J730,			Hüllenslänge [mm] / Sleeve Length [mm]:637	(60)	
1.4 (B/C373), 50 kW	03.83-12.85	C2J718,					
1.4 (B/C373), 53 kW	05.83-12.85	C1E715,					
1.6 D (B/C374)	08.83-12.88	C2J720, F8M720, C2J717, F8M730, C1E720, C2J766, C2J757, C2J755, F8M700, C2J767, C2J768					
1.4 Turbo (B/C375), 77 kW	04.84-12.86	C1J782,		3000 154 001			200 26
1.4 Turbo (B/C375), 85 kW	10.86-12.88	F2N730,		3000 962 001 HD			200 26
1.7 (B/C37L)	10.86-12.88	C1J760,					
1.7 (B/C37F)	10.84-12.88	C1J770,		3074 003 369 LHD	Länge [mm] / Length [mm]:1085	(82)	
1.7 (B/C376)	10.83-12.87	C1J764,			Hüllenslänge [mm] / Sleeve Length [mm]:637	(60)	
1.7 (B/C37D)	06.87-12.88	F3N718,					
1.7 (B/C37N)	10.86-12.88	F2N742,					
1.7 (B/C37E)	06.87-12.88	F2N700, F2N704, F2N708, F2N710, F2N798, F3N708, F2N732					

18 (134_/135_)		04.78 - 11.93					
1.4 (1340)	04.78-07.86	847720, 847722		3000 167 001			180 20
				1863 869 009	Kugellager / Ball Bearing	(65)	40
1.6 (1341), 54 kW	04.82-07.86	841717,		3000 169 001	Getr. / GBox: 352,395		200 21
1.6 (1341), 58 kW	04.78-09.82	841725, 841726, A2M723		1863 869 009	Getr. / GBox: 352,395	(65)	40
					Kugellager / Ball Bearing		
1.6 TS (1342)	05.82-07.86	A6M725, A6M726		3082 133 041	Getr. / GBox: NG0,NG1,NG7		200
				1861 869 042	Getr. / GBox: NG0,NG1,NG7		200 21
				3151 600 559	Getr. / GBox: NG0,NG1,NG7		
				1863 869 009	Getr. / GBox: NG0,NG1,NG7	(65)	40
					Kugellager / Ball Bearing		
1.6 Turbo (1345)	10.80-09.82	807727		3000 128 001	Getr. / GBox: NG3		215 21
				1863 869 009	Getr. / GBox: NG3	(65)	40
					Kugellager / Ball Bearing		
2.0 (1343)	05.82-07.86	J6R716, J6R714		3000 128 001			215 21
				1863 869 009	Kugellager / Ball Bearing	(65)	40
2.0 4x4	05.83-12.86	J6R716, J6R714		3000 128 001			215 21
				1863 869 009	Kugellager / Ball Bearing	(65)	40



RENAULT

18 (134_/135_) 04.78 - 11.93					
2.1 Diesel (1344) 2.1 Diesel	11.81-07.86 852710, 11.81-07.86 J8S711	3000 169 004	Getr. / GBox: NG0,NG1		200 21
		3082 133 041	Getr. / GBox: 352,395		200
		1862 954 142	Getr. / GBox: 352,395		200 21
		3151 275 601	Getr. / GBox: 352,395		
		1863 869 009	Getr. / GBox: 352,395,NG0, NG1 Kugellager / Ball Bearing	(65)	40
2.1 Diesel,4x4 (R1354,2354)	01.82-12.86	3000 169 004			200 21
		1863 869 009	Kugellager / Ball Bearing	(65)	40
2.1 TD	11.81-07.86 J8S712	3000 569 001			215 21
		1863 869 009	Kugellager / Ball Bearing	(65)	40

19 I (B/C/D/L/S53_) 01.88 - 09.94					
1.2	01.88-12.92 C1G730	3000 168 101			180 26
		3074 003 378	Länge [mm] / Length [mm]:1035 Hüllenlänge [mm] / Sleeve Length [mm]:618	(82) (60)	
1.4 (B/C532) KAT 1.4 (B/C53P) 1.4	01.89-04.92 C3J710, 01.89-12.89 C2J772, 01.88-12.92 E6J701, E6J700	3000 168 101			180 26
		3074 003 378 LHD	Länge [mm] / Length [mm]:1035 Hüllenlänge [mm] / Sleeve Length [mm]:618	(82) (60)	
1.7 (B/C53B) 1.7 (B/C53C) 1.8 16V (B/C53D)	09.88-04.92 F3N743, 09.88-04.92 F7P704, 06.89-04.92 F3N742, F3N740, F3N741	3000 154 001	Nur zusammen verbauen / Only install together	(96)	200 26
		3000 962 001 HD			200 26
1.9 D (B/C534, B/C53J)	09.88-04.92 F8Q706, F8Q742	3000 154 002	->Mot. C00096560		200 26
		3000 440 001	Mot. C00096561->		200 26
1.9 DT, 66 kW 1.9 DT, 68 kW	09.90-04.92 F8Q610, 09.90-04.92 F8Q740	3000 600 001			200 26
		3074 003 378 LHD	Länge [mm] / Length [mm]:1035 Hüllenlänge [mm] / Sleeve Length [mm]:618	(82) (60)	

19 II (B/C/D/L/S53,853_) 01.91 - 06.01					
1.2 1.4 (B/C532) 1.4 (B/C535) 1.4	04.92-12.95 C3J710, 04.92-12.95 E7J706, 01.92-12.95 C1G730, 01.92-12.95 E7J742, E6J700	3000 168 101			180 26
		3074 003 378	Länge [mm] / Length [mm]:1035 Hüllenlänge [mm] / Sleeve Length [mm]:618	(82) (60)	
1.7 (B/C53B) 1.8 (B/C53Y) 1.8 (5/353F, B/C538) 1.8 (B/C538) 1.8 16V (B/C53D)	04.92-12.95 F3P707, 04.92-12.95 F3P700, 05.94-12.95 F7P704, 04.92-05.94 F3P706, 04.92-12.95 F3P760, F3P765, F3P682, F3N740, F3P708, F3N741	3000 154 001	Nur zusammen verbauen / Only install together	(96)	200 26
		3000 962 001 HD			200 26
1.7 (B/C53C)	04.92-12.95 F3N	3000 154 001	Chass. B(C)53C		200 26
		3074 003 378	Chass. B(C)53C Länge [mm] / Length [mm]:1035 Hüllenlänge [mm] / Sleeve Length [mm]:618	(82) (60)	
1.8 (L53Y)	04.92-12.95 F3P707, F3P706, F3P760, F3P704, F3P708, F3P705	3000 154 001			200 26
		3000 962 001 HD			200 26
1.8 (5/353A)	04.92-12.95 F3P	3000 154 001	Chass. B(C)53Y		200 26
		3074 003 378	Chass. B(C)53Y Länge [mm] / Length [mm]:1035 Hüllenlänge [mm] / Sleeve Length [mm]:618	(82) (60)	



RENAULT

19 II (B/C/D/L/S53,853_) 01.91 - 06.01							
1.9 D (B/C53J)	04.92-12.95 F8Q742		3000 440 001	Nur zusammen verbauen / Only install together	(96)	200	26
			3074 003 378	Länge [mm] / Length [mm]:1035 Hüllenslänge [mm] / Sleeve Length [mm]:618	(82) (60)		
1.9 dT (B/C53T)	04.92-12.95 F8Q744		3000 600 001			200	26
			3074 003 378	Länge [mm] / Length [mm]:1035 Hüllenslänge [mm] / Sleeve Length [mm]:618	(82) (60)		
21 (B48_), (K48_), (L48_) 03.86 - 07.97							
1.4 (L48D)	06.88-10.93 C2J770		3000 168 101			180	26
1.6 (K48U)	06.88-	F3N722,		3000 154 001		200	26
1.7 (K48M)	06.86-12.89	F3N723,		3000 962 001 HD			200
1.7 (K48F) KAT	05.88-06.93	F2N750,					
1.7 (K/S481)	06.86-03.93	F2N710,					
1.7 (K48N)	06.87-04.89	F3N726,					
1.7 (K/S482)	10.86-12.88	F2N712,					
1.7 (K48E), 66 kW	10.89-12.93	F2N752					
1.7 (K48E), 69 kW	06.86-12.89						
2.0 (L489)	03.86-10.93	J6R792,		3000 154 001		200	26
		J6R793,		3000 855 301 ⊕		215	21
		J6R759, J6R758		3000 962 001 HD		200	26
2.0 (K483) 2.0 4x4 2.0 (K48R) 2.2 (K48K) 2.2 4x4 (K48K) 2.1 Turbo-D (K48A, K48W, K487, K488)	06.86-12.88	J7R750,		3000 855 301 ⊕		215	21
	03.89-12.93	J7R740,		1863 869 009	Kugellager / Ball Bearing	(65)	40
	06.90-02.94	J7R747,					
	06.86-11.93	J7T754,					
	06.86-12.93	J7T755,					
10.86-11.93	J8S788, J8S786, J7R751, J7R746, J8S714						
2.0 (K48C)	03.86-12.93	J7R747,		3000 855 301 ⊕	06.1986->	215	21
		J7R746		1863 869 009	06.1986-> Kugellager / Ball Bearing	(65)	40
2.0 (B48R/Y)	02.90-10.92	J7R750,		3000 855 301 ⊕		215	21
		J7R740, J7R747, J7T754, J7T755, J8S788, J8S786, J7R751, J7R746, J8S714		1863 869 009	Kugellager / Ball Bearing	(65)	40
2.0 4x4 (B48R/Y)	09.90-10.92	J7R740		3082 899 001		215	
				3151 600 559			
				1863 869 009	Kugellager / Ball Bearing	(65)	40
2.0 Turbo (L48L) 2.0 Turbo (L485)	02.90-10.92	J7R756,		1878 002 059		228	21
	04.87-03.90	J7R752		3151 600 559			
				1863 869 009	Kugellager / Ball Bearing	(65)	40
2.0 Turbo 4x4 (L48L) 2.0 Turbo 4x4	02.90-10.92	J7R756,		3151 600 559			
	08.89-10.93	J7R752		1863 869 009	Kugellager / Ball Bearing	(65)	40
1.9 D	03.86-08.94	F8Q710		3000 154 002	->Mot. C002006	200	26
				3000 440 001	Mot. C002007-> Nur zusammen verbauen / Only install together	(96)	200
2.1 D (K/S486) 2.1 D 4x4 (K486) 2.1 D (K480) 2.1 D (K/S48V, K/S48O)	10.86-09.90	J8S600,		3000 169 004		200	21
	10.88-05.92	J8S704,		1863 869 009	Kugellager / Ball Bearing	(65)	40
	02.92-09.95	J8S784,					
	08.89-12.92	J8S740					



RENAULT

21 Kasten / Box (S48_)		06.86 - 08.94					
1.7	06.86-04.95	F2N710		3000 154 001			200 26
				3000 962 001 HD			200 26
1.9 D	06.86-08.94	F8Q710		3000 154 002	->Mot. C002006		200 26
				3000 440 001	Mot. C002007-> Nur zusammen verbauen / Only install together (96)		200 26
2.1 D	06.86-08.94	J8S704		3000 169 004			200 21
				1863 869 009	Kugellager / Ball Bearing (65)		40

25 (B29_)		04.84 - 12.93								
2.0 (B297) 2.0 12V (B294) 2.0 12V 2.2 (B29) 2.2 (B29B) 2.2 (B29E), 89 kW 2.2 (B29E), 91 kW	04.84-12.92 06.89-12.92 06.88-12.93 11.85-03.89 09.86-12.92 04.84-12.89 04.84-12.89	J7T707, J6R763, J7T708, J7T714, J6R760, J7T730, J6R707, J6R706, J7R720, J7T732, J7R726, J6R762, J7R721, J7T733, J7T706, J7T715, J7T731		3000 128 001			215 21			
				1863 869 009	Kugellager / Ball Bearing (65)		40			
			2.1 Diesel (B296), 46 kW 2.1 Diesel (B296), 51 kW	04.84-05.89 06.89-12.92	J8S736, J8S706		3000 169 004			200 21
							1863 869 009	Kugellager / Ball Bearing (65)		40
			2.1 Turbo-D (B290, B29W)	04.84-12.92	J8S738, J8S708		3000 569 001			215 21
							1863 869 009	Kugellager / Ball Bearing (65)		40

30 (127_)		02.75 - 03.86					
2.6 (1273), 92 kW 2.6 (1273), 96 kW	08.76-08.78 02.75-07.76	112		1850 280 790 #	Nur bei Altteil-Rückgabe lieferbar (Reparatur; Werk Bielefeld) / Please return old unit for repair (plant Bielefeld) (92)		235
				3151 856 001			
2.6 TS (1275) 2.6 TX (1278)	07.78-01.84 10.78-12.83	140, 144		1850 280 790 #	Nur bei Altteil-Rückgabe lieferbar (Reparatur; Werk Bielefeld) / Please return old unit for repair (plant Bielefeld) (92)		235
				3151 856 001	->10.1980		
				3151 600 559	11.1980->		
2.1 Turbo-D (1270)	02.82-03.86	J8S702		3000 569 001			215 21

AVANTIME (DE0_)		09.01 - 05.03					
2.0 16V Turbo (DE0U, DE0V)	11.01-05.03	F4R760, F4R761		3000 951 220			230 21
				2294 501 196	enthält Schwungradbefestigungsschrauben / includes bolt for flywheel mounting (155)		230
				3182 998 101	Anzahl der Befestigungsbohrungen / Number of mounting bores:3 (10) Immer erneuern / Renew everytime (61)		
3.0 V6 (DE04, DE0T)	09.01-05.03	L7X720, L7X721		3182 998 101	Anzahl der Befestigungsbohrungen / Number of mounting bores:3 (10) Immer erneuern / Renew everytime (61)		
				1863 869 009	Kugellager / Ball Bearing (65)		40
2.2 dCi (DE01)	05.02-05.03	G9T712		3000 990 116	Anzahl der Befestigungsbohrungen am CSC: 3 / Number of fastening bores at the CSC: 3 (12)		230 21
				2294 501 081	enthält Schwungradbefestigungsschrauben / includes bolt for flywheel mounting (155)		240
				1863 869 009	Kugellager / Ball Bearing (65)		40



RENAULT

CLIO I (B/C57_,5/357_) 01.91 - 09.98

1.1 1.2 (B/C/S577)	01.91-09.98 01.96-12.96	C1E700, C3G720		3000 168 101			180 26
				3074 003 371	Länge [mm] / Length [mm]:1020 Hüllenlänge [mm] / Sleeve Length [mm]:618	(82) (60)	
1.2 (B/C57R) 1.2 (B/C/S57A, B/C57S, 5/357F, 5/357J, 5/357L, 5/357R) 1.4 (B/C57T, B/C57Y) 1.4	01.91-06.96 05.90-09.98 01.91-09.98 01.91-09.98	E7J710, E7J711, E7F700, E7F708, E7J601, E7J718, E7F706, E7J754, E7F750, E7J719		3000 168 101			180 26
				3074 003 371 LHD	Länge [mm] / Length [mm]:1020 Hüllenlänge [mm] / Sleeve Length [mm]:618	(82) (60)	
1.2 (5/357Y, 5/357K), 40 kW 1.2 (5/357Y, 5/357K), 43 kW	01.96-09.98 01.96-09.98	D7F730		3000 168 101 3000 822 801	Halbautomatik / Semi-automatic	(59)	180 26 180 26
				3074 003 371	Länge [mm] / Length [mm]:1020 Hüllenlänge [mm] / Sleeve Length [mm]:618	(82) (60)	
1.2 (B/C/S572) 1.2 (B,C,S572,577,B57N)	05.90-03.96 05.90-	E5F710		3000 168 101			180 26
1.4 (B57J, C57J)	01.91-09.98	E7J757, E7J756		3000 168 101	->10.1997 Chass. B(C)57J		180 26
				3000 951 059 ■	11.1997-> Nur zusammen verbauen / Only install together	(96)	180 26
				3074 003 371 LHD	->10.1997 Chass. B(C)57J Länge [mm] / Length [mm]:1020 Hüllenlänge [mm] / Sleeve Length [mm]:618	(82) (60)	
1.7 (B/C574)	01.91-12.93	F2N770		3000 154 001			200 26
				3000 962 001 HD ■			200 26
				3074 003 371	Länge [mm] / Length [mm]:1020 Hüllenlänge [mm] / Sleeve Length [mm]:618	(82) (60)	
1.8 (B/C57C, B/C57U) 1.8 (B/C578) 1.8, 70 kW 1.8 Rsi (B/C57H) 1.8 Rsi (B/C579) 1.8 16V (C57D)	01.91-09.98 08.94-09.98 01.91-09.98 08.95-09.98 01.93-08.95 01.91-03.96	F3P754, F3P714, F3P710, F3P755, F3P712, F7P722, F3P758		3000 154 001			200 26
				3000 962 001 HD ■			200 26
				3074 003 371 LHD	Länge [mm] / Length [mm]:1020 Hüllenlänge [mm] / Sleeve Length [mm]:618	(82) (60)	
1.8, 66 kW	08.90-04.96	F3P755		3000 154 001			200 26
Williams (B/C57M)	01.94-09.98	F7R700		3000 154 001			200 26
				3000 962 001 HD ■			200 26
				3074 003 371 LHD	Länge [mm] / Length [mm]:1020 Hüllenlänge [mm] / Sleeve Length [mm]:618	(82) (60)	
				3114 600 004	Getr. / GBox: JC5 Anzahl der Befestigungsbohrungen / Number of mounting bores:2 nur als Ersatz für angegebene OE-Nr. / only for the listed OE-Numbers	(10) (238)	
1.9 D 1.9 D (B/C/S576, B/C/S57L)	01.97-09.98 01.91-09.98	F8Q732, F8Q678, F8Q730		3000 440 001	Nur zusammen verbauen / Only install together	(96)	200 26
				3074 003 371 LHD	Länge [mm] / Length [mm]:1020 Hüllenlänge [mm] / Sleeve Length [mm]:618	(82) (60)	
1.9 D	05.96-02.98	F8Q676, F8Q696		3000 440 001			200 26

CLIO II (BB0/1/2_, CB0/1/2_) 09.98 -

1.0 1.2 (BB0A, CB0A) 1.2	02.00-05.01 03.99-05.01 06.01-10.03	D7F722, D7D760		3000 951 059 ■	Nur zusammen verbauen / Only install together	(96)	180 26
1.2 (BB0A, BB0F, BB10, BB1K, BB28, BB2D, BB2H, CB0A...) 1.2 16V (BB05, BB0W, BB11, BB27, BB2T, BB2U, BB2V, CB05...) 1.4 (B/CB0C)	09.98- 06.01- 09.98-05.05	D7F720, D7F746, D4F706, D7F726, D7F764, D7F766, D4F712,		3000 951 059 ■	Nur zusammen verbauen / Only install together	(96)	180 26
				3074 600 271	Länge [mm] / Length [mm]:960 Hüllenlänge [mm] / Sleeve Length [mm]:658 mit manueller Nachstellung / with manual adjustment	(82) (60) (212)	



RENAULT

CLIO II (BB0/1/2_, CB0/1/2_) 09.98 -

1.4 16V (B/CB0L) 1.6 16V (BB01, BB0H, BB0T, BB14, BB1D, BB1R, BB2KL...)	10.99-09.04 09.98-	K4J713, K4J712, K4M742, K4M745, K4M708, K4M740, K4M748, K4M743, K4M744		3000 951 534			200	26
				3074 600 271	Länge [mm] / Length [mm]:960 Hüllenlänge [mm] / Sleeve Length [mm]:658 mit manueller Nachstellung / with manual adjustment	(82) (60) (212)		
1.4 16V (B/CB0P)	08.00-	K4J713, K4J712, K4J711, K4J710		3000 951 534	04.2001->		200	26
				3074 600 271	Länge [mm] / Length [mm]:960 Hüllenlänge [mm] / Sleeve Length [mm]:658 mit manueller Nachstellung / with manual adjustment	(82) (60) (212)		
1.6 (B/CB0D)	09.98-05.05	K7M744, K7M745		3000 822 901			200	26
				3074 600 271	Länge [mm] / Length [mm]:960 Hüllenlänge [mm] / Sleeve Length [mm]:658 mit manueller Nachstellung / with manual adjustment	(82) (60) (212)		
2.0 16V Sport (CB0M)	02.00-	F4R730		3000 951 204	Nur zusammen verbauen / Only install together	(96)	210	26
				3074 600 271	Länge [mm] / Length [mm]:960 Hüllenlänge [mm] / Sleeve Length [mm]:658 mit manueller Nachstellung / with manual adjustment	(82) (60) (212)		
				3114 600 004	Getr. / GBox: JC5 Anzahl der Befestigungsbohrungen / Number of mounting bores:2 nur als Ersatz für angegebene OE-Nr. / only for the listed OE-Numbers	(10) (238)		
2.0 16V Sport	01.04-	F4R738		3000 951 204	Nur zusammen verbauen / Only install together	(96)	210	26
				3074 600 271	Länge [mm] / Length [mm]:960 Hüllenlänge [mm] / Sleeve Length [mm]:658 mit manueller Nachstellung / with manual adjustment	(82) (60) (212)		
3.0 V6 Sport (CB1A)	11.00-12.02	L7X760		3000 951 163			240	21
3.0 V6 Sport (CB1H, CB1U, CB2S)	12.02-	L7X762		3182 998 101	Anzahl der Befestigungsbohrungen / Number of mounting bores:3 Immer erneuern / Renew everytime	(10) (61)		
				1863 869 009	Kugellager / Ball Bearing	(65)	40	
1.5 dCi, 42 kW	06.01-12.06	K9K704		3114 600 004	Getr. / GBox: JC5 Anzahl der Befestigungsbohrungen / Number of mounting bores:2 nur als Ersatz für angegebene OE-Nr. / only for the listed OE-Numbers	(10) (238)		
1.5 dCi (B/CB3M)	06.05-	K9K740		3000 951 969			215	26
1.5 dCi (B/CB07) 1.5 dCi (B/CB08)	06.01- 06.01-	K9K700, K9K702, K9K704		3000 951 285			215	26
				3074 600 271	Länge [mm] / Length [mm]:960 Hüllenlänge [mm] / Sleeve Length [mm]:658 mit manueller Nachstellung / with manual adjustment	(82) (60) (212)		
				3114 600 004	Getr. / GBox: JC5 Anzahl der Befestigungsbohrungen / Number of mounting bores:2 nur als Ersatz für angegebene OE-Nr. / only for the listed OE-Numbers	(10) (238)		
1.5 dCi (B/C2J) 1.5 dCi (B/CB3N)	08.04- 02.07-	K9K700, K9K718, K9K714		3000 951 128			215	26
				3074 600 271	Länge [mm] / Length [mm]:960 Hüllenlänge [mm] / Sleeve Length [mm]:658 mit manueller Nachstellung / with manual adjustment	(82) (60) (212)		
1.5 dCi (B/CB03)	06.01-10.03	K9K702		3000 951 285			215	26
				3114 600 004	Getr. / GBox: JC5 Anzahl der Befestigungsbohrungen / Number of mounting bores:2 nur als Ersatz für angegebene OE-Nr. / only for the listed OE-Numbers	(10) (238)		
1.5 dCi, 74 kW	01.04-	K9K712		3000 951 128			215	26
				3151 600 594				
				6284 600 657				
1.9 D (B/CB0E)	09.98-05.05	F8Q630		3000 951 526	->03.2001		200	26
				3074 600 271	Länge [mm] / Length [mm]:960 Hüllenlänge [mm] / Sleeve Length [mm]:658	(82) (60)		



RENAULT

CLIO II (BB0/1/2_, CB0/1/2_) 09.98 -

1.9 D (B/CB0J)	02.00-05.01	F8Q632		3000 951 526			200	26
1.9 dTi (B/CB0U)	12.99-05.05	F9Q780		3000 951 567			215	26
					3074 600 271	Länge [mm] / Length [mm]:960 Hüllenlänge [mm] / Sleeve Length [mm]:658 mit manueller Nachstellung / with manual adjustment	(82) (60) (212)	

CAPTUR 06.13 -

0.9 TCe 90	06.13-			3000 950 650				
------------	--------	--	--	---------------------	--	--	--	--

CLIO II Kasten / Box (SB0/1/2_) 09.98 -

1.1 (SB0A, SB0F, SB1K, SB2D)	09.98-	D7F720, D7F746,		3000 951 059	Nur zusammen verbauen / Only install together	(96)	180	26
					3074 600 271	Länge [mm] / Length [mm]:960 Hüllenlänge [mm] / Sleeve Length [mm]:658 mit manueller Nachstellung / with manual adjustment	(82) (60) (212)	
1.2 (SB0A, SB0F, SB10)	03.99-10.03	D7F726, D7F722		3000 951 534			200	26
					3074 600 271	Länge [mm] / Length [mm]:960 Hüllenlänge [mm] / Sleeve Length [mm]:658 mit manueller Nachstellung / with manual adjustment	(82) (60) (212)	
1.5 dCi (SB07)	06.01-	K9K700, K9K704		3000 951 285			215	26
					3074 600 271	Länge [mm] / Length [mm]:960 Hüllenlänge [mm] / Sleeve Length [mm]:658 mit manueller Nachstellung / with manual adjustment	(82) (60) (212)	
1.5 dCi, 50 kW	04.04-	K9K714		3182 600 129	Durchmesser Druckleitungsanschluß [mm] / Pressure hose connector diameter [mm]:13,3 Immer erneuern / Renew everytime	(34) (61)		
					6284 600 657			
1.5 dCi, 59 kW	06.01-10.04	K9K702		3000 951 285			215	26
					3074 600 271	Länge [mm] / Length [mm]:960 Hüllenlänge [mm] / Sleeve Length [mm]:658 mit manueller Nachstellung / with manual adjustment	(82) (60) (212)	
1.5 dCi, 60 kW	11.03-	K9K702, K9K710		3000 951 285			215	26
					3074 600 271	Länge [mm] / Length [mm]:960 Hüllenlänge [mm] / Sleeve Length [mm]:658 mit manueller Nachstellung / with manual adjustment	(82) (60) (212)	
1.9 D (SB0R) 1.9 D (SB0E)	03.99-01.00 09.98-	F8Q630, F8Q662		3000 951 128			215	26
					3182 600 129	Durchmesser Druckleitungsanschluß [mm] / Pressure hose connector diameter [mm]:13,3 Immer erneuern / Renew everytime	(34) (61)	
1.9 D (SB0J)	02.00-05.01	F8Q632		3000 951 128			215	26
					3182 600 129	Durchmesser Druckleitungsanschluß [mm] / Pressure hose connector diameter [mm]:13,3 Immer erneuern / Renew everytime	(34) (61)	
1.9 DTi (SB0U)	02.00-05.01	F9Q780		3000 951 285			215	26
					3074 600 271	Länge [mm] / Length [mm]:960 Hüllenlänge [mm] / Sleeve Length [mm]:658 mit manueller Nachstellung / with manual adjustment	(82) (60) (212)	



RENAULT

CLIO III (BR0/1, CR0/1)		05.05 -									
1.2 16V (BR0R, BR1D, BR1L, CR0R) 1.2 16V (BR02, BR0J, BR11, CR02, CR0J, CR11) 1.2 16V Hi-Flex (BR1U, CR1U)	06.05-	D4F742, D4F740	3000 951 324					180	26		
	06.05-		3182 600 208	Getr. / GBox: JH3 128 Durchmesser Druckleitungsanschluß [mm] / Pressure hose connector diameter [mm]:12,2 Immer erneuern / Renew everytime	(34)						
			07.08-	3182 600 129	Getr. / GBox: JH3 176 Durchmesser Druckleitungsanschluß [mm] / Pressure hose connector diameter [mm]:13,3 Immer erneuern / Renew everytime	(34)					
				6284 600 648	Chass. R ->01.2011						
			6284 600 665	Chass. R 01.2011->							
			6284 600 648	Chass. F, K, W							
1.2 (BR01, BR03, BR0E, CR0E)	10.05-	D4F764	3000 951 324					180	26		
1.2 16V, 58 kW	06.05-	D4F764	3000 951 324	Schaltgetriebe, automatisch betätigt / Automated Manual Transmission	(105)			180	26		
1.2 16V (BR0P, CR0P)	05.07-	D4F784	3000 951 391					200	26		
			3182 600 208	Getr. / GBox: JH3 184 Getr. / GBox: JH3 186 Durchmesser Druckleitungsanschluß [mm] / Pressure hose connector diameter [mm]:12,2 Immer erneuern / Renew everytime	(34)						
				3182 600 129	Getr. / GBox: JH3 185 Durchmesser Druckleitungsanschluß [mm] / Pressure hose connector diameter [mm]:13,3 Immer erneuern / Renew everytime	(34)					
				6284 600 702	Chass. R ->01.2011						
				6284 600 663	Chass. R 01.2011->						
				6284 600 702	Chass. F,K,W						
1.2 16V, 76 kW	09.10-	D4F786	3000 950 658					200			
			3182 600 208	Getr. / GBox: JH3 312 Getr. / GBox: JH3 313 Getr. / GBox: JH3 342 Durchmesser Druckleitungsanschluß [mm] / Pressure hose connector diameter [mm]:12,2 Immer erneuern / Renew everytime	(34)						
				3182 600 129	Getr. / GBox: JH3 315 Durchmesser Druckleitungsanschluß [mm] / Pressure hose connector diameter [mm]:13,3 Immer erneuern / Renew everytime	(34)					
				6284 600 702	Chass. R ->01.2011						
				6284 600 663	Chass. R 01.2011->						
				6284 600 702	Chass. F,K,W						
1.4 16V	06.05-	K4J780	3000 951 334					200	26		
			3182 600 208	Getr. / GBox: JH3 129 Getr. / GBox: JH3 154 Getr. / GBox: JH3 172 Getr. / GBox: JH3 173 Durchmesser Druckleitungsanschluß [mm] / Pressure hose connector diameter [mm]:12,2 Immer erneuern / Renew everytime	(34)						
				3182 600 129	Getr. / GBox: JH3 177 Durchmesser Druckleitungsanschluß [mm] / Pressure hose connector diameter [mm]:13,3 Immer erneuern / Renew everytime	(34)					
				6284 600 702	Chass. R ->01.2011						
				6284 600 663	Chass. R 01.2011->						
				6284 600 702	Chass. F,K,W						



RENAULT

CLIO III (BR0/1, CR0/1) 05.05 -

1.6 16V (BR09, BR0T, CR09, CR0T)	06.05-	K4M804	3000 951 334			200	26	
			3182 600 120	Durchmesser Druckleitungsanschluß [mm] / Pressure hose connector diameter [mm]:12,2 nur als Ersatz für angegebene OE-Nr. / only for the listed OE-Numbers Immer erneuern / Renew everytime	(34) (238) (61)			
			3182 600 208	Getr. / GBox: JH3 131 Getr. / GBox: JH3 155 Durchmesser Druckleitungsanschluß [mm] / Pressure hose connector diameter [mm]:12,2 Immer erneuern / Renew everytime	(34) (61)			
			3182 600 129	Getr. / GBox: JH3 179 Durchmesser Druckleitungsanschluß [mm] / Pressure hose connector diameter [mm]:13,3 Immer erneuern / Renew everytime	(34) (61)			
			6284 600 702 LHD	Chass. R ->01.2011				
			6284 600 663 LHD	Chass. R 01.2011->				
			6284 600 702 LHD	Chass. F,K,W				
1.6 16V (BR05, BR0B, BR0Y, BR15, BR1J, BR1M, BR1Y, CR0B...)	06.05-	K4M800, K4M801	3000 951 334			200	26	
			3182 600 208	Getr. / GBox: JH3 131 Getr. / GBox: JH3 155 Getr. / GBox: JR5 131 Durchmesser Druckleitungsanschluß [mm] / Pressure hose connector diameter [mm]:12,2 Immer erneuern / Renew everytime	(34) (61)			
			3182 600 129	Getr. / GBox: JH3 179 Getr. / GBox: JR5 171 Durchmesser Druckleitungsanschluß [mm] / Pressure hose connector diameter [mm]:13,3 Immer erneuern / Renew everytime	(34) (61)			
			6284 600 702 LHD	Chass. R ->01.2011				
			6284 600 663 LHD	Chass. R 01.2011->				
			6284 600 702 LHD	Chass. F,K,W				
1.6 16V GT (BR10, CR10)	06.09-	K4M862	3000 951 986			220	21	
			3182 600 179	Immer erneuern / Renew everytime	(61)			
			6284 600 663 LHD					
2.0 16V (BR0C, BR0K, CR0C, CR0K)	09.06-	M4R700, M4R701	3000 951 375				225	21
			2294 501 187				230	
			3182 600 138	Immer erneuern / Renew everytime	(61)			
			6284 600 663 LHD					
2.0 16V Sport, 145 kW 2.0 16V Sport, 148 kW	02.06- 09.08-	F4R830	3000 951 947			230	21	
			3182 600 179	Immer erneuern / Renew everytime	(61)			
			1863 869 009	->10.2009 Kugellager / Ball Bearing	(65)	40		
			6284 600 663 LHD					
1.5 dCi, 47 kW 1.5 dCi, 48 kW	06.05- 05.05-	K9K752	3000 951 295			215	26	
			3182 600 208	Getr. / GBox: JH3 132 Durchmesser Druckleitungsanschluß [mm] / Pressure hose connector diameter [mm]:12,2 Immer erneuern / Renew everytime	(34) (61)			
			3182 600 129	Getr. / GBox: JH3 174 Durchmesser Druckleitungsanschluß [mm] / Pressure hose connector diameter [mm]:13,3 Immer erneuern / Renew everytime	(34) (61)			
			6284 600 702 LHD	Chass. R ->01.2011				
			6284 600 663 LHD	Chass. R 01.2011->				
			6284 600 702 LHD	Chass. F,K,W				



RENAULT

CLIO III (BR0/1, CR0/1) 05.05 -

1.5 dCi (C/BR1G)	06.05-	K9K768, K9K714		3000 951 128			215	26
				3182 600 208	Getr. / GBox: JH3 141 Getr. / GBox: JH3 189 Durchmesser Druckleitungsanschluß [mm] / Pressure hose connector diameter [mm]:12,2 Immer erneuern / Renew everytime	(34)		
				3182 600 129	Getr. / GBox: JH3 175 Getr. / GBox: JH3 190 Durchmesser Druckleitungsanschluß [mm] / Pressure hose connector diameter [mm]:13,3 Immer erneuern / Renew everytime	(34)		
				6284 600 702	Chass. R ->01.2011			
				6284 600 663	Chass. R 01.2011->			
				6284 600 702	Chass. F,K,W			
1.5 dCi, 55 kW 1.5 dCi, 65 kW	08.10- 08.10-	K9K770		3000 951 128			215	26
				3182 600 208	Durchmesser Druckleitungsanschluß [mm] / Pressure hose connector diameter [mm]:12,2 Immer erneuern / Renew everytime	(34)		
				6284 600 702		(61)		
1.5 dCi, 60 kW	11.07-	K9K750		3000 951 295			215	26
				3182 600 208	Getr. / GBox: JR5 131 Durchmesser Druckleitungsanschluß [mm] / Pressure hose connector diameter [mm]:12,2 Immer erneuern / Renew everytime	(34)		
				3182 600 129	Getr. / GBox: JR5 162 Durchmesser Druckleitungsanschluß [mm] / Pressure hose connector diameter [mm]:13,3 Immer erneuern / Renew everytime	(34)		
				6284 600 702	Chass. R ->01.2011			
				6284 600 663	Chass. R 01.2011->			
				6284 600 702	Chass. F,K,W			
1.5 dCi (BR17, CR17)	06.05-	K9K766		3000 951 128	Schaltgetriebe, automatisch betätigt / Automated Manual Transmission	(105)	215	26
				3182 600 208	Getr. / GBox: JR5 124 Getr. / GBox: JR5 128 Getr. / GBox: JR5 322 Schaltgetriebe, automatisch betätigt / Automated Manual Transmission	(105)		
				3182 600 129	Durchmesser Druckleitungsanschluß [mm] / Pressure hose connector diameter [mm]:12,2 Immer erneuern / Renew everytime	(34)		
				3182 600 129	Getr. / GBox: JR5 164 Schaltgetriebe, automatisch betätigt / Automated Manual Transmission	(105)		
				3182 600 129	Durchmesser Druckleitungsanschluß [mm] / Pressure hose connector diameter [mm]:13,3 Immer erneuern / Renew everytime	(34)		
				6284 600 702	Chass. R ->01.2011	(61)		
	6284 600 663	Chass. R 01.2011->						
	6284 600 702	Chass. F,K,W						
1.5 dCi (BR1C, CR1C) 1.5 dCi (BR0H, CR0H)	06.05- 06.05-	K9K772, K9K764		2290 601 043	ZMS Modul plus CSC Beinhaltet ZMS, Kupplungsdruckplatte, Kupplungsscheibe und CSC / Contains twin-mass flywheel, clutch cover assembly, clutch disc and CSC enthält Schwungradbefestigungsschrauben / includes bolt for flyweel mounting	(26)	230	21
				6284 600 663		(155)		



RENAULT

CLIO Grandtour (KR0/1_) 02.08 -

1.2 16V (KR02, KR0J) 1.2 16V Hi-Flex (KR0S)	02.08 - 07.08 -	D4F740		3000 951 324			180	26
				3182 600 121	Durchmesser Druckleitungsanschluß [mm] / Pressure hose connector diameter [mm]:11,7 nur als Ersatz für angegebene OE-Nr. / only for the listed OE-Numbers Immer erneuern / Renew everytime	(34) (238) (61)		
				3182 600 120	Durchmesser Druckleitungsanschluß [mm] / Pressure hose connector diameter [mm]:12,2 nur als Ersatz für angegebene OE-Nr. / only for the listed OE-Numbers Immer erneuern / Renew everytime	(34) (238) (61)		
				3182 600 208	Durchmesser Druckleitungsanschluß [mm] / Pressure hose connector diameter [mm]:12,2 nur als Ersatz für angegebene OE-Nr. / only for the listed OE-Numbers Immer erneuern / Renew everytime	(34) (238) (61)		
				3182 600 129	Durchmesser Druckleitungsanschluß [mm] / Pressure hose connector diameter [mm]:13,3 nur als Ersatz für angegebene OE-Nr. / only for the listed OE-Numbers Immer erneuern / Renew everytime	(34) (238) (61)		
				6284 600 648 <small>LHD</small>	->01.2011			
				6284 600 665 <small>LHD</small>	01.2011->			
1.2 16V (KR0E)	02.08 -	D4F764		3000 951 324	Schaltgetriebe, automatisch betätigt / Automated Manual Transmission	(105)	180	26
1.2 16V (KR0P)	02.08 -	D4F784		3000 951 391			200	26
				3182 600 121	Durchmesser Druckleitungsanschluß [mm] / Pressure hose connector diameter [mm]:11,7 nur als Ersatz für angegebene OE-Nr. / only for the listed OE-Numbers Immer erneuern / Renew everytime	(34) (238) (61)		
				3182 600 120	Durchmesser Druckleitungsanschluß [mm] / Pressure hose connector diameter [mm]:12,2 nur als Ersatz für angegebene OE-Nr. / only for the listed OE-Numbers Immer erneuern / Renew everytime	(34) (238) (61)		
				3182 600 208	Durchmesser Druckleitungsanschluß [mm] / Pressure hose connector diameter [mm]:12,2 nur als Ersatz für angegebene OE-Nr. / only for the listed OE-Numbers Immer erneuern / Renew everytime	(34) (238) (61)		
				3182 600 129	Durchmesser Druckleitungsanschluß [mm] / Pressure hose connector diameter [mm]:13,3 nur als Ersatz für angegebene OE-Nr. / only for the listed OE-Numbers Immer erneuern / Renew everytime	(34) (238) (61)		
				6284 600 702 <small>LHD</small>	Chass. R ->01.2011			
				6284 600 663 <small>LHD</small>	Chass. R-> 01.2011->			
				6284 600 702 <small>LHD</small>	Chass. F,K,W			



RENAULT

CLIO Grandtour (KR0/1_) 02.08 -

1.2 16V	09.10-	D4F786		3000 950 658			200	
				3182 600 121	Durchmesser Druckleitungsanschluß [mm] / Pressure hose connector diameter [mm]:11,7 nur als Ersatz für angegebene OE-Nr. / only for the listed OE-Numbers Immer erneuern / Renew everytime	(34) (238) (61)		
				3182 600 120	Durchmesser Druckleitungsanschluß [mm] / Pressure hose connector diameter [mm]:12,2 nur als Ersatz für angegebene OE-Nr. / only for the listed OE-Numbers Immer erneuern / Renew everytime	(34) (238) (61)		
				3182 600 208	Durchmesser Druckleitungsanschluß [mm] / Pressure hose connector diameter [mm]:12,2 nur als Ersatz für angegebene OE-Nr. / only for the listed OE-Numbers Immer erneuern / Renew everytime	(34) (238) (61)		
				3182 600 129	Durchmesser Druckleitungsanschluß [mm] / Pressure hose connector diameter [mm]:13,3 nur als Ersatz für angegebene OE-Nr. / only for the listed OE-Numbers Immer erneuern / Renew everytime	(34) (238) (61)		
				6284 600 702 <small>LHD</small>	->01.2011			
			6284 600 663 <small>LHD</small>	01.2011->				
1.4 16V	02.10-	K4J780		3000 951 334			200	26
				3182 600 121	Durchmesser Druckleitungsanschluß [mm] / Pressure hose connector diameter [mm]:11,7 nur als Ersatz für angegebene OE-Nr. / only for the listed OE-Numbers Immer erneuern / Renew everytime	(34) (238) (61)		
				3182 600 120	Durchmesser Druckleitungsanschluß [mm] / Pressure hose connector diameter [mm]:12,2 nur als Ersatz für angegebene OE-Nr. / only for the listed OE-Numbers Immer erneuern / Renew everytime	(34) (238) (61)		
				3182 600 208	Durchmesser Druckleitungsanschluß [mm] / Pressure hose connector diameter [mm]:12,2 nur als Ersatz für angegebene OE-Nr. / only for the listed OE-Numbers Immer erneuern / Renew everytime	(34) (238) (61)		
				3182 600 129	Durchmesser Druckleitungsanschluß [mm] / Pressure hose connector diameter [mm]:13,3 nur als Ersatz für angegebene OE-Nr. / only for the listed OE-Numbers Immer erneuern / Renew everytime	(34) (238) (61)		
				6284 600 702 <small>LHD</small>	Chass. R ->01.2011			
			6284 600 663 <small>LHD</small>	01.2011-> Chass. R				
			6284 600 702 <small>LHD</small>	Chass. F,K,W				



RENAULT

CLIO Grandtour (KR0/1_) 02.08 -

1.6 16V (KR0B)	02.08 -	K4M800, K4M801		3000 951 334		200	26
				3182 600 121	Durchmesser Druckleitungsanschluß [mm] / Pressure hose connector diameter [mm]:11,7 nur als Ersatz für angegebene OE-Nr. / only for the listed OE-Numbers Immer erneuern / Renew everytime	(34) (238) (61)	
				3182 600 120	Durchmesser Druckleitungsanschluß [mm] / Pressure hose connector diameter [mm]:12,2 nur als Ersatz für angegebene OE-Nr. / only for the listed OE-Numbers Immer erneuern / Renew everytime	(34) (238) (61)	
				3182 600 208	Durchmesser Druckleitungsanschluß [mm] / Pressure hose connector diameter [mm]:12,2 nur als Ersatz für angegebene OE-Nr. / only for the listed OE-Numbers Immer erneuern / Renew everytime	(34) (238) (61)	
				3182 600 129	Durchmesser Druckleitungsanschluß [mm] / Pressure hose connector diameter [mm]:13,3 nur als Ersatz für angegebene OE-Nr. / only for the listed OE-Numbers Immer erneuern / Renew everytime	(34) (238) (61)	
				6284 600 702	Chass. R ->01.2011		
				6284 600 663	Chass. R 01.2011->		
				6284 600 702	Chass. F,K,W		
1.6 16V (KR10)	11.08 -	K4M862		3000 951 986		220	21
				3182 600 138	nur als Ersatz für angegebene OE-Nr. / only for the listed OE-Numbers Immer erneuern / Renew everytime	(238) (61)	
				3182 600 179	nur als Ersatz für angegebene OE-Nr. / only for the listed OE-Numbers Immer erneuern / Renew everytime	(238) (61)	
				6284 600 663			
1.5 dCi, 48 kW	02.10 -	K9K752		3000 951 295		215	26
				3182 600 121	Durchmesser Druckleitungsanschluß [mm] / Pressure hose connector diameter [mm]:11,7 nur als Ersatz für angegebene OE-Nr. / only for the listed OE-Numbers Immer erneuern / Renew everytime	(34) (238) (61)	
				3182 600 120	Durchmesser Druckleitungsanschluß [mm] / Pressure hose connector diameter [mm]:12,2 nur als Ersatz für angegebene OE-Nr. / only for the listed OE-Numbers Immer erneuern / Renew everytime	(34) (238) (61)	
				3182 600 208	Durchmesser Druckleitungsanschluß [mm] / Pressure hose connector diameter [mm]:12,2 nur als Ersatz für angegebene OE-Nr. / only for the listed OE-Numbers Immer erneuern / Renew everytime	(34) (238) (61)	
				3182 600 129	Durchmesser Druckleitungsanschluß [mm] / Pressure hose connector diameter [mm]:13,3 nur als Ersatz für angegebene OE-Nr. / only for the listed OE-Numbers Immer erneuern / Renew everytime	(34) (238) (61)	
				6284 600 702			



RENAULT

CLIO Grandtour (KR0/1_) 02.08 -

1.5 dCi (KR0G)	02.08-	K9K768, K9K714		3000 951 128		215	26	
				3182 600 121	Durchmesser Druckleitungsanschluß [mm] / Pressure hose connector diameter [mm]:11,7 nur als Ersatz für angegebene OE-Nr. / only for the listed OE-Numbers Immer erneuern / Renew everytime	(34) (238) (61)		
				3182 600 120	Durchmesser Druckleitungsanschluß [mm] / Pressure hose connector diameter [mm]:12,2 nur als Ersatz für angegebene OE-Nr. / only for the listed OE-Numbers Immer erneuern / Renew everytime	(34) (238) (61)		
				3182 600 208	Durchmesser Druckleitungsanschluß [mm] / Pressure hose connector diameter [mm]:12,2 nur als Ersatz für angegebene OE-Nr. / only for the listed OE-Numbers Immer erneuern / Renew everytime	(34) (238) (61)		
				3182 600 129	Durchmesser Druckleitungsanschluß [mm] / Pressure hose connector diameter [mm]:13,3 nur als Ersatz für angegebene OE-Nr. / only for the listed OE-Numbers Immer erneuern / Renew everytime	(34) (238) (61)		
				6284 600 702 LHD	Chass. R ->01.2011			
				6284 600 663 LHD	Chass. R 01.2011->			
				6284 600 702 LHD	Chass. F,K,W			
1.5 dCi, 55 kW	08.10-	K9K770		3000 951 128		215	26	
				3182 600 121	Durchmesser Druckleitungsanschluß [mm] / Pressure hose connector diameter [mm]:11,7 nur als Ersatz für angegebene OE-Nr. / only for the listed OE-Numbers Immer erneuern / Renew everytime	(34) (238) (61)		
				3182 600 208	Durchmesser Druckleitungsanschluß [mm] / Pressure hose connector diameter [mm]:12,2 nur als Ersatz für angegebene OE-Nr. / only for the listed OE-Numbers Immer erneuern / Renew everytime	(34) (238) (61)		
				3182 600 129	Durchmesser Druckleitungsanschluß [mm] / Pressure hose connector diameter [mm]:13,3 nur als Ersatz für angegebene OE-Nr. / only for the listed OE-Numbers Immer erneuern / Renew everytime	(34) (238) (61)		
				6284 600 702 LHD				
1.5 dCi (KR0F)	02.08-	K9K766		3000 951 128	Schaltgetriebe, automatisch betätigt / Automated Manual Transmission	(105)	215	26
				3182 600 121	Durchmesser Druckleitungsanschluß [mm] / Pressure hose connector diameter [mm]:11,7 nur als Ersatz für angegebene OE-Nr. / only for the listed OE-Numbers Immer erneuern / Renew everytime	(34) (238) (61)		
				3182 600 208	Durchmesser Druckleitungsanschluß [mm] / Pressure hose connector diameter [mm]:12,2 nur als Ersatz für angegebene OE-Nr. / only for the listed OE-Numbers Immer erneuern / Renew everytime	(34) (238) (61)		
				3182 600 129	Durchmesser Druckleitungsanschluß [mm] / Pressure hose connector diameter [mm]:13,3 nur als Ersatz für angegebene OE-Nr. / only for the listed OE-Numbers Immer erneuern / Renew everytime	(34) (238) (61)		
				6284 600 702 LHD	Chass. R ->01.2011			
				6284 600 663 LHD	Chass. R 01.2011->			
				6284 600 702 LHD	Chass. F,K,W			



RENAULT

CLIO Grandtour (KR0/1_) 02.08 -

1.5 dCi, 65 kW	08.10-	K9K750		3000 951 295	Getr. / GBox: JR5		215	26	
		K9K770		3000 951 128	Getr. / GBox: JR5		215	26	
		K9K770, K9K772		3000 950 738				230	21
				2294 501 172	enthält Schwungradbefestigungsschrauben / includes bolt for flywheel mounting	(155)		230	
				3182 600 121	Durchmesser Druckleitungsanschluß [mm] / Pressure hose connector diameter [mm]:11,7 nur als Ersatz für angegebene OE-Nr. / only for the listed OE-Numbers Immer erneuern / Renew everytime	(34) (238) (61)			
				3182 600 208	Durchmesser Druckleitungsanschluß [mm] / Pressure hose connector diameter [mm]:12,2 nur als Ersatz für angegebene OE-Nr. / only for the listed OE-Numbers Immer erneuern / Renew everytime	(34) (238) (61)			
				3182 600 129	Durchmesser Druckleitungsanschluß [mm] / Pressure hose connector diameter [mm]:13,3 nur als Ersatz für angegebene OE-Nr. / only for the listed OE-Numbers Immer erneuern / Renew everytime	(34) (238) (61)			
				3182 600 138	nur als Ersatz für angegebene OE-Nr. / only for the listed OE-Numbers Immer erneuern / Renew everytime	(238) (61)			
	3182 600 179	nur als Ersatz für angegebene OE-Nr. / only for the listed OE-Numbers Immer erneuern / Renew everytime	(238) (61)						
				6284 600 702					
				6284 600 663					
1.5 dCi (KR1C, KR1N) 1.5 dCi (KR0H)	02.08- 02.08-	K9K772, K9K764		2290 601 043	ZMS Modul plus CSC Beinhaltet ZMS, Kupplungsdruckplatte, Kupplungsscheibe und CSC / Contains twin-mass flywheel, clutch cover assembly, clutch disc and CSC enthält Schwungradbefestigungsschrauben / includes bolt for flywheel mounting	(26) (155)	230	21	
				3000 950 738				230	21
				2294 501 172	enthält Schwungradbefestigungsschrauben / includes bolt for flywheel mounting	(155)	230		
				3182 600 138	nur als Ersatz für angegebene OE-Nr. / only for the listed OE-Numbers Immer erneuern / Renew everytime	(238) (61)			
				3182 600 179	nur als Ersatz für angegebene OE-Nr. / only for the listed OE-Numbers Immer erneuern / Renew everytime	(238) (61)			
				6284 600 663					

CLIO IV 11.12 -

0.9 TCe 90	11.12-			3000 950 650				
				3182 600 208	Durchmesser Druckleitungsanschluß [mm] / Pressure hose connector diameter [mm]:12,2 Immer erneuern / Renew everytime	(34) (61)		
1.2 16V	11.12-	D4F740		3000 951 324			180	26
				3182 600 208	Durchmesser Druckleitungsanschluß [mm] / Pressure hose connector diameter [mm]:12,2 Immer erneuern / Renew everytime	(34) (61)		
1.2 TCe 120	03.13-			3000 950 647				
1.5 dCi 75	11.12-	K9K612		3000 951 128	->09.2012		215	26
				3182 600 208	Durchmesser Druckleitungsanschluß [mm] / Pressure hose connector diameter [mm]:12,2 Immer erneuern / Renew everytime	(34) (61)		
1.5 dCi 90	11.12-	K9K608		3000 951 128			215	26
				3182 600 208	Durchmesser Druckleitungsanschluß [mm] / Pressure hose connector diameter [mm]:12,2 Immer erneuern / Renew everytime	(34) (61)		



RENAULT

CLIO Grandtour IV 01.13 -

0.9 TCe 90	01.13-			3000 950 650			
				3182 600 208	Durchmesser Druckleitungsanschluß [mm] / Pressure hose connector diameter [mm]:12,2 Immer erneuern / Renew everytime	(34) (61)	
1.2 16V	01.13-	D4F740		3000 951 324		180	26
				3182 600 208	Durchmesser Druckleitungsanschluß [mm] / Pressure hose connector diameter [mm]:12,2 Immer erneuern / Renew everytime	(34) (61)	
1.5 dCi 75	01.13-	K9K612		3000 951 128		215	26
				3182 600 208	Durchmesser Druckleitungsanschluß [mm] / Pressure hose connector diameter [mm]:12,2 Immer erneuern / Renew everytime	(34) (61)	
1.5 dCi 90	01.13-	K9K608		3000 951 128	Produktionsnummer / Production Number:D, R, W	(97)	215 26
				3182 600 208	Durchmesser Druckleitungsanschluß [mm] / Pressure hose connector diameter [mm]:12,2 Immer erneuern / Renew everytime	(34) (61)	

DUSTER 01.11 -

1.6 16V (HSAT)	02.12-	K4M616		3000 951 334		200	26
2.0, 98 kW	02.12-			3000 950 648		225	21
2.0, 101 kW	01.11-						
2.0 Allrad	01.11-						
2.0, 102 kW	10.11-						
2.0 Hi-Flex	01.11-						
2.0 Hi-Flex 4x4	01.11-						
2.0 Flex	10.11-						
1.5 dCi	06.09-	K9K884		3000 951 128		215	26

ESPACE I (J11_) 07.84 - 12.92

2.0 (J/S112), 74 kW	01.88-12.90	J7T770,		3000 128 001			215 21
2.0 (J/S112), 80 kW	07.84-12.90	J7R760,					
2.0 i Quadra (J116)	03.88-12.92	J6R234,					
2.2 (J117)	07.86-12.90	J6R734,					
2.2 Quadra (J117)	01.88-12.90	J6R236					
2.1 TD (J/S115)	10.84-12.90	J8S774, J8S240		3000 569 001			215 21
				1863 869 009	Kugellager / Ball Bearing	(65)	40

ESPACE II (J/S63_) 01.91 - 12.96

2.0 (J636)	01.91-10.96	J7R768		3000 128 001		215	21
				3074 600 240	->01.1995 Länge [mm] / Length [mm]:1300 Hüllenlänge [mm] / Sleeve Length [mm]:110	(82) (60)	
2.2 (J/S637, J63G)	01.91-10.96	J7T772, J7T776, J7T773		3000 128 001		215	21
				1863 869 009	Kugellager / Ball Bearing	(65)	40
2.2 4x4 (J/S637, J63G)	03.91-12.96			3074 600 240	->01.1995 Länge [mm] / Length [mm]:1300 Hüllenlänge [mm] / Sleeve Length [mm]:110	(82) (60)	
				3000 635 001		235	21
2.8 V6 (J638, J63J)	01.91-10.96	Z7W712, Z7W717, Z7W713		1863 869 009	Kugellager / Ball Bearing	(65)	40
2.1 TD (J633, J634, J/S635, J/S63D)	01.91-10.96	J8S610, J8S772, J8S776, J8S612, J8S778		3000 569 001		215	21
				1863 869 009	Kugellager / Ball Bearing	(65)	40
2.1 TD (J63E)	11.94-10.96			3074 600 240	->01.1995 Länge [mm] / Length [mm]:1300 Hüllenlänge [mm] / Sleeve Length [mm]:110	(82) (60)	
2.1 Turbo Diesel 4x4 (J635)	01.91-12.97			3000 569 001		215	21



RENAULT

ESPACE III (JE0_)		11.96 - 10.02							
2.0 (JE0A) 2.0 16V (JE0N, JE0L, JE02)	11.96-10.00	F3R728, F3R729, F3R768, F3R769, F4R700, F3R742, F4R701		3000 951 204	Nur zusammen verbauen / Only install together	(96)	210	26	
	10.98-10.02			3074 600 269	mit automatischer Nachstellung / with automatic adjustment	(211)			
				3114 600 004	Getr. / GBox: JC5 Anzahl der Befestigungsbohrungen / Number of mounting bores:2 nur als Ersatz für angegebene OE-Nr. / only for the listed OE-Numbers	(10) (238)			
2.0	09.01-10.02	F4R700, F4R701		3000 951 204	Nur zusammen verbauen / Only install together	(96)	210	26	
				3074 600 269	mit automatischer Nachstellung / with automatic adjustment	(211)			
1.9 dTi (JE0M)	02.99-10.02	F9Q722		3000 951 567			215	26	
				3114 600 004	Getr. / GBox: JC5 Anzahl der Befestigungsbohrungen / Number of mounting bores:2 nur als Ersatz für angegebene OE-Nr. / only for the listed OE-Numbers	(10) (238)			
2.2 12V TD (JE0E, JE0H, JE0P)	11.96-10.00	G8T760, G8T716, G8T714		2290 601 037	ZMS Modul Getr. / GBox: PK1.050/057/064/074 für / for:JE0E/P Beinhaltet ZMS, Kupplungsdruckplatte, Kupplungsscheibe und Ausrücker / Contains twin-mass flywheel, clutch cover assembly, clutch disc and releaser enthält Schwungradbefestigungsschrauben / includes bolt for flyweel mounting	(157) (25) (155)	228	21	
				2290 601 035	ZMS Modul plus CSC Getr. / GBox: PK1.065/068/075 für / for:JE0E/P Beinhaltet ZMS, Kupplungsdruckplatte, Kupplungsscheibe und CSC / Contains twin-mass flywheel, clutch cover assembly, clutch disc and CSC enthält Schwungradbefestigungsschrauben / includes bolt for flyweel mounting	(157) (26) (155)	228	21	
				3000 990 099	03.1999-> Getr. / GBox: PK1-065/068/075 Anzahl der Befestigungsbohrungen am CSC: 3 / Number of fastening bores at the CSC: 3	(12)	228	21	
				3000 834 202	Getr. / GBox: PK1.050/057/064/074		228	21	
				2294 501 153	Getr. / GBox: PK1 enthält Schwungradbefestigungsschrauben / includes bolt for flyweel mounting	(155)	230		
				1863 869 009	Kugellager / Ball Bearing	(65)	40		
				3000 951 157			230	21	
2.2 dCi (JE0S)	07.00-10.02	G9T710		2294 501 081	enthält Schwungradbefestigungsschrauben / includes bolt for flyweel mounting	(155)	240		
				1863 869 009	Kugellager / Ball Bearing	(65)	40		
				3000 951 157			230	21	
2.2 dCi (JE0K)	10.00-10.02	G9T642, G9T710		2294 501 081	enthält Schwungradbefestigungsschrauben / includes bolt for flyweel mounting	(155)	240		
				3182 998 101	Chass. JE0S Getr. / GBox: PK1065/1068/1075 Anzahl der Befestigungsbohrungen / Number of mounting bores:3 Immer erneuern / Renew everytime	(10) (61)			
				3151 600 591	Chass. JE0K				
				1863 869 009	Kugellager / Ball Bearing	(65)	40		
				3000 951 157			230	21	



RENAULT

ESPACE IV (JK0/1_) 11.02 -								
2.0 (JK0K) 2.0 (JK09)	11.02-02.05 11.02-	F4R790, F4R792	3000 951 220					230 21
			2294 501 196	nur in Verbindung mit / only in connection with:3000 951 220 enthält Schwungradbefestigungsschrauben / includes bolt for flyweel mounting	(239)	230		
			3182 998 101	Anzahl der Befestigungsbohrungen / Number of mounting bores:3 nur als Ersatz für angegebene OE-Nr. / only for the listed OE-Numbers Immer erneuern / Renew everytime	(10)			
				3182 600 202	Anzahl der Befestigungsbohrungen / Number of mounting bores:2 nur als Ersatz für angegebene OE-Nr. / only for the listed OE-Numbers Immer erneuern / Renew everytime	(238)		
			1863 869 009	-> 10.2009 Kugellager / Ball Bearing	(65)	40		
2.0 Turbo (JK0B, JK0N)	11.02 -	F4R796, F4R794, F4R796, F4R797, F4R794, F4R795	3000 951 852	02.2006->			240 21	
			3000 951 220			230 21		
			2294 501 196	nur in Verbindung mit / only in connection with:3000 951 220 enthält Schwungradbefestigungsschrauben / includes bolt for flyweel mounting	(239)	230		
			3182 998 101	Anzahl der Befestigungsbohrungen / Number of mounting bores:3 nur als Ersatz für angegebene OE-Nr. / only for the listed OE-Numbers Immer erneuern / Renew everytime	(10)			
				3182 600 202	Anzahl der Befestigungsbohrungen / Number of mounting bores:2 nur als Ersatz für angegebene OE-Nr. / only for the listed OE-Numbers Immer erneuern / Renew everytime	(238)		
1863 869 009	-> 10.2009 Kugellager / Ball Bearing	(65)	40					
2.0 (JK0N, JK1D)	04.05 -	F4R896, F4R897, F4R796, F4R797	3000 951 852	02.2006->			240 21	
			3182 600 202	Anzahl der Befestigungsbohrungen / Number of mounting bores:2 nur als Ersatz für angegebene OE-Nr. / only for the listed OE-Numbers Immer erneuern / Renew everytime	(10)			
			3182 998 101	Anzahl der Befestigungsbohrungen / Number of mounting bores:3 nur als Ersatz für angegebene OE-Nr. / only for the listed OE-Numbers Immer erneuern / Renew everytime	(238)			
				3182 600 202	Anzahl der Befestigungsbohrungen / Number of mounting bores:2 nur als Ersatz für angegebene OE-Nr. / only for the listed OE-Numbers Immer erneuern / Renew everytime	(61)		
		1863 869 009	-> 02.2006 Kugellager / Ball Bearing	(65)	40			
F4R797, F4R897	3000 951 220	nur in Verbindung mit / only in connection with:2294 501 196	(239)	230 21				
	2294 501 196	nur in Verbindung mit / only in connection with:3000 951 220 enthält Schwungradbefestigungsschrauben / includes bolt for flyweel mounting	(155)	230				
1.9 dCi (JK0U)	04.03-02.05	F9Q820	3000 951 220				230 21	
			2294 001 200	-> 02.2005 enthält Schwungradbefestigungsschrauben / includes bolt for flyweel mounting	(155)	230		
			3182 998 101	Anzahl der Befestigungsbohrungen / Number of mounting bores:3 nur als Ersatz für angegebene OE-Nr. / only for the listed OE-Numbers Immer erneuern / Renew everytime	(10)			
				3182 600 202	Anzahl der Befestigungsbohrungen / Number of mounting bores:2 nur als Ersatz für angegebene OE-Nr. / only for the listed OE-Numbers Immer erneuern / Renew everytime	(238)		
			1863 869 009	Kugellager / Ball Bearing	(65)	40		



RENAULT

ESPACE IV (JK0/1_) 11.02 -

1.9 dCi (JK0U, JK0G)	11.02-	F9Q820		3000 951 852	02.2005 - 10.2007		240	21
				3000 951 220			230	21
				2294 001 200	->02.2005 enthält Schwungradbefestigungsschrauben / includes bolt for flyweel mounting	(155)	230	
				1863 869 009	->10.2009 Kugellager / Ball Bearing	(65)	40	
		F9Q680, F9Q820, F9Q826		3182 600 202	Anzahl der Befestigungsbohrungen / Number of mounting bores:2 nur als Ersatz für angegebene OE-Nr. / only for the listed OE-Numbers Immer erneuern / Renew everytime	(10) (238) (61)		
				3182 998 101	Anzahl der Befestigungsbohrungen / Number of mounting bores:3 nur als Ersatz für angegebene OE-Nr. / only for the listed OE-Numbers Immer erneuern / Renew everytime	(10) (238) (61)		
2.0 dCi (JK02, JK03)	01.06-	M9R802		3000 951 931			250	21
				3182 600 202	Anzahl der Befestigungsbohrungen / Number of mounting bores:2 Immer erneuern / Renew everytime	(10) (61)		
				1863 869 009	Kugellager / Ball Bearing	(65)	40	
2.0 dCi (JK01, JK02, JK1J, JK1K)	01.06-	M9R750, M9R740, M9R815		3000 951 942	12.2006->		250	21
				3182 600 202	Anzahl der Befestigungsbohrungen / Number of mounting bores:2 Immer erneuern / Renew everytime	(10) (61)		
				1863 869 009	Kugellager / Ball Bearing	(65)	40	
		M9R740/750		2294 501 190	enthält Schwungradbefestigungsschrauben / includes bolt for flyweel mounting	(155)	250	
2.0 dCi (JK03, JK04)	01.06-	M9R762, M9R761, M9R760, M9R763		3000 951 942	->12.2006		250	21
				3182 600 202	Anzahl der Befestigungsbohrungen / Number of mounting bores:2 Immer erneuern / Renew everytime	(10) (61)		
				1863 869 009	Kugellager / Ball Bearing	(65)	40	
2.2 dCi (JK0H)	11.02-	G9T742, G9T743		3000 951 142			230	21
				3182 600 202	Anzahl der Befestigungsbohrungen / Number of mounting bores:2 nur als Ersatz für angegebene OE-Nr. / only for the listed OE-Numbers Immer erneuern / Renew everytime	(10) (238) (61)		
				3182 998 101	Anzahl der Befestigungsbohrungen / Number of mounting bores:3 nur als Ersatz für angegebene OE-Nr. / only for the listed OE-Numbers Immer erneuern / Renew everytime	(10) (238) (61)		
				1863 869 009	Kugellager / Ball Bearing	(65)	40	
		G9T742		2294 501 081	enthält Schwungradbefestigungsschrauben / includes bolt for flyweel mounting	(155)	240	



RENAULT

FLUENCE (L30_) 02.10 -

1.6 16V (L301, L30F, L30P, L30R)	02.10-	K4M839, K4M838		3000 951 334		200	26
				3182 600 121	Durchmesser Druckleitungsanschluß [mm] / Pressure hose connector diameter [mm]:11,7 nur als Ersatz für angegebene OE-Nr. / only for the listed OE-Numbers Immer erneuern / Renew everytime	(34) (238) (61)	
				3182 600 120	Durchmesser Druckleitungsanschluß [mm] / Pressure hose connector diameter [mm]:12,2 nur als Ersatz für angegebene OE-Nr. / only for the listed OE-Numbers Immer erneuern / Renew everytime	(34) (238) (61)	
				3182 600 208	Durchmesser Druckleitungsanschluß [mm] / Pressure hose connector diameter [mm]:12,2 nur als Ersatz für angegebene OE-Nr. / only for the listed OE-Numbers Immer erneuern / Renew everytime	(34) (238) (61)	
				3182 600 212	Durchmesser Druckleitungsanschluß [mm] / Pressure hose connector diameter [mm]:13,3 nur als Ersatz für angegebene OE-Nr. / only for the listed OE-Numbers Immer erneuern / Renew everytime	(34) (238) (61)	
				3182 600 129	Durchmesser Druckleitungsanschluß [mm] / Pressure hose connector diameter [mm]:13,3 nur als Ersatz für angegebene OE-Nr. / only for the listed OE-Numbers Immer erneuern / Renew everytime	(34) (238) (61)	
				6284 600 649			
1.6 16V	02.10-	K4M838		3182 600 121	Durchmesser Druckleitungsanschluß [mm] / Pressure hose connector diameter [mm]:11,7 nur als Ersatz für angegebene OE-Nr. / only for the listed OE-Numbers Immer erneuern / Renew everytime	(34) (238) (61)	
				3182 600 208	Durchmesser Druckleitungsanschluß [mm] / Pressure hose connector diameter [mm]:12,2 nur als Ersatz für angegebene OE-Nr. / only for the listed OE-Numbers Immer erneuern / Renew everytime	(34) (238) (61)	
				3182 600 120	Durchmesser Druckleitungsanschluß [mm] / Pressure hose connector diameter [mm]:12,2 nur als Ersatz für angegebene OE-Nr. / only for the listed OE-Numbers Immer erneuern / Renew everytime	(34) (238) (61)	
				3182 600 129	Durchmesser Druckleitungsanschluß [mm] / Pressure hose connector diameter [mm]:13,3 nur als Ersatz für angegebene OE-Nr. / only for the listed OE-Numbers Immer erneuern / Renew everytime	(34) (238) (61)	
				6284 600 699	07.2010->		
2.0 16V (L30C, L30G, L30T, L30V)	02.10-	M4R751, M4R714		3182 600 138	nur als Ersatz für angegebene OE-Nr. / only for the listed OE-Numbers Immer erneuern / Renew everytime	(238) (61)	
				3182 600 179	nur als Ersatz für angegebene OE-Nr. / only for the listed OE-Numbers Immer erneuern / Renew everytime	(238) (61)	
				6284 600 699	07.2010->		



RENAULT

FLUENCE (L30_) 02.10 -

1.5 dCi (L30A)	02.10-	K9K830	3000 951 128			215	26
			3000 950 629			225	21
			3182 600 121	Durchmesser Druckleitungsanschluß [mm] / Pressure hose connector diameter [mm]:11,7 nur als Ersatz für angegebene OE-Nr. / only for the listed OE-Numbers Immer erneuern / Renew everytime	(34) (238) (61)		
			3182 600 208	Durchmesser Druckleitungsanschluß [mm] / Pressure hose connector diameter [mm]:12,2 nur als Ersatz für angegebene OE-Nr. / only for the listed OE-Numbers Immer erneuern / Renew everytime	(34) (238) (61)		
			3182 600 129	Durchmesser Druckleitungsanschluß [mm] / Pressure hose connector diameter [mm]:13,3 nur als Ersatz für angegebene OE-Nr. / only for the listed OE-Numbers Immer erneuern / Renew everytime	(34) (238) (61)		
			3182 600 212	Durchmesser Druckleitungsanschluß [mm] / Pressure hose connector diameter [mm]:13,3 nur als Ersatz für angegebene OE-Nr. / only for the listed OE-Numbers Immer erneuern / Renew everytime	(34) (238) (61)		
			6284 600 699	07.2010->			
6284 600 649							
1.5 dCi (L30S)	02.10-	K9K834	3000 951 128			215	26
			3182 600 121	Durchmesser Druckleitungsanschluß [mm] / Pressure hose connector diameter [mm]:11,7 nur als Ersatz für angegebene OE-Nr. / only for the listed OE-Numbers Immer erneuern / Renew everytime	(34) (238) (61)		
			3182 600 208	Durchmesser Druckleitungsanschluß [mm] / Pressure hose connector diameter [mm]:12,2 nur als Ersatz für angegebene OE-Nr. / only for the listed OE-Numbers Immer erneuern / Renew everytime	(34) (238) (61)		
			3182 600 212	Durchmesser Druckleitungsanschluß [mm] / Pressure hose connector diameter [mm]:13,3 nur als Ersatz für angegebene OE-Nr. / only for the listed OE-Numbers Immer erneuern / Renew everytime	(34) (238) (61)		
			3182 600 129	Durchmesser Druckleitungsanschluß [mm] / Pressure hose connector diameter [mm]:13,3 nur als Ersatz für angegebene OE-Nr. / only for the listed OE-Numbers Immer erneuern / Renew everytime	(34) (238) (61)		
6284 600 649							
1.5 dCi (L30B)	02.10-	K9K832	3000 950 738			230	21
			2294 501 172	->03.2012 enthält Schwungradbefestigungsschrauben / includes bolt for flyweel mounting	(155)	230	
			3182 600 138	nur als Ersatz für angegebene OE-Nr. / only for the listed OE-Numbers Immer erneuern / Renew everytime	(238) (61)		
			3182 600 179	nur als Ersatz für angegebene OE-Nr. / only for the listed OE-Numbers Immer erneuern / Renew everytime	(238) (61)		
			6284 600 699	07.2010->			
1.5 dCi (L30D, L30L)	02.10-	K9K837, K9K836	3000 950 738			230	21
			2294 501 172	03.2012-> enthält Schwungradbefestigungsschrauben / includes bolt for flyweel mounting	(155)	230	
			3182 600 138	nur als Ersatz für angegebene OE-Nr. / only for the listed OE-Numbers Immer erneuern / Renew everytime	(238) (61)		
			3182 600 179	nur als Ersatz für angegebene OE-Nr. / only for the listed OE-Numbers Immer erneuern / Renew everytime	(238) (61)		
			6284 600 699	07.2010->			



RENAULT

FUEGO (136_)		02.80 - 11.92					
1.4 TL/GTL	02.80-10.85	847720		3000 167 001			180 20
1.6 (R1361)	01.83-12.85			3082 133 041			200
				1861 869 042			200 21
				3151 600 559			
1.6 TS/GTS (1362)	10.80-10.85	843723, 843724, A6M725, A6M726		3000 169 001	Getr. / GBox: 352,395		200 21
				3082 133 041	Getr. / GBox: 352,395, NG0, NG1		200
				1861 869 042	Getr. / GBox: 352,395, NG0, NG1		200 21
				3151 275 601	Getr. / GBox: 352,395		
				3151 600 559	Getr. / GBox: NG0,NG1		
				1863 869 009	Getr. / GBox: 352,395, NG0, NG1 Kugellager / Ball Bearing		(65)
1.6 Turbo (1365) 2.0 TX/GTX (1363)	08.83-10.85 10.80-10.85	J6R712, A5L750, J6R710, J6R715, J6R726, J6R713, 829710		3000 128 001			215 21
2.1 TD	08.82-10.85	J8S712		3000 569 001			215 21
				1863 869 009	Kugellager / Ball Bearing		(65)

KANGOO (KC0_,FC0_)		08.97 -					
1.2 (KC0A, KC0K, KC0F, KC01)	08.97 -	D7F720, D7F746, D7F722, D7F726, D7F710, D7F744		3000 951 059	Nur zusammen verbauen / Only install together	(96)	180 26
				3074 600 272	Länge [mm] / Length [mm]:969 Hüllennlänge [mm] / Sleeve Length [mm]:681 mit manueller Nachstellung / with manual adjustment	(82) (60) (212)	
1.2 16V (KC03, KC05, KC06, KC0T, KC0W)	06.01 -	D4F712		3000 951 059	Chass. F(K)C05 Nur zusammen verbauen / Only install together	(96)	180 26
				3074 600 272	Länge [mm] / Length [mm]:969 Hüllennlänge [mm] / Sleeve Length [mm]:681 mit manueller Nachstellung / with manual adjustment	(82) (60) (212)	
1.4 (KC0C, KC0H, KC0B, KC0M)	08.97 -	E7J634, E7J635, K7J701, K7J700, E7J780		3000 951 059	Nur zusammen verbauen / Only install together	(96)	180 26
				3074 600 272	KC0C, KC0H Länge [mm] / Length [mm]:969 Hüllennlänge [mm] / Sleeve Length [mm]:681 mit manueller Nachstellung / with manual adjustment	(82) (60) (212)	
1.6 16V bivalent	06.05 -	K4M753, K4M754		3000 951 534			200 26
				3074 600 272	Länge [mm] / Length [mm]:969 Hüllennlänge [mm] / Sleeve Length [mm]:681 mit manueller Nachstellung / with manual adjustment	(82) (60) (212)	
				6284 600 657	für / for:4x4	(157)	
1.6 16V	06.01 -	K4M750 K4M752, 753		3000 951 335			215 26
				3000 951 534			200 26
				3074 600 272	Länge [mm] / Length [mm]:969 Hüllennlänge [mm] / Sleeve Length [mm]:681 mit manueller Nachstellung / with manual adjustment	(82) (60) (212)	
				6284 600 657			
1.6 16V 4x4 (KC0P, KC0S, KC0L)	10.01 -	K4M750		3000 951 335			215 26
				3000 951 534			200 26
			K4M750, K4M752, K4M753	3182 600 120	01.2002 - 06.2002 Durchmesser Druckleitungsanschluß [mm] / Pressure hose connector diameter [mm]:12,2 Immer erneuern / Renew everytime	(34) (61)	
				3182 600 121	06.2002 - 02.2003 Durchmesser Druckleitungsanschluß [mm] / Pressure hose connector diameter [mm]:11,7 Immer erneuern / Renew everytime	(34) (61)	
			K4M750, 752	6284 600 657			



RENAULT

KANGOO (KC0_,FC0_) 08.97 -								
1.5 dCi, 42 kW 1.5 dCi (KC08, KC09)	07.03- 07.02-	K9K710, K9K702, K9K704		3000 951 285 ■				215 26
				3074 600 271	Länge [mm] / Length [mm]:960 Hüllenslänge [mm] / Sleeve Length [mm]:658 mit manueller Nachstellung / with manual adjustment	(82) (60) (212)		
1.5 dCi (KC07)	12.01-	K9K700, K9K704		3000 951 285 ■				215 26
				3074 600 271	Länge [mm] / Length [mm]:960 Hüllenslänge [mm] / Sleeve Length [mm]:658 mit manueller Nachstellung / with manual adjustment	(82) (60) (212)		
				3114 600 004	Getr. / GBox: JC5 Anzahl der Befestigungsbohrungen / Number of mounting bores:2 nur als Ersatz für angegebene OE-Nr. / only for the listed OE-Numbers	(10) (238)		
1.5 dCi, 50 kW 1.5 dCi, 62 kW	06.05- 06.05-	K9K718, K9K714		3000 951 128 ☹				215 26
				3182 600 121	Durchmesser Druckleitungsanschluß [mm] / Pressure hose connector diameter [mm]:11,7 nur als Ersatz für angegebene OE-Nr. / only for the listed OE-Numbers Immer erneuern / Renew everytime	(34) (238) (61)		
				3182 600 120	Durchmesser Druckleitungsanschluß [mm] / Pressure hose connector diameter [mm]:12,2 nur als Ersatz für angegebene OE-Nr. / only for the listed OE-Numbers Immer erneuern / Renew everytime	(34) (238) (61)		
				3182 600 208	Durchmesser Druckleitungsanschluß [mm] / Pressure hose connector diameter [mm]:12,2 nur als Ersatz für angegebene OE-Nr. / only for the listed OE-Numbers Immer erneuern / Renew everytime	(34) (238) (61)		
				3182 600 129	Durchmesser Druckleitungsanschluß [mm] / Pressure hose connector diameter [mm]:13,3 nur als Ersatz für angegebene OE-Nr. / only for the listed OE-Numbers Immer erneuern / Renew everytime	(34) (238) (61)		
				6284 600 657				
D 55 1.9 (KC0D) D 65 1.9 (KC0E, KC02, KC0J, KC0N)	08.97- 08.97-	F8Q630, F8Q632, F8Q662		3000 951 526 ■				200 26
				3074 600 272	Länge [mm] / Length [mm]:969 Hüllenslänge [mm] / Sleeve Length [mm]:681 mit manueller Nachstellung / with manual adjustment	(82) (60) (212)		
1.9 dTi (KC0U)	02.00-	F9Q780		3000 951 567 ■				215 26
				3074 600 271	Länge [mm] / Length [mm]:960 Hüllenslänge [mm] / Sleeve Length [mm]:658 mit manueller Nachstellung / with manual adjustment	(82) (60) (212)		
				3114 600 004	Getr. / GBox: JC5 Anzahl der Befestigungsbohrungen / Number of mounting bores:2 nur als Ersatz für angegebene OE-Nr. / only for the listed OE-Numbers	(10) (238)		
1.9 dCi 4x4 (KC0V)	10.01-	F9Q782, F9Q790		3000 951 325 ☹■				215 26
				3182 600 120	01.2002 - 06.2002 Durchmesser Druckleitungsanschluß [mm] / Pressure hose connector diameter [mm]:12,2 Immer erneuern / Renew everytime	(34) (61)		
				3182 600 121	06.2002 - 02.2003 Durchmesser Druckleitungsanschluß [mm] / Pressure hose connector diameter [mm]:11,7 Immer erneuern / Renew everytime	(34) (61)		
				6284 600 657				
1.9 dCi 4x4	10.03-	F9Q790		3000 951 325 ☹■				215 26
				3182 600 121	Durchmesser Druckleitungsanschluß [mm] / Pressure hose connector diameter [mm]:11,7 nur als Ersatz für angegebene OE-Nr. / only for the listed OE-Numbers Immer erneuern / Renew everytime	(34) (238) (61)		
				6284 600 657				



RENAULT

KANGOO / GRAND KANGOO (KW0/1_) 02.08 -

1.2 TCe 115	07.13-		3182 600 138	Immer erneuern / Renew everytime	(61)		
			6284 600 666 <small>LHD</small>				
1.6 (KW00, KW0Y)	02.08-	K7M750	3000 951 334	Getr. / GBox: JH3		200	26
			3000 950 653	Getr. / GBox: JR5			
			3182 600 208	Durchmesser Druckleitungsanschluß [mm] / Pressure hose connector diameter [mm]:12,2 Immer erneuern / Renew everytime	(34)		
			3182 600 212	Durchmesser Druckleitungsanschluß [mm] / Pressure hose connector diameter [mm]:13,3 nur als Ersatz für angegebene OE-Nr. / only for the listed OE-Numbers Immer erneuern / Renew everytime	(34) (238)		
			6284 600 666 <small>LHD</small>		(61)		
1.6 16V (KW0D)	02.08-	K4M831, K4M830	3000 951 079			210	26
			3000 951 334	nicht für erhöhte Nutzlast / not for increased payload	(237)	200	26
			3182 600 208	Durchmesser Druckleitungsanschluß [mm] / Pressure hose connector diameter [mm]:12,2 Immer erneuern / Renew everytime	(34) (61)		
			3182 600 212	Durchmesser Druckleitungsanschluß [mm] / Pressure hose connector diameter [mm]:13,3 nur als Ersatz für angegebene OE-Nr. / only for the listed OE-Numbers Immer erneuern / Renew everytime	(34) (238)		
			6284 600 694 <small>LHD</small>		(61)		
1.6 16V Hi-Flex	02.08-	K4M850	3000 951 079			210	26
			3000 951 334	nicht für erhöhte Nutzlast / not for increased payload	(237)	200	26
			3182 600 208	Durchmesser Druckleitungsanschluß [mm] / Pressure hose connector diameter [mm]:12,2 Immer erneuern / Renew everytime	(34) (61)		
			3182 600 212	Durchmesser Druckleitungsanschluß [mm] / Pressure hose connector diameter [mm]:13,3 nur als Ersatz für angegebene OE-Nr. / only for the listed OE-Numbers Immer erneuern / Renew everytime	(34) (238)		
			6284 600 694 <small>LHD</small>		(61)		
1.5 dCi (KW0A)	02.08-	K9K800	3000 951 128			215	26
1.5 dCi, 55 kW	11.12-	K9K802	3000 951 128			215	26
			3182 600 208	Durchmesser Druckleitungsanschluß [mm] / Pressure hose connector diameter [mm]:12,2 Immer erneuern / Renew everytime	(34) (61)		
		6284 600 694 <small>LHD</small>					
		3182 600 212	Durchmesser Druckleitungsanschluß [mm] / Pressure hose connector diameter [mm]:13,3 nur als Ersatz für angegebene OE-Nr. / only for the listed OE-Numbers Immer erneuern / Renew everytime	(34) (238)			
1.5 dCi (KW0B) 1.5 dCi, 66 kW	02.08 - 11.12-	K9K802, K9K808	3000 951 128			215	26
			3182 600 208	Durchmesser Druckleitungsanschluß [mm] / Pressure hose connector diameter [mm]:12,2 Immer erneuern / Renew everytime	(34) (61)		
			3182 600 212	Durchmesser Druckleitungsanschluß [mm] / Pressure hose connector diameter [mm]:13,3 nur als Ersatz für angegebene OE-Nr. / only for the listed OE-Numbers Immer erneuern / Renew everytime	(34) (238)		
			6284 600 694 <small>LHD</small>		(61)		



RENAULT

KANGOO / GRAND KANGOO (KW0/1_) 02.08 -

1.5 dCi (KW0C, KW0F)	02.08-	K9K804, K9K806		2290 601 043	ZMS Modul plus CSC Beinhaltet ZMS, Kupplungsdruckplatte, Kupplungsscheibe und CSC / Contains twin-mass flywheel, clutch cover assembly, clutch disc and CSC enthält Schwungradbefestigungsschrauben / includes bolt for flyweel mounting	(26) (155)	230	21	
				3000 951 128				215	26
				3000 950 738				230	21
				2294 501 172	enthält Schwungradbefestigungsschrauben / includes bolt for flyweel mounting	(155)	230		
				3182 600 208	Durchmesser Druckleitungsanschluß [mm] / Pressure hose connector diameter [mm]:12,2 Immer erneuern / Renew everytime	(34) (61)			
				6284 600 694					
1.5 dCi 110	09.10-	K9K804, K9K816		2290 601 043	ZMS Modul plus CSC Beinhaltet ZMS, Kupplungsdruckplatte, Kupplungsscheibe und CSC / Contains twin-mass flywheel, clutch cover assembly, clutch disc and CSC enthält Schwungradbefestigungsschrauben / includes bolt for flyweel mounting	(26) (155)	230	21	
				3000 950 738				230	21
		K9K804		3182 600 138	Immer erneuern / Renew everytime	(61)			
				6284 600 666					

KANGOO Express (FW0/1_) 02.08 -

1.2 TCe 115	07.13-			6284 600 666				
1.6	02.08-	K7M750		3000 951 334	Getr. / GBox: JH3 170		200	26
				3000 950 653	Getr. / GBox: JR5			
				3182 600 208	Durchmesser Druckleitungsanschluß [mm] / Pressure hose connector diameter [mm]:12,2 Immer erneuern / Renew everytime	(34) (61)		
				3182 600 212	Durchmesser Druckleitungsanschluß [mm] / Pressure hose connector diameter [mm]:13,3 nur als Ersatz für angegebene OE-Nr. / only for the listed OE-Numbers Immer erneuern / Renew everytime	(34) (238) (61)		
				6284 600 666				
1.6 16V LPG 1.6 16V	02.08- 02.08-	K4M830, K4M834		3000 951 079			210	26
				3000 951 334	nicht für erhöhte Nutzlast / not for increased payload	(237)	200	26
				3182 600 208	Durchmesser Druckleitungsanschluß [mm] / Pressure hose connector diameter [mm]:12,2 Immer erneuern / Renew everytime	(34) (61)		
				3182 600 212	Durchmesser Druckleitungsanschluß [mm] / Pressure hose connector diameter [mm]:13,3 nur als Ersatz für angegebene OE-Nr. / only for the listed OE-Numbers Immer erneuern / Renew everytime	(34) (238) (61)		
1.5 dCi 1.5 dCi 75	02.08- 09.10-	K9K808, K9K800		3000 951 128			215	26
				3182 600 208	Durchmesser Druckleitungsanschluß [mm] / Pressure hose connector diameter [mm]:12,2 Immer erneuern / Renew everytime	(34) (61)		
				6284 600 694				
1.5 dCi 85 (FW0A, FW0B) 1.5 dCi 90 (FW0G)	02.08- 06.09-	K9K802, K9K808, K9K800		3000 951 128			215	26
				3182 600 208	Durchmesser Druckleitungsanschluß [mm] / Pressure hose connector diameter [mm]:12,2 Immer erneuern / Renew everytime	(34) (61)		
				3182 600 212	Durchmesser Druckleitungsanschluß [mm] / Pressure hose connector diameter [mm]:13,3 nur als Ersatz für angegebene OE-Nr. / only for the listed OE-Numbers Immer erneuern / Renew everytime	(34) (238) (61)		
				6284 600 694				



RENAULT

KANGOO Express (FW0/1_) 02.08 -

1.5 dCi (FW0F)	02.08-	K9K806		2290 601 043	ZMS Modul plus CSC Beinhaltet ZMS, Kupplungsdruckplatte, Kupplungsscheibe und CSC / Contains twin-mass flywheel, clutch cover assembly, clutch disc and CSC enthält Schwungradbefestigungsschrauben / includes bolt for flyweel mounting	(26) (155)	230	21		
				3000 951 128				215	26	
				3000 950 738					230	21
				3182 600 208	Durchmesser Druckleitungsanschluß [mm] / Pressure hose connector diameter [mm]:12,2 Immer erneuern / Renew everytime	(34) (61)				
				3182 600 212	Durchmesser Druckleitungsanschluß [mm] / Pressure hose connector diameter [mm]:13,3 nur als Ersatz für angegebene OE-Nr. / only for the listed OE-Numbers Immer erneuern / Renew everytime	(34) (238) (61)				
				6284 600 694						
1.5 dCi 110	09.10-	K9K804, K9K816		2290 601 043	ZMS Modul plus CSC Beinhaltet ZMS, Kupplungsdruckplatte, Kupplungsscheibe und CSC / Contains twin-mass flywheel, clutch cover assembly, clutch disc and CSC enthält Schwungradbefestigungsschrauben / includes bolt for flyweel mounting	(26) (155)	230	21		
				3000 950 738				230	21	
		K9K804		3182 600 138	Immer erneuern / Renew everytime	(61)				
				6284 600 666						

KANGOO BE BOP (KW0/1_) 02.09 -

1.6 (KW0D)	02.09-	K4M830		3000 951 079	nicht für erhöhte Nutzlast / not for increased payload	(237)	210	26	
				3000 951 334			200	26	
				3182 600 208	Durchmesser Druckleitungsanschluß [mm] / Pressure hose connector diameter [mm]:12,2 Immer erneuern / Renew everytime	(34) (61)			
				3182 600 212	Durchmesser Druckleitungsanschluß [mm] / Pressure hose connector diameter [mm]:13,3 nur als Ersatz für angegebene OE-Nr. / only for the listed OE-Numbers Immer erneuern / Renew everytime	(34) (238) (61)			
1.5 dCi 75	09.10-	K9K802		3000 951 128			215	26	
				3182 600 208	Durchmesser Druckleitungsanschluß [mm] / Pressure hose connector diameter [mm]:12,2 Immer erneuern / Renew everytime	(34) (61)			
				6284 600 694					
1.5 dCi (KW0G)	06.09-	K9K808		3000 951 128			215	26	
				3182 600 208	Durchmesser Druckleitungsanschluß [mm] / Pressure hose connector diameter [mm]:12,2 Immer erneuern / Renew everytime	(34) (61)			
				3182 600 212	Durchmesser Druckleitungsanschluß [mm] / Pressure hose connector diameter [mm]:13,3 nur als Ersatz für angegebene OE-Nr. / only for the listed OE-Numbers Immer erneuern / Renew everytime	(34) (238) (61)			
				6284 600 694					



RENAULT

KANGOO BE BOP (KW0/1_) 02.09 -

1.5 dCi (KW0F)	02.09-	K9K806		2290 601 043	ZMS Modul plus CSC Beinhaltet ZMS, Kupplungsdruckplatte, Kupplungsscheibe und CSC / Contains twin-mass flywheel, clutch cover assembly, clutch disc and CSC enthält Schwungradbefestigungsschrauben / includes bolt for flyweel mounting	(26) (155)	230	21
				3000 951 128			215	26
				3000 950 738			230	21
				2294 501 172	enthält Schwungradbefestigungsschrauben / includes bolt for flyweel mounting	(155)	230	
				3182 600 208	Durchmesser Druckleitungsanschluß [mm] / Pressure hose connector diameter [mm]:12,2 Immer erneuern / Renew everytime	(34) (61)		
				6284 600 694				
1.5 dCi	06.09-	K9K804, K9K816		2290 601 043	ZMS Modul plus CSC Beinhaltet ZMS, Kupplungsdruckplatte, Kupplungsscheibe und CSC / Contains twin-mass flywheel, clutch cover assembly, clutch disc and CSC enthält Schwungradbefestigungsschrauben / includes bolt for flyweel mounting	(26) (155)	230	21
				3000 950 738			230	21
		K9K804		3182 600 138	Immer erneuern / Renew everytime	(61)		
			6284 600 666					

KOLEOS (HY_) 09.08 -

2.5 (HY0C, HY0N) 2.5 4x4 (HY0C, HY0N)	09.08-	2TR703, 2TR700, 2TR702		3182 600 138	->12.2009 Immer erneuern / Renew everytime	(61)		
	09.08-			6284 600 681				
2.0 dCi (HY0K) 2.0 dCi 4x4 (HY0K)	09.08- 09.08-	M9R856, M9R862, M9R865, M9R855, M9R866, M9R832		3000 951 931			250	21
				2294 501 190	enthält Schwungradbefestigungsschrauben / includes bolt for flyweel mounting	(155)	250	
				3182 600 138	->12.2009 Immer erneuern / Renew everytime	(61)		
				1863 869 009	Kugellager / Ball Bearing	(65)	40	
2.0 dCi 4x4 (HY0B) 2.0 dCi (HY0B)	09.08- 09.08-	M9R830		3000 951 944			250	21
				3182 600 138	->12.2009 Immer erneuern / Renew everytime	(61)		
				1863 869 009	Kugellager / Ball Bearing	(65)	40	
				6284 600 681				

LAGUNA I (B56_, 556_) 11.93 - 03.01

1.6 16V (B568, B561)	11.97-03.01	K4M720		3000 951 534			200	26
1.8 (B56A/B)	11.93-03.01	F3P724, F3P720		3000 154 001	->05.1995		200	26
				3000 962 001	->05.1995		200	26
				3000 951 204	06.1995-> Nur zusammen verbauen / Only install together	(96)	210	26
				3074 600 242	Länge [mm] / Length [mm]:1248 Hüllenlänge [mm] / Sleeve Length [mm]:235	(82) (60)		
1.8 (B56S/T/0)	08.95-03.01	F3P678, F3P670		3000 951 204	Nur zusammen verbauen / Only install together	(96)	210	26
				3074 600 242	->05.1998 Länge [mm] / Length [mm]:1248 Hüllenlänge [mm] / Sleeve Length [mm]:235	(82) (60)		
1.8 (B56Z)	08.95-03.01	F3P724, F3P720		3000 951 204	Nur zusammen verbauen / Only install together	(96)	210	26
				3074 600 242	Länge [mm] / Length [mm]:1248 Hüllenlänge [mm] / Sleeve Length [mm]:235	(82) (60)		
1.8 16V (B563, B564)	04.98-03.01	F4P		3000 951 204	Chass. B563 /564 Nur zusammen verbauen / Only install together	(96)	210	26
2.0, 70 kW	11.93-03.01			3000 154 001	->05.1995		200	26
				3000 951 204	06.1995-> Nur zusammen verbauen / Only install together	(96)	210	26



RENAULT

LAGUNA I (B56_, 556_) 11.93 - 03.01								
2.0, 80 kW	03.99-03.01	F3R611		3000 951 204	Nur zusammen verbauen / Only install together	(96)	210 26	
2.0 (B56C/H/N)	11.93-03.01	F3R722, F3R723		3000 154 001	->05.1995		200 26	
				3000 951 204	06.1995->		210 26	
				3074 600 242	->05.1998	Länge [mm] / Length [mm]:1248 Hüllenlänge [mm] / Sleeve Length [mm]:235	(82) (60)	
				3114 600 004	Getr. / GBox: JC5 Anzahl der Befestigungsbohrungen / Number of mounting bores:2 nur als Ersatz für angegebene OE-Nr. / only for the listed OE-Numbers	(10) (238)		
2.0 16V (B56D/M)	06.95-03.01	N7Q700, N7Q704		3000 950 601			220 26	
				3114 600 004	Getr. / GBox: JC5 Anzahl der Befestigungsbohrungen / Number of mounting bores:2 nur als Ersatz für angegebene OE-Nr. / only for the listed OE-Numbers	(10) (238)		
2.0 16V (556A/B)	09.99-03.01	F4R780		3000 950 601			220 26	
3.0 (B56E/R, B565)	11.93-03.01	Z7X760, Z7X765		3000 756 001 ▲■	->05.1994		235 21	
				3000 763 001 ▲■	06.1994->		235 21	
				1863 869 009	Kugellager / Ball Bearing	(65)	40	
1.9 dTi (B56J)	10.97-03.01	F9Q717, F9Q716, F9Q710		3000 951 567 ■			215 26	
				3074 600 259	Länge [mm] / Length [mm]:1197 Hüllenlänge [mm] / Sleeve Length [mm]:865 mit automatischer Nachstellung / with automatic adjustment	(82) (60) (211)		
				3114 600 004	Getr. / GBox: JC5 Anzahl der Befestigungsbohrungen / Number of mounting bores:2 nur als Ersatz für angegebene OE-Nr. / only for the listed OE-Numbers	(10) (238)		
1.9 dCi (B56W)	09.99-03.01	F9Q718		2294 001 197			230	
				3182 998 101	Getr. / GBox: PK1-061/071 Anzahl der Befestigungsbohrungen / Number of mounting bores:3 Immer erneuern / Renew everytime	(10) (61)		
				1863 869 009	Kugellager / Ball Bearing	(65)	40	
				3114 600 004	Getr. / GBox: JC5 Anzahl der Befestigungsbohrungen / Number of mounting bores:2 nur als Ersatz für angegebene OE-Nr. / only for the listed OE-Numbers	(10) (238)		
2.2 D (B56F/2)	11.93-03.01	G8T790, G8T752, G8T706, G8T794		3000 855 701			220 26	
				1863 869 009	Kugellager / Ball Bearing	(65)	40	
				3114 600 004	Getr. / GBox: JC5 Anzahl der Befestigungsbohrungen / Number of mounting bores:2 nur als Ersatz für angegebene OE-Nr. / only for the listed OE-Numbers	(10) (238)		



RENAULT

LAGUNA I (B56_, 556_) 11.93 - 03.01

2.2 dT (B569)	03.96-03.01	G8T760		2290 601 035	ZMS Modul plus CSC Getr. / GBox: PK1.061/071 Beinhaltet ZMS, Kupplungsdruckplatte, Kupplungsscheibe und CSC / Contains twin-mass flywheel, clutch cover assembly, clutch disc and CSC enthält Schwungradbefestigungsschrauben / includes bolt for flyweel mounting	(26) (155)	228	21
				2290 601 037	ZMS Modul nicht für Getriebetyp / not for transmission type:PK1.061/071 Beinhaltet ZMS, Kupplungsdruckplatte, Kupplungsscheibe und Ausrücker / Contains twin-mass flywheel, clutch cover assembly, clutch disc and releaser enthält Schwungradbefestigungsschrauben / includes bolt for flyweel mounting	(227) (25) (155)	228	21
				3000 990 099	Getr. / GBox: PK1.061/071 Anzahl der Befestigungsbohrungen am CSC: 3 / Number of fastening bores at the CSC: 3	(12)	228	21
				3000 834 202	nicht für Getriebetyp / not for transmission type:PK1.061/071	(227)	228	21
				2294 501 153	Getr. / GBox: PK1 enthält Schwungradbefestigungsschrauben / includes bolt for flyweel mounting	(155)	230	

LAGUNA I Grandtour (K56_) 09.95 - 03.01

1.6 16V (K568)	11.97-03.01	K4M720		3000 951 204	-> 10.1998 Nur zusammen verbauen / Only install together	(96)	210	26
				3000 951 534	11.1998->		200	26
		K4M724		3000 951 204	Nur zusammen verbauen / Only install together	(96)	210	26
1.8 (K56S/T/0) 2.0 (K56C/H)	09.95-03.01 09.95-03.01	F3P678, F3R722, F3R723, F3P670		3000 951 204	Nur zusammen verbauen / Only install together	(96)	210	26
				3074 600 242	-> 05.1998 Länge [mm] / Length [mm]:1248 Hüllennlänge [mm] / Sleeve Length [mm]:235	(82) (60)		
1.8 (K56Z)	09.95-03.01	F3P724, F3P720		3000 951 204	Nur zusammen verbauen / Only install together	(96)	210	26
				3074 600 242	Länge [mm] / Length [mm]:1248 Hüllennlänge [mm] / Sleeve Length [mm]:235	(82) (60)		
1.8 16V (K563, K564) 2.0 16V (A56A/B)	04.98-03.01 09.99-03.01	F4P760, F4R780		3000 951 204	Nur zusammen verbauen / Only install together	(96)	210	26
2.0 16V (K56D/M)	09.95-03.01	N7Q700, N7Q704		3000 950 601			220	26
3.0 (K56R, K565)	02.96-03.01	Z7X765		3000 763 001 ▲■	Mot. S001889-> Getr. / GBox: PK1		235	21
3.0 24V (K56V)	03.97-03.01	L7X700, L7X701		3151 600 591				
1.9 dTi (K56J)	10.97-03.01	F9Q717, F9Q716, F9Q710		3000 951 567 ■			215	26
				1863 869 009	Kugellager / Ball Bearing	(65)	40	
				3074 600 259	Länge [mm] / Length [mm]:1197 Hüllennlänge [mm] / Sleeve Length [mm]:865 mit automatischer Nachstellung / with automatic adjustment	(82) (60) (211)		
1.9 dCi (K56W)	09.99-03.01	F9Q718		2294 001 197			230	
				3151 600 591				
				1863 869 009	Kugellager / Ball Bearing	(65)	40	
2.2 D (K56F/2, S56F)	09.95-03.01	G8T790, G8T752, G8T706, G8T794		3000 855 701			220	26



RENAULT

LAGUNA I Grandtour (K56_) 09.95 - 03.01

2.2 dT (K569)	03.96-03.01	G8T760		2290 601 035	ZMS Modul plus CSC Getr. / GBox: PK1.061/071 Beinhaltet ZMS, Kupplungsdruckplatte, Kupplungsscheibe und CSC / Contains twin-mass flywheel, clutch cover assembly, clutch disc and CSC enthält Schwungradbefestigungsschrauben / includes bolt for flywheel mounting	(26) (155)	228	21
				2290 601 037	ZMS Modul nicht für Getriebetyp / not for transmission type:PK1.061/071 Beinhaltet ZMS, Kupplungsdruckplatte, Kupplungsscheibe und Ausrücker / Contains twin-mass flywheel, clutch cover assembly, clutch disc and releaser enthält Schwungradbefestigungsschrauben / includes bolt for flywheel mounting	(227) (25) (155)	228	21
				3000 990 099	Getr. / GBox: PK1.061/071 Anzahl der Befestigungsbohrungen am CSC: 3 / Number of fastening bores at the CSC: 3	(12)	228	21
				3000 834 202	nicht für Getriebetyp / not for transmission type:PK1.061/071	(227)	228	21
				1863 869 009	Kugellager / Ball Bearing	(65)	40	

LAGUNA II (BG_),(KG_) 03.01 -

1.6 16V (BG0A, BG0L)	03.01-	K4M710, K4M714		3000 951 079			210	26
				3182 600 121	Durchmesser Druckleitungsanschluß [mm] / Pressure hose connector diameter [mm]:11,7 nur als Ersatz für angegebene OE-Nr. / only for the listed OE-Numbers Immer erneuern / Renew everytime	(34) (238) (61)		
				3182 600 120	Durchmesser Druckleitungsanschluß [mm] / Pressure hose connector diameter [mm]:12,2 nur als Ersatz für angegebene OE-Nr. / only for the listed OE-Numbers Immer erneuern / Renew everytime	(34) (238) (61)		
				3182 600 208	Durchmesser Druckleitungsanschluß [mm] / Pressure hose connector diameter [mm]:12,2 nur als Ersatz für angegebene OE-Nr. / only for the listed OE-Numbers Immer erneuern / Renew everytime	(34) (238) (61)		
				3182 600 129	Durchmesser Druckleitungsanschluß [mm] / Pressure hose connector diameter [mm]:13,3 nur als Ersatz für angegebene OE-Nr. / only for the listed OE-Numbers Immer erneuern / Renew everytime	(34) (238) (61)		
1.6 16V (BG1G, BG1H)	02.05-	K4M716		6284 600 656				
				3000 951 333			215	26
				3182 600 121	Durchmesser Druckleitungsanschluß [mm] / Pressure hose connector diameter [mm]:11,7 nur als Ersatz für angegebene OE-Nr. / only for the listed OE-Numbers Immer erneuern / Renew everytime	(34) (238) (61)		
				3182 600 208	Durchmesser Druckleitungsanschluß [mm] / Pressure hose connector diameter [mm]:12,2 nur als Ersatz für angegebene OE-Nr. / only for the listed OE-Numbers Immer erneuern / Renew everytime	(34) (238) (61)		
				3182 600 129	Durchmesser Druckleitungsanschluß [mm] / Pressure hose connector diameter [mm]:13,3 nur als Ersatz für angegebene OE-Nr. / only for the listed OE-Numbers Immer erneuern / Renew everytime	(34) (238) (61)		
		6284 600 656						



RENAULT

LAGUNA II (BG_),(KG_) 03.01 -

1.8 16V (BG06, BG0J, BG0M)	03.01 -	F4P770, F4P774		3000 951 330			215	26
		F4P773, F4P775, F4P771, F4P770, F4P774		3182 600 121	Durchmesser Druckleitungsanschluß [mm] / Pressure hose connector diameter [mm]:11,7 nur als Ersatz für angegebene OE-Nr. / only for the listed OE-Numbers Immer erneuern / Renew everytime	(34) (238) (61)		
				3182 600 208	Durchmesser Druckleitungsanschluß [mm] / Pressure hose connector diameter [mm]:12,2 nur als Ersatz für angegebene OE-Nr. / only for the listed OE-Numbers Immer erneuern / Renew everytime	(34) (238) (61)		
				3182 600 129	Durchmesser Druckleitungsanschluß [mm] / Pressure hose connector diameter [mm]:13,3 nur als Ersatz für angegebene OE-Nr. / only for the listed OE-Numbers Immer erneuern / Renew everytime	(34) (238) (61)		
				6284 600 656	BG0J			
1.8 16V (BG0B, BG0M)	03.01 -	F4P770		3000 951 330			215	26
		F4P773, F4P770		3182 600 121	Durchmesser Druckleitungsanschluß [mm] / Pressure hose connector diameter [mm]:11,7 nur als Ersatz für angegebene OE-Nr. / only for the listed OE-Numbers Immer erneuern / Renew everytime	(34) (238) (61)		
				3182 600 208	Durchmesser Druckleitungsanschluß [mm] / Pressure hose connector diameter [mm]:12,2 nur als Ersatz für angegebene OE-Nr. / only for the listed OE-Numbers Immer erneuern / Renew everytime	(34) (238) (61)		
				3182 600 129	Durchmesser Druckleitungsanschluß [mm] / Pressure hose connector diameter [mm]:13,3 nur als Ersatz für angegebene OE-Nr. / only for the listed OE-Numbers Immer erneuern / Renew everytime	(34) (238) (61)		
				6284 600 656				
1.8 16V (BG0B, BG0C, BG0J, BG0M, BG0V)	03.01 -	F4P770, F4P772		3000 951 330			215	26
				3182 600 121	Durchmesser Druckleitungsanschluß [mm] / Pressure hose connector diameter [mm]:11,7 nur als Ersatz für angegebene OE-Nr. / only for the listed OE-Numbers Immer erneuern / Renew everytime	(34) (238) (61)		
				3182 600 208	Durchmesser Druckleitungsanschluß [mm] / Pressure hose connector diameter [mm]:12,2 nur als Ersatz für angegebene OE-Nr. / only for the listed OE-Numbers Immer erneuern / Renew everytime	(34) (238) (61)		
				3182 600 129	Durchmesser Druckleitungsanschluß [mm] / Pressure hose connector diameter [mm]:13,3 nur als Ersatz für angegebene OE-Nr. / only for the listed OE-Numbers Immer erneuern / Renew everytime	(34) (238) (61)		
				6284 600 656				
2.0 16V (BG00, BG0K, BG0P, BG0W)	08.02 -	F4R712, F4R714		3000 951 330			215	26
		F4R713, F4R715, F4R714, F4R712		3182 600 208	Durchmesser Druckleitungsanschluß [mm] / Pressure hose connector diameter [mm]:12,2 nur als Ersatz für angegebene OE-Nr. / only for the listed OE-Numbers Immer erneuern / Renew everytime	(34) (238) (61)		
				3182 600 129	Durchmesser Druckleitungsanschluß [mm] / Pressure hose connector diameter [mm]:13,3 nur als Ersatz für angegebene OE-Nr. / only for the listed OE-Numbers Immer erneuern / Renew everytime	(34) (238) (61)		
				6284 600 656				



RENAULT























LAGUNA II (BG_), (KG_) 03.01 -

2.0 16V IDE (BG0N)	04.01 -	F5R700, F5R701		3182 600 121	Durchmesser Druckleitungsanschluß [mm] / Pressure hose connector diameter [mm]:11,7 nur als Ersatz für angegebene OE-Nr. / only for the listed OE-Numbers Immer erneuern / Renew everytime	(34) (238) (61)		
				3182 600 208	Durchmesser Druckleitungsanschluß [mm] / Pressure hose connector diameter [mm]:12,2 nur als Ersatz für angegebene OE-Nr. / only for the listed OE-Numbers Immer erneuern / Renew everytime	(34) (238) (61)		
				3182 600 129	Durchmesser Druckleitungsanschluß [mm] / Pressure hose connector diameter [mm]:13,3 nur als Ersatz für angegebene OE-Nr. / only for the listed OE-Numbers Immer erneuern / Renew everytime	(34) (238) (61)		
				6284 600 656				
2.0 16V Turbo (BG0S, BG0Z, BG1L, BG1M)	01.03 -	F4R765, F4R786, F4R787, F4R764		3000 951 220			230	21
				2294 501 196	nur in Verbindung mit / only in connection with:3000 951 220 enthält Schwungradbefestigungsschrauben / includes bolt for flywheel mounting	(239) (155)	230	
				3182 600 202	Anzahl der Befestigungsbohrungen / Number of mounting bores:2 nur als Ersatz für angegebene OE-Nr. / only for the listed OE-Numbers Immer erneuern / Renew everytime	(10) (238) (61)		
				3182 998 101	Anzahl der Befestigungsbohrungen / Number of mounting bores:3 nur als Ersatz für angegebene OE-Nr. / only for the listed OE-Numbers Immer erneuern / Renew everytime	(10) (238) (61)		
				6284 600 691				
2.0 16V, 125 kW	01.05 -	F4R784, F4R786, F4R787		3182 600 202	Anzahl der Befestigungsbohrungen / Number of mounting bores:2 nur als Ersatz für angegebene OE-Nr. / only for the listed OE-Numbers Immer erneuern / Renew everytime	(10) (238) (61)		
				3182 998 101	Anzahl der Befestigungsbohrungen / Number of mounting bores:3 nur als Ersatz für angegebene OE-Nr. / only for the listed OE-Numbers Immer erneuern / Renew everytime	(10) (238) (61)		
				6284 600 691				
2.0 16V, 150 kW	01.05 -	F4R887, F4R886		3000 951 852			240	21
				3182 600 202	Anzahl der Befestigungsbohrungen / Number of mounting bores:2 nur als Ersatz für angegebene OE-Nr. / only for the listed OE-Numbers Immer erneuern / Renew everytime	(10) (238) (61)		
				6284 600 691				
1.9 dCi (BG05)	03.04 -	F9Q664		2294 001 200	enthält Schwungradbefestigungsschrauben / includes bolt for flywheel mounting	(155)	230	
				3182 600 202	Anzahl der Befestigungsbohrungen / Number of mounting bores:2 Immer erneuern / Renew everytime	(10) (61)		
				3182 998 101	Anzahl der Befestigungsbohrungen / Number of mounting bores:3 Immer erneuern / Renew everytime	(10) (61)		
				1863 869 009	Kugellager / Ball Bearing	(65)	40	
				6284 600 691				



RENAULT

LAGUNA II (BG_),(KG_) 03.01 -

1.9 dCi (BG0R)	10.01 -	F9Q754		2290 601 031	ZMS Modul XTend plus CSC ->Mot. 010528 enthält Schwungradbefestigungsschrauben / includes bolt for flyweel mounting (155) Beinhaltet ZMS, Kupplungsdruckplatte, Kupplungsscheibe und CSC / Contains twin-mass flywheel, clutch cover assembly, clutch disc and CSC (26) Anzahl der Befestigungsbohrungen am CSC: 3 / Number of fastening bores at the CSC: 3 (12)		230	21
				3000 990 063	->Mot. 010528		230	21
				3000 951 220 	Mot. 010529->		230	21
				2294 001 200	enthält Schwungradbefestigungsschrauben / includes bolt for flyweel mounting (155)		230	
				3182 600 202	Anzahl der Befestigungsbohrungen / Number of mounting bores:2 nur als Ersatz für angegebene OE-Nr. / only for the listed OE-Numbers (238) Immer erneuern / Renew everytime (61)			
			1863 869 009	Kugellager / Ball Bearing (65)		40		
1.9 dCi (BG0E)	06.01 -	F9Q752		3000 951 567 	->08.2001		215	26
				3000 951 338 	09.2001->		215	26
				3182 600 121	Durchmesser Druckleitungsanschluß [mm] / Pressure hose connector diameter [mm]:11,7 nur als Ersatz für angegebene OE-Nr. / only for the listed OE-Numbers (238) Immer erneuern / Renew everytime (61)			
				3182 600 208	Durchmesser Druckleitungsanschluß [mm] / Pressure hose connector diameter [mm]:12,2 nur als Ersatz für angegebene OE-Nr. / only for the listed OE-Numbers (238) Immer erneuern / Renew everytime (61)			
				3182 600 129	Durchmesser Druckleitungsanschluß [mm] / Pressure hose connector diameter [mm]:13,3 nur als Ersatz für angegebene OE-Nr. / only for the listed OE-Numbers (238) Immer erneuern / Renew everytime (61)			
			6284 600 656					
1.9 dCi	03.01 -	F9Q754,		3000 951 219 	->Mot. 010528		230	21
		F9Q718		3000 951 220 	Mot. 010529->		230	21
		F9Q754		2294 001 200	enthält Schwungradbefestigungsschrauben / includes bolt for flyweel mounting (155)		230	
1.9 dCi (BG1A, BG1W)	01.05 -	F9Q758,		3000 951 852 			240	21
		F9Q674		3182 600 202	Anzahl der Befestigungsbohrungen / Number of mounting bores:2 nur als Ersatz für angegebene OE-Nr. / only for the listed OE-Numbers (238) Immer erneuern / Renew everytime (61)			
				3182 998 101	Anzahl der Befestigungsbohrungen / Number of mounting bores:3 nur als Ersatz für angegebene OE-Nr. / only for the listed OE-Numbers (238) Immer erneuern / Renew everytime (61)			



RENAULT

LAGUNA II (BG_),(KG_) 03.01 -							
1.9 dCi (BG08, BG0G)	03.01 -	F9Q750		2290 601 031	ZMS Modul XTend plus CSC ->Mot. 010528 enthält Schwungradbefestigungsschrauben / includes bolt for flywheel mounting (155) Beinhaltet ZMS, Kupplungsdruckplatte, Kupplungsscheibe und CSC / Contains twin-mass flywheel, clutch cover assembly, clutch disc and CSC (26) Anzahl der Befestigungsbohrungen am CSC: 3 / Number of fastening bores at the CSC: 3 (12)	230 21	
				3000 990 063	->Mot. 010528	230 21	
				3000 990 056	Mot. 010529->	230 21	
		F9Q750, F9Q670, F9Q674, F9Q650		2294 001 200	enthält Schwungradbefestigungsschrauben / includes bolt for flywheel mounting (155)	230	
				3182 600 202	Anzahl der Befestigungsbohrungen / Number of mounting bores:2 (10) nur als Ersatz für angegebene OE-Nr. / only for the listed OE-Numbers (238) Immer erneuern / Renew everytime (61)	40	
				1863 869 009	Kugellager / Ball Bearing (65)		
1.9 dCi (BG1A, BG1V)	05.05 -	F9Q758		3000 951 852		240 21	
				3182 600 202	Anzahl der Befestigungsbohrungen / Number of mounting bores:2 (10) nur als Ersatz für angegebene OE-Nr. / only for the listed OE-Numbers (238) Immer erneuern / Renew everytime (61)	40	
		F9Q758, F9Q759		3182 998 101	Anzahl der Befestigungsbohrungen / Number of mounting bores:3 (10) nur als Ersatz für angegebene OE-Nr. / only for the listed OE-Numbers (238) Immer erneuern / Renew everytime (61)		
				1863 869 009	Kugellager / Ball Bearing (65)	40	
			6284 600 691				
		2.0 dCi (BG1T)	08.05 -	M9R740		3000 951 931	
	2294 501 190				enthält Schwungradbefestigungsschrauben / includes bolt for flywheel mounting (155)	250	
	3182 600 202				Anzahl der Befestigungsbohrungen / Number of mounting bores:2 (10) nur als Ersatz für angegebene OE-Nr. / only for the listed OE-Numbers (238) Immer erneuern / Renew everytime (61)	40	
	1863 869 009				Kugellager / Ball Bearing (65)		
2.0 dCi (BG14, BG1S)	01.06 -	M9R760		3000 951 942		250 21	
2.2 dCi (BG09)	04.04 - 10.05	G9T600		2294 501 081	enthält Schwungradbefestigungsschrauben / includes bolt for flywheel mounting (155)	240	
				1863 869 009	Kugellager / Ball Bearing (65)	40	
2.2 dCi	05.05 -	G9T707, G9T600, G9T605, G9T706		2294 501 081	enthält Schwungradbefestigungsschrauben / includes bolt for flywheel mounting (155)	240	
				3182 600 202	Anzahl der Befestigungsbohrungen / Number of mounting bores:2 (10) nur als Ersatz für angegebene OE-Nr. / only for the listed OE-Numbers (238) Immer erneuern / Renew everytime (61)		
				3182 998 101	Anzahl der Befestigungsbohrungen / Number of mounting bores:3 (10) nur als Ersatz für angegebene OE-Nr. / only for the listed OE-Numbers (238) Immer erneuern / Renew everytime (61)		
				1863 869 009	Kugellager / Ball Bearing (65)	40	
				6284 600 691			



RENAULT

LAGUNA II (BG_),(KG_) 03.01 -

2.2 dCi (BG0F)	10.01 -	G9T.700/.702	3000 990 116	Chass. BG0F Anzahl der Befestigungsbohrungen am CSC: 3 / Number of fastening bores at the CSC: 3	(12)	230	21	
			3182 998 101	Chass. BG0F Anzahl der Befestigungsbohrungen / Number of mounting bores:3 Immer erneuern / Renew everytime	(10) (61)			
		G9T.700/.702/.703	3000 951 142	Chass. BG0F			230	21
		G9T700, G9T702	2294 501 081	enthält Schwungradbefestigungsschrauben / includes bolt for flyweel mounting	(155)	240		
			3182 600 202	Anzahl der Befestigungsbohrungen / Number of mounting bores:2 nur als Ersatz für angegebene OE-Nr. / only for the listed OE-Numbers Immer erneuern / Renew everytime	(10) (238) (61)			
			1863 869 009	Kugellager / Ball Bearing	(65)		40	
			6284 600 691					

LAGUNA III (BT0/1) 10.07 -

1.6 16V (BT04, BT0D, BT0U)	10.07 -	K4M824	3000 951 986	->09.2012		220	21
			3182 600 138	nur als Ersatz für angegebene OE-Nr. / only for the listed OE-Numbers Immer erneuern / Renew everytime	(238) (61)		
			3182 600 179	nur als Ersatz für angegebene OE-Nr. / only for the listed OE-Numbers Immer erneuern / Renew everytime	(238) (61)		
			6284 600 658				
2.0 16V (BT05, BT0F, BT0W)	10.07 -	M4R704	3000 951 375	->08.2011		225	21
			2294 501 187	02.2008->		230	
			3182 600 138	nur als Ersatz für angegebene OE-Nr. / only for the listed OE-Numbers Immer erneuern / Renew everytime	(238) (61)		
			3182 600 179	nur als Ersatz für angegebene OE-Nr. / only for the listed OE-Numbers Immer erneuern / Renew everytime	(238) (61)		
			6284 600 658				
2.0 16V Hi-Flex (BT1H)	10.07 -	M4R726	3000 951 375	->08.2011		225	21
			3182 600 138	nur als Ersatz für angegebene OE-Nr. / only for the listed OE-Numbers Immer erneuern / Renew everytime	(238) (61)		
			3182 600 179	nur als Ersatz für angegebene OE-Nr. / only for the listed OE-Numbers Immer erneuern / Renew everytime	(238) (61)		
			6284 600 658				
2.0 GT	03.08 -	F4R800	3000 951 936	->01.2009		240	21
			3000 951 941	01.2009->		240	21
			3182 600 195	nur als Ersatz für angegebene OE-Nr. / only for the listed OE-Numbers Immer erneuern / Renew everytime	(238) (61)		
			3182 600 202	Anzahl der Befestigungsbohrungen / Number of mounting bores:2 nur als Ersatz für angegebene OE-Nr. / only for the listed OE-Numbers Immer erneuern / Renew everytime	(10) (238) (61)		
			6284 600 693 <small>LHD</small>				



RENAULT

LAGUNA III (BT0/1)		10.07 -							
1.5 dCi (BT00, BT0A, BT0T, BT1J)	10.07 -	K9K780		2290 601 043	ZMS Modul plus CSC ->03.2012 BT0R Beinhaltet ZMS, Kupplungsdruckplatte, Kupplungsscheibe und CSC / Contains twin-mass flywheel, clutch cover assembly, clutch disc and CSC enthält Schwungradbefestigungsschrauben / includes bolt for flywheel mounting	(26) (155)		230	21
				3000 950 738				230	21
				2294 501 172	nicht für Baumuster / not for model:BT0R enthält Schwungradbefestigungsschrauben / includes bolt for flywheel mounting	(215) (155)	230		
				3182 600 138	nur als Ersatz für angegebene OE-Nr. / only for the listed OE-Numbers Immer erneuern / Renew everytime	(238) (61)			
				3182 600 179	nur als Ersatz für angegebene OE-Nr. / only for the listed OE-Numbers Immer erneuern / Renew everytime	(238) (61)			
				6284 600 658					
2.0 dCi (BT08, BT0K, BT0J, BT14, BT1A, BT1D)	10.07 -	M9R744, M9R742, M9R802		3000 951 931	BT0J,BT0K,BT1S,BT12		250	21	
				3000 951 944	BT1W		250	21	
				2294 501 190	enthält Schwungradbefestigungsschrauben / includes bolt for flywheel mounting	(155)	250		
				3182 600 202	Anzahl der Befestigungsbohrungen / Number of mounting bores:2 nur als Ersatz für angegebene OE-Nr. / only for the listed OE-Numbers Immer erneuern / Renew everytime	(10) (238) (61)			
				3182 600 195	nur als Ersatz für angegebene OE-Nr. / only for the listed OE-Numbers Immer erneuern / Renew everytime	(238) (61)			
				1863 869 009	Kugellager / Ball Bearing	(65)	40		
	6284 600 693	LHD							
2.0 dCi (BT01, BT09, BT12, BT1S)	10.07 -	M9R814, M9R802, M9R805		3000 951 931	BT1C,BT0E,BT1M		250	21	
				3000 951 944	BT01,BT08,BT14,BT1A / BT1D		250	21	
				2294 501 190	enthält Schwungradbefestigungsschrauben / includes bolt for flywheel mounting	(155)	250		
				3182 600 202	Anzahl der Befestigungsbohrungen / Number of mounting bores:2 nur als Ersatz für angegebene OE-Nr. / only for the listed OE-Numbers Immer erneuern / Renew everytime	(10) (238) (61)			
				3182 600 195	nur als Ersatz für angegebene OE-Nr. / only for the listed OE-Numbers Immer erneuern / Renew everytime	(238) (61)			
				1863 869 009	Kugellager / Ball Bearing	(65)	40		
	6284 600 693	LHD							
2.0 dCi (BT0M, BT0N, BT19)	01.08 -	M9R800, M9R809, M9R815		3000 951 944			250	21	
				3182 600 195	nur als Ersatz für angegebene OE-Nr. / only for the listed OE-Numbers Immer erneuern / Renew everytime	(238) (61)			
				3182 600 202	Anzahl der Befestigungsbohrungen / Number of mounting bores:2 nur als Ersatz für angegebene OE-Nr. / only for the listed OE-Numbers Immer erneuern / Renew everytime	(10) (238) (61)			
				1863 869 009	Kugellager / Ball Bearing	(65)	40		
				6284 600 693	LHD				



RENAULT

LAGUNA III (BT0/1) 10.07 -

2.0 dCi GT (BT1E, BT1N)	03.08-	M9R816		3000 951 938		250	21	
				3182 600 195	nur als Ersatz für angegebene OE-Nr. / only for the listed OE-Numbers Immer erneuern / Renew everytime	(238)		
				3182 600 202	Anzahl der Befestigungsbohrungen / Number of mounting bores:2 nur als Ersatz für angegebene OE-Nr. / only for the listed OE-Numbers Immer erneuern / Renew everytime	(10)		
				1863 869 009	Kugellager / Ball Bearing	(65)	40	
				6284 600 693 <small>LHD</small>				

LAGUNA III Grandtour (KT0/1) 10.07 -

1.6 16V (KT0D)	10.07-	K4M824		3000 951 986	->09.2012		220	21
				3182 600 138	nur als Ersatz für angegebene OE-Nr. / only for the listed OE-Numbers Immer erneuern / Renew everytime	(238)		
				3182 600 179	nur als Ersatz für angegebene OE-Nr. / only for the listed OE-Numbers Immer erneuern / Renew everytime	(238)		
				3151 600 594	nur als Ersatz für angegebene OE-Nr. / only for the listed OE-Numbers	(238)		
				6284 600 658				
2.0 16V (KT0F, KT0W)	10.07-	M4R704		3000 951 375	->08.2011		225	21
				2294 501 187	02.2008->		230	
				3182 600 138	nur als Ersatz für angegebene OE-Nr. / only for the listed OE-Numbers Immer erneuern / Renew everytime	(238)		
				3182 600 179	nur als Ersatz für angegebene OE-Nr. / only for the listed OE-Numbers Immer erneuern / Renew everytime	(238)		
				6284 600 658				
2.0 16V Hi-Flex (KT1H)	10.07-	M4R704, M4R726		3000 951 375	->08.2011		225	21
				3182 600 138	nur als Ersatz für angegebene OE-Nr. / only for the listed OE-Numbers Immer erneuern / Renew everytime	(238)		
				3182 600 179	nur als Ersatz für angegebene OE-Nr. / only for the listed OE-Numbers Immer erneuern / Renew everytime	(238)		
				6284 600 658				
2.0 GT	03.08-	F4R800		3000 951 936	->01.2009		240	21
				3000 951 941	01.2009->		240	21
				3182 600 195	nur als Ersatz für angegebene OE-Nr. / only for the listed OE-Numbers Immer erneuern / Renew everytime	(238)		
				3182 600 202	Anzahl der Befestigungsbohrungen / Number of mounting bores:2 nur als Ersatz für angegebene OE-Nr. / only for the listed OE-Numbers Immer erneuern / Renew everytime	(10)		
				1863 869 009	Kugellager / Ball Bearing	(65)	40	
				6284 600 693 <small>LHD</small>				



RENAULT

LAGUNA III Grandtour (KT0/1) 10.07 -

1.5 dCi (KT0A)	10.07 -	K9K780		2290 601 043	ZMS Modul plus CSC ->03.2012 BTOR Beinhaltet ZMS, Kupplungsdruckplatte, Kupplungsscheibe und CSC / Contains twin-mass flywheel, clutch cover assembly, clutch disc and CSC enthält Schwungradbefestigungsschrauben / includes bolt for flywheel mounting	(26) (155)	230	21
				3000 950 738			230	21
				2294 501 172	nicht für Baumuster / not for model:BTOR enthält Schwungradbefestigungsschrauben / includes bolt for flywheel mounting	(215) (155)	230	
				3182 600 138	nur als Ersatz für angegebene OE-Nr. / only for the listed OE-Numbers Immer erneuern / Renew everytime	(238) (61)		
				3182 600 179	nur als Ersatz für angegebene OE-Nr. / only for the listed OE-Numbers Immer erneuern / Renew everytime	(238) (61)		
				6284 600 658				
2.0 dCi (KT01, KT08, KT0K, KT0J, KT1A, KT1D)	10.07 -	M9R744, M9R742, M9R802		3000 951 931	KT0J,KT0K		250	21
				3000 951 944	KT1W		250	21
				2294 501 190	enthält Schwungradbefestigungsschrauben / includes bolt for flywheel mounting	(155)	250	
				3182 600 202	Anzahl der Befestigungsbohrungen / Number of mounting bores:2 nur als Ersatz für angegebene OE-Nr. / only for the listed OE-Numbers Immer erneuern / Renew everytime	(10) (238) (61)		
				3182 600 195	nur als Ersatz für angegebene OE-Nr. / only for the listed OE-Numbers Immer erneuern / Renew everytime	(238) (61)		
				1863 869 009	Kugellager / Ball Bearing	(65)	40	
	6284 600 693 <small>LHD</small>							
2.0 dCi (KT01, KT09, KT12, KT1S)	10.07 -	M9R814, M9R802, M9R805		3000 951 931	KT12,KT1S		250	21
				3000 951 944	KT01,KT08,KT14,KT1A / KT1D		250	21
				2294 501 190	enthält Schwungradbefestigungsschrauben / includes bolt for flywheel mounting	(155)	250	
				3182 600 202	Anzahl der Befestigungsbohrungen / Number of mounting bores:2 nur als Ersatz für angegebene OE-Nr. / only for the listed OE-Numbers Immer erneuern / Renew everytime	(10) (238) (61)		
				3182 600 195	nur als Ersatz für angegebene OE-Nr. / only for the listed OE-Numbers Immer erneuern / Renew everytime	(238) (61)		
				1863 869 009	Kugellager / Ball Bearing	(65)	40	
	6284 600 693 <small>LHD</small>							
2.0 dCi (KT0M, KT0N, KT19)	01.08 -	M9R800, M9R809, M9R815		3000 951 944			250	21
				3182 600 195	nur als Ersatz für angegebene OE-Nr. / only for the listed OE-Numbers Immer erneuern / Renew everytime	(238) (61)		
				3182 600 202	Anzahl der Befestigungsbohrungen / Number of mounting bores:2 nur als Ersatz für angegebene OE-Nr. / only for the listed OE-Numbers Immer erneuern / Renew everytime	(10) (238) (61)		
				1863 869 009	Kugellager / Ball Bearing	(65)	40	
				6284 600 693 <small>LHD</small>				



RENAULT

LAGUNA III Grandtour (KT0/1) 10.07 -

2.0 dCi GT (KT11, KT1E, KT1N)	03.08 -	M9R816, M9R820	3000 951 938			250	21
			3182 600 195	nur als Ersatz für angegebene OE-Nr. / only for the listed OE-Numbers Immer erneuern / Renew everytime	(238)		
			3182 600 202	Anzahl der Befestigungsbohrungen / Number of mounting bores:2 nur als Ersatz für angegebene OE-Nr. / only for the listed OE-Numbers Immer erneuern / Renew everytime	(10)	(238)	
			1863 869 009	Kugellager / Ball Bearing	(61)	(65)	40
			6284 600 693				

LAGUNA Coupe (DT0/1) 09.08 -

2.0 GT	09.08 -	F4R800	3000 951 936	->10.2009		240	21		
			3000 951 941	10.2009->		240	21		
			3182 600 202	Anzahl der Befestigungsbohrungen / Number of mounting bores:2 Immer erneuern / Renew everytime	(10)	(61)			
			1863 869 009	Kugellager / Ball Bearing	(65)	40			
			6284 600 693						
1.5 dCi	03.12 -	K9K846	3000 950 738			230	21		
			2294 501 172	enthält Schwungradbefestigungsschrauben / includes bolt for flyweel mounting	(155)	230			
			3182 600 138	Immer erneuern / Renew everytime	(61)				
			1863 869 009	Kugellager / Ball Bearing	(65)	40			
			6284 600 658						
2.0 dCi (DT01, DT09, DT12, DT1D)	09.08 -	M9R744, 854, 858, 814	3000 951 931			250	21		
			3000 951 944			250	21		
		M9R744, 802	2294 501 190	->05.2011 enthält Schwungradbefestigungsschrauben / includes bolt for flyweel mounting	(155)	250			
		M9R814, 854	2294 501 190	Länderausführung: Rumänien / Country Version: Romania enthält Schwungradbefestigungsschrauben / includes bolt for flyweel mounting	(75)	250			
		M9R814, M9R802, M9R805	3182 600 202	->01.2011 Anzahl der Befestigungsbohrungen / Number of mounting bores:2 Immer erneuern / Renew everytime	(10)	(61)			
			3182 600 195	01.2011 - 02.2014 Immer erneuern / Renew everytime	(61)				
			1863 869 009	Kugellager / Ball Bearing	(65)	40			
			6284 600 693						
		2.0 dCi	09.08 -	M9R748, 754	3000 951 931			250	21
					3000 951 944			250	21
M9R748, 754, 808	2294 501 190			enthält Schwungradbefestigungsschrauben / includes bolt for flyweel mounting	(155)	250			
M9R800, M9R809, M9R815	3182 600 202			->01.2011 Anzahl der Befestigungsbohrungen / Number of mounting bores:2 Immer erneuern / Renew everytime	(10)	(61)			
	3182 600 195			01.2011 - 02.2014 Immer erneuern / Renew everytime	(61)				
	1863 869 009			Kugellager / Ball Bearing	(65)	40			
6284 600 693									



RENAULT

LAGUNA Coupe (DT0/1) 09.08 -

2.0 dCi GT (DT11, DT1E, DT1N)	09.08-	M9R816, M9R820	3000 951 938		250	21
			3182 600 202	->01.2011 Anzahl der Befestigungsbohrungen / Number of mounting bores:2 Immer erneuern / Renew everytime	(10)	
			3182 600 195	01.2011 - 02.2014 Immer erneuern / Renew everytime	(61)	
			1863 869 009	Kugellager / Ball Bearing	(65)	40
			6284 600 693			

LATITUDE (L70_) 07.10 -

2.0 16V (L70B) 2.0 16V eco2 (L70B)	02.11 - 02.11 -	M4R746	2294 501 187		230	
			3182 600 138	Immer erneuern / Renew everytime	(61)	
			6284 600 658			
1.5 dCi (L70R)	07.10-	K9K782	3000 950 738		230	21
			2294 501 172	enthält Schwungradbefestigungsschrauben / includes bolt for flywheel mounting	(155)	230
			3182 600 138	Immer erneuern / Renew everytime	(61)	
			6284 600 658			
2.0 dCi 150 (L70H)	02.11 -	M9R846, M9R824	3000 951 931		250	21
			3182 600 195	Getriebeummer / Transmission Number:PK4 021 Immer erneuern / Renew everytime	(57) (61)	
			3182 600 202	Getriebeummer / Transmission Number:PK4 004, PK4 009 Anzahl der Befestigungsbohrungen / Number of mounting bores:2 Immer erneuern / Renew everytime	(57) (10) (61)	
			1863 869 009	Kugellager / Ball Bearing	(65)	40
			6284 600 693			
2.0 dCi 175 (L70Y)	05.11 -	M9R817, M9R844, M9R804	3000 951 944		250	21
			3182 600 202	Anzahl der Befestigungsbohrungen / Number of mounting bores:2 Immer erneuern / Renew everytime	(10) (61)	
			1863 869 009	Kugellager / Ball Bearing	(65)	40
			6284 600 693			

LOGAN (LS_) 09.04 -

1.0 Hi-Flex, 56 kW	07.07 -		3000 951 059	01.2007-> Nur zusammen verbauen / Only install together	(96)	180	26
			3182 600 121	Durchmesser Druckleitungsanschluß [mm] / Pressure hose connector diameter [mm]:11,7 nur als Ersatz für angegebene OE-Nr. / only for the listed OE-Numbers Immer erneuern / Renew everytime	(34) (238) (61)		
			3182 600 120	Durchmesser Druckleitungsanschluß [mm] / Pressure hose connector diameter [mm]:12,2 nur als Ersatz für angegebene OE-Nr. / only for the listed OE-Numbers Immer erneuern / Renew everytime	(34) (238) (61)		
			3182 600 208	Durchmesser Druckleitungsanschluß [mm] / Pressure hose connector diameter [mm]:12,2 nur als Ersatz für angegebene OE-Nr. / only for the listed OE-Numbers Immer erneuern / Renew everytime	(34) (238) (61)		
			3182 600 129	Durchmesser Druckleitungsanschluß [mm] / Pressure hose connector diameter [mm]:13,3 nur als Ersatz für angegebene OE-Nr. / only for the listed OE-Numbers Immer erneuern / Renew everytime	(34) (238) (61)		
			3074 600 294	Länge [mm] / Length [mm]:1135 mit manueller Nachstellung / with manual adjustment	(82) (212)		
1.0 Hi-Flex, 57 kW 1.2	10.13 - 11.13 -	D4F732	3000 951 059	Nur zusammen verbauen / Only install together	(96)	180	26
			3074 600 294	Länge [mm] / Length [mm]:1135 mit manueller Nachstellung / with manual adjustment	(82) (212)		



RENAULT

LOGAN (LS_)		09.04 -					
1.4	09.04 -	K7J710		3000 822 901	01.2007 - 05.2010		200 26
				3000 951 059	Nur zusammen verbauen / Only install together	(96)	180 26
				3182 600 121	Durchmesser Druckleitungsanschluß [mm] / Pressure hose connector diameter [mm]:11,7 nur als Ersatz für angegebene OE-Nr. / only for the listed OE-Numbers Immer erneuern / Renew everytime	(34) (238) (61)	
				3182 600 120	Durchmesser Druckleitungsanschluß [mm] / Pressure hose connector diameter [mm]:12,2 nur als Ersatz für angegebene OE-Nr. / only for the listed OE-Numbers Immer erneuern / Renew everytime	(34) (238) (61)	
				3182 600 208	Durchmesser Druckleitungsanschluß [mm] / Pressure hose connector diameter [mm]:12,2 nur als Ersatz für angegebene OE-Nr. / only for the listed OE-Numbers Immer erneuern / Renew everytime	(34) (238) (61)	
				3182 600 129	Durchmesser Druckleitungsanschluß [mm] / Pressure hose connector diameter [mm]:13,3 nur als Ersatz für angegebene OE-Nr. / only for the listed OE-Numbers Immer erneuern / Renew everytime	(34) (238) (61)	
				3074 600 294	Länge [mm] / Length [mm]:1135 mit manueller Nachstellung / with manual adjustment	(82) (212)	
1.6, 64 kW 1.6, 66 kW 1.6 Flex, 68 kW	09.04 - 05.08 - 11.07 -	K7M710		3000 822 901	->05.2010		200 26
				3182 600 121	Durchmesser Druckleitungsanschluß [mm] / Pressure hose connector diameter [mm]:11,7 nur als Ersatz für angegebene OE-Nr. / only for the listed OE-Numbers Immer erneuern / Renew everytime	(34) (238) (61)	
				3182 600 120	Durchmesser Druckleitungsanschluß [mm] / Pressure hose connector diameter [mm]:12,2 nur als Ersatz für angegebene OE-Nr. / only for the listed OE-Numbers Immer erneuern / Renew everytime	(34) (238) (61)	
				3182 600 208	Durchmesser Druckleitungsanschluß [mm] / Pressure hose connector diameter [mm]:12,2 nur als Ersatz für angegebene OE-Nr. / only for the listed OE-Numbers Immer erneuern / Renew everytime	(34) (238) (61)	
				3182 600 129	Durchmesser Druckleitungsanschluß [mm] / Pressure hose connector diameter [mm]:13,3 nur als Ersatz für angegebene OE-Nr. / only for the listed OE-Numbers Immer erneuern / Renew everytime	(34) (238) (61)	
				3074 600 294	Länge [mm] / Length [mm]:1135 mit manueller Nachstellung / with manual adjustment	(82) (212)	
1.6, 77 kW 1.6 Flex, 79 kW	04.07 - 07.07-03.10	K4M690		3000 951 334	für / for:LS1S	(157)	200 26
				3000 951 534	nicht für / not for:LS1S	(213)	200 26
				3182 600 121	für / for:LS1S Durchmesser Druckleitungsanschluß [mm] / Pressure hose connector diameter [mm]:11,7 nur als Ersatz für angegebene OE-Nr. / only for the listed OE-Numbers Immer erneuern / Renew everytime	(157) (34) (238) (61)	
				3182 600 120	für / for:LS1S Durchmesser Druckleitungsanschluß [mm] / Pressure hose connector diameter [mm]:12,2 nur als Ersatz für angegebene OE-Nr. / only for the listed OE-Numbers Immer erneuern / Renew everytime	(157) (34) (238) (61)	
				3182 600 208	für / for:LS1S Durchmesser Druckleitungsanschluß [mm] / Pressure hose connector diameter [mm]:12,2 nur als Ersatz für angegebene OE-Nr. / only for the listed OE-Numbers Immer erneuern / Renew everytime	(157) (34) (238) (61)	
				3182 600 129	für / for:LS1S Durchmesser Druckleitungsanschluß [mm] / Pressure hose connector diameter [mm]:13,3 nur als Ersatz für angegebene OE-Nr. / only for the listed OE-Numbers Immer erneuern / Renew everytime	(157) (34) (238) (61)	



RENAULT

LOGAN (LS_) 09.04 -

1.6, 80 kW	02.07 -			3000 951 334			200	26
				3182 600 208	Durchmesser Druckleitungsanschluß [mm] / Pressure hose connector diameter [mm]:12,2 nur als Ersatz für angegebene OE-Nr. / only for the listed OE-Numbers Immer erneuern / Renew everytime	(34) (238) (61)		
				3151 600 594	nur als Ersatz für angegebene OE-Nr. / only for the listed OE-Numbers	(238)		
1.6, 82 kW	04.07 -	K4M690, K4M697		3000 951 534	-> 04.2011		200	26
1.5 dCi, 48 kW	06.11 -	K9K790, K9K794		3000 951 285			215	26
1.5 dCi, 50 kW	04.07 -	K9K792		3000 951 969	06.2007-> für / for:LS0K	(157)	215	26
				3000 951 285	nicht für / not for:LS0K	(213)	215	26
				3182 600 121	Durchmesser Druckleitungsanschluß [mm] / Pressure hose connector diameter [mm]:11,7 nur als Ersatz für angegebene OE-Nr. / only for the listed OE-Numbers Immer erneuern / Renew everytime	(34) (238) (61)		
				3182 600 120	Durchmesser Druckleitungsanschluß [mm] / Pressure hose connector diameter [mm]:12,2 nur als Ersatz für angegebene OE-Nr. / only for the listed OE-Numbers Immer erneuern / Renew everytime	(34) (238) (61)		
				3182 600 208	Durchmesser Druckleitungsanschluß [mm] / Pressure hose connector diameter [mm]:12,2 nur als Ersatz für angegebene OE-Nr. / only for the listed OE-Numbers Immer erneuern / Renew everytime	(34) (238) (61)		
				3182 600 129	Durchmesser Druckleitungsanschluß [mm] / Pressure hose connector diameter [mm]:13,3 nur als Ersatz für angegebene OE-Nr. / only for the listed OE-Numbers Immer erneuern / Renew everytime	(34) (238) (61)		
1.5 dCi, 63 kW	02.08 -	K9K796		3000 951 128			215	26
				3182 600 121	Durchmesser Druckleitungsanschluß [mm] / Pressure hose connector diameter [mm]:11,7 nur als Ersatz für angegebene OE-Nr. / only for the listed OE-Numbers Immer erneuern / Renew everytime	(34) (238) (61)		
				3182 600 208	Durchmesser Druckleitungsanschluß [mm] / Pressure hose connector diameter [mm]:12,2 nur als Ersatz für angegebene OE-Nr. / only for the listed OE-Numbers Immer erneuern / Renew everytime	(34) (238) (61)		
				3182 600 129	Durchmesser Druckleitungsanschluß [mm] / Pressure hose connector diameter [mm]:13,3 nur als Ersatz für angegebene OE-Nr. / only for the listed OE-Numbers Immer erneuern / Renew everytime	(34) (238) (61)		
				3182 600 212	Durchmesser Druckleitungsanschluß [mm] / Pressure hose connector diameter [mm]:13,3 nur als Ersatz für angegebene OE-Nr. / only for the listed OE-Numbers Immer erneuern / Renew everytime	(34) (238) (61)		
	3151 600 594	nur als Ersatz für angegebene OE-Nr. / only for the listed OE-Numbers	(238)					

LOGAN Kombi / Estate (KS_) 04.07 -

1.4	10.07 -	K7J710		3000 951 059	Nur zusammen verbauen / Only install together	(96)	180	26
1.6, 64 kW	04.07 -	K7M710		3000 822 901	-> 05.2010		200	26
				3182 600 129	Durchmesser Druckleitungsanschluß [mm] / Pressure hose connector diameter [mm]:13,3 nur als Ersatz für angegebene OE-Nr. / only for the listed OE-Numbers Immer erneuern / Renew everytime	(34) (238) (61)		
				3151 600 594	nur als Ersatz für angegebene OE-Nr. / only for the listed OE-Numbers	(238)		
				3074 600 294	Länge [mm] / Length [mm]:1135 mit manueller Nachstellung / with manual adjustment	(82) (212)		



RENAULT

LOGAN Kombi / Estate (KS_) 04.07 -

1.6, 77 kW	04.07 -	K4M697		3000 951 334		200	26
				3182 600 129	Durchmesser Druckleitungsanschluß [mm] / Pressure hose connector diameter [mm]:13,3 nur als Ersatz für angegebene OE-Nr. / only for the listed OE-Numbers Immer erneuern / Renew everytime	(34) (238) (61)	
1.5 dCi, 48 kW	06.11 -	K9K790, K9K794		3000 951 295		215	26
				3182 600 129	Durchmesser Druckleitungsanschluß [mm] / Pressure hose connector diameter [mm]:13,3 nur als Ersatz für angegebene OE-Nr. / only for the listed OE-Numbers Immer erneuern / Renew everytime	(34) (238) (61)	
1.5 dCi, 50 kW 1.5 dCi, 66 kW	04.07 - 06.11 -	K9K792		3000 951 128	->09.2012	215	26
				3182 600 129	Durchmesser Druckleitungsanschluß [mm] / Pressure hose connector diameter [mm]:13,3 nur als Ersatz für angegebene OE-Nr. / only for the listed OE-Numbers Immer erneuern / Renew everytime	(34) (238) (61)	
1.5 dCi, 63 kW	02.08 -	K9K796		3000 951 128		215	26
				3182 600 129	Durchmesser Druckleitungsanschluß [mm] / Pressure hose connector diameter [mm]:13,3 nur als Ersatz für angegebene OE-Nr. / only for the listed OE-Numbers Immer erneuern / Renew everytime	(34) (238) (61)	

MASTER I Bus (T_) 08.80 - 07.98

28-35 2.0, 58 kW	10.86-07.98	J5R718		3000 441 002	->02.1989		215	21
				3082 990 004	03.1989 - 09.1994		235	
				1878 002 059	03.1989 - 09.1994		228	21
				3151 859 001	03.1989 - 09.1994			
				1863 869 009	Kugellager / Ball Bearing	(65)	40	
28-35 2.0, 59 kW	08.80-09.86	829731		1863 869 009	Kugellager / Ball Bearing	(65)	40	
30 2,2	08.80-07.98	J7T788, J7T782		3082 990 004			235	
				1878 002 059	->09.1994		228	21
				3151 859 001				
				1863 869 009	Kugellager / Ball Bearing	(65)	40	
28-35 2.1 D	08.80-07.98	J8S330		3000 951 374			235	21
				1863 869 009	Kugellager / Ball Bearing	(65)	40	
28-35 2.4 D	08.80-08.89	8140.61.2300, S8U731		3000 441 002			215	21
28-35 2.5 D 35 2,5 TD 28-35 2,5 TD	08.89-07.98 08.89-07.98 08.89-07.98	8140.67.2510, 8140.27.2500, 8140.27.2510, 8140.27.2580, S9U714, S8U742, S9U702		3000 951 374			235	21

MASTER I Kasten / Box (T_) 07.80 - 07.98

28-35 2.0, 58 kW	10.86-07.98	J5R718		1863 869 009	Kugellager / Ball Bearing	(65)	40	
28-35 2.0, 59 kW	08.80-10.86	829731		3000 441 002			215	21
				1863 869 009	Kugellager / Ball Bearing	(65)	40	



RENAULT

MASTER I Kasten / Box (T_) 07.80 - 07.98

30 2,2	08.80-07.98	J7T788, J7T782		3082 990 004 ▲	03.1989 - 09.1994 FB30A4,B6		235		
				3082 990 004 ▲	10.1994 - 08.1997 FB30BE		235		
				1878 002 059	03.1989 - 09.1994 FB30A4,B6		228	21	
				3151 859 001	03.1989 - 09.1994 FB30A4,B6				
				3151 859 001	10.1994 - 08.1997 FB30BE				
				1863 869 009	Kugellager / Ball Bearing	(65)	40		
28-35 2.1 D	08.80-07.98	J8S330		3000 441 002	-> 02.1989		215	21	
				3000 951 374 ■	03.1989->		235	21	
				1863 869 009	Kugellager / Ball Bearing	(65)	40		
28-35 2.4 D	08.80-08.89	8140.61.2300, S8U731		3000 441 002			215	21	
28-35 2,5 D 35 2,5 TD 28-35 2,5 TD	08.89-07.98	8140.67.2510,		3000 951 374 ■				235	21
	08.89-07.98	8140.27.2500,							
	08.89-07.98	8140.27.2510, 8140.27.2580, S9U714, S8U742, S9U702							

MASTER I Pritsche/Fahrgestell // Plattform/Chassis (P_) 07.80 - 07.98

28-35 2.0, 58 kW	10.86-07.98	J5R728		1863 869 009	Kugellager / Ball Bearing	(65)	40	
28-35 2.0, 59 kW	10.82-09.86	829730		3082 119 131			215	
				3151 859 001				
				1863 869 009	Kugellager / Ball Bearing	(65)	40	
28-35 2.5 D	09.80-07.98	8140.61.2300, S8U731		3000 951 374 ■	03.1989->		235	21
				3082 119 131	03.1981 - 02.1989 FC30A1		215	
				3151 859 001	03.1981 - 02.1989 FC30A1			
2.5 DT	11.89-10.93	S9U702		3000 951 374 ■			235	21

MASTER II (JD/ND),(FD),(ED/HD/UD) 03.98 -

1.9 dTi	09.00-	F9Q		3000 990 095	JD1L Getr. / GBox: PF.1.023		242	21
				6284 600 153				
2.5 dCi, 74 kW 2.5 dCi, 88 kW 2.5 dCi, 107 kW	08.06- 08.06- 08.06-	G9U754, G9U632, G9U650		3000 990 345	Anzahl der Befestigungsbohrungen am CSC: 2 / Number of fastening bores at the CSC: 2	(11)	242	21
				3000 990 326	Anzahl der Befestigungsbohrungen am CSC: 3 / Number of fastening bores at the CSC: 3	(12)	242	21
				3000 950 651 ■			242	21
				3182 998 101	Anzahl der Befestigungsbohrungen / Number of mounting bores:3 Immer erneuern / Renew everytime	(10) (61)		
				3182 600 202	Anzahl der Befestigungsbohrungen / Number of mounting bores:2 Immer erneuern / Renew everytime	(10) (61)		
				1863 869 009	Kugellager / Ball Bearing	(65)	40	
				6284 600 623				
2.5 dCi 100 (JDCV)	10.03-	G9U754		3000 990 326	Anzahl der Befestigungsbohrungen am CSC: 3 / Number of fastening bores at the CSC: 3	(12)	242	21
				3000 950 651 ■			242	21
				3182 998 101	Anzahl der Befestigungsbohrungen / Number of mounting bores:3 Immer erneuern / Renew everytime	(10) (61)		
				1863 869 009	Kugellager / Ball Bearing	(65)	40	
				6284 600 623				



RENAULT

MASTER II (JD/ND),(FD),(ED/HD/UD) 03.98 -

1.9 dCi 80	11.01 -	F9Q772		3000 990 101	->01.2003 Anzahl der Befestigungsbohrungen am CSC: 3 / Number of fastening bores at the CSC: 3	(12)	240	21
				3000 951 103	->01.2003		240	21
				3000 951 908	01.2003->		240	21
				3182 600 202	->01.2003 Anzahl der Befestigungsbohrungen / Number of mounting bores:2 nur als Ersatz für angegebene OE-Nr. / only for the listed OE-Numbers Immer erneuern / Renew everytime	(10) (238) (61)		
				3182 998 101	->01.2003 Anzahl der Befestigungsbohrungen / Number of mounting bores:3 nur als Ersatz für angegebene OE-Nr. / only for the listed OE-Numbers Immer erneuern / Renew everytime	(10) (238) (61)		
2.2 dCi 90	09.00 -	G9T720, 722 G9T750		3000 990 093	Anzahl der Befestigungsbohrungen am CSC: 3 / Number of fastening bores at the CSC: 3	(12)	242	21
				3000 950 651			242	21
2.5 dCi, 84 kW	01.04 -	G9U750		3000 950 651			242	21
				1863 869 009	Kugellager / Ball Bearing	(65)	40	
2.5 dCi 120	10.01 -	G9U754, G9U720		3000 990 326	Anzahl der Befestigungsbohrungen am CSC: 3 / Number of fastening bores at the CSC: 3	(12)	242	21
				3000 950 651			242	21
				3182 600 202	Anzahl der Befestigungsbohrungen / Number of mounting bores:2 nur als Ersatz für angegebene OE-Nr. / only for the listed OE-Numbers Immer erneuern / Renew everytime	(10) (238) (61)		
				3182 998 101	Anzahl der Befestigungsbohrungen / Number of mounting bores:3 nur als Ersatz für angegebene OE-Nr. / only for the listed OE-Numbers Immer erneuern / Renew everytime	(10) (238) (61)		
				1863 869 009	Kugellager / Ball Bearing	(65)	40	
				6284 600 153				
2.5 D	07.98-01.01	S8U770		3000 990 095	JD#A /E Getr. / GBox: PF1.009/10/11/12 Getr. / GBox: PF1.013/14/23		242	21
				3400 126 001	JD#A /E Getr. / GBox: PF1.000 /2/3/4 Getr. / GBox: PF1.017/18/19/20		242	21
				6284 600 153	->01.1999 JD0A			
2.8 dTi	07.98-10.01	S9W		3000 990 094	JD#B IF Getr. / GBox: PF1.009/10/11 Getr. / GBox: PF1.012/13/14/23		242	21
				3400 126 002	JD#B IF Getr. / GBox: PF1.002/3/4 Getr. / GBox: PF1.017/18/19/20		242	21
				6284 600 153	->01.1999			
3.0 dCi 140 (JD0T)	10.03 -	ZD3200, ZD3202		3000 951 320			242	21
				3182 600 202	Anzahl der Befestigungsbohrungen / Number of mounting bores:2 Immer erneuern / Renew everytime	(10) (61)		
				6284 600 623				

MASTER Frontantrieb 3

2.2 T 35 1800 (FB30AE)	10.94-08.97	J7T		3082 990 004			235	
				3151 859 001				



RENAULT

MASTER III Bus (JV)		02.11 -						
2.3 dCi 100 FWD (JV0A, JV0B)	02.11 -	M9T670, M9T672, M9T676		3000 950 707			260	22
				1863 869 009	Kugellager / Ball Bearing	(65)	40	
				3182 600 195	nur als Ersatz für angegebene OE-Nr. / only for the listed OE-Numbers Immer erneuern / Renew everytime	(238) (61)		
2.3 dCi 125 FWD (JV0C, JV0D, JV0H)	02.11 -	M9T670, M9T672, M9T676		3000 950 707			260	22
				3182 600 202	Getr. / GBox: Easytronic Schaltgetriebe 6 Gang, automatisch betätigt / 6-Speed manual transmission, operated automatically Anzahl der Befestigungsbohrungen / Number of mounting bores:2 Immer erneuern / Renew everytime	(102) (10) (61)		
				1863 869 009	Kugellager / Ball Bearing	(65)	40	
		M9T670, M9T870, M9T672, M9T676		3182 600 195	nur als Ersatz für angegebene OE-Nr. / only for the listed OE-Numbers Immer erneuern / Renew everytime	(238) (61)		
2.3 dCi FWD (JV0F, JV0H)	02.11 -	M9T680		3000 950 707			260	22
				3182 600 195	nur als Ersatz für angegebene OE-Nr. / only for the listed OE-Numbers Immer erneuern / Renew everytime	(238) (61)		
				3182 600 202	Getr. / GBox: Easytronic Schaltgetriebe 6 Gang, automatisch betätigt / 6-Speed manual transmission, operated automatically Anzahl der Befestigungsbohrungen / Number of mounting bores:2 Immer erneuern / Renew everytime	(102) (10) (61)		
				1863 869 009	Kugellager / Ball Bearing	(65)	40	
MASTER III (EV, FV, HV, UV) 02.10 -								
2.3 dCi [RWD] (FV0B, FV0C, FV0D)	02.10 -	M9T690, M9T692		3000 950 713			260	
				3151 600 529	Getr. / GBox: ZF4			
				1863 869 009	Kugellager / Ball Bearing	(65)	40	
2.3 dCi FWD (FV0A, FV0B, FV0G, FV0K) 2.3 dCi FWD (FV0C, FV0D)	02.10 -	M9T670, M9T870, M9T890, M9T698, M9T672, M9T896, M9T676		3000 950 707	nicht für Motorcode / not for engine code:M9T876	(232)	260	22
				3182 600 202	->09.2004 Getr. / GBox: PF6 Anzahl der Befestigungsbohrungen / Number of mounting bores:2 nur als Ersatz für angegebene OE-Nr. / only for the listed OE-Numbers Immer erneuern / Renew everytime	(10) (238) (61)		
	02.10 -	M9T876		3182 600 195	09.2004-> Getr. / GBox: PF6 nur als Ersatz für angegebene OE-Nr. / only for the listed OE-Numbers Immer erneuern / Renew everytime	(238) (61)		
				1863 869 009	Kugellager / Ball Bearing	(65)	40	
	2.3 dCi [RWD] (FV0C, FV0D, FV0H, FV0J)	02.10 -	M9T692, M9T696, M9T870, M9T890, M9T686, M9T698, M9T896, M9T690		3000 950 713	nicht für Motorcode / not for engine code:M9T 696; M9T 870	(232)	260
				3151 600 529	Getr. / GBox: ZA4			
				1863 869 009	Kugellager / Ball Bearing	(65)	40	
2.3 dCi [RWD] (FV0E, FV0F, FV0J)	02.10 -	M9T694, M9T698, M9T896		3000 950 713			260	
				3151 600 529	Getr. / GBox: ZF4			
				1863 869 009	Kugellager / Ball Bearing	(65)	40	



RENAULT

MASTER III (EV, FV, HV, UV) 02.10 -

2.3 dCi FWD (FV0E, FV0F, FV0H, FV0J)	02.10-	M9T680, M9T678, M9T694, M9T696, M9T698, M9T896		3000 950 707	Getr. / GBox: PF6 nur als Ersatz für angegebene OE-Nr. / only for the listed OE-Numbers	(238)	260	22
			3000 950 713	Getr. / GBox: ZF4 nur als Ersatz für angegebene OE-Nr. / only for the listed OE-Numbers	(238)	260		
				3182 600 195	Getr. / GBox: PF6 nur als Ersatz für angegebene OE-Nr. / only for the listed OE-Numbers Immer erneuern / Renew everytime	(238) (61)		
			3182 600 202	Anzahl der Befestigungsbohrungen / Number of mounting bores:2 nur als Ersatz für angegebene OE-Nr. / only for the listed OE-Numbers Immer erneuern / Renew everytime	(10) (238) (61)			
				1863 869 009	Kugellager / Ball Bearing	(65)	40	

MEGANE I (BA / DA / EA / JA / KA / LA) 08.95 - 08.03

1.4 Eco (BA0T)	01.96-03.99	E7J624		3000 822 801	->10.1997		180	26
				3000 951 059	11.1997-> Nur zusammen verbauen / Only install together	(96)	180	26
				3074 600 273	Länge [mm] / Length [mm]:970 Hülllänge [mm] / Sleeve Length [mm]:615 mit manueller Nachstellung / with manual adjustment	(82) (60) (212)		
1.4 e (BA0E, BA0V)	01.96-08.03	E7J626, E7J764		3000 822 801	->10.1997		180	26
				3000 951 059	11.1997-> Nur zusammen verbauen / Only install together	(96)	180	26
				3074 600 241	Länge [mm] / Length [mm]:970 Hülllänge [mm] / Sleeve Length [mm]:608	(82) (60)		
1.4 16V (BA0D, BA1H, BA0W, BA10)	03.99-08.03	K4J714, K4J750		3000 951 534			200	26
				3074 600 241	Länge [mm] / Length [mm]:970 Hülllänge [mm] / Sleeve Length [mm]:608	(82) (60)		
				3074 600 273	Länge [mm] / Length [mm]:970 Hülllänge [mm] / Sleeve Length [mm]:615 mit manueller Nachstellung / with manual adjustment	(82) (60) (212)		
1.6 i (BA0L)	01.96-03.99	K7M720		3000 822 901			200	26
				3074 600 273	Länge [mm] / Length [mm]:970 Hülllänge [mm] / Sleeve Length [mm]:615 mit manueller Nachstellung / with manual adjustment	(82) (60) (212)		
1.6 e (BA0F, BA0S)	01.96-03.99	K7M702, K7M790, K7M703		3000 822 901			200	26
				3074 600 241	Länge [mm] / Length [mm]:970 Hülllänge [mm] / Sleeve Length [mm]:608	(82) (60)		
				3074 600 273	Länge [mm] / Length [mm]:970 Hülllänge [mm] / Sleeve Length [mm]:615 mit manueller Nachstellung / with manual adjustment	(82) (60) (212)		
1.6 16V (BA11, BA04, BA0B, BA1J)	03.99-08.03	K4M700, K4M708, K4M701, K4M704		3000 951 536			215	26
				3074 600 241	Länge [mm] / Length [mm]:970 Hülllänge [mm] / Sleeve Length [mm]:608	(82) (60)		
				3074 600 273	Länge [mm] / Length [mm]:970 Hülllänge [mm] / Sleeve Length [mm]:615 mit manueller Nachstellung / with manual adjustment	(82) (60) (212)		
1.8 16V (BA06, BA12, BA1A, BA1M, BA1R) 2.0 i (BA0G)	01.01-08.03	F4P720, F3R751, F3R750, F4P722		3000 951 204	Nur zusammen verbauen / Only install together	(96)	210	26
	01.96-08.03			3074 600 241	Länge [mm] / Length [mm]:970 Hülllänge [mm] / Sleeve Length [mm]:608	(82) (60)		
				3074 600 273	Länge [mm] / Length [mm]:970 Hülllänge [mm] / Sleeve Length [mm]:615 mit manueller Nachstellung / with manual adjustment	(82) (60) (212)		
2.0 i	03.99-08.03	F3R751, F3R750		3000 951 204	Nur zusammen verbauen / Only install together	(96)	210	26
				3074 600 273	Länge [mm] / Length [mm]:970 Hülllänge [mm] / Sleeve Length [mm]:615 mit manueller Nachstellung / with manual adjustment	(82) (60) (212)		
2.0 16V (BA0H)	07.96-08.03	F7R710, F7R714		3000 951 204	Nur zusammen verbauen / Only install together	(96)	210	26
				3074 600 241	Länge [mm] / Length [mm]:970 Hülllänge [mm] / Sleeve Length [mm]:608	(82) (60)		
				3114 600 004	Anzahl der Befestigungsbohrungen / Number of mounting bores:2	(10)		



RENAULT

MEGANE I (BA / DA / EA / JA / KA / LA) 08.95 - 08.03

1.9 D Eco (B/SA0U, BA0A)	01.96-08.03	F8Q624, F8Q620		3000 823 101	Nur zusammen verbauen / Only install together	(96)	200	26	
					3074 600 241 <small>LHD</small>	Länge [mm] / Length [mm]:970 Hüllenlänge [mm] / Sleeve Length [mm]:608	(82) (60)		
					3074 600 273	Länge [mm] / Length [mm]:970 Hüllenlänge [mm] / Sleeve Length [mm]:615 mit manueller Nachstellung / with manual adjustment	(82) (60) (212)		
1.9 dTi (BA1U)	02.01-08.03	F9Q744		3000 951 567			215	26	
					3074 600 241 <small>LHD</small>	Länge [mm] / Length [mm]:970 Hüllenlänge [mm] / Sleeve Length [mm]:608	(82) (60)		
					3074 600 273	Länge [mm] / Length [mm]:970 Hüllenlänge [mm] / Sleeve Length [mm]:615 mit manueller Nachstellung / with manual adjustment	(82) (60) (212)		
1.9 dT (B/SA0K, B/SA0Y) 1.9 TDI	01.96-08.03 09.96-08.03	F8Q786, F8Q784		3000 823 301			200	26	
					3074 600 273	Länge [mm] / Length [mm]:970 Hüllenlänge [mm] / Sleeve Length [mm]:615 mit manueller Nachstellung / with manual adjustment	(82) (60) (212)		
1.9 dTi (BA08, BA0N) 1.9 dCi (BA05, BA1F)	03.97-02.01 02.01-08.03	F9Q730, F9Q734, F9Q736, F9Q733, F9Q731, F9Q732		3000 951 567			215	26	
					3074 600 273	Länge [mm] / Length [mm]:970 Hüllenlänge [mm] / Sleeve Length [mm]:615 mit manueller Nachstellung / with manual adjustment	(82) (60) (212)		
						3114 600 004	Getr. / GBox: JC5 Anzahl der Befestigungsbohrungen / Number of mounting bores:2 nur als Ersatz für angegebene OE-Nr. / only for the listed OE-Numbers	(10) (238)	





























MEGANE II (B/C/L/E/KMO) 11.02 -

1.4 16V 1.6 16V (BM0C, CM0C)	10.03- 11.02-	K4J732, K4M760		3000 990 142	Durchmesser Druckleitungsanschluß [mm] / Pressure hose connector diameter [mm]:12,2	(34)	200	26	
					3000 990 128	Durchmesser Druckleitungsanschluß [mm] / Pressure hose connector diameter [mm]:13,3	(34)	200	26
					6284 600 625				
1.4 16V (BM0B, CM0B)	11.02-	K4J760		3000 990 142	Durchmesser Druckleitungsanschluß [mm] / Pressure hose connector diameter [mm]:12,2	(34)	200	26	
				3000 990 128	Durchmesser Druckleitungsanschluß [mm] / Pressure hose connector diameter [mm]:13,3	(34)	200	26	
		K4J730, K4J740		3182 600 208	Durchmesser Druckleitungsanschluß [mm] / Pressure hose connector diameter [mm]:12,2 nur als Ersatz für angegebene OE-Nr. / only for the listed OE-Numbers Immer erneuern / Renew everytime	(34) (238) (61)			
				3182 600 129	Durchmesser Druckleitungsanschluß [mm] / Pressure hose connector diameter [mm]:13,3 nur als Ersatz für angegebene OE-Nr. / only for the listed OE-Numbers Immer erneuern / Renew everytime	(34) (238) (61)			
	6284 600 625								
1.6 16V	01.06-	K4M813, K4M812, K4M760		3000 951 334			200	26	
2.0 16V (BM0U, CM0U)	11.02-	F4R770		3000 951 926			240	17	
					3182 600 128	Immer erneuern / Renew everytime	(61)		
					1863 869 009	Kugellager / Ball Bearing	(65)	40	
2.0 16V Turbo	05.04-	F4R776		3000 951 172	10.2008->		240	21	
					1863 869 009	Kugellager / Ball Bearing	(65)	40	
2.0 Renault Sport 2.0	05.04- 08.06-	F4R774, F4Rt774		3000 951 172	->11.2008		240	21	
				3000 951 918	12.2008->		240	21	
1.5 dCi (BM0F, CM0F)	11.02-	K9K722		3000 990 089	Durchmesser Druckleitungsanschluß [mm] / Pressure hose connector diameter [mm]:13,3	(34)	215	26	
					3000 951 295			215	26
					6284 600 625				
1.5 dCi, 63 kW	05.05-	K9K724		3000 951 128			215	26	



RENAULT

MEGANE II (B/C/L/E/KMO) 11.02 -

1.5 dCi, 74 kW	10.03-	K9K728, K9K729	 3000 951 128 			215	26
			 3182 600 208	Durchmesser Druckleitungsanschluß [mm] / Pressure hose connector diameter [mm]:12,2 nur als Ersatz für angegebene OE-Nr. / only for the listed OE-Numbers Immer erneuern / Renew everytime	(34) (238) (61)		
			 6284 600 625				
1.5 dCi, 78 kW	05.05-	K9K734, K9K732	 3000 950 738 	nur in Verbindung mit / only in connection with:ZMS => 7701 476 621	(239)	230	21
1.9 dCi, 66 kW	11.02-12.05	F9Q808	 2290 601 063	ZMS Modul XTend plus CSC Beinhaltet ZMS, Kupplungsdruckplatte, Kupplungsscheibe und CSC / Contains twin-mass flywheel, clutch cover assembly, clutch disc and CSC enthält Schwungradbefestigungsschrauben / includes bolt for flyweel mounting	(26) (155)	240	21
			 3000 951 172 			240	21
			 3182 600 128	Immer erneuern / Renew everytime	(61)		
1.9 dCi, 68 kW 1.9 dCi, 96 kW	03.04 - 05.05-	F9Q816, F9Q808, F9Q818, F9Q803	 2290 601 063	ZMS Modul XTend plus CSC ->05.2008 Beinhaltet ZMS, Kupplungsdruckplatte, Kupplungsscheibe und CSC / Contains twin-mass flywheel, clutch cover assembly, clutch disc and CSC enthält Schwungradbefestigungsschrauben / includes bolt for flyweel mounting	(26) (155)	240	21
			 3000 951 172 	->05.2008		240	21
			 3000 951 918 	06.2008->		240	21
			 2294 001 868	06.2008-> enthält Schwungradbefestigungsschrauben / includes bolt for flyweel mounting	(155)	240	
			 3182 600 128	Immer erneuern / Renew everytime	(61)		
1.9 dCi, 81 kW	05.05-	F9Q816;F9Q818	 2290 601 063	ZMS Modul XTend plus CSC ->05.2008 Beinhaltet ZMS, Kupplungsdruckplatte, Kupplungsscheibe und CSC / Contains twin-mass flywheel, clutch cover assembly, clutch disc and CSC enthält Schwungradbefestigungsschrauben / includes bolt for flyweel mounting	(26) (155)	240	21
			 2294 001 868	06.2008-> enthält Schwungradbefestigungsschrauben / includes bolt for flyweel mounting	(155)	240	
		F9Q804	 2290 601 063	ZMS Modul XTend plus CSC Beinhaltet ZMS, Kupplungsdruckplatte, Kupplungsscheibe und CSC / Contains twin-mass flywheel, clutch cover assembly, clutch disc and CSC enthält Schwungradbefestigungsschrauben / includes bolt for flyweel mounting	(26) (155)	240	21
			 3000 951 172 	->05.2008		240	21
		F9Q.818	 3000 951 918 	06.2008->		240	21
			 3000 951 172 			240	21
		F9Q.808	 3182 600 128	Immer erneuern / Renew everytime	(61)		
		F9Q818, F9Q804	 1863 869 009	Kugellager / Ball Bearing	(65)	40	



RENAULT

MEGANE II (B/C/L/E/KMO) 11.02 -

1.9 dCi, 85 kW	11.02-	F9Q816;F9Q818		2290 601 063	ZMS Modul XTend plus CSC ->05.2008 Beinhaltet ZMS, Kupplungsdruckplatte, Kupplungsscheibe und CSC / Contains twin-mass flywheel, clutch cover assembly, clutch disc and CSC enthält Schwungradbefestigungsschrauben / includes bolt for flyweel mounting	(26) (155)	240	21
				2294 001 868	06.2008-> enthält Schwungradbefestigungsschrauben / includes bolt for flyweel mounting	(155)	240	
		F9Q804		2290 601 063	ZMS Modul XTend plus CSC Beinhaltet ZMS, Kupplungsdruckplatte, Kupplungsscheibe und CSC / Contains twin-mass flywheel, clutch cover assembly, clutch disc and CSC enthält Schwungradbefestigungsschrauben / includes bolt for flyweel mounting	(26) (155)	240	21
				3000 951 172			240	21
		F9Q816, F9Q818		3000 951 172	->05.2008		240	21
				3000 951 918	06.2008->		240	21
		F9Q816, F9Q804, F9Q818		3182 600 128	Immer erneuern / Renew everytime	(61)		
		1863 869 009	Kugellager / Ball Bearing	(65)	40			
1.9 dCi (BM0G, CM0G)	11.02-	F9Q800		2290 601 063	ZMS Modul XTend plus CSC ->05.2008 Beinhaltet ZMS, Kupplungsdruckplatte, Kupplungsscheibe und CSC / Contains twin-mass flywheel, clutch cover assembly, clutch disc and CSC enthält Schwungradbefestigungsschrauben / includes bolt for flyweel mounting	(26) (155)	240	21
				2294 001 868	06.2008-> nur in Verbindung mit / only in connection with:3000 951 918 enthält Schwungradbefestigungsschrauben / includes bolt for flyweel mounting	(239) (155)	240	
				3000 951 172	->05.2008 nur in Verbindung mit / only in connection with:2294 001 155	(239)	240	21
				3000 951 918	06.2008-> nur in Verbindung mit / only in connection with:2294 001 868	(239)	240	21
				3182 600 128	Immer erneuern / Renew everytime	(61)		
				1863 869 009	Kugellager / Ball Bearing	(65)	40	
2.0 dCi (BM1K, CM1K)	09.05-	M9R722, M9R700		3000 951 931			250	21
				2294 501 190	enthält Schwungradbefestigungsschrauben / includes bolt for flyweel mounting	(155)	250	
				1863 869 009	Kugellager / Ball Bearing	(65)	40	
2.0 dCi	01.07-	M9R724		2294 501 190	enthält Schwungradbefestigungsschrauben / includes bolt for flyweel mounting	(155)	250	
				1863 869 009	Kugellager / Ball Bearing	(65)	40	

MEGANE III (_Z0_) 11.08 -

1.2 TCe	03.12-	H5F400		3182 600 138	Immer erneuern / Renew everytime	(61)		
				6284 600 699				
1.2 TCe (BZ16)	01.13-	H5F404		3182 600 138	Immer erneuern / Renew everytime	(61)		
				6284 600 699				
1.4 TCe (BZ0F, BZ1V)	04.09-	H4J700		3000 951 997			230	21
				3182 600 138	Immer erneuern / Renew everytime	(61)		
				6284 600 649	->11.2012			
1.6 16V (BZ0H)	11.08-	K4M848		3000 951 334			200	26
				3182 600 208	Durchmesser Druckleitungsanschluß [mm] / Pressure hose connector diameter [mm]:12,2 Immer erneuern / Renew everytime	(34) (61)		
				6284 600 649	->11.2012			



RENAULT

MEGANE III (_Z0_)		11.08 -						
1.6 16V (BZ1B, BZ1H) 1.6 16V Bifuel (BZ03)	11.08-	K4M858, K4M866	3000 951 986				220	21
	11.08-		3182 600 138	Immer erneuern / Renew everytime	(61)			
			6284 600 699	07.2010->				
2.0 TCe (BZ0K)	11.08-	F4R870	3000 951 936				240	21
			3182 600 202	Anzahl der Befestigungsbohrungen / Number of mounting bores:2	(10)			
			1863 869 009	->10.2009 Kugellager / Ball Bearing	(65)	40		
2.0 TCe	06.12-		3000 951 936				240	21
			3182 600 202	Anzahl der Befestigungsbohrungen / Number of mounting bores:2 Immer erneuern / Renew everytime	(61)			
2.0 TCe 220	11.13-		3000 951 936	KZ20			240	21
			3182 600 202	Anzahl der Befestigungsbohrungen / Number of mounting bores:2 Immer erneuern / Renew everytime	(61)			
1.5 dCi, 63 kW 1.5 dCi (BZ0C)	12.09-	K9KF830, K9KH834, K9K830	3000 951 128				215	26
	11.08-		3182 600 208	Durchmesser Druckleitungsanschluß [mm] / Pressure hose connector diameter [mm]:12,2 Immer erneuern / Renew everytime	(34)			
			6284 600 649	->09.2011				
			6284 600 699	09.2011->				
1.5 dCi (DZ0A)	11.08-	K9KF830, K9KH834, K9K830	3000 951 128				215	26
			3182 600 208	Durchmesser Druckleitungsanschluß [mm] / Pressure hose connector diameter [mm]:12,2 Immer erneuern / Renew everytime	(34)			
			6284 600 649	->09.2011				
			6284 600 699	09.2011->				
1.5 dCi, 78 kW	02.09-	K9KG832	3000 950 738				230	21
			2294 501 172	enthält Schwungradbefestigungsschrauben / includes bolt for flyweel mounting	(155)	230		
			3182 600 138	Immer erneuern / Renew everytime	(61)			
			6284 600 699	07.2010->				
1.5 dCi (BZ09, BZ0D)	02.09-	K9K837, K9K846, K9K836, K9K636	3000 950 738				230	21
			2294 501 172	enthält Schwungradbefestigungsschrauben / includes bolt for flyweel mounting	(155)	230		
			3182 600 138	Immer erneuern / Renew everytime	(61)			
			6284 600 699	07.2010->				
1.6 dCi (BZ00, BZ12)	04.11-	R9M404, R9M402	3000 950 719				240	
			1863 869 009	->09.2012 Kugellager / Ball Bearing	(65)	40		
1.9 dCi (BZ0N, BZ0J)	11.08-	F9Q870, F9Q872	3000 951 918				240	21
			2294 001 868	enthält Schwungradbefestigungsschrauben / includes bolt for flyweel mounting	(155)	240		
			1863 869 009	Kugellager / Ball Bearing	(65)	40		
2.0 dCi (BZ0L) 2.0 dCi	04.09-	M9R610	3000 951 944				250	21
	07.12-		3182 600 202	->02.2014 Anzahl der Befestigungsbohrungen / Number of mounting bores:2 Immer erneuern / Renew everytime	(10)			
			1863 869 009	Kugellager / Ball Bearing	(65)	40		



RENAULT

MEGANE CC (EZ0/1_) 06.10 -

1.4 TCe (EZ0F, EZ1V)	06.10-	H4J700	3000 951 997			230	21
			3182 600 138	nur als Ersatz für angegebene OE-Nr. / only for the listed OE-Numbers Immer erneuern / Renew everytime	(238)		
			3182 600 179	nur als Ersatz für angegebene OE-Nr. / only for the listed OE-Numbers Immer erneuern / Renew everytime	(238)		
			6284 600 649				
1.6 16V (EZ0U, EZ1U)	06.10-	K4M858	3000 951 986			220	21
			3182 600 138	nur als Ersatz für angegebene OE-Nr. / only for the listed OE-Numbers Immer erneuern / Renew everytime	(238)		
			3182 600 179	nur als Ersatz für angegebene OE-Nr. / only for the listed OE-Numbers Immer erneuern / Renew everytime	(238)		
			3151 600 594	nur als Ersatz für angegebene OE-Nr. / only for the listed OE-Numbers	(238)		
			6284 600 699 <small>LHD</small>	07.2010->			
2.0 TCe (EZ1T)	06.10-	F4R872, F4R870	3000 951 936			240	21
			3182 600 195	nur als Ersatz für angegebene OE-Nr. / only for the listed OE-Numbers Immer erneuern / Renew everytime	(238)		
			3182 600 202	Anzahl der Befestigungsbohrungen / Number of mounting bores:2 nur als Ersatz für angegebene OE-Nr. / only for the listed OE-Numbers Immer erneuern / Renew everytime	(10)	(238)	
1.5 dCi (EZ09, EZ1G, EZ0D)	06.10-	K9K837	3000 950 738			230	21
			2294 501 172	->03.2012 EZ0D, EZ1G enthält Schwungradbefestigungsschrauben / includes bolt for flyweel mounting	(155)	230	
			3182 600 138	nur als Ersatz für angegebene OE-Nr. / only for the listed OE-Numbers Immer erneuern / Renew everytime	(238)		
			3182 600 179	nur als Ersatz für angegebene OE-Nr. / only for the listed OE-Numbers Immer erneuern / Renew everytime	(238)		
			6284 600 699 <small>LHD</small>	07.2010->			
1.6 dCi (EZ00)	04.11-	R9M402	3000 950 719			240	
			1863 869 009	Kugellager / Ball Bearing	(65)	40	
1.9 dCi (EZ0J, EZ1S)	06.10-	F9Q870	3000 951 918			240	21
			2294 001 868	enthält Schwungradbefestigungsschrauben / includes bolt for flyweel mounting	(155)	240	
2.0 dCi (EZ0L)	06.10-	M9R610	3000 951 944			250	21
			3182 600 195	nur als Ersatz für angegebene OE-Nr. / only for the listed OE-Numbers Immer erneuern / Renew everytime	(238)		
			3182 600 202	Anzahl der Befestigungsbohrungen / Number of mounting bores:2 nur als Ersatz für angegebene OE-Nr. / only for the listed OE-Numbers Immer erneuern / Renew everytime	(10)	(238)	
			1863 869 009	Kugellager / Ball Bearing	(65)	40	

MODUS / GRAND MODUS (F/JP0_) 09.04 -

1.2 (FP0C, FP0K, FP0P)	05.05-	D4F740	3000 951 324			180	26
			3182 600 208	Durchmesser Druckleitungsanschluß [mm] / Pressure hose connector diameter [mm]:12,2 Immer erneuern / Renew everytime	(34)		
			6284 600 648	05.2009->			



RENAULT

MODUS / GRAND MODUS (F/JP0_) 09.04 -

1.2 (JP0C, JP0K, FP0C, FP0K, FP0P, JP0P, JP0T) 1.2 16V Hi-Flex	12.04 -	D4F740, 744	3000 951 324			180	26
	10.08 -		3182 600 208	Durchmesser Druckleitungsanschluß [mm] / Pressure hose connector diameter [mm]:12,2 Immer erneuern / Renew everytime	(34)		
			6284 600 648	05.2009->	(61)		
1.2 (JP0S)	12.04 -	D4F764	3000 951 324			180	26
			3182 600 208	Durchmesser Druckleitungsanschluß [mm] / Pressure hose connector diameter [mm]:12,2 Immer erneuern / Renew everytime	(34)		
			6284 600 648		(61)		
1.2 16V (JP0W)	05.07 -	D4F784	3000 951 391			200	26
			3182 600 208	Durchmesser Druckleitungsanschluß [mm] / Pressure hose connector diameter [mm]:12,2 Immer erneuern / Renew everytime	(34)		
			6284 600 702		(61)		
1.2	04.11 -	D4F786	3000 950 658			200	
			3182 600 208	Durchmesser Druckleitungsanschluß [mm] / Pressure hose connector diameter [mm]:12,2 Immer erneuern / Renew everytime	(34)		
			6284 600 702		(61)		
1.4 (JP01, JP0J) 1.6 (JP0L, JP0V)	12.04 - 12.04 -	K4J780, K4J770, K4M794	3000 951 334			200	26
			3182 600 208	Durchmesser Druckleitungsanschluß [mm] / Pressure hose connector diameter [mm]:12,2 Immer erneuern / Renew everytime	(34)		
			6284 600 702	05.2005->	(61)		
1.6 (JP03, JP0B, JP0U, JP0Y, JP1G)	12.04 -	K4M790, K4M800, K4M801, K4M791	3000 951 334	->05.2005		200	26
			3182 600 208	Durchmesser Druckleitungsanschluß [mm] / Pressure hose connector diameter [mm]:12,2 Immer erneuern / Renew everytime	(34)		
			6284 600 702	05.2005->	(61)		
1.5 dCi (FP0E, JP0E) 1.5 dCi (FP0D, JP0D)	12.04 - 09.04 -	K9K750, K9K752	3000 951 295			215	26
			3182 600 208	Durchmesser Druckleitungsanschluß [mm] / Pressure hose connector diameter [mm]:12,2 Immer erneuern / Renew everytime	(34)		
			6284 600 702	05.2005->	(61)		
1.5 dCi (FP0G, JP0G)	12.04 -	K9K762, K9K768	3000 951 128	->09.2012		215	26
			3182 600 208	Durchmesser Druckleitungsanschluß [mm] / Pressure hose connector diameter [mm]:12,2 Immer erneuern / Renew everytime	(34)		
			6284 600 702	05.2005->	(61)		
1.5 dCi 75	10.10 -	K9K770	3000 951 128			215	26
			3182 600 208	Durchmesser Druckleitungsanschluß [mm] / Pressure hose connector diameter [mm]:12,2 Immer erneuern / Renew everytime	(34)		
			6284 600 702		(61)		
1.5 dCi (FP0F, JP0F)	12.04 -	K9K766, K9K760	3000 951 128			215	26
			3182 600 208	Durchmesser Druckleitungsanschluß [mm] / Pressure hose connector diameter [mm]:12,2 nur als Ersatz für angegebene OE-Nr. / only for the listed OE-Numbers Immer erneuern / Renew everytime	(34)	(238)	
			6284 600 702	05.2005->	(61)		
1.5 dCi 90	10.10 -	K9K750	3000 951 295			215	26
1.5 dCi (JP02)	05.07 -	K9K772	3000 950 738			230	21
			3182 600 138	Immer erneuern / Renew everytime	(61)		
			6284 600 663				



RENAULT

MODUS / GRAND MODUS (F/JP0_) 09.04 -

1.5 dCi (JP0G, JP0H)	05.05-	K9K764		2290 601 043	ZMS Modul plus CSC -> 02.2009 Beinhaltet ZMS, Kupplungsdruckplatte, Kupplungsscheibe und CSC / Contains twin-mass flywheel, clutch cover assembly, clutch disc and CSC enthält Schwungradbefestigungsschrauben / includes bolt for flywheel mounting	(26)	230	21
				3000 950 738		(155)	230	21
				2294 501 172	enthält Schwungradbefestigungsschrauben / includes bolt for flywheel mounting	(155)	230	
				3182 600 138	Immer erneuern / Renew everytime	(61)		
				6284 600 663	09.2006->			

RAPID Kasten / Box (F40_, G40_) 07.85 - 11.98

1.0 1.1 (F40H) 1.1 (F40I) 1.2 (F406, G40A) 1.4 (F402) 1.4 (F407) KAT 1.4 (F40M) 1.4 (F40U, F40V) 1.4 (F40D)	02.86-05.92 06.87-09.91 07.85-04.95 09.91-03.98 07.85-08.91 08.88-03.98 03.86-08.91 09.91-03.98 01.94-03.98	C1C706, C3G710, E7J724, C3J702, C3J700, E7J728, C3J760, C1E752, C3J762, E7J726, C1E756, C1E750, C1E754, C1E792, C3G712, C2J784, C1E760, C1J780, C1J768, C1E762, E7J720, E7J773		3000 168 101			180	26
				3074 003 369	Länge [mm] / Length [mm]:1085 Hüllenlänge [mm] / Sleeve Length [mm]:637	(82) (60)		
				3000 168 101			180	26
				3000 168 101	->07.1991		180	26
				3000 440 001	08.1991-> Nur zusammen verbauen / Only install together	(96)	200	26
				3074 003 369	Länge [mm] / Length [mm]:1085 Hüllenlänge [mm] / Sleeve Length [mm]:637	(82) (60)		
				3000 440 001	Nur zusammen verbauen / Only install together	(96)	200	26
				3074 003 369	Länge [mm] / Length [mm]:1085 Hüllenlänge [mm] / Sleeve Length [mm]:637	(82) (60)		
				3000 440 001			200	26
				3074 003 369	Länge [mm] / Length [mm]:1085 Hüllenlänge [mm] / Sleeve Length [mm]:637	(82) (60)		

SAFRANE I (B54_) 04.92 - 10.96

2.0 (B540)	11.92-07.96	J7R732, J7R733		3000 754 001	->05.1994 Getr. / GBox: PK1-001		215	21
				3000 753 001	->05.1994 Getr. / GBox: PK1-000		235	21
				3000 761 001	06.1994-> Getr. / GBox: PK1-021		215	21
				1863 869 009	Kugellager / Ball Bearing	(65)	40	
2.0 12V (B542, B54E) 2.2 (B543)	04.92-07.96 04.92-07.96	J7T760, J7R734, J7R735, J7T761		3000 754 001	->05.1994 Getr. / GBox: PK1-001,002		215	21
				3000 761 001	06.1994-> Getr. / GBox: PK1-021,025		215	21
				1863 869 009	Kugellager / Ball Bearing	(65)	40	
				3074 600 274	Länge [mm] / Length [mm]:1295 Hüllenlänge [mm] / Sleeve Length [mm]:920 mit manueller Nachstellung / with manual adjustment	(82) (60) (212)		



RENAULT

SAFRANE I (B54_) 04.92 - 10.96

2.2 (B541)	04.92-07.96	J7T762		3000 754 001 ■	->05.1994 Getr. / GBox: PK1-001		215	21
				3000 761 001 ■	06.1994-> Getr. / GBox: PK1-021		215	21
				1863 869 009	Kugellager / Ball Bearing	(65)	40	
				3074 600 274	Länge [mm] / Length [mm]:1295 Hüllenlänge [mm] / Sleeve Length [mm]:920 mit manueller Nachstellung / with manual adjustment	(82) (60) (212)		
3.0 V6 (B54B, B544)	12.92-07.96	Z7X723, Z7X753, Z7X722, Z7X721		3000 756 001 ▲■	->05.1994 Getr. / GBox: PK1-003-006		235	21
				3000 763 001 ▲■	06.1994-> Getr. / GBox: PK1-027,028		235	21
2.1 dT (B546)	11.93-07.96	J8S760		3000 758 001 ■	->05.1994 Getr. / GBox: PK1-007		215	21
				3000 765 001 ■	06.1994-> Getr. / GBox: PK1-029		215	21
				3074 600 274	Länge [mm] / Length [mm]:1295 Hüllenlänge [mm] / Sleeve Length [mm]:920 mit manueller Nachstellung / with manual adjustment	(82) (60) (212)		
2.5 dT (B548)	12.92-07.96	S8U762, S8U763		3000 755 001 ■	->05.1994 Getr. / GBox: PK1-022,023		235	21
				3000 762 001 ■	06.1994-> Getr. / GBox: PK1-033,034		235	21

SAFRANE II (B54_) 07.96 - 12.00

2.0 16V (B54L)	07.96-12.00	N7Q.7.10		3000 951 317 ■	09.1996 - 11.1997 Getr. / GBox: VM1		235	20
				3000 951 316 ◀■	11.1997-> Getr. / GBox: VM1		235	20
2.5 20V (B54F)	07.96-12.00	N7U.7.00		3182 998 702	10.1996-> Immer erneuern / Renew everytime	(61)		
				3000 951 317 ■	09.1996 - 11.1997		235	20
2.5 20V (B54F)	07.96-12.00	N7U.7.00		3000 951 316 ◀■	11.1997->		235	20
				3182 998 702	10.1996-> Immer erneuern / Renew everytime	(61)		
3.0 V6 (B54M)	07.96-12.00	Z7X755		3000 763 001 ▲■	Getr. / GBox: PK1-027,028		235	21
2.2 dT (B54G)	07.96-12.00	G8T740		3000 834 202	->03.1999		228	21
				3000 990 099	03.1999-> Anzahl der Befestigungsbohrungen am CSC: 3 / Number of fastening bores at the CSC: 3	(12)		
				2294 501 153	enthält Schwungradbefestigungsschrauben / includes bolt for flywheel mounting	(155)	230	
				2290 601 037	ZMS Modul Beinhaltet ZMS, Kupplungsdruckplatte, Kupplungsscheibe und Ausrücker / Contains twin- mass flywheel, clutch cover assembly, clutch disc and releaser enthält Schwungradbefestigungsschrauben / includes bolt for flywheel mounting	(25) (155)	228	21
				2290 601 035	ZMS Modul plus CSC Beinhaltet ZMS, Kupplungsdruckplatte, Kupplungsscheibe und CSC / Contains twin-mass flywheel, clutch cover assembly, clutch disc and CSC enthält Schwungradbefestigungsschrauben / includes bolt for flywheel mounting	(26) (155)	228	21
	1863 869 009	Kugellager / Ball Bearing	(65)	40				

















SCÉNIC I (JA0/1_) 09.99 - 09.03

1.4 16V (JA0D, JA1H, Ja0W, JA10)	09.99-08.03	K4J714, K4J750		3000 951 534			200	26
				3074 600 273	Länge [mm] / Length [mm]:970 Hüllenlänge [mm] / Sleeve Length [mm]:615 mit manueller Nachstellung / with manual adjustment	(82) (60) (212)		
1.8 16V (JA12, JA1R, JA1M, JA1A)	01.01-08.03	F4P720, F4P722		3000 951 204	Nur zusammen verbauen / Only install together	(96)	210	26
				3074 600 273	Länge [mm] / Length [mm]:970 Hüllenlänge [mm] / Sleeve Length [mm]:615 mit manueller Nachstellung / with manual adjustment	(82) (60) (212)		






RENAULT

SCÉNIC I (JA0/1_) 09.99 - 09.03























2.0 16V RX4	06.00-08.03	F4R744, F4R746	 	3000 951 335 		215	26	
				3182 600 120	->06.2002 Durchmesser Druckleitungsanschluß [mm] / Pressure hose connector diameter [mm]:12,2 Immer erneuern / Renew everytime	(34) (61)		
				3182 600 121	06.2002 - 02.2003 Durchmesser Druckleitungsanschluß [mm] / Pressure hose connector diameter [mm]:11,7 Immer erneuern / Renew everytime	(34) (61)		
2.0 16V (JA1B, JA1D)	07.00-08.03	F4R		3000 951 204	Chass. JA1B Nur zusammen verbauen / Only install together	(96)	210	26
		F4R741, F4R740, F4R746		3074 600 273	Länge [mm] / Length [mm]:970 Hülllänge [mm] / Sleeve Length [mm]:615 mit manueller Nachstellung / with manual adjustment	(82) (60) (212)		
2.0 16V	09.99-08.03	F4R741, F4R744, F4R747, F4R740		3000 951 204	Nur zusammen verbauen / Only install together	(96)	210	26
		F4R740, 741, F4R744, 746, 747		3074 600 273	Länge [mm] / Length [mm]:970 Hülllänge [mm] / Sleeve Length [mm]:615 mit manueller Nachstellung / with manual adjustment	(82) (60) (212)		
1.9 dTi (JA1U) 1.9 dTi (JA0N)	02.01-08.03 09.99-08.03	F9Q734, F9Q736, F9Q744, F9Q731	 	3000 951 567 			215	26
				3074 600 273	Länge [mm] / Length [mm]:970 Hülllänge [mm] / Sleeve Length [mm]:615 mit manueller Nachstellung / with manual adjustment	(82) (60) (212)		
1.9 dCi (JA05, JA1F)	09.99-08.03	F9Q733, F9Q732	 	3000 951 567 	->04.2003		215	26
				3074 600 273	Länge [mm] / Length [mm]:970 Hülllänge [mm] / Sleeve Length [mm]:615 mit manueller Nachstellung / with manual adjustment	(82) (60) (212)		
1.9 dCi RX4	11.00-08.03	F9Q740	 	3000 951 325 			215	26
				3182 600 120	->06.2002 Durchmesser Druckleitungsanschluß [mm] / Pressure hose connector diameter [mm]:12,2 Immer erneuern / Renew everytime	(34) (61)		
				3182 600 121	06.2002 - 02.2003 Durchmesser Druckleitungsanschluß [mm] / Pressure hose connector diameter [mm]:11,7 Immer erneuern / Renew everytime	(34) (61)		

SCÉNIC II (JM0/1_) 06.03 -

1.4 (JM0B, JM0H, JM1A)	06.03-	K4J730, K4J770, K4J740	 	3000 951 334 			200	26
				3182 600 121	Durchmesser Druckleitungsanschluß [mm] / Pressure hose connector diameter [mm]:11,7 nur als Ersatz für angegebene OE-Nr. / only for the listed OE-Numbers Immer erneuern / Renew everytime	(34) (238) (61)		
				3182 600 120	Durchmesser Druckleitungsanschluß [mm] / Pressure hose connector diameter [mm]:12,2 nur als Ersatz für angegebene OE-Nr. / only for the listed OE-Numbers Immer erneuern / Renew everytime	(34) (238) (61)		
				3182 600 208	Durchmesser Druckleitungsanschluß [mm] / Pressure hose connector diameter [mm]:12,2 nur als Ersatz für angegebene OE-Nr. / only for the listed OE-Numbers Immer erneuern / Renew everytime	(34) (238) (61)		
				3182 600 129	Durchmesser Druckleitungsanschluß [mm] / Pressure hose connector diameter [mm]:13,3 nur als Ersatz für angegebene OE-Nr. / only for the listed OE-Numbers Immer erneuern / Renew everytime	(34) (238) (61)		
				6284 600 625				



RENAULT

SCÉNIC II (JM0/1_)		06.03 -					
1.6	06.06 -	K4M788	 3000 951 334  ->03.2010			200	26
			 3182 600 121	Durchmesser Druckleitungsanschluß [mm] / Pressure hose connector diameter [mm]:11,7 nur als Ersatz für angegebene OE-Nr. / only for the listed OE-Numbers Immer erneuern / Renew everytime	(34) (238) (61)		
			3182 600 208	Durchmesser Druckleitungsanschluß [mm] / Pressure hose connector diameter [mm]:12,2 nur als Ersatz für angegebene OE-Nr. / only for the listed OE-Numbers Immer erneuern / Renew everytime	(34) (238) (61)		
			3182 600 212	Durchmesser Druckleitungsanschluß [mm] / Pressure hose connector diameter [mm]:13,3 nur als Ersatz für angegebene OE-Nr. / only for the listed OE-Numbers Immer erneuern / Renew everytime	(34) (238) (61)		
			3182 600 129	Durchmesser Druckleitungsanschluß [mm] / Pressure hose connector diameter [mm]:13,3 nur als Ersatz für angegebene OE-Nr. / only for the listed OE-Numbers Immer erneuern / Renew everytime	(34) (238) (61)		
			 3151 600 594	nur als Ersatz für angegebene OE-Nr. / only for the listed OE-Numbers	(238)		
			 6284 600 625				
1.6 16V (JM1R)	01.07 -	K4M9766, K4M812, K4MC813	 3000 951 334 			200	26
1.6 (JM0C, JM0J, JM1B)	06.03 -	K4M782, K4M761	 3000 951 079 	nur als Ersatz für angegebene OE-Nr. / only for the listed OE-Numbers	(238)	210	26
			3000 951 334 	nur als Ersatz für angegebene OE-Nr. / only for the listed OE-Numbers	(238)	200	26
			3000 951 333 	nur als Ersatz für angegebene OE-Nr. / only for the listed OE-Numbers	(238)	215	26
			 3182 600 121	Durchmesser Druckleitungsanschluß [mm] / Pressure hose connector diameter [mm]:11,7 nur als Ersatz für angegebene OE-Nr. / only for the listed OE-Numbers Immer erneuern / Renew everytime	(34) (238) (61)		
			3182 600 208	Durchmesser Druckleitungsanschluß [mm] / Pressure hose connector diameter [mm]:12,2 nur als Ersatz für angegebene OE-Nr. / only for the listed OE-Numbers Immer erneuern / Renew everytime	(34) (238) (61)		
			3182 600 212	Durchmesser Druckleitungsanschluß [mm] / Pressure hose connector diameter [mm]:13,3 nur als Ersatz für angegebene OE-Nr. / only for the listed OE-Numbers Immer erneuern / Renew everytime	(34) (238) (61)		
			3182 600 129	Durchmesser Druckleitungsanschluß [mm] / Pressure hose connector diameter [mm]:13,3 nur als Ersatz für angegebene OE-Nr. / only for the listed OE-Numbers Immer erneuern / Renew everytime	(34) (238) (61)		
			3182 600 179	nur als Ersatz für angegebene OE-Nr. / only for the listed OE-Numbers Immer erneuern / Renew everytime	(238) (61)		
			3182 600 138	nur als Ersatz für angegebene OE-Nr. / only for the listed OE-Numbers Immer erneuern / Renew everytime	(238) (61)		
			 3151 600 594	nur als Ersatz für angegebene OE-Nr. / only for the listed OE-Numbers	(238)		
				K4M766	 6284 600 662  		
	K4M782, K4M764	 6284 600 625  					
	K4M812, K4M766	 6284 600 625  					



RENAULT

SCÉNIC II (JM0/1 _)		06.03 -						
2.0 (JM05, JM0U, JM1N, JM1U, JM2V)	06.03-	F4R770	3000 951 172	->09.2002		240	21	
		F4R771, F4R770	3000 951 926	->09.2008		240	17	
			3182 600 128	nur als Ersatz für angegebene OE-Nr. / only for the listed OE-Numbers Immer erneuern / Renew everytime	(238)			
			1863 869 009	Kugellager / Ball Bearing	(61)		40	
			6284 600 662		(65)			
2.0 16V Turbo (JM0W)	05.04-	F4R776	3000 951 172			240	21	
			3182 600 128	nur als Ersatz für angegebene OE-Nr. / only for the listed OE-Numbers Immer erneuern / Renew everytime	(238)			
			1863 869 009	Kugellager / Ball Bearing	(61)		40	
			6284 600 662		(65)			
1.5 dCi (JM0F)	06.03-	K9K722	3000 951 295			215	26	
			3182 600 121	Durchmesser Druckleitungsanschluß [mm] / Pressure hose connector diameter [mm]:11,7 nur als Ersatz für angegebene OE-Nr. / only for the listed OE-Numbers Immer erneuern / Renew everytime	(34)			
			3182 600 208	Durchmesser Druckleitungsanschluß [mm] / Pressure hose connector diameter [mm]:12,2 nur als Ersatz für angegebene OE-Nr. / only for the listed OE-Numbers Immer erneuern / Renew everytime	(238)			
			3182 600 212	Durchmesser Druckleitungsanschluß [mm] / Pressure hose connector diameter [mm]:13,3 nur als Ersatz für angegebene OE-Nr. / only for the listed OE-Numbers Immer erneuern / Renew everytime	(61)			
			6284 600 625		(34)			
1.5 dCi (JM1F)	05.05-	K9K724	3000 951 128			215	26	
			3182 600 121	Durchmesser Druckleitungsanschluß [mm] / Pressure hose connector diameter [mm]:11,7 nur als Ersatz für angegebene OE-Nr. / only for the listed OE-Numbers Immer erneuern / Renew everytime	(34)			
			3182 600 208	Durchmesser Druckleitungsanschluß [mm] / Pressure hose connector diameter [mm]:12,2 nur als Ersatz für angegebene OE-Nr. / only for the listed OE-Numbers Immer erneuern / Renew everytime	(238)			
			3182 600 212	Durchmesser Druckleitungsanschluß [mm] / Pressure hose connector diameter [mm]:13,3 nur als Ersatz für angegebene OE-Nr. / only for the listed OE-Numbers Immer erneuern / Renew everytime	(61)			
			3182 600 129	Durchmesser Druckleitungsanschluß [mm] / Pressure hose connector diameter [mm]:13,3 nur als Ersatz für angegebene OE-Nr. / only for the listed OE-Numbers Immer erneuern / Renew everytime	(34)			
	6284 600 625		(238)					


























RENAULT

SCÉNIC II (JM0/1_)		06.03 -					
1.5 dCi (JM02, JM13)	11.03-	K9K728, K9K729	3000 951 128	->06.2007			215 26
			3182 600 121	Durchmesser Druckleitungsanschluß [mm] / Pressure hose connector diameter [mm]:11,7 nur als Ersatz für angegebene OE-Nr. / only for the listed OE-Numbers Immer erneuern / Renew everytime	(34) (238) (61)		
			3182 600 208	Durchmesser Druckleitungsanschluß [mm] / Pressure hose connector diameter [mm]:12,2 nur als Ersatz für angegebene OE-Nr. / only for the listed OE-Numbers Immer erneuern / Renew everytime	(34) (238) (61)		
			3182 600 212	Durchmesser Druckleitungsanschluß [mm] / Pressure hose connector diameter [mm]:13,3 nur als Ersatz für angegebene OE-Nr. / only for the listed OE-Numbers Immer erneuern / Renew everytime	(34) (238) (61)		
			3182 600 129	Durchmesser Druckleitungsanschluß [mm] / Pressure hose connector diameter [mm]:13,3 nur als Ersatz für angegebene OE-Nr. / only for the listed OE-Numbers Immer erneuern / Renew everytime	(34) (238) (61)		
			3151 600 594	nur als Ersatz für angegebene OE-Nr. / only for the listed OE-Numbers	(238)		
1.5 dCi (JM16)	01.07-	K9K734	3000 951 128				215 26
			3182 600 121	Durchmesser Druckleitungsanschluß [mm] / Pressure hose connector diameter [mm]:11,7 nur als Ersatz für angegebene OE-Nr. / only for the listed OE-Numbers Immer erneuern / Renew everytime	(34) (238) (61)		
			3182 600 208	Durchmesser Druckleitungsanschluß [mm] / Pressure hose connector diameter [mm]:12,2 nur als Ersatz für angegebene OE-Nr. / only for the listed OE-Numbers Immer erneuern / Renew everytime	(34) (238) (61)		
			3182 600 212	Durchmesser Druckleitungsanschluß [mm] / Pressure hose connector diameter [mm]:13,3 nur als Ersatz für angegebene OE-Nr. / only for the listed OE-Numbers Immer erneuern / Renew everytime	(34) (238) (61)		
			3182 600 129	Durchmesser Druckleitungsanschluß [mm] / Pressure hose connector diameter [mm]:13,3 nur als Ersatz für angegebene OE-Nr. / only for the listed OE-Numbers Immer erneuern / Renew everytime	(34) (238) (61)		
			3151 600 594	nur als Ersatz für angegebene OE-Nr. / only for the listed OE-Numbers	(238)		
1.5 dCi (JM1E)	05.05-	K9K732	3000 950 738	nur in Verbindung mit / only in connection with:ZMS => 7701 476 621	(239)	230 21	
			3182 600 138	nur als Ersatz für angegebene OE-Nr. / only for the listed OE-Numbers Immer erneuern / Renew everytime	(238) (61)		
			3182 600 179	nur als Ersatz für angegebene OE-Nr. / only for the listed OE-Numbers Immer erneuern / Renew everytime	(238) (61)		
			6284 600 662				
1.9 dCi (JM15)	05.05-	F9Q804	2290 601 063	ZMS Modul XTend plus CSC Beinhaltet ZMS, Kupplungsdruckplatte, Kupplungsscheibe und CSC / Contains twin-mass flywheel, clutch cover assembly, clutch disc and CSC enthält Schwungradbefestigungsschrauben / includes bolt for flyweel mounting	(26) (155)	240 21	
			3000 951 172			240 21	
			3182 600 128	nur als Ersatz für angegebene OE-Nr. / only for the listed OE-Numbers Immer erneuern / Renew everytime	(238) (61)		
			1863 869 009	->10.2009 Kugellager / Ball Bearing	(65)	40	
			6284 600 662				



RENAULT

SCÉNIC II (JM0/1_) 06.03 -

1.9 D	06.06-	F9Q812, F9QJ803		2290 601 063	ZMS Modul XTend plus CSC -> 05.2008 Beinhaltet ZMS, Kupplungsdruckplatte, Kupplungsscheibe und CSC / Contains twin-mass flywheel, clutch cover assembly, clutch disc and CSC enthält Schwungradbefestigungsschrauben / includes bolt for flyweel mounting	(26) (155)	240	21	
				3000 951 172 				240	21
				3182 600 128	Immer erneuern / Renew everytime	(61)			
				1863 869 009	-> 10.2009 Kugellager / Ball Bearing	(65)	40		
				6284 600 662 					
1.9 dCi (JM0G, JM12, JM1G, JM2C)	06.03-	F9Q812		2290 601 063	ZMS Modul XTend plus CSC -> 04.2008 Beinhaltet ZMS, Kupplungsdruckplatte, Kupplungsscheibe und CSC / Contains twin-mass flywheel, clutch cover assembly, clutch disc and CSC enthält Schwungradbefestigungsschrauben / includes bolt for flyweel mounting	(26) (155)	240	21	
				3000 951 172 	-> 04.2008 nur in Verbindung mit / only in connection with:2294 001 155	(239)	240	21	
				3000 951 918 	05.2008-> nur in Verbindung mit / only in connection with:2294 001 868	(239)	240	21	
				2294 001 868	05.2008-> nur in Verbindung mit / only in connection with:3000 951 918 enthält Schwungradbefestigungsschrauben / includes bolt for flyweel mounting	(239) (155)	240		
				3182 600 128	Immer erneuern / Renew everytime	(61)			
				1863 869 009	-> 10.2009 Kugellager / Ball Bearing	(65)	40		
				6284 600 662 					
1.9 dCi	06.03-	F9Q804		2290 601 063	ZMS Modul XTend plus CSC Beinhaltet ZMS, Kupplungsdruckplatte, Kupplungsscheibe und CSC / Contains twin-mass flywheel, clutch cover assembly, clutch disc and CSC enthält Schwungradbefestigungsschrauben / includes bolt for flyweel mounting	(26) (155)	240	21	
				3000 951 172 				240	21
				3182 600 128	Immer erneuern / Renew everytime	(61)			
				1863 869 009	-> 10.2009 Kugellager / Ball Bearing	(65)	40		
				6284 600 662 					



RENAULT

SCÉNIC II (JM0/1_) 06.03 -

1.9 dCi (JM14)	05.05-	F9Q816, F9Q818		2290 601 063	ZMS Modul XTend plus CSC ->05.2008 Beinhaltet ZMS, Kupplungsdruckplatte, Kupplungsscheibe und CSC / Contains twin-mass flywheel, clutch cover assembly, clutch disc and CSC enthält Schwungradbefestigungsschrauben / includes bolt for flywheel mounting	(26) (155)	240	21
				3000 951 172	->05.2008		240	21
				3000 951 918	06.2008->		240	21
				2294 001 155	->05.2008 enthält Schwungradbefestigungsschrauben / includes bolt for flywheel mounting	(155)	240	
		F9Q804		2290 601 063	ZMS Modul XTend plus CSC Beinhaltet ZMS, Kupplungsdruckplatte, Kupplungsscheibe und CSC / Contains twin-mass flywheel, clutch cover assembly, clutch disc and CSC enthält Schwungradbefestigungsschrauben / includes bolt for flywheel mounting	(26) (155)	240	21
				3000 951 172			240	21
		F9Q816;F9Q818		2294 001 868	06.2008-> enthält Schwungradbefestigungsschrauben / includes bolt for flywheel mounting	(155)	240	
		F9Q816, F9QJ803, F9Q804, F9Q818		3182 600 128	->10.2006 Immer erneuern / Renew everytime	(61)		
				1863 869 009	->10.2009 Kugellager / Ball Bearing	(65)	40	
				6284 600 662				
2.0 dCi (JM1K)	09.05-	M9R722, M9R721, M9R700		3000 951 931			250	21
				2294 501 190	enthält Schwungradbefestigungsschrauben / includes bolt for flywheel mounting	(155)	250	
				3182 600 202	Anzahl der Befestigungsbohrungen / Number of mounting bores:2 Immer erneuern / Renew everytime	(10) (61)		
				1863 869 009	Kugellager / Ball Bearing	(65)	40	
				6284 600 662				

SCÉNIC III (JZ0/1_) 02.09 -

1.4 16V (JZ0F)	02.09-	H4J700		3000 951 997			230	21
				3182 600 138	nur als Ersatz für angegebene OE-Nr. / only for the listed OE-Numbers Immer erneuern / Renew everytime	(238) (61)		
				3182 600 179	nur als Ersatz für angegebene OE-Nr. / only for the listed OE-Numbers Immer erneuern / Renew everytime	(238) (61)		
				6284 600 649				
1.6 16V (JZ0U) 1.6 E85 (JZ03)	02.09- 02.09-	K4M858, K4M866		3000 951 986			220	21
				3182 600 138	nur als Ersatz für angegebene OE-Nr. / only for the listed OE-Numbers Immer erneuern / Renew everytime	(238) (61)		
				3182 600 179	nur als Ersatz für angegebene OE-Nr. / only for the listed OE-Numbers Immer erneuern / Renew everytime	(238) (61)		
				6284 600 699	07.2010->			
1.5 dCi, 70 kW 1.5 dCi, 78 kW	11.10- 02.09-	K9K832, K9K846		3000 950 738			230	21
				3182 600 138	nur als Ersatz für angegebene OE-Nr. / only for the listed OE-Numbers Immer erneuern / Renew everytime	(238) (61)		
				3182 600 179	nur als Ersatz für angegebene OE-Nr. / only for the listed OE-Numbers Immer erneuern / Renew everytime	(238) (61)		
				6284 600 699	07.2010->			



RENAULT

SCÉNIC III (JZ0/1_) 02.09 -								
1.5 dCi, 63 kW	04.09-	K9K830		3000 951 128		215	26	
				3000 950 629		225	21	
				3182 600 138	nur als Ersatz für angegebene OE-Nr. / only for the listed OE-Numbers Immer erneuern / Renew everytime	(238)		
				3182 600 179	nur als Ersatz für angegebene OE-Nr. / only for the listed OE-Numbers Immer erneuern / Renew everytime	(238)		
				6284 600 699	07.2010->			
1.5 dCi, 81 kW	04.09-	K9K837, K9K836, K9K636		3000 950 738	nicht für / not for:JZ14	(213)	230 21	
				3182 600 138	nur als Ersatz für angegebene OE-Nr. / only for the listed OE-Numbers Immer erneuern / Renew everytime	(238)		
				3182 600 179	nur als Ersatz für angegebene OE-Nr. / only for the listed OE-Numbers Immer erneuern / Renew everytime	(238)		
				6284 600 699	07.2010->			
1.6 dCi (JZ00, JZ12)	04.11-	R9M404, R9M402		3000 950 719			240	
				1863 869 009	Kugellager / Ball Bearing	(65)		40
1.9 dCi	02.09-	F9Q870, F9Q872		3000 951 918			240 21	
				2294 001 868	enthält Schwungradbefestigungsschrauben / includes bolt for flywheel mounting	(155)		240
				1863 869 009	->10.2009 Kugellager / Ball Bearing	(65)		40
2.0 dCi (JZ0L)	04.09-	M9R610		3000 951 944			250 21	
				3182 600 195	Immer erneuern / Renew everytime	(61)		
				1863 869 009	Kugellager / Ball Bearing	(65)		40
GRAND SCÉNIC II (JM0/1_) 04.04 -								
1.6	04.04-	K4M782, K4M761		3000 951 079			210 26	
				3182 600 121	Durchmesser Druckleitungsanschluß [mm] / Pressure hose connector diameter [mm]:11,7 nur als Ersatz für angegebene OE-Nr. / only for the listed OE-Numbers Immer erneuern / Renew everytime	(34)		(238)
				3182 600 208	Durchmesser Druckleitungsanschluß [mm] / Pressure hose connector diameter [mm]:12,2 nur als Ersatz für angegebene OE-Nr. / only for the listed OE-Numbers Immer erneuern / Renew everytime	(34)		(238)
				3182 600 129	Durchmesser Druckleitungsanschluß [mm] / Pressure hose connector diameter [mm]:13,3 nur als Ersatz für angegebene OE-Nr. / only for the listed OE-Numbers Immer erneuern / Renew everytime	(34)		(238)
				3182 600 212	Durchmesser Druckleitungsanschluß [mm] / Pressure hose connector diameter [mm]:13,3 nur als Ersatz für angegebene OE-Nr. / only for the listed OE-Numbers Immer erneuern / Renew everytime	(34)		(238)
				3182 600 179	nur als Ersatz für angegebene OE-Nr. / only for the listed OE-Numbers Immer erneuern / Renew everytime	(238)		(61)
				3151 600 594	nur als Ersatz für angegebene OE-Nr. / only for the listed OE-Numbers	(238)		
		K4M766		6284 600 625				
				6284 600 662				
		K4M782, 812		6284 600 625				
2.0, 99 kW	04.04-	F4R771, F4R770		3000 951 926	->09.2008		240 17	
				3182 600 128	nur als Ersatz für angegebene OE-Nr. / only for the listed OE-Numbers Immer erneuern / Renew everytime	(238)		(61)
				1863 869 009	Kugellager / Ball Bearing	(65)		40
				6284 600 662				



RENAULT

GRAND SCÉNIC II (JM0/1_) 04.04 -

2.0, 120 kW	04.04 -	F4R776	3182 600 128	Immer erneuern / Renew everytime	(61)		
			1863 869 009	Kugellager / Ball Bearing	(65)	40	
			6284 600 662 <small>LHD</small>				
1.5 dCi (JM02, JM13)	04.04 -	K9K728	3000 951 128			215	26
			3182 600 121	Durchmesser Druckleitungsanschluß [mm] / Pressure hose connector diameter [mm]:11,7 nur als Ersatz für angegebene OE-Nr. / only for the listed OE-Numbers Immer erneuern / Renew everytime	(34) (238)		
			3182 600 208	Durchmesser Druckleitungsanschluß [mm] / Pressure hose connector diameter [mm]:12,2 nur als Ersatz für angegebene OE-Nr. / only for the listed OE-Numbers Immer erneuern / Renew everytime	(34) (238)		
			3182 600 212	Durchmesser Druckleitungsanschluß [mm] / Pressure hose connector diameter [mm]:13,3 nur als Ersatz für angegebene OE-Nr. / only for the listed OE-Numbers Immer erneuern / Renew everytime	(34) (238)		
			3182 600 129	Durchmesser Druckleitungsanschluß [mm] / Pressure hose connector diameter [mm]:13,3 nur als Ersatz für angegebene OE-Nr. / only for the listed OE-Numbers Immer erneuern / Renew everytime	(34) (238)		
			3151 600 594	nur als Ersatz für angegebene OE-Nr. / only for the listed OE-Numbers	(238)		
			6284 600 625 <small>LHD</small>				
1.5 dCi (JM1E)	05.05 -	K9KP732	3000 950 738			230	21
			3182 600 138	->03.2007 01.2009-> nur als Ersatz für angegebene OE-Nr. / only for the listed OE-Numbers Immer erneuern / Renew everytime	(238) (61)		
			3182 600 179	nur als Ersatz für angegebene OE-Nr. / only for the listed OE-Numbers Immer erneuern / Renew everytime	(238) (61)		
			6284 600 662 <small>LHD</small>				
1.9 dCi (JM15)	05.05 -	F9QE804	2290 601 063	ZMS Modul XTend plus CSC ->05.2008 Beinhaltet ZMS, Kupplungsdruckplatte, Kupplungsscheibe und CSC / Contains twin-mass flywheel, clutch cover assembly, clutch disc and CSC enthält Schwungradbefestigungsschrauben / includes bolt for flyweel mounting	(26) (155)	240	21
			3000 951 172			240	21
			3182 600 128	nur als Ersatz für angegebene OE-Nr. / only for the listed OE-Numbers Immer erneuern / Renew everytime	(238) (61)		
			1863 869 009	->10.2009 Kugellager / Ball Bearing	(65)	40	
			6284 600 662 <small>LHD</small>				



RENAULT

GRAND SCÉNIC II (JM0/1_) 04.04 -

1.9 dCi (JM0G, JM12, JM1G, JM2C)	04.04 -	F9Q812		2290 601 063	ZMS Modul XTend plus CSC ->05.2008 Beinhaltet ZMS, Kupplungsdruckplatte, Kupplungsscheibe und CSC / Contains twin-mass flywheel, clutch cover assembly, clutch disc and CSC enthält Schwungradbefestigungsschrauben / includes bolt for flyweel mounting	(26) (155)	240	21
				3000 951 172	->05.2008 nur in Verbindung mit / only in connection with:2294 001 155	(239)	240	21
				3000 951 918	05.2008-> nur in Verbindung mit / only in connection with:2294 001 868	(239)	240	21
				2294 001 868	06.2008-> nur in Verbindung mit / only in connection with:3000 951 918 enthält Schwungradbefestigungsschrauben / includes bolt for flyweel mounting	(239) (155)	240	
				3182 600 128	Immer erneuern / Renew everytime	(61)		
				1863 869 009	->10.2009 Kugellager / Ball Bearing	(65)	40	
				6284 600 662				
1.9 dCi (JM14)	05.05 -	F9Q816;F9Q818		2290 601 063	ZMS Modul XTend plus CSC ->05.2008 Beinhaltet ZMS, Kupplungsdruckplatte, Kupplungsscheibe und CSC / Contains twin-mass flywheel, clutch cover assembly, clutch disc and CSC enthält Schwungradbefestigungsschrauben / includes bolt for flyweel mounting	(26) (155)	240	21
				2294 001 155	->05.2008 nur in Verbindung mit / only in connection with:3000 951 172 enthält Schwungradbefestigungsschrauben / includes bolt for flyweel mounting	(239) (155)	240	
				2294 001 868	06.2008-> enthält Schwungradbefestigungsschrauben / includes bolt for flyweel mounting	(155)	240	
		F9Q804		2290 601 063	ZMS Modul XTend plus CSC Beinhaltet ZMS, Kupplungsdruckplatte, Kupplungsscheibe und CSC / Contains twin-mass flywheel, clutch cover assembly, clutch disc and CSC enthält Schwungradbefestigungsschrauben / includes bolt for flyweel mounting	(26) (155)	240	21
				3000 951 172			240	21
		F9Q816, F9Q818		3000 951 172	->05.2008		240	21
				3000 951 918	06.2008->		240	21
		F9QEE804, F9Q816, F9QJ803, F9Q818		3182 600 128	Immer erneuern / Renew everytime	(61)		
				1863 869 009	->10.2009 Kugellager / Ball Bearing	(65)	40	
				6284 600 662				
2.0 dCi (JM1K)	09.05 -	M9R722, M9R721, M9R700		3000 951 931			250	21
				2294 501 190	enthält Schwungradbefestigungsschrauben / includes bolt for flyweel mounting	(155)	250	
				3182 600 202	Anzahl der Befestigungsbohrungen / Number of mounting bores:2 Immer erneuern / Renew everytime	(10) (61)		
				1863 869 009	Kugellager / Ball Bearing	(65)	40	
				6284 600 662				



RENAULT

GRAND SCÉNIC III (JZ0/1_) 02.09 -

1.2 TCe	04.12-	H5F400		3182 600 138	Getr. / GBox: TL4 nur als Ersatz für angegebene OE-Nr. / only for the listed OE-Numbers Immer erneuern / Renew everytime	(238)		
				3182 600 179	Getr. / GBox: TL4 nur als Ersatz für angegebene OE-Nr. / only for the listed OE-Numbers Immer erneuern / Renew everytime	(238)		
				6284 600 649 <small>LHD</small>				
1.4 16V (JZ0F)	02.09-	H4J700		3000 951 997			230	21
				3182 600 138	Getr. / GBox: TL4 nur als Ersatz für angegebene OE-Nr. / only for the listed OE-Numbers Immer erneuern / Renew everytime	(238)		
				3182 600 179	Getr. / GBox: TL4 nur als Ersatz für angegebene OE-Nr. / only for the listed OE-Numbers Immer erneuern / Renew everytime	(238)		
				6284 600 649 <small>LHD</small>				
1.6 16V (JZ0U) 1.6 16V Bifuel	02.09- 02.09-	K4M858, K4M866		3000 951 986	->09.2012		220	21
				3182 600 138	Getr. / GBox: TL4 nur als Ersatz für angegebene OE-Nr. / only for the listed OE-Numbers Immer erneuern / Renew everytime	(238)		
				3182 600 179	Getr. / GBox: TL4 nur als Ersatz für angegebene OE-Nr. / only for the listed OE-Numbers Immer erneuern / Renew everytime	(238)		
				3151 600 594	nur als Ersatz für angegebene OE-Nr. / only for the listed OE-Numbers	(238)		
				6284 600 699 <small>LHD</small>	07.2010->			
1.5 dCi, 63 kW	04.09-	K9K830		3000 951 128			215	26
				3000 950 629			225	21
				3182 600 138	Getr. / GBox: TL4 nur als Ersatz für angegebene OE-Nr. / only for the listed OE-Numbers Immer erneuern / Renew everytime	(238)		
				3182 600 179	Getr. / GBox: TL4 nur als Ersatz für angegebene OE-Nr. / only for the listed OE-Numbers Immer erneuern / Renew everytime	(238)		
				3151 600 594	nur als Ersatz für angegebene OE-Nr. / only for the listed OE-Numbers	(238)		
				6284 600 699 <small>LHD</small>	07.2010->			
1.5 dCi, 70 kW 1.5 dCi, 78 kW	11.10- 02.09-	K9K832, K9K846		3000 950 738			230	21
				2294 501 172	enthält Schwungradbefestigungsschrauben / includes bolt for flywheel mounting	(155)	230	
				3182 600 138	Getr. / GBox: TL4 nur als Ersatz für angegebene OE-Nr. / only for the listed OE-Numbers Immer erneuern / Renew everytime	(238)		
				3182 600 179	Getr. / GBox: TL4 nur als Ersatz für angegebene OE-Nr. / only for the listed OE-Numbers Immer erneuern / Renew everytime	(238)		
				6284 600 699 <small>LHD</small>	07.2010->			



RENAULT

GRAND SCÉNIC III (JZ0/1_) 02.09 -

1.5 dCi, 81 kW	04.09-	K9K836		3000 950 738	Getr. / GBox: TL4		230	21
				2294 501 172	enthält Schwungradbefestigungsschrauben / includes bolt for flyweel mounting	(155)	230	
				3182 600 138	Getr. / GBox: TL4 nur als Ersatz für angegebene OE-Nr. / only for the listed OE-Numbers Immer erneuern / Renew everytime	(238)		
						3182 600 179	Getr. / GBox: TL4 nur als Ersatz für angegebene OE-Nr. / only for the listed OE-Numbers Immer erneuern / Renew everytime	(61)
	6284 600 699	07.2010->						
1.6 dCi (JZ00, JZ12)	04.11 -	R9M404, R9M402		3000 950 719			240	
				1863 869 009	Kugellager / Ball Bearing	(65)	40	
1.9 dCi	02.09-	F9Q870, F9Q872		3000 951 918			240	21
				2294 001 868	enthält Schwungradbefestigungsschrauben / includes bolt for flyweel mounting	(155)	240	
				1863 869 009	-> 10.2009 Kugellager / Ball Bearing	(65)	40	
2.0 dCi (JZ0L)	04.09-	M9R610		3000 951 944			250	21
				3182 600 195	Getr. / GBox: PK4 nur als Ersatz für angegebene OE-Nr. / only for the listed OE-Numbers Immer erneuern / Renew everytime	(238)		
						3182 600 202	Getr. / GBox: PK4 Anzahl der Befestigungsbohrungen / Number of mounting bores:2 nur als Ersatz für angegebene OE-Nr. / only for the listed OE-Numbers Immer erneuern / Renew everytime	(10)
				1863 869 009	Kugellager / Ball Bearing	(65)	40	

SUPER 5 (B/C/S40_) 10.84 - 12.96

1.0 (B/C/400) 1.1 (B/C/401, B/C40H) 1.1 (B/C/401) 1.4 (B/C/402) 1.4 (B/C/407) KAT 1.4 (B/C40M) 1.4 (B/C40J) 1.4 (B/C403) 1.6 D (B/C/404)	10.84 - 10.88 01.86 - 03.95 10.84 - 10.88 10.84 - 06.88 10.85 - 12.96 06.87 - 08.90 06.87 - 07.89 10.84 - 07.89 08.85 - 12.96	C2J782, C2J781, C2J798, C3J700, C3J702, F8M720, C3J760, F8M730, C1E752, C1E750, C1E756, C1E754, C2J784, C1E760, C1J780, C2J700, C2J788, C1C700, C1J768, C2J780, C2J789		3000 168 101			180	26
				3074 003 369	Länge [mm] / Length [mm]:1085 Hüllenlänge [mm] / Sleeve Length [mm]:637	(82) (60)		
				3000 168 101			180	26
				3000 168 101			180	26
				3000 154 001			200	26
				3000 962 001			200	26
				3074 003 369	Länge [mm] / Length [mm]:1085 Hüllenlänge [mm] / Sleeve Length [mm]:637	(82) (60)		
			1.2 (B/C40F)	01.87 - 08.90	C1G702, C1G722, C1G720		3000 168 101	
1.2 (S40F, S407)	01.87 - 12.96	C1G702, C1G722, C1G720		3000 168 101			180	26
1.4 Turbo (C405) 1.7 (B/C408) 1.7 i (C409)	04.85 - 08.90 10.86 - 03.95 10.86 - 08.91	C1J782, F3N722, F3N717, F3N702, C1J784, F3N716, C1J788		3000 154 001			200	26
				3000 962 001			200	26
				3074 003 369	Länge [mm] / Length [mm]:1085 Hüllenlänge [mm] / Sleeve Length [mm]:637	(82) (60)		



RENAULT

SUPER 5 (B/C/S40_) 10.84 - 12.96

1.7 (B/C40K, B/C40G)	06.87-03.95	F2N740, F2N742		3000 154 001	->04.1990		200	26
				3000 962 001 HD	->04.1990		200	26
				3074 003 369 LHD	Länge [mm] / Length [mm]:1085 Hüllenslänge [mm] / Sleeve Length [mm]:637	(82) (60)		

THALIA I (LB0/1/2_) 02.98 -

1.2 1.2 16V 1.4	02.98-10.03 04.02- 08.00-	D7F746, K7J700, D7F744, D4F712		3000 951 059	Nur zusammen verbauen / Only install together	(96)	180	26
1.4 16V	08.00-	K4J712		3000 951 534			200	26
1.6 16V	04.02-	K4M740		3000 951 534			200	26
				3114 600 004	Getr. / GBox: DP0 Anzahl der Befestigungsbohrungen / Number of mounting bores:2 nur als Ersatz für angegebene OE-Nr. / only for the listed OE-Numbers	(10) (238)		
1.5 dCi, 47 kW	06.05-	K9K740		3000 951 969			215	26
1.5 dCi, 48 kW	04.02-	K9K700,		3000 951 285			215	26
1.5 dCi, 59 kW	06.01-10.03	K9K702						
1.5 dCi, 60 kW	06.01-							

TRAFIC (T 1, 3, 4, 5, 6, 7) 03.80 - 04.89

1.4	03.80-04.89	C1J700, 847701, 847700		3151 151 241				
1.6, Kasten 1.6 4x4	01.83-06.86 08.85-06.86	841705, A1M708, A1M707		3082 133 041			200	
				1861 869 042			200	21
				3151 600 559				
				1863 869 009	Kugellager / Ball Bearing	(65)	40	
1.6, Bus	01.84-06.86	841705, A1M708, A1M707		3082 133 041			200	
				1861 869 042			200	21
				3151 600 559				
				1863 869 009	Kugellager / Ball Bearing	(65)	40	
1.7	06.86-04.89	F1N724		3000 154 001			200	26
				3000 962 001 HD			200	26
				1863 869 009	Kugellager / Ball Bearing	(65)	40	
2.0 2.0 4x4	06.86-04.89 06.86-04.89	J5R722, J5R726, J5R716		3000 441 001			215	21
				1863 869 009	Kugellager / Ball Bearing	(65)	40	
2.1 D 2.1 D 4x4	09.80-04.89 11.86-04.89	852750		3000 169 004			200	21
				1863 869 009	Kugellager / Ball Bearing	(65)	40	

TRAFIC Pritsche/Fahrgestell // Plattform/Chassis (P6) 03.80 - 04.89

1.4	03.80-04.89	C1J700, 847700		3151 151 241				
1.6 2.1 D	03.80-06.86 03.80-04.89	841705, 852720, A1M705		3000 169 004	->06.1982		200	21
				3082 133 041	07.1982->		200	
				1861 869 042	07.1982->		200	21
				3151 600 559	07.1982->			
				1863 869 009	Kugellager / Ball Bearing	(65)	40	
1.7	06.86-04.89	F1N722		3000 154 001			200	26
				3000 962 001 HD			200	26
				1863 869 009	Kugellager / Ball Bearing	(65)	40	



RENAULT

TRAFIC Pritsche/Fahrgestell // Platform/Chassis (P6) 03.80 - 04.89

2.0, 59 kW	03.80-04.89	J5R726,		3000 441 001			215	21
2.0, 63 kW	03.80-12.86	829721, 829720		1863 869 009	Kugellager / Ball Bearing	(65)	40	
2.5 D	03.80-04.89	S8U720, 8140.61.240, S8U722		3000 569 001			215	21

TRAFIC Bus (TXW) 03.89 - 03.01

1.7	08.92-08.94	F1N724		3000 154 001			200	26
				3000 962 001 HD			200	26
				1863 869 009	Kugellager / Ball Bearing	(65)	40	
2.0 2.2, 70 kW 2.2 4x4, 70 kW 2.2 4x4, 74 kW	05.89-08.90 05.89-06.94 05.89-06.94 06.94-10.97	J5R726, J7T600, J7T780		3000 441 001			215	21
				1863 869 009	Kugellager / Ball Bearing	(65)	40	
2.2, 74 kW	06.94-10.97	J7T600		3000 169 004	T2WE05		200	21
				3000 441 001	TBZE05 / T1XE05 / T3XE05 / TBXE05		215	21
				1863 869 009	Kugellager / Ball Bearing	(65)	40	
1.9 D	06.97-03.01	F8Q606		3000 951 526			200	26
				1863 869 009	Kugellager / Ball Bearing	(65)	40	
				3074 600 104	Länge [mm] / Length [mm]:1284 Hülllänge [mm] / Sleeve Length [mm]:840 mit manueller Nachstellung / with manual adjustment	(82) (60) (212)		
2.1 D, 43 kW 2.1 D, 47 kW	05.89-06.94 06.94-10.97	852750, 852720, J8S758, J8S620		3000 169 004			200	21
				1863 869 009	Kugellager / Ball Bearing	(65)	40	
2.5 D	05.89-03.01	8140.67.2550, S8U750, S8U752, 8140.67.2500, S8U758, 8140.67.2580		3000 169 004	10.1994-> T7WG05		200	21
				3000 855 301			215	21
				3074 600 105	Länge [mm] / Length [mm]:1271 Hülllänge [mm] / Sleeve Length [mm]:1021	(82) (60)		
2.5 D 4x4	08.89-03.01	8140.67.2550, S8U750, S8U752, 8140.67.2500, S8U758, 8140.67.2580		3000 855 301			215	21

TRAFIC Kasten / Box (TXX) 05.89 - 03.01

1.7	08.92-08.94	F1N720		3000 154 001			200	26
				3000 962 001 HD			200	26
				1863 869 009	Kugellager / Ball Bearing	(65)	40	
2.0 2.2, 70 kW 2.2 4x4, 70 kW 2.2 4x4, 74 kW	05.89-08.90 05.89-06.94 05.89-06.94 06.94-10.97	J5R716, J7T600, J7T780		3000 441 001			215	21
				1863 869 009	Kugellager / Ball Bearing	(65)	40	
2.2, 74 kW	06.94-10.97	J7T600		3000 169 004	T2WE05		200	21
				3000 441 001	TBXE05 / TBZE05 / T1XE05 / T3XE05		215	21
				1863 869 009	Kugellager / Ball Bearing	(65)	40	
1.9 D	06.97-03.01	F8Q606		3000 951 526			200	26
				1863 869 009	Kugellager / Ball Bearing	(65)	40	
				3074 600 104	Länge [mm] / Length [mm]:1284 Hülllänge [mm] / Sleeve Length [mm]:840 mit manueller Nachstellung / with manual adjustment	(82) (60) (212)		
2.1 D, 43 kW	05.89-06.94	852750		3000 169 004	T2W305 / TBX305 / T3X305 / TBX300 / T2X300 / TAX300 / T1X305		200	21
				1863 869 009	Kugellager / Ball Bearing	(65)	40	
2.1 D, 47 kW	06.94-10.97	J8S758, J8S620		3000 169 004			200	21
				1863 869 009	Kugellager / Ball Bearing	(65)	40	



RENAULT

TRAFIC Kasten / Box (TXX) 05.89 - 03.01

2.5 D	05.89-03.01	8140.67.2550, S8U750, S8U752, 8140.67.2500, S8U758, 8140.67.2580	3000 169 004	10.1994-> T5XG05		200	21
			3000 855 301 ⊕			215	21
			3074 600 105	Länge [mm] / Length [mm]:1271 Hüllennlänge [mm] / Sleeve Length [mm]:1021	(82) (60)		
2.5 D 4x4	05.89-03.01	S8U750, S8U752, 8140.67.2500, 8140.67.2580	3000 855 301 ⊕			215	21

TRAFIC Pritsche/Fahrgestell // Platform/Chassis (PXX) 03.89 - 03.01




























1.7	05.89-08.94	F1N722	3000 154 001			200	26
			1863 869 009	Kugellager / Ball Bearing	(65)	40	
2.0 [RWD]	05.89-10.97	J5R726	3000 441 001			215	21
			1863 869 009	Kugellager / Ball Bearing	(65)	40	
2.1 D [RWD], 43 kW	05.89-06.94	852720	3000 169 004			200	21
			1863 869 009	Kugellager / Ball Bearing	(65)	40	
2.1 D [RWD], 47 kW	06.94-10.97	J8S758, J8S620	3082 133 041			200	
			1861 869 042			200	21
			3151 600 559				
			1863 869 009	Kugellager / Ball Bearing	(65)	40	
2.5 D	05.89-03.01	S8U720, 8140.61.240, S8U722	3000 169 004	10.1994-> T7WG05 / T5XG05		200	21
			3000 855 301 ⊕			215	21

TRAFIC II (FL, EL, JL) 03.01 -

2.0 (FL0A)	03.01 -	F4R722, F4R720	3000 951 126 ⊖			240	21
			3182 600 202	-> 11.2011 Anzahl der Befestigungsbohrungen / Number of mounting bores:2 Immer erneuern / Renew everytime	(10) (61)		
			3182 600 195	11.2011 - 02.2014 Immer erneuern / Renew everytime	(61)		
			1863 869 009	Kugellager / Ball Bearing	(65)	40	
			6284 605 012 LHD				
2.0 16V	08.06 -	F4R820	3000 951 126 ⊖			240	21
			3182 600 202	-> 11.2011 Getr. / GBox: PK6 372, PK6 376 Anzahl der Befestigungsbohrungen / Number of mounting bores:2 Immer erneuern / Renew everytime	(10) (61)		
			3182 600 195	11.2011 - 02.2014 Getr. / GBox: PK6 372, PK6 376 Immer erneuern / Renew everytime	(61)		
			3182 998 101	Getr. / GBox: PK6 009,022,026,072 Getr. / GBox: 076 Anzahl der Befestigungsbohrungen / Number of mounting bores:3 Immer erneuern / Renew everytime	(10) (61)		
			1863 869 009	-> 01.2009 Kugellager / Ball Bearing	(65)	40	
			6284 605 012 LHD				



RENAULT

TRAFIC II (FL, EL, JL)		03.01 -								
1.9 dCi 1.9 dCi 80 (FL0B)	04.01 -07.03 03.01 -	F9Q762, F9Q760		3000 951 103 	->01.2003		240	21		
				3000 951 908 	01.2003->		240	21		
				3182 600 202	Getr. / GBox: PK5 363,369 Anzahl der Befestigungsbohrungen / Number of mounting bores:2 Immer erneuern / Renew everytime	(10) (61)				
				3182 998 101	Getr. / GBox: PK5 011,013,019,63, Getr. / GBox: 069 Anzahl der Befestigungsbohrungen / Number of mounting bores:3 Immer erneuern / Renew everytime	(10) (61)				
				1863 869 009	Kugellager / Ball Bearing	(65)	40			
				6284 605 012 						
1.9 dCi 100 (FL0C)	03.01 -	F9Q760		3000 951 103 	->01.2003		240	21		
				3000 951 908 	01.2003->		240	21		
				3182 600 202	->11.2011 Getr. / GBox: PK6 371,373,375,381 Anzahl der Befestigungsbohrungen / Number of mounting bores:2 Immer erneuern / Renew everytime	(10) (61)				
				3182 600 195	11.2011 - 02.2014 Getr. / GBox: PK6 371,373,375,381 Immer erneuern / Renew everytime	(61)				
				3182 998 101	Getr. / GBox: PK6 008,021,023,025 Getr. / GBox: 031,071,073,075,081 Anzahl der Befestigungsbohrungen / Number of mounting bores:3 Immer erneuern / Renew everytime	(10) (61)				
				1863 869 009	Kugellager / Ball Bearing	(65)	40			
				6284 605 012 						
2.0 dCi 90 (FL0H) 2.0 dCi 115 (FL01, FL0U)	08.06 - 08.06 -	M9R630, M9R782, M9R692, M9R786, M9R780		3000 990 345 	Anzahl der Befestigungsbohrungen am CSC: 2 / Number of fastening bores at the CSC: 2	(11)	242	21		
				3000 950 651 			242	21		
				3182 600 195	Schaltgetriebe, automatisch betätigt / Automated Manual Transmission Immer erneuern / Renew everytime	(105) (61)				
				1863 869 009	Kugellager / Ball Bearing	(65)	40			
				6284 605 012 						



RENAULT

TRAFIC II (FL, EL, JL)		03.01 -						
2.5 dCi 135 (FL0D)	05.03-	G9U730		3000 951 142	-> 07.2004		230	21
				3000 951 380	07.2004->		242	21
				3000 951 395	Schaltgetriebe, automatisch betätigt / Automated Manual Transmission	(105)	242	21
				2294 501 081	-> 07.2004 enthält Schwungradbefestigungsschrauben / includes bolt for flyweel mounting	(155)	240	
				3182 600 202	Getr. / GBox: PK6 374,377 Anzahl der Befestigungsbohrungen / Number of mounting bores:2 Immer erneuern / Renew everytime	(10) (61)		
				3182 998 101	Getr. / GBox: PK6 007,024,027,028 Getr. / GBox: PK6 074,077; Getr. / GBox: PA6 001,051,056 Anzahl der Befestigungsbohrungen / Number of mounting bores:3 Immer erneuern / Renew everytime	(10) (61)		
				3182 600 202	Getr. / GBox: PA6 351,356 Schaltgetriebe, automatisch betätigt / Automated Manual Transmission Anzahl der Befestigungsbohrungen / Number of mounting bores:2 Immer erneuern / Renew everytime	(105) (10) (61)		
				3182 998 101	Getr. / GBox: PK6 007,024,027,028 Getr. / GBox: PK6 074,077; Getr. / GBox: PA6 001,051,056 Schaltgetriebe, automatisch betätigt / Automated Manual Transmission Anzahl der Befestigungsbohrungen / Number of mounting bores:3 Immer erneuern / Renew everytime	(105) (10) (61)		
				1863 869 009	Kugellager / Ball Bearing	(65)	40	
				6284 605 012				
2.5 dCi 145 (FL0J)	08.06-	G9U630		3000 950 651	-> 10.2013		242	21
				3182 600 202	Anzahl der Befestigungsbohrungen / Number of mounting bores:2 Immer erneuern / Renew everytime	(10) (61)		
				1863 869 009	Kugellager / Ball Bearing	(65)	40	
				6284 605 012				



RENAULT

TRAFIC II (FL, EL, JL) 03.01 -

2.5 DTI	03.03-07.03	G9U730		3000 951 142	->07.2004		230	21	
				3000 951 380	07.2004->		242	21	
				3000 951 395	Schaltgetriebe, automatisch betätigt / Automated Manual Transmission	(105)	242	21	
					2294 501 081	enthält Schwungradbefestigungsschrauben / includes bolt for flywheel mounting	(155)	240	
					3182 600 202	Getr. / GBox: PK6 374,377 Anzahl der Befestigungsbohrungen / Number of mounting bores:2 Immer erneuern / Renew everytime	(10) (61)		
					3182 998 101	Getr. / GBox: PK6 007,024,027,028 Getr. / GBox: PK6 074,077; Getr. / GBox: PA6 001,051,056 Anzahl der Befestigungsbohrungen / Number of mounting bores:3 Immer erneuern / Renew everytime	(10) (61)		
					3182 600 202	Getr. / GBox: PA6 351,356 Schaltgetriebe, automatisch betätigt / Automated Manual Transmission Anzahl der Befestigungsbohrungen / Number of mounting bores:2 Immer erneuern / Renew everytime	(105) (10) (61)		
					3182 998 101	Getr. / GBox: PK6 007,024,027,028 Getr. / GBox: PK6 074,077; Getr. / GBox: PA6 001,051,056 Schaltgetriebe, automatisch betätigt / Automated Manual Transmission Anzahl der Befestigungsbohrungen / Number of mounting bores:3 Immer erneuern / Renew everytime	(105) (10) (61)		
	1863 869 009	Kugellager / Ball Bearing	(65)	40					
	6284 605 012								

TWINGO (C06,S06_) 03.93 -

1.2 (C067) 1.2 (C066, C068)	05.96- 05.96-	D7F700, D7F701, D7F702, D7F703, D7F704		3000 168 101	C,S066,067		180	26
				3000 822 801	C,S066,067 für / for:Easy Halbautomatik / Semi-automatic	(157) (59)	180	26
				3074 600 270	Länge [mm] / Length [mm]:940 Hüllennlänge [mm] / Sleeve Length [mm]:570 mit manueller Nachstellung / with manual adjustment	(82) (60) (212)		
1.2 (C063, C064)	03.93-10.96	C3G702, C3G700		3000 951 515	C,S063,064 für / for:Easy	(157)	180	26
				3000 168 101	C,S063,064		180	26
				3074 600 270	Länge [mm] / Length [mm]:940 Hüllennlänge [mm] / Sleeve Length [mm]:570 mit manueller Nachstellung / with manual adjustment	(82) (60) (212)		
1.2 16V (C060)	08.04 -	D4F708		3000 951 059	Nur zusammen verbauen / Only install together	(96)	180	26
				3074 600 270	Länge [mm] / Length [mm]:940 Hüllennlänge [mm] / Sleeve Length [mm]:570 mit manueller Nachstellung / with manual adjustment	(82) (60) (212)		
1.2 16V (C06C, C06D, C06K)	01.01 -	D4F702		3000 168 101	C,S063,064		180	26
				3074 600 270	Länge [mm] / Length [mm]:940 Hüllennlänge [mm] / Sleeve Length [mm]:570 mit manueller Nachstellung / with manual adjustment	(82) (60) (212)		

TWINGO II (CN0_) 03.07 -

1.2 (CN0D) 1.2 16V (CN04, CN0A, CN0B) 1.2 16V (CN0K, CN0V)	03.07 - 03.07 - 03.07 -	D7F800, D4F764, D4F772		3000 951 059	Nur zusammen verbauen / Only install together	(96)	180	26	
1.2 Turbo (CN0C, CN0F) 1.2 TCe 100 (CN0P)	03.07 - 02.11 -	D4F782, D4F780		3000 951 391			200	26	
					3182 600 129	Durchmesser Druckleitungsanschluß [mm] / Pressure hose connector diameter [mm]:13,3 Immer erneuern / Renew everytime	(34) (61)		
					6284 600 664	->09.2012			



RENAULT

TWINGO II (CN0_) 03.07 -

1.6 RS (CN0N, CN0R, CN0S)	05.08 -	K4M854		3182 600 212	->07.2011 Durchmesser Druckleitungsanschluß [mm] / Pressure hose connector diameter [mm]:13,3 Immer erneuern / Renew everytime	(34)		
				6284 600 664 <small>LHD</small>	->09.2012		(61)	
1.5 dCi (CN0E)	03.07 -	K9K740		3000 951 969				215 26
				3182 600 129	Durchmesser Druckleitungsanschluß [mm] / Pressure hose connector diameter [mm]:13,3 Immer erneuern / Renew everytime	(34)		
				6284 600 664	->09.2012	(61)		
1.5 dCi 75 1.5 dCi (CN0U) 1.5 dCi 90	10.10 - 04.08 - 10.10 -	K9K718, K9K820		3000 951 128				215 26
				3182 600 129	Durchmesser Druckleitungsanschluß [mm] / Pressure hose connector diameter [mm]:13,3 Immer erneuern / Renew everytime	(34)		
				6284 600 664	->09.2012	(61)		

VEL SATIS (BJ0_) 06.02 -

2.0 16V Turbo (BJ0K)	06.02 -	F4R762, F4R763		3000 951 220				230 21	
				2294 501 196	nur in Verbindung mit / only in connection with:3000 951 220 enthält Schwungradbefestigungsschrauben / includes bolt for flyweel mounting	(239)		230	
				3182 600 202	Anzahl der Befestigungsbohrungen / Number of mounting bores:2 nur als Ersatz für angegebene OE-Nr. / only for the listed OE-Numbers Immer erneuern / Renew everytime	(10)		(238)	
				3182 998 101	Anzahl der Befestigungsbohrungen / Number of mounting bores:3 nur als Ersatz für angegebene OE-Nr. / only for the listed OE-Numbers Immer erneuern / Renew everytime	(10)		(238)	
				1863 869 009	->10.2009 Kugellager / Ball Bearing	(61)		(61)	40
				6284 600 691 <small>LHD</small>		(65)			
2.0 16 V Turbo	04.04 -	F4R766, F4R767		2294 501 196	nur in Verbindung mit / only in connection with:3000 951 220 enthält Schwungradbefestigungsschrauben / includes bolt for flyweel mounting	(239)		230	
				3182 600 202	Anzahl der Befestigungsbohrungen / Number of mounting bores:2 nur als Ersatz für angegebene OE-Nr. / only for the listed OE-Numbers Immer erneuern / Renew everytime	(10)		(238)	
				3182 998 101	Anzahl der Befestigungsbohrungen / Number of mounting bores:3 nur als Ersatz für angegebene OE-Nr. / only for the listed OE-Numbers Immer erneuern / Renew everytime	(10)		(238)	
				1863 869 009	->10.2009 nicht für Motorcode / not for engine code:F4R765 Kugellager / Ball Bearing	(61)		(232)	40
				6284 600 691 <small>LHD</small>		(65)			
				3000 951 942					
2.0 dCi (BJ03) 2.0 dCi (BJ03, BJ0B)	08.05 - 01.06 -	M9R760		3000 951 942	12.2006->			250 21	
		M9R762		3000 951 942				250 21	
		M9R760, 762, 763		3182 600 202	Anzahl der Befestigungsbohrungen / Number of mounting bores:2 Immer erneuern / Renew everytime	(10)		(61)	
				1863 869 009	Kugellager / Ball Bearing	(65)		40	



RENAULT

VEL SATIS (BJ0_)		06.02 -						
2.2 dCi (BJ0H)	04.04 -	G9T606,		3000 951 142		230	21	
2.2 dCi (BJ0E, BJ0F, BJ0G, BJ0H)	09.04 -	G9T700,		2294 501 081	enthält Schwungradbefestigungsschrauben / includes bolt for flywheel mounting	(155)	240	
2.2 dCi (BJ0E, BJ0F)	06.02 -	G9T607, G9T703, G9T600, G9T702		3182 600 202	Anzahl der Befestigungsbohrungen / Number of mounting bores:2 nur als Ersatz für angegebene OE-Nr. / only for the listed OE-Numbers	(10)		
				3182 998 101	Anzahl der Befestigungsbohrungen / Number of mounting bores:3 nur als Ersatz für angegebene OE-Nr. / only for the listed OE-Numbers	(10)		
				1863 869 009	Kugellager / Ball Bearing	(65)	40	
				6284 600 691				

WIND (E4M_)		07.10 -					
1.2 (E4MF)	07.10 -	D4F782		3000 950 658			200
				3182 600 129	Durchmesser Druckleitungsanschluß [mm] / Pressure hose connector diameter [mm]:13,3 Immer erneuern / Renew everytime	(34)	
				6284 600 664		(61)	
1.6 (E4MB, E4MC)	07.10 -	K4M854		3182 600 212	Durchmesser Druckleitungsanschluß [mm] / Pressure hose connector diameter [mm]:13,3 nur als Ersatz für angegebene OE-Nr. / only for the listed OE-Numbers	(34)	
				6284 600 664	Immer erneuern / Renew everytime	(61)	

RENAULT TRUCKS

B Kasten/Kombi // Box Body/Estate 01.83 - 01.92								
70	01.83 - 12.90	8140.61.235		1850 280 790 #	Nur bei Altteil-Rückgabe lieferbar (Reparatur; Werk Bielefeld) / Please return old unit for repair (plant Bielefeld)	(92)	235	
				1878 001 713			235	10
				3151 859 001				
90, 68 kW 90, 71 kW	04.86 - 09.90 08.90 - 01.92	8140.21.235IDS, 8140.27.2530IDS		3499 373 055	Getr. / GBox: ZF		250	
				1897 375 775	Getr. / GBox: ZF			

B Pritsche/Fahrgestell // Platform/Chassis 01.83 - 01.92								
70	01.83 - 12.90	8140.61.235		1850 280 790 #	Nur bei Altteil-Rückgabe lieferbar (Reparatur; Werk Bielefeld) / Please return old unit for repair (plant Bielefeld)	(92)	235	
				1878 001 713			235	10
				3151 859 001				
90, 68 kW 90, 71 kW 90 4x4, 68 kW 90 4x4, 71 kW	04.86 - 09.90 08.90 - 01.92 08.90 - 01.92 08.90 - 01.92	8140.21.235IDS, 8140.27.2530IDS		3499 373 055	Getr. / GBox: ZF		250	
				1897 375 775	Getr. / GBox: ZF			

MASCOTT		01.99 - 12.10					
90	01.99 - 12.01	8140.63		3000 951 026	Getr. / GBox: ZF 5S-200		235 10
110	01.99 - 06.04	8140.43.B.3588, 8140.43.C.2586, 8140.43.B.3586		3400 700 444	Getr. / GBox: ZF 5S-200		265 10
				3151 600 529	Getr. / GBox: ZF 5S-200 Getr. / GBox: ZF 6S-300		
130	01.99 - 06.04	8140.43.S.2585, 8140.43.S.3585		3151 600 529	Getr. / GBox: ZF 6S-300		
140 150.35 (A00300161)	01.01 - 06.04 10.01 - 06.04	8140-43k, 8140.43N.3585		3151 600 529			



RENAULT TRUCKS

MESSENGER		09.90 - 06.99						
B 80.35 (FN40B5), 55 kW	09.90-06.99	8140.07.2585, 8140.07.2530ID, 8140.67.2585		1850 280 790 #	Getr. / GBox: ZF S5.18	(92)	235	
B 80.35 (FN40B5), 56 kW	09.90-06.99			1878 001 713	Getr. / GBox: ZF S5.18		235	10
B 80.45 (FN40A5), 55 kW	09.90-06.99			1878 002 072 ●	Getr. / GBox: ZF S5.18		235	10
B 80.45 (FN40A5), 56 kW	09.90-06.99			3151 859 001	Getr. / GBox: ZF S5.18			
B 110.45 4x4 (4x4F06)	09.96-06.99	8140.23.2565, 8140.23.2585 Sofim8140.28		3400 700 630			250	10
B 110.45 16V 4x4 (4x4F06)	09.96-06.99			1897 375 775	Getr. / GBox: ZF			
B 120.35 (FN40B5)	10.91-07.96	8140.47.2590, 8140.47.2530IDR		3400 700 630			250	10
				3499 373 055	->02.1993		250	
				1897 375 775				
B 120.35 (FN40B7)	09.96-06.99	8140.43.2585		3400 700 630			250	10
B 120.55 (FN60F7)	09.96-06.99			1897 375 775				
B 120.55 (FN60F5)	01.94-09.96	8140.43.2585, 8140.47.2585		1897 375 775				
B 120.65 (FN60F8)	09.96-06.99							
B 120.65 (FN60F6)	01.94-09.96							

ROVER

25 (RF)		09.99 - 05.05						
1.1 16V	01.04-05.05	11K4F, 16K4F, 14K4F		3000 951 507 ■	->Chass. 720772		200	18
1.4 16V, 76 kW	10.99-05.05			3000 951 565 ■	Chass. 720773->		200	17
1.6 16V	10.99-05.05							
1.4 16V, 62 kW	10.99-05.05	14K4M		3000 951 507 ■	->Chass. 720772		200	18
				3000 951 565 ■	Chass. 720773->		200	17
					12.1999->			
1.8 16V, 85 kW	10.99-05.05	18K4K, 18K4F		3000 607 001			215	24
1.8 16V, 107 kW	02.00-05.05							
2.0 iDT	10.99-05.05	20T2N		3000 852 401			228	24

45 (RT)		02.00 - 05.05						
1.4	02.00-05.05	16K4F, 14K4F		3000 951 507 ■	->Chass. 618245		200	18
1.6	02.00-05.05			3000 951 565 ■	Chass. 618246->		200	17
				6283 600 511	Getr. / GBox: R65			
1.8	02.00-05.05	18K4F		3000 607 001			215	24
				6283 600 509	Getr. / GBox: PG1			
				6284 600 603 LHD	Getr. / GBox: PG1			
2.0 V6	02.00-05.05	20K4F		3000 607 001			215	24
2.0 iDT	02.00-05.05	20T2N		3000 852 401			228	24
				6283 600 510	Getr. / GBox: PG1			
				6284 600 603 LHD	Getr. / GBox: PG1			

75 (RJ)		02.99 - 05.05						
1.8	02.99-05.05	K1.8		3000 951 779 ■			230	
				3182 600 116	Immer erneuern / Renew everytime	(61)		
				6284 600 605 LHD				
1.8 Turbo	05.03-05.05	18K4G, KV6, 25K4F		6284 600 605 LHD				
2.5 V6, 129 kW	02.99-10.01							
2.5 V6, 130 kW	10.01-05.05							
2.0 V6	02.99-05.05	20K4F		3000 951 780 ■			228	14
				3182 600 116	Immer erneuern / Renew everytime	(61)		
				6284 600 605 LHD				



ROVER

75 (RJ) 02.99 - 05.05

2.0 CDT	02.99-05.05	204D2, M47R		2294 501 064		230
2.0 CDTi	02.03-05.05			3182 600 117	Immer erneuern / Renew everytime	(61)
				6284 600 604 <small>LHD</small>		

100 / METRO (XP) 11.89 - 12.98

111 C/L/S	03.90-12.98	11K2D, 11K2A		3000 339 001		180	18
114 S/L/GTA	03.90-12.98	14K4C,		3000 340 001	->12.1994	190	18
114 GTI/GT 16V KAT	03.90-12.98	14K2A,		3000 951 507	01.1995->	200	18
114 GTI 16V	08.91-12.98	14K2D, 14K4D, 14K4F					
114 D	10.92-12.94	TUD3		3000 632 001		180	18
115 D	12.94-12.98	TUD5		3000 826 401		180	18

100 Cabriolet / Convertible (XP) 04.94 - 12.98

111	04.94-10.97	11K2D		3000 339 001		180	18
114	04.94-10.97	14K2A, 14K2D		3000 951 507		200	18

200 (XH) 03.85 - 09.89

213 S	09.85-09.89	EV2		3000 213 001 ▲		190	19
216	03.85-09.89	16H		3000 235 001 ▲	->Mot. 16H/B08/110138 ->Mot. 16H/B75/104506 ->Mot. 16H/B26/100408 ->Mot. 16H/B77/157007	215	24
216 Vitesse	03.85-09.89			3000 607 001	Mot. 16H/B08/110139-> Mot. 16H/B75/104507-> Mot. 16H/B26/100409-> Mot. 16H/B77/157008->	215	24

200 Hatchback (XW) 10.89 - 10.95

214	09.93-10.95	14K4C,		3000 340 001		190	18
214 Si/Gsi	10.89-10.95	14K2D,					
214 GSi/Si, 70 kW	01.90-10.95	14K2A,					
214 GSi/Si, 76 kW	12.92-10.95	14K4D, 14K4F					
216 GSi, 82 kW	10.89-10.95	D16Z2,		3000 390 002		203	20
216 GSi, 85 kW	10.89-10.95	D16A8,					
216 GTi, 90 kW	09.90-10.95	D16A7, D16A9					
216 GTi, 96 kW	09.90-10.95						
220 GTi, 100 kW	01.93-10.95	20M4F, 20T4H		3000 607 001		215	24
220 GTi, 103 kW	09.91-10.95						
220 Turbo	01.93-10.95	20T4G		3000 951 716 ▲		228	24
218 TD	09.91-10.95	XUD7TE		1862 608 001		215	24
218 D	09.91-10.95			3151 997 001			

200 Coupe (XW) 10.92 - 06.99

216	10.92-06.99	D16A8		3000 390 002		203	20
220 GSi	05.94-06.99	20T4H		3000 607 001		215	24
220 Turbo	10.92-06.99	20T4G		3000 951 716 ▲		228	24

200 (RF) 11.95 - 03.00

211	01.98-03.00	11K2D,		3000 951 507		200	18
214 i	11.95-03.00	14K2F, 16K4F,					
214 Si	11.95-03.00	14K4F					
216 Si	11.95-03.00						
218 K Vi	11.95-03.00	18K4K		3000 607 001		215	24
220 D/SD	11.95-03.00	20T2R		1862 608 001		215	24
				3151 997 001			
220 SDi	11.95-03.00	20T2N		3000 852 401		228	24



ROVER

400 (XW)		04.90 - 04.95						
414 GSI/SI	04.90-04.95	14K4C,		3000 340 001				190 18
414	01.93-04.95	14K4D, 14K4F						
414 GSI/SI KAT	01.93-04.95							
416 GSI	04.90-04.95	D16Z2,		3000 390 002				203 20
416 GSI/GSE	04.90-04.95	D16A8,						
416 GTI	04.90-04.95	D16A7, D16A9						
416 GTI/GTE	04.90-04.95							
420 GSI/SLI/GTI/Vite	01.93-04.95	20M4F, 20T4H		3000 607 001				215 24
420 GTI/GSI/Vitesse	02.92-04.95							
420 Turbo	01.93-04.95	20T4G		3000 951 716 ▲				228 24
418 TD	09.91-04.95	XUD7TE		1862 608 001				215 24
418 D	09.91-04.95							
400 Tourer (XW)		09.93 - 11.98						
1.6 i, 82 kW	05.94-11.98	D16Z2, D16A8		3000 390 002	->02.1996			203 20
1.6 i, 90 kW	05.94-11.98			3000 951 507 ■	03.1996->			200 18
1.8 i	06.96-11.98	18K4K, 20T4H		3000 607 001				215 24
2.0 i	05.94-11.98							
1.8 TD	09.93-11.98	XUD7TE		1862 608 001				215 24
400 / Hatchback (RT)		05.95 - 03.00						
414 Si	05.95-03.00	16K4F, 14K4F,		3000 951 507 ■				200 18
416 Si, 82 kW	05.95-03.00	D16Y2						
416 Si, 83 kW	05.95-03.00							
418	05.96-03.00	20T4H		3000 607 001				215 24
420 Si Lux	12.95-03.00							
420 D	11.95-03.00	20T2R		1862 608 001				215 24
420 Di	05.95-03.00	20T2N		3000 852 401				228 24
600 (RH)		08.93 - 02.99						
618 i/Si	03.96-02.99	H23A3, F20Z2,		3000 606 001				225 24
620 i	08.93-06.96	F20Z1, F18A3						
620 Si	08.93-02.99							
623 Si	08.93-02.99							
620 Ti Vitesse	07.94-02.99	20T4G		3000 951 716 ▲				228 24
620 Sdi	12.94-02.99	20T2N		3000 852 401				228 24
800 (XS)		10.86 - 02.99						
820 SE/SI	10.86-12.91	20HDM16,		3000 235 001 ▲	->03.1991			215 24
820 SI (XS)	10.88-12.91	20HS		3000 607 001	04.1991->			215 24
820 I/SI (RS)	01.92-02.99	20T4H		3000 607 001				215 24
820 16 V I/SI (XS)	10.86-10.88	20HD		3000 235 001 ▲				215 24
820 16V Turbo (RS)	01.92-02.99	T16		1862 816 002	->Chass. 152419			215 24
					3151 997 001			
					3000 951 716 ▲	Chass. 152420->		
825 SI/Sterling (XS) KAT	10.86-12.91	C25A2,		3151 886 001				
825 SI/Sterling (XS), 123 kW	10.86-10.88	C25A1,						
825 SI/Sterling (XS), 127 kW	01.87-12.91	C27A1, C27A2						
827 SI/Sterling (XS) KAT	02.88-02.99							
827 SI/Sterling (XS)	02.88-12.91							
825 Si Lux (RS)	04.96-02.99	25K4F		3082 720 001				228
					3151 997 001			



ROVER

800 Hatchback (XS)		10.86 - 02.99					
820 SE/SI	10.86-12.91	20HDM16,	🌀	3000 235 001 ▲	->03.1991		215 24
820 SI (XS)	10.88-12.91	20HD, 20HS		3000 607 001	04.1991->		215 24
820 i/SI (XS)	10.88-12.91						
820 I/SI (XS)	01.93-02.99	20T4H	🌀	3000 607 001			215 24
820 16V Turbo (RS)	01.92-02.99	T16	🌀	1862 816 002	->Chass. 152419		215 24
			🌀	3151 997 001			
			🌀	3000 951 716 ▲	Chass. 152420->		228 24
827 Vitesse (XS) KAT	10.88-12.91	C27A1, C27A2	🌀	3151 886 001			
827 24V I/SI (RS) KAT	01.92-02.99						
827 Vitesse/SLI	10.88-12.91						
800 Coupe		08.92 - 02.99					
825 Si (RS)	04.96-02.99	25K4F	🌀	3082 720 001			228
			🌀	3151 997 001			
827 24V (RS)	08.92-02.99	C27A1	🌀	3151 886 001			
2000-3500 Hatchback (SD1) 06.76 - 10.86							
2000	10.82-10.86		🌀	3082 100 041	->Chass. AHH100100 Kupplung nur mit Montagering aus- und einbauen / Remove and install clutch only with assembly ring	(66)	215
			🌀	1863 805 001			
2.3 2600 S 2600	10.77-09.84	12C, 13C	🌀	3082 956 001			242
	10.82-10.86 09.77-10.82		🌀	1863 805 001			
CABRIOLET (XW)		04.90 - 11.99					
214 1.4	01.92-11.99	14K4C,	🌀	3000 340 001			190 18
214 1.4i 16V	01.93-11.99	14K4D, 14K4F					
216 1.6i 16V	01.96-11.99	16K4F	🌀	3000 951 507 ■			200 18
216 1.6i	01.92-11.99	D16A8	🌀	3000 390 002			203 20
COUPE		03.96 - 11.99					
1.6 16 V	03.96-11.99	16K4F	🌀	3000 951 507 ■			200 18
GT 6							
S 2500 TC 2500	01.74-12.77		🌀	3082 100 142	Kupplung nur mit Montagering aus- und einbauen / Remove and install clutch only with assembly ring	(66)	215
			🌀	1861 352 444			215 10
			🌀	1863 805 001			
MAESTRO		09.90 - 01.95					
1.3, 49 kW 1.3, 51 kW	09.90-01.95	12HE	🌀	3000 160 002 ☹	enthält Druckplattenbefestigungsschrauben / includes bolt for pressure plate mounting	(153)	200 24
			🌀	3151 802 003			
1.6	09.90-01.95		🌀	3151 802 003			
2.0 i Turbo M.G.	01.89-03.91		🌀	3000 235 001 ▲			215 24
2.0 i Turbo M.G. 2.0 TD	04.91-12.95	BB	🌀	3000 607 001			215 24
	09.90-01.95						
2.0 D	09.90-10.92		🌀	3000 235 001 ▲	->03.1991		215 24
			🌀	3000 607 001	04.1991->		215 24
MINI		01.91 - 11.00					
1300, 37 kW	10.92-11.00	12A2E,	🌀	3000 951 524 ■	enthält Druckplattenbefestigungsschrauben / includes bolt for pressure plate mounting	(153)	190 32
1300, 39 kW	01.92-04.95	12A2A,					
1300, 45 kW	01.91-12.91	12A2B, 12A2L,					
1300, 46 kW	01.92-11.00	12A2D					



ROVER

MINI Cabriolet / Convertible (XN) 09.92 - 05.01						
1300	09.92-04.95	12A2E		3000 951 524 ■	enthält Druckplattenbefestigungsschrauben / includes bolt for pressure plate mounting	(153) 190 32

MONTEGO Estate (XE) 10.84 - 12.93						
2.0 GTI/LXI	12.90-12.93	20H		3000 235 001 ▲	->03.1991	215 24
				3000 607 001	04.1991->	215 24
2.0 Turbo-D	01.93-12.93	BB		3000 607 001		215 24

MONTEGO 10.88 - 10.95						
1.3	01.88-12.88	C50AA		3000 160 002 ☉	Mot. 100211-> enthält Druckplattenbefestigungsschrauben / includes bolt for pressure plate mounting	(153) 200 24
		C33AA		3000 160 002 ☉	Mot. 111674-> enthält Druckplattenbefestigungsschrauben / includes bolt for pressure plate mounting	(153) 200 24
		12HC		3000 250 001	Mit Ausrücksteller und Drahring / With release plate assembly and fulcrum ring	(84) 200
				3151 802 003		
1.3	05.84-11.88	12HA		3000 286 001 ☉	enthält Druckplattenbefestigungsschrauben / includes bolt for pressure plate mounting	(153) 190 24
				3151 802 003		
1.6 L,HL,HLS	04.84-12.92			3151 802 003	->10.1988 Getr. / GBox: VW	
				3151 997 001	11.1988-> Getr. / GBox: Honda	
2.0	07.84-11.90	20H		3000 235 001 ▲		215 24
2.0 i KAT 2.0 D Turbo	12.90-10.94	20H, BB		3000 235 001 ▲	->03.1991	215 24
	10.88-10.95			3000 607 001	04.1991->	215 24

SPRINT						
2.0	01.73-12.80			1861 352 444		215 10
				1863 805 001		

STREETWISE 08.03 - 05.05						
1.4, 62 kW	08.03-05.05	14K4M, 14K4F		3000 951 565 ■		200 17
1.4, 76 kW	08.03-05.05					

SAAB

9-3 (YS3D) 02.98 - 08.03						
2.0 i 2.3 i	02.98-09.02	B234I, B204I		3000 833 801 ☉		215 14
	02.98-09.02			3182 998 804	Immer erneuern / Renew everytime	(61)
2.0 Turbo, 110 kW 2.0 Turbo, 113 kW 2.0 SE Turbo	01.01-09.02	B205E, B204R, B204E		3000 990 010		228 14
	10.98-09.02 02.98-09.02					
2.0 Turbo, 136 kW	02.98-09.02	B234I		3000 833 801 ☉		215 14
				3182 998 804	Immer erneuern / Renew everytime	(61)
2.0 Turbo, 151 kW	10.99-09.02	B204R		3000 990 010		228 14
2.3 Turbo	10.98-09.02	B235R		3000 990 147		228 14
2.2 TiD, 85 kW	02.98-11.00	X22DTH, D223L		3000 837 201 ☉	->Chass. 12020000	230 14
				3000 951 122 ☉	Chass. 12020001->	230 14
				3182 998 804	Immer erneuern / Renew everytime	(61)
2.2 TiD, 92 kW	11.00-09.02	X22DTH, D223L		3000 837 201 ☉	->Chass. 12020000	230 14
				3000 951 122 ☉	Chass. 12020001->	230 14
				3182 998 804	Immer erneuern / Renew everytime	(61)



SAAB

9-3 (YS3F)		09.02 -							
1.8 i	01.04 -	Z18XE		3000 990 207	->Mot. 20KC2904		205	14	
				3000 990 157	Mot. 20KC2905->		205	14	
				3000 951 071	->Mot. 20KC2904		205	14	
				3000 951 064	Mot. 20KC2905->		205	14	
				3182 600 130	ab Modelljahr: 2005 / from modelyear: 2005 Immer erneuern / Renew everytime	(120) (61)			
				6284 600 484					
	6284 605 018								
1.8t	09.02 -	B207E		3000 951 187	->Mot. 4563702 bis Modelljahr: 2004 / to modelyear: 2004	(139)	240	14	
				3000 990 188	Mot. 4563703-> ab Modelljahr: 2004 / from modelyear: 2004	(119)	240	14	
				3000 990 245	ab Modelljahr: 2009 / from modelyear: 2009	(124)	240	23	
				3000 990 194	ab Modelljahr: 2007 / from modelyear: 2007 bis Modelljahr: 2008 / to modelyear: 2008	(122) (143)	240	23	
				3182 998 001	Immer erneuern / Renew everytime	(61)			
				3182 600 130	Immer erneuern / Renew everytime	(61)			
	6284 600 484								
	6284 605 018								
1.8t BioPower, 110 kW	01.07 -	B207E		3000 990 188			240	14	
				3000 990 245	ab Modelljahr: 2009 / from modelyear: 2009	(124)	240	23	
				3000 990 194	bis Modelljahr: 2008 / to modelyear: 2008	(143)	240	23	
	6284 600 484								
	6284 605 018								
1.8t BioPower, 129 kW 2.0 t BioPower, 129 kW 2.0 t BioPower, 145 kW 2.0 t BioPower, 147 kW	05.09 - 01.07 - 06.07 - 05.09 -	B207L, B207M		3000 990 194			240	23	
				6284 600 484					
				6284 605 018					
2.0 t, 129 kW	09.02 -	B207L		3000 951 187	bis Modelljahr: 2004 / to modelyear: 2004	(139)	240	14	
				3000 990 188	ab Modelljahr: 2005 / from modelyear: 2005	(120)	240	14	
				3000 990 194			240	23	
				3182 998 001	Immer erneuern / Renew everytime	(61)			
				6284 600 484					
				6284 605 018					
2.0 t, 154 kW 2.0 t BioPower, 154 kW	09.02 - 09.02 -	B207R		3000 951 187			240	14	
				3000 990 194			240	23	
				2294 001 003			250		
				3182 998 001	Immer erneuern / Renew everytime	(61)			
				6284 600 484					
				6284 605 018					
2.0 Turbo XWD 2.0 t BioPower XWD, 154 kW	01.08 - 01.08 -	B207R		3000 970 059			250	23	
				2294 001 003			250		
				3182 600 130	Immer erneuern / Renew everytime	(61)			
				6284 600 484					
	6284 605 018								
2.0 t, 162 kW 2.0 t XWD 2.0 t Bio Power 2.0 t BioPower XWD, 162 kW	01.11 - 01.08 - 01.11 - 01.08 -	A20NFT		3000 970 059			250	23	
				2294 001 003			250		
				3182 998 001	Immer erneuern / Renew everytime	(61)			
				3182 600 130	Immer erneuern / Renew everytime	(61)			
				6284 600 484					
				6284 605 018					
2.8 Turbo V6, 169 kW	03.05 -	LP9		3000 951 199	Frontantrieb / Front Wheel Drive	(53)	240	23	
2.8 Turbo V6, 184 kW	03.05 -	B284		3000 990 163			240	23	
		LP9		6284 600 484					
	6284 605 018								



SAAB

9-3 (YS3F) 09.02 -

2.8 Turbo V6, 188 kW 2.8 Turbo V6, 203 kW	12.07 - 04.08 -	B284L	3000 970 059 Allrad / All-wheel Drive (9) 250 23
			3000 951 199 Frontantrieb / Front Wheel Drive (53) 240 23
			2294 000 846 Allrad / All-wheel Drive (9) 250
			3182 998 001 Immer erneuern / Renew everytime (61)
			6284 600 484 LHD 6284 605 018 RHD
2.8 Turbo V6 XWD	05.08 -	B284R	3000 970 059 250 23
			2294 000 846 250
			3182 998 001 Immer erneuern / Renew everytime (61)
			6284 600 484 LHD 6284 605 018 RHD
1.9 TiD, 88 kW	09.04 -	Z19DT	3000 990 281 ->Mot. 6148137 240 23
			3000 990 280 Mot. 6148138-> 240 23
			3182 998 001 Immer erneuern / Renew everytime (61)
			3182 600 130 Immer erneuern / Renew everytime (61)
			6284 600 484 LHD 6284 605 018 RHD
1.9 TTiD, 96 kW	12.07 -	A19DTR	3000 951 915 240 23
			3182 998 001 Immer erneuern / Renew everytime (61)
			3182 600 130 Immer erneuern / Renew everytime (61)
			6284 600 484 LHD 6284 605 018 RHD
1.9 TiD, 110 kW	09.04 -	Z19DTH	3000 970 045 ->Mot. 17361103 240 23
			3000 990 281 ->Mot. 17361103 240 23
			3000 970 041 Mot. 17361104-> 240 23
			3000 990 280 Mot. 17361104-> 240 23
			2294 000 296 ->Mot. 17361103 enthält Schwungradbefestigungsschrauben / includes bolt for flyweel mounting (155) 240
			2294 000 996 Mot. 17361104-> 240
			3182 998 001 Immer erneuern / Renew everytime (61)
			3182 600 130 Immer erneuern / Renew everytime (61)
			6284 600 484 LHD 6284 605 018 RHD
1.9 TTiD, 118 kW 1.9 TTiD, 132 kW	12.07 - 12.07 -	A19DTR, Z19DTR	3000 951 915 240 23
			3000 990 235 240 23
			3182 998 001 Immer erneuern / Renew everytime (61)
			6284 600 484 LHD 6284 605 018 RHD
2.2 TiD	09.02 -	D223L	3000 951 187 240 14
			3000 990 194 240 23
			3182 998 001 Immer erneuern / Renew everytime (61)
			6284 600 484 LHD 6284 605 018 RHD

9-3 Cabriolet / Convertible (YS3F) 08.03 -

1.8 i	01.04 -	Z18XE	3000 990 207 ->Mot. 20KC2904 205 14
			3000 990 157 Mot. 20KC2905-> 205 14
			3000 951 071 ->Mot. 20KC2904 205 14
			3000 951 064 Mot. 20KC2905-> 205 14
			3182 600 130 Immer erneuern / Renew everytime (61)
			6284 600 484 LHD 6284 605 018 RHD



SAAB

9-3 Cabriolet / Convertible (YS3F) 08.03 -

1.8t	08.03-	B207E		3000 951 187	->Mot. 4563702 bis Modelljahr: 2004 / to modelyear: 2004	(139)	240	14
				3000 990 188	Mot. 4563703-> ab Modelljahr: 2004 / from modelyear: 2004	(119)	240	14
				3000 990 245	ab Modelljahr: 2009 / from modelyear: 2009	(124)	240	23
				3000 990 194	ab Modelljahr: 2007 / from modelyear: 2007 bis Modelljahr: 2008 / to modelyear: 2008	(122) (143)	240	23
				3182 998 001	Immer erneuern / Renew everytime	(61)		
				3182 600 130	Immer erneuern / Renew everytime	(61)		
				6284 600 484	LHD			
				6284 605 018	RHD			
1.8t BioPower, 110 kW	01.07-	B207E		3000 951 187	->Mot. 4563702		240	14
				3000 990 188	Mot. 4563703->		240	14
				3000 990 245	ab Modelljahr: 2009 / from modelyear: 2009	(124)	240	23
				3000 990 194	ab Modelljahr: 2007 / from modelyear: 2007 bis Modelljahr: 2008 / to modelyear: 2008	(122) (143)	240	23
				3182 998 001	Immer erneuern / Renew everytime	(61)		
				3182 600 130	Immer erneuern / Renew everytime	(61)		
				6284 600 484	LHD			
				6284 605 018	RHD			
1.8t BioPower, 129 kW 2.0 t BioPower, 129 kW	01.07 - 01.07 -	B207L		3000 990 194			240	23
				6284 600 484	LHD			
				6284 605 018	RHD			
2.0 t, 129 kW	08.03-	B207L		3000 951 187	bis Modelljahr: 2004 / to modelyear: 2004	(139)	240	14
				3000 990 188	ab Modelljahr: 2005 / from modelyear: 2005	(120)	240	14
				3000 990 194			240	23
				3182 998 001	Immer erneuern / Renew everytime	(61)		
				6284 600 484	LHD			
				6284 605 018	RHD			
2.0 t, 154 kW	08.03-	B207R		3000 951 187			240	14
				3000 990 194			240	23
				2294 001 003			250	
				3182 998 001	Immer erneuern / Renew everytime	(61)		
				6284 600 484	LHD			
				6284 605 018	RHD			
2.0 t, 162 kW 2.0 t BioPower, 162 kW	01.11 - 01.11 -	A20NFT		3000 970 059			250	23
				2294 001 003			250	
				3182 998 001	Immer erneuern / Renew everytime	(61)		
				3182 600 130	Immer erneuern / Renew everytime	(61)		
				6284 600 484	LHD			
				6284 605 018	RHD			
2.8 Turbo V6, 169 kW	02.06-	LP9		3000 951 199	Frontantrieb / Front Wheel Drive	(53)	240	23
2.8 Turbo V6, 184 kW	02.06-	B284		3000 990 163			240	23
		LP9		6284 600 484	LHD			
				6284 605 018	RHD			
2.8 Turbo V6, 188 kW 2.8 Turbo V6, 203 kW 2.8 Turbo V6, 206 kW	12.07 - 02.09 - 02.09 -	B284R, B284L		3000 990 163			240	23
				6284 600 484	LHD			
				6284 605 018	RHD			



SAAB

9-3 Cabriolet / Convertible (YS3F) 08.03 -

1.9 TiD	01.06-	Z19DTH		3000 970 045	->Mot. 17361103		240	23
				3000 990 281	->Mot. 17361103		240	23
				3000 970 041	Mot. 17361104->		240	23
				3000 990 280	Mot. 17361104->		240	23
				2294 000 296	->Mot. 17361103 enthält Schwungradbefestigungsschrauben / includes bolt for flyweel mounting	(155)	240	
				2294 000 996	Mot. 17361104->		240	
1.9 TTiD, 96 kW 1.9 TTiD, 118 kW 1.9 TTiD, 132 kW	12.07 - 12.07 - 12.07 -	A19DTR, Z19DTR		3000 951 915			240	23
				3000 990 235			240	23
				3182 998 001	Immer erneuern / Renew everytime	(61)		
				6284 600 484				
				6284 605 018				
				6284 605 018				

9-3 Kombi / Estate 03.05 -

1.8 i	03.05-	Z18XE		3000 990 207	->Mot. 20KC2904		205	14
				3000 990 157	Mot. 20KC2905->		205	14
				3000 951 071	->Mot. 20KC2904		205	14
				3000 951 064	Mot. 20KC2905->		205	14
				3182 600 130	Immer erneuern / Renew everytime	(61)		
				6284 600 484				
1.8 t	03.05-	B207E		3000 951 187	->Mot. 4563702		240	14
				3000 990 188	Mot. 4563703->		240	14
				3000 990 245	ab Modelljahr: 2009 / from modelyear: 2009	(124)	240	23
				3000 990 194	ab Modelljahr: 2007 / from modelyear: 2007 bis Modelljahr: 2008 / to modelyear: 2008	(122) (143)	240	23
				6284 600 484				
				6284 605 018				
1.8 t BioPower	01.07-	B207E		3000 990 188			240	14
				3000 990 245	ab Modelljahr: 2009 / from modelyear: 2009	(124)	240	23
				3000 990 194	bis Modelljahr: 2008 / to modelyear: 2008	(143)	240	23
				6284 600 484				
				6284 605 018				
				6284 605 018				
2.0 t, 110 kW	03.05-	B207E		3000 990 188	Mot. 4563703->		240	14
				3000 990 245	ab Modelljahr: 2004 / from modelyear: 2004 ab Modelljahr: 2009 / from modelyear: 2009	(119) (124)	240	23
				3000 990 194	ab Modelljahr: 2007 / from modelyear: 2007 bis Modelljahr: 2008 / to modelyear: 2008	(122) (143)	240	23
				6284 600 484				
				6284 605 018				
				6284 605 018				
2.0 t, 129 kW	03.05-	B207L		3000 990 188			240	14
				3000 990 194			240	23
				6284 600 484				
				6284 605 018				
				6284 605 018				
				6284 605 018				
2.0 t BioPower, 129 kW	01.07-	B207L		3000 990 194			240	23
				6284 600 484				
				6284 605 018				
				6284 605 018				
				6284 605 018				
				6284 605 018				
2.0 t, 147 kW	02.09-	B207M		3182 600 130	Immer erneuern / Renew everytime	(61)		
				3182 998 001	Immer erneuern / Renew everytime	(61)		
				6284 600 484				
				6284 605 018				
				6284 605 018				
				6284 605 018				



SAAB

9-3 Kombi / Estate		03.05 -							
2.0 t, 154 kW	03.05-	B207R		3000 951 187				240	14
				3000 990 194				240	23
				2294 001 003				250	
				3182 998 001	Immer erneuern / Renew everytime	(61)			
				6284 600 484					
				6284 605 018					
2.0 t XWD, 154 kW 2.0 t Bio Power XWD	06.08- 06.08-	B207R		3000 970 059				250	23
				2294 001 003				250	
				3182 600 130	Immer erneuern / Renew everytime	(61)			
				6284 600 484					
				6284 605 018					
2.0 t, 162 kW 2.0 t XWD, 162 kW 2.0 t BioPower, 162 kW 2.0 t BioPower XWD	01.11- 01.11- 01.11- 01.11-	A20NFT		3000 970 059	Allrad / All-wheel Drive	(9)	250	23	
				2294 001 003			250		
				3182 998 001	Immer erneuern / Renew everytime	(61)			
				3182 600 130	Immer erneuern / Renew everytime	(61)			
				6284 600 484					
				6284 605 018					
2.8 Turbo V6, 169 kW	03.05-	LP9		3000 951 199	Frontantrieb / Front Wheel Drive	(53)	240	23	
2.8 Turbo V6, 184 kW	03.05-	B284		3000 990 163			240	23	
		LP9		6284 600 484					
				6284 605 018					
2.8 Turbo V6, 188 kW 2.8 Turbo V6, 203 kW	12.07- 05.08-	B284R, B284L		3000 970 059	Allrad / All-wheel Drive	(9)	250	23	
				3000 951 199	Frontantrieb / Front Wheel Drive	(53)	240	23	
				2294 000 846	Allrad / All-wheel Drive	(9)	250		
				3182 998 001	Immer erneuern / Renew everytime	(61)			
				6284 600 484					
				6284 605 018					
2.8 Turbo V6 XWD	05.08-	B284R		3000 970 059			250	23	
				2294 000 846			250		
				3182 998 001	Immer erneuern / Renew everytime	(61)			
				6284 600 484					
				6284 605 018					
1.9 TiD, 88 kW	03.05-	Z19DT		3000 990 281	->Mot. 6148137		240	23	
				3000 990 280	Mot. 6148138->		240	23	
				3182 998 001	Immer erneuern / Renew everytime	(61)			
				6284 600 484					
				6284 605 018					
1.9 TTiD, 96 kW 1.9 TTiD, 118 kW 1.9 TTiD, 132 kW	12.07- 12.07- 12.07-	A19DTR, Z19DTR		3000 951 915			240	23	
				3000 990 235			240	23	
				3182 998 001	Immer erneuern / Renew everytime	(61)			
				6284 600 484					
				6284 605 018					



SAAB

9-3 Kombi / Estate 03.05 -

1.9 TiD, 110 kW	03.05-	Z19DTH		3000 970 045	->Mot. 17361103		240	23
				3000 990 281	->Mot. 17361103		240	23
				3000 970 041	Mot. 17361104->		240	23
				3000 990 280	Mot. 17361104->		240	23
				2294 000 296	->Mot. 17361103 enthält Schwungradbefestigungsschrauben / includes bolt for flyweel mounting	(155)	240	
				2294 000 996	Mot. 17361104->		240	
				3182 998 001	Immer erneuern / Renew everytime	(61)		
				6284 600 484	LHD			
			6284 605 018	RHD				

9-3X 02.09 -

2.0 t XWD 2.0 t BioPower XWD, 154 kW 2.0 t BioPower XWD, 162 kW	02.09- 02.09- 01.11-	B207R, A20NFT		3000 970 059			250	23
				2294 001 003			250	
				3182 600 130	Immer erneuern / Renew everytime	(61)		
				6284 600 484	LHD			
				6284 605 018	RHD			
1.9 TTiD	02.09-	A19DTR, Z19DTR		3000 990 235			240	23
				6284 600 484	LHD			
				6284 605 018	RHD			

9-5 (YS3E) 09.97 -

2.0 t, 110 kW 2.0 t Biopower	09.97- 09.05-	B205E		3000 990 149	bis Modelljahr: 2004 / to modelyear: 2004	(139)	228	14
				3000 990 156	ab Modelljahr: 2004 / from modelyear: 2004	(119)	228	14
				6284 600 114	LHD			
2.0 t BioPower 2.3 Turbo, 134 kW	01.05- 04.08-	B205E, B235E		3000 990 156			228	14
				6284 600 114	LHD			
2.0 t, 141 kW	10.98-	B205E		3000 990 149	Getr. Nr. / GBox No.: ->C03504		228	14
				3000 990 156	Getr. Nr. / GBox No.: C03505->		228	14
				6284 600 114	->Chass. X3039386			
2.0 t, 136 kW	07.00-	B205L		1878 031 331			228	14
				3182 998 001	ab Modelljahr: 2004 / from modelyear: 2004	(119)		
				3182 998 804	Immer erneuern / Renew everytime	(61)		
				6284 600 114	bis Modelljahr: 2004 / to modelyear: 2004	(139)		
				6284 600 114	RHD	(61)		
2.0 Turbo SE	10.98-07.00	B205E		3000 990 149			228	14
				6284 600 114	LHD			
2.3 t, 125 kW 2.3 t, 136 kW	09.97- 01.01-	B235E		3000 990 156	ab Modelljahr: 2004 / from modelyear: 2004	(119)	228	14
				3000 990 149	bis Modelljahr: 2004 / to modelyear: 2004	(139)	228	14
				6284 600 114	LHD			
				6284 600 114	RHD	bis Modelljahr: 2001 / to modelyear: 2001	(136)	
2.3 t BioPower, 136 kW 2.3 t BioPower, 152 kW 2.3 Turbo, 188 kW 2.3 Turbo, 191 kW	01.07- 11.06- 04.08- 11.05-	B235R, B235E		3000 990 153			240	14
				6284 600 114	LHD			
2.3 Turbo, 162 kW	07.03-	B235L		3000 990 151	bis Modelljahr: 2004 / to modelyear: 2004	(139)	240	14
				3000 990 153	ab Modelljahr: 2004 / from modelyear: 2004	(119)	240	14
				6284 600 114	bis Modelljahr: 2007 / to modelyear: 2007	(142)		
				6284 600 114	LHD			
2.3 Turbo, 169 kW	10.99-09.01	B235R		3000 990 151	nur als Ersatz für angegebene OE-Nr. / only for the listed OE-Numbers	(238)	240	14
				6284 600 114				



SAAB

9-5 (YS3E) 09.97 -

2.3 Turbo, 184 kW	09.01 -	B235R		3000 990 151	bis Modelljahr: 2004 / to modelyear: 2004 nur als Ersatz für angegebene OE-Nr. / only for the listed OE-Numbers	(139) (238)	240	14
				3000 990 153	ab Modelljahr: 2004 / from modelyear: 2004 nur als Ersatz für angegebene OE-Nr. / only for the listed OE-Numbers	(119) (238)	240	14
				6284 600 114				
				6284 600 114	bis Modelljahr: 2001 / to modelyear: 2001	(136)		
1.9 TiD	01.06 -	Z19DTH		3000 951 190			240	14
				2294 000 296	enthält Schwungradbefestigungsschrauben / includes bolt for flyweel mounting	(155)	240	
				3182 600 182	Immer erneuern / Renew everytime	(61)		
				6284 600 114				
2.2 TiD	03.02 -	D223L		3000 951 187			240	14
				3182 998 804	bis Modelljahr: 2004 / to modelyear: 2004 Immer erneuern / Renew everytime	(139) (61)		
				3182 998 001	ab Modelljahr: 2004 / from modelyear: 2004 Immer erneuern / Renew everytime	(119) (61)		
				6284 600 114				
3.0 TiD	07.01 -	D308L		3000 990 158	bis Modelljahr: 2004 / to modelyear: 2004	(139)	240	14
				3000 990 159	ab Modelljahr: 2004 / from modelyear: 2004	(119)	240	14
				6284 600 114				

9-5 (YS3G) 05.10 -

1.6 Turbo	05.10 -	A16LET		3000 951 081			215	20
				2294 000 998			215	
				3182 600 184	Immer erneuern / Renew everytime	(61)		
				6284 605 019				
				6284 605 018				
2.0 TiD	05.10 -	A20DTH		3000 970 060	Allrad / All-wheel Drive	(9)	250	23
				3000 970 059	Frontantrieb / Front Wheel Drive	(53)	250	23
				2294 001 002	enthält Schwungradbefestigungsschrauben / includes bolt for flyweel mounting	(155)	250	
				3182 600 188	Immer erneuern / Renew everytime	(61)		
				6284 605 019				
	6284 605 018							
2.0 TTiD	05.10 -	A20DTR		3000 970 059			250	23
				2294 001 592	enthält Schwungradbefestigungsschrauben / includes bolt for flyweel mounting	(155)	250	
				3182 600 188	Immer erneuern / Renew everytime	(61)		
				6284 605 019				
				6284 605 018				
2.0 TTiD XWD	05.10 -	A20DTR		3000 970 060			250	23
				2294 001 592	enthält Schwungradbefestigungsschrauben / includes bolt for flyweel mounting	(155)	250	
				3182 600 188	Immer erneuern / Renew everytime	(61)		
				6284 605 019				
				6284 605 018				
2.0 Turbo 2.0 Turbo XWD 2.0 t BioPower 2.0 t BioPower XWD	05.10 - 05.10 - 05.10 - 05.10 -	A20NHT, A20NFT		3000 970 059			250	23
				2294 001 003			250	
				3182 600 188	Immer erneuern / Renew everytime	(61)		
				6284 605 019				
				6284 605 018				



SAAB

90		08.84 - 08.87								
2.0	08.84-08.87	B20I		3000 366 001	Schaltgetriebe 4 Gang / Manual Transmission, 4-speed Kupplung nur mit Montagering aus- und einbauen / Remove and install clutch only with assembly ring	(100)	203	17		
				1850 282 744	->Chass. F6010403	(66)				
				3163 900 001	Chass. F6010404-> Kugellager / Ball Bearing	(65)				
95										
95				1881 065 101					180	
				3151 270 602						
				1805 041 200						
99		11.67 - 01.87								
2.0	10.72-08.74	B20P		3000 366 001	Schaltgetriebe 4 Gang / Manual Transmission, 4-speed Kupplung nur mit Montagering aus- und einbauen / Remove and install clutch only with assembly ring	(100)	203	17		
						(66)				
2.0 GL	09.74-12.84	B20I, B20C		3000 366 001	Schaltgetriebe 4 Gang / Manual Transmission, 4-speed Kupplung nur mit Montagering aus- und einbauen / Remove and install clutch only with assembly ring	(100)	203	17		
				1850 282 744		(66)				
900 I		01.79 - 06.94								
2.0 c, 74 kW 2.0 c, 79 kW 2.0 i, 81 kW 2.0 i, 85 kW 2.0 EMS	07.82-12.88 11.80-08.84 09.85-08.90 11.80-08.90 01.79-12.80	B20T, B201XC, B201, BT20, B20, B201XI, BI20		3000 366 001	->Chass. H*** Schaltgetriebe 4 Gang / Manual Transmission, 4-speed Kupplung nur mit Montagering aus- und einbauen / Remove and install clutch only with assembly ring	(100)	203	17		
				3000 366 001	Chass. J***-> Kupplung nur mit Montagering aus- und einbauen / Remove and install clutch only with assembly ring	(66)	203	17		
				1850 282 744	->Chass. F1005756 ->Chass. F2002936 Chass. F1009804 - Chass. F1999999 Chass. F2005018 - Chass. F2999999 Schaltgetriebe 4 Gang / Manual Transmission, 4-speed	(100)				
				1850 282 744	->Chass. E*** Chass. F1000001 - Chass. F1005756 Chass. F1009804 - Chass. F1999999 Chass. F2000001 - Chass. F2002936					
				3163 900 001	Chass. F1005757 - Chass. F1009803 Chass. F2002937 - Chass. F2005017 Chass. G***-> Kugellager / Ball Bearing	(65)				
2.0 -16 2.1 -16	01.89-12.93 08.90-12.93	B202I, B212I		3000 366 001	Kupplung nur mit Montagering aus- und einbauen / Remove and install clutch only with assembly ring	(66)	203	17		
				3163 900 001	Kugellager / Ball Bearing	(65)				
2.0 Turbo, 103 kW 2.0 Turbo, 107 kW 2.0 Turbo, 110 kW	10.86-12.91 10.80-07.85 01.86-12.88	BSI20, B201S, B201XL		3000 443 001	Kupplung nur mit Montagering aus- und einbauen / Remove and install clutch only with assembly ring	(66)	215	17		
				1850 282 744	->Chass. F1005756 ->Chass. F2002936 Chass. F2005018 - Chass. F2999999 Chass. F1009804 - Chass. F1999999					
				3163 900 001	Chass. F1005757 - Chass. F1009803 Chass. F2002937 - Chass. F2005017 Chass. G*** - Chass. K*** Kugellager / Ball Bearing	(65)				
2.0 S Turbo-16, 104 kW 2.0 S Turbo-16, 107 kW	07.91-12.93 01.92-12.93	B202S		3000 644 001			228	17		
				3163 900 001	Kugellager / Ball Bearing	(65)				



SAAB

900 I 01.79 - 06.94

2.0 Turbo-16, 118 kW 2.0 Turbo-16 S 2.0 Turbo-16 S KAT	11.85-12.93 01.84-12.88 01.89-12.93	B202XL		3000 443 001	->Chass. K*** Kupplung nur mit Montagering aus- und einbauen / Remove and install clutch only with assembly ring	(66)	215	17
				3000 644 001	Chass. L***->		228	17
				1850 282 744	->Chass. F1002756			
				3163 900 001	Chass. F1002757-> Kugellager / Ball Bearing	(65)		
2.0 Turbo-16, 132 kW	01.93-06.94	B202L		3000 443 001	->Chass. K*** Kupplung nur mit Montagering aus- und einbauen / Remove and install clutch only with assembly ring	(66)	215	17
				3000 644 001	Chass. L***->		228	17
				1850 282 744	->Chass. F1002756			
				3163 900 001	Chass. F1002757-> Kugellager / Ball Bearing	(65)		
				3074 600 295	->Chass. V Länge [mm] / Length [mm]:812 Hüllenlänge [mm] / Sleeve Length [mm]:479 mit manueller Nachstellung / with manual adjustment	(82) (60) (212)		

900 II 07.93 - 02.98

2.0 i, 96 kW	08.94-02.98	B204I		3000 715 001 LHD	->Chass. V		215	14
				3000 833 801 LHD	Chass. W***->		215	14
				3000 715 001 RHD			215	14
				3182 998 804 LHD	Chass. W***-> Immer erneuern / Renew everytime	(61)		
				3074 600 295	->Chass. V Länge [mm] / Length [mm]:812 Hüllenlänge [mm] / Sleeve Length [mm]:479 mit manueller Nachstellung / with manual adjustment	(82) (60) (212)		
2.0 i, 98 kW	12.93-07.94	B206I		3000 641 001	->Mot. R129242		228	14
				3000 715 001	Mot. R129243->		215	14
				3074 600 295	->Chass. V Länge [mm] / Length [mm]:812 Hüllenlänge [mm] / Sleeve Length [mm]:479 mit manueller Nachstellung / with manual adjustment	(82) (60) (212)		
2.0 -16 Turbo, Schrägheck	07.93-02.98	B204L		3000 641 001 LHD	->Chass. V		228	14
				3000 990 010 LHD	Chass. W***->		228	14
				3000 641 001 RHD			228	14
				3074 600 295	->Chass. V Länge [mm] / Length [mm]:812 Hüllenlänge [mm] / Sleeve Length [mm]:479 mit manueller Nachstellung / with manual adjustment	(82) (60) (212)		
2.0 -16 Turbo, Cabriolet	12.93-02.98	B204L		3000 641 001 LHD	->Chass. V		228	14
				3000 990 010 LHD	Chass. W***->		228	14
				3000 641 001 RHD			228	14
				3082 299 631	für / for:Sensoinic	(157)	228	
				1878 005 624	für / for:Sensoinic	(157)	228	14
				3074 600 295	->Chass. V Länge [mm] / Length [mm]:812 Hüllenlänge [mm] / Sleeve Length [mm]:479 mit manueller Nachstellung / with manual adjustment	(82) (60) (212)		
2.3 -16	07.93-02.98	B234I		3000 641 001	->Mot. R129242		228	14
				3000 715 001 LHD	Mot. R129243 - Chass. V		215	14
				3000 833 801 LHD	Chass. W***->		215	14
				3000 715 001 RHD	Mot. R129243->		215	14
				3182 998 804 LHD	Chass. W***-> Immer erneuern / Renew everytime	(61)		
				3074 600 295	->Chass. V Länge [mm] / Length [mm]:812 Hüllenlänge [mm] / Sleeve Length [mm]:479 mit manueller Nachstellung / with manual adjustment	(82) (60) (212)		
2.5 -24 V6	07.93-02.98	B258I		3000 615 001	->Chass. S***		228	14
				3000 951 083	Chass. T***->		228	14



SAAB

9000 04.85 - 12.98

2.0 -16	01.89-01.93	B202I		3000 516 001	->Chass. K1009820 ->Chass. K2004819 ->Chass. K8000153 Kupplung nur mit Montagering aus- und einbauen / Remove and install clutch only with assembly ring (66)	215	17
				3000 516 002	Chass. K8000154-> Chass. K1008921-> Chass. K2004820-> Kupplung nur mit Montagering aus- und einbauen / Remove and install clutch only with assembly ring (66)	215	17
2.0 -16 CD, 96 kW	09.93-12.98	B204S, B204I,		3000 715 002	->Mot. V028943	215	14
2.0 -16 CD, 110 kW	09.93-12.98	B204E		3000 645 001	Mot. V028944->	240	14
2.0 -16 Turbo CD	09.92-12.98	B202S		3000 444 001 ▲#	->07.1993	228	17
		B204E		3000 715 002	->Mot. V028943	215	14
2.3 -16 CD	08.89-12.98	B234I		3000 516 002	->07.1993 Kupplung nur mit Montagering aus- und einbauen / Remove and install clutch only with assembly ring (66)	215	17
				3000 715 002	08.1993->	215	14
2.3 -16 CDE	09.93-12.98	B234I		3000 715 002		215	14
2.3 -16 CDE Eco-Power	09.93-12.98	B234E, B308I		3000 645 001		240	14
3.0 -24 V6 CD/CDE	07.94-12.98						
2.3 -16 CD Turbo	07.90-12.98	B234L		3000 643 002 #		240	14

9000 Schrägheck / Hatchback 09.84 - 12.98

2.0 -16, 92 kW 2.0 -16, 94 kW	12.85-12.88 12.85-08.88	B202XI		3000 516 001	->Chass. K1009820 ->Chass. K2004819 ->Chass. K8000153 ->Chass. J8005410 Kupplung nur mit Montagering aus- und einbauen / Remove and install clutch only with assembly ring (66)	215	17
				3000 516 002	Chass. K1008921-> Chass. K2004820-> Chass. K8000154-> Chass. J8005411-> Kupplung nur mit Montagering aus- und einbauen / Remove and install clutch only with assembly ring (66)	215	17
2.0 -16 CS, 94 kW	01.89-12.98	B202I		3000 516 001	->Chass. K1009820 ->Chass. K2004819 ->Chass. K8000153 Kupplung nur mit Montagering aus- und einbauen / Remove and install clutch only with assembly ring (66)	215	17
				3000 516 002	Chass. K1008921-> Chass. K2004820-> Chass. K8000154-> Kupplung nur mit Montagering aus- und einbauen / Remove and install clutch only with assembly ring (66)	215	17
				3000 516 001	->Chass. J8005410 Länderausführung: Schweden / Country Version: Sweden Kupplung nur mit Montagering aus- und einbauen / Remove and install clutch only with assembly ring (66)	215	17
				3000 516 002	Chass. J8005411-> Länderausführung: Schweden / Country Version: Sweden Kupplung nur mit Montagering aus- und einbauen / Remove and install clutch only with assembly ring (66)	215	17
2.0 -16 CS, 96 kW	09.93-12.98	B204S, B204I,		3000 715 002	->Mot. V028943	215	14
2.0 -16 ND Turbo	09.93-12.98	B204E, B202S		3000 645 001	Mot. V028944->	240	14
2.3 -16 CS	09.89-12.98	B234I		3000 516 002	->07.1993 Kupplung nur mit Montagering aus- und einbauen / Remove and install clutch only with assembly ring (66)	215	17
				3000 715 002	08.1993->	215	14
2.3 -16 CSE	09.93-12.98	B234I		3000 715 002		215	14
2.3 -16 CSE Eco Power	09.93-12.98	B234E, B308I		3000 645 001		240	14
3.0 -24 V6 CS/CSE	07.94-12.98						



SAAB

9000 Schrägheck / Hatchback 09.84 - 12.98								
2.3 -16 Turbo	09.90-12.98	B234L		3000 643 002 #	08.1993 - Chass. V	240	14	
				3000 855 101		240	14	
2.3 -16 Turbo CSE	09.93-12.98	B234L, B234R		3000 643 002 #	->Chass. V	240	14	
				2.3 -16 Aero CS, 162 kW		02.93-12.98	240	14
				2.3 -16 Aero CS, 165 kW		02.93-12.98	240	14

SEAT

124 01.68 - 10.80							
1.2	03.69-10.80			1850 282 127			
1.4 4x4	01.77-10.80			3000 198 001		200	20
1.6 Sport 1.8 Sport	01.77-10.80 05.79-10.80			3082 888 001		215	
				1878 004 557		215	20
				1850 282 127			

127 (127A) 04.72 - 12.82							
0.9	05.72-12.82			3082 144 244	->08.1977	160	
				1878 634 007	->08.1977	160	20
				3151 000 123	->08.1977		
				3000 834 101	09.1977-> Nur zusammen verbauen / Only install together	(96)	170 20
1.0	09.77-12.82			3082 107 045 #		180	
				3151 000 123			

128 01.76 - 12.80							
1.2 1.4				3000 060 002		190	17

131 05.75 - 12.86							
1.6	03.82-01.85	132BBOAO		3000 198 001		200	20
1.8	01.75-12.84			3082 888 001 HD		215	
				1878 634 006		215	20
				1850 282 127			

132 01.73 - 12.82							
1.6				3000 198 001		200	20

133 05.74 - 11.79							
0.8	05.74-11.79	DG		3082 144 244		160	
				1878 634 007		160	20

ALHAMBRA (7V8, 7V9) 04.96 - 03.10								
1.8 T 20V	10.97-03.10	AJH		3000 990 014		220	23	
				AWC		3000 950 605 ☹		240
		AJH, AWC		2294 000 839	enthält Schwungradbefestigungsschrauben / includes bolt for flywheel mounting	(155)	240	
				3182 600 197	Immer erneuern / Renew everytime	(61)		
				6284 600 574				



SEAT

ALHAMBRA (7V8, 7V9) 04.96 - 03.10

2.0 i	04.96-03.10	ADY		3000 990 038		228	23	
		ATM		3000 950 605		240	23	
				2294 000 839	enthält Schwungradbefestigungsschrauben / includes bolt for flywheel mounting	(155)	240	
				3182 600 197	Immer erneuern / Renew everytime	(61)		
		ATM, ADY		6284 600 574				
2.8 V6 2.8 V6 4motion	06.00-03.10 06.00-03.10	AYL, AUE		3000 856 301	Torsionsgefederte Kupplungsscheibe / torsion damper clutch disc	(109)	235	23
				3182 600 197	Immer erneuern / Renew everytime	(61)		
				6284 600 574				
1.9 TDI, 66 kW	04.96-03.10	1Z, AHU		3000 990 055			228	23
		ANU		2290 601 005	ZMS Modul plus CSC Beinhaltet ZMS, Kupplungsdruckplatte, Kupplungsscheibe und CSC / Contains twin-mass flywheel, clutch cover assembly, clutch disc and CSC enthält Druckplatten- und Schwungradbefestigungsschrauben / includes bolt for pressure plate and flywheel mounting	(26) (152)	240	23
				3000 990 061	->Chass. 7M-1-510 000		240	23
				3000 990 043	Chass. 7M-1-510 001->		240	23
			6284 600 574					
ANU, 1Z, AHU		6284 600 574						
1.9 TDI, 81 kW	08.96-06.00	AFN		3000 990 014			220	23
				6284 600 574				
1.9 TDI, 85 kW 1.9 TDI 4motion	06.00-03.10 06.00-03.10	AUY		3000 990 061	->Chass. 7M-1-510 000		240	23
				3000 990 043	Chass. 7M-1-510 001->		240	23
		BVK		3000 990 043			240	23
		AUY, BVK		2290 601 005	ZMS Modul plus CSC Beinhaltet ZMS, Kupplungsdruckplatte, Kupplungsscheibe und CSC / Contains twin-mass flywheel, clutch cover assembly, clutch disc and CSC enthält Druckplatten- und Schwungradbefestigungsschrauben / includes bolt for pressure plate and flywheel mounting	(26) (152)	240	23
	6284 600 574							
1.9 TDI, 96 kW 1.9 Tdi 4x4	11.02-11.08 06.05-11.08	ASZ		3000 990 232			240	23
				2294 000 871	enthält Schwungradbefestigungsschrauben / includes bolt for flywheel mounting	(155)	240	
				6284 600 574				
1.9 TDI, 110 kW	05.05-05.07	ARL, BTB		3000 990 232			240	23
				2294 000 871	enthält Schwungradbefestigungsschrauben / includes bolt for flywheel mounting	(155)	240	
				6284 600 574				
2.0 TDI	11.05-03.10	BRT		2290 601 005	ZMS Modul plus CSC Beinhaltet ZMS, Kupplungsdruckplatte, Kupplungsscheibe und CSC / Contains twin-mass flywheel, clutch cover assembly, clutch disc and CSC enthält Druckplatten- und Schwungradbefestigungsschrauben / includes bolt for pressure plate and flywheel mounting	(26) (152)	240	23
				3000 990 043			240	23
				6284 600 574				

ALHAMBRA (710) 06.10 -

1.4 TSI	06.10-	CNWB, CTHA, CAVA		3182 600 197	Immer erneuern / Renew everytime	(61)		
				6284 000 137				
2.0 TSI	11.10-	CCZA		2295 000 513	Doppelkupplungsgetriebe / Dual-clutch transmission enthält Schwungradbefestigungsschrauben / includes bolt for flywheel mounting	(31) (155)		



SEAT

ALHAMBRA (710) 06.10 -

2.0 TDI, 85 kW	05.11 -	CFFE		3000 990 318	05.2011-> LUK-Version / LUK-version	(68)	240	23	
				3000 990 328	06.2011-> SACHS-Version / SACHS-version Nur zusammen verbauen / Only install together	(98) (96)	240	23	
					2294 001 362	SACHS-Version / SACHS-version enthält Schwungradbefestigungsschrauben / includes bolt for flyweel mounting	(98) (155)	240	
					3182 600 197	->05.2011 Immer erneuern / Renew everytime	(61)		
					3182 600 204	06.2011-> Immer erneuern / Renew everytime	(61)		
					6284 000 137				
2.0 TDI, 100 kW	06.10-05.11	CFFA		3000 990 248	->05.2011 LUK-Version / LUK-version	(68)	240	23	
				3000 990 328	SACHS-Version / SACHS-version Nur zusammen verbauen / Only install together	(98) (96)	240	23	
					2294 001 362	für Fahrzeuge mit Start-Stopp-Funktion / for vehicles with start-stop function SACHS-Version / SACHS-version enthält Schwungradbefestigungsschrauben / includes bolt for flyweel mounting	(172) (98) (155)	240	
					2294 001 361	für Fahrzeuge ohne Start-Stopp-Funktion / for vehicles without start-stop function SACHS-Version / SACHS-version enthält Schwungradbefestigungsschrauben / includes bolt for flyweel mounting	(181) (98) (155)	240	
					3182 600 204	06.2011-> Immer erneuern / Renew everytime	(61)		
					6284 000 137				
2.0 TDI, 103 kW	06.10 -	CFFB		3000 990 328	->05.2011 SACHS-Version / SACHS-version Nur zusammen verbauen / Only install together	(98) (96)	240	23	
					3000 990 344	06.2011-> SACHS-Version / SACHS-version	(98)	240	26
					3000 970 070	03.2011 - 05.2011 SACHS-Version / SACHS-version	(98)	240	26
					3000 990 248	->05.2011 LUK-Version / LUK-version	(68)	240	23
					3000 990 318	06.2011-> LUK-Version / LUK-version	(68)	240	23
					2294 001 361	für Fahrzeuge ohne Start-Stopp-Funktion / for vehicles without start-stop function SACHS-Version / SACHS-version enthält Schwungradbefestigungsschrauben / includes bolt for flyweel mounting	(181) (98) (155)	240	
					2294 001 362	für Fahrzeuge mit Start-Stopp-Funktion / for vehicles with start-stop function SACHS-Version / SACHS-version enthält Schwungradbefestigungsschrauben / includes bolt for flyweel mounting	(172) (98) (155)	240	
					6284 000 137				



SEAT

ALHAMBRA (710) 06.10 -

2.0 TDI 4Drive	05.11 -	CFFB		3000 990 328	->05.2011 SACHS-Version / SACHS-version Nur zusammen verbauen / Only install together	(98) (96)	240	23
				3000 990 344	06.2011-> SACHS-Version / SACHS-version	(98)	240	26
				3000 990 248	->05.2011 LUK-Version / LUK-version	(68)	240	23
				3000 990 318	06.2011-> LUK-Version / LUK-version	(68)	240	23
				3000 970 062	SACHS-Version / SACHS-version	(98)	240	23
				2294 001 361	für Fahrzeuge ohne Start-Stopp-Funktion / for vehicles without start-stop function SACHS-Version / SACHS-version enthält Schwungradbefestigungsschrauben / includes bolt for flyweel mounting	(181) (98) (155)	240	
				2294 001 362	für Fahrzeuge mit Start-Stopp-Funktion / for vehicles with start-stop function SACHS-Version / SACHS-version enthält Schwungradbefestigungsschrauben / includes bolt for flyweel mounting	(172) (98) (155)	240	
				6284 000 137				
2.0 TDI, 125 kW	06.10 -	CFGB		3000 951 980	->03.2011 LUK-Version / LUK-version	(68)	240	26
				3000 990 344	03.2011-> SACHS-Version / SACHS-version	(98)	240	26
				2294 001 733	03.2011-> für Fahrzeuge mit Start-Stopp-Funktion / for vehicles with start-stop function für Fahrzeuge mit Bremsenergieerückgewinnung / for vehicles with brake energy recovery SACHS-Version / SACHS-version enthält Schwungradbefestigungsschrauben / includes bolt for flyweel mounting	(172) (161) (98) (155)	240	
				3182 600 197	->05.2011 Immer erneuern / Renew everytime	(61)		
				6284 000 137				

ALTEA (5P_) 03.04 -

1.2 TSI 1.6 1.6 LPG	04.10 - 03.04 - 09.09 -	CBZB, BGU, CCSA, CHGA, BSF, CMXA, BSE		3000 950 019			220	28
				6283 005 802	Getr. / GBox: MQ-200			
				6283 000 047	Getr. / GBox: MQ-250			
				6284 000 056				
1.4 16V	05.06 -	CGGB, BXW		3000 951 061			200	28
				6283 000 047	Getr. / GBox: MQ-250			
				6284 000 056				
1.4 TSI	11.07 -	CAXC		3000 951 088			220	28
				6283 005 802	Getr. / GBox: MQ-200			
				6283 000 047	Getr. / GBox: MQ-250			
1.8 TFSI	01.07 -	BZB, CDAA, BYT		3000 951 847	LUK-Version / LUK-version	(68)	230	28
				6283 005 802	Getr. / GBox: MQ-200			
				6283 000 047	Getr. / GBox: MQ-250			
			6284 000 056					
			CDAA		3000 970 047	SACHS-Version / SACHS-version	(98)	240
			2294 000 838	SACHS-Version / SACHS-version enthält Schwungradbefestigungsschrauben / includes bolt for flyweel mounting	(98) (155)	240		



SEAT

ALTEA (5P_)		03.04 -						
2.0 FSI	05.04-03.09	BLR, BLY, BVZ, BVY		2290 601 053	ZMS Modul XTend SACHS-Version / SACHS-version Nur komplett zu LUK tauschbar / only complete replaceable for LUK Beinhaltet ZMS, Kupplungsdruckplatte, Kupplungsscheibe und Ausrücker / Contains twin-mass flywheel, clutch cover assembly, clutch disc and releaser enthält Druckplatten- und Schwungradbefestigungsschrauben / includes bolt for pressure plate and flyweel mounting	(98) (94) (25) (152)	228	28
				3000 970 036 ■	nur in Verbindung mit / only in connection with:2294 001 780 SACHS-Version / SACHS-version	(239) (98)	228	28
				3000 951 120 ■	LUK-Version / LUK-version enthält Druckplattenbefestigungsschrauben / includes bolt for pressure plate mounting	(68) (153)	230	28
				6283 000 047	Getr. / GBox: MQ-200			
				6284 000 056				
2.0 TFSI	04.06-05.09	BWA		2290 601 051	ZMS Modul XTend plus CSC SACHS-Version / SACHS-version Nur komplett zu LUK tauschbar / only complete replaceable for LUK enthält Druckplatten- und Schwungradbefestigungsschrauben / includes bolt for pressure plate and flyweel mounting Beinhaltet ZMS, Kupplungsdruckplatte, Kupplungsscheibe und CSC / Contains twin-mass flywheel, clutch cover assembly, clutch disc and CSC	(98) (94) (152) (26)	240	23
				3000 990 294 ■	nur in Verbindung mit / only in connection with:2294 001 177 SACHS-Version / SACHS-version	(239) (98)	240	23
				3000 990 199	LUK-Version / LUK-version	(68)	240	23
				2295 000 507	Doppelkupplungsgetriebe / Dual-clutch transmission enthält Schwungradbefestigungsschrauben / includes bolt for flyweel mounting	(31) (155)		
				6284 000 056				
2.0 TFSI 4x4, 147 kW	06.07-05.09	BWA		2290 601 051	ZMS Modul XTend plus CSC ->05.2007 SACHS-Version / SACHS-version Nur komplett zu LUK tauschbar / only complete replaceable for LUK enthält Druckplatten- und Schwungradbefestigungsschrauben / includes bolt for pressure plate and flyweel mounting Beinhaltet ZMS, Kupplungsdruckplatte, Kupplungsscheibe und CSC / Contains twin-mass flywheel, clutch cover assembly, clutch disc and CSC	(98) (94) (152) (26)	240	23
				3000 990 294 ■	->05.2007 nur in Verbindung mit / only in connection with:2294 001 177 SACHS-Version / SACHS-version	(239) (98)	240	23
				3000 990 199	LUK-Version / LUK-version	(68)	240	23
				2295 000 507	Doppelkupplungsgetriebe / Dual-clutch transmission enthält Schwungradbefestigungsschrauben / includes bolt for flyweel mounting	(31) (155)		
				6284 000 056				



SEAT

ALTEA (5P_) 03.04 -

2.0 TFSI 4x4, 155 kW	05.09-	CCZB		2290 601 060	ZMS Modul XTend plus CSC bis Modelljahr: 2010 / to modelyear: 2010 enthält Druckplatten- und Schwungradbefestigungsschrauben / includes bolt for pressure plate and flywheel mounting Beinhaltet ZMS, Kupplungsdruckplatte, Kupplungsscheibe und CSC / Contains twin-mass flywheel, clutch cover assembly, clutch disc and CSC	(145) (152) (26)	240	23
				3000 990 294	ab Modelljahr: 2011 / from modelyear: 2011	(126)	240	23
				2295 000 514	->05.2010 Doppelkupplungsgetriebe / Dual-clutch transmission enthält Schwungradbefestigungsschrauben / includes bolt for flywheel mounting	(31) (155)		
				2295 000 513	05.2010-> Doppelkupplungsgetriebe / Dual-clutch transmission enthält Schwungradbefestigungsschrauben / includes bolt for flywheel mounting	(31) (155)		
				2294 000 838	enthält Schwungradbefestigungsschrauben / includes bolt for flywheel mounting	(155)	240	
				3182 600 197	Immer erneuern / Renew everytime	(61)		
				6284 000 056				
1.6 TDI, 66 kW	11.10-	CAYB		2290 601 074	ZMS Modul XTend ->12.2010 für Fahrzeuge mit Start-Stopp-Funktion / for vehicles with start-stop function für Fahrzeuge mit Bremsenergieerückgewinnung / for vehicles with brake energy recovery SACHS-Version / SACHS-version Beinhaltet ZMS, Kupplungsdruckplatte, Kupplungsscheibe und Ausrücker / Contains twin-mass flywheel, clutch cover assembly, clutch disc and releaser enthält Druckplatten- und Schwungradbefestigungsschrauben / includes bolt for pressure plate and flywheel mounting	(172) (161) (98) (25) (152)	228	28
				2290 601 050	ZMS Modul XTend ->12.2010 für Fahrzeuge ohne Start-Stopp-Funktion / for vehicles without start-stop function SACHS-Version / SACHS-version Beinhaltet ZMS, Kupplungsdruckplatte, Kupplungsscheibe und Ausrücker / Contains twin-mass flywheel, clutch cover assembly, clutch disc and releaser enthält Druckplatten- und Schwungradbefestigungsschrauben / includes bolt for pressure plate and flywheel mounting	(181) (98) (25) (152)	228	28
				3000 951 120	->12.2010 LUK-Version / LUK-version enthält Druckplattenbefestigungsschrauben / includes bolt for pressure plate mounting	(68) (153)	230	28
				3000 970 036	->12.2010 für Fahrzeuge ohne Start-Stopp-Funktion / for vehicles without start-stop function nur in Verbindung mit / only in connection with:2294 001 345 SACHS-Version / SACHS-version	(181) (239) (98)	228	28
				3000 970 036	->12.2010 für Fahrzeuge mit Start-Stopp-Funktion / for vehicles with start-stop function nur in Verbindung mit / only in connection with:2294 001 360 SACHS-Version / SACHS-version	(172) (239) (98)	228	28
				3000 950 734	12.2010-> für Fahrzeuge mit Start-Stopp-Funktion / for vehicles with start-stop function für Fahrzeuge ohne Start-Stopp-Funktion / for vehicles without start-stop function	(172) (181)	228	28
				6283 005 802	Getr. / GBox: MQ-200			
				6283 000 047	Getr. / GBox: MQ-250			
				6284 000 056				













SEAT

ALTEA (5P_)		03.04 -							
1.6 TDI, 77 kW	10.09-	CAYC		2290 601 074	ZMS Modul XTend ->12.2010 für Fahrzeuge mit Start-Stopp-Funktion / for vehicles with start-stop function (172) für Fahrzeuge mit Bremsenergieerückgewinnung / for vehicles with brake energy recovery (161) SACHS-Version / SACHS-version (98) Beinhaltet ZMS, Kupplungsdruckplatte, Kupplungsscheibe und Ausrücker / Contains twin-mass flywheel, clutch cover assembly, clutch disc and releaser (25) enthält Druckplatten- und Schwungradbefestigungsschrauben / includes bolt for pressure plate and flyweel mounting (152)			228	28
				2290 601 050	ZMS Modul XTend 11.2009 - 12.2010 für Fahrzeuge ohne Start-Stopp-Funktion / for vehicles without start-stop function (181) SACHS-Version / SACHS-version (98) Beinhaltet ZMS, Kupplungsdruckplatte, Kupplungsscheibe und Ausrücker / Contains twin-mass flywheel, clutch cover assembly, clutch disc and releaser (25) enthält Druckplatten- und Schwungradbefestigungsschrauben / includes bolt for pressure plate and flyweel mounting (152)			228	28
				3000 951 120	->12.2010 LUK-Version / LUK-version (68) enthält Druckplattenbefestigungsschrauben / includes bolt for pressure plate mounting (153)			230	28
				3000 970 036	->12.2010 für Fahrzeuge mit Start-Stopp-Funktion / for vehicles with start-stop function (172) nur in Verbindung mit / only in connection with:2294 001 360 (239) SACHS-Version / SACHS-version (98)			228	28
				3000 970 036	->12.2010 für Fahrzeuge ohne Start-Stopp-Funktion / for vehicles without start-stop function (181) nur in Verbindung mit / only in connection with:2294 001 345 (239) SACHS-Version / SACHS-version (98)			228	28
				3000 950 734	12.2010-> für Fahrzeuge mit Start-Stopp-Funktion / for vehicles with start-stop function (172) für Fahrzeuge ohne Start-Stopp-Funktion / for vehicles without start-stop function (181)			228	28
				6283 005 802	Getr. / GBox: MQ-200				
				6283 000 047	Getr. / GBox: MQ-250				
				6284 000 056					



SEAT

ALTEA (5P_) 03.04 -

1.9 TDI, 66 kW	08.09-	BXF							
					2290 602 004 ⑤	ZMS Modul XTend ->11.2009 SACHS-Version / SACHS-version Beinhaltet ZMS, Kupplungsdruckplatte, Kupplungsscheibe und Ausrücker / Contains twin- mass flywheel, clutch cover assembly, clutch disc and releaser enthält Druckplatten- und Schwungradbefestigungsschrauben / includes bolt for pressure plate and flyweel mounting	(98) (25) (152)	228	28
					2290 601 050 ⑤	ZMS Modul XTend 11.2009-> SACHS-Version / SACHS-version Beinhaltet ZMS, Kupplungsdruckplatte, Kupplungsscheibe und Ausrücker / Contains twin- mass flywheel, clutch cover assembly, clutch disc and releaser enthält Druckplatten- und Schwungradbefestigungsschrauben / includes bolt for pressure plate and flyweel mounting	(98) (25) (152)	228	28
					3000 951 120 ⑤ ⑥	LUK-Version / LUK-version enthält Druckplattenbefestigungsschrauben / includes bolt for pressure plate mounting	(68) (153)	230	28
					3000 970 036 ⑤ ⑥	nur in Verbindung mit / only in connection with:2294 001 345 SACHS-Version / SACHS-version	(239) (98)	228	28
					2294 001 345 ⑤	nur in Verbindung mit / only in connection with:3000 970 036 SACHS-Version / SACHS-version enthält Schwungradbefestigungsschrauben / includes bolt for flyweel mounting	(239) (98) (155)	228	
					2295 000 487	Doppelkupplungsgetriebe / Dual-clutch transmission enthält Schwungradbefestigungsschrauben / includes bolt for flyweel mounting	(31) (155)		
					6283 000 047 ⑤				
					6284 000 056				
1.9 TDI, 77 kW	04.04-	BXE, BKC, BJB, BLS			2290 602 004 ⑤	ZMS Modul XTend ->11.2009 SACHS-Version / SACHS-version Beinhaltet ZMS, Kupplungsdruckplatte, Kupplungsscheibe und Ausrücker / Contains twin- mass flywheel, clutch cover assembly, clutch disc and releaser enthält Druckplatten- und Schwungradbefestigungsschrauben / includes bolt for pressure plate and flyweel mounting	(98) (25) (152)	228	28
					2290 601 050 ⑤ ⑥	ZMS Modul XTend 11.2009-> SACHS-Version / SACHS-version Beinhaltet ZMS, Kupplungsdruckplatte, Kupplungsscheibe und Ausrücker / Contains twin- mass flywheel, clutch cover assembly, clutch disc and releaser enthält Druckplatten- und Schwungradbefestigungsschrauben / includes bolt for pressure plate and flyweel mounting	(98) (25) (152)	228	28
					3000 951 120 ⑤ ⑥ ⑦	LUK-Version / LUK-version enthält Druckplattenbefestigungsschrauben / includes bolt for pressure plate mounting	(68) (153)	230	28
					3000 970 036 ⑤ ⑥ ⑦	nur in Verbindung mit / only in connection with:2294 001 345 SACHS-Version / SACHS-version	(239) (98)	228	28
					2294 001 345 ⑤ ⑥	nur in Verbindung mit / only in connection with:3000 970 036 SACHS-Version / SACHS-version enthält Schwungradbefestigungsschrauben / includes bolt for flyweel mounting	(239) (98) (155)	228	
					2295 000 487	Doppelkupplungsgetriebe / Dual-clutch transmission enthält Schwungradbefestigungsschrauben / includes bolt for flyweel mounting	(31) (155)		
					6283 000 047 ⑤				
					6284 000 056				



SEAT

ALTEA (5P_)		03.04 -							
2.0 TDI, 100 kW	03.04 -05.09	AZV		2290 601 009 ■	ZMS Modul XTend plus CSC ->01.2010 SACHS-Version / SACHS-version (98) Nur komplett zu LUK tauschbar / only complete replaceable for LUK (94) Beinhaltet ZMS, Kupplungsdruckplatte, Kupplungsscheibe und CSC / Contains twin-mass flywheel, clutch cover assembly, clutch disc and CSC enthält Druckplatten- und Schwungradbefestigungsschrauben / includes bolt for pressure plate and flyweel mounting (26) (152)			240	23
				3000 990 081 ■	->01.2010 SACHS-Version / SACHS-version (98) Nur zusammen verbauen / Only install together (96)			240	23
				3000 970 062 ■	01.2010-> SACHS-Version / SACHS-version (98)			240	23
				2294 001 361	01.2010-> SACHS-Version / SACHS-version (98) enthält Schwungradbefestigungsschrauben / includes bolt for flyweel mounting (155)			240	
				3000 990 248	LUK-Version / LUK-version (68)			240	23
				2295 000 541	Doppelkupplungsgetriebe / Dual-clutch transmission enthält Schwungradbefestigungsschrauben / includes bolt for flyweel mounting (31) (155)				
				3182 600 197	Immer erneuern / Renew everytime (61)				
				6284 000 056					
2.0 TDI, XL		BMM		2290 601 009 ■	ZMS Modul XTend plus CSC ->Chass. 5P-A-... ... ->01.2010 SACHS-Version / SACHS-version (98) Nur komplett zu LUK tauschbar / only complete replaceable for LUK (94) Beinhaltet ZMS, Kupplungsdruckplatte, Kupplungsscheibe und CSC / Contains twin-mass flywheel, clutch cover assembly, clutch disc and CSC enthält Druckplatten- und Schwungradbefestigungsschrauben / includes bolt for pressure plate and flyweel mounting (26) (152)			240	23
				3000 990 081 ■	->Chass. 5P-A-... ... ->01.2010 SACHS-Version / SACHS-version (98) Nur zusammen verbauen / Only install together (96)			240	23
				3000 990 328 ■	Chass. 5P-B-... ...-> 01.2010-> SACHS-Version / SACHS-version (98) Nur zusammen verbauen / Only install together (96)			240	23
				3000 990 248	->05.2011 LUK-Version / LUK-version (68)			240	23
				3000 990 318	06.2011-> LUK-Version / LUK-version (68)			240	23
				2295 000 541	Doppelkupplungsgetriebe / Dual-clutch transmission enthält Schwungradbefestigungsschrauben / includes bolt for flyweel mounting (31) (155)				
				3182 600 197	->05.2011 Immer erneuern / Renew everytime (61)				
				3182 600 204	06.2011-> Immer erneuern / Renew everytime (61)				
				6284 000 056					



SEAT

ALTEA (5P_)		03.04 -							
2.0 TDI, 103 kW	11.05-	BMM		2290 601 009 ■	ZMS Modul XTend plus CSC ->Chass. 5P-A-... ... ->05.2011 SACHS-Version / SACHS-version (98) Nur komplett zu LUK tauschbar / only complete replaceable for LUK (94) Beinhaltet ZMS, Kupplungsdruckplatte, Kupplungsscheibe und CSC / Contains twin-mass flywheel, clutch cover assembly, clutch disc and CSC enthält Druckplatten- und Schwungradbefestigungsschrauben / includes bolt for pressure plate and flyweel mounting (152)			240	23
				3000 990 328 ■	Chass. 5P-B-... -> 01.2010 - 05.2011 SACHS-Version / SACHS-version (98) Nur zusammen verbauen / Only install together (96)			240	23
				3000 990 081 ■	->Chass. 5P-A-... ... ->05.2011 SACHS-Version / SACHS-version (98) Nur zusammen verbauen / Only install together (96)			240	23
				3000 990 248	->05.2011 LUK-Version / LUK-version (68)			240	23
				3000 990 318	06.2011-> LUK-Version / LUK-version (68)			240	23
				2295 000 541	Doppelkupplungsgetriebe / Dual-clutch transmission enthält Schwungradbefestigungsschrauben / includes bolt for flyweel mounting (31) (155)				
				3182 600 197	->05.2011 Immer erneuern / Renew everytime (61)				
				3182 600 204	06.2011-> Immer erneuern / Renew everytime (61)				
				6284 000 056					
2.0 TDI 16V	03.04 -	CFHC, BKD		2290 601 009 ■	ZMS Modul XTend plus CSC ->Chass. 5P-A-... ... ->01.2010 SACHS-Version / SACHS-version (98) Nur komplett zu LUK tauschbar / only complete replaceable for LUK (94) Beinhaltet ZMS, Kupplungsdruckplatte, Kupplungsscheibe und CSC / Contains twin-mass flywheel, clutch cover assembly, clutch disc and CSC enthält Druckplatten- und Schwungradbefestigungsschrauben / includes bolt for pressure plate and flyweel mounting (152)			240	23
				3000 990 081 ■	->Chass. 5P-A-... ... ->01.2010 SACHS-Version / SACHS-version (98) Nur zusammen verbauen / Only install together (96)			240	23
				3000 990 328 ■	Chass. 5P-B-... -> 01.2010-> SACHS-Version / SACHS-version (98) Nur zusammen verbauen / Only install together (96)			240	23
				3000 990 248	->05.2011 LUK-Version / LUK-version (68)			240	23
				3000 990 318	06.2011-> LUK-Version / LUK-version (68)			240	23
				2294 001 361 ©	01.2010-> SACHS-Version / SACHS-version (98) enthält Schwungradbefestigungsschrauben / includes bolt for flyweel mounting (155)			240	
				2295 000 541	Doppelkupplungsgetriebe / Dual-clutch transmission enthält Schwungradbefestigungsschrauben / includes bolt for flyweel mounting (31) (155)				
				6284 000 056					



SEAT

ALTEA (5P_)		03.04 -						
2.0 TDI, 125 kW	03.06 -	BMN	2290 601 062	ZMS Modul XTend plus CSC ->05.2011 SACHS-Version / SACHS-version (98) Nur komplett zu LUK tauschbar / only complete replaceable for LUK (94) Beinhaltet ZMS, Kupplungsdruckplatte, Kupplungsscheibe und CSC / Contains twin-mass flywheel, clutch cover assembly, clutch disc and CSC enthält Druckplatten- und Schwungradbefestigungsschrauben / includes bolt for pressure plate and flyweel mounting (152)		240		
			3000 990 328	nur in Verbindung mit / only in connection with:2294 001 091 SACHS-Version / SACHS-version (98) Nur zusammen verbauen / Only install together (96)	(239)	240	23	
			2295 000 541	Doppelkupplungsgetriebe / Dual-clutch transmission enthält Schwungradbefestigungsschrauben / includes bolt for flyweel mounting (31) (155)				
		CEGA	3000 990 328	01.2010-> SACHS-Version / SACHS-version (98) Nur zusammen verbauen / Only install together (96)		240	23	
			2295 000 541	->04.2010 Doppelkupplungsgetriebe / Dual-clutch transmission enthält Schwungradbefestigungsschrauben / includes bolt for flyweel mounting (31) (155)				
		BMN, CEGA, CFJA	3000 990 248	->05.2011 LUK-Version / LUK-version (68)		240	23	
			3000 990 318	06.2011-> LUK-Version / LUK-version (68)		240	23	
			3182 600 197	->05.2011 Immer erneuern / Renew everytime (61)				
			3182 600 204	06.2011-> Immer erneuern / Renew everytime (61)				
	6284 000 056							
	2.0 TDI, 125 kW	06.07 -	BMN	2290 601 062	ZMS Modul XTend plus CSC SACHS-Version / SACHS-version (98) Beinhaltet ZMS, Kupplungsdruckplatte, Kupplungsscheibe und CSC / Contains twin-mass flywheel, clutch cover assembly, clutch disc and CSC enthält Druckplatten- und Schwungradbefestigungsschrauben / includes bolt for pressure plate and flyweel mounting (152)		240	
				3000 990 328	nur in Verbindung mit / only in connection with:2294 001 091 SACHS-Version / SACHS-version (98) Nur zusammen verbauen / Only install together (96)	(239)	240	23
				2295 000 541	Doppelkupplungsgetriebe / Dual-clutch transmission enthält Schwungradbefestigungsschrauben / includes bolt for flyweel mounting (31) (155)			
CEGA			3000 990 328	01.2010-> SACHS-Version / SACHS-version (98) Nur zusammen verbauen / Only install together (96)		240	23	
			2295 000 541	->04.2010 Doppelkupplungsgetriebe / Dual-clutch transmission enthält Schwungradbefestigungsschrauben / includes bolt for flyweel mounting (31) (155)				
CEGA, BMN			3000 990 248	->05.2011 LUK-Version / LUK-version (68)		240	23	
			3000 990 318	06.2011-> LUK-Version / LUK-version (68)		240	23	
			3182 600 197	->05.2011 Immer erneuern / Renew everytime (61)				
			3182 600 204	06.2011-> Immer erneuern / Renew everytime (61)				
		6284 000 056						



SEAT

ALTEA (5P_) 03.04 -

2.0 TDI 4x4, 103 kW	06.07 -	BMM						
				2290 601 009 ■	ZMS Modul XTend plus CSC ->Chass. 5P-A-... ... ->01.2010 SACHS-Version / SACHS-version (98) Nur komplett zu LUK tauschbar / only complete replaceable for LUK (94) Beinhaltet ZMS, Kupplungsdruckplatte, Kupplungsscheibe und CSC / Contains twin-mass flywheel, clutch cover assembly, clutch disc and CSC enthält Druckplatten- und Schwungradbefestigungsschrauben / includes bolt for pressure plate and flyweel mounting (152)		240	23
				3000 990 081 ■	->Chass. 5P-A-... ... ->01.2010 SACHS-Version / SACHS-version (98) Nur zusammen verbauen / Only install together (96)		240	23
				3000 990 328 ■	Chass. 5P-B-... -> 01.2010 - 05.2011 SACHS-Version / SACHS-version (98) Nur zusammen verbauen / Only install together (96)		240	23
				3000 990 248	->05.2011 LUK-Version / LUK-version (68)		240	23
				3000 990 318	06.2011-> LUK-Version / LUK-version (68)		240	23
				2295 000 541	->04.2010 Doppelkupplungsgetriebe / Dual-clutch transmission enthält Schwungradbefestigungsschrauben / includes bolt for flyweel mounting (31) (155)			
				2294 001 361	01.2010-> SACHS-Version / SACHS-version (98) enthält Schwungradbefestigungsschrauben / includes bolt for flyweel mounting (155)		240	
				3182 600 197	->05.2011 Immer erneuern / Renew everytime (61)			
				3182 600 204	06.2011-> Immer erneuern / Renew everytime (61)			
				6284 000 056				
2.0 TDI 4x4, 125 kW	06.07 -	BMN		2290 601 062	ZMS Modul XTend plus CSC SACHS-Version / SACHS-version (98) Beinhaltet ZMS, Kupplungsdruckplatte, Kupplungsscheibe und CSC / Contains twin-mass flywheel, clutch cover assembly, clutch disc and CSC enthält Druckplatten- und Schwungradbefestigungsschrauben / includes bolt for pressure plate and flyweel mounting (152)		240	
				3000 990 328 ■	nur in Verbindung mit / only in connection with:2294 001 091 SACHS-Version / SACHS-version (98) Nur zusammen verbauen / Only install together (96)	(239)	240	23
				2295 000 541	Doppelkupplungsgetriebe / Dual-clutch transmission enthält Schwungradbefestigungsschrauben / includes bolt for flyweel mounting (31) (155)			
		CEGA, BMN, CFJA		3000 970 004 ■	->10.2010 SACHS-Version / SACHS-version (98)		240	23
				3000 990 248	->05.2011 LUK-Version / LUK-version (68)		240	23
				3000 990 318	06.2011-> LUK-Version / LUK-version (68)		240	23
				3182 600 197	->05.2011 Immer erneuern / Renew everytime (61)			
				3182 600 204	06.2011-> Immer erneuern / Renew everytime (61)			
				6284 000 056				
			CEGA		3000 990 328 ■	01.2010-> SACHS-Version / SACHS-version (98) Nur zusammen verbauen / Only install together (96)		240
		CRGA		2295 000 541	->04.2010 Doppelkupplungsgetriebe / Dual-clutch transmission enthält Schwungradbefestigungsschrauben / includes bolt for flyweel mounting (31) (155)			



SEAT

AROSA (6H)		05.97 - 06.04					
1.0	05.97-06.04	AER, ALL, ALD, ANV, AUC		3000 158 001			190 24
		AHT		3000 839 501			190 18
		AER, ALD, ANV, ALL, AUC		3074 003 346 LHD	Länge [mm] / Length [mm]:1060 Hüllennlänge [mm] / Sleeve Length [mm]:818 mit automatischer Nachstellung / with automatic adjustment	(82) (60) (211)	
1.0	10.98-01.01	AHT		3000 839 501			190 18
1.4	05.97-06.04	AEX, ANW, AKV, AKK, APQ, AUD		3000 581 002			200 24
				3074 003 346 LHD	Länge [mm] / Length [mm]:1060 Hüllennlänge [mm] / Sleeve Length [mm]:818 mit automatischer Nachstellung / with automatic adjustment	(82) (60) (211)	
1.4 16V	01.00-06.04	AFK, AUB, AQQ		3000 581 001			200 24
				3074 003 346 LHD	Länge [mm] / Length [mm]:1060 Hüllennlänge [mm] / Sleeve Length [mm]:818 mit automatischer Nachstellung / with automatic adjustment	(82) (60) (211)	
1.4 TDI	01.00-06.04	AMF		3000 951 092 ■			215 28
				6283 000 036			
				6284 000 004 LHD			
				6284 009 134 RHD			
1.7 SDI	08.97-06.04	AKU		3000 951 250 ■	->Mot. 007000		190 24
				3000 951 788 ■	Mot. 007001->		190 24
				1878 075 141			190 24
				3151 816 001			
				3074 003 346 LHD	Länge [mm] / Length [mm]:1060 Hüllennlänge [mm] / Sleeve Length [mm]:818 mit automatischer Nachstellung / with automatic adjustment	(82) (60) (211)	

CORDOBA (6K2/6K5/C2)		02.93 - 10.99					
1.0 i 1.4 i	09.96-06.99 06.94-06.99	AER, AEX, AKV, ABD, APQ		3000 158 001			190 24
				3074 600 223	Länge [mm] / Length [mm]:1070 Hüllennlänge [mm] / Sleeve Length [mm]:805 mit manueller Nachstellung / with manual adjustment	(82) (60) (212)	
1.4 i 16V	09.96-06.99	AFH		3000 581 001			200 24
				3074 003 346 LHD	Länge [mm] / Length [mm]:1060 Hüllennlänge [mm] / Sleeve Length [mm]:818 mit automatischer Nachstellung / with automatic adjustment	(82) (60) (211)	
1.6 i, 55 kW	02.93-06.99	1F		3000 286 002 ☉	enthält Druckplattenbefestigungsschrauben / includes bolt for pressure plate mounting	(153)	200 24
				3151 802 003			
			3074 003 344 LHD	Länge [mm] / Length [mm]:863 Hüllennlänge [mm] / Sleeve Length [mm]:639 mit automatischer Nachstellung / with automatic adjustment Zugfeder 084 141 741 A verwenden / fit spring 084 141 741 A	(82) (60) (211) (113)		
			3000 581 001			200 24	
1.6 i, 55 kW	05.94-06.99	1F		3000 286 002 ☉	enthält Druckplattenbefestigungsschrauben / includes bolt for pressure plate mounting	(153)	200 24
				3151 802 003			
				3074 003 344 LHD	Länge [mm] / Length [mm]:863 Hüllennlänge [mm] / Sleeve Length [mm]:639 mit automatischer Nachstellung / with automatic adjustment Zugfeder 084 141 741 A verwenden / fit spring 084 141 741 A	(82) (60) (211) (113)	



SEAT

CORDOBA (6K2/6K5/C2) 02.93 - 10.99

1.6 i, 74 kW	07.96-10.99	AKL, AFT		3000 287 002	->Chass. 6K-W-086 342 im Austausch können andere Einzelteile enthalten sein / replacement could include different parts enthält Druckplattenbefestigungsschrauben / includes bolt for pressure plate mounting	(202) (153)	200	24	
				3000 951 032	Chass. 6K-W-086 343-> enthält Druckplattenbefestigungsschrauben / includes bolt for pressure plate mounting	(153)	210	24	
				3151 802 003					
				3074 003 344	Länge [mm] / Length [mm]:863 Hüllnlänge [mm] / Sleeve Length [mm]:639 mit automatischer Nachstellung / with automatic adjustment Zugfeder 084 141 741 A verwenden / fit spring 084 141 741 A	(82) (60) (211) (113)			
1.8 i	02.93-06.99	ABS		3000 082 003	->Chass. 6K-ZR002744 enthält Druckplattenbefestigungsschrauben / includes bolt for pressure plate mounting	(153)	210	24	
				3000 288 002	Chass. 6K-ZR002745-> enthält Druckplattenbefestigungsschrauben / includes bolt for pressure plate mounting	(153)	210	24	
		ADZ		3000 288 002	enthält Druckplattenbefestigungsschrauben / includes bolt for pressure plate mounting	(153)	210	24	
		ABS, ADZ		3151 802 003					
	3074 003 344	Länge [mm] / Length [mm]:863 Hüllnlänge [mm] / Sleeve Length [mm]:639 mit automatischer Nachstellung / with automatic adjustment Zugfeder 084 141 741 A verwenden / fit spring 084 141 741 A	(82) (60) (211) (113)						
1.8 i 16V 2.0 i	10.93-08.96 02.93-06.99	ADL, AGG, 2E		3000 381 001	->Chass. 6K-ZR002744 enthält Druckplattenbefestigungsschrauben / includes bolt for pressure plate mounting	(153)	210	28	
				3000 605 001	Chass. 6K-ZR002745-> enthält Druckplattenbefestigungsschrauben / includes bolt for pressure plate mounting	(153)	210	28	
				3151 802 003					
				3074 003 344	Länge [mm] / Length [mm]:863 Hüllnlänge [mm] / Sleeve Length [mm]:639 mit automatischer Nachstellung / with automatic adjustment Zugfeder 084 141 741 A verwenden / fit spring 084 141 741 A	(82) (60) (211) (113)			
2.0 i 16V	08.96-06.99	ABF		3000 332 001			228	28	
				3074 003 345	Länge [mm] / Length [mm]:1300 Hüllnlänge [mm] / Sleeve Length [mm]:670 mit automatischer Nachstellung / with automatic adjustment Zugfeder 084 141 741 A verwenden / fit spring 084 141 741 A	(82) (60) (211) (113)			
1.9 D, 47 kW 1.9 D, 50 kW	01.96-08.96 02.93-08.96	1Y		3000 287 001	->Chass. 6K-ZR002744 im Austausch können andere Einzelteile enthalten sein / replacement could include different parts enthält Druckplattenbefestigungsschrauben / includes bolt for pressure plate mounting	(202) (153)	200	24	
				3000 287 002	Chass. 6K-ZR002745-> im Austausch können andere Einzelteile enthalten sein / replacement could include different parts enthält Druckplattenbefestigungsschrauben / includes bolt for pressure plate mounting	(202) (153)	200	24	
				3151 802 003					
				3074 003 344	Länge [mm] / Length [mm]:863 Hüllnlänge [mm] / Sleeve Length [mm]:639 mit automatischer Nachstellung / with automatic adjustment Zugfeder 084 141 741 A verwenden / fit spring 084 141 741 A	(82) (60) (211) (113)			



SEAT

CORDOBA (6K2/6K5/C2) 02.93 - 10.99

1.9 SDI	08.96-06.99	AEY		3000 287 002	im Austausch können andere Einzelteile enthalten sein / replacement could include different parts enthält Druckplattenbefestigungsschrauben / includes bolt for pressure plate mounting	(202) (153)	200	24		
				3151 802 003						
				3074 003 344	Länge [mm] / Length [mm]:863 Hüllennlänge [mm] / Sleeve Length [mm]:639 mit automatischer Nachstellung / with automatic adjustment Zugfeder 084 141 741 A verwenden / fit spring 084 141 741 A	(82) (60) (211) (113)				
				6283 600 116						
1.9 TD	02.93-08.96	AAZ		3000 082 003	->Chass. 6K-ZR002744 enthält Druckplattenbefestigungsschrauben / includes bolt for pressure plate mounting	(153)	210	24		
				3000 288 002	Chass. 6K-ZR002745-> enthält Druckplattenbefestigungsschrauben / includes bolt for pressure plate mounting	(153)	210	24		
				3151 802 003						
				3074 003 344	Länge [mm] / Length [mm]:863 Hüllennlänge [mm] / Sleeve Length [mm]:639 mit automatischer Nachstellung / with automatic adjustment Zugfeder 084 141 741 A verwenden / fit spring 084 141 741 A	(82) (60) (211) (113)				
1.9 TDI, 66 kW	08.96-06.99	1Z, AHU		3000 332 001			228	28		
				3074 003 345	Länge [mm] / Length [mm]:1300 Hüllennlänge [mm] / Sleeve Length [mm]:670 mit automatischer Nachstellung / with automatic adjustment Zugfeder 084 141 741 A verwenden / fit spring 084 141 741 A	(82) (60) (211) (113)				
				6283 600 116						
				6284 600 580						
1.9 TDI, 81 kW	03.97-06.99	AFN		3000 951 790	ZMS Modul SACHS-Version / SACHS-version Nur komplett zu LUK tauschbar / only complete replaceable for LUK Beinhaltet ZMS, Kupplungsdruckplatte, Kupplungsscheibe und Ausrücker / Contains twin-mass flywheel, clutch cover assembly, clutch disc and releaser enthält Schwungradbefestigungsschrauben / includes bolt for flywheel mounting enthält Druckplattenbefestigungsschrauben / includes bolt for pressure plate mounting	(98) (94) (25) (155) (153)	228	28		
				3000 845 701	SACHS-Version / SACHS-version	(98)	228	28		
				3000 951 005	LUK-Version / LUK-version	(68)	220	28		
				6283 600 116						

CORDOBA (6K2/6K5) 06.99 - 10.02

1.0 1.4	06.99-10.02 06.99-10.02	ANW, ANV, ALD, AKK, AUC, AUD		3000 158 001			190	24
				3074 600 224	Länge [mm] / Length [mm]:990 Hüllennlänge [mm] / Sleeve Length [mm]:718	(82) (60)		
1.0 16V 1.4 16V, 55 kW 1.4 16V, 74 kW	05.00-10.02 05.00-10.02 02.00-10.02	AST, APE, AVZ, AUB, AUA, AQQ		3000 581 001			200	24
				3074 003 346	Länge [mm] / Length [mm]:1060 Hüllennlänge [mm] / Sleeve Length [mm]:818 mit automatischer Nachstellung / with automatic adjustment	(82) (60) (211)		
1.6, 55 kW	06.99-10.02	ALM		3000 581 001			200	24
				3074 600 223	->Chass. 6K-1-039 971 Länge [mm] / Length [mm]:1070 Hüllennlänge [mm] / Sleeve Length [mm]:805 mit manueller Nachstellung / with manual adjustment	(82) (60) (212)		
				3074 003 346	Chass. 6K-1-039 972-> Länge [mm] / Length [mm]:1060 Hüllennlänge [mm] / Sleeve Length [mm]:818	(82) (60)		



SEAT

CORDOBA (6K2/6K5) 06.99 - 10.02

1.6, 74 kW	06.99-10.02	AKL, APF, AEH, AUR		3000 822 601 ☉	enthält Druckplattenbefestigungsschrauben / includes bolt for pressure plate mounting	(153)	210	28		
				3151 802 003						
				6283 998 801						
				6284 000 045 LHD						
				6284 009 204 RHD						
1.8 T 20V Cupra	07.00-10.02	AYP, AQX		3000 951 005	Fahrzeug kann mit unterschiedlichen Kupplungsgrößen ausgerüstet sein / vehicle can be mounted with different clutch sizes	(36)	220	28		
				3000 951 707	Fahrzeug kann mit unterschiedlichen Kupplungsgrößen ausgerüstet sein / vehicle can be mounted with different clutch sizes	(36)	228	28		
				1863 869 001	Nadellager / Needle Bearing	(91)	21			
				6283 000 036						
				6284 000 045 LHD						
				6284 009 204 RHD						
1.9 SDI	06.99-10.02	AQM, AGP		3000 843 601 ☉	enthält Druckplattenbefestigungsschrauben / includes bolt for pressure plate mounting	(153)	200	28		
				3151 802 003						
				6283 998 801						
				6284 000 045 LHD						
				6284 009 204 RHD						
1.9 TDI, 66 kW	06.99-10.02	ALH		3000 332 001	->Mot. 220 000		228	28		
				3000 951 707	Mot. 220 001->		228	28		
		AGR		3000 332 001	->Mot. 445 649		228	28		
				3000 951 707	Mot. 445 650->		228	28		
		AGR, ALH		6283 000 036						
				6284 000 045 LHD						
	6284 009 204 RHD									
1.9 TDI, 81 kW	06.99-10.02	ASV		3000 951 790	ZMS Modul SACHS-Version / SACHS-version Nur komplett zu LUK tauschbar / only complete replaceable for LUK Beinhaltet ZMS, Kupplungsdruckplatte, Kupplungsscheibe und Ausrücker / Contains twin-mass flywheel, clutch cover assembly, clutch disc and releaser enthält Schwungradbefestigungsschrauben / includes bolt for flywheel mounting enthält Druckplattenbefestigungsschrauben / includes bolt for pressure plate mounting	(98) (94) (25) (155) (153)	228	28		
				3000 845 701	SACHS-Version / SACHS-version	(98)	228	28		
				3000 951 005	->Mot. 093 937 LUK-Version / LUK-version	(68)	220	28		
				3000 951 707	Mot. 093 938-> LUK-Version / LUK-version	(68)	228	28		
				6283 000 036						
				6284 000 045 LHD						
				6284 009 204 RHD						
				3000 951 051					190	28
				6283 005 802	Getr. / GBox: MQ-200					
				6283 600 159	Getr. / GBox: MQ-250					
1.4 16V, 55 kW 1.4 16V, 63 kW	09.02-12.07 05.06-11.09	BBY, BXW, BKY		3000 951 061			200	28		
				6283 005 802	Getr. / GBox: MQ-200					
				6283 600 159	Getr. / GBox: MQ-250					
				6284 000 032						

CORDOBA (6L2) 09.02 - 11.09

1.2 1.2 12V	10.02-06.06 05.06-11.09	AZQ, BXV, BME		3000 951 051			190	28	
				6283 005 802	Getr. / GBox: MQ-200				
				6283 600 159	Getr. / GBox: MQ-250				
				6284 000 032					
1.4 16V, 55 kW 1.4 16V, 63 kW	09.02-12.07 05.06-11.09	BBY, BXW, BKY		3000 951 061			200	28	
				6283 005 802	Getr. / GBox: MQ-200				
				6283 600 159	Getr. / GBox: MQ-250				
				6284 000 032					



SEAT

CORDOBA (6L2) 09.02 - 11.09

1.4 16V, 74 kW	10.02-11.09	BBZ		3000 951 061		200	28	
				6283 005 802	Getr. / GBox: MQ-200			
				6283 600 159	Getr. / GBox: MQ-250			
				6284 000 032				
1.6	04.03-11.09	BAH		3000 951 950		200	28	
				6283 005 802	Getr. / GBox: MQ-200			
				6283 600 159	Getr. / GBox: MQ-250			
				6284 000 032				
1.6 16V 2.0	11.06-11.09 09.02-11.09	BTS, AZL, BBX		3000 950 019		220	28	
				6283 005 802	Getr. / GBox: MQ-200			
				6283 600 159	Getr. / GBox: MQ-250			
				6284 000 032				
1.4 TDI, 51 kW	05.05-11.09	BNM		3000 951 355		220	28	
				6283 005 802	Getr. / GBox: MQ-200			
				6283 600 159	Getr. / GBox: MQ-250			
				6284 000 032				
1.4 TDI, 55 kW 1.4 TDI, 59 kW	10.02-12.05 06.05-11.09	AMF, BMS, BNV		3000 951 092		215	28	
				6283 005 802	Getr. / GBox: MQ-200			
				6283 600 159	Getr. / GBox: MQ-250			
				6284 000 032				
1.9 SDI	09.02-11.09	ASY		3000 950 002		200	28	
				6283 005 802	Getr. / GBox: MQ-200			
				6283 600 159	Getr. / GBox: MQ-250			
				6284 000 032				
1.9 TDI, 74 kW	09.02-11.09	BMT, AXR, ATD		3000 951 708		228	28	
				6283 005 802	Getr. / GBox: MQ-200			
				6283 600 159	Getr. / GBox: MQ-250			
				6284 000 032				
1.9 TDI, 96 kW	10.02-11.09	BLT, ASZ		2290 601 005	ZMS Modul plus CSC Beinhaltet ZMS, Kupplungsdruckplatte, Kupplungsscheibe und CSC / Contains twin-mass flywheel, clutch cover assembly, clutch disc and CSC enthält Druckplatten- und Schwungradbefestigungsschrauben / includes bolt for pressure plate and flywheel mounting	(26) (152)	240	23
				3000 990 043			240	23
				6284 000 032				

EXEO (3R_) 12.08 -

1.6 1.8 T	03.09-09.10 12.08-05.10	ALZ, CFMA		3000 951 210		228	23
				2294 002 144	enthält Schwungradbefestigungsschrauben / includes bolt for flywheel mounting	(155)	228
				1863 869 001	Nadellager / Needle Bearing	(91)	21
				6283 000 041			
				6284 000 023 <small>LHD</small>			
				6284 000 022 <small>RHD</small>			
1.8 TSI, 88 kW 1.8 TSI, 118 kW 2.0 TFSI, 155 kW	09.10- 05.10- 05.10-	CDHB, CDHA, CDND		3151 271 937			
				6283 000 041			
				6284 000 023 <small>LHD</small>			
				6284 000 022 <small>RHD</small>			



SEAT

EXEO (3R_) 12.08 -

2.0 TFSI, 147 kW	03.09-	BWE		3000 951 839	Frontantrieb / Front Wheel Drive	(53)	240	23
				3000 951 878	Allrad / All-wheel Drive	(9)	240	23
				6283 000 041				
				6284 000 023				
				6284 000 022				
2.0 TDI, 88 kW	12.08-	CAGC, CJCC		3000 951 844			240	23
				6283 000 041				
				6284 000 023				
				6284 000 022				
2.0 TDI, 105 kW	12.08-	CAGA, CJCA		3000 951 844			240	23
				6283 000 041				
				6284 000 023				
				6284 000 022				
2.0 TDI, 125 kW	02.09-	CAHA, CGLB		3000 951 872			240	23
				6283 000 041				
				6284 000 023				
				6284 000 022				

FURA (025A) 01.82 - 12.86

0.9, 29 kW 0.9, 31 kW 0.9, 33 kW	03.84-12.86 01.82-06.86 01.82-06.86	HB90, 100GL3000, 100GL7000, 09NCA		3000 834 101	Schaltgetriebe 4 Gang / Manual Transmission, 4-speed	(100)	170	20
					Nur zusammen verbauen / Only install together	(96)		
				3000 248 001			170	17

IBIZA I (021A) 06.84 - 12.93

0.9, 29 kW 0.9, 32 kW	08.90-05.93 08.86-05.93	146A000, 09NCA		3000 248 001			170	17	
				3000 834 101	Schaltgetriebe 4 Gang / Manual Transmission, 4-speed	(100)	170	20	
					Nur zusammen verbauen / Only install together	(96)			
1.2, 44 kW 1.2, 47 kW 1.2 i 1.5 1.5 i, 65 kW 1.5 i KAT 1.5 i, 74 kW	11.84-12.93 11.84-12.93 01.89-05.93 11.84-05.93 10.86-05.93 10.86-05.93 10.86-05.93	021C.1000, 021C.2000, 021B.2000, 021D.2000, 021A1000, 021A2000		3000 249 001			190	17	
				3151 130 241					
				3000 445 001			200	17	

IBIZA II (6K1) 03.93 - 08.99

1.0 i 1.0 1.3 i	09.96-08.99 03.93-09.96 03.93-08.99	2G, AER, AAU, AAV		3000 158 001			190	24
				3074 600 223	Länge [mm] / Length [mm]:1070 Hüllenslänge [mm] / Sleeve Length [mm]:805 mit manueller Nachstellung / with manual adjustment	(82) (60) (212)		
				3000 158 001	->Chass. 6K-T-284 000		190	24
1.4 i	09.93-08.99	AEX, AKV, ABD, APQ		3000 581 002	Chass. 6K-V-000 001->		200	24
				3074 600 223	Länge [mm] / Length [mm]:1070 Hüllenslänge [mm] / Sleeve Length [mm]:805 mit manueller Nachstellung / with manual adjustment	(82) (60) (212)		
				3000 581 001			200	24
1.4 i 16V	06.97-08.99	AFH		3074 003 346	Länge [mm] / Length [mm]:1060 Hüllenslänge [mm] / Sleeve Length [mm]:818 mit automatischer Nachstellung / with automatic adjustment	(82) (60) (211)		
				3000 286 002	enthält Druckplattenbefestigungsschrauben / includes bolt for pressure plate mounting	(153)	200	24
1.6 i, 55 kW	09.94-06.99	1F		3151 802 003				
				3074 003 344	Länge [mm] / Length [mm]:863 Hüllenslänge [mm] / Sleeve Length [mm]:639 mit automatischer Nachstellung / with automatic	(82) (60) (211)		



SEAT

IBIZA II (6K1)		03.93 - 08.99							
1.6 i, 55 kW	03.93-08.99	ABU, AEE, ALM		3000 581 001				200	24
				3074 600 223	Länge [mm] / Length [mm]:1070 Hüllenlänge [mm] / Sleeve Length [mm]:805 mit manueller Nachstellung / with manual adjustment	(82) (60) (212)			
1.6 i, 74 kW	04.96-08.99	AFT		3000 287 002	im Austausch können andere Einzelteile enthalten sein / replacement could include different parts enthält Druckplattenbefestigungsschrauben / includes bolt for pressure plate mounting	(202)		200	24
				3151 802 003					
				3074 003 344	Länge [mm] / Length [mm]:863 Hüllenlänge [mm] / Sleeve Length [mm]:639 mit automatischer Nachstellung / with automatic adjustment Zugfeder 084 141 741 A verwenden / fit spring 084 141 741 A	(82) (60) (211) (113)			
1.8 i	03.93-08.99	ABS		3000 082 003	->Chass. 6K-ZR002744 enthält Druckplattenbefestigungsschrauben / includes bolt for pressure plate mounting	(153)		210	24
				3000 288 002	Chass. 6K-ZR002745-> enthält Druckplattenbefestigungsschrauben / includes bolt for pressure plate mounting	(153)		210	24
		ADZ		3000 288 002	enthält Druckplattenbefestigungsschrauben / includes bolt for pressure plate mounting	(153)		210	24
		ACC, ADZ, ABS		3151 802 003					
			3074 003 344	Länge [mm] / Length [mm]:863 Hüllenlänge [mm] / Sleeve Length [mm]:639 mit automatischer Nachstellung / with automatic adjustment Zugfeder 084 141 741 A verwenden / fit spring 084 141 741 A	(82) (60) (211) (113)				
1.8 i 16V 2.0 i	11.93-08.96 03.93-08.99	ADL, 2E, AGG		3000 381 001	->Chass. 6K-ZR002744 enthält Druckplattenbefestigungsschrauben / includes bolt for pressure plate mounting	(153)		210	28
				3000 605 001	Chass. 6K-ZR002745-> enthält Druckplattenbefestigungsschrauben / includes bolt for pressure plate mounting	(153)		210	28
				3151 802 003					
				3074 003 344	Länge [mm] / Length [mm]:863 Hüllenlänge [mm] / Sleeve Length [mm]:639 mit automatischer Nachstellung / with automatic adjustment Zugfeder 084 141 741 A verwenden / fit spring 084 141 741 A	(82) (60) (211) (113)			
2.0 i 16V	08.96-08.99	ABF		3000 332 001				228	28
				3074 003 345	Länge [mm] / Length [mm]:1300 Hüllenlänge [mm] / Sleeve Length [mm]:670 mit automatischer Nachstellung / with automatic adjustment Zugfeder 084 141 741 A verwenden / fit spring 084 141 741 A	(82) (60) (211) (113)			
1.9 D, 47 kW 1.9 D, 50 kW	04.93-08.96 10.94-08.96	1Y		3000 287 001	->Chass. 6K-ZR002744 im Austausch können andere Einzelteile enthalten sein / replacement could include different parts enthält Druckplattenbefestigungsschrauben / includes bolt for pressure plate mounting	(202) (153)		200	24
				3000 287 002	Chass. 6K-ZR002745-> im Austausch können andere Einzelteile enthalten sein / replacement could include different parts enthält Druckplattenbefestigungsschrauben / includes bolt for pressure plate mounting	(202) (153)		200	24
				3151 802 003					
				3074 003 344	Länge [mm] / Length [mm]:863 Hüllenlänge [mm] / Sleeve Length [mm]:639 mit automatischer Nachstellung / with automatic adjustment Zugfeder 084 141 741 A verwenden / fit spring 084 141 741 A	(82) (60) (211) (113)			



SEAT

IBIZA II (6K1) 03.93 - 08.99

1.9 SDI	08.96-08.99	AEY		3000 287 002	im Austausch können andere Einzelteile enthalten sein / replacement could include different parts enthält Druckplattenbefestigungsschrauben / includes bolt for pressure plate mounting	(202) (153)	200	24	
				3151 802 003					
				3074 003 344	Länge [mm] / Length [mm]:863 Hüllenlänge [mm] / Sleeve Length [mm]:639 mit automatischer Nachstellung / with automatic adjustment Zugfeder 084 141 741 A verwenden / fit spring 084 141 741 A	(82) (60) (211) (113)			
				6283 600 116					
1.9 TD	03.93-08.96	AAZ		3000 082 003	-> Chass. 6K-ZR002744 enthält Druckplattenbefestigungsschrauben / includes bolt for pressure plate mounting	(153)	210	24	
				3000 288 002	Chass. 6K-ZR002745-> enthält Druckplattenbefestigungsschrauben / includes bolt for pressure plate mounting	(153)	210	24	
				3151 802 003					
				3074 003 344	Länge [mm] / Length [mm]:863 Hüllenlänge [mm] / Sleeve Length [mm]:639 mit automatischer Nachstellung / with automatic adjustment Zugfeder 084 141 741 A verwenden / fit spring 084 141 741 A	(82) (60) (211) (113)			
1.9 TDI, 66 kW	08.96-08.99	1Z, AHU		3000 332 001			228	28	
				6283 600 116					
		AHU		3074 003 345	Länge [mm] / Length [mm]:1300 Hüllenlänge [mm] / Sleeve Length [mm]:670 mit automatischer Nachstellung / with automatic adjustment Zugfeder 084 141 741 A verwenden / fit spring 084 141 741 A	(82) (60) (211) (113)			
1.9 TDI, 81 kW	02.97-08.99	AFN		3000 951 790	ZMS Modul SACHS-Version / SACHS-version Nur komplett zu LUK tauschbar / only complete replaceable for LUK Beinhaltet ZMS, Kupplungsdruckplatte, Kupplungsscheibe und Ausrücker / Contains twin-mass flywheel, clutch cover assembly, clutch disc and releaser enthält Schwungradbefestigungsschrauben / includes bolt for flywheel mounting enthält Druckplattenbefestigungsschrauben / includes bolt for pressure plate mounting	(98) (94) (25) (155) (153)	228	28	
				3000 845 701	SACHS-Version / SACHS-version	(98)	228	28	
				3000 951 005	LUK-Version / LUK-version	(68)	220	28	
				6283 600 116					
				6284 600 580					
				3074 003 345	Länge [mm] / Length [mm]:1300 Hüllenlänge [mm] / Sleeve Length [mm]:670 mit automatischer Nachstellung / with automatic adjustment Zugfeder 084 141 741 A verwenden / fit spring 084 141 741 A	(82) (60) (211) (113)			

IBIZA III (6K1) 08.99 - 02.02

1.0	08.99-02.02	ALD, ANV, AUC		3000 158 001			190	24
				3074 600 224	Länge [mm] / Length [mm]:990 Hüllenlänge [mm] / Sleeve Length [mm]:718	(82) (60)		
1.0 16V 1.4 16V, 55 kW 1.4 16V, 74 kW	10.99-02.02 05.00-02.02 08.99-02.02	AST, APE, AVZ, AUB, AUA, AQQ		3000 581 001			200	24
				3074 003 346	Länge [mm] / Length [mm]:1060 Hüllenlänge [mm] / Sleeve Length [mm]:818 mit automatischer Nachstellung / with automatic adjustment	(82) (60) (211)		
1.4	08.99-02.02	ANW, AKK, AUD		3000 581 002			200	24
				3074 600 224	Länge [mm] / Length [mm]:990 Hüllenlänge [mm] / Sleeve Length [mm]:718	(82) (60)		



SEAT

IBIZA III (6K1) 08.99 - 02.02

1.6, 55 kW	08.99-02.02	ALM		3000 581 001			200	24
				3074 600 223 <small>LHD</small>	->Chass. 6K-1-039973 Länge [mm] / Length [mm]:1070 Hüllenlänge [mm] / Sleeve Length [mm]:805 mit manueller Nachstellung / with manual adjustment	(82) (60) (212)		
				3074 003 346 <small>LHD</small>	Chass. 6K-1-039974-> Länge [mm] / Length [mm]:1060 Hüllenlänge [mm] / Sleeve Length [mm]:818 mit automatischer Nachstellung / with automatic adjustment	(82) (60) (211)		
1.6, 74 kW	08.99-02.02	APF, AUR, AKL		3000 822 601	enthält Druckplattenbefestigungsschrauben / includes bolt for pressure plate mounting	(153)	210	28
				3151 802 003				
				6283 998 801				
				6284 000 045 <small>LHD</small>				
				6284 009 204 <small>RHD</small>				
1.8 T 20V Cupra	07.00-02.02	AYP, AQX		3000 951 707	Fahrzeug kann mit unterschiedlichen Kupplungsgrößen ausgerüstet sein / vehicle can be mounted with different clutch sizes	(36)	228	28
				3000 951 005	Fahrzeug kann mit unterschiedlichen Kupplungsgrößen ausgerüstet sein / vehicle can be mounted with different clutch sizes	(36)	220	28
				6283 998 901				
				6284 000 045 <small>LHD</small>				
		AQX		2290 601 022	ZMS Modul SACHS-Version / SACHS-version Nur komplett zu LUK tauschbar / only complete replaceable for LUK Beinhaltet ZMS, Kupplungsdruckplatte, Kupplungsscheibe und Ausrücker / Contains twin-mass flywheel, clutch cover assembly, clutch disc and releaser enthält Druckplatten- und Schwungradbefestigungsschrauben / includes bolt for pressure plate and flyweel mounting	(98) (94) (25) (152)	228	28
				3000 845 701	nur in Verbindung mit / only in connection with:2294 001 033 SACHS-Version / SACHS-version Nur komplett zu LUK tauschbar / only complete replaceable for LUK	(239) (98) (94)	228	28
1.9 SDI	08.99-02.02	AQM, AGP		3000 843 601	enthält Druckplattenbefestigungsschrauben / includes bolt for pressure plate mounting	(153)	200	28
				3151 802 003				
				6283 998 801				
				6284 000 045 <small>LHD</small>				
				6284 009 204 <small>RHD</small>				
1.9 TDI, 66 kW	08.99-02.02	ALH		3000 332 001	->Mot. 220 000		228	28
				3000 951 707	Mot. 220 001->		228	28
		AGR		3000 332 001	->Mot. 445 649		228	28
				3000 951 707	Mot. 445 650->		228	28
		AGR, ALH		6283 998 901				
				6284 000 045 <small>LHD</small>				
				6284 009 204 <small>RHD</small>				



SEAT

IBIZA III (6K1) 08.99 - 02.02

1.9 TDI, 81 kW	08.99-02.02	ASV		3000 951 790	ZMS Modul SACHS-Version / SACHS-version Nur komplett zu LUK tauschbar / only complete replaceable for LUK Beinhaltet ZMS, Kupplungsdruckplatte, Kupplungsscheibe und Ausrücker / Contains twin-mass flywheel, clutch cover assembly, clutch disc and releaser enthält Schwungradbefestigungsschrauben / includes bolt for flyweel mounting enthält Druckplattenbefestigungsschrauben / includes bolt for pressure plate mounting	(98) (94) (25) (155) (153)	228	28	
				3000 845 701	SACHS-Version / SACHS-version	(98)	228	28	
				3000 951 005	->Mot. 093 937 LUK-Version / LUK-version	(68)	220	28	
				3000 951 707	Mot. 093 938-> LUK-Version / LUK-version	(68)	228	28	
				6283 998 901					
				6284 000 045 <small>LHD</small>					
				6284 009 204 <small>RHD</small>					

IBIZA IV (6L1) 02.02 - 11.09

1.2, 44 kW 1.2, 47 kW 1.2 12V	06.07-05.08 02.02-06.06 05.06-11.09	BBM, AZQ, BXV, BME		3000 951 051			190	28
				6283 005 802	Getr. / GBox: MQ-200			
				6283 600 159	Getr. / GBox: MQ-250			
				6284 000 032				
1.4 16V, 55 kW 1.4 16V, 63 kW 1.4 16V, 74 kW	02.02-12.07 05.06-11.09 02.02-11.09	BBZ, BBY, BXW, AUB, BKY		3000 951 061			200	28
				6283 005 802	Getr. / GBox: MQ-200			
				6283 600 159	Getr. / GBox: MQ-250			
				6284 000 032				
1.6	02.03-11.09	BAH		3000 951 950			200	28
				1863 869 001	Nadellager / Needle Bearing	(91)	21	
				6283 005 802	Getr. / GBox: MQ-200			
				6283 600 159	Getr. / GBox: MQ-250			
	6284 000 032							
1.6 16V 2.0	11.06-11.09 04.02-11.09	BTS, AZL, BBX		3000 950 019			220	28
				6283 005 802	Getr. / GBox: MQ-200			
				6283 600 159	Getr. / GBox: MQ-250			
				6284 000 032				
1.8 T FR	12.03-05.08	BKV, BJX		2290 601 022	ZMS Modul SACHS-Version / SACHS-version Nur komplett zu LUK tauschbar / only complete replaceable for LUK Beinhaltet ZMS, Kupplungsdruckplatte, Kupplungsscheibe und Ausrücker / Contains twin-mass flywheel, clutch cover assembly, clutch disc and releaser enthält Druckplatten- und Schwungradbefestigungsschrauben / includes bolt for pressure plate and flyweel mounting	(98) (94) (25) (152)	228	28
				3000 845 701	nur in Verbindung mit / only in connection with:2294 001 033 SACHS-Version / SACHS-version Nur komplett zu LUK tauschbar / only complete replaceable for LUK	(239) (98) (94)	228	28
				3000 951 707			228	28
				6283 005 802	Getr. / GBox: MQ-200			
				6283 600 159	Getr. / GBox: MQ-250			
				6284 000 032				



SEAT

IBIZA IV (6L1)		02.02 - 11.09							
1.8 T Cupra R	01.04-02.08	BBU, BLZ	2290 601 022	ZMS Modul SACHS-Version / SACHS-version Nur komplett zu LUK tauschbar / only complete replaceable for LUK Beinhaltet ZMS, Kupplungsdruckplatte, Kupplungsscheibe und Ausrücker / Contains twin-mass flywheel, clutch cover assembly, clutch disc and releaser enthält Druckplatten- und Schwungradbefestigungsschrauben / includes bolt for pressure plate and flyweel mounting	(98) (94) (25) (152)	228	28		
			3000 845 701	nur in Verbindung mit / only in connection with:2294 001 033 SACHS-Version / SACHS-version Nur komplett zu LUK tauschbar / only complete replaceable for LUK	(239) (98) (94)	228	28		
			3000 951 707			228	28		
			6283 600 159						
			6284 000 032						
1.4 TDI, 51 kW	05.05-11.09	BNM	3000 951 355			220	28		
			6283 005 802	Getr. / GBox: MQ-200					
			6283 600 159	Getr. / GBox: MQ-250					
			6284 000 032						
1.4 TDI, 55 kW 1.4 TDI, 59 kW	05.02-12.05 06.05-11.09	AMF, BMS, BNV	3000 951 092			215	28		
			6283 005 802	Getr. / GBox: MQ-200					
			6283 600 159	Getr. / GBox: MQ-250					
			6284 000 032						
1.9 SDI	02.02-12.05	ASY	3000 950 002			200	28		
			6283 005 802	Getr. / GBox: MQ-200					
			6283 600 159	Getr. / GBox: MQ-250					
			6284 000 032						
1.9 TDI, 74 kW	02.02-11.09	ATD, AXR	3000 951 708			228	28		
			3000 951 790	ZMS Modul Beinhaltet ZMS, Kupplungsdruckplatte, Kupplungsscheibe und Ausrücker / Contains twin-mass flywheel, clutch cover assembly, clutch disc and releaser enthält Schwungradbefestigungsschrauben / includes bolt for flyweel mounting enthält Druckplattenbefestigungsschrauben / includes bolt for pressure plate mounting	(25) (155) (153)	228	28		
		BMT	3000 845 701			228	28		
			6283 005 802	Getr. / GBox: MQ-200					
			6283 600 159	Getr. / GBox: MQ-250					
			3151 000 388						
		BMT, AXR, ATD	6284 000 032						
			2290 601 005	ZMS Modul plus CSC Beinhaltet ZMS, Kupplungsdruckplatte, Kupplungsscheibe und CSC / Contains twin-mass flywheel, clutch cover assembly, clutch disc and CSC enthält Druckplatten- und Schwungradbefestigungsschrauben / includes bolt for pressure plate and flyweel mounting	(26) (152)	240	23		
1.9 TDI, 96 kW 1.9 TDI Cupra R	02.02-11.09 03.04-02.08	BPX, BLT, ASZ, BUK	3000 990 043			240	23		
			6284 000 032						



SEAT

IBIZA V (6J_)		03.08 -						
1.2, 44 kW	07.09-	CGPB		3000 951 051	->02.2011		190	28
				3000 950 064	02.2011->		190	28
				6283 005 802	Getr. / GBox: MQ-200			
				6283 600 159	Getr. / GBox: MQ-250			
1.2, 51 kW	03.08-	BZG, CGPA		3000 951 051	->02.2011		190	28
				3000 950 064	02.2011->		190	28
				6283 005 802	Getr. / GBox: MQ-200			
				6283 600 159	Getr. / GBox: MQ-250			
1.2 TSI	09.10-	CBZB		3000 950 019			220	28
				6283 005 802	Getr. / GBox: MQ-200			
				6283 600 159	Getr. / GBox: MQ-250			
				6284 605 053	für Fahrzeuge mit Start-Stopp-Funktion / for vehicles with start-stop function (172) für Fahrzeuge mit Bremsenergieerückgewinnung / for vehicles with brake energy recovery (161)			
1.4	03.08-	CGGB, BXW		3000 951 061			200	28
				6283 005 802	Getr. / GBox: MQ-200			
				6283 600 159	Getr. / GBox: MQ-250			
1.4 TSI	10.13-	CPTA		3000 990 332			240	23
1.6 LPG 1.6 2.0	05.11- 05.08- 10.08-	CNKA, BTS, CEKA		3000 950 019			220	28
				6283 005 802	Getr. / GBox: MQ-200			
				6283 600 159	Getr. / GBox: MQ-250			
1.2 TDI	05.10-	CFWA		3000 950 654 ■			235	20
				6283 005 802	Getr. / GBox: MQ-200			
				6283 600 159	Getr. / GBox: MQ-250			
				6284 605 053	für Fahrzeuge mit Start-Stopp-Funktion / for vehicles with start-stop function (172) für Fahrzeuge mit Bremsenergieerückgewinnung / for vehicles with brake energy recovery (161)			
1.4 TDI	07.08-06.10	BMS		3000 951 092 ■			215	28
				6283 005 802	Getr. / GBox: MQ-200			
				6283 600 159	Getr. / GBox: MQ-250			
1.6 TDI, 66 kW 1.6 TDI, 77 kW	05.09- 05.09-	CAYB, CAYC, CLNA		3000 845 701	->12.2010 SACHS-Version / SACHS-version (98)		228	28
				3000 950 956	12.2010->		228	28
				3000 951 790	ZMS Modul ->11.2009 SACHS-Version / SACHS-version (98) Beinhaltet ZMS, Kupplungsdruckplatte, Kupplungsscheibe und Ausrücker / Contains twin- mass flywheel, clutch cover assembly, clutch disc and releaser (25) enthält Schwungradbefestigungsschrauben / (155) includes bolt for flyweel mounting enthält Druckplattenbefestigungsschrauben / (153) includes bolt for pressure plate mounting			
				2294 000 329	->11.2009 SACHS-Version / SACHS-version (98) enthält Schwungradbefestigungsschrauben / (155) includes bolt for flyweel mounting		228	
				2294 001 343	12.2009 - 11.2010 SACHS-Version / SACHS-version (98) enthält Schwungradbefestigungsschrauben / (155) includes bolt for flyweel mounting		228	
				6283 005 802	Getr. / GBox: MQ-200			
				6283 600 159	Getr. / GBox: MQ-250			
1.9 TDI, 66 kW 1.9 TDI, 77 kW	07.08-06.10 03.08-06.10	BXJ, BLS		3000 951 708			228	28
				6283 005 802	Getr. / GBox: MQ-200			
				6283 600 159	Getr. / GBox: MQ-250			
2.0 TDI	01.10-	CFHD		3000 990 043			240	23
				2294 003 341	bis Modelljahr: 2011 / to modelyear: 2011 (146) enthält Schwungradbefestigungsschrauben / (155) includes bolt for flyweel mounting		240	
				2294 001 349	ab Modelljahr: 2012 / from modelyear: 2012 (127)		240	



SEAT

INCA (6K9)		11.95 - 06.03							
1.4 i	11.95-06.03	AKV		3000 581 001	->Mot. 123 638		200	24	
				3000 581 002	Mot. 123 639->		200	24	
		APQ		3000 581 001	->Mot. 209 116		200	24	
				3000 581 002	Mot. 209 117->		200	24	
		AEX		3000 581 001			200	24	
		AUD		3000 158 001			190	24	
AEX, AKV, APO, AUD				3074 600 223 LHD	->Chass. 9K-Y-016 848 Länge [mm] / Length [mm]:1070 (82) Hüllenlänge [mm] / Sleeve Length [mm]:805 (60) mit manueller Nachstellung / with manual adjustment (212)				
				3074 600 224 LHD	Chass. 9K-Y-016 849-> Länge [mm] / Length [mm]:990 (82) Hüllenlänge [mm] / Sleeve Length [mm]:718 (60)				
				3074 600 223	Länge [mm] / Length [mm]:1070 (82) Hüllenlänge [mm] / Sleeve Length [mm]:805 (60) mit manueller Nachstellung / with manual adjustment (212)				
1.4 16V	04.00-06.03	AUA		3000 581 001			200	24	
				3074 003 346 LHD	Länge [mm] / Length [mm]:1060 (82) Hüllenlänge [mm] / Sleeve Length [mm]:818 (60) mit automatischer Nachstellung / with automatic adjustment (211)				
1.6 i	06.97-09.00	AEE		3000 581 001			200	24	
				3074 600 223 LHD	->Chass. 9K-Y-016 848 Länge [mm] / Length [mm]:1070 (82) Hüllenlänge [mm] / Sleeve Length [mm]:805 (60) mit manueller Nachstellung / with manual adjustment (212)				
				3074 600 224 LHD	Chass. 9K-Y-016 849-> Länge [mm] / Length [mm]:990 (82) Hüllenlänge [mm] / Sleeve Length [mm]:718 (60)				
1.6 i	11.95-05.98	1F		3000 286 002	enthält Druckplattenbefestigungsschrauben / includes bolt for pressure plate mounting (153)	200	24		
				3151 802 003					
				3074 003 344 LHD	Länge [mm] / Length [mm]:863 (82) Hüllenlänge [mm] / Sleeve Length [mm]:639 (60) mit automatischer Nachstellung / with automatic adjustment (211)				
1.7 D 1.9 D	09.96-06.03 11.95-06.03	AHB, 1Y		3000 287 002	im Austausch können andere Einzelteile enthalten sein / replacement could include different parts (202) enthält Druckplattenbefestigungsschrauben / includes bolt for pressure plate mounting (153)	200	24		
				3151 802 003					
				3074 003 344 LHD	Länge [mm] / Length [mm]:863 (82) Hüllenlänge [mm] / Sleeve Length [mm]:639 (60) mit automatischer Nachstellung / with automatic adjustment (211)				
1.9 SDI	11.95-06.03	AEY		3000 287 002	im Austausch können andere Einzelteile enthalten sein / replacement could include different parts (202) enthält Druckplattenbefestigungsschrauben / includes bolt for pressure plate mounting (153)	200	24		
				3151 802 003					
				3074 003 344 LHD	Länge [mm] / Length [mm]:863 (82) Hüllenlänge [mm] / Sleeve Length [mm]:639 (60) mit automatischer Nachstellung / with automatic adjustment (211)				
		AYQ		3000 822 601	enthält Druckplattenbefestigungsschrauben / includes bolt for pressure plate mounting (153)	210	28		
				3151 802 003					
				6283 998 801					
				6284 000 045 LHD					
		6284 009 204 RHD							



SEAT

LEON (1M1)		11.99 - 06.06					
1.4 16V	11.99-06.06	AHW, APE, AXP, BCA	3000 824 501 enthält Druckplattenbefestigungsschrauben / includes bolt for pressure plate mounting (153) 210 28				
			3151 802 003				
			6283 998 901 für Fahrzeuge mit Schaltseilzug / for vehicles with shift cable (170)				
			6283 998 801 für Fahrzeuge mit Schaltgestänge / for vehicles with gearshift linkage (169)				
			6284 000 032 ->04.2001 6284 000 033				
1.6, 74 kW	11.99-06.06	AEH, AKL	3000 822 601 enthält Druckplattenbefestigungsschrauben / includes bolt for pressure plate mounting (153) 210 28				
			3151 802 003				
			6283 998 901 für Fahrzeuge mit Schaltseilzug / for vehicles with shift cable (170)				
			6283 998 801 für Fahrzeuge mit Schaltgestänge / for vehicles with gearshift linkage (169)				
			6284 000 032 ->04.2001 6284 000 033				
1.6, 75 kW	10.05-06.06	BGU, BFQ	3000 822 601 enthält Druckplattenbefestigungsschrauben / includes bolt for pressure plate mounting (153) 210 28				
			3151 802 003				
			6283 998 901 für Fahrzeuge mit Schaltseilzug / for vehicles with shift cable (170)				
			6283 998 801 für Fahrzeuge mit Schaltgestänge / for vehicles with gearshift linkage (169)				
			6284 000 033				
1.6 16 V	09.00-06.06	AUS, AZD, BCB	3000 846 301 enthält Druckplattenbefestigungsschrauben / includes bolt for pressure plate mounting (153) 210 28				
			3151 802 003				
			6283 998 801 für Fahrzeuge mit Schaltgestänge / for vehicles with gearshift linkage (169)				
			6283 998 901 für Fahrzeuge mit Schaltseilzug / for vehicles with shift cable (170)				
			6284 000 033 6284 000 032 ->04.2001				
1.8 20V	11.99-06.06	AGN, APG	3000 822 701 215 28				
			6283 998 801 für Fahrzeuge mit Schaltgestänge / for vehicles with gearshift linkage (169)				
			6283 998 901 für Fahrzeuge mit Schaltseilzug / for vehicles with shift cable (170)				
			6284 000 033				
			6284 000 032 ->04.2001				
1.8 20V T	11.99-06.06	APP, AUQ, ARY	3000 990 232 240 23				
			6284 000 033				
			6284 000 032 ->04.2001				
1.8 20V T 4 2.8 Cupra 4	11.99-06.06 02.01-06.06	AJQ, ARY, AUE	3000 990 232 240 23				
			6284 000 033				
			6284 000 032 ->04.2001				
1.8 Turbo 4x4 1.8 T Cupra R, 154 kW 1.8 T Cupra R, 165 kW 2.8	05.02-05.03 02.02-06.06 07.03-06.06 05.02-06.04	AMK, BAM, BDE	3000 990 232 240 23				
			6284 000 033				
			6284 000 032				



SEAT

LEON (1M1) 11.99 - 06.06

Motor	Period	Code	Part No.	Description	QTY	QTY		
2.3 VR5	09.00-11.03	AQN	3000 951 260			225 28		
			6283 998 801	für Fahrzeuge mit Schaltgestänge / for vehicles with gearshift linkage	(169)			
			6283 005 802	Getr. / GBox: MQ-200 für Fahrzeuge mit Schaltseilzug / for vehicles with shift cable	(170)			
			6283 998 901	Getr. / GBox: MQ-250 für Fahrzeuge mit Schaltseilzug / for vehicles with shift cable	(170)			
			6284 000 033					
			6284 000 032	->04.2002				
1.9 SDI	11.99-06.06	AQM	3000 843 601	enthält Druckplattenbefestigungsschrauben / includes bolt for pressure plate mounting	(153)	200 28		
			3151 802 003					
			6283 998 801	für Fahrzeuge mit Schaltgestänge / for vehicles with gearshift linkage	(169)			
			6283 998 901	für Fahrzeuge mit Schaltseilzug / for vehicles with shift cable	(170)			
			6284 000 033					
			6284 000 032	->04.2001				
1.9 TDI, 66 kW	11.99-06.06	AGR, ALH	3000 951 790	ZMS Modul SACHS-Version / SACHS-version Nur komplett zu LUK tauschbar / only complete replaceable for LUK Beinhaltet ZMS, Kupplungsdruckplatte, Kupplungsscheibe und Ausrücker / Contains twin-mass flywheel, clutch cover assembly, clutch disc and releaser enthält Schwungradbefestigungsschrauben / includes bolt for flyweel mounting enthält Druckplattenbefestigungsschrauben / includes bolt for pressure plate mounting	(98) (94) (25) (155) (153)	228 28		
			3000 845 701	->Chass. 1M-1B023 000 ->Chass. 1M-1R028 000 SACHS-Version / SACHS-version	(98)	228 28		
			3000 951 005	->Chass. 1M-1B023 000 ->Chass. 1M-1R028 000 LUK-Version / LUK-version	(68)	220 28		
			6283 998 801	für Fahrzeuge mit Schaltgestänge / for vehicles with gearshift linkage	(169)			
			6283 998 901	für Fahrzeuge mit Schaltseilzug / for vehicles with shift cable	(170)			
			6284 000 033					
			6284 000 032	->04.2001				
			AGR	3000 951 707	->Chass. 1M-3R088 045 Chass. 1M-1B023 001-> Chass. 1M-1R028 001->		228 28	
				3082 600 506	Chass. 1M-3R088 046->		228	
			ALH	3151 000 388				
		3000 845 701		Chass. 1M-1B023 001-> Chass. 1M-1R028 001->		228 28		
		1.9 TDI, 74 kW	10.05-06.06	AXR	3000 951 790	ZMS Modul Beinhaltet ZMS, Kupplungsdruckplatte, Kupplungsscheibe und Ausrücker / Contains twin-mass flywheel, clutch cover assembly, clutch disc and releaser enthält Schwungradbefestigungsschrauben / includes bolt for flyweel mounting enthält Druckplattenbefestigungsschrauben / includes bolt for pressure plate mounting	(25) (155) (153)	228 28
					3000 845 701			228 28
					6283 998 801	für Fahrzeuge mit Schaltgestänge / for vehicles with gearshift linkage	(169)	
6283 998 901	für Fahrzeuge mit Schaltseilzug / for vehicles with shift cable				(170)			
6284 000 033								



SEAT

LEON (1M1) 11.99 - 06.06

1.9 TDI, 81 kW	11.99-06.06	AHF, ASV		3000 951 790	ZMS Modul SACHS-Version / SACHS-version Nur komplett zu LUK tauschbar / only complete replaceable for LUK Beinhaltet ZMS, Kupplungsdruckplatte, Kupplungsscheibe und Ausrücker / Contains twin-mass flywheel, clutch cover assembly, clutch disc and releaser enthält Schwungradbefestigungsschrauben / includes bolt for flyweel mounting enthält Druckplattenbefestigungsschrauben / includes bolt for pressure plate mounting	(98) (94) (25) (155) (153)	228	28
				3000 845 701	->Chass. 1M-1B023 000 ->Chass. 1M-1R028 000 SACHS-Version / SACHS-version	(98)	228	28
				3000 951 005	->Chass. 1M-1B023 000 ->Chass. 1M-1R028 000 LUK-Version / LUK-version	(68)	220	28
				3000 951 707	Chass. 1M-1B023 001-> Chass. 1M-1R028 001 - Chass. 1M-3R088 045 LUK-Version / LUK-version	(68)	228	28
				6283 998 801	für Fahrzeuge mit Schaltgestänge / for vehicles with gearshift linkage	(169)		
				6283 998 901	für Fahrzeuge mit Schaltseilzug / for vehicles with shift cable	(170)		
				6284 000 033 LHD				
				6284 000 032 RHD	->04.2001			
1.9 TDI, 96 kW 1.9 TDI, 110 kW 1.9 TDI Syncro	05.03-06.06 02.01-06.06 05.02-06.06	ARL, ASZ		2290 601 005	ZMS Modul plus CSC Beinhaltet ZMS, Kupplungsdruckplatte, Kupplungsscheibe und CSC / Contains twin-mass flywheel, clutch cover assembly, clutch disc and CSC enthält Druckplatten- und Schwungradbefestigungsschrauben / includes bolt for pressure plate and flyweel mounting	(26) (152)	240	23
				3000 990 043			240	23
				6284 000 033 LHD				
				6284 000 032 RHD				

LEON (1P1) 05.05 -

1.2 TSI 1.6 MultiFuel 1.6 LPG	02.10- 11.10- 12.09-	CBZB, CHGA, CMXA		3000 950 019			220	28
				6283 005 802	Getr. / GBox: MQ-200			
				6283 000 047	Getr. / GBox: MQ-250			
				6284 000 056				
1.4 16V	06.06-	CGGB, BXW		3000 951 061			200	28
				6283 005 802	Getr. / GBox: MQ-200			
				6283 000 047	Getr. / GBox: MQ-250			
				6284 000 056				
1.4 TSI	11.07-	CAXC		3000 951 088			220	28
				6283 005 802	Getr. / GBox: MQ-200			
				6283 000 047	Getr. / GBox: MQ-250			
				6284 000 056				
1.6	07.05-	BSE, BSF, CCSA, CMXA		3000 950 019			220	28
				6283 005 802	Getr. / GBox: MQ-200			
				6283 000 047	Getr. / GBox: MQ-250			
				6284 000 056				
1.8 TSI	06.07-	BZB, CDAA		3000 951 847 ■			230	28
				6283 005 802	Getr. / GBox: MQ-200			
				6283 000 047	Getr. / GBox: MQ-250			
				6284 000 056				

























SEAT

LEON (1P1)		05.05 -							
2.0 FSI	07.05-05.10	BLR, BLY, BVZ, BVY		2290 601 053	ZMS Modul XTend SACHS-Version / SACHS-version Nur komplett zu LUK tauschbar / only complete replaceable for LUK Beinhaltet ZMS, Kupplungsdruckplatte, Kupplungsscheibe und Ausrücker / Contains twin-mass flywheel, clutch cover assembly, clutch disc and releaser enthält Druckplatten- und Schwungradbefestigungsschrauben / includes bolt for pressure plate and flyweel mounting	(98) (94) (25) (152)	228	28	
				3000 970 036	nur in Verbindung mit / only in connection with:2294 001 780 SACHS-Version / SACHS-version	(239) (98)	228	28	
				3000 951 120	LUK-Version / LUK-version enthält Druckplattenbefestigungsschrauben / includes bolt for pressure plate mounting	(68) (153)	230	28	
				6283 005 802	Getr. / GBox: MQ-200				
				6283 000 047	Getr. / GBox: MQ-250				
2.0 TFSI, 136 kW	09.05-05.06	BWA1		2290 601 051	ZMS Modul XTend plus CSC SACHS-Version / SACHS-version Nur komplett zu LUK tauschbar / only complete replaceable for LUK enthält Druckplatten- und Schwungradbefestigungsschrauben / includes bolt for pressure plate and flyweel mounting Beinhaltet ZMS, Kupplungsdruckplatte, Kupplungsscheibe und CSC / Contains twin-mass flywheel, clutch cover assembly, clutch disc and CSC	(98) (94) (152) (26)	240	23	
				3000 990 294	nur in Verbindung mit / only in connection with:2294 001 177 SACHS-Version / SACHS-version	(239) (98)	240	23	
				3000 990 199	LUK-Version / LUK-version Nur einbauen mit LUK-ZMS / install only with LUK twin-mass flywheel	(68) (93)	240	23	
				2295 000 507	Doppelkupplungsgetriebe / Dual-clutch transmission enthält Schwungradbefestigungsschrauben / includes bolt for flyweel mounting	(31) (155)			
				6284 000 056					
2.0 TFSI, 147 kW	05.05-03.09	BWA		2290 601 051	ZMS Modul XTend plus CSC SACHS-Version / SACHS-version Nur komplett zu LUK tauschbar / only complete replaceable for LUK enthält Druckplatten- und Schwungradbefestigungsschrauben / includes bolt for pressure plate and flyweel mounting Beinhaltet ZMS, Kupplungsdruckplatte, Kupplungsscheibe und CSC / Contains twin-mass flywheel, clutch cover assembly, clutch disc and CSC	(98) (94) (152) (26)	240	23	
				3000 990 294	nur in Verbindung mit / only in connection with:2294 001 177 SACHS-Version / SACHS-version	(239) (98)	240	23	
				3000 990 199	LUK-Version / LUK-version Nur einbauen mit LUK-ZMS / install only with LUK twin-mass flywheel	(68) (93)	240	23	
				6284 000 056					
				2295 000 507	->05.2007 Doppelkupplungsgetriebe / Dual-clutch transmission enthält Schwungradbefestigungsschrauben / includes bolt for flyweel mounting	(31) (155)			
	2295 000 506	05.2007-> Doppelkupplungsgetriebe / Dual-clutch transmission enthält Schwungradbefestigungsschrauben / includes bolt for flyweel mounting	(31) (155)						



SEAT

LEON (1P1)		05.05 -							
2.0 TFSI, 177 kW	11.06 -	BWJ, CDLD		3000 990 199 				240 23	
				6284 000 056 					
		BWJ		2295 000 507	->05.2007 Doppelkupplungsgetriebe / Dual-clutch transmission enthält Schwungradbefestigungsschrauben / includes bolt for flyweel mounting	(31) (155)			
				2295 000 506	05.2007-> Doppelkupplungsgetriebe / Dual-clutch transmission enthält Schwungradbefestigungsschrauben / includes bolt for flyweel mounting	(31) (155)			
2.0 TFSI, 155 kW	06.09 -	CCZB		2290 601 060 	ZMS Modul XTend plus CSC ->05.2010 enthält Druckplatten- und Schwungradbefestigungsschrauben / includes bolt for pressure plate and flyweel mounting Beinhaltet ZMS, Kupplungsdruckplatte, Kupplungsscheibe und CSC / Contains twin-mass flywheel, clutch cover assembly, clutch disc and CSC	(152) (26)		240 23	
				3000 970 047 	->05.2010		240 23		
				3000 970 047 	06.2010->		240 23		
				2295 000 514	->05.2010 Doppelkupplungsgetriebe / Dual-clutch transmission enthält Schwungradbefestigungsschrauben / includes bolt for flyweel mounting	(31) (155)			
				2295 000 513	05.2010-> Doppelkupplungsgetriebe / Dual-clutch transmission enthält Schwungradbefestigungsschrauben / includes bolt for flyweel mounting	(31) (155)			
				2294 000 838 	enthält Schwungradbefestigungsschrauben / includes bolt for flyweel mounting	(155)	240		
				3182 600 197 	Immer erneuern / Renew everytime	(61)			
				6284 000 056 					
			2.0 Cupra R	09.09 -	CDLA		3000 990 199		
	6284 000 056								



SEAT

LEON (1P1) 05.05 -

1.6 TDI, 66 kW	11.10-	CAYB		2290 601 050	ZMS Modul XTend ->12.2010 für Fahrzeuge ohne Start-Stopp-Funktion / for vehicles without start-stop function SACHS-Version / SACHS-version Beinhaltet ZMS, Kupplungsdruckplatte, Kupplungsscheibe und Ausrücker / Contains twin-mass flywheel, clutch cover assembly, clutch disc and releaser enthält Druckplatten- und Schwungradbefestigungsschrauben / includes bolt for pressure plate and flywheel mounting	(181) (98) (25) (152)	228	28
				2290 601 074	ZMS Modul XTend ->12.2010 für Fahrzeuge mit Start-Stopp-Funktion / for vehicles with start-stop function SACHS-Version / SACHS-version Beinhaltet ZMS, Kupplungsdruckplatte, Kupplungsscheibe und Ausrücker / Contains twin-mass flywheel, clutch cover assembly, clutch disc and releaser enthält Druckplatten- und Schwungradbefestigungsschrauben / includes bolt for pressure plate and flywheel mounting	(172) (98) (25) (152)	228	28
				3000 970 036	->12.2010 für Fahrzeuge mit Start-Stopp-Funktion / for vehicles with start-stop function für Fahrzeuge ohne Start-Stopp-Funktion / for vehicles without start-stop function SACHS-Version / SACHS-version	(172) (181) (98)	228	28
				3000 951 120	->12.2010 für Fahrzeuge mit Start-Stopp-Funktion / for vehicles with start-stop function für Fahrzeuge ohne Start-Stopp-Funktion / for vehicles without start-stop function LUK-Version / LUK-version enthält Druckplattenbefestigungsschrauben / includes bolt for pressure plate mounting	(172) (181) (68) (153)	230	28
				3000 950 734	12.2010-> für Fahrzeuge mit Start-Stopp-Funktion / for vehicles with start-stop function für Fahrzeuge ohne Start-Stopp-Funktion / for vehicles without start-stop function	(172) (181)	228	28
				3151 000 388				
				6283 005 802	Getr. / GBox: MQ-200			
				6283 000 047	Getr. / GBox: MQ-250			
6284 000 056								



SEAT

LEON (1P1) 05.05 -

1.6 TDI, 77 kW	02.10-	CAYC		2290 601 050	ZMS Modul XTend ->12.2010 für Fahrzeuge ohne Start-Stopp-Funktion / for vehicles without start-stop function SACHS-Version / SACHS-version Beinhaltet ZMS, Kupplungsdruckplatte, Kupplungsscheibe und Ausrücker / Contains twin-mass flywheel, clutch cover assembly, clutch disc and releaser enthält Druckplatten- und Schwungradbefestigungsschrauben / includes bolt for pressure plate and flyweel mounting	(181) (98) (25) (152)	228	28
				2290 601 074	ZMS Modul XTend ->12.2010 für Fahrzeuge mit Start-Stopp-Funktion / for vehicles with start-stop function SACHS-Version / SACHS-version Beinhaltet ZMS, Kupplungsdruckplatte, Kupplungsscheibe und Ausrücker / Contains twin-mass flywheel, clutch cover assembly, clutch disc and releaser enthält Druckplatten- und Schwungradbefestigungsschrauben / includes bolt for pressure plate and flyweel mounting	(172) (98) (25) (152)	228	28
				3000 970 036	->12.2010 für Fahrzeuge mit Start-Stopp-Funktion / for vehicles with start-stop function für Fahrzeuge ohne Start-Stopp-Funktion / for vehicles without start-stop function SACHS-Version / SACHS-version	(172) (181) (98)	228	28
				3000 951 120	->12.2010 für Fahrzeuge mit Start-Stopp-Funktion / for vehicles with start-stop function für Fahrzeuge ohne Start-Stopp-Funktion / for vehicles without start-stop function LUK-Version / LUK-version enthält Druckplattenbefestigungsschrauben / includes bolt for pressure plate mounting	(172) (181) (68) (153)	230	28
				3000 950 734	12.2010-> für Fahrzeuge mit Start-Stopp-Funktion / for vehicles with start-stop function für Fahrzeuge ohne Start-Stopp-Funktion / for vehicles without start-stop function	(172) (181)	228	28
				6283 005 802	Getr. / GBox: MQ-200			
				6283 000 047	Getr. / GBox: MQ-250			
				6284 000 056				



SEAT

LEON (1P1) 05.05 -

1.9 TDI, 66 kW	06.07 -	BXF						
				3000 970 036	nur in Verbindung mit / only in connection with:2294 001 345 SACHS-Version / SACHS-version	(239) (98)	228	28
				3000 951 120	LUK-Version / LUK-version enthält Druckplattenbefestigungsschrauben / includes bolt for pressure plate mounting	(68) (153)	230	28
				2290 602 004	ZMS Modul XTend ->11.2009 SACHS-Version / SACHS-version Beinhaltet ZMS, Kupplungsdruckplatte, Kupplungsscheibe und Ausrücker / Contains twin- mass flywheel, clutch cover assembly, clutch disc and releaser enthält Druckplatten- und Schwungradbefestigungsschrauben / includes bolt for pressure plate and flyweel mounting	(98) (25) (152)	228	28
				2290 601 050	ZMS Modul XTend 11.2009-> SACHS-Version / SACHS-version Beinhaltet ZMS, Kupplungsdruckplatte, Kupplungsscheibe und Ausrücker / Contains twin- mass flywheel, clutch cover assembly, clutch disc and releaser enthält Druckplatten- und Schwungradbefestigungsschrauben / includes bolt for pressure plate and flyweel mounting	(98) (25) (152)	228	28
				2289 000 280	ZMS Modul XTend 11.2009-> SACHS-Version / SACHS-version Beinhaltet ZMS, Kupplungsdruckplatte und Kupplungsscheibe / Contains dual-mass flywheel, clutch cover assembly and clutch disc enthält Druckplatten- und Schwungradbefestigungsschrauben / includes bolt for pressure plate and flyweel mounting	(98) (23) (152)	228	
				2294 001 345	nur in Verbindung mit / only in connection with:3000 970 036 SACHS-Version / SACHS-version enthält Schwungradbefestigungsschrauben / includes bolt for flyweel mounting	(239) (98) (155)	228	
				2295 000 487	Doppelkupplungsgetriebe / Dual-clutch transmission enthält Schwungradbefestigungsschrauben / includes bolt for flyweel mounting	(31) (155)		
				6283 005 802	Getr. / GBox: MQ-200			
				6283 000 047	Getr. / GBox: MQ-250			
				6284 000 056				



SEAT

LEON (1P1) 05.05 -

1.9 TDI, 77 kW	07.05-	BXE, BKC, BLS		3000 970 036	nur in Verbindung mit / only in connection with:2294 001 345 SACHS-Version / SACHS-version	(239) (98)	228	28
				3000 951 120	LUK-Version / LUK-version enthält Druckplattenbefestigungsschrauben / includes bolt for pressure plate mounting	(68) (153)	230	28
				2290 602 004	ZMS Modul XTend ->11.2009 SACHS-Version / SACHS-version Beinhaltet ZMS, Kupplungsdruckplatte, Kupplungsscheibe und Ausrücker / Contains twin-mass flywheel, clutch cover assembly, clutch disc and releaser enthält Druckplatten- und Schwungradbefestigungsschrauben / includes bolt for pressure plate and flyweel mounting	(98) (25) (152)	228	28
				2290 601 050	ZMS Modul XTend 11.2009-> SACHS-Version / SACHS-version Beinhaltet ZMS, Kupplungsdruckplatte, Kupplungsscheibe und Ausrücker / Contains twin-mass flywheel, clutch cover assembly, clutch disc and releaser enthält Druckplatten- und Schwungradbefestigungsschrauben / includes bolt for pressure plate and flyweel mounting	(98) (25) (152)	228	28
				2289 000 280	ZMS Modul XTend 11.2009-> SACHS-Version / SACHS-version Beinhaltet ZMS, Kupplungsdruckplatte und Kupplungsscheibe / Contains dual-mass flywheel, clutch cover assembly and clutch disc enthält Druckplatten- und Schwungradbefestigungsschrauben / includes bolt for pressure plate and flyweel mounting	(98) (23) (152)	228	
				2294 001 345	nur in Verbindung mit / only in connection with:3000 970 036 SACHS-Version / SACHS-version enthält Schwungradbefestigungsschrauben / includes bolt for flyweel mounting	(239) (98) (155)	228	
				2295 000 487	Doppelkupplungsgetriebe / Dual-clutch transmission enthält Schwungradbefestigungsschrauben / includes bolt for flyweel mounting	(31) (155)		
				6283 005 802	Getr. / GBox: MQ-200			
				6283 000 047	Getr. / GBox: MQ-250			
				6284 000 056				
2.0 TDI, 100 kW	07.05-05.10	AZV		2290 601 009	ZMS Modul XTend plus CSC SACHS-Version / SACHS-version Nur komplett zu LUK tauschbar / only complete replaceable for LUK Beinhaltet ZMS, Kupplungsdruckplatte, Kupplungsscheibe und CSC / Contains twin-mass flywheel, clutch cover assembly, clutch disc and CSC enthält Druckplatten- und Schwungradbefestigungsschrauben / includes bolt for pressure plate and flyweel mounting	(98) (94) (26) (152)	240	23
				3000 990 081	SACHS-Version / SACHS-version Nur zusammen verbauen / Only install together	(98) (96)	240	23
				3000 990 248	LUK-Version / LUK-version	(68)	240	23
				2295 000 541	Doppelkupplungsgetriebe / Dual-clutch transmission enthält Schwungradbefestigungsschrauben / includes bolt for flyweel mounting	(31) (155)		
				6284 000 056				



SEAT

LEON (1P1)		05.05 -						
2.0 TDI, 103 kW	10.05-	BMM		2290 601 009 ■	ZMS Modul XTend plus CSC ->05.2011 SACHS-Version / SACHS-version (98) Nur komplett zu LUK tauschbar / only complete replaceable for LUK (94) Beinhaltet ZMS, Kupplungsdruckplatte, Kupplungsscheibe und CSC / Contains twin-mass flywheel, clutch cover assembly, clutch disc and CSC enthält Druckplatten- und Schwungradbefestigungsschrauben / includes bolt for pressure plate and flyweel mounting (152)			240 23
				3000 990 081 ■	->Chass. 1P-A-077 000 ->05.2011 SACHS-Version / SACHS-version (98) Nur zusammen verbauen / Only install together (96)			240 23
				3000 990 328 ■	12.2009-> SACHS-Version / SACHS-version (98) Nur zusammen verbauen / Only install together (96)			240 23
				3000 990 248	->05.2011 LUK-Version / LUK-version (68)			240 23
				3000 990 318	06.2011-> LUK-Version / LUK-version (68)			240 23
				2295 000 541	->04.2010 Doppelkupplungsgetriebe / Dual-clutch transmission enthält Schwungradbefestigungsschrauben / includes bolt for flyweel mounting (31) (155)			
				3182 600 204	06.2011-> Immer erneuern / Renew everytime (61)			
				6284 000 056				
2.0 TDI 16V	07.05-	CFHC, CLCB, BKD		2290 601 009 ■	ZMS Modul XTend plus CSC ->Chass. 1P-A-077 000 ->05.2011 SACHS-Version / SACHS-version (98) Nur komplett zu LUK tauschbar / only complete replaceable for LUK (94) Beinhaltet ZMS, Kupplungsdruckplatte, Kupplungsscheibe und CSC / Contains twin-mass flywheel, clutch cover assembly, clutch disc and CSC enthält Druckplatten- und Schwungradbefestigungsschrauben / includes bolt for pressure plate and flyweel mounting (152)			240 23
				3000 990 081 ■	->Chass. 1P-A-077 000 ->05.2011 SACHS-Version / SACHS-version (98) Nur zusammen verbauen / Only install together (96)			240 23
				3000 990 328 ■	Chass. 1P-B-000 001-> 12.2009-> SACHS-Version / SACHS-version (98) Nur zusammen verbauen / Only install together (96)			240 23
				3000 990 248 Ⓜ	->Chass. 1P-A-077 000 ->05.2011 LUK-Version / LUK-version (68)			240 23
				3000 990 318 Ⓜ	06.2011-> LUK-Version / LUK-version (68)			240 23
				2294 001 361 Ⓜ	Chass. 1P-B-000 001 - Chass. 1P-A-077 000 SACHS-Version / SACHS-version (98) enthält Schwungradbefestigungsschrauben / includes bolt for flyweel mounting (155)			240
				3182 600 204 Ⓜ	06.2011-> Immer erneuern / Renew everytime (61)			
				6284 000 056 Ⓜ	->Chass. 1P-A-077 000			
				BKD		2295 000 541	->04.2010 Doppelkupplungsgetriebe / Dual-clutch transmission enthält Schwungradbefestigungsschrauben / includes bolt for flyweel mounting (31) (155)	



SEAT

LEON (1P1) 05.05 -

2.0 TDI, 125 kW	05.06-	BMN		2290 601 062 ⑥	ZMS Modul XTend plus CSC SACHS-Version / SACHS-version Nur komplett zu LUK tauschbar / only complete replaceable for LUK Beinhaltet ZMS, Kupplungsdruckplatte, Kupplungsscheibe und CSC / Contains twin-mass flywheel, clutch cover assembly, clutch disc and CSC enthält Druckplatten- und Schwungradbefestigungsschrauben / includes bolt for pressure plate and flyweel mounting	(98) (94) (26) (152)	240	
				3000 990 328 ⑥➦	nur in Verbindung mit / only in connection with:2294 001 091 SACHS-Version / SACHS-version Nur zusammen verbauen / Only install together	(239) (98) (96)	240	23
				2295 000 541	Doppelkupplungsgetriebe / Dual-clutch transmission enthält Schwungradbefestigungsschrauben / includes bolt for flyweel mounting	(31) (155)		
		CEGA, CFJA		3000 990 328 ⑥➦	12.2009-> SACHS-Version / SACHS-version Nur zusammen verbauen / Only install together	(98) (96)	240	23
			CEGA, BMN, CFJA		3000 951 151 ⑥➦➦	->05.2011 LUK-Version / LUK-version	(68)	240
				3000 990 248 ⑥	->05.2011 LUK-Version / LUK-version	(68)	240	23
				3000 990 318 ⑥	06.2011-> LUK-Version / LUK-version	(68)	240	23
				3182 600 197 ⑥	->05.2011 Immer erneuern / Renew everytime	(61)		
				3182 600 204 ⑥	06.2011-> Immer erneuern / Renew everytime	(61)		
		CEGA		6284 000 056 ⑥	SACHS-Version / SACHS-version	(98)		
				2295 000 541	->04.2010 Doppelkupplungsgetriebe / Dual-clutch transmission enthält Schwungradbefestigungsschrauben / includes bolt for flyweel mounting	(31) (155)		

LEON (5F_) 09.12 -

1.2 TSI, 63 kW	12.12-	CJZB		6283 005 802	Getr. / GBox: MQ-200			
				6283 000 047	Getr. / GBox: MQ-250			
1.2 TSI, 77 kW	01.13-	CJZA		6283 005 802 ⑤⑥	Getr. / GBox: MQ-200			
				6283 000 047 ⑤⑥	Getr. / GBox: MQ-250			
1.4 TSI, 90 kW	11.12-	CMBA, CXSA		3000 950 072 ⑥			220	28
				6283 005 802 ⑥	Getr. / GBox: MQ-200			
				6283 000 047 ⑥	Getr. / GBox: MQ-250			
1.4 TSI, 103 kW	09.12-	CHPA, CPTA		3151 000 388 ⑥				
				6283 005 802 ⑥	Getr. / GBox: MQ-200			
				6283 000 047 ⑥	Getr. / GBox: MQ-250			
				3114 600 007 ⑥	Anzahl der Befestigungsbohrungen / Number of mounting bores:3 nur als Ersatz für angegebene OE-Nr. / only for the listed OE-Numbers	(10) (238)		
		CHPA		3000 970 074 ⑥➦			228	28
1.8 TSI	02.13-	CJSA		3151 000 388 ⑥				
				6283 005 802 ⑥	Getr. / GBox: MQ-200			
				6283 000 047 ⑥	Getr. / GBox: MQ-250			
				3114 600 007 ⑥	Anzahl der Befestigungsbohrungen / Number of mounting bores:3 nur als Ersatz für angegebene OE-Nr. / only for the listed OE-Numbers	(10) (238)		
1.6 TDI, 66 kW 1.6 TDI, 77 kW	11.12- 11.12-	CLHA, CLHB		3000 970 069 ⑤➦			228	
				6283 005 802 ⑤	Getr. / GBox: MQ-200			
				6283 000 047 ⑤	Getr. / GBox: MQ-250			
				3114 600 007 ⑤	Anzahl der Befestigungsbohrungen / Number of mounting bores:3 nur als Ersatz für angegebene OE-Nr. / only for the listed OE-Numbers	(10) (238)		



SEAT

LEON (5F_) 09.12 -

1.6 TDI, 81 kW	09.13-	CRKB	3000 970 069			228
			2294 001 362	enthält Schwungradbefestigungsschrauben / includes bolt for flywheel mounting	(155)	240
			6283 005 802	Getr. / GBox: MQ-200		
			6283 000 047	Getr. / GBox: MQ-250		
2.0 TDI, 81 kW, Schrägheck	05.13-	CRVA	3000 970 073			228 28
			2294 001 360	enthält Schwungradbefestigungsschrauben / includes bolt for flywheel mounting	(155)	228
			6283 005 802	Getr. / GBox: MQ-200		
			6283 000 047	Getr. / GBox: MQ-250		
2.0 TDI, 81 kW, Coupe	02.13-	CRVA	3000 970 073			228 28
			2294 001 360	enthält Schwungradbefestigungsschrauben / includes bolt for flywheel mounting	(155)	228
			6283 005 802	Getr. / GBox: MQ-200		
			6283 000 047	Getr. / GBox: MQ-250		
2.0 TDI, 105 kW	05.13-	CRVC	3000 970 073			228 28
			2294 001 360	enthält Schwungradbefestigungsschrauben / includes bolt for flywheel mounting	(155)	228
			6283 005 802	Getr. / GBox: MQ-200		
			6283 000 047	Getr. / GBox: MQ-250		
2.0 TDI, 110 kW	10.12-	CRMB, CKFC	3000 970 073			228 28
			2294 001 360	enthält Schwungradbefestigungsschrauben / includes bolt for flywheel mounting	(155)	228
			6283 005 802	Getr. / GBox: MQ-200		
			6283 000 047	Getr. / GBox: MQ-250		
2.0 TDI, 135 kW	09.12-	CUPA, CUNA	3182 600 204	Immer erneuern / Renew everytime	(61)	
			1863 869 001	Doppelkupplungsgetriebe / Dual-clutch transmission Nadellager / Needle Bearing	(31) (91)	21

MALAGA (023A) 11.84 - 12.93

1.2, 44 kW	05.85-12.93	021C.1000, 021C.2000, 021B.2000, 021D.2000, 021A1000, 021A2000	3000 249 001			190 17
1.2, 47 kW	11.84-12.93					
1.2 i	12.89-12.93					
1.5	05.85-12.93					
1.5 i KAT	10.86-12.93					
1.5 i	01.87-12.93					
1.7 D, 40 kW	05.85-12.93	022A.5000	3000 445 001 ▲			200 17
1.7 D, 42 kW	05.90-12.93					

MARBELLA (28) 08.86 - 10.98

0.8	08.86-12.93	08NCA	3000 834 101	Nur zusammen verbauen / Only install together	(96)	170 20
0.9, 29 kW 0.9 KAT, 29 kW	01.87-12.93 01.87-11.96	09NCB, 100GL7000, 09NCA	3000 248 001 ▲			170 17
			3000 834 101	Schaltgetriebe 4 Gang / Manual Transmission, 4-speed Nur zusammen verbauen / Only install together	(100)	170 20
0.9 KAT, 30 kW 0.9, 32 kW	11.96-10.98 07.97-10.98	08NCB	3082 138 331			170
			3151 816 001			

Mii (KF1_) 10.11 -

1.0, 44 kW	10.11-	CHYA	3000 950 063			180 28
			3189 000 072	Schaltgetriebe sequentiell / Sequential Manual Transmission	(104)	
1.0 EcoFuel	11.12-	CPGA	3000 950 063			180 28
			3189 000 072	Schaltgetriebe sequentiell / Sequential Manual Transmission	(104)	
1.0, 55 kW	10.11-	CHYB	3000 950 063			180 28
			3189 000 072	Schaltgetriebe sequentiell / Sequential Manual	(104)	



SEAT

PANDA (141A)		10.80 - 12.86						
0.9	10.80-12.86	100GL3000		3000 834 101				170 20

RITMO (138)		07.78 - 09.83						
1.5	01.79-12.82			3000 249 001				190 17

RONDA (022A)		06.82 - 11.88						
1.2, 44 kW	10.84-12.86	124B7.000,		3000 249 001				190 17
1.2, 47 kW	08.83-05.85	124B6.000,						
1.4	06.82-11.88	021A1000,						
1.5	09.84-12.86	021A2000						
1.6	08.83-09.85	138AR6.000,		3082 133 041				200
		022A000		1850 282 664				
1.7 Diesel, 40 kW	06.82-12.86	022A.5000		3000 445 001 ▲				200 17
1.7 Diesel, 41 kW	06.82-12.86							

TERRA (24)		01.87 - 12.96						
0.9	02.87-12.96	09NCB,		3000 248 001 ▲ ⁵				170 17
0.9 KAT	01.90-12.95	09NCA		3000 834 101	Schaltgetriebe 4 Gang / Manual Transmission, 4-speed Nur zusammen verbauen / Only install together	(100)		170 20
1.3 D	03.90-12.94	MN, 1W		3000 158 001				190 24
1.4 D	10.90-12.95							

TOLEDO I (1L)		01.91 - 10.99								
1.6 i, 52 kW	05.91-12.93	EZ, ABN, 1F		3000 286 001 ☹	enthält Druckplattenbefestigungsschrauben / includes bolt for pressure plate mounting	(153)		190 24		
1.6 i, 54 kW	05.91-03.99			3000 286 002 ☹	Fahrzeug kann mit unterschiedlichen Kupplungsgrößen ausgerüstet sein / vehicle can be mounted with different clutch sizes	(36)		200 24		
1.6 i, 55 kW	01.93-03.99				enthält Druckplattenbefestigungsschrauben / includes bolt for pressure plate mounting	(153)				
					3151 802 003					
				3074 003 327 ^{LHD}	Länge [mm] / Length [mm]:822 Hüllenlänge [mm] / Sleeve Length [mm]:548 mit automatischer Nachstellung / with automatic adjustment	(82) (60) (211)				
1.6 i, 74 kW	11.96-03.99	AFT		3000 287 002 ☹	->Chass. 1L-W-026284 im Austausch können andere Einzelteile enthalten sein / replacement could include different parts	(202)		200 24		
				3000 951 032 ☹	enthält Druckplattenbefestigungsschrauben / includes bolt for pressure plate mounting	(153)		210 24		
				3151 802 003	enthält Druckplattenbefestigungsschrauben / includes bolt for pressure plate mounting	(153)				
				3074 003 327 ^{LHD}	Länge [mm] / Length [mm]:822 Hüllenlänge [mm] / Sleeve Length [mm]:548 mit automatischer Nachstellung / with automatic adjustment	(82) (60) (211)				
1.8 i, 65 kW	05.91-12.96	RP, AAZ		3000 082 003 ☹	->Chass. 1L-ZD241120 enthält Druckplattenbefestigungsschrauben / includes bolt for pressure plate mounting	(153)		210 24		
1.9 TD	05.91-03.99				3000 288 002 ☹	Chass. 1L-ZD241121-> enthält Druckplattenbefestigungsschrauben / includes bolt for pressure plate mounting	(153)		210 24	
						3151 802 003				
						3074 003 327 ^{LHD}	Länge [mm] / Length [mm]:822 Hüllenlänge [mm] / Sleeve Length [mm]:548 mit automatischer Nachstellung / with automatic adjustment	(82) (60) (211)		



SEAT

TOLEDO I (1L)		01.91 - 10.99								
1.8 i, 66 kW	11.93-12.96	ABS		3000 082 003	->Chass. 1L-ZD241120 enthält Druckplattenbefestigungsschrauben / includes bolt for pressure plate mounting	(153)	210	24		
				3000 288 002	Chass. 1L-ZD241121-> enthält Druckplattenbefestigungsschrauben / includes bolt for pressure plate mounting	(153)	210	24		
		ADZ		3000 288 002	enthält Druckplattenbefestigungsschrauben / includes bolt for pressure plate mounting	(153)	210	24		
		ACC, ADZ, ABS		3151 802 003						
				3074 003 327 LHD	Länge [mm] / Length [mm]:822 Hüllenslänge [mm] / Sleeve Length [mm]:548 mit automatischer Nachstellung / with automatic adjustment	(82) (60) (211)				
1.8 16V, 92 kW 1.8 16V, 98 kW	05.91-03.99 05.91-03.99	KR, PL		3000 381 001	->Chass. 1L-ZD-241120 enthält Druckplattenbefestigungsschrauben / includes bolt for pressure plate mounting	(153)	210	28		
				3000 605 001	Chass. 1L-ZD-241121-> enthält Druckplattenbefestigungsschrauben / includes bolt for pressure plate mounting	(153)	210	28		
				3151 802 003						
				3074 003 327 LHD	Länge [mm] / Length [mm]:822 Hüllenslänge [mm] / Sleeve Length [mm]:548 mit automatischer Nachstellung / with automatic adjustment	(82) (60) (211)				
2.0 i	05.91-03.99	2E		3000 381 001	->Chass. 1L-ZD-241120 enthält Druckplattenbefestigungsschrauben / includes bolt for pressure plate mounting	(153)	210	28		
				3000 605 001	Chass. 1L-ZD-241121-> enthält Druckplattenbefestigungsschrauben / includes bolt for pressure plate mounting	(153)	210	28		
		AGG		3000 605 001	enthält Druckplattenbefestigungsschrauben / includes bolt for pressure plate mounting	(153)	210	28		
		2E, AGG		3151 802 003						
				3074 003 327 LHD	Länge [mm] / Length [mm]:822 Hüllenslänge [mm] / Sleeve Length [mm]:548 mit automatischer Nachstellung / with automatic adjustment	(82) (60) (211)				
2.0 i 16V	11.93-03.99	ABF		3000 332 001			228	28		
				6283 600 116	03.1994 - 09.1998					
1.9 D, 47 kW 1.9 D, 50 kW	12.95-03.99 05.91-03.99	1Y		3000 082 003	->Chass. 1L-ZD010447 enthält Druckplattenbefestigungsschrauben / includes bolt for pressure plate mounting	(153)	210	24		
				3000 287 001	Chass. 1L-ZD010448 - Chass. 1L-ZD241120 im Austausch können andere Einzelteile enthalten sein / replacement could include different parts enthält Druckplattenbefestigungsschrauben / includes bolt for pressure plate mounting	(202) (153)	200	24		
				3000 287 002	Chass. 1L-ZD241121-> im Austausch können andere Einzelteile enthalten sein / replacement could include different parts enthält Druckplattenbefestigungsschrauben / includes bolt for pressure plate mounting	(202) (153)	200	24		
				3000 082 003	->Chass. 1L-ZD241120 für Taxifahrzeuge / for taxis enthält Druckplattenbefestigungsschrauben / includes bolt for pressure plate mounting	(201) (153)	210	24		
				3000 288 002	Chass. 1L-ZD241121-> für Taxifahrzeuge / for taxis enthält Druckplattenbefestigungsschrauben / includes bolt for pressure plate mounting	(201) (153)	210	24		
				3074 003 327 LHD	Länge [mm] / Length [mm]:822 Hüllenslänge [mm] / Sleeve Length [mm]:548 mit automatischer Nachstellung / with automatic adjustment	(82) (60) (211)				
				3151 802 003						
1.9 TDI, 66 kW	08.95-03.99	1Z, AHU		3000 332 001			228	28		
				6283 600 116	->09.1998					



SEAT

TOLEDO I (1L) 01.91 - 10.99

1.9 TDI, 81 kW	11.96-03.99	AFN		3000 951 790	ZMS Modul SACHS-Version / SACHS-version Nur komplett zu LUK tauschbar / only complete replaceable for LUK Beinhaltet ZMS, Kupplungsdruckplatte, Kupplungsscheibe und Ausrücker / Contains twin-mass flywheel, clutch cover assembly, clutch disc and releaser enthält Schwungradbefestigungsschrauben / includes bolt for flywheel mounting enthält Druckplattenbefestigungsschrauben / includes bolt for pressure plate mounting	(98) (94) (25) (155) (153)	228	28
				3000 845 701	SACHS-Version / SACHS-version	(98)	228	28
				3000 951 005	LUK-Version / LUK-version	(68)	220	28
				6283 600 116	->09.1998			

TOLEDO II (1M2) 04.99 - 05.06

1.4 16V	07.99-05.06	AHW, AXP		3000 824 501	enthält Druckplattenbefestigungsschrauben / includes bolt for pressure plate mounting	(153)	210	28
				3151 802 003				
				6283 998 801	für Fahrzeuge mit Schaltgestänge / for vehicles with gearshift linkage	(169)		
				6283 998 901	für Fahrzeuge mit Schaltseilzug / for vehicles with shift cable	(170)		
				6284 000 033				
				6284 000 032	->04.2001			
1.6	04.99-09.00	AEH, AKL		3000 822 601	enthält Druckplattenbefestigungsschrauben / includes bolt for pressure plate mounting	(153)	210	28
				3151 802 003				
				6283 998 801	für Fahrzeuge mit Schaltgestänge / for vehicles with gearshift linkage	(169)		
				6283 998 901	für Fahrzeuge mit Schaltseilzug / for vehicles with shift cable	(170)		
				6284 000 033				
				6284 000 032	->04.2001			
1.6 16V	09.00-05.06	AUS, BCB, AZD		3000 846 301	enthält Druckplattenbefestigungsschrauben / includes bolt for pressure plate mounting	(153)	210	28
				3151 802 003				
				6283 998 801	für Fahrzeuge mit Schaltgestänge / for vehicles with gearshift linkage	(169)		
				6283 998 901	für Fahrzeuge mit Schaltseilzug / for vehicles with shift cable	(170)		
				6284 000 033				
				6284 000 032	->04.2001			
1.8 20V	04.99-05.06	AGN, APG		3000 822 701			215	28
				6283 998 901	für Fahrzeuge mit Schaltseilzug / for vehicles with shift cable	(170)		
				6283 998 801	für Fahrzeuge mit Schaltgestänge / for vehicles with gearshift linkage	(169)		
				6284 000 032	->04.2001			
1.8 20VT	05.01-05.06	AUQ		3000 990 232			240	23
				6284 000 033				
2.3 V5	04.99-05.01	AGZ		3000 951 005	->Mot. 059 642		220	28
				3000 951 260	Mot. 059 643->		225	28
				6283 998 901	für Fahrzeuge mit Schaltseilzug / for vehicles with shift cable	(170)		
				6283 998 801	für Fahrzeuge mit Schaltgestänge / for vehicles with gearshift linkage	(169)		
				6284 000 033				
	6284 000 032							



SEAT

TOLEDO II (1M2) 04.99 - 05.06

Motor	Period	Code	Part No.	Description	QTY	QTY
2.3 V5 20V	05.01 -05.06	AQN	3000 951 260			225 28
			6283 998 801	für Fahrzeuge mit Schaltgestänge / for vehicles with gearshift linkage	(169)	
			6283 998 901	für Fahrzeuge mit Schaltseilzug / for vehicles with shift cable	(170)	
			6284 000 033 <small>LHD</small>			
1.9 SDI	11.99-06.04	AQM	3000 843 601	enthält Druckplattenbefestigungsschrauben / includes bolt for pressure plate mounting	(153)	200 28
			3151 802 003			
1.9 TDI, 66 kW	04.99-05.06	AGR	3000 951 790	ZMS Modul SACHS-Version / SACHS-version Nur komplett zu LUK tauschbar / only complete replaceable for LUK Beinhaltet ZMS, Kupplungsdruckplatte, Kupplungsscheibe und Ausrücker / Contains twin-mass flywheel, clutch cover assembly, clutch disc and releaser enthält Schwungradbefestigungsschrauben / includes bolt for flyweel mounting enthält Druckplattenbefestigungsschrauben / includes bolt for pressure plate mounting	(98) (94) (25) (155) (153)	228 28
			3000 845 701	SACHS-Version / SACHS-version	(98)	228 28
			3000 951 005	->Chass. 1M-1B023 000 ->Chass. 1M-1R028 000 LUK-Version / LUK-version	(68)	220 28
			3000 951 707	->Chass. 1M-3R088 045 Chass. 1M-1B023 001-> Chass. 1M-1R028 001-> LUK-Version / LUK-version	(68)	228 28
			3082 600 506	Chass. 1M-3R088 046->		228
			3151 000 388			
		ALH	3000 951 790	ZMS Modul SACHS-Version / SACHS-version Beinhaltet ZMS, Kupplungsdruckplatte, Kupplungsscheibe und Ausrücker / Contains twin-mass flywheel, clutch cover assembly, clutch disc and releaser enthält Schwungradbefestigungsschrauben / includes bolt for flyweel mounting enthält Druckplattenbefestigungsschrauben / includes bolt for pressure plate mounting	(98) (25) (155) (153)	228 28
			3000 845 701	SACHS-Version / SACHS-version	(98)	228 28
			3000 951 005	->Chass. 1M-1B023 000 ->Chass. 1M-1R028 000 LUK-Version / LUK-version	(68)	220 28
		AGR, ALH	6283 998 801	für Fahrzeuge mit Schaltgestänge / for vehicles with gearshift linkage	(169)	
			6283 998 901	für Fahrzeuge mit Schaltseilzug / for vehicles with shift cable	(170)	
			6284 000 032 <small>RHD</small>	-> 04.2001		
			6284 000 033 <small>LHD</small>			



SEAT

TOLEDO II (1M2) 04.99 - 05.06

1.9 TDI, 81 kW	04.99-05.06	AHF, ASV		3000 951 790	ZMS Modul SACHS-Version / SACHS-version Nur komplett zu LUK tauschbar / only complete replaceable for LUK Beinhaltet ZMS, Kupplungsdruckplatte, Kupplungsscheibe und Ausrücker / Contains twin-mass flywheel, clutch cover assembly, clutch disc and releaser enthält Schwungradbefestigungsschrauben / includes bolt for flyweel mounting enthält Druckplattenbefestigungsschrauben / includes bolt for pressure plate mounting	(98) (94) (25) (155) (153)	228	28
				3000 845 701	SACHS-Version / SACHS-version	(98)	228	28
				3000 951 005	->Chass. 1M-1B023 000 ->Chass. 1M-1R028 000 LUK-Version / LUK-version	(68)	220	28
				3000 951 707	Chass. 1M-1B023 001-> Chass. 1M-1R028 001 - Chass. 1M-3R088 045 LUK-Version / LUK-version	(68)	228	28
				3082 600 506	Chass. 1M-3R088 046-> LUK-Version / LUK-version	(68)	228	
				3151 000 388				
				6283 998 901	für Fahrzeuge mit Schaltseilzug / for vehicles with shift cable	(170)		
				6283 998 801	für Fahrzeuge mit Schaltgestänge / for vehicles with gearshift linkage	(169)		
				6284 000 032 <small>RHD</small>	-> 04.2001			
				6284 000 033 <small>LHD</small>				
1.9 TDI, 96 kW 1.9 TDI, 110 kW	05.03-05.06 10.00-05.06	ARL, ASZ		2290 601 005	ZMS Modul plus CSC Beinhaltet ZMS, Kupplungsdruckplatte, Kupplungsscheibe und CSC / Contains twin-mass flywheel, clutch cover assembly, clutch disc and CSC enthält Druckplatten- und Schwungradbefestigungsschrauben / includes bolt for pressure plate and flyweel mounting	(26) (152)	240	23
				3000 990 043			240	23
				6284 000 033 <small>LHD</small>				

TOLEDO III (5P2) 04.04 - 05.09

1.6	10.04-05.09	BGU, CCSA, BSF, BSE		3000 950 019			220	28
				6283 005 802	Getr. / GBox: MQ-200			
				6283 000 047	Getr. / GBox: MQ-250			
				6284 000 056				
1.8 TFSI	01.07-05.09	BZB, BYT, CDAA		3000 951 847			230	28
				6283 005 802	Getr. / GBox: MQ-200			
				6283 000 047	Getr. / GBox: MQ-250			
				6284 000 056				
2.0 FSI	10.04-05.09	BLR, BLY, BVZ, BVY		2290 601 053	ZMS Modul XTend SACHS-Version / SACHS-version Nur komplett zu LUK tauschbar / only complete replaceable for LUK Beinhaltet ZMS, Kupplungsdruckplatte, Kupplungsscheibe und Ausrücker / Contains twin-mass flywheel, clutch cover assembly, clutch disc and releaser enthält Druckplatten- und Schwungradbefestigungsschrauben / includes bolt for pressure plate and flyweel mounting	(98) (94) (25) (152)	228	28
				3000 970 036	nur in Verbindung mit / only in connection with:2294 001 780 SACHS-Version / SACHS-version	(239) (98)	228	28
				3000 951 120	LUK-Version / LUK-version enthält Druckplattenbefestigungsschrauben / includes bolt for pressure plate mounting	(68) (153)	230	28



SEAT

TOLEDO III (5P2) 04.04 - 05.09

2.0 TFSI	11.05-05.09	BWA		2290 601 051 ⑥	ZMS Modul XTend plus CSC ->05.2007 SACHS-Version / SACHS-version (98) Nur komplett zu LUK tauschbar / only complete replaceable for LUK (94) enthält Druckplatten- und Schwungradbefestigungsschrauben / includes bolt for pressure plate and flyweel mounting (152) Beinhaltet ZMS, Kupplungsdruckplatte, Kupplungsscheibe und CSC / Contains twin-mass flywheel, clutch cover assembly, clutch disc and CSC (26)		240	23
				3000 990 294 ⑥	->05.2007 nur in Verbindung mit / only in connection with:2294 001 177 (239) SACHS-Version / SACHS-version (98)		240	23
				3000 990 199 ⑥	LUK-Version / LUK-version (68)		240	23
				6284 000 056 ⑥				
				2295 000 507	Doppelkupplungsgetriebe / Dual-clutch transmission (31) 6-Gang / 6 Speed (2) enthält Schwungradbefestigungsschrauben / includes bolt for flyweel mounting (155)			
		CCZB		2290 601 060 ⑥	ZMS Modul XTend plus CSC enthält Druckplatten- und Schwungradbefestigungsschrauben / includes bolt for pressure plate and flyweel mounting (152) Beinhaltet ZMS, Kupplungsdruckplatte, Kupplungsscheibe und CSC / Contains twin-mass flywheel, clutch cover assembly, clutch disc and CSC (26)		240	23
1.9 TDI	10.04-05.09	BXE, BKC, BJB, BLS		3000 970 036 ⑤⑥	nur in Verbindung mit / only in connection with:2294 001 345 (239) SACHS-Version / SACHS-version (98)		228	28
				3000 951 120 ⑤⑥	LUK-Version / LUK-version (68) enthält Druckplattenbefestigungsschrauben / includes bolt for pressure plate mounting (153)		230	28
				2290 602 004 ⑤	ZMS Modul XTend SACHS-Version / SACHS-version (98) Beinhaltet ZMS, Kupplungsdruckplatte, Kupplungsscheibe und Ausrücker / Contains twin-mass flywheel, clutch cover assembly, clutch disc and releaser (25) enthält Druckplatten- und Schwungradbefestigungsschrauben / includes bolt for pressure plate and flyweel mounting (152)		228	28
				2294 001 345 ⑤⑥	nur in Verbindung mit / only in connection with:3000 970 036 (239) SACHS-Version / SACHS-version (98) enthält Schwungradbefestigungsschrauben / includes bolt for flyweel mounting (155)		228	
				2295 000 487	Doppelkupplungsgetriebe / Dual-clutch transmission (31) enthält Schwungradbefestigungsschrauben / includes bolt for flyweel mounting (155)			
				6283 005 802 ⑤	Getr. / GBox: MQ-200			
				6283 000 047 ⑤	Getr. / GBox: MQ-250			
				6284 000 056 ⑤				
2.0 TDI, 100 kW 2.0 TDI, 103 kW	09.04-05.09 11.05-05.09	BMM, AZV		2290 601 009 ⑥	ZMS Modul XTend plus CSC SACHS-Version / SACHS-version (98) Beinhaltet ZMS, Kupplungsdruckplatte, Kupplungsscheibe und CSC / Contains twin-mass flywheel, clutch cover assembly, clutch disc and CSC (26) enthält Druckplatten- und Schwungradbefestigungsschrauben / includes bolt for pressure plate and flyweel mounting (152)		240	23
				3000 990 081 ⑥	SACHS-Version / SACHS-version (98) Nur zusammen verbauen / Only install together (96)		240	23
				3000 990 248 ⑥	LUK-Version / LUK-version (68)		240	23
				2295 000 541	Doppelkupplungsgetriebe / Dual-clutch transmission (31) enthält Schwungradbefestigungsschrauben / includes bolt for flyweel mounting (155)			
				6284 000 056 ⑥				



SEAT

TOLEDO III (5P2) 04.04 - 05.09

2.0 TDI 16V	04.04-05.09	BKD		2289 601 002	ZMS Modul XTend SACHS-Version / SACHS-version Beinhaltet ZMS, Kupplungsdruckplatte und Kupplungsscheibe / Contains dual-mass flywheel, clutch cover assembly and clutch disc enthält Druckplatten- und Schwungradbefestigungsschrauben / includes bolt for pressure plate and flywheel mounting	(98) (23) (152)	240	23
				3182 600 197	Immer erneuern / Renew everytime	(61)		
				3000 990 081	SACHS-Version / SACHS-version Nur zusammen verbauen / Only install together	(98) (96)	240	23
				3000 990 248	LUK-Version / LUK-version	(68)	240	23
				2295 000 541	Doppelkupplungsgetriebe / Dual-clutch transmission enthält Schwungradbefestigungsschrauben / includes bolt for flywheel mounting	(31) (155)		
				6284 000 056				
2.0 TDI, 125 kW	01.06-05.09	BMN		2290 601 062	ZMS Modul XTend plus CSC SACHS-Version / SACHS-version Nur komplett zu LUK tauschbar / only complete replaceable for LUK Beinhaltet ZMS, Kupplungsdruckplatte, Kupplungsscheibe und CSC / Contains twin-mass flywheel, clutch cover assembly, clutch disc and CSC enthält Druckplatten- und Schwungradbefestigungsschrauben / includes bolt for pressure plate and flywheel mounting	(98) (94) (26) (152)	240	
				3000 990 328	nur in Verbindung mit / only in connection with:2294 001 091 SACHS-Version / SACHS-version Nur zusammen verbauen / Only install together	(239) (98) (96)	240	23
				2295 000 541	Doppelkupplungsgetriebe / Dual-clutch transmission enthält Schwungradbefestigungsschrauben / includes bolt for flywheel mounting	(31) (155)		
				3000 990 248	LUK-Version / LUK-version	(68)	240	23
		CEGA, BMN		3182 600 204	nur in Verbindung mit / only in connection with:3000 970 062 Immer erneuern / Renew everytime	(239) (61)		
				6284 000 056				

TOLEDO IV (KG3) 07.12 -

1.2	07.12-	CGPC		3000 950 064			190	28
				6283 600 159	Getr. / GBox: 0EJ			
				6283 005 802	Getr. / GBox: 0EM			
				6284 605 053	für Fahrzeuge mit Start-Stopp-Funktion / for vehicles with start-stop function	(172)		
1.2 TSI, 63 kW 1.6	07.12- 07.13-	CFNA, CBZA		3000 950 019			220	28
				6283 600 159	Getr. / GBox: 0EJ			
				6283 005 802	Getr. / GBox: 0EM			
				6284 605 053	für Fahrzeuge mit Start-Stopp-Funktion / for vehicles with start-stop function	(172)		
1.2 TSI, 77 kW	07.12-	CBZB		3000 950 019			220	28
				6284 605 053	für Fahrzeuge mit Start-Stopp-Funktion / for vehicles with start-stop function	(172)		
1.6 TDI, 66 kW 1.6 TDI, 77 kW	06.13- 07.12-	CAYB, CAYC, CLNA		3151 000 388				
				6283 600 159	Getr. / GBox: 0EJ			
				6283 005 802	Getr. / GBox: 0EM			
				6284 605 053	für Fahrzeuge mit Start-Stopp-Funktion / for vehicles with start-stop function	(172)		
				3114 600 007	Anzahl der Befestigungsbohrungen / Number of mounting bores:3 nur als Ersatz für angegebene OE-Nr. / only for the listed OE-Numbers	(10) (238)		



SKODA

CITIGO		10.11 -					
1.0, 44 kW	10.11 -	CHYA	3000 950 063 ⑤				180 28
			3189 000 072	Schaltgetriebe sequentiell / Sequential Manual Transmission	(104)		
1.0 CNG	11.12 -	CPGA	3000 950 063 ⑤				180 28
1.0, 55 kW	10.11 -	CHYB	3000 950 063 ⑤				180 28
			3189 000 072	Schaltgetriebe sequentiell / Sequential Manual Transmission	(104)		

FABIA (6Y_)		08.99 - 03.08					
1.0	12.99-08.02	AQV, ARV	3000 842 802 ⑤				190 18
			6283 005 802 ⑤	nicht für Getriebetyp / not for transmission type:EER,EMD,EWT	(227)		
			6283 000 042 ⑤	Getr. / GBox: EMH,FCM,FNK,GCG			
			6283 600 159 ⑤	Getr. / GBox: EER,EMD,EWT			
			6284 000 032 ⑤				
1.2, 40 kW 1.2, 47 kW	08.02-03.08 01.03-03.08	AWY, BMD, AZQ, BME	3000 951 051 ⑤				190 28
			6283 600 159 ⑤	Getr. / GBox: EER,EMD,EWT			
			6283 000 042 ⑤	Getr. / GBox: EMH,FCM,FNK,GCG			
			6283 005 802 ⑤	nicht für Getriebetyp / not for transmission type:EER,EMD,EWT	(227)		
1.4, 44 kW 1.4, 50 kW	08.00-08.02 08.99-05.03	AZF, AME, ATZ, AQW, AZE	3000 842 803 ⑤				190 18
			6283 600 159 ⑤	Getr. / GBox: EER,EMD,EWT			
			6283 000 042 ⑤	Getr. / GBox: EMH,FCM,FNK,GCG			
			6283 005 802 ⑤	Getr. / GBox: EER,EMD,EWT			
1.4 16V, 55 kW 1.4 16V, 74 kW	12.99-03.08 12.99-03.08	BBZ, BBY, AUB, BKY, AUA	3000 951 061 ⑤				200 28
			6283 600 159 ⑤	Getr. / GBox: EER,EMD,EWT			
			6283 000 042 ⑤	Getr. / GBox: EMH,FCM,FNK,GCG			
			6283 005 802 ⑤	nicht für Getriebetyp / not for transmission type:EER,EMD,EWT	(227)		
2.0	12.99-03.08	AZL	3000 950 019 ⑤				220 28
			6283 600 159 ⑤	Getr. / GBox: EER,EMD,EWT			
			6283 000 042 ⑤	Getr. / GBox: EMH,FCM,FNK,GCG			
			6283 005 802 ⑤	nicht für Getriebetyp / not for transmission type:EER,EMD,EWT	(227)		
1.4 TDI, 51 kW	10.05-03.08	BNM	3000 951 355 ⑤				220 28
			6283 600 159 ⑤	Getr. / GBox: EER,EMD,EWT			
			6283 000 042 ⑤	Getr. / GBox: EMH,FCM,FNK,GCG			
			6283 005 802 ⑤	nicht für Getriebetyp / not for transmission type:EER,EMD,EWT	(227)		
			6284 000 032 ⑤	nicht für Getriebetyp / not for transmission type:EER,EMD,EWT	(227)		



SKODA

FABIA (6Y_) 08.99 - 03.08

1.4 TDI, 55 kW 1.4 TDI, 59 kW	04.03-03.08 10.05-03.08	AMF, BNV	3000 951 092 ⑤			215	28
			6283 600 159 ⑤	Getr. / GBox: EER,EMD,EWT			
			6283 000 042 ⑤	Getr. / GBox: EMH,FCM,FNK,GCG			
			6283 005 802 ⑤	nicht für Getriebetyp / not for transmission type:EER,EMD,EWT nicht für Getriebetyp / not for transmission type:EMH,FCM,FNK,GCG	(227)	(227)	
			6284 000 032 ⑤				
1.9 SDI	12.99-03.08	ASY	3000 950 002 ⑤			200	28
			6283 600 159 ⑤	Getr. / GBox: EER,EMD,EWT			
			6283 000 042 ⑤	Getr. / GBox: EMH,FCM,FNK,GCG			
			6283 005 802 ⑤	nicht für Getriebetyp / not for transmission type:EER,EMD,EWT nicht für Getriebetyp / not for transmission type:EMH,FCM,FNK,GCG	(227)	(227)	
			6284 000 032 ⑤				
1.9 TDI	01.00-03.08	AXR, ATD	3000 951 708 ⑤			228	28
			6283 600 159 ⑤	Getr. / GBox: EER,EMD,EWT			
			6283 000 042 ⑤	Getr. / GBox: EMH,FCM,FNK,GCG			
			6283 005 802 ⑤	nicht für Getriebetyp / not for transmission type:EER,EMD,EWT nicht für Getriebetyp / not for transmission type:EMH,FCM,FNK,GCG	(227)	(227)	
			6284 000 032 ⑤				
1.9 TDI RS	06.03-03.08	BLT, ASZ	2290 601 005	ZMS Modul plus CSC Beinhaltet ZMS, Kupplungsdruckplatte, Kupplungsscheibe und CSC / Contains twin-mass flywheel, clutch cover assembly, clutch disc and CSC enthält Druckplatten- und Schwungradbefestigungsschrauben / includes bolt for pressure plate and flyweel mounting	(26) (152)	240	23
			3000 990 043			240	23
			6284 000 032				
			6284 000 032				

FABIA Praktik 07.01 - 12.07

1.2, 40 kW 1.2, 47 kW	07.01-12.07 01.03-12.07	AWY, BMD, AZQ, BME	3000 951 051 ⑤			190	28
			6283 600 159 ⑤	Getr. / GBox: EER,EMD,EWT			
			6283 000 042 ⑤	Getr. / GBox: EMH,FCM,FNK,GCG			
			6283 005 802 ⑤	nicht für Getriebetyp / not for transmission type:EER,EMD,EWT nicht für Getriebetyp / not for transmission type:EMH,FCM,FNK,GCG	(227)	(227)	
			6284 000 032 ⑤				
1.4	07.01-05.03	AME, AQW, ATZ	3000 842 803 ⑤			190	18
			3189 000 534 ●⑤	Ausrückmodul / Release module Beinhaltet Ausrücker, Führungshülse und Ausrückhebel / Includes releaser, guiding sleeve and release lever	(18)		
			6283 600 159 ⑤	Getr. / GBox: EER,EMD,EWT			
			6283 000 042 ⑤	Getr. / GBox: EMH,FCM,FNK,GCG			
			6283 005 802 ⑤	nicht für Getriebetyp / not for transmission type:EER,EMD,EWT nicht für Getriebetyp / not for transmission type:EMH,FCM,FNK,GCG	(227)	(227)	
			6284 000 032 ⑤				



SKODA

FABIA Praktik 07.01 - 12.07

1.4 TDI	10.05-12.07	BNM		3000 951 355		220	28
				6283 600 159	Getr. / GBox: EER,EMD,EWT		
				6283 000 042	Getr. / GBox: EMH,FCM,FNK,GCG		
				6283 005 802	nicht für Getriebetyp / not for transmission type:EER,EMD,EWT nicht für Getriebetyp / not for transmission type:EMH,FCM,FNK,GCG	(227)	(227)
				6284 000 032			
1.9 SDI	07.01-12.07	ASY		3000 950 002		200	28
				6283 600 159	Getr. / GBox: EER,EMD,EWT		
				6283 000 042	Getr. / GBox: EMH,FCM,FNK,GCG		
				6283 005 802	nicht für Getriebetyp / not for transmission type:EER,EMD,EWT nicht für Getriebetyp / not for transmission type:EMH,FCM,FNK,GCG	(227)	(227)
				6284 000 032			

FABIA 12.06 -

1.2, 44 kW	12.06-	CHFA		3000 951 051	->12.2010	190	28		
				3000 950 064	12.2010->	190	28		
		BBM		3000 951 051		190	28		
		BBM, CHFA		6283 600 159	->11.2011				
				6283 005 802	Getr. / GBox: MQ-250				
				6284 000 032	Getr. / GBox: MQ-200				
				6284 605 053	nicht für Länderausführung: Russland / not for country-spec. model: Russia bis Modelljahr: 2010 / to modelyear: 2010 ab Modelljahr: 2011 / from modelyear: 2011 nicht für Länderausführung: Russland / not for country-spec. model: Russia für Fahrzeuge mit Start-Stopp-Funktion / for vehicles with start-stop function	(230)	(145)		
				6284 000 032	ab Modelljahr: 2011 / from modelyear: 2011 nicht für Länderausführung: Russland / not for country-spec. model: Russia für Fahrzeuge mit Start-Stopp-Funktion / for vehicles with start-stop function	(126)	(230)		
				6284 000 032	bis Modelljahr: 2010 / to modelyear: 2010 nicht für Länderausführung: Russland / not for country-spec. model: Russia	(145)	(230)		
1.2 12V, 44 kW	11.11-	CGPB		3000 950 064		190	28		
				6283 600 159	->11.2011				
			6283 005 802	Getr. / GBox: MQ-250					
			6284 605 053	Getr. / GBox: MQ-200					
						6284 605 053	ab Modelljahr: 2011 / from modelyear: 2011 nicht für Länderausführung: Russland / not for country-spec. model: Russia für Fahrzeuge mit Start-Stopp-Funktion / for vehicles with start-stop function	(126)	(230)
						6284 000 032	bis Modelljahr: 2010 / to modelyear: 2010 nicht für Länderausführung: Russland / not for country-spec. model: Russia	(145)	(230)
1.2, 51 kW	01.07-	CGPA, CHTA		3000 951 051	->12.2010	190	28		
				3000 950 064	12.2010->	190	28		
		BZG, CEVA		3000 951 051		190	28		
		BZG, CEVA, CGPA, CHTA		6283 600 159	->11.2011				
				6283 005 802	Getr. / GBox: MQ-250				
				6284 000 032	Getr. / GBox: MQ-200				
				6284 605 053	nicht für Länderausführung: Russland / not for country-spec. model: Russia bis Modelljahr: 2010 / to modelyear: 2010 ab Modelljahr: 2011 / from modelyear: 2011 nicht für Länderausführung: Russland / not for country-spec. model: Russia für Fahrzeuge mit Start-Stopp-Funktion / for vehicles with start-stop function	(230)	(145)		
				6284 000 032	ab Modelljahr: 2011 / from modelyear: 2011 nicht für Länderausführung: Russland / not for country-spec. model: Russia für Fahrzeuge mit Start-Stopp-Funktion / for vehicles with start-stop function	(126)	(230)		
				6284 000 032	bis Modelljahr: 2010 / to modelyear: 2010	(145)			
1.2 12V, 55 kW	11.11-			3000 950 064		190	28		
				6283 600 159	->11.2011				
			6283 005 802	Getr. / GBox: MQ-250					
			6284 605 053	Getr. / GBox: MQ-200					
						6284 605 053	ab Modelljahr: 2011 / from modelyear: 2011 für Fahrzeuge mit Start-Stopp-Funktion / for vehicles with start-stop function	(126)	(172)
				6284 000 032	bis Modelljahr: 2010 / to modelyear: 2010	(145)			



SKODA

FABIA		12.06 -							
1.2 TSI, 63 kW 1.2 TSI, 77 kW	03.10- 03.10-	CBZB, CBZA		3000 950 019				220 28	
				6283 600 159	->11.2011				
				6283 005 802	Getr. / GBox: MQ-250				
				6284 605 053	ab Modelljahr: 2011 / from modelyear: 2011 nicht für Länderausführung: Russland / not for country-spec. model: Russia für Fahrzeuge mit Start-Stopp-Funktion / for vehicles with start-stop function	(126) (230)	(172)		
				6284 000 032	bis Modelljahr: 2010 / to modelyear: 2010 nicht für Länderausführung: Russland / not for country-spec. model: Russia	(145) (230)			
1.4	01.07-	CGGB, BXW		3000 951 061				200 28	
				6283 600 159	->11.2011				
				6283 005 802	Getr. / GBox: MQ-250				
				6284 605 053	ab Modelljahr: 2011 / from modelyear: 2011 nicht für Länderausführung: Russland / not for country-spec. model: Russia für Fahrzeuge mit Start-Stopp-Funktion / for vehicles with start-stop function	(126) (230)	(172)		
				6284 000 032	bis Modelljahr: 2010 / to modelyear: 2010 nicht für Länderausführung: Russland / not for country-spec. model: Russia	(145) (230)			
1.6	04.07-	BTS, CFNA		3000 950 019	->06.2010			220 28	
				3082 001 168	06.2010->			220	
		BTS, CFNA, CLSA		6283 600 159	->11.2011				
				6283 005 802	Getr. / GBox: MQ-250				
				6284 605 053	ab Modelljahr: 2011 / from modelyear: 2011 nicht für Länderausführung: Russland / not for country-spec. model: Russia für Fahrzeuge mit Start-Stopp-Funktion / for vehicles with start-stop function	(126) (230)	(172)		
	6284 000 032	bis Modelljahr: 2010 / to modelyear: 2010 nicht für Länderausführung: Russland / not for country-spec. model: Russia	(145) (230)						
1.2 TDI	05.10-	CFWA		3000 950 654				235 20	
				6283 600 159	->11.2011				
				6283 005 802	Getr. / GBox: MQ-250				
				6284 605 053	ab Modelljahr: 2011 / from modelyear: 2011 nicht für Länderausführung: Russland / not for country-spec. model: Russia für Fahrzeuge mit Start-Stopp-Funktion / for vehicles with start-stop function	(126) (230)	(172)		
				6284 000 032	bis Modelljahr: 2010 / to modelyear: 2010 nicht für Länderausführung: Russland / not for country-spec. model: Russia	(145) (230)			
1.4 TDI, 51 kW	02.07-	BNM		3000 951 355				220 28	
				6283 600 159	->11.2011				
				6283 005 802	Getr. / GBox: MQ-250				
				6284 605 053	ab Modelljahr: 2011 / from modelyear: 2011 nicht für Länderausführung: Russland / not for country-spec. model: Russia für Fahrzeuge mit Start-Stopp-Funktion / for vehicles with start-stop function	(126) (230)	(172)		
				6284 000 032	bis Modelljahr: 2010 / to modelyear: 2010 nicht für Länderausführung: Russland / not for country-spec. model: Russia	(145) (230)			



SKODA

FABIA 12.06 -

1.4 TDI, 59 kW	01.07 -	BMS, BNV		3000 951 092		215	28	
					6283 600 159	->11.2011		
					6283 005 802	Getr. / GBox: MQ-250		
					6284 605 053	ab Modelljahr: 2011 / from modelyear: 2011 nicht für Länderausführung: Russland / not for country-spec. model: Russia für Fahrzeuge mit Start-Stopp-Funktion / for vehicles with start-stop function	(126) (230)	(172)
					6284 000 032	bis Modelljahr: 2010 / to modelyear: 2010 nicht für Länderausführung: Russland / not for country-spec. model: Russia	(145) (230)	
1.6 TDI, 55 kW	04.10 -	CAYA		3000 845 701	->11.2010	228	28	
					2294 001 343	->11.2010	(98)	228
						SACHS-Version / SACHS-version enthält Schwungradbefestigungsschrauben / includes bolt for flyweel mounting	(155)	
					6283 600 159	->11.2011		
					6283 005 802	Getr. / GBox: MQ-250		
					6284 605 053	für Fahrzeuge mit Start-Stopp-Funktion / for vehicles with start-stop function	(172)	
1.6 TDI, 66 kW 1.6 TDI, 77 kW	03.10 - 03.10 -	CAYB, CAYC		3000 845 701	->11.2010	228	28	
					3000 950 956	11.2010->	228	28
					2294 001 343	->11.2010	(155)	228
						enthält Schwungradbefestigungsschrauben / includes bolt for flyweel mounting		
					6283 600 159	->11.2011		
					6283 005 802	Getr. / GBox: MQ-250		
					6284 000 032	bis Modelljahr: 2010 / to modelyear: 2010 nicht für Länderausführung: Russland / not for country-spec. model: Russia	(145) (230)	
1.9 TDI	04.07 -	BSW, BLS		3000 951 708		228	28	
					6283 600 159	->11.2011		
					6283 005 802	Getr. / GBox: MQ-250		
					6284 605 053	ab Modelljahr: 2011 / from modelyear: 2011 nicht für Länderausführung: Russland / not for country-spec. model: Russia für Fahrzeuge mit Start-Stopp-Funktion / for vehicles with start-stop function	(126) (230)	(172)
					6284 000 032	bis Modelljahr: 2010 / to modelyear: 2010 nicht für Länderausführung: Russland / not for country-spec. model: Russia	(145) (230)	

FAVORIT (781) 05.89 - 09.94

1.3 135 X,LX,GLX (781)	01.90-09.94	781.135E,		3000 950 022		190	18
1.3 135 (781), 42 kW	12.91-09.94	136L, 136B,					
1.3 135L (781)	05.89-09.94	781.135					
1.3 135 (781), 43 kW	12.91-09.94						
1.3 135 (781), 44 kW	10.90-09.94						
1.3 136 (781)	10.90-09.94						
1.3 (781)	01.94-09.94						

FAVORIT Forman (785) 08.91 - 06.95

1.3 (135 E)	09.91-06.95	781.135E,		3000 950 022		190	18
1.3 (135)	12.91-06.95	136B, OHC,					
1.3 (136)	08.91-06.95	781.135					
1.3	01.94-06.95						



SKODA

FAVORIT Pick-up (787) 06.92 - 06.97

1.3, 40 kW	12.92-06.97	135B, 136B,		3000 950 022			190	18
1.3, 42 kW	12.92-06.97	781.135						
1.3, 50 kW	12.92-06.97							

FELICIA I 10.94 - 03.98

1.3, 40 kW, Schrägheck	10.94-03.98	135B, 136B,		3000 950 022			190	18
1.3, 43 kW	10.94-03.98	135L, AMJ,						
1.3, 50 kW, Schrägheck	10.94-03.98	AEE, EA111,						
1.6 LX	08.95-03.98	AMG, AMH						
1.3, 40 kW, Pick-up	06.97-04.02	135B, 135M		3000 950 022			190	18
1.3, 50 kW, Pick-up	06.97-04.02	136B, 136M		3000 950 022			190	18
1.9 D	10.95-03.98	AEF		3000 814 001			200	18

FELICIA II 01.98 - 06.01

1.3, 40 kW	01.98-06.01	AMJ, AMG,		3000 950 022			190	18
1.3, 43 kW	01.98-06.01	AMH						
1.3, 50 kW	01.98-06.01							
1.6	01.98-06.01	AEE		3000 950 022			190	18
				3074 600 263	Länge [mm] / Length [mm]:745	(82)		
1.9 D	01.98-06.01	AEF		3000 814 001			200	18
				3074 600 263	Länge [mm] / Length [mm]:745	(82)		

OCTAVIA (1U_) 09.96 - 12.10

1.4	04.99-03.01	AMD		3000 842 801 #			190	18
				3189 000 534 ●	Ausrückmodul / Release module Beinhaltet Ausrücker, Führungshülse und Ausrückhebel / Includes releaser, guiding sleeve and release lever	(18)		
				6283 000 042				
				6284 000 033 <small>LHD</small>				
				6284 000 032 <small>RHD</small>				
1.4 16V	09.00-12.10	AXP, BCA,		3000 824 501 ☉	enthält Druckplattenbefestigungsschrauben / includes bolt for pressure plate mounting	(153)	210	28
1.6, 55 kW	09.96-09.04	AEE		3151 802 003				
				6283 998 801	für Fahrzeuge mit Schaltgestänge / for vehicles with gearshift linkage	(169)		
				6283 998 901	für Fahrzeuge mit Schaltseilzug / for vehicles with shift cable	(170)		
				6284 000 033 <small>LHD</small>				
				6284 000 032 <small>RHD</small>				
1.6, 74 kW	02.97-12.07	AVU, AKL,		3000 822 601 ☉	enthält Druckplattenbefestigungsschrauben / includes bolt for pressure plate mounting	(153)	210	28
1.6, 75 kW	11.00-12.10	BFQ, AEH		3151 802 003				
				6283 998 801	für Fahrzeuge mit Schaltgestänge / for vehicles with gearshift linkage	(169)		
				6283 998 901	für Fahrzeuge mit Schaltseilzug / for vehicles with shift cable	(170)		
				6284 000 033 <small>LHD</small>				
				6284 000 032 <small>RHD</small>				
1.8	09.96-07.00	AGN, ATF		3000 822 701			215	28
				6283 998 901	für Fahrzeuge mit Schaltseilzug / for vehicles with shift cable	(170)		
				6283 998 801	für Fahrzeuge mit Schaltgestänge / for vehicles with gearshift linkage	(169)		
				6284 000 033 <small>LHD</small>				
				6284 000 032 <small>RHD</small>				



SKODA

OCTAVIA (1U_)		09.96 - 12.10							
1.8 T	08.97-12.10	AGU, ARZ		3000 951 005	->Chass. 1U-Y-425 500		220	28	
				2290 601 022	ZMS Modul SACHS-Version / SACHS-version Nur komplett zu LUK tauschbar / only complete replaceable for LUK Beinhaltet ZMS, Kupplungsdruckplatte, Kupplungsscheibe und Ausrücker / Contains twin-mass flywheel, clutch cover assembly, clutch disc and releaser enthält Druckplatten- und Schwungradbefestigungsschrauben / includes bolt for pressure plate and flyweel mounting	(98) (94) (25) (152)	228	28	
				3000 951 707	Chass. 1U-Y-425 501->		228	28	
				3000 845 701	nur in Verbindung mit / only in connection with:2294 001 033 SACHS-Version / SACHS-version Nur komplett zu LUK tauschbar / only complete replaceable for LUK	(239) (98) (94)	228	28	
				6283 998 801	für Fahrzeuge mit Schaltgestänge / for vehicles with gearshift linkage	(169)			
				6283 998 901	für Fahrzeuge mit Schaltseilzug / for vehicles with shift cable	(170)			
				6284 000 033 LHD 6284 000 032 RHD					
1.8 T 4x4 RS 1.8 T	05.01-05.06 05.01-01.06	ARX, AUQ		2290 601 022	ZMS Modul SACHS-Version / SACHS-version Nur komplett zu LUK tauschbar / only complete replaceable for LUK Beinhaltet ZMS, Kupplungsdruckplatte, Kupplungsscheibe und Ausrücker / Contains twin-mass flywheel, clutch cover assembly, clutch disc and releaser enthält Druckplatten- und Schwungradbefestigungsschrauben / includes bolt for pressure plate and flyweel mounting	(98) (94) (25) (152)	228	28	
				3000 845 701	nur in Verbindung mit / only in connection with:2294 001 033 SACHS-Version / SACHS-version Nur komplett zu LUK tauschbar / only complete replaceable for LUK	(239) (98) (94)	228	28	
				3000 951 707			228	28	
				6283 998 901	für Fahrzeuge mit Schaltseilzug / for vehicles with shift cable	(170)			
				6283 998 801	für Fahrzeuge mit Schaltgestänge / for vehicles with gearshift linkage	(169)			
				6284 000 033 LHD 6284 000 032 RHD					
				3000 822 701			215	28	
2.0	04.99-05.07	AEG, APK, AQY, AZH, AZJ		6283 998 901	für Fahrzeuge mit Schaltseilzug / for vehicles with shift cable	(170)			
				6283 998 801	für Fahrzeuge mit Schaltgestänge / for vehicles with gearshift linkage	(169)			
				6284 000 033 LHD 6284 000 032 RHD					
				3000 822 701			215	28	
2.0 4x4	01.00-12.10	AGN, ATF		6283 998 901	für Fahrzeuge mit Schaltseilzug / for vehicles with shift cable	(170)			
				6283 998 801	für Fahrzeuge mit Schaltgestänge / for vehicles with gearshift linkage	(169)			
				6284 000 033 LHD 6284 000 032 RHD					
				3000 822 701			215	28	
1.9 SDI	06.97-12.03	AGP, AQM		3000 843 601	enthält Druckplattenbefestigungsschrauben / includes bolt for pressure plate mounting	(153)	200	28	
				3151 802 003					
				6283 998 801	für Fahrzeuge mit Schaltgestänge / for vehicles with gearshift linkage	(169)			
				6283 998 901	für Fahrzeuge mit Schaltseilzug / for vehicles with shift cable	(170)			
				6284 000 033 LHD 6284 000 032 RHD					



SKODA

OCTAVIA (1U_)		09.96 - 12.10						
1.9 TDI, 66 kW	09.96-03.10	AGR	3000 332 001	->Mot. 035000		228	28	
			3000 951 790	ZMS Modul Mot. 035001-> SACHS-Version / SACHS-version (98) Nur komplett zu LUK tauschbar / only complete replaceable for LUK (94) bei Bedarf Ausrückhebel 02J141719C mitverwenden / if required use releaser lever 02J141719C (132) Beinhaltet ZMS, Kupplungsdruckplatte, Kupplungsscheibe und Ausrücker / Contains twin-mass flywheel, clutch cover assembly, clutch disc and releaser (25) enthält Schwungradbefestigungsschrauben / includes bolt for flyweel mounting (155) enthält Druckplattenbefestigungsschrauben / includes bolt for pressure plate mounting (153)		228	28	
			3000 845 701	Mot. 035001-> SACHS-Version / SACHS-version (98)		228	28	
			3000 951 005	Mot. 035001 - 07.2000 LUK-Version / LUK-version (68)		220	28	
			3000 951 707	08.2000 - Chass. 1U-3-748 135 ->Chass. 1U-3A010 458 ->Chass. 1U-38689 276 LUK-Version / LUK-version (68)		228	28	
			3000 951 790	ZMS Modul SACHS-Version / SACHS-version (98) Nur komplett zu LUK tauschbar / only complete replaceable for LUK (94) Beinhaltet ZMS, Kupplungsdruckplatte, Kupplungsscheibe und Ausrücker / Contains twin-mass flywheel, clutch cover assembly, clutch disc and releaser (25) enthält Schwungradbefestigungsschrauben / includes bolt for flyweel mounting (155) enthält Druckplattenbefestigungsschrauben / includes bolt for pressure plate mounting (153)		228	28	
		AGR, ALH	ALH	3000 845 701	SACHS-Version / SACHS-version (98)		228	28
				6283 998 801	für Fahrzeuge mit Schaltgestänge / for vehicles with gearshift linkage (169)			
				6283 998 901	für Fahrzeuge mit Schaltseilzug / for vehicles with shift cable (170)			
				6284 000 033 <small>LHD</small>				
	1.9 TDI 4x4, 66 kW	11.99-02.06	AHF, AGR, ASV	3000 951 790	ZMS Modul SACHS-Version / SACHS-version (98) Nur komplett zu LUK tauschbar / only complete replaceable for LUK (94) Beinhaltet ZMS, Kupplungsdruckplatte, Kupplungsscheibe und Ausrücker / Contains twin-mass flywheel, clutch cover assembly, clutch disc and releaser (25) enthält Schwungradbefestigungsschrauben / includes bolt for flyweel mounting (155) enthält Druckplattenbefestigungsschrauben / includes bolt for pressure plate mounting (153)		228	28
				3000 845 701	SACHS-Version / SACHS-version (98)		228	28
				3000 951 005	->07.2000 LUK-Version / LUK-version (68)		220	28
				3000 951 707	08.2000 - Chass. 1U-3-748 135 ->Chass. 1U-3A010 458 ->Chass. 1U-38689 276 LUK-Version / LUK-version (68)		228	28
AGR, ALH			ALH	6283 998 901	für Fahrzeuge mit Schaltseilzug / for vehicles with shift cable (170)			
				6283 998 801	für Fahrzeuge mit Schaltgestänge / for vehicles with gearshift linkage (169)			
				6284 000 033 <small>LHD</small>				
				6284 000 032 <small>RHD</small>				



SKODA

OCTAVIA (1U_)		07.98 - 12.10					
1.9 TDI 4x4, 74 kW	09.00-01.06	ATD	2290 601 028	ZMS Modul plus CSC Beinhaltet ZMS, Kupplungsdruckplatte, Kupplungsscheibe und CSC / Contains twin-mass flywheel, clutch cover assembly, clutch disc and CSC enthält Schwungradbefestigungsschrauben / includes bolt for flyweel mounting	(26) (155)	240	23
			3000 990 039			240	23
			6284 000 033 <small>LHD</small>				
			6284 000 032 <small>RHD</small>				
1.9 TDI, 74 kW	10.05-12.10	AXR	3000 951 790	ZMS Modul ->Chass. 1U-8A006 801 ->Chass. 1U-88869 590 Beinhaltet ZMS, Kupplungsdruckplatte, Kupplungsscheibe und Ausrücker / Contains twin-mass flywheel, clutch cover assembly, clutch disc and releaser enthält Schwungradbefestigungsschrauben / includes bolt for flyweel mounting enthält Druckplattenbefestigungsschrauben / includes bolt for pressure plate mounting	(25) (155) (153)	228	28
			3000 845 701	->Chass. 1U-8A006 801 ->Chass. 1U-88869 590		228	28
			3000 951 708	Chass. 1U-8A006 802-> Chass. 1U-88869 591->		228	28
			2294 000 329	enthält Schwungradbefestigungsschrauben / includes bolt for flyweel mounting	(155)	228	
			6283 998 901	für Fahrzeuge mit Schaltseilzug / for vehicles with shift cable	(170)		
			6283 998 801	für Fahrzeuge mit Schaltgestänge / for vehicles with gearshift linkage	(169)		
			6284 000 033 <small>LHD</small>				
			6284 000 032 <small>RHD</small>				
1.9 TDI, 81 kW	08.97-01.06	AHF, AGR, ASV	3000 951 790	ZMS Modul SACHS-Version / SACHS-version Nur komplett zu LUK tauschbar / only complete replaceable for LUK Beinhaltet ZMS, Kupplungsdruckplatte, Kupplungsscheibe und Ausrücker / Contains twin-mass flywheel, clutch cover assembly, clutch disc and releaser enthält Schwungradbefestigungsschrauben / includes bolt for flyweel mounting enthält Druckplattenbefestigungsschrauben / includes bolt for pressure plate mounting	(98) (94) (25) (155) (153)	228	28
			3000 845 701	SACHS-Version / SACHS-version	(98)	228	28
			3000 951 005	->07.2000 LUK-Version / LUK-version	(68)	220	28
			3000 951 707	08.2000 - Chass. 1U-3-748 135 ->Chass. 1U-3A010 458 ->Chass. 1U-38689 276 LUK-Version / LUK-version	(68)	228	28
			6283 998 901	für Fahrzeuge mit Schaltseilzug / for vehicles with shift cable	(170)		
			6283 998 801	für Fahrzeuge mit Schaltgestänge / for vehicles with gearshift linkage	(169)		
			6284 000 033 <small>LHD</small>				
			6284 000 032 <small>RHD</small>				
1.9 TDI, 96 kW	09.02-09.04	ASZ	2290 601 005	ZMS Modul plus CSC Beinhaltet ZMS, Kupplungsdruckplatte, Kupplungsscheibe und CSC / Contains twin-mass flywheel, clutch cover assembly, clutch disc and CSC enthält Druckplatten- und Schwungradbefestigungsschrauben / includes bolt for pressure plate and flyweel mounting	(26) (152)	240	23
			3000 990 043			240	23
			6284 000 033 <small>LHD</small>				
			6284 000 032 <small>RHD</small>				



SKODA

OKTAVIA (1Z_)		02.04 -					
1.2 TSI 1.6 1.6 MultiFuel 1.6 FSI	02.10- 06.04- 01.08- 02.04-10.08	BLF, CBZB, BGU, CCSA, BSF, CMXA, BSE	3000 950 019				220 28
			6283 005 802				
			6284 000 056				
1.4, 55 kW 1.4, 59 kW	05.04-05.06 06.04-	BCA, BUD, CGGA	3000 951 061				200 28
			6283 005 802				
			6284 000 056				
1.4 TSI	11.08-	CAXA	3000 951 088				220 28
			6283 005 802				
			6284 000 056				
1.6 LPG	08.09-	CHGA	3000 950 019	->06.2010			220 28
			6283 005 802				
			6284 000 056				
1.8 TSI, 112 kW	03.09-	CDAB	3000 951 847 ■				230 28
			6283 005 802				
			6284 000 056				
1.8 TSI, 118 kW	06.07-	BZB, CDAA	3000 951 847 ■				230 28
			6283 005 802	Getr. / GBox: MQ-200			
			6283 000 047	Getr. / GBox: MQ-250			
			6284 000 056				
2.0 FSI	11.04-	BVX, BLR, BLY, BLX, BVZ, BVY	2290 601 053	ZMS Modul XTend SACHS-Version / SACHS-version (98) Nur komplett zu LUK tauschbar / only complete (94) replaceable for LUK Beinhaltet ZMS, Kupplungsdruckplatte, (25) Kupplungsscheibe und Ausrücker / Contains twin- mass flywheel, clutch cover assembly, clutch disc and releaser enthält Druckplatten- und (152) Schwungradbefestigungsschrauben / includes bolt for pressure plate and flyweel mounting			228 28
			3000 970 036 ■	nur in Verbindung mit / only in connection with:2294 (239) 001 780 SACHS-Version / SACHS-version (98)			228 28
			3000 951 120 ■	LUK-Version / LUK-version (68) enthält Druckplattenbefestigungsschrauben / (153) includes bolt for pressure plate mounting			230 28
			6283 005 802				
			6284 000 056				
2.0 FSI 4x4	11.04-	BVX, BLR, BLY, BLX, BVZ, BVY	2290 601 053	ZMS Modul XTend SACHS-Version / SACHS-version (98) Nur komplett zu LUK tauschbar / only complete (94) replaceable for LUK Beinhaltet ZMS, Kupplungsdruckplatte, (25) Kupplungsscheibe und Ausrücker / Contains twin- mass flywheel, clutch cover assembly, clutch disc and releaser enthält Druckplatten- und (152) Schwungradbefestigungsschrauben / includes bolt for pressure plate and flyweel mounting			228 28
			3000 970 036 ■	nur in Verbindung mit / only in connection with:2294 (239) 001 780 SACHS-Version / SACHS-version (98)			228 28
			3000 951 120 ■	LUK-Version / LUK-version (68) enthält Druckplattenbefestigungsschrauben / (153) includes bolt for pressure plate mounting			230 28
			6283 005 802				
			6284 000 056				



SKODA

OKTAVIA (1Z_)		02.04 -							
2.0 RS	10.05 -	BWA		2290 601 051	ZMS Modul XTend plus CSC SACHS-Version / SACHS-version Nur komplett zu LUK tauschbar / only complete replaceable for LUK enthält Druckplatten- und Schwungradbefestigungsschrauben / includes bolt for pressure plate and flyweel mounting Beinhaltet ZMS, Kupplungsdruckplatte, Kupplungsscheibe und CSC / Contains twin-mass flywheel, clutch cover assembly, clutch disc and CSC	(98) (94) (152) (26)	240	23	
				3000 990 294	nur in Verbindung mit / only in connection with:2294 001 177 SACHS-Version / SACHS-version	(239) (98)	240	23	
				3000 990 199	LUK-Version / LUK-version Nur einbauen mit LUK-ZMS / install only with LUK twin-mass flywheel	(68) (93)	240	23	
		CCZA		2290 601 060	ZMS Modul XTend plus CSC enthält Druckplatten- und Schwungradbefestigungsschrauben / includes bolt for pressure plate and flyweel mounting Beinhaltet ZMS, Kupplungsdruckplatte, Kupplungsscheibe und CSC / Contains twin-mass flywheel, clutch cover assembly, clutch disc and CSC	(152) (26)	240	23	
				3000 990 294			240	23	
				2295 000 514	->05.2010 Doppelkupplungsgetriebe / Dual-clutch transmission enthält Schwungradbefestigungsschrauben / includes bolt for flyweel mounting	(31) (155)			
				2295 000 513	05.2010-> Doppelkupplungsgetriebe / Dual-clutch transmission enthält Schwungradbefestigungsschrauben / includes bolt for flyweel mounting	(31) (155)			
			BWA, CCZA		6284 000 056				



SKODA

OKTAVIA (1Z_) 02.04 -

1.6 TDI	06.09-	CAYC		2290 602 004	ZMS Modul XTend ->11.2009 für Fahrzeuge ohne Start-Stopp-Funktion / for vehicles without start-stop function (181) SACHS-Version / SACHS-version (98) Beinhaltet ZMS, Kupplungsdruckplatte, Kupplungsscheibe und Ausrücker / Contains twin-mass flywheel, clutch cover assembly, clutch disc and releaser (25) enthält Druckplatten- und Schwungradbefestigungsschrauben / includes bolt for pressure plate and flyweel mounting (152)	228	28
				2290 601 074	ZMS Modul XTend ->11.2010 für Fahrzeuge mit Start-Stopp-Funktion / for vehicles with start-stop function (172) SACHS-Version / SACHS-version (98) Beinhaltet ZMS, Kupplungsdruckplatte, Kupplungsscheibe und Ausrücker / Contains twin-mass flywheel, clutch cover assembly, clutch disc and releaser (25) enthält Druckplatten- und Schwungradbefestigungsschrauben / includes bolt for pressure plate and flyweel mounting (152)	228	28
				2290 601 050	ZMS Modul XTend 11.2009 - 11.2010 für Fahrzeuge ohne Start-Stopp-Funktion / for vehicles without start-stop function (181) SACHS-Version / SACHS-version (98) Beinhaltet ZMS, Kupplungsdruckplatte, Kupplungsscheibe und Ausrücker / Contains twin-mass flywheel, clutch cover assembly, clutch disc and releaser (25) enthält Druckplatten- und Schwungradbefestigungsschrauben / includes bolt for pressure plate and flyweel mounting (152)	228	28
				3000 951 120	->11.2010 LUK-Version / LUK-version (68) enthält Druckplattenbefestigungsschrauben / includes bolt for pressure plate mounting (153)	230	28
				3000 970 036	->11.2010 für Fahrzeuge mit Start-Stopp-Funktion / for vehicles with start-stop function (172) nur in Verbindung mit / only in connection with:2294 001 360 (239) SACHS-Version / SACHS-version (98)	228	28
				3000 970 036	->11.2010 für Fahrzeuge ohne Start-Stopp-Funktion / for vehicles without start-stop function (181) nur in Verbindung mit / only in connection with:2294 001 345 (239) SACHS-Version / SACHS-version (98)	228	28
				3000 950 734	11.2010-> für Fahrzeuge mit Start-Stopp-Funktion / for vehicles with start-stop function (172) für Fahrzeuge ohne Start-Stopp-Funktion / for vehicles without start-stop function (181)	228	28
				2289 000 280	ZMS Modul XTend 11.2009 - 11.2010 für Fahrzeuge ohne Start-Stopp-Funktion / for vehicles without start-stop function (181) SACHS-Version / SACHS-version (98) Beinhaltet ZMS, Kupplungsdruckplatte und Kupplungsscheibe / Contains dual-mass flywheel, clutch cover assembly and clutch disc (23) enthält Druckplatten- und Schwungradbefestigungsschrauben / includes bolt for pressure plate and flyweel mounting (152)	228	



SKODA

OKTAVIA (1Z_) 02.04 -

1.6 TDI	06.09-	CAYC		2294 001 360 ⑤	->11.2010 für Fahrzeuge mit Start-Stopp-Funktion / for vehicles with start-stop function nur in Verbindung mit / only in connection with:3000 970 036 SACHS-Version / SACHS-version enthält Schwungradbefestigungsschrauben / includes bolt for flyweel mounting	(172) (239) (98) (155)	228	
				2294 001 345 ⑤	->11.2010 für Fahrzeuge ohne Start-Stopp-Funktion / for vehicles without start-stop function nur in Verbindung mit / only in connection with:3000 970 036 SACHS-Version / SACHS-version enthält Schwungradbefestigungsschrauben / includes bolt for flyweel mounting	(181) (239) (98) (155)	228	
				6283 005 802 ⑤	Getr. / GBox: MQ-200			
				6283 000 047 ⑤	Getr. / GBox: MQ-250			
				6284 000 056 ⑤				
1.9 TDI	06.04 - 12.10	BXE, BKC, BJB, BLS		3000 970 036 ⑤⑥	nur in Verbindung mit / only in connection with:2294 001 345 SACHS-Version / SACHS-version	(239) (98)	228	28
				3000 951 120 ⑤⑥	LUK-Version / LUK-version enthält Druckplattenbefestigungsschrauben / includes bolt for pressure plate mounting	(68) (153)	230	28
				2290 602 004 ⑤	ZMS Modul XTend ->11.2009 SACHS-Version / SACHS-version Beinhaltet ZMS, Kupplungsdruckplatte, Kupplungsscheibe und Ausrücker / Contains twin-mass flywheel, clutch cover assembly, clutch disc and releaser enthält Druckplatten- und Schwungradbefestigungsschrauben / includes bolt for pressure plate and flyweel mounting	(98) (25) (152)	228	28
				2290 601 050 ⑤⑥	ZMS Modul XTend 11.2009-> SACHS-Version / SACHS-version Beinhaltet ZMS, Kupplungsdruckplatte, Kupplungsscheibe und Ausrücker / Contains twin-mass flywheel, clutch cover assembly, clutch disc and releaser enthält Druckplatten- und Schwungradbefestigungsschrauben / includes bolt for pressure plate and flyweel mounting	(98) (25) (152)	228	28
				2289 000 280 ⑤⑥	ZMS Modul XTend 11.2009-> SACHS-Version / SACHS-version Beinhaltet ZMS, Kupplungsdruckplatte und Kupplungsscheibe / Contains dual-mass flywheel, clutch cover assembly and clutch disc enthält Druckplatten- und Schwungradbefestigungsschrauben / includes bolt for pressure plate and flyweel mounting	(98) (23) (152)	228	
				2294 001 345 ⑤⑥	nur in Verbindung mit / only in connection with:3000 970 036 SACHS-Version / SACHS-version enthält Schwungradbefestigungsschrauben / includes bolt for flyweel mounting	(239) (98) (155)	228	
				2295 000 487	Doppelkupplungsgetriebe / Dual-clutch transmission enthält Schwungradbefestigungsschrauben / includes bolt for flyweel mounting	(31) (155)		
				6283 005 802 ⑤	Getr. / GBox: MQ-200			
				6283 000 047 ⑤	Getr. / GBox: MQ-250			
				6284 000 056 ⑤				



SKODA

OKTAVIA (1Z_) 02.04 -

1.9 TDI 4x4	11.04-12.10	BXE, BKC, BLS		2290 601 009	ZMS Modul XTend plus CSC -> 01.2010 Beinhaltet ZMS, Kupplungsdruckplatte, Kupplungsscheibe und CSC / Contains twin-mass flywheel, clutch cover assembly, clutch disc and CSC enthält Druckplatten- und Schwungradbefestigungsschrauben / includes bolt for pressure plate and flyweel mounting	(26) (152)	240	23
				3000 990 081	-> 01.2010 Nur zusammen verbauen / Only install together	(96)	240	23
				3000 990 328	01.2010-> Nur zusammen verbauen / Only install together	(96)	240	23
				2294 000 113	enthält Schwungradbefestigungsschrauben / includes bolt for flyweel mounting	(155)	240	
				2295 000 487	Doppelkupplungsgetriebe / Dual-clutch transmission enthält Schwungradbefestigungsschrauben / includes bolt for flyweel mounting	(31) (155)		
				3182 600 204	nur in Verbindung mit / only in connection with:3000 970 062 Immer erneuern / Renew everytime	(239) (61)		
				3182 600 197	Immer erneuern / Renew everytime	(61)		
				6284 000 056				
2.0 TDI, 81 kW	03.10-	CFHF		3000 990 328	SACHS-Version / SACHS-version Nur zusammen verbauen / Only install together	(98) (96)	240	23
				3000 951 151	-> 05.2011 LUK-Version / LUK-version	(68)	240	23
				3000 990 318	06.2011-> LUK-Version / LUK-version	(68)	240	23
				2294 001 361	SACHS-Version / SACHS-version enthält Schwungradbefestigungsschrauben / includes bolt for flyweel mounting	(98) (155)	240	
				3182 600 197	-> 05.2011 Immer erneuern / Renew everytime	(61)		
				3182 600 204	06.2011-> Immer erneuern / Renew everytime	(61)		
		CLCA		2294 001 345	SACHS-Version / SACHS-version enthält Schwungradbefestigungsschrauben / includes bolt for flyweel mounting	(98) (155)	228	
				3000 970 036	-> 09.2012 SACHS-Version / SACHS-version	(98)	228	28
		CLCA, CFHF		6283 005 802				
				6284 000 056				



SKODA

OKTAVIA (1Z_) 02.04 -

2.0 TDI, 100 kW	02.04-05.10	AZV		2290 601 009 ■	ZMS Modul XTend plus CSC ->01.2010 SACHS-Version / SACHS-version (98) Nur komplett zu LUK tauschbar / only complete replaceable for LUK (94) Beinhaltet ZMS, Kupplungsdruckplatte, Kupplungsscheibe und CSC / Contains twin-mass flywheel, clutch cover assembly, clutch disc and CSC enthält Druckplatten- und Schwungradbefestigungsschrauben / includes bolt for pressure plate and flyweel mounting (26) (152)		240	23
				3000 990 081 ■	->01.2010 SACHS-Version / SACHS-version (98) Nur zusammen verbauen / Only install together (96)		240	23
				3000 990 328 ■	01.2010-> SACHS-Version / SACHS-version (98) Nur zusammen verbauen / Only install together (96)		240	23
				3000 990 248	LUK-Version / LUK-version (68)		240	23
				2295 000 541	Doppelkupplungsgetriebe / Dual-clutch transmission enthält Schwungradbefestigungsschrauben / includes bolt for flyweel mounting (31) (155)			
				2294 000 113	SACHS-Version / SACHS-version enthält Schwungradbefestigungsschrauben / includes bolt for flyweel mounting (98) (155)		240	
				3182 600 197	Immer erneuern / Renew everytime (61)			
				3182 600 204	nur in Verbindung mit / only in connection with:3000 970 062 Immer erneuern / Renew everytime (61)		(239)	
				6284 000 056				
			2.0 TDI, 103 kW	11.05-	BMM		2290 601 009 ■	ZMS Modul XTend plus CSC ->01.2010 SACHS-Version / SACHS-version (98) Nur komplett zu LUK tauschbar / only complete replaceable for LUK (94) Beinhaltet ZMS, Kupplungsdruckplatte, Kupplungsscheibe und CSC / Contains twin-mass flywheel, clutch cover assembly, clutch disc and CSC enthält Druckplatten- und Schwungradbefestigungsschrauben / includes bolt for pressure plate and flyweel mounting (26) (152)
	3000 990 081 ■	->01.2010 SACHS-Version / SACHS-version (98) Nur zusammen verbauen / Only install together (96)					240	23
	3000 990 328 ■	01.2010 - 05.2011 SACHS-Version / SACHS-version (98) Nur zusammen verbauen / Only install together (96)					240	23
	3000 990 248	LUK-Version / LUK-version (68)					240	23
	2295 000 541	Doppelkupplungsgetriebe / Dual-clutch transmission enthält Schwungradbefestigungsschrauben / includes bolt for flyweel mounting (31) (155)						
	2294 000 113	SACHS-Version / SACHS-version enthält Schwungradbefestigungsschrauben / includes bolt for flyweel mounting (98) (155)					240	
	3182 600 197	Immer erneuern / Renew everytime (61)						
	3182 600 204	nur in Verbindung mit / only in connection with:3000 970 062 Immer erneuern / Renew everytime (61)					(239)	
	6284 000 056							



SKODA

OKTAVIA (1Z_) 02.04 -

2.0 TDI 16V	02.04 -	CFHC, CLCB, BKD		2290 601 009 ■	ZMS Modul XTend plus CSC ->01.2010 SACHS-Version / SACHS-version (98) Nur komplett zu LUK tauschbar / only complete replaceable for LUK (94) Beinhaltet ZMS, Kupplungsdruckplatte, Kupplungsscheibe und CSC / Contains twin-mass flywheel, clutch cover assembly, clutch disc and CSC (26) enthält Druckplatten- und Schwungradbefestigungsschrauben / includes bolt for pressure plate and flywheel mounting (152)		240	23
				3000 990 081 ■	->01.2010 SACHS-Version / SACHS-version (98) Nur zusammen verbauen / Only install together (96)		240	23
				3000 990 328 ■	01.2010-> SACHS-Version / SACHS-version (98) Nur zusammen verbauen / Only install together (96)		240	23
				3000 990 248	->05.2011 LUK-Version / LUK-version (68)		240	23
				3000 990 318	06.2011-> LUK-Version / LUK-version (68)		240	23
				2294 000 113	SACHS-Version / SACHS-version (98) enthält Schwungradbefestigungsschrauben / includes bolt for flywheel mounting (155)		240	
				3182 600 204	06.2011-> Immer erneuern / Renew everytime (61)			
				6284 000 056				
		BKD		2295 000 541	Doppelkupplungsgetriebe / Dual-clutch transmission (31) enthält Schwungradbefestigungsschrauben / includes bolt for flywheel mounting (155)			
2.0 TDI RS	04.06 -	BMN		2290 601 062 ⑥	ZMS Modul XTend plus CSC SACHS-Version / SACHS-version (98) Beinhaltet ZMS, Kupplungsdruckplatte, Kupplungsscheibe und CSC / Contains twin-mass flywheel, clutch cover assembly, clutch disc and CSC (26) enthält Druckplatten- und Schwungradbefestigungsschrauben / includes bolt for pressure plate and flywheel mounting (152)		240	
				3000 990 328 ⑥■	nur in Verbindung mit / only in connection with:2294 001 091 (239) SACHS-Version / SACHS-version (98) Nur zusammen verbauen / Only install together (96)		240	23
		CEGA		3000 990 328 ⑥■	01.2010-> SACHS-Version / SACHS-version (98) Nur zusammen verbauen / Only install together (96)		240	23
				2295 000 541	->06.2011 Doppelkupplungsgetriebe / Dual-clutch transmission (31) enthält Schwungradbefestigungsschrauben / includes bolt for flywheel mounting (155)			
		CEGA, BMN		3000 990 248 ⑥	->05.2011 LUK-Version / LUK-version (68)		240	23
				3000 990 318 ⑥	06.2011-> LUK-Version / LUK-version (68)		240	23
				3182 600 204 ⑥	06.2011-> Immer erneuern / Renew everytime (61)			
				6284 000 056 ⑥				

OCTAVIA (5E_) 11.12 -

1.2 TSI, 63 kW	11.12 -	CJZB		6283 005 802	Getr. / GBox: MQ-200			
				6283 000 047	Getr. / GBox: MQ-250			
1.2 TSI, 77 kW	11.12 -	CJZA		6283 005 802 ⑤⑥	Getr. / GBox: MQ-200			
				6283 000 047 ⑤⑥	Getr. / GBox: MQ-250			
1.4 TSI	11.12 -	CHPA		3000 970 074 ⑥■	Getr. / GBox: NBJ; PEQ		228	28
				3151 000 388 ⑥				
				6283 005 802 ⑥	Getr. / GBox: MQ-200			
				6283 000 047 ⑥	Getr. / GBox: MQ-250			
				3114 600 007 ⑥	Anzahl der Befestigungsbohrungen / Number of mounting bores:3 (10) nur als Ersatz für angegebene OE-Nr. / only for the listed OE-Numbers (238)			



SKODA

OCTAVIA (5E_) 11.12 -

1.8 TSI, Kombi	11.12-	CJSA	3151 000 388 ⑥			
			3114 600 007 ⑥	Anzahl der Befestigungsbohrungen / Number of mounting bores:3 nur als Ersatz für angegebene OE-Nr. / only for the listed OE-Numbers	(10)	(238)
1.8 TSI, Schrägheck	11.12-	CJSA	3151 000 388 ⑥			
			6283 005 802 ⑥	Getr. / GBox: MQ-200		
			6283 000 047 ⑥	Getr. / GBox: MQ-250		
			3114 600 007 ⑥	Anzahl der Befestigungsbohrungen / Number of mounting bores:3 nur als Ersatz für angegebene OE-Nr. / only for the listed OE-Numbers	(10)	(238)
2.0 TSI RS	05.13-	CHHB	3000 970 067 ⑥			240 23
			6283 005 802 ⑥	Getr. / GBox: MQ-200		
			6283 000 047 ⑥	Getr. / GBox: MQ-250		
			3114 600 007 ⑥	Anzahl der Befestigungsbohrungen / Number of mounting bores:3 nur als Ersatz für angegebene OE-Nr. / only for the listed OE-Numbers	(10)	(238)
1.6 TDI, 66 kW	11.12-	CLHB	3000 970 069 ⑥			228
			6283 005 802	Getr. / GBox: MQ-200		
			6283 000 047	Getr. / GBox: MQ-250		
			3114 600 007	Anzahl der Befestigungsbohrungen / Number of mounting bores:3 nur als Ersatz für angegebene OE-Nr. / only for the listed OE-Numbers	(10)	(238)
1.6 TDI, 77 kW, Schrägheck	11.12-	CLHA	3000 970 069 ⑤			228
			6283 005 802 ⑤	Getr. / GBox: MQ-200		
			6283 000 047 ⑤	Getr. / GBox: MQ-250		
			3114 600 007 ⑤	Anzahl der Befestigungsbohrungen / Number of mounting bores:3 nur als Ersatz für angegebene OE-Nr. / only for the listed OE-Numbers	(10)	(238)
1.6 TDI, 77 kW, Kombi	11.12-	CLHA	3000 970 069 ⑤			228
			6283 005 802 ⑤	Getr. / GBox: MQ-200		
			6283 000 047 ⑤	Getr. / GBox: MQ-250		
			3114 600 007 ⑤	Anzahl der Befestigungsbohrungen / Number of mounting bores:3 nur als Ersatz für angegebene OE-Nr. / only for the listed OE-Numbers	(10)	(238)
2.0 TDI, 105 kW	11.12-	CRVC, CKFC, CKFB	2294 001 362 ⑥	11.2013-> SACHS-Version / SACHS-version enthält Schwungradbefestigungsschrauben / includes bolt for flywheel mounting	(98) (155)	240
2.0 TDI, 110 kW	11.12-	CKFC	2294 001 362 ⑥	11.2013-> SACHS-Version / SACHS-version enthält Schwungradbefestigungsschrauben / includes bolt for flywheel mounting	(98) (155)	240
2.0 TDI 4x4	11.12-	CRVC, CKFC, CKFB	2294 001 362 ⑥	11.2013-> SACHS-Version / SACHS-version enthält Schwungradbefestigungsschrauben / includes bolt for flywheel mounting	(98) (155)	240
2.0 TDI RS	05.13-	CUPA	3182 600 204 ⑥	Immer erneuern / Renew everytime	(61)	
			1863 869 001	Doppelkupplungsgetriebe / Dual-clutch transmission Nadellager / Needle Bearing	(31) (91)	21

RAPID (NH3) 07.12 -

1.2	07.12-	CGPC	3000 950 064			190 28
			6283 005 802	Getr. / GBox: MQ-200		
			6283 600 159	Getr. / GBox: MQ-250		
			6284 605 053 ⑤	Getr. / GBox: MQ200/250 für Fahrzeuge mit Start-Stopp-Funktion / for vehicles with start-stop function	(172)	



SKODA

RAPID (NH3) 07.12 -

1.2 TSI, 63 kW	07.12-	CBZA		3000 950 019		220	28
				6283 005 802	Getr. / GBox: MQ-200		
				6283 600 159	Getr. / GBox: MQ-250		
				6284 605 053 ⁵	Getr. / GBox: MQ200/250 für Fahrzeuge mit Start-Stopp-Funktion / for vehicles with start-stop function	(172)	
1.2 TSI, 77 kW	07.12-	CBZB		3000 950 019		220	28
				6284 605 053	Getr. / GBox: MQ200/250 für Fahrzeuge mit Start-Stopp-Funktion / for vehicles with start-stop function	(172)	
1.6	07.12-	CFNA		3000 950 019 ⁵		220	28
				6283 005 802 ⁵	Getr. / GBox: MQ-200		
				6283 600 159 ⁵	Getr. / GBox: MQ-250		
				6284 605 053 ⁵	Getr. / GBox: MQ200/250 für Fahrzeuge mit Start-Stopp-Funktion / for vehicles with start-stop function	(172)	
1.6 TDI, 66 kW	08.13-	CAYB		6283 005 802 ⁵	Getr. / GBox: MQ-200		
				6283 600 159 ⁵	Getr. / GBox: MQ-250		
				6284 605 053 ⁵	Getr. / GBox: MQ200/250 für Fahrzeuge mit Start-Stopp-Funktion / for vehicles with start-stop function	(172)	
1.6 TDI, 77 kW	07.12-	CAYC, CLNA		3151 000 388			
				6283 005 802	Getr. / GBox: MQ-200		
				6283 600 159	Getr. / GBox: MQ-250		
				6284 605 053	Getr. / GBox: MQ200/250 für Fahrzeuge mit Start-Stopp-Funktion / for vehicles with start-stop function	(172)	
				3114 600 007	Anzahl der Befestigungsbohrungen / Number of mounting bores:3 nur als Ersatz für angegebene OE-Nr. / only for the listed OE-Numbers	(10) (238)	

RAPID Spaceback (NH1) 07.12 -

1.2 TSI, 63 kW	07.12-	CBZA		3000 950 019		220	28
				6283 005 802	Getr. / GBox: MQ-200		
				6283 600 159	Getr. / GBox: MQ-250		
				6284 605 053	Getr. / GBox: MQ-200/250 für Fahrzeuge mit Start-Stopp-Funktion / for vehicles with start-stop function	(172)	
1.2 TSI, 77 kW	07.12-	CBZB		3000 950 019		220	28
				6284 605 053	Getr. / GBox: MQ-200/250 für Fahrzeuge mit Start-Stopp-Funktion / for vehicles with start-stop function	(172)	
1.6 TDI, 66 kW	08.13-	CAYB		6283 005 802 ⁵	Getr. / GBox: MQ-200		
				6283 600 159 ⁵	Getr. / GBox: MQ-250		
				6284 605 053 ⁵	Getr. / GBox: MQ-200/250 für Fahrzeuge mit Start-Stopp-Funktion / for vehicles with start-stop function	(172)	
1.6 TDI, 77 kW	07.12-	CAYC, CLNA		3151 000 388			
				6283 005 802	Getr. / GBox: MQ-200		
				6283 600 159	Getr. / GBox: MQ-250		
				6284 605 053	Getr. / GBox: MQ-200/250 für Fahrzeuge mit Start-Stopp-Funktion / for vehicles with start-stop function	(172)	
				3114 600 007	Anzahl der Befestigungsbohrungen / Number of mounting bores:3 nur als Ersatz für angegebene OE-Nr. / only for the listed OE-Numbers	(10) (238)	

ROOMSTER (5J) 03.06 -

1.2, 47 kW	05.06-01.07	BME		3000 951 051		190	28
				6283 005 802	Getr. / GBox: MQ 200		
				6283 600 159	Getr. / GBox: MQ 250		
				6284 000 032			



SKODA

ROOMSTER (5J)		03.06 -							
1.2, 51 kW	01.07 -	BZG, CGPA		3000 951 051	->12.2010		190	28	
				3000 950 064	12.2010->		190	28	
				6283 005 802	Getr. / GBox: MQ 200				
				6283 600 159	Getr. / GBox: MQ 250				
				6284 000 032	->Chass. 5J-A-... ... für Fahrzeuge ohne Start-Stopp-Funktion / for vehicles without start-stop function	(181)			
	6284 605 053	für Fahrzeuge mit Start-Stopp-Funktion / for vehicles with start-stop function	(172)						
1.2 TSI, 63 kW 1.2 TSI, 77 kW	03.10 - 03.10 -	CBZB, CBZA		3000 950 019			220	28	
				6283 005 802	Getr. / GBox: MQ-200				
				6283 600 159	Getr. / GBox: MQ-250				
	6284 605 053	für Fahrzeuge mit Start-Stopp-Funktion / for vehicles with start-stop function	(172)						
1.4	09.06 -	CGGB, BXW		3000 951 061			200	28	
				6283 005 802	Getr. / GBox: MQ 200				
				6283 600 159	Getr. / GBox: MQ 250				
				6284 000 032	->Chass. 5J-A-... ... für Fahrzeuge ohne Start-Stopp-Funktion / for vehicles without start-stop function	(181)			
				6284 605 053	für Fahrzeuge mit Start-Stopp-Funktion / for vehicles with start-stop function	(172)			
1.6	09.06 -	BTS, CFNA		3000 950 019			220	28	
				6283 005 802	Getr. / GBox: MQ-200				
				6283 600 159	Getr. / GBox: MQ-250				
				6284 000 032	->Chass. 5J-A-... ... für Fahrzeuge ohne Start-Stopp-Funktion / for vehicles without start-stop function	(181)			
				6284 605 053	für Fahrzeuge mit Start-Stopp-Funktion / for vehicles with start-stop function	(172)			
1.2 TDI	03.10 -	CFWA		3000 950 654	■		235	20	
				6283 005 802	Getr. / GBox: MQ-200				
				6283 600 159	Getr. / GBox: MQ-250				
1.4 TDI, 51 kW	07.06-03.10	BNM		3000 951 355	■		220	28	
				6283 005 802	Getr. / GBox: MQ-200				
				6283 600 159	Getr. / GBox: MQ-250				
				6284 000 032					
1.4 TDI, 59 kW	09.06-03.10	BMS, BNV		3000 951 092	■		215	28	
				6283 005 802	Getr. / GBox: MQ-200				
				6283 600 159	Getr. / GBox: MQ-250				
				6284 000 032					
1.6 TDI, 66 kW 1.6 TDI, 77 kW	03.10 - 03.10 -	CAYB, CAYC		3000 845 701	->11.2010		228	28	
				3000 950 956	11.2010->		228	28	
				2294 001 343	->11.2010 enthält Schwungradbefestigungsschrauben / includes bolt for flywheel mounting	(155)			
				6283 600 159	Getr. / GBox: MQ-250				
				6284 605 053	für Fahrzeuge mit Start-Stopp-Funktion / for vehicles with start-stop function	(172)			
1.9 TDI	09.06-03.10	BLS, AXR, BSW		3000 951 708			228	28	
				6283 005 802	Getr. / GBox: MQ-200				
				6283 600 159	Getr. / GBox: MQ-250				
				6284 000 032					



SKODA

ROOMSTER Praktik (5J) 03.07 -

1.2	03.07 -	BZG, CGPA		3000 951 051	->12.2010		190	28	
				3000 950 064	12.2010->		190	28	
				6283 005 802	Getr. / GBox: MQ 200				
				6283 600 159	Getr. / GBox: MQ 250				
				6284 000 032	->Chass. 5J-A-... .. für Fahrzeuge ohne Start-Stopp-Funktion / for vehicles without start-stop function	(181)			
		6284 605 053	für Fahrzeuge mit Start-Stopp-Funktion / for vehicles with start-stop function	(172)					
1.2 TSI	03.10 -	CBZA		3000 950 019			220	28	
				6283 005 802	Getr. / GBox: MQ-200				
				6283 600 159	Getr. / GBox: MQ-250				
1.4	03.07 -	CGGB, BXW		3000 951 061			200	28	
				6283 005 802	Getr. / GBox: MQ-200				
				6283 600 159	Getr. / GBox: MQ-250				
				6284 000 032	->Chass. 5J-A-... .. für Fahrzeuge ohne Start-Stopp-Funktion / for vehicles without start-stop function	(181)			
					6284 605 053	für Fahrzeuge mit Start-Stopp-Funktion / for vehicles with start-stop function	(172)		
1.2 TDI	03.10 -	CFWA		3000 950 654 ■			235	20	
				6283 005 802	Getr. / GBox: MQ-200				
				6283 600 159	Getr. / GBox: MQ-250				
1.4 TDI, 51 kW	03.07-03.10	BNM		3000 951 355 ■			220	28	
				6283 005 802	Getr. / GBox: MQ-200				
				6283 600 159	Getr. / GBox: MQ-250				
				6284 000 032					
1.4 TDI, 59 kW	03.07-03.10	BMS, BNV		3000 951 092 ■			215	28	
				6283 005 802	Getr. / GBox: MQ-200				
				6283 600 159	Getr. / GBox: MQ-250				
				6284 000 032					

SUPERB (3U4) 12.01 - 03.08

1.8 T 2.0	12.01-03.08 12.01-03.08	AZM, AWT		2290 601 015	ZMS Modul Beinhaltet ZMS, Kupplungsdruckplatte, Kupplungsscheibe und Ausrücker / Contains twin- mass flywheel, clutch cover assembly, clutch disc and releaser enthält Schwungradbefestigungsschrauben / includes bolt for flywheel mounting	(25) (155)	228	23
				1863 869 001	Nadellager / Needle Bearing	(91)	21	
				6283 000 045	Montageart: geclipst / Bearing Type: Clipped	(85)		
				6284 009 938 LHD				
				6284 009 939 RHD				
2.8 V6	12.01-03.08	AMX, BBG		3000 851 602			240	23
				1863 869 005	Nadellager / Needle Bearing	(91)	24	
				6283 000 045	Montageart: geclipst / Bearing Type: Clipped	(85)		
				6284 009 938 LHD				
				6284 009 939 RHD				



SKODA

SUPERB (3U4) 12.01 - 03.08

1.9 TDI, 74 kW 1.9 TDI, 77 kW 1.9 TDI, 85 kW	08.02-10.05 10.05-05.07 01.07-03.08	BSV, BPZ, AVB	2290 601 008	ZMS Modul Beinhaltet ZMS, Kupplungsdruckplatte, Kupplungsscheibe und Ausrücker / Contains twin- mass flywheel, clutch cover assembly, clutch disc and releaser enthält Schwungradbefestigungsschrauben / includes bolt for flywheel mounting	(25) (155)	228	23
			1863 869 001	Nadellager / Needle Bearing	(91)	21	
			6283 000 045	Montageart: geclipst / Bearing Type: Clipped	(85)		
			6284 009 939 6284 009 938				
1.9 TDI, 96 kW	12.01-03.08	AWX, AVF	2290 601 032	ZMS Modul enthält Schwungradbefestigungsschrauben / includes bolt for flywheel mounting Beinhaltet ZMS, Kupplungsdruckplatte, Kupplungsscheibe und Ausrücker / Contains twin- mass flywheel, clutch cover assembly, clutch disc and releaser	(155) (25)	228	23
			3000 844 701			228	23
			1863 869 001	Nadellager / Needle Bearing	(91)	21	
			6283 000 045	Montageart: geclipst / Bearing Type: Clipped	(85)		
			6284 000 021 <small>LHD</small> 6284 000 020 <small>RHD</small>				
			3000 951 844				240
2.0 TDI	10.05-03.08	BSS, BWW	3000 951 844			240	23
			1863 869 001	Nadellager / Needle Bearing	(91)	21	
			6283 000 045	Montageart: geclipst / Bearing Type: Clipped	(85)		
			6284 000 021 <small>LHD</small> 6284 000 020 <small>RHD</small>				
		BSS	2294 501 178	enthält Schwungradbefestigungsschrauben / includes bolt for flywheel mounting	(155)	240	
2.5 TDI, 114 kW	12.01-08.03	AYM	3000 951 206	Nur zusammen verbauen / Only install together Torsionsgefederte Kupplungsscheibe / torsion damper clutch disc	(96) (109)	240	23
			1863 869 005	Nadellager / Needle Bearing	(91)	24	
			6283 000 045	Montageart: geclipst / Bearing Type: Clipped	(85)		
			6284 000 021 <small>LHD</small> 6284 000 020 <small>RHD</small>				
2.5 TDI, 120 kW	06.03-03.08	BDG	3000 951 711	Nur zusammen verbauen / Only install together Torsionsgefederte Kupplungsscheibe / torsion damper clutch disc	(96) (109)	240	23
			1863 869 005	Nadellager / Needle Bearing	(91)	24	
			6283 000 045	Montageart: geclipst / Bearing Type: Clipped	(85)		
			6284 000 021 <small>LHD</small> 6284 000 020 <small>RHD</small>				

SUPERB (3T_) 03.08 -

1.4 TSI	07.08-	CAXC	3000 951 088			220	28
			6283 005 802	Getr. / GBox: MQ-200			
			6283 000 047	Getr. / GBox: MQ-250			
			6284 000 056				
1.8 TSI, 112 kW	03.09-	CDAB	3000 951 847	LUK-Version / LUK-version	(68)	230	28
			2295 000 513	Doppelkupplungsgetriebe / Dual-clutch transmission enthält Schwungradbefestigungsschrauben / includes bolt for flywheel mounting	(31) (155)		
			6283 005 802	Getr. / GBox: MQ-200			
			6283 000 047	Getr. / GBox: MQ-250			
			6284 000 056				



SKODA

SUPERB (3T_)		03.08 -							
1.8 TSI 4x4, 112 kW	03.09-	CDAB		3000 970 047	SACHS-Version / SACHS-version	(98)	240	23	
				2294 000 838	enthält Schwungradbefestigungsschrauben / includes bolt for flywheel mounting	(155)	240		
				3182 600 197	Immer erneuern / Renew everytime	(61)			
				6284 000 056					
1.8 TSI, 118 kW	03.08-	BZB, CDAA		3000 951 847			230	28	
				6283 005 802	Getr. / GBox: MQ-200				
				6283 000 047	Getr. / GBox: MQ-250				
				6284 000 056					
1.8 TSI 4x4, 118 kW	11.08-	CDAA		2290 601 060	ZMS Modul XTend plus CSC enthält Druckplatten- und Schwungradbefestigungsschrauben / includes bolt for pressure plate and flywheel mounting Beinhaltet ZMS, Kupplungsdruckplatte, Kupplungsscheibe und CSC / Contains twin-mass flywheel, clutch cover assembly, clutch disc and CSC	(152) (26)	240	23	
				3000 970 047			240	23	
				3182 600 197	Immer erneuern / Renew everytime	(61)			
				6284 000 056					
2.0 TSI	05.10-	CCZA		2295 000 514	->05.2010 Doppelkupplungsgetriebe / Dual-clutch transmission enthält Schwungradbefestigungsschrauben / includes bolt for flywheel mounting	(31) (155)			
				2295 000 513	05.2010-> Doppelkupplungsgetriebe / Dual-clutch transmission enthält Schwungradbefestigungsschrauben / includes bolt for flywheel mounting	(31) (155)			
1.6 TDI	09.10-	CAYC		3000 950 734			228	28	
				6283 005 802	Getr. / GBox: MQ-200				
				6283 000 047	Getr. / GBox: MQ-250				
				6284 000 056					



SKODA

SUPERB (3T_)		03.08 -								
1.9 TDI, Schrägheck	03.08-	BXE, BLS		3000 970 036 ⑤⑥	nur in Verbindung mit / only in connection with:2294 001 345 SACHS-Version / SACHS-version	(239)	228	28		
				3000 951 120 ⑤⑥	LUK-Version / LUK-version enthält Druckplattenbefestigungsschrauben / includes bolt for pressure plate mounting	(98) (68) (153)		230	28	
				2290 602 004 ⑤	ZMS Modul XTend ->11.2009 SACHS-Version / SACHS-version Beinhaltet ZMS, Kupplungsdruckplatte, Kupplungsscheibe und Ausrücker / Contains twin-mass flywheel, clutch cover assembly, clutch disc and releaser enthält Druckplatten- und Schwungradbefestigungsschrauben / includes bolt for pressure plate and flyweel mounting	(98) (25) (152)		228	28	
				2290 601 050 ⑤⑥	ZMS Modul XTend 11.2009-> SACHS-Version / SACHS-version Beinhaltet ZMS, Kupplungsdruckplatte, Kupplungsscheibe und Ausrücker / Contains twin-mass flywheel, clutch cover assembly, clutch disc and releaser enthält Druckplatten- und Schwungradbefestigungsschrauben / includes bolt for pressure plate and flyweel mounting	(98) (25) (152)		228	28	
				2289 000 280 ⑤⑥	ZMS Modul XTend 11.2009-> SACHS-Version / SACHS-version Beinhaltet ZMS, Kupplungsdruckplatte und Kupplungsscheibe / Contains dual-mass flywheel, clutch cover assembly and clutch disc enthält Druckplatten- und Schwungradbefestigungsschrauben / includes bolt for pressure plate and flyweel mounting	(98) (23) (152)		228		
				2294 001 345 ⑤⑥	nur in Verbindung mit / only in connection with:3000 970 036 SACHS-Version / SACHS-version enthält Schwungradbefestigungsschrauben / includes bolt for flyweel mounting	(239) (98) (155)		228		
				6283 005 802 ⑤	Getr. / GBox: MQ-200					
				6283 000 047 ⑤	Getr. / GBox: MQ-250					
	6284 000 056 ⑤									



SKODA

SUPERB (3T_) 03.08 -

1.9 TDI, Kombi	10.09-11.10	BXE, BLS		3000 970 036	nur in Verbindung mit / only in connection with:2294 001 345 SACHS-Version / SACHS-version	(239) (98)	228	28
				3000 951 120	LUK-Version / LUK-version enthält Druckplattenbefestigungsschrauben / includes bolt for pressure plate mounting	(68) (153)	230	28
				2290 602 004	ZMS Modul XTend ->11.2009 SACHS-Version / SACHS-version Beinhaltet ZMS, Kupplungsdruckplatte, Kupplungsscheibe und Ausrücker / Contains twin-mass flywheel, clutch cover assembly, clutch disc and releaser enthält Druckplatten- und Schwungradbefestigungsschrauben / includes bolt for pressure plate and flyweel mounting	(98) (25) (152)	228	28
				2290 601 050	ZMS Modul XTend 11.2009-> SACHS-Version / SACHS-version Beinhaltet ZMS, Kupplungsdruckplatte, Kupplungsscheibe und Ausrücker / Contains twin-mass flywheel, clutch cover assembly, clutch disc and releaser enthält Druckplatten- und Schwungradbefestigungsschrauben / includes bolt for pressure plate and flyweel mounting	(98) (25) (152)	228	28
				2289 000 280	ZMS Modul XTend 11.2009-> SACHS-Version / SACHS-version Beinhaltet ZMS, Kupplungsdruckplatte und Kupplungsscheibe / Contains dual-mass flywheel, clutch cover assembly and clutch disc enthält Druckplatten- und Schwungradbefestigungsschrauben / includes bolt for pressure plate and flyweel mounting	(98) (23) (152)	228	
				2294 001 345	nur in Verbindung mit / only in connection with:3000 970 036 SACHS-Version / SACHS-version enthält Schwungradbefestigungsschrauben / includes bolt for flyweel mounting	(239) (98) (155)	228	
				2295 000 487	Doppelkupplungsgetriebe / Dual-clutch transmission enthält Schwungradbefestigungsschrauben / includes bolt for flyweel mounting	(31) (155)		
				6283 005 802	Getr. / GBox: MQ-200			
				6283 000 047	Getr. / GBox: MQ-250			
				6284 000 056				
2.0 TDI, 103 kW	03.08-	BMP		2290 601 009	ZMS Modul XTend plus CSC SACHS-Version / SACHS-version Nur komplett zu LUK tauschbar / only complete replaceable for LUK Beinhaltet ZMS, Kupplungsdruckplatte, Kupplungsscheibe und CSC / Contains twin-mass flywheel, clutch cover assembly, clutch disc and CSC enthält Druckplatten- und Schwungradbefestigungsschrauben / includes bolt for pressure plate and flyweel mounting	(98) (94) (26) (152)	240	23
				3000 990 081	SACHS-Version / SACHS-version Nur zusammen verbauen / Only install together	(98) (96)	240	23
				3000 990 328	01.2010 - 05.2011 SACHS-Version / SACHS-version Nur zusammen verbauen / Only install together	(98) (96)	240	23
				3000 990 248	LUK-Version / LUK-version	(68)	240	23
				3000 970 062	01.2010 - 05.2011 nur in Verbindung mit / only in connection with:3182 600 204 SACHS-Version / SACHS-version	(239) (98)	240	23
				2295 000 541	Doppelkupplungsgetriebe / Dual-clutch transmission enthält Schwungradbefestigungsschrauben / includes bolt for flyweel mounting	(31) (155)		
				3182 600 204	nur in Verbindung mit / only in connection with:3000 970 062 Immer erneuern / Renew everytime	(239) (61)		
				6284 000 056				



SKODA

SUPERB (3T_)		03.08 -							
2.0 TDI 16V	01.09-	BKD, CFFB, CLJA		3000 990 081	->01.2010 SACHS-Version / SACHS-version Nur zusammen verbauen / Only install together	(98) (96)	240 23		
				3000 990 248	->05.2011 LUK-Version / LUK-version	(68)	240 23		
				3000 990 328	01.2010-> SACHS-Version / SACHS-version Nur zusammen verbauen / Only install together	(98) (96)	240 23		
				3000 990 318	06.2011-> LUK-Version / LUK-version	(68)	240 23		
				2294 001 361	SACHS-Version / SACHS-version enthält Schwungradbefestigungsschrauben / includes bolt for flywheel mounting	(98) (155)	240		
				1863 869 001	Doppelkupplungsgetriebe / Dual-clutch transmission Nadellager / Needle Bearing	(31) (91)	21		
				6284 000 056					
		CFFB, CLJA		2295 000 468	->05.2010 Doppelkupplungsgetriebe / Dual-clutch transmission enthält Schwungradbefestigungsschrauben / includes bolt for flywheel mounting	(31) (155)			
		BKD		2295 000 541	Doppelkupplungsgetriebe / Dual-clutch transmission enthält Schwungradbefestigungsschrauben / includes bolt for flywheel mounting	(31) (155)			
2.0 TDI 16V 4x4	11.10-	CFFB		3000 950 940	ab Modelljahr: 2014 / from modelyear: 2014 LUK-Version / LUK-version	(128) (68)	240 23		
				3000 970 062	SACHS-Version / SACHS-version	(98)	240 23		
				3000 951 151	bis Modelljahr: 2013 / to modelyear: 2013 LUK-Version / LUK-version	(148) (68)	240 23		
					2294 001 361	SACHS-Version / SACHS-version enthält Schwungradbefestigungsschrauben / includes bolt for flywheel mounting	(98) (155)	240	
					3182 600 197	->05.2011 Immer erneuern / Renew everytime	(61)		
					3182 600 204	05.2011-> Immer erneuern / Renew everytime	(61)		
					1863 869 001	Doppelkupplungsgetriebe / Dual-clutch transmission Nadellager / Needle Bearing	(31) (91)	21	
		6284 000 056							
2.0 TDI, 125 kW	07.08-	CBBB		2290 601 062	ZMS Modul XTend plus CSC SACHS-Version / SACHS-version Beinhaltet ZMS, Kupplungsdruckplatte, Kupplungsscheibe und CSC / Contains twin-mass flywheel, clutch cover assembly, clutch disc and CSC enthält Druckplatten- und Schwungradbefestigungsschrauben / includes bolt for pressure plate and flywheel mounting	(98) (26) (152)	240		
					3000 990 328	nur in Verbindung mit / only in connection with:2294 001 091 SACHS-Version / SACHS-version Nur komplett zu LUK tauschbar / only complete replaceable for LUK Nur zusammen verbauen / Only install together	(239) (98) (94) (96)	240 23	
					2295 000 541	->05.2010 Doppelkupplungsgetriebe / Dual-clutch transmission enthält Schwungradbefestigungsschrauben / includes bolt for flywheel mounting	(31) (155)		
				CFGB		3000 990 328	01.2010-> SACHS-Version / SACHS-version Nur komplett zu LUK tauschbar / only complete replaceable for LUK Nur zusammen verbauen / Only install together	(98) (94) (96)	240 23
				CFGB, CBBB		3000 990 248	->05.2011 LUK-Version / LUK-version	(68)	240 23
					3000 990 318	06.2011-> LUK-Version / LUK-version	(68)	240 23	
					3182 600 204	06.2011-> Immer erneuern / Renew everytime	(61)		
					6284 000 056				



SKODA

SUPERB (3T_) 03.08 -

2.0 TDI 4x4	09.08 -	CBBB		2290 601 062	ZMS Modul XTend plus CSC SACHS-Version / SACHS-version Beinhaltet ZMS, Kupplungsdruckplatte, Kupplungsscheibe und CSC / Contains twin-mass flywheel, clutch cover assembly, clutch disc and CSC enthält Druckplatten- und Schwungradbefestigungsschrauben / includes bolt for pressure plate and flywheel mounting	(98) (26) (152)	240	
				3000 990 328	nur in Verbindung mit / only in connection with:2294 001 091 SACHS-Version / SACHS-version Nur komplett zu LUK tauschbar / only complete replaceable for LUK Nur zusammen verbauen / Only install together	(239) (98) (94) (96)	240	23
		CFGB		3000 990 328	01.2010-> SACHS-Version / SACHS-version Nur komplett zu LUK tauschbar / only complete replaceable for LUK Nur zusammen verbauen / Only install together	(98) (94) (96)	240	23
		CFGB, CBBB		3000 990 248	->05.2011 LUK-Version / LUK-version	(68)	240	23
				3000 990 318	06.2011-> LUK-Version / LUK-version	(68)	240	23
				3182 600 204	06.2011-> Immer erneuern / Renew everytime	(61)		
				6284 000 056				

YETI (5L) 05.09 -

1.2 TSI	09.09 -	CBZB		3000 950 019	->12.2012		220	28
				3000 950 067	12.2012->		220	28
				6283 005 802	Getr. / GBox: MQ-200			
				6283 000 047	Getr. / GBox: MQ-250			
1.4 TSI	06.10 -	CAXA		3000 951 088			220	28
				6283 005 802	Getr. / GBox: MQ-200			
				6283 000 047	Getr. / GBox: MQ-250			
				6284 000 056				
1.8 TSI 4x4, 112 kW	11.09 -	CDAB		3000 990 294			240	23
				2294 000 838	enthält Schwungradbefestigungsschrauben / includes bolt for flywheel mounting	(155)	240	
				2295 000 513	Doppelkupplungsgetriebe / Dual-clutch transmission enthält Schwungradbefestigungsschrauben / includes bolt for flywheel mounting	(31) (155)		
				6284 000 056				
1.8 TSI 4x4, 118 kW	05.09 -	CDAA		3000 990 294			240	23
				2294 000 838	enthält Schwungradbefestigungsschrauben / includes bolt for flywheel mounting	(155)	240	
				6284 000 056				
1.6 TDI	11.10 -	CAYC		3000 950 734			228	28
				6283 005 802	Getr. / GBox: MQ-200			
				6283 000 047	Getr. / GBox: MQ-250			
				6284 000 056				



SKODA

YETI (5L)		05.09 -							
2.0 TDI, 81 kW	11.09-	CLCA, CFHA		2290 601 050	ZMS Modul XTend SACHS-Version / SACHS-version Beinhaltet ZMS, Kupplungsdruckplatte, Kupplungsscheibe und Ausrücker / Contains twin- mass flywheel, clutch cover assembly, clutch disc and releaser enthält Druckplatten- und Schwungradbefestigungsschrauben / includes bolt for pressure plate and flyweel mounting	(98) (25)	228	28	
				3000 970 036 ■	nur in Verbindung mit / only in connection with:2294 001 345 SACHS-Version / SACHS-version	(239) (98)	228	28	
				2289 000 280 ○	ZMS Modul XTend SACHS-Version / SACHS-version Beinhaltet ZMS, Kupplungsdruckplatte und Kupplungsscheibe / Contains dual-mass flywheel, clutch cover assembly and clutch disc enthält Druckplatten- und Schwungradbefestigungsschrauben / includes bolt for pressure plate and flyweel mounting	(98) (23)	228		
				2294 001 345	nur in Verbindung mit / only in connection with:3000 970 036 SACHS-Version / SACHS-version enthält Schwungradbefestigungsschrauben / includes bolt for flyweel mounting	(239) (98) (155)	228		
				3151 000 388					
				6283 005 802	Getr. / GBox: MQ-200				
				6283 000 047	Getr. / GBox: MQ-250				
				6284 000 056					
2.0 TDI 4x4, 81 kW	11.09-	CFHF		3000 990 328 ■	SACHS-Version / SACHS-version Nur zusammen verbauen / Only install together	(98) (96)	240	23	
				3000 990 248	->05.2011 LUK-Version / LUK-version	(68)	240	23	
				3000 990 318	06.2011-> LUK-Version / LUK-version	(68)	240	23	
				2294 001 361	SACHS-Version / SACHS-version enthält Schwungradbefestigungsschrauben / includes bolt for flyweel mounting	(98) (155)	240		
				3182 600 204	06.2011-> Immer erneuern / Renew everytime	(61)			
				6284 000 056					
2.0 TDI 4x4, 103 kW	05.09-	CBDB		3000 990 248	->05.2011 LUK-Version / LUK-version	(68)	240	23	
				3000 990 081 ■	->11.2009 SACHS-Version / SACHS-version Nur zusammen verbauen / Only install together	(98) (96)	240	23	
				3000 990 328 ■	11.2009 - 05.2011 SACHS-Version / SACHS-version Nur zusammen verbauen / Only install together	(98) (96)	240	23	
				2294 000 113	SACHS-Version / SACHS-version enthält Schwungradbefestigungsschrauben / includes bolt for flyweel mounting	(98) (155)	240		
			CFHC, CLCB		3000 990 248	->05.2011 LUK-Version / LUK-version	(68)	240	23
					3000 990 318	06.2011-> LUK-Version / LUK-version	(68)	240	23
					3000 990 328 ■	SACHS-Version / SACHS-version Nur zusammen verbauen / Only install together	(98) (96)	240	23
				2294 001 361	SACHS-Version / SACHS-version enthält Schwungradbefestigungsschrauben / includes bolt for flyweel mounting	(98) (155)	240		
		CBDB, CFHC, CLCB		3182 600 197	->05.2011 Immer erneuern / Renew everytime	(61)			
				3182 600 204	06.2011-> Immer erneuern / Renew everytime	(61)			
				6284 000 056					



SKODA

YETI (5L)		05.09 -							
2.0 TDI, 103 kW	11.11 -	CFHC		3000 990 248	->05.2011 LUK-Version / LUK-version	(68)	240 23		
				3000 990 318	06.2011-> LUK-Version / LUK-version	(68)	240 23		
				3000 970 062	nur in Verbindung mit / only in connection with:3182 600 204	(239)	240 23		
				3000 990 328	SACHS-Version / SACHS-version SACHS-Version / SACHS-version Nur zusammen verbauen / Only install together	(98) (98) (96)	240 23		
				2294 001 345	SACHS-Version / SACHS-version enthält Schwungradbefestigungsschrauben / includes bolt for flywheel mounting	(98) (155)	228		
				2295 000 468	Doppelkupplungsgetriebe / Dual-clutch transmission enthält Schwungradbefestigungsschrauben / includes bolt for flywheel mounting	(31) (155)			
				3182 600 197	->05.2011 Immer erneuern / Renew everytime	(61)			
				3182 600 204	06.2011-> Immer erneuern / Renew everytime	(61)			
				6284 000 056					
2.0 TDI 4x4, 125 kW	11.09 -	CEGA		3000 990 081	->01.2010 SACHS-Version / SACHS-version Nur zusammen verbauen / Only install together	(98) (96)	240 23		
				3000 990 248	->05.2011 LUK-Version / LUK-version	(68)	240 23		
				3000 990 328	11.2009 - 05.2011 SACHS-Version / SACHS-version Nur zusammen verbauen / Only install together	(98) (96)	240 23		
				2294 000 113	SACHS-Version / SACHS-version enthält Schwungradbefestigungsschrauben / includes bolt for flywheel mounting	(98) (155)	240		
				CFJA		3000 990 248	->05.2011 LUK-Version / LUK-version	(68)	240 23
						3000 990 318	06.2011-> LUK-Version / LUK-version	(68)	240 23
		3000 990 328	SACHS-Version / SACHS-version Nur zusammen verbauen / Only install together			(98) (96)	240 23		
		CEGA, CFJA		1863 869 001	Doppelkupplungsgetriebe / Dual-clutch transmission Nadellager / Needle Bearing	(31) (91)	21		
				3182 600 197	->05.2011 Immer erneuern / Renew everytime	(61)			
				3182 600 204	06.2011-> Immer erneuern / Renew everytime	(61)			
		6284 000 056							

SMART

CABRIO (450)		03.00 - 01.04					
0.6 (450.433, S10LA1) 0.6 (450.400, S10LD2) 0.6 (450.432)	03.00-01.04 01.01-01.04 06.02-01.04	M160E6ALB03, M160.920, M160E6ALB05		3090 600 008	Montageart: vormontiert / Bearing Type: Pre- assembled mit Schwungrad / with flywheel Beinhaltet Schwungrad, Druckplatte, Kupplungsscheibe und Ausrücker / Contains flywheel, clutch cover assembly, clutch disc and releaser	(87) (209) (21)	215
					3981 000 070		
0.7 (450.400) 0.7 (450.414)	01.03-01.04 01.03-01.04	M160.910		3090 600 002	Montageart: vormontiert / Bearing Type: Pre- assembled mit Schwungrad / with flywheel Beinhaltet Schwungrad, Druckplatte, Kupplungsscheibe und Ausrücker / Contains flywheel, clutch cover assembly, clutch disc and releaser	(87) (209) (21)	215
					3981 000 070		



SMART

CABRIO (450)		03.00 - 01.04					
0.8 CDI (450.401, 450.402, 450.403, S10LC1)	03.01-01.04	OM660DE8LA, OM660.940		3090 600 003	Montageart: vormontiert / Bearing Type: Pre-assembled mit Schwungrad / with flywheel Beinhaltet Schwungrad, Druckplatte, Kupplungsscheibe und Ausrücker / Contains flywheel, clutch cover assembly, clutch disc and releaser	(87) (209) (21)	215
				3981 000 070			

CITY-COUPE (450)		07.98 - 01.04					
0.6 (450.342, S1CLB1) 0.6 (450.341, S1CLA1) 0.6 (450.333, 450.335) 0.6 (450.330, 450.332)	07.98-01.04 07.98-01.04 01.01-01.04 06.02-01.04	M160E6ALB04, M160E6ALB03, M160.920, M160E6ALB05		3090 600 008	Montageart: vormontiert / Bearing Type: Pre-assembled mit Schwungrad / with flywheel Beinhaltet Schwungrad, Druckplatte, Kupplungsscheibe und Ausrücker / Contains flywheel, clutch cover assembly, clutch disc and releaser	(87) (209) (21)	215
				3981 000 070			
0.7 (450.347) 0.7 (450.336, 450.352, 450.353) 0.7 (450.314)	01.03-01.04 01.03-01.04 01.03-01.04	M160.910		3090 600 002	Montageart: vormontiert / Bearing Type: Pre-assembled mit Schwungrad / with flywheel Beinhaltet Schwungrad, Druckplatte, Kupplungsscheibe und Ausrücker / Contains flywheel, clutch cover assembly, clutch disc and releaser	(87) (209) (21)	215
				3981 000 070			
0.8 CDI (450.300, 450.301, 450.302, 450.303, 450.306...)	11.99-01.04	OM660DE8LA, OM660.940		3090 600 003	Montageart: vormontiert / Bearing Type: Pre-assembled mit Schwungrad / with flywheel Beinhaltet Schwungrad, Druckplatte, Kupplungsscheibe und Ausrücker / Contains flywheel, clutch cover assembly, clutch disc and releaser	(87) (209) (21)	215
				3981 000 070			

CROSSBLADE (450)		06.02 - 12.03					
0.6 (450.418)	06.02-12.03	M160.920		3090 600 008	Montageart: vormontiert / Bearing Type: Pre-assembled mit Schwungrad / with flywheel Beinhaltet Schwungrad, Druckplatte, Kupplungsscheibe und Ausrücker / Contains flywheel, clutch cover assembly, clutch disc and releaser	(87) (209) (21)	215

FORFOUR (454)		01.04 - 06.06					
1.1 (454.033)	02.05-06.06	M134.911		3000 951 040			200 17
				3000 951 097	Getr. / GBox: Softouch		200 17
				6283 007 001			
				3981 000 067	Getr. / GBox: Softouch		
1.1 (454.030)	01.04-06.06	M134.910		3000 951 040			200 17
				3000 951 097	Getr. / GBox: Softouch		200 17
				6283 007 001			
				6284 000 120			
1.3 (454.031) 1.5 (454.032), 80 kW 1.5 (454.032), 90 kW	01.04-06.06 01.04-06.06 01.04-06.06	M135.930, M135.950		3000 951 039			200 17
				3000 951 038	Getr. / GBox: Softouch		200 17
				6283 007 001			
				3981 000 067	Getr. / GBox: Softouch		
1.5 CDI (454.000) 1.5 CDI (454.001)	09.04-06.06 09.04-06.06	OM639.939		3000 951 042			228 28
				6283 007 001			
				3981 000 067	Getr. / GBox: Softouch		
				6284 000 120			



SMART

FORFOUR (454) 01.04 - 06.06

1.5 BRABUS (454.034)	05.05-06.06	M122.950		3000 951 043		215	28
				6283 007 001			
				3981 000 067	Getr. / GBox: Softouch		
				6284 000 120			

FORTWO Cabrio (450) 01.04 - 01.07

0.7 (450.414, 450.441, 450.442, 450.443, 450.452) 0.7 (450.452)	01.04-01.07	M160.910		3090 600 002	Montageart: vormontiert / Bearing Type: Pre-assembled mit Schwungrad / with flywheel Beinhaltet Schwungrad, Druckplatte, Kupplungsscheibe und Ausrücker / Contains flywheel, clutch cover assembly, clutch disc and releaser	(87) (209) (21)	215
	01.04-01.07			3981 000 070			
0.8 CDI (450.401, 450.402, 450.403)	01.04-01.07	OM660DE8LA, OM660.940		3090 600 003	Montageart: vormontiert / Bearing Type: Pre-assembled mit Schwungrad / with flywheel Beinhaltet Schwungrad, Druckplatte, Kupplungsscheibe und Ausrücker / Contains flywheel, clutch cover assembly, clutch disc and releaser	(87) (209) (21)	215
				3981 000 070			

FORTWO Coupe (450) 01.04 - 02.07

0.7 (450.331) 0.7 (450.335, 450.336, 450.341, 450.342, 450.343...) 0.7 (450.314)	01.04-01.07	M160.910		3090 600 002	Montageart: vormontiert / Bearing Type: Pre-assembled mit Schwungrad / with flywheel Beinhaltet Schwungrad, Druckplatte, Kupplungsscheibe und Ausrücker / Contains flywheel, clutch cover assembly, clutch disc and releaser	(87) (209) (21)	215
	01.04-01.07			3981 000 070			
0.8 CDI (450.300, 450.301, 450.302, 450.303, 450.306)	01.04-01.07	OM660DE8LA, OM660.940		3090 600 003	Montageart: vormontiert / Bearing Type: Pre-assembled mit Schwungrad / with flywheel Beinhaltet Schwungrad, Druckplatte, Kupplungsscheibe und Ausrücker / Contains flywheel, clutch cover assembly, clutch disc and releaser	(87) (209) (21)	215
				3981 000 070			

FORTWO Cabrio (451) 01.07 -

1.0 (451.431, 451.480)	01.07-	M132.910		3000 951 097	451.431, 451.480		200	17
				3981 000 066	451.431, 451.480			
1.0 Turbo (451.432) 0.8 CDi (451.400)	01.07-01.07-	OM660.950, M132.930		3000 951 097			200	17
				3981 000 066				
1.0 Brabus (451.433) 1.0 Turbo Brabus (451.433)	01.08-07.10-	M132.930		3000 951 038			200	17
				3981 000 066				
0.8 CDi (451.401)	08.09-	OM660.951		3000 950 001			200	17
				3981 000 066				

FORTWO Coupe (451) 01.07 -

1.0 (451.330, 451.334) 1.0 (451.331, 451.380) 1.0 Turbo (451.332) 0.8 CDi (451.300)	01.07-01.07-01.07-01.07-	OM660.950, M132.910, M132.930		3000 951 097			200	17
				3981 000 066				
1.0 Brabus (451.333) 1.0 Turbo Brabus (451.333)	01.08-07.10-	M132.930		3000 951 038			200	17
				3981 000 066				
0.8 CDi (451.301)	08.09-	OM660.951		3000 950 001	451.301		200	17
				3981 000 066	451.301			



SMART

ROADSTER (452)		04.03 - 11.05						
0.7 (452.432)	04.03-11.05	M160.921,		3090 600 002	Montageart: vormontiert / Bearing Type: Pre-assembled mit Schwungrad / with flywheel Beinhaltet Schwungrad, Druckplatte, Kupplungsscheibe und Ausrücker / Contains flywheel, clutch cover assembly, clutch disc and releaser	(87)	215	
0.7 (452.434)	04.03-11.05	M160.923,				(209)		
0.7 Brabus (452.437)	12.03-11.05	M160.922				(21)		
				3981 000 070				

ROADSTER Coupe (452)		04.03 - 11.05						
0.7 (452.332)	06.03-11.05	M160.923		3090 600 002	Montageart: vormontiert / Bearing Type: Pre-assembled mit Schwungrad / with flywheel Beinhaltet Schwungrad, Druckplatte, Kupplungsscheibe und Ausrücker / Contains flywheel, clutch cover assembly, clutch disc and releaser	(87)	215	
0.7 (452.334)	04.03-11.05					(209)		
0.7 Brabus (452.337)	12.03-11.05					(21)		
				3981 000 070				

SSANGYONG

ACTYON I		11.05 -						
2.3	11.06-	G23D		3182 600 180	->03.2008 Immer erneuern / Renew everytime	(61)		
2.3 4x4	11.06-	G23D		3182 600 180	->07.2008 Immer erneuern / Renew everytime	(61)		
2.0 Xdi	11.05-	D20DT		3000 951 393	->01.2008		240	25
200 Xdi 4WD	10.06-			2294 000 294	enthält Schwungradbefestigungsschrauben / includes bolt for flyweel mounting	(155)	240	
				3182 600 180	->07.2008 Immer erneuern / Renew everytime	(61)		

ACTYON SPORTS I (QJ)		11.05 -						
2.0 Xdi 4WD	04.07-	D20DT		3000 951 393			240	25

KORANDO (KJ)		12.96 -						
2.0	05.97-			3000 951 397			225	22
2.3	05.97-	M111.970		3000 954 052			225	24
3.2 (KJ)	12.96-	M104.995		3082 222 231			240	
				3151 254 041				
2.3 D (KJ)	12.96-	OM601.940		1861 936 145 ▲			228	22
				3151 254 041				
2.9 D (KJ)	12.96-	MB-OM662		3082 311 741			228	
				3151 254 041				
2.9 TD	04.98-	662LA		2294 000 293	11.2003-> enthält Schwungradbefestigungsschrauben / includes bolt for flyweel mounting	(155)	240	
				3151 254 041				

KYRON		05.05 -						
2.0 Xdi	05.05-	D20DT		3000 951 393			240	25
2.0 Xdi 4x4	05.05-			2294 000 294	enthält Schwungradbefestigungsschrauben / includes bolt for flyweel mounting	(155)	240	
2.7 Xdi	05.05-	D27DT		2294 000 294	enthält Schwungradbefestigungsschrauben / includes bolt for flyweel mounting	(155)	240	

MUSSO (FJ)		03.93 -						
2.0	10.96-	E20		3000 951 397			225	22
2.3, 103 kW	10.96-	M111.970		3000 954 052			225	24
2.3, 110 kW	04.03-							



SSANGYONG

MUSSO (FJ) 03.93 -

3.2	06.96-	M104.992		3082 222 231		240	
				1864 464 031	->09.2002	240	26
				3151 254 041			
				1863 869 011	mit Gehäuse / with housing Kugellager / Ball Bearing	(206) (65)	50
2.3 D	10.95-	MB-OM661, OM601.940		1861 936 145 ▲		228	22
				3151 254 041			
2.9 D	03.96-	MB-OM662		3000 846 401		228	22
2.9 TD	04.98-	662LA		3151 254 041			

MUSSO SPORTS 08.04 -

2.9 D 4x4	08.04-			2294 000 293	->02.2006 enthält Schwungradbefestigungsschrauben / includes bolt for flyweel mounting	(155)	240	
-----------	--------	--	--	--------------	--	-------	-----	--

REXTON (GAB_) 04.02 -

2.3 RX230 4x4	05.02-	G23D		3182 600 156	Immer erneuern / Renew everytime	(61)		
3.2	04.02-	G32D		3182 600 156	07.2002-> Immer erneuern / Renew everytime	(61)		
2.7 Xdi	08.04-	D27DT		3000 951 850 ☹			240	25
				2294 000 293	enthält Schwungradbefestigungsschrauben / includes bolt for flyweel mounting	(155)	240	
				3182 600 156	Immer erneuern / Renew everytime	(61)		
2.9 TD	04.02-			2294 000 293	11.2003-> enthält Schwungradbefestigungsschrauben / includes bolt for flyweel mounting	(155)	240	
				3182 600 156	Immer erneuern / Renew everytime	(61)		

RODIUS 05.05 -

2.7 Xdi	05.05-	D27DT		2294 000 294	enthält Schwungradbefestigungsschrauben / includes bolt for flyweel mounting	(155)	240	
2.7 Xdi 4WD	05.05-			3182 600 180	Immer erneuern / Renew everytime	(61)		

STEYR

500

500 2.4 D S				1882 155 009		160	
				1864 006 118 #		160	10
				1864 634 046		160	10
				3151 994 801			
				1805 041 100			
DH				1882 155 009	Chass. 5051000->	160	
				1864 006 118 #	Chass. 5051000->	160	10
				1864 634 046	Chass. 5051000->	160	10
				3151 994 801	Chass. 5051000->		
				1805 041 100	Chass. 5051000->		

650

T TR I				1882 155 009		160	
				1864 006 118 #		160	10
				1864 634 046		160	10
				3151 994 801			
				1805 041 100			



STEYR

G-Klasse - 08.93

200 GE (460)	01.87-12.90			3000 296 001		228	10
				1863 869 010	Kugellager / Ball Bearing	(65)	35
200 GE (463.200) 250 GD (463)	01.90-08.93 01.90-08.93			3000 317 001		228	26
				1863 869 031	Kugellager / Ball Bearing	(65)	48

G-Klasse 09.93 -

G 230 (461)	09.93-			3000 297 001	Getr. / GBox: 711	228	10
				3082 156 031	Getr. / GBox: 717	228	
				3151 122 331	Getr. / GBox: 717		
G 230 (463) G 300 Diesel (463)	09.93- 09.93-			3000 317 001		228	26
G 300 (463)	09.93-			3000 318 001		240	26

Haflinger

AP C				1882 155 009		160	
				1864 006 118 #		160	10
				1864 634 046		160	10
				3151 994 801			
				1805 041 100			

SUBARU

BRZ 06.12 -

2.0	06.12-	FA20		3151 861 002			
				6283 600 136			

E-Serie / LIBERO

1.0 (KJ5)	01.83-12.92			3000 517 001		180	23
1.0 (KJ5)	01.92-12.94			3082 946 001		180	
				1862 839 001		180	23
				3151 600 546			
1.2 (FA7)	05.93-			3082 947 001		180	
				1862 839 001		180	23
				3151 600 546			

FORESTER (SF) 07.97 - 09.02

2.0, 90 kW	08.97-09.02	EJ20		1878 600 856	->02.1998	225	24
				3151 861 002			
2.0, 92 kW	06.98-09.02	EJ20		3151 861 002			
2.0 S Turbo	06.98-04.01	EJ20		3000 951 745		230	24

FORESTER (SG) 07.02 -

2.0	09.02-	EJ20		3151 861 002			
				6283 600 135	04.2004->		
				6284 600 614			
2.0 X 2.5 Allrad	09.05- 07.05-	EJ25D, EJ204		3151 861 002			
				6283 600 135			
				6284 600 614	05.2006->		
2.0 S Turbo	09.02-	EJ20		3000 951 366	->05.2003	230	24
				3151 600 558			



SUBARU

FORESTER (SG)		07.02 -						
2.5	12.03-	EJ25		3151 861 002	->06.2005			
				3151 600 563	06.2005->			
				6283 600 136	03.2005->			
				6284 600 614	->05.2005			
2.5 RX Nato AWD	11.02-08.05	EJ25		3000 951 366 LHD	->05.2003		230	24
				2294 701 001 LHD	->05.2003		230	
				6284 600 614				
2.5 XT	09.05-	EJ255		3151 600 563				
				6283 600 136				

FORESTER (SH)		01.08 -						
2.0 AWD, 110 kW	01.08-	EJ20, EJ204, FB25, FB20, EJ253, EJ25		3151 861 002 M				
				6283 600 135 M				
2.5 AWD, 123 kW	09.08-							
2.5 AWD, 126 kW	01.09-							
2.5 AWD, 165 kW	01.12-	EJ255		3151 600 563 M				
				6283 600 136 M				
2.5 AWD, 169 kW	06.08-	EJ255		3151 600 563 M				
				6283 600 136 M				
2.5 Turbo AWD	02.11-							
2.0 D AWD	09.08-	20Z		3000 950 066 HD			240	24
				3000 950 006			240	24
				2294 000 955			240	

IMPREZA Stufenheck / Saloon (GC)		08.92 - 12.00						
1.6 i, 66 kW	08.92-12.00	EJ16		3000 951 756	09.1994 - 07.1998		215	24
1.6 i AWD, 66 kW	08.92-12.00	EJ16		3000 951 756	01.1993 - 08.1994		215	24
				3000 684 001	09.1994 - 07.1998		225	24
1.6 i, 70 kW	06.98-12.00	EJ161		1862 848 001	08.1998->		225	24
1.6 i AWD, 70 kW	06.98-12.00			3151 861 002	08.1998->			
1.8 (GC5,GF5)	01.93-08.94			1862 841 001 ▲			200	21
				3151 996 701 ▲				
1.8 i AWD	08.92-12.00	EJ18, EJ18E		3000 951 756	01.1993 - 05.1993		215	24
				3000 684 001	06.1993 - 06.1997		225	24
1.8 i	11.95-06.96	EJ18E		3000 951 756			215	24
2.0 i AWD, 85 kW	10.95-12.00	EJ20		3000 684 002	->07.1998		225	24
2.0 i AWD, 92 kW	06.98-12.00	EJ20		1878 600 856	08.1998->		225	24
				3151 861 002	08.1998->			
2.0 i	07.96-08.98	EJ20E		3000 684 002			225	24
2.0 Turbo GT AWD, 155 kW	03.94-12.00	EJ20(Turbo)		3000 951 757	->07.1996		225	24
				3000 951 745	08.1996->		230	24
2.0 Turbo GT AWD, 160 kW	06.98-12.00	EJ205		3000 951 745			230	24

IMPREZA Estate (GF)		08.92 - 12.00						
1.6 i	06.98-12.00	EJ161		1862 848 001	08.1998->		225	24
				3151 861 002	08.1998->			
1.6 i AWD, 70 kW	06.98-12.00							
				3000 951 756	01.1993 - 08.1994		215	24
1.6 i AWD, 66 kW	08.92-12.00	EJ16		3000 684 001	09.1994 - 07.1998		225	24
				3000 951 756	01.1993 - 05.1993		215	24
1.8 i AWD	08.92-12.00	EJ18		3000 684 001	06.1993 - 06.1997		225	24
				3000 951 756			215	24
2.0 i AWD	12.95-12.00	EJ20		3000 684 001			225	24
2.0 i 16V AWD	06.98-12.00	EJ20		1878 600 856	08.1998->		225	24
				3151 861 002	08.1998->			



SUBARU

IMPREZA Estate (GF) 08.92 - 12.00

2.0 i Turbo AWD	03.94 - 12.00	EJ20(Turbo)		3000 951 757	->07.1996		225	24
				3000 951 745	08.1996->		230	24
2.0 Turbo GT AWD	06.98 - 12.00	EJ205		3000 951 745			230	24

IMPREZA Coupe (GFC) 01.93 - 12.00

1.6	12.96 - 12.00	EJ16E		3000 951 756	->07.1998		215	24
1.6 AWD	12.96 - 12.00	EJ161		3000 684 001	->07.1998		225	24
2.0 AWD	12.95 - 12.00	EJ20		3000 684 002	->07.1998		225	24
2.0 Turbo AWD	12.96 - 12.00	EJ20G		3000 951 745			230	24

IMPREZA Stufenheck / Saloon (GD, GG) 10.00 -

1.5 AWD, 77 kW	05.06 - 10.05 -	EL15		3151 861 002				
1.5 AWD, 81 kW	10.05 -							
1.6 AWD	06.01 - 09.06 - 12.00 -	EJ16, EJ161		3000 684 001	->08.2002		225	24
				3151 861 002				
2.0 i AWD, 92 kW	12.00 -	EJ20		3000 684 001	->08.2002		225	24
				3151 861 002				
				6283 600 135	04.2004->			
				6284 600 614 LHD				
2.0 i R AWD	09.05 -	EJ204		3151 861 002				
				6283 600 135				
				6284 600 614 LHD	05.2006->			
2.0 i AWD, 150 kW	12.01 - 11.02 - 12.00 -	EJ205P, EJ205		3151 600 558				
2.0 WRX Turbo AWD, 160 kW	12.02 -							
2.0 WRX Turbo AWD, 165 kW	12.02 -							
2.0 i WRX AWD	12.02 - 09.05							
2.0 AWD	10.05 -							
2.0 WRX STi AWD, 195 kW	11.01 -	EJ207		3151 600 558	->01.2002			
				6283 600 134				
2.0 WRX STi AWD, 235 kW	02.04 -	EJ207		6283 600 134				
2.5 i AWD	12.02 - 09.05 - 03.01 - 09.05	EJ251		3000 951 366			230	24
				2294 701 001			230	
				6283 600 135	04.2004->			
				6284 600 614 LHD				
2.5 i WRX AWD	09.05 -	EJ255		3151 600 563				
				6283 600 136				
2.5 WRX STi AWD	09.05 - 10.05 -	EJ257		6284 600 617	▲LHD 05.2006->			

IMPREZA Estate (GD, GG) 10.00 -

1.5 AWD	10.05 -	EL15		3151 861 002				
1.6 AWD	12.00 -	EJ16		3000 684 001			225	24
2.0 AWD	12.00 -	EJ20		3000 684 001	->08.2002		225	24
				6283 600 135	04.2004->			
				6284 600 614 LHD				
2.0 i R AWD	09.05 -	EJ20, EJ204		3151 861 002				
				6283 600 135				
				6284 600 614				



SUBARU

IMPREZA Estate (GD, GG) 10.00 -

2.0 WRX Turbo AWD	12.02-	EJ205		3151 600 558			
2.5 WRX AWD	09.05-	EJ255		3151 600 563			
				6283 600 136			

IMPREZA Schrägheck / Hatchback (GR, GH, G3) 01.08 -

1.5 F 1.5 Allrad	02.08-	EJ204, EL15		3151 861 002			
	02.08-			6283 600 135			
2.0 i Allrad	01.08-						
2.0 Allrad	12.07-						
2.5 Allrad	01.08-	EJ255		3151 600 563			
				6283 600 136	für / for:WRXS	(157)	
2.0 D Allrad	01.09-	EE20		3000 950 066 HD			240 24
				3000 950 006			240 24
				2294 000 955			240

IMPREZA Stufenheck / Saloon (GR) 01.08 -

1.5 1.5 AWD	02.08-	EJ204, EL15		3151 861 002			
	02.08-			6283 600 135			
2.0 i AWD	01.11-						
2.5 WRX SE AWD	01.11-	EJ257		3151 600 563			
				6283 600 136	für / for:WRXS	(157)	

JUSTY I (KAD) 11.84 - 10.95

1000, 37 kW	05.87-10.95	EF10		3000 517 001			180 23
1000 4WD (KAD-A), 37 kW	05.87-11.94						
1000, 40 kW	11.84-06.89						
1000 4WD (KAD-A), 40 kW	11.84-12.90						
1200	05.87-10.95	EF12		3000 518 001			180 23
1200 4WD (KAD-A)	05.87-05.91						
1200 4WD, 50 kW	10.86-12.90						
1200 4WD, 55 kW	10.90-12.94						

JUSTY II (JMA, MS) 10.95 - 11.03

1.3 GX 4x4	10.95-11.03	EF13		3000 808 001			200 20
------------	-------------	------	--	--------------	--	--	--------

JUSTY IV 01.07 -

1.0	01.07-	1KR-FE		3151 600 532			
1.3 AWD	03.08-	K3-VE		3000 951 418			190 20

LEGACY I (BC, BJF) 01.89 - 08.94

1800	01.89-12.93	EJ18SPI		1862 841 001 ▲			200 21
				3151 996 701 ▲			
1800 4WD	01.89-09.91	EJ20EMPI, EJ22EMPI, EJ18SPI		3000 684 001			225 24
2000 4WD	08.91-07.94						
2200 4WD	01.89-07.94						
2000 Turbo 4WD	05.92-07.94	EJ20-GN		3082 636 501			225
				1878 989 901			225 24

LEGACY II (BD, BG) 07.94 - 03.99

1.8 (BD2)	07.95-03.99			3000 951 756	->05.1997		215 24
				3082 636 601			215
				3151 861 002			
2.0 i	09.94-03.99	EJ20, EJ22EMPI, EJ20E		3000 684 001	->05.1995		225 24
2.0 i 4WD	09.94-03.99			3000 684 002	06.1995->		225 24
2.2 (BD6,BG6)	01.94-03.99						
2.2 i 4WD, 94 kW	09.94-03.99						



SUBARU

LEGACY II (BD, BG) 07.94 - 03.99								
2.2 i 4WD, 96 kW	06.96-03.99	EJ22EMPI		3000 684 002				225 24
2.5 i 4WD	06.96-03.99	EJ25D		1878 600 856	08.1996->			225 24
				3151 861 002	08.1996->			

LEGACY III (BE, BH) 10.98 - 08.03								
2.0	04.99-08.03	EJ20, EJ25		3000 951 366 ■				230 24
2.5	10.98-08.03			2294 701 001				230

LEGACY IV (BL, BP) 09.03 -									
2.0, 101 kW 2.0 R	09.03- 09.07-	EJ20, EJ204		3000 951 366 ■	nicht für / not for: Saudi Arabien nicht für / not for: Chile	(213) (213)		230 24	
				3151 861 002	für / for: Saudi Arabien für / for: Chile	(157) (157)			
				6283 600 135					
				6284 600 618 ▲	11.2005->				
				6284 600 130 LHD					
2.0, 132 kW 2.0, 140 kW	06.05- 06.05-			3082 000 358				240	
				1878 001 930				240 24	
				3151 600 563					
				2294 000 112					240
				6283 600 136					
2.0 Turbo	03.04-	EJ20		3082 000 358				240	
				1878 001 930				240 24	
				2294 000 112					240
				6283 600 136					
				3000 951 366 ■	->06.2005 nicht für / not for: Saudi Arabien nicht für / not for: Chile	(213) (213)			230 24
2.5	09.03-	EJ25		2294 701 001				230	
				3151 861 002	für / for: Saudi Arabien für / for: Chile	(157) (157)			
				6283 600 135	->06.2007				
				6284 600 130 LHD	->03.2007				
				6284 600 131 ▲ LHD	04.2007 - 02.2008				
3.0 R	09.03-	EZ30		6283 600 134	->04.2005				
				6283 600 137 ▲	04.2005->				
				6284 600 131 ▲ LHD	->02.2008				
2.0 D	02.08-	EE20		3000 950 066 HD ■				240 24	
				3000 950 006				240 24	
				2294 000 955					240

LEGACY V (BM, BR) 09.09 -								
2.0 i AWD	09.09-	EJ204, EJ253		3151 861 002				
2.5 i AWD	09.09-			6283 600 136				
2.5 GT AWD	07.10-	EJ255		3151 600 563				
2.0 D AWD	09.09-	EE20		3000 950 066 HD ■				240 24
				3000 950 006				240 24
				2294 000 955				

LEGACY V Estate (BM, BR) 09.09 -								
2.0 i	09.09-	EJ204, FB20,		3151 861 002				
2.5 i	09.09-	EJ253		6283 600 136				
2.5 GT	07.10-	EJ255		3151 600 563				



SUBARU

LEGACY V Estate (BM, BR) 09.09 -						
2.0 D	09.09-	EE20		3000 950 066 HD		240 24
				3000 950 006		240 24
				2294 000 955		240

LEONE I (AB) 03.79 - 10.84						
1800 4WD, 59 kW	09.80-10.84	EA81		1862 841 001 ▲	->07.1982	200 21
1800 4WD, 60 kW	09.80-10.84					

LEONE I Estate 03.79 - 10.84						
1800 4WD (AM)	09.80-10.84	EA81		1862 841 001 ▲	->07.1982	200 21
1800 Super 4WD (AM, AJ)	09.80-10.84					

LEONE I Hatchback 03.79 - 10.84						
1800 4WD	09.80-10.84	EA81		1862 841 001 ▲	->07.1982	200 21
1800 Turismo 4WD	09.80-10.84					

LEONE II 11.84 - 02.92						
1300	11.84-09.91	EA65, EA71		1862 841 001 ▲		200 21
1600	11.84-09.91					
1.8 (AC4,AG4,AN4)	08.84-12.90					
1800 Turbo 4WD, 96 kW	03.89-12.90	EA82		1862 848 001		225 24
				3151 861 001 ▲		
1800 Turbo 4WD, 100 kW	11.84-12.90	EA82		1862 848 001	06.1988->	225 24
				3151 861 001 ▲	06.1988->	

LIBERO Bus (E10, E12) 01.83 - 02.00						
1.0 4WD (E10, KJ6)	01.83-12.87	EF10		3000 517 001		180 23
1.2 4WD (E12, KJ8)	08.86-02.00	EF12		3000 518 001		180 23
1.2 i 4WD (E12, FA)	08.91-02.00					

OUTBACK (BE, BH) 10.98 - 08.03							
2.5	10.00-08.03	EJ25		3000 951 366 ■	->06.2003 nicht für / not for: Saudi Arabien nicht für / not for: Chile	(213) (213)	230 24
				2294 701 001	->06.2003		230
				3151 861 002	für / for: Saudi Arabien für / for: Chile	(157) (157)	
				6284 600 130	->06.2003		

OUTBACK (BL, BP) 09.03 - 09.09							
2.5	11.03-09.09	EJ25D		3000 951 366 ■	->10.2005 nicht für / not for: Saudi Arabien nicht für / not for: Chile	(213) (213)	230 24
				2294 701 001			230
				3151 861 002	für / for: Saudi Arabien für / for: Chile	(157) (157)	
				6283 600 135			
				6284 600 130	->11.2005		
2.0 D	09.08-09.09	EE20		3000 950 066 HD			240 24
				3000 950 006			240 24
				2294 000 955			240



SUBARU

OUTBACK (BM, BR)		09.09 -								
2.5 i	09.09-	EJ253		3082 000 358	Fahrzeugproduktionsland: Australien / Vehicle Production Country: Australia	(39)	240			
				1878 001 930	Fahrzeugproduktionsland: Australien / Vehicle Production Country: Australia	(39)	240	24		
				3151 861 002	Fahrzeugproduktionsland: Australien / Vehicle Production Country: Australia	(39)				
				3151 600 563	Fahrzeugproduktionsland: Europa / Vehicle Production Country: Europe	(41)				
				2294 000 112				240		
				6283 600 136	Fahrzeugproduktionsland: Australien / Vehicle Production Country: Australia	(39)				
2.0 D	09.09-	EE20		3000 950 066 HD			240	24		
				3000 950 006			240	24		
				2294 000 955			240			

SUZUKI

ALTO I (SS80)		06.82 - 12.85							
0.8 (SS80F, SS80G)	06.82-12.85	F8B		3000 300 001			160	32	

ALTO II (EC)		09.85 - 11.93							
0.8 (SB308/CA)	01.86-11.93	F8B		3000 300 001			160	32	

ALTO III (EF)		09.94 - 06.02							
1.0, 39 kW	09.94-06.02	G10BB		3000 951 414			170	18	
1.0, 43 kW	01.00-06.02								

ALTO IV (FF)		06.02 -							
1.1	06.02-12.08	F10DN, F10D		3000 951 474			180	18	

ALTO V (GF)		01.09 -							
1.0	01.09-	K10B		3000 951 459	®		190	18	

BALENO (EG)		03.95 - 05.02							
1.3	09.96-05.02	G13BA,		3000 520 002	->01.1999		190	18	
1.3 i 16V	07.95-05.02	G13BB							3000 840 601
1.6 i 16V	07.95-05.02	G16B		3000 840 601			190	18	
1.6 i 16V 4x4	07.95-05.02	G16B		3000 808 001			200	20	
1.8 GTX	03.96-05.02	J18A		3000 840 701			200	20	
1.9 TD	04.98-05.02			3151 600 570					

CARRY Kasten / Box (ST90V)		10.79 - 10.85							
0.8	11.80-10.85	F8A		3082 946 003			180		
				1862 863 002			180	18	
				1863 805 001					

CARRY Kasten / Box (FD)		02.99 -							
1.3	03.99-	G13BB		3000 951 417			190	20	
1.3 16 V	03.00-								



SUZUKI

GRAND VITARA I (FT, GT) 03.98 - 09.05

1.6 1.6 4x4	03.98-07.03 02.00-09.02	G16B	3000 951 722		215	20
			1863 600 102		30	
			6283 600 493			
			6284 600 670	Türenanzahl / Number of Doors:3	(111)	
2.0 4x4, 94 kW 2.0 4x4, 103 kW	03.98-07.03 04.98-08.05	J20A	3000 951 715		225	20
			1863 606 243		32	
			6283 600 493			
			6284 600 670	Türenanzahl / Number of Doors:3	(111)	
2.5 V6 24V (FT) 2.5 V6 24V 2.7, 127 kW 2.7 4x4, 127 kW	04.98-07.03 04.01-07.03 06.01-08.03 09.01-07.03	H25A, H27A	3151 996 602			
			1863 606 243		32	
			6283 600 493			
			6284 600 670			
2.7, 135 kW	09.03-08.06	H27A	3151 996 602			
			1863 606 243		32	
			6284 600 670			
2.7 4x4, 135 kW	04.03-07.03	H27A	6283 600 493			
			6284 600 670			
2.0 TD	03.98-07.03	RF	3000 951 419		225	21
			6283 600 494			
			6284 600 670			
2.0 HDI 110 16V	07.01-09.05	RHW	3151 996 602			
			1863 606 243		32	
			6283 600 494			

GRAND VITARA II (JT) 04.05 -

1.6 Allrad, 73 kW 1.6 Allrad, 78 kW	09.05- 04.05-	M16A	3182 600 177	Immer erneuern / Renew everytime	(61)	
			1863 606 243		32	
2.0	10.05-	J20A	3182 600 177	Immer erneuern / Renew everytime	(61)	
			1863 606 243		32	
			6284 605 001	für / for:Type 2	(157)	
2.0 Allrad	10.05-	J20A	3182 600 177	Immer erneuern / Renew everytime	(61)	
			1863 606 243		32	
			6284 605 001	für / for:Type 1, 2	(157)	
2.4 Allrad, 122 kW 2.4 2.4 Allrad, 124 kW	01.09- 09.11- 01.09-	J24B	1863 606 243		32	
1.9 DDiS	10.05-	F9QB	3000 951 939	für / for:Type 4, 5, 6, 7	(157)	240 21
			3182 600 177	Immer erneuern / Renew everytime	(61)	
			6284 605 001	für / for:Type 1, 2, 3	(157)	

IGNIS (FH) 10.00 - 12.05

1.3 1.3 4WD	10.00-09.03 10.00-09.03	M13A	3000 840 601		190	18
			1863 606 243		32	

IGNIS II 09.03 -

1.3 1.3 4x4	09.03- 09.03-	M13A	3000 840 601		190	18
			1863 606 243		32	



SUZUKI

IGNIS II 09.03 -

1.5 1.5 4x4 1.5 Sport	09.03- 09.03- 12.03-	M15A	3151 600 570			
			1863 606 243			32
1.3 DDiS	09.03-	Z13DT	3000 951 174			220 14
			2294 501 170	enthält Druckplattenbefestigungsschrauben / includes bolt for pressure plate mounting	(153)	220

JIMNY (FJ) 09.98 -

1.3 16V, 59 kW	09.98-	G13BB	3082 923 001	nicht für Fahrzeugproduktionsland: Spanien / not for vehicle production country: Spain	(223)	190				
			1878 006 046	für / for: Typ 2, 3, 4 nicht für Fahrzeugproduktionsland: Spanien / not for vehicle production country: Spain	(157) (223)	190	20			
			3151 996 501							
			1863 600 102				30			
				3074 600 134	Fahrzeugproduktionsland: Spanien / Vehicle Production Country: Spain Dichtringdurchmesser [mm] / Seal Diameter [mm]:40 langer Bügel / long handle	(48) (30) (205)				
				3074 600 133	nicht für Fahrzeugproduktionsland: Spanien / not for vehicle production country: Spain für / for: Typ 2,3,4 Dichtringdurchmesser [mm] / Seal Diameter [mm]:30 kurzer Bügel / short handle	(223) (157) (30) (204)				
				3074 600 134	nicht für Fahrzeugproduktionsland: Spanien / not for vehicle production country: Spain für / for: Typ 1 Dichtringdurchmesser [mm] / Seal Diameter [mm]:40 langer Bügel / long handle	(223) (157) (30) (205)				
			1.3 16V, 60 kW	02.01-	M13A	3082 923 001	nicht für Fahrzeugproduktionsland: Spanien / not for vehicle production country: Spain	(223)	190	
						1878 006 046	nicht für Fahrzeugproduktionsland: Spanien / not for vehicle production country: Spain	(223)	190	20
						3151 996 501				
1863 600 102							30			
	3074 600 134	Fahrzeugproduktionsland: Spanien / Vehicle Production Country: Spain Dichtringdurchmesser [mm] / Seal Diameter [mm]:40 langer Bügel / long handle				(48) (30) (205)				
	3074 600 133	nicht für Fahrzeugproduktionsland: Spanien / not for vehicle production country: Spain Dichtringdurchmesser [mm] / Seal Diameter [mm]:30 kurzer Bügel / short handle	(223) (30) (204)							



SUZUKI

JIMNY (FJ) 09.98 -

1.3 16V 4WD, 59 kW 1.3 16V 4WD, 60 kW 1.3 4x4, 63 kW 1.3 4x4, 65 kW 1.3 16V 4x4	09.98-02.01-09.98-08.00 09.00-08.02 08.05-	M13A, G13BB		3082 923 001	nicht für Fahrzeugproduktionsland: Spanien / not for vehicle production country: Spain	(223)	190		
				1878 006 046	nicht für Fahrzeugproduktionsland: Spanien / not for vehicle production country: Spain	(223)	190	20	
				3151 996 501					
				1863 606 243	für / for:Typ 3, 4 Fahrzeugproduktionsland: Spanien / Vehicle Production Country: Spain	(157) (48)	32		
				1863 600 102	für / for:Typ 1 nicht für Fahrzeugproduktionsland: Spanien / not for vehicle production country: Spain	(157) (223)	30		
				1863 600 102	für / for:Typ 1,2 Fahrzeugproduktionsland: Spanien / Vehicle Production Country: Spain	(157) (48)	30		
				1863 606 243	für / for:Typ 2,3,4,5,6,7,8,9 nicht für Fahrzeugproduktionsland: Spanien / not for vehicle production country: Spain	(157) (223)	32		
				3074 600 134	für / for:Typ 1, 2 Fahrzeugproduktionsland: Spanien / Vehicle Production Country: Spain Dichtringdurchmesser [mm] / Seal Diameter [mm]:40 langer Bügel / long handle	(157) (48) (30) (205)			
				3074 600 133	für / for:Typ 3 Fahrzeugproduktionsland: Spanien / Vehicle Production Country: Spain Dichtringdurchmesser [mm] / Seal Diameter [mm]:30 kurzer Bügel / short handle	(157) (48) (30) (204)			
				3074 600 133	für / for:Typ 2,3,4,5,6,7,8,9 nicht für Fahrzeugproduktionsland: Spanien / not for vehicle production country: Spain Dichtringdurchmesser [mm] / Seal Diameter [mm]:30 kurzer Bügel / short handle	(157) (223) (30) (204)			
	3074 600 134	für / for:Typ 1 nicht für Fahrzeugproduktionsland: Spanien / not for vehicle production country: Spain Dichtringdurchmesser [mm] / Seal Diameter [mm]:40 langer Bügel / long handle	(157) (223) (30) (205)						
1.5 DDiS 4WD 1.5 DDiS 4x4	12.03-08.05-	K9K700, K9K266		3151 996 601					
				6283 600 494	nicht für Fahrzeugproduktionsland: Spanien / not for vehicle production country: Spain für / for:Typ 2,3,4,5,6,7	(223) (157)			
				6283 600 494	Fahrzeugproduktionsland: Spanien / Vehicle Production Country: Spain für / for:Typ 1,2,3,4	(48) (157)			

KIZASHI (FR) 10.10 -

2.4, 131 kW 2.4, 134 kW 2.4, 136 kW 2.4, 138 kW	10.10-10.10-10.10-04.12-	J24B		3182 600 174	Immer erneuern / Renew everytime	(61)		
				6284 605 062				
2.4, 134 kW 2.4, 135 kW 2.4, 138 kW	09.10-10.10-09.10-	J24B		3182 600 174	Immer erneuern / Renew everytime	(61)		

LIANA (ER) 07.01 - 12.07

1.3 1.6 1.6 i 1.8 i	07.01-12.07 07.01-12.07 04.02-12.07 10.01-12.07	M18A, M16A, M13A		3082 635 401			200	
				3151 818 001				
				1863 606 243			32	
				6283 600 492				
1.6 4WD, 76 kW 1.6 4WD, 78 kW	07.01-12.07 04.02-12.07	M16A		3082 653 001			200	
				1878 988 701			200	20
				3151 818 001				
				1863 606 243			32	
				6283 600 492				
1.4 DDiS	04.04-12.07	8HY		6283 000 131				



SUZUKI

LJ 80		11.77 - 01.84			
0.8	01.80-01.84	F8A	3000 273 001	180	18

SAMURAI (SJ)		11.88 - 12.04					
1.0 Allrad (SJ 410)	11.88-12.04	F10A	3000 156 003	Länge [mm] / Length [mm]:1877 Hüllenlänge [mm] / Sleeve Length [mm]:1542	(82)	180	18
			3074 600 244		(60)		
1.3 Allrad (SJ 413), 44 kW	11.88-12.04	G13BA, G13A	3000 201 002	Länge [mm] / Length [mm]:1877 Hüllenlänge [mm] / Sleeve Length [mm]:1542	(82)	190	20
1.3 (SJ 413)	11.88-12.04		3074 600 244		(60)		
1.3 Allrad (SJ 413), 51 kW	11.88-12.04						
1.9 TD	11.98-12.04	XUD9	3000 951 368			200	20
1.9 D	09.00-12.04						

SJ 410		09.79 - 12.88					
1.0 (SJ410)	09.81-12.88	F10A	3000 156 002	->Chass. 505000 K		180	18
			3000 156 003	Chass. 505001-> K,W		180	18
			3000 156 002	->Chass. 585000 Q,V		180	18
			3000 156 003	Chass. 585001-> Q,V		180	18
			3000 835 401	01.1987-> Länderausführung: Spanien / Country Version: Spain	(79)	180	18

SJ 413		09.84 - 08.90					
1.3, 44 kW	08.86-08.90	G13A	3000 201 002	Länge [mm] / Length [mm]:1877 Hüllenlänge [mm] / Sleeve Length [mm]:1542	(82)	190	20
1.3, 47 kW	09.84-12.88		3074 600 244		(60)		

SPLASH		01.08 -					
1.0, 48 kW	01.08-	K10B	3000 951 446			190	18
1.0, 50 kW	06.11-		1863 606 243			32	
1.2	01.08-	K12B	3000 951 459			190	18
1.2 VVT, 66 kW	06.11-		1863 606 243			32	
1.2 VVT, 69 kW	09.10-						
1.3 CDTI	01.08-	Z13DTJ, D13A	3000 951 971	Immer erneuern / Renew everytime	(61)	220	20
			3182 600 174				
			6284 605 013				

SUPER CARRY Bus (ED)		07.85 - 03.99					
1.0, 30 kW	09.94-03.99	F10A	3000 835 501			180	18
1.0, 31 kW	10.92-03.99						
1.0 (SK)	10.85-03.99						

SWIFT I (AA)		10.83 - 12.89					
1.0 (SA310, AA41/43)	10.83-03.89	G10, G10A	3000 821 201	10.1988->		170	18
1.0 Turbo (SA310)	02.85-12.89	G10T	3000 520 001	Chass. AA41,AB41		190	18
			3074 600 243	03.1989-> Länge [mm] / Length [mm]:525 Hüllenlänge [mm] / Sleeve Length [mm]:367	(82) (60)		
1.3 (SA413, AA53)	08.86-03.89	G13B, G13A	3000 520 001			190	18
1.3 (SA413, AA51)	10.84-03.89						
1.3 (SA413, AA51/53)	10.84-03.89						
1.3 GTi/GXi (SA413, AA33)	08.85-03.89						



SUZUKI

SWIFT II Schrägheck / Hatchback (EA, MA) 03.89 - 12.05

1.0 (SF310, AA44) 1.0 i (SF310, AA44), 39 kW	03.89-05.01 01.95-12.05	G10A		3000 821 201	->07.1992		170	18	
				3000 951 448	08.1992->		170	18	
				3074 600 243	->01.1995	Länge [mm] / Length [mm]:525 Hüllenlänge [mm] / Sleeve Length [mm]:367	(82) (60)		
				3074 600 268	01.1995->	Länge [mm] / Length [mm]:568 Hüllenlänge [mm] / Sleeve Length [mm]:387	(82) (60)		
1.0 i (SF310, AA44), 40 kW	03.89-12.91	G10A		3000 821 201			170	18	
				3074 600 243	->01.1995	Länge [mm] / Length [mm]:525 Hüllenlänge [mm] / Sleeve Length [mm]:367	(82) (60)		
1.3 (SF413, AB35), 50 kW 1.3 4WD (SF413, AA35)	03.89-05.01 03.89-05.01	G13A		3000 520 002			190	18	
				3074 600 243	->01.1995	Länge [mm] / Length [mm]:525 Hüllenlänge [mm] / Sleeve Length [mm]:367	(82) (60)		
				3074 600 268	01.1995->	Länge [mm] / Length [mm]:568 Hüllenlänge [mm] / Sleeve Length [mm]:387	(82) (60)		
1.3 (SF413, AB35), 52 kW 1.3 4WD (SF413, AF35) 1.3 GTi (SF413, AA34)	03.89-12.91 10.89-12.91 03.89-05.01	G13B, G13A		3000 520 002			190	18	
				3074 600 243	->01.1995	Länge [mm] / Length [mm]:525 Hüllenlänge [mm] / Sleeve Length [mm]:367	(82) (60)		

SWIFT II Stufenheck / Saloon (AH, AJ) 03.89 - 05.01

1.3 (SF413, AH35, MA)	03.89-05.01	G13A		3000 520 002			190	18	
				3074 600 243	->01.1995	Länge [mm] / Length [mm]:525 Hüllenlänge [mm] / Sleeve Length [mm]:367	(82) (60)		
				3074 600 268	01.1995->	Länge [mm] / Length [mm]:568 Hüllenlänge [mm] / Sleeve Length [mm]:387	(82) (60)		
1.3 (SF413, AH35)	03.89-12.91	G13A		3000 520 002			190	18	
				3074 600 243	->01.1995	Länge [mm] / Length [mm]:525 Hüllenlänge [mm] / Sleeve Length [mm]:367	(82) (60)		
1.6 i (SF416, AH14) 1.6 i 4WD (SF416, AJ14)	01.90-05.01 01.90-05.01	G16B		3000 808 001			200	20	
				3074 600 243	->01.1995	Länge [mm] / Length [mm]:525 Hüllenlänge [mm] / Sleeve Length [mm]:367	(82) (60)		
				3074 600 268	01.1995->	Länge [mm] / Length [mm]:568 Hüllenlänge [mm] / Sleeve Length [mm]:387	(82) (60)		
1.6 (SF416, AH14) 1.6 4WD (SF416, AJ14)	11.89-12.91 11.89-12.91	G16B		3000 808 001			200	20	
				3074 600 243	->01.1995	Länge [mm] / Length [mm]:525 Hüllenlänge [mm] / Sleeve Length [mm]:367	(82) (60)		

SWIFT Cabriolet / Convertible (SF413) 09.91 - 10.96

1.3 i (SF413, AK35)	09.91-10.96	G13BA		3000 520 002			190	18	
				3074 600 243	->01.1995	Länge [mm] / Length [mm]:525 Hüllenlänge [mm] / Sleeve Length [mm]:367	(82) (60)		
				3074 600 268	01.1995->	Länge [mm] / Length [mm]:568 Hüllenlänge [mm] / Sleeve Length [mm]:387	(82) (60)		

SWIFT III (MZ, EZ) 02.05 -

1.3 1.3 4x4, 66 kW 1.5	02.05- 01.06- 02.05-	M13A, M15A		1878 988 601			190	18
				3151 600 570				
				1863 606 243				32
1.3 4x4, 68 kW	02.05-	M13A		3151 600 570				
				1863 606 243				32



SUZUKI

SWIFT III (MZ, EZ) 02.05 -

1.6	05.06-	M16A	3082 635 401	Fahrzeugproduktionsland: Japan / Vehicle Production Country: Japan	(45)	200	
			3082 635 401	Fahrzeugproduktionsland: Ungarn / Vehicle Production Country: Hungary für / for: Typ 3	(52) (157)	200	
			3151 818 001	Fahrzeugproduktionsland: Japan / Vehicle Production Country: Japan	(45)		
			3151 600 570	Fahrzeugproduktionsland: Ungarn / Vehicle Production Country: Hungary für / for: Typ 2	(52) (157)		
			3151 818 001	Fahrzeugproduktionsland: Ungarn / Vehicle Production Country: Hungary für / for: Typ 3	(52) (157)		
			1863 606 243				32
1.3 DDiS, 51 kW	08.05-	Z13DT	3000 990 253	für / for: Typ 1 / Typ 2	(157)	220	14
			3000 951 971	für / for: Typ 3	(157)	220	20
			2294 501 170	für / for: Typ 1 / Typ 2 enthält Druckplattenbefestigungsschrauben / includes bolt for pressure plate mounting	(157) (153)	220	
			3182 600 174	für / for: Typ 3 Immer erneuern / Renew everytime	(157) (61)		
1.3 DDiS, 55 kW	08.05-	Z13DTJ, D13A	3000 990 253	für / for: Typ 1 / Typ 2	(157)	220	14
			3000 951 971	für / for: Typ 3	(157)	220	20
			3182 600 174	für / for: Typ 3 Immer erneuern / Renew everytime	(157) (61)		

SWIFT IV (FZ, NZ) 10.10 -

1.2, 66 kW 1.2 4x4, 66 kW 1.2, 69 kW 1.2 4x4, 69 kW	10.10-	K12B	3182 600 174	Fahrzeugproduktionsland: Japan / Vehicle Production Country: Japan Immer erneuern / Renew everytime	(45) (61)		
			3151 819 001	Fahrzeugproduktionsland: Ungarn / Vehicle Production Country: Hungary	(52)		
			1863 606 243				32
			1863 606 243				32
1.4	02.11-	K14B	1863 606 243				32
1.3 DDiS	10.10-	D13A	3000 951 971			220	20
			3182 600 174	Immer erneuern / Renew everytime	(61)		

SX4 (GY) 06.06 -

1.5 1.5 VVT 1.6 1.6 VVT, 79 kW 1.6 VVT 4x4, 79 kW 1.6 VVT 4x4, 82 kW 1.6 VVT, 88 kW 1.6 VVT 4x4, 88 kW 2.0 AWD, 106 kW 2.0, 106 kW 2.0, 107 kW 2.0 4x4	06.06- 07.10- 06.06- 06.06- 07.09- 07.09- 07.09- 09.06-12.08 09.07-12.08 06.06- 06.06-	M16A, M15A, J20A	3182 600 174	Immer erneuern / Renew everytime	(61)		
			1863 606 243				32
			6284 605 062				
			3182 600 174	Immer erneuern / Renew everytime	(61)		
			6284 605 062				
			3182 600 174	Immer erneuern / Renew everytime	(61)		
2.0, 110 kW 2.0 AWD, 110 kW 2.0, 112 kW 2.0 16V 4x4	09.09-12.11 09.09- 01.10- 01.10-	J20B	3182 600 174	Immer erneuern / Renew everytime	(61)		
			6284 605 062				
			3182 600 174	Immer erneuern / Renew everytime	(61)		
1.6 DDiS	04.07-	9HX	3000 951 994			235	20
			3182 600 174	Immer erneuern / Renew everytime	(61)		
1.9 DDiS 1.9 DDiS 4x4	06.06- 06.06-	D19AA	3000 970 064			240	20
			3182 600 174	Immer erneuern / Renew everytime	(61)		
			6284 605 062				
2.0 DDiS 2.0 DDiS 4x4	07.09- 07.09-	D20AA	3000 990 311			240	20
			6284 605 062				



SUZUKI

SX4 Stufenheck / Saloon (GY) 10.07 -

1.6, 74 kW	10.07 -	M16A		3182 600 174	Immer erneuern / Renew everytime	(61)		
1.6, 75 kW	10.07 -			1863 606 243			32	
1.6, 79 kW	10.07 -			6284 605 062				
1.6, 88 kW	10.07 -			6284 605 062				
1.6 AWD	10.07 -			1863 606 243			32	
2.0, 107 kW	10.07-01.10	J20A		1863 606 243			32	
2.0, 110 kW	09.11 -	J20B		3182 600 174	Immer erneuern / Renew everytime	(61)		
2.0, 112 kW	01.10 -			6284 605 062				

VITARA (ET,TA) 07.88 - 03.99

1.6 Allrad (TA, TA01)	07.88-03.98	G16A(8V)		3000 368 001			200	20
1.6 Allrad (ET)	07.88-12.91			3074 600 210	Länge [mm] / Length [mm]:1850 Hüllenslänge [mm] / Sleeve Length [mm]:1598	(82) (60)		
1.6 i 16V Allrad (ET, TA02)	07.90-03.98	G16B		3000 809 001			215	20
				3074 600 210	Länge [mm] / Length [mm]:1850 Hüllenslänge [mm] / Sleeve Length [mm]:1598	(82) (60)		
2.0 16V Allrad (ET, TA51)	12.96-03.98	RF, H20A,		3000 951 740			225	20
2.0 V6 24V Allrad (ET)	12.94-03.98	J20A						
2.0 TD Allrad (ET)	12.94-03.98							
1.9 D Allrad (ET), 50 kW	01.95-03.98	XUD9SD,		3000 951 363	->Chass. W03V01204872		200	20
1.9 D Allrad (ET), 55 kW	08.96-03.98	XUD9A		3000 951 368	Chass. W03V01204873->		200	20
2.0 TD Intercooler Allrad (ET)	12.95-03.98	RF		3000 951 419			225	21

VITARA (ET) 12.03 - 12.05

HDI	12.03-12.05	RHP (DW10TD)		3151 818 001				
-----	-------------	--------------	--	--------------	--	--	--	--

VITARA Cabrio (ET) 12.03 - 12.05

2.0 HDI	12.03-12.05	RHP (DW10TD)		3151 818 001				
---------	-------------	--------------	--	--------------	--	--	--	--

WAGON R+ (EM) 10.97 - 05.00

1.0 (MA61)	02.98-05.00	K12A, K10A		3000 837 601			180	18
1.2	02.98-05.00							
1.2 4WD	02.98-05.00							

WAGON R+ (MM) 05.00 -

1.0	08.00-07.03	K10A		3082 635 501	für / for:Typ 3, 4	(157)	190	
				1878 600 811	für / for:Typ 1, 2	(157)	170	18
				1878 988 601	für / for:Typ 3, 4	(157)	190	18
				3151 600 570				
				1863 600 102			30	
1.0 XT Plus	08.00-07.01			1878 600 811			170	18
				3151 600 570				
				1863 600 102			30	
1.3 DDiS	09.03 -	Z13DT		3000 951 174			220	14
				2294 501 170	enthält Druckplattenbefestigungsschrauben / includes bolt for pressure plate mounting	(153)	220	
1.3, 56 kW	05.00-12.04	G13BB		3000 840 601			190	18
1.3 4WD, 56 kW	10.01 -			1863 600 102			30	
				3074 600 103	Länge [mm] / Length [mm]:675 Hüllenslänge [mm] / Sleeve Length [mm]:413 mit manueller Nachstellung / with manual adjustment	(82) (60) (212)		



SUZUKI

WAGON R+ (MM)		05.00 -					
1.3, 65 kW	08.01 -	M13A		3082 635 501			190
1.3, 69 kW	09.03 -			1878 988 601			190 18
1.3 4WD, 69 kW	09.03 -			3151 600 570			
				1863 606 243			32
				3074 600 103	Länge [mm] / Length [mm]:675 Hüllenlänge [mm] / Sleeve Length [mm]:413 mit manueller Nachstellung / with manual adjustment	(82) (60) (212)	
X-90 (EL)		09.95 - 12.97					
1.6 i 16V 4x4	09.95-12.97	G16B		3000 809 001			215 20
1.6 i 16V	09.95-12.97						

TALBOT

ALPINE							
1.3	09.75-04.78			3000 331 001			180 18
1.5	01.76-02.78						
1.3	05.78-06.79			3000 223 001 ▲#			190 18
1.5	03.78-06.82						
1.6 4x4	07.81-06.82			3000 164 001 ⑤			200 18
HORIZON		02.78 - 06.86					
GLD	01.84-12.85	XUD9		3000 108 002			200 18
1.9 Diesel, 47 kW	07.84-06.86						
1.9 Diesel, 48 kW	07.82-06.86						
1.1, 40 kW	01.79-09.84	2G1-BTC,		3000 331 001			180 18
1.1, 43 kW	01.79-09.84	E1B, 2G1					
1.3, 40 kW	09.81-06.86						
1.3, 43 kW	09.78-09.84						
1.3, 47 kW	02.78-01.80						
1.3, 50 kW	02.78-01.80						
1.4, 51 kW	07.79-06.86	2Y2, 2Y1, Y2		3000 223 001 ▲#	->08.1981		190 18
1.4, 61 kW	07.79-06.86			3000 331 001	08.1980 - 08.1981 für / for:Jobile	(157)	180 18
1.6	07.82-06.86	6J2A, J2A		3000 164 001			200 18
MURENA		09.80 - 01.85					
1.6	08.81-01.85	X5J2A		3000 164 001			200 18
2.1	09.80-07.84	5N2		3082 119 131			215
				1878 634 008			215 21
				3151 600 552			
RANCHO		01.77 - 07.84					
1.4	01.77-07.84	X3Y2		3000 331 001	->Mot. 788804598		180 18
				3000 223 001 ▲#	Mot. 788804599 - 06.1982		190 18
SAMBA (51A,E)		01.81 - 12.87					
0.9	01.81-12.85	5C1(XV8),		3000 163 001			180 20
1.1	01.81-06.86	XY8, XW7,					
1.4, 53 kW	01.81-06.86	XY7, 5C1(XV5)					
1.4 Rallye	01.83-10.86						
1.2 Rallye	01.83-10.86	XZ7R		3000 163 001			180 20
1.4, 44 kW	06.83-10.86	XY6B		3000 163 001			180 20



TALBOT

SOLARA		02.80 - 07.86						
GL	03.80-06.82			3000 223 001 ▲#				190 18
LS	03.80-06.82							
GSL	03.80-06.82			3000 223 001 ▲#	Schaltgetriebe 4 Gang / Manual Transmission, 4-speed	(100)		190 18
1.6, 65 kW	02.80-06.81	6J2, J2, J1B,		3000 164 001				200 18
1.6, 66 kW	09.81-07.86	J1						
2.4 D	01.85-12.86			3000 108 002				200 18
TAGORA		06.80 - 12.87						
2.1	06.80-12.83	5N2		3082 119 131				215
				3151 600 552				

TOYOTA

4 RUNNER (RN10_, VZN13_, VZN10_, RN13_) 08.87 - 03.96								
2.4 (RN61)	08.87-03.96	22REC		3082 000 067	->03.1989			225
				1862 726 001	->01.1988			225 21
				3151 881 001	08.1988 - 03.1989			
				6283 600 101				
2.7 i	11.95-03.96	3RZ-FE		3000 951 410				250 21
3.0 V6 (VZN 130)	07.90-11.95	3VZ-E		3082 313 941				240
				1878 071 041				240 21
				3151 881 001				
3.4 i	11.95-03.96	5VZ-FE		3082 637 301				250
				1878 991 402				250 21
				3151 997 601				
2.4 TD	08.89-11.95	2L-T		3082 313 941	Länderausführung: Australien / Country Version: Australia	(70)		240
				1878 077 541				225 21
				1878 071 041	Länderausführung: Australien / Country Version: Australia	(70)		240 21
				3151 907 001				
3.0 Turbo-D (KZN 130)	10.93-03.96	1KZ-T		3000 854 501				260 21
4 RUNNER (KZN18_, VZN18_, RZN18_) 11.95 - 11.02								
3.0 Turbo-D	11.95-11.02	1KZ-T		3082 639 801	->08.2000			260
				1878 985 401				260 21
				3151 600 589				
				6283 600 507	->08.2000			
AURIS (NRE15_, ZZE15_, ADE15_, ZRE15_, NDE15_) 10.06 -								
1.33 Dual-VVTi, 73 kW 1.33 Dual-VVTi, 74 kW	01.10-05.09-	1NR-FE		3000 951 456				200 21
				3182 600 175	->04.2010			
					Getriebeummer / Transmission Number:**JT*****	(57)		
					Getriebeummer / Transmission Number:**10*****	(57)		
					Immer erneuern / Renew everytime	(61)		
					3182 600 175	Getriebeummer / Transmission Number:**EP*****	(57)	
			Immer erneuern / Renew everytime	(61)				
				6284 600 453	Fahrzeugproduktionsland: Japan / Vehicle Production Country: Japan	(45)		
				6284 600 675	Fahrzeugproduktionsland: Europa / Vehicle Production Country: Europe	(41)		



TOYOTA

AURIS (NRE15_, ZZE15_, ADE15_, ZRE15_, NDE15_) 10.06 -

1.4 VVTi	03.07 -	4ZZ-FE		3151 899 001	->12.2008			
				6283 600 162	->12.2008			
				6284 600 675	->11.2008 Fahrzeugproduktionsland: Europa / Vehicle Production Country: Europe	(41)		
				6284 600 453	->12.2008 Fahrzeugproduktionsland: Japan / Vehicle Production Country: Japan	(45)		
1.6 VVTi	03.07 -	1ZR-FE		3000 951 389	02.2009-> Länderausführung: Europa / Country Version: Europe	(71)	215	21
				3182 600 175	->04.2010 Getriebeummer / Transmission Number:**JT***** Getriebeummer / Transmission Number:**10***** Immer erneuern / Renew everytime	(57) (57) (61)		
				3182 600 175	12.2008-> Schaltgetriebe sequentiell / Sequential Manual Transmission 6-Gang / 6 Speed Immer erneuern / Renew everytime	(104) (2) (61)		
				3182 600 175	Getriebeummer / Transmission Number:**EP***** Immer erneuern / Renew everytime	(57) (61)		
				3151 899 001	->02.2009			
				6283 600 497	->02.2009			
				6284 600 675	Fahrzeugproduktionsland: Europa / Vehicle Production Country: Europe	(41)		
				6284 600 453	Fahrzeugproduktionsland: Japan / Vehicle Production Country: Japan	(45)		
1.6	05.09 -	1ZR-FAE		3000 951 389	Länderausführung: Europa / Country Version: Europe	(71)	215	21
				3182 600 175	->04.2010 Getriebeummer / Transmission Number:**JT***** Getriebeummer / Transmission Number:**10***** Immer erneuern / Renew everytime	(57) (57) (61)		
				3182 600 175	Getriebeummer / Transmission Number:**EP***** Immer erneuern / Renew everytime	(57) (61)		
				3182 600 175	Schaltgetriebe sequentiell / Sequential Manual Transmission Immer erneuern / Renew everytime	(104) (61)		
				6284 600 675	Fahrzeugproduktionsland: Europa / Vehicle Production Country: Europe	(41)		
				6284 600 453	Fahrzeugproduktionsland: Japan / Vehicle Production Country: Japan	(45)		
1.8 VVTi	10.06 -	2ZR-FE		3000 950 640	02.2009-> Länderausführung: Europa / Country Version: Europe	(71)	215	21
				3082 600 745	->02.2009 Chass. R***** Chass. S***** Chass. T*****		215	
				3182 600 175	->04.2010 Getriebeummer / Transmission Number:**JT***** Getriebeummer / Transmission Number:**10***** Immer erneuern / Renew everytime	(57) (57) (61)		
				3182 600 175	Getriebeummer / Transmission Number:**EP***** Immer erneuern / Renew everytime	(57) (61)		
				3151 899 001	->12.2008			
				6283 600 497	->02.2009			
				6284 600 675	Fahrzeugproduktionsland: Europa / Vehicle Production Country: Europe	(41)		
				6284 600 453	Fahrzeugproduktionsland: Japan / Vehicle	(45)		



TOYOTA

AURIS (NRE15_, ZZE15_, ADE15_, ZRE15_, NDE15_) 10.06 -

1.8 4WD 1.8, 106 kW 1.8, 108 kW	02.09 - 02.09 - 02.09 -	2ZR-FAE		3182 600 175	->04.2010 Getriebeummer / Transmission Number:**JT***** (57)		
				3182 600 175	Getriebeummer / Transmission Number:**10***** Immer erneuern / Renew everytime (57) (61)		
				6284 600 675	Getriebeummer / Transmission Number:**EP***** Immer erneuern / Renew everytime (41) (57)		
				6284 600 453	Fahrzeugproduktionsland: Europa / Vehicle Production Country: Europe (41)		
				6284 600 453	Fahrzeugproduktionsland: Japan / Vehicle Production Country: Japan (45)		
1.4 D-4D	03.07 -	1ND-TV		3082 600 745	->02.2009 (215)		
				3182 600 175	09.2008-> Immer erneuern / Renew everytime (61)		
				3182 600 175	12.2008-> Schaltgetriebe sequentiell / Sequential Manual Transmission (104) 6-Gang / 6 Speed (2) Immer erneuern / Renew everytime (61)		
				3151 899 001	->02.2009 Schaltgetriebe sequentiell / Sequential Manual Transmission (104)		
				3151 899 001	->11.2008		
				6283 600 498			
				6284 600 453	Fahrzeugproduktionsland: Japan / Vehicle Production Country: Japan (45)		
				6284 600 675	Fahrzeugproduktionsland: Europa / Vehicle Production Country: Europe (41)		
2.0 D-4D	03.07 -	1AD-FTV		3000 951 991	->01.2009 nicht für Fahrzeugproduktionsland: Europa / not for vehicle production country: Europe (220)	240	
				3000 951 991	->03.2009 Fahrzeugproduktionsland: Europa / Vehicle Production Country: Europe (41)	240	
				3000 950 925	01.2009-> nicht für Fahrzeugproduktionsland: Europa / not for vehicle production country: Europe (220)	250	21
				3000 950 925	03.2009-> Fahrzeugproduktionsland: Europa / Vehicle Production Country: Europe (41)	250	21
				2294 501 191		250	
				6283 600 343			
				6284 600 676	->01.2010		
2.2 D	03.07 -	2AD-FHV		3000 950 742	->03.2009 (240)		
				3000 950 925	03.2009 - 03.2011 (250)	21	
				2294 501 191		250	
				6283 600 343	->03.2009		
				6284 600 676	->01.2010		

AURIS (NZE18_, ZRE18_) 10.12 -

1.3	10.12 -	1NR-FE		3000 951 456		200	21
				3182 600 175	Immer erneuern / Renew everytime (61)		
				6284 600 675			
1.6	10.12 -	1ZR-FAE		3000 950 640		215	21
				3182 600 175	Immer erneuern / Renew everytime (61)		
				6284 600 675			
1.4 D-4D	10.12 -	1ND-TV		3000 990 333		225	21
				3182 600 175	Schaltgetriebe sequentiell / Sequential Manual Transmission (104) Immer erneuern / Renew everytime (61)		
				6284 600 675			



TOYOTA

AURIS (NZE18_, ZRE18_) 10.12 -

2.0 D-4D	10.12-	1AD-FTV		3151 600 581			
				6283 600 343			
				6284 600 676			

AVENSIS (_T22_) 09.97 - 02.03

1.6 (AT220_), 74 kW 1.6 (AT220_), 81 kW 1.8 (AT221_)	09.97-10.00 09.97-10.00 09.97-10.00	7A-FE, 4A-FE		3000 771 001	Nur zusammen verbauen / Only install together	(96)	215	21
				6283 600 104				
				6284 600 171 <small>LHD</small>				
1.6 VVT-i 1.8 VVT-i	10.00-02.03 10.00-02.03	1ZZ-FE, 3ZZ-FE		3000 771 001	Nur zusammen verbauen / Only install together	(96)	215	21
				6283 600 162				
				6284 600 171 <small>LHD</small>				
2.0 (ST220_)	09.97-10.00	3S-FE		3000 950 003	->06.2000		225	20
				3082 000 067			225	
				1878 600 909	07.2000->		225	20
				3151 900 001				
				6283 600 160				
				6284 600 171 <small>LHD</small>				
2.0 VVT-i	10.00-02.03	1AZ-FSE		3082 000 067			225	
				1878 600 909			225	20
				3151 900 001	->01.2003			
				6283 600 161				
				6284 600 171 <small>LHD</small>				
2.0 TD (CT220_)	09.97-02.03	2C-TE		3000 951 744			225	20
				6283 600 103	->10.2000			
				6284 600 171 <small>LHD</small>				
2.0 D-4D (CDT220_)	10.99-02.03	1CD-FTV		2290 601 039	ZMS Modul LUK-Version / LUK-version enthält Schwungradbefestigungsschrauben / includes bolt for flywheel mounting Beinhaltet ZMS, Kupplungsdruckplatte, Kupplungsscheibe und Ausrücker / Contains twin- mass flywheel, clutch cover assembly, clutch disc and releaser	(68) (155) (25)	230	21
				3000 951 181	nur in Verbindung mit / only in connection with:2294 501 174	(239)	225	21
				3000 954 057	LUK-Version / LUK-version für Schwungradhersteller / for flywheel manufacturer:AISIN	(68) (199)	230	21
				2294 601 001			230	
				6283 600 103	->01.2003			
				6284 600 171 <small>LHD</small>				

AVENSIS VERSO (_CLM2_, _ACM2_) 08.01 - 11.09

2.0 VVT-i	08.01-11.09	1AZ-FE		3000 951 412	ACM20		240	21
				6283 600 161	ACM20			
				6284 600 170 <small>LHD</small>	ACM20			
2.0 D-4D	08.01-08.05	1CD-FTV		3000 954 060	CLM20		240	21
				6283 600 164				
				6284 600 170 <small>LHD</small>	CLM20			



TOYOTA

AVENSIS (T25_)		04.03 - 11.08								
1.6 VVT-i	04.03-11.08	3ZZ-FE		3000 771 001	Nur zusammen verbauen / Only install together	(96)	215	21		
				6283 600 163						
1.8	04.03-11.08	1ZZ-FE		3000 771 001	->04.2005 Nur zusammen verbauen / Only install together	(96)	215	21		
				1878 600 861					210	21
				3151 899 001						
				6283 600 163						
2.0 2.0 VVTi	04.03-11.08	1AZ-FE,		3082 000 067			225			
	04.03-11.08	1AZ-FSE		6283 600 161						
2.0 D-4D, 85 kW	04.03-11.08	1CD-FTV		2290 601 039	ZMS Modul enthält Schwungradbefestigungsschrauben / includes bolt for flyweel mounting Beinhaltet ZMS, Kupplungsdruckplatte, Kupplungsscheibe und Ausrücker / Contains twin- mass flywheel, clutch cover assembly, clutch disc and releaser	(155) (25)	230	21		
				3000 951 181					225	21
				6283 600 164						
2.0 D-4D, 93 kW 2.2 D-4D	03.06-11.08	1AD-FTV,		3000 951 991 ■			240			
	10.05-11.08	2AD-FTV		2294 501 191					250	
		6283 600 343								
2.2 D-CAT	07.05-11.08	2AD-FHV		3000 950 742 ■			240			
				2294 501 191					250	
				6283 600 343						
AVENSIS Combi (T25)		04.03 - 11.08								
1.6 VVT-i	04.03-11.08	3ZZ-FE		3000 771 001	Nur zusammen verbauen / Only install together	(96)	215	21		
				6283 600 163						
1.8	04.03-11.08	1ZZ-FE		3000 771 001	->04.2005 Nur zusammen verbauen / Only install together	(96)	215	21		
				1878 600 861					210	21
				3151 899 001						
				6283 600 163						
2.0	04.03-11.08	1AZ-FSE		3082 000 067			225			
				6283 600 161						
2.0 D-4D, 85 kW	04.03-11.08	1CD-FTV		2290 601 039	ZMS Modul enthält Schwungradbefestigungsschrauben / includes bolt for flyweel mounting Beinhaltet ZMS, Kupplungsdruckplatte, Kupplungsscheibe und Ausrücker / Contains twin- mass flywheel, clutch cover assembly, clutch disc and releaser	(155) (25)	230	21		
				3000 951 181					225	21
				6283 600 164						
2.0 D-4D, 93 kW 2.2 D-4D	03.06-11.08	1AD-FTV,		3000 951 991 ■			240			
	10.05-11.08	2AD-FTV		2294 501 191					250	
		6283 600 343								
2.2 D-CAT	07.05-11.08	2AD-FHV		3000 950 742 ■			240			
				2294 501 191					250	
				6283 600 343						



TOYOTA

AVENSIS Stufenheck / Saloon (T25) 04.03 - 11.08

1.6 VVT-i	04.03-11.08	3ZZ-FE		3000 771 001	->04.2005 nicht für Schaltgetriebe, automatisch betätigt / not for manual transmission, automatic operation Nur zusammen verbauen / Only install together	(236)	215	21
				6283 600 163	nicht für Schaltgetriebe, automatisch betätigt / not for manual transmission, automatic operation	(236)		
1.8	04.03-11.08	1ZZ-FE		3000 771 001	->04.2005 Nur zusammen verbauen / Only install together	(96)	215	21
				6283 600 163				
2.0 2.0 VVTi	04.03-11.08 04.03-11.08	1AZ-FE, 1AZ-FSE		3082 000 067			225	
				6283 600 161				
2.0 D-4D, 85 kW	04.03-11.08	1CD-FTV		2290 601 039	ZMS Modul enthält Schwungradbefestigungsschrauben / includes bolt for flywheel mounting Beinhaltet ZMS, Kupplungsdruckplatte, Kupplungsscheibe und Ausrücker / Contains twin-mass flywheel, clutch cover assembly, clutch disc and releaser	(155) (25)	230	21
				3000 951 181			225	21
				6283 600 164				
2.0 D-4D, 93 kW 2.2 D-4D	03.06-11.08 10.05-11.08	1AD-FTV, 2AD-FTV		3000 951 991			240	
				2294 501 191			250	
				6283 600 343				
2.2 D-CAT	07.05-11.08	2AD-FHV		3000 950 742			240	
				2294 501 191			250	
				6283 600 343				

AVENSIS Stufenheck / Saloon (ZRT27, ADT27) 02.09 -

1.6	02.09-	1ZR-FAE		3000 951 389			215	21
				3182 600 175	->04.2010 Getriebe-ID / Transmission ID:**JT***** Immer erneuern / Renew everytime	(55) (61)		
				3182 600 175	->11.2011 Getriebe-ID / Transmission ID:**EP***** Immer erneuern / Renew everytime	(55) (61)		
				6284 600 675				
1.8	02.09-	2ZR-FAE		3000 950 640			215	21
				3182 600 175	->04.2010 Getriebe-ID / Transmission ID:**JT***** Immer erneuern / Renew everytime	(55) (61)		
				3182 600 175	->11.2011 Getriebe-ID / Transmission ID:**EP***** Immer erneuern / Renew everytime	(55) (61)		
				6284 600 675				
2.0	02.09-	3ZR-FAE		3000 950 637			225	23
				6284 600 675				
2.0 D-4D, 91 kW	11.11-	1AD-FTV		3000 950 925			250	21
				2294 501 191	nicht für OE-Nummer / not for OE number:13450-0R030 nur als Ersatz für angegebene OE-Nr. / only for the listed OE-Numbers	(234) (238)	250	
				6283 600 343				
				6284 600 676				



TOYOTA

AVENSIS Stufenheck / Saloon (ZRT27, ADT27) 02.09 -

2.0 D-4D, 93 kW	02.09-	1AD-FTV		3000 950 925	->03.2011		250	21
				2294 501 191	nicht für OE-Nummer / not for OE number:13450-0R030 nur als Ersatz für angegebene OE-Nr. / only for the listed OE-Numbers	(234)	250	
				6283 600 343				
				6284 600 676				
2.2 D-4D, 110 kW	02.09-	2AD-FTV, 2AD-FHV		3000 950 925	->03.2011		250	21
				6283 600 343				
				6284 600 676				
2.2 D-4D, 130 kW	02.09-	2AD-FHV		3000 950 925	->03.2011		250	21
				2294 501 191			250	
				6283 600 343				
				6284 600 676				

AVENSIS Estate (ZRT27, ADT27) 02.09 -

1.6	02.09-	1ZR-FAE		3000 951 389			215	21
				3182 600 175	->04.2010 Getriebe-ID / Transmission ID:**JT***** Immer erneuern / Renew everytime	(55) (61)		
				3182 600 175	->11.2011 Getriebe-ID / Transmission ID:**EP***** Immer erneuern / Renew everytime	(55) (61)		
				6284 600 675				
1.8	02.09-	2ZR-FAE		3000 950 640			215	21
				3182 600 175	->04.2010 Getriebe-ID / Transmission ID:**JT***** Immer erneuern / Renew everytime	(55) (61)		
				3182 600 175	->11.2011 Getriebe-ID / Transmission ID:**EP***** Immer erneuern / Renew everytime	(55) (61)		
				6284 600 675				
2.0	02.09-	3ZR-FAE		3000 950 637			225	23
				6284 600 675				
2.0 D-4D, 91 kW	11.11-	1AD-FTV		3000 950 925			250	21
				2294 501 191	nicht für OE-Nummer / not for OE number:13450-0R030 nur als Ersatz für angegebene OE-Nr. / only for the listed OE-Numbers	(234)	250	
				6283 600 343				
				6284 600 676				
2.0 D-4D, 93 kW	02.09-	1AD-FTV		3000 950 925	->03.2011		250	21
				2294 501 191	nicht für OE-Nummer / not for OE number:13450-0R030 nur als Ersatz für angegebene OE-Nr. / only for the listed OE-Numbers	(234)	250	
				6283 600 343				
				6284 600 676				
2.2 D-4D, 110 kW	02.09-	2AD-FTV, 2AD-FHV		3000 950 925	->03.2011		250	21
				6283 600 343				
				6284 600 676				
				2AD-FHV, 2AD-FTV		2294 501 191		



TOYOTA

AVENSIS Estate (ZRT27, ADT27) 02.09 -

2.2 D-4D, 130 kW	02.09-	2AD-FHV	3000 950 925 ■		250	21
			2294 501 191		250	
			6283 600 343			
			6284 600 676			

AYGO (WNB1_, KGB1_) 02.05 -

1.0 (KGB10) 1.0 GPL	07.05- 07.05-	1KR-FE	3000 951 951 ⑤		190	19
			3074 600 286 LHD	mit manueller Nachstellung / with manual adjustment (212)		
1.4 HDi (WNB10)	07.05-08.10	2WZ-TV	3000 951 369 ■		200	19
			3074 600 287 LHD	mit manueller Nachstellung / with manual adjustment (212)		

CAMRY (_V2_) 10.86 - 02.93

2.0 Gli 16V (SV21_, SV25_)	11.86-05.91	3S-FE	3000 950 803	->04.1990 SV21	225	20
			3000 950 003	05.1990-> SV21	225	20
			1878 071 041	SV25	240	21
			3151 600 509	SV25		
			6283 600 103			
2.0 (SV21_, SV25_)	11.86-05.91	3S-FE	3000 950 803	->04.1990	225	20
			3000 950 003	05.1990->	225	20
			6283 600 103			
2.0 4WD	08.88-05.91	3S-FE	1878 071 041		240	21
			3151 600 509			
2.5 V6 GXI (VZV21_)	02.88-05.91	2VZ-FE	3082 313 941		240	
			1878 071 041		240	21
			3151 600 509			
			6283 600 103			
2.0 Turbo-D (CV20_), 62 kW	11.86-05.91	2C-T	3000 950 803	01.1988 - 07.1988	225	20
			3082 000 067	->12.1987	225	
			3082 000 067	08.1988->	225	
			1862 616 001	08.1988->	225	20
			3151 834 001	->05.1990		
2.0 Turbo-D (CV20_), 63 kW	11.88-05.91	2C-T	3151 900 001	05.1990->		
			3082 000 067		225	
			1862 616 001		225	20
			3151 834 001	->05.1990		
			3151 900 001	05.1990->		
			3082 000 067		225	

CAMRY (_V1_) 06.91 - 06.97

2.2 (SXV10)	06.91-08.96	5S-FE	3000 950 003		225	20
3.0 (VCV10)	06.91-08.96	3VZ-FE	3000 951 751	->05.1992	240	21
			3082 725 001		240	
			1862 902 002 ▲	05.1992 - 12.1995	235	21
			3151 600 509			
			3000 951 751	12.1995->	240	21

CAMRY (_CV2_, _XV2_) 08.96 - 11.01

2.2	11.00-11.01	5S-FE	3082 000 067		225	
			3151 900 001			
			6283 600 103			



TOYOTA

CAMRY (_CV2_, _XV2_) 08.96 - 11.01

2.2 (SXV20_)	08.96-11.01	5S-FE		3000 950 003	->12.1998		225	20
				3082 000 067			225	
				3151 900 001				
				6283 600 103				
3.0 V6	08.96-11.01	1MZ-FE		3082 725 001			240	
				3151 600 509				
3.0 24V (MCV20_)	08.96-11.01	1MZ-FE		3082 725 001			240	
				1878 071 041			240	21
				3151 600 509				

CAMRY (MCV3_, ACV3_, XV3_) 08.01 - 11.06

2.4 VVT-i	11.01-11.06	2AZ-FE		3082 313 941			240	
				1878 071 041	->11.2005		240	21
				3151 600 509				
3.0 V6	11.01-11.06	1MZ-FE		3082 725 001			240	
				3151 600 509				

CARINA (TA4L, TA6_L) 05.73 - 09.83

1.6 (TA4L, TA60L)	01.78-09.83	2T		1863 836 001				
1.8, 57 kW 1.8, 63 kW	01.78-05.83 01.82-09.83	3T, 3T-C		3082 270 031			203	
				1878 005 789	(TA47,62) Länderausführung: Schweden / Country Version: Sweden	(77)	200	21
				1863 836 001				

CARINA Station Wagon (TA4K, TA6K) 04.78 - 09.83

1.6 (TA4K)	03.81-01.82	2T		1863 836 001				
1.6 (TA4K, TA60LG)	04.78-09.83							
1.8	08.82-12.82	3T-C		3082 270 031			203	
				1878 005 789	(TA47,62) Länderausführung: Schweden / Country Version: Sweden	(77)	200	21
				1863 836 001				

CARINA II (T15) 10.83 - 05.88

1.6 (AT151), 55 kW 1.6 (AT151), 62 kW 1.6 (AT151), 63 kW	10.83-11.87 10.83-11.87 10.86-11.87	4A-LC, 4A-L		3000 446 001			200	21
2.0 D 2.0 D (CT150)	02.84-05.88 12.85-11.87	2C-L		3000 279 001			215	20

CARINA II (_T17_) 12.87 - 06.92

1.6 (AT171), 66 kW, Schrägheck	12.87-11.89	4A-F		3000 596 001	11.1989->		215	21
				3000 446 001			200	21
				6283 600 104				
1.6 (AT171), 66 kW, Stufenheck	12.87-08.90	4A-F		3000 446 001	->11.1989		200	21
				3000 596 001	11.1989 - 05.1991		215	21
				6283 600 104				
1.6 (AT171), 72 kW 1.6 (AT171), 75 kW	12.87-03.92 12.87-03.92	4A-FE		3000 446 001	->10.1989		200	21
				3000 596 001	11.1989 - 04.1991		215	21
				3000 771 001	05.1991-> Nur zusammen verbauen / Only install together	(96)	215	21
				6283 600 104				
2.0 GLI (ST171)	12.87-03.92	3S-FE		3000 950 803	->04.1990		225	20
				3000 950 003	05.1990->		225	20



TOYOTA

CARINA II (_T17_)		12.87 - 06.92					
2.0 D	03.88-06.92	2C-L		3000 279 001	->04.1990	215	20
				3000 279 002	05.1990->	215	20

CARINA E (T19)		04.92 - 09.97					
1.6 (AT190), 73 kW 1.6 16V 1.6 (AT190), 85 kW 1.8 (AT191)	12.93-09.97	7A-FE, 4A-FE		3000 771 001	Nur zusammen verbauen / Only install together	(96)	215 21
	10.95-09.97			6283 600 104			
	12.93-09.97						
1.6 GLI (AT190)	04.92-09.97	4A-FE		3000 771 001	Nur zusammen verbauen / Only install together	(96)	215 21
				6283 600 104	12.1993->		
2.0 i (ST191) 2.0 GLI (ST191) 2.0 GTi (ST191) 2.0 GTi 16V (ST191_)	12.93-09.97	3S-GE, 3S-FE		3000 950 003			225 20
	04.92-09.97						
	04.92-02.94						
	03.94-09.97						
2.0 D (CT190) 2.0 TD (CT190)	04.92-01.96	2C, 2C-T		3000 951 744	Fahrzeugproduktionsland: Groß Britannien / Vehicle Production Country: Great Britain	(43)	225 20
	01.96-09.97			3000 279 002	Fahrzeugproduktionsland: Japan / Vehicle Production Country: Japan	(45)	215 20

CARINA E Stufenheck / Saloon (_T19_)		04.92 - 09.97					
1.6 (AT190), 73 kW 1.6 (AT190), 78 kW 1.8 i 16V (AT191)	01.95-09.97	7A-FE, 4A-FE		3000 771 001	Nur zusammen verbauen / Only install together	(96)	215 21
	10.95-09.97						
	01.95-09.97						
1.6 (AT190), 79 kW 1.6 16V (AT190_)	01.93-09.97	4A-FE		3000 771 001	Nur zusammen verbauen / Only install together	(96)	215 21
	12.94-09.97			6283 600 104			
2.0 i (ST191) 2.0 (ST191) 2.0 GTi (ST191_) 2.0 GTi 16V (ST191_)	12.92-09.97	3S-GE, 3S-FE		3000 950 003			225 20
	01.93-09.97						
	04.92-02.94						
	03.94-09.97						
2.0 D (CT190) 2.0 TD (CT190_)	08.92-01.96	2C, 2C-T		3000 951 744	Fahrzeugproduktionsland: Groß Britannien / Vehicle Production Country: Great Britain	(43)	225 20
	01.96-09.97			3000 279 002	Fahrzeugproduktionsland: Japan / Vehicle Production Country: Japan	(45)	215 20

CELICA Coupe (RA4_, TA4_) 08.77 - 07.81							
1.6 LT (TA4C)	02.79-07.81	2TB		1863 836 001	nicht für / not for:GT	(213)	
1.6 ST (TA4C, TA60)	08.77-07.81	2TB, 4A-L		1863 836 001	08.1983-> nicht für / not for:GT	(213)	
1.6 ST (TA60)	02.79-07.81	2T		1863 836 001	->07.1983 nicht für / not for:GT	(213)	
1.6 GT (TA4C), 80 kW	04.78-07.81	2T-G		1862 916 002 ▲	08.1980 - 07.1981		190 21
				1863 836 001	->07.1981		
1.6 GT (TA4C), 81 kW	04.80-07.81	2T-G		1862 916 002 ▲	08.1980 - 07.1981		190 21
				1863 836 001	08.1980 - 07.1981		

CELICA (TA60, RA40, RA6_) 08.77 - 08.85							
1.6 ST (TA60)	02.79-07.81	2T		1863 836 001	nicht für / not for:GT	(213)	
2.0 XT (RA40), 65 kW 2.0 XT (RA40), 66 kW	01.80-07.81	18R		1863 836 001	->07.1980		
	02.79-07.81						
2.0 XT (RA61)	02.82-08.85	21R-C		3000 951 002 ▲	08.1983->		225 21
2.0 GT (RA63)	08.77-07.81	18R-G		1863 836 001	08.1980->		

CELICA Coupe (_A6_)		08.81 - 12.85					
1.6	12.83-12.85	4A-GE		3082 270 031	->07.1985		203
				1878 005 789	->07.1985		200 21
				1863 836 001	->07.1985		



TOYOTA

CELICA Coupe (_A6_) 08.81 - 12.85

2.0, 77 kW	01.82-12.85	18R-G, 21R-U		1878 077 541		225	21
2.0, 88 kW	01.82-12.85			1863 836 001	->07.1985		
				3000 951 002 ▲	08.1983 - 07.1985	225	21

CELICA SUPRA (_A6_) 08.81 - 12.85

2.8 i	08.81-12.85	5M-GE		3082 313 942		240	
				1862 902 002 ▲	08.1983->	235	21
				1863 836 001			

CELICA (AT16_, ST16_) 08.85 - 08.89

1.6	04.86-08.89	4A-L		3000 446 001	nicht für / not for:GT	(213)	200	21
1.6 GT 16V	04.86-08.89	4A-GEL		3000 446 001			200	21
2.0	01.87-08.89	3S-GEL		3000 950 803			225	20

CELICA Cabriolet / Convertible (ST16_, AT16_) 08.85 - 08.89

2.0 GT (ST162), 103 kW	08.85-08.89	3S-GELC,		3000 950 803			225	20
2.0 GT (ST162), 110 kW	10.86-08.89	3S-GEL						

CELICA Coupe (ST16_, AT16_) 09.85 - 08.89

2.0 Turbo 4WD	03.88-08.89	3S-GTE		3082 725 001			240	
				1878 071 041			240	21
				3151 600 509				

CELICA Liftback (ST16_, AT16_) 08.85 - 08.89

1.6	04.86-08.89	4A-L		3000 446 001	nicht für / not for:GT	(213)	200	21
1.6 GT	08.87-08.89	4A-GEL,		3000 446 001			200	21
1.6 GT 16V	09.85-08.89	4A-GELC						
2.0 GT, 103 kW	09.85-08.89	3S-GELC,		3000 950 803			225	20
2.0 GT, 110 kW	08.85-08.89	3S-GEL						

CELICA Cabriolet / Convertible (AT18_, ST18_) 10.89 - 11.93

2.0 GTi (ST182)	10.89-11.93	3S-GE		3000 950 003	->11.1993		225	20
-----------------	-------------	-------	--	--------------	-----------	--	-----	----

CELICA Coupe (AT18_, ST18_) 09.89 - 11.93

1.6 STI (AT180)	10.89-11.93	4A-FE		3000 596 001	->04.1991		215	21
				3000 771 001	05.1991->		215	21
					Nur zusammen verbauen / Only install together	(96)		
2.0 GTi (ST182)	10.89-11.93	3S-GE		3000 950 803	->04.1990		225	20
				3000 950 003	05.1990 - 11.1993		225	20
				3082 000 067			225	
				1878 001 544			225	20
				3151 600 509	11.1993->			
2.0 Turbo 4WD (ST185), 150 kW	10.89-11.93	3S-GTE		3000 951 751			240	21
2.0 Turbo 4WD (ST185), 153 kW	10.89-11.93							

CELICA (ST20_, AT20_) 11.93 - 11.99

1.8 i 16V (AT200/ST)	11.93-11.99	7A-FE		3000 771 001	->12.1997		215	21
					Nur zusammen verbauen / Only install together	(96)		
2.0 i 16V	04.96-11.99	3S-GE		3000 950 003			225	20



TOYOTA

CELICA (ST20_, AT20_) 11.93 - 11.99

2.0 i 16V (ST202/GT)	11.93-11.99	3S-GE		3082 000 067		225		
				1878 001 544	->12.1997	225	20	
				3151 600 509	->08.1995 Schrägheck / Hatchback	(106)		
				3151 900 001				
2.0 i Turbo 4WD (ST205)	02.94-11.99	3S-GTE		3000 951 751		240	21	

CELICA Cabriolet / Convertible (AT20_, ST20_) 11.93 - 08.99

2.0 i 16V	11.93-08.99	3S-GE		3000 950 003		225	20
-----------	-------------	-------	--	--------------	--	-----	----

CELICA (ZZT23_) 08.99 - 09.05

1.8 16V VT-i (ZZT230_)	08.99-07.05	1ZZ-FE		3000 771 001	Nur zusammen verbauen / Only install together	(96)	215	21
1.8 16V TS (ZZT231_)	08.99-09.05	2ZZ-GE		1878 600 861	->07.2003		210	21
				3151 899 001				

COROLLA Liftback (KE, TE) 10.72 - 01.80

1.4 (TE25)	09.70-07.74			1863 805 001	Schaltgetriebe 4 Gang / Manual Transmission, 4-speed	(100)		
1.6, 54 kW 1.6, 62 kW	09.76-01.80	2TB, 2T		1863 805 001	->07.1977			
	09.76-01.80			1863 805 001	TE37,47,51			
1.6 GT (TE47)	08.74-07.77			1863 805 001				

COROLLA Coupe (KE) 07.75 - 12.82

1.2 (KE35)	07.75-01.80	3K-B, 3K-C, 3K-H		3082 826 001	Ⓢ ->06.1976		180	
				1862 940 002	Ⓢ ->06.1976		180	21
				1863 805 001	Ⓢ ->06.1976			

COROLLA (_E7_) 09.79 - 09.83

1.6 (TE71), 54 kW 1.6 (TE71), 55 kW	09.79-05.83	2T		1863 836 001	nicht für / not for:GT	(213)		
	09.79-05.83							
1.6 GT (TE71)	05.80-09.83	2T-G		1862 916 002	▲ ->05.1983		190	21
				1863 836 001	->05.1983			
1.8 (TE72)	09.79-05.82	3T-C		3082 270 031			203	
				1878 005 789			200	21
				1863 836 001				

COROLLA (_E8_) 06.83 - 06.89

1.3 (AE80)	06.83-10.84	2A-L		3000 526 001			190	21
1.3 (AE80/EE80)	10.84-08.87	2E-LC, 2E-L		3000 526 001	01.1986 - 04.1987		190	21
1.6 (AE82), 53 kW 1.6	08.85-08.87	4A-LC, 4A-L		3000 446 001	->04.1987		200	21
	12.85-05.88							
1.6 (AE82), 62 kW	06.83-08.87							
1.8 D, 43 kW 1.8 D, 47 kW	06.83-05.88	1C, 1C-L		3000 279 001	->04.1987		215	20
	06.83-06.89			CE80				

COROLLA Coupe (AE86) 05.83 - 07.87

1.6 SR 16V	05.83-04.87	4A-C		3000 446 001	AE82		200	21
1.6 16V 1.6 GT 16V (AE86)	12.85-04.87 08.83-07.87	4A-GE, 4A-GEC		3082 270 031			203	
				1878 005 789			200	21
				1863 836 001				

COROLLA FX Compact (E8B) 08.84 - 05.88

1.3	08.85-08.87	2E-L		3000 526 001	01.1986 - 04.1987 EE80		190	21
-----	-------------	------	--	--------------	---------------------------	--	-----	----



TOYOTA

COROLLA FX Compact (E8B) 08.84 - 05.88

1.6 GT 16V	08.85-08.87	4A-GEL		3082 270 031	->04.1987 AE86		203	
				1878 005 789	->04.1987 AE86		200	21
				1863 836 001	->04.1987 AE86			
1.8 D, 43 kW 1.8 D, 47 kW	01.85-05.88 08.85-08.87	1C, 1C-L		3000 279 001	->04.1987 CE80		215	20

COROLLA Liftback (E8) 06.83 - 05.89

1.3 (AE80)	06.83-09.84	2A-L		3000 526 001			190	21
1.3 (EE80)	01.85-08.87	2E-LC, 2E-L		3000 526 001	01.1986 - 04.1987		190	21
1.6 (AE82), 54 kW 1.6 (AE82), 62 kW 1.6	08.85-08.87 06.83-08.87 07.85-05.88	4A-LC, 4A-L		3000 446 001	->04.1987		200	21
1.8 D 1.8 D (CE80)	06.83-05.88 06.83-08.87	1C, 1C-L		3000 279 001	->04.1987		215	20

COROLLA (E9) 05.87 - 09.94

1.3 i (EE90)	08.87-12.92	2E-E, 2E		3000 526 001	->07.1989		190	21
				3000 446 001	08.1989 - 04.1992		200	21
1.6 (AE92)	08.87-12.89	4A-F		3000 446 001	->10.1989		200	21
				3000 596 001	11.1989->		215	21
1.6 i	11.89-06.93	4A-FE		3000 596 001	->05.1991 AE92		215	21
				3000 771 001	06.1991 - 04.1992 AE92 Nur zusammen verbauen / Only install together (96)		215	21
1.6 i 4WD	10.87-08.90	4A-FE		3000 853 301			225	21
1.8 D, 47 kW 1.8 D, 49 kW	07.87-06.93 11.89-06.93	1C		3000 279 001	->04.1990 CE90		215	20
				3000 279 002	05.1990 - 04.1992 CE90		215	20

COROLLA Compact (E9) 05.87 - 10.95

1.3 (EE90)	08.87-12.89	2E		3000 526 001	->07.1989		190	21
1.6 (AE92) 1.6 i (AE92)	08.87-04.92 08.89-04.92	4A-FE, 4A-F		3000 446 001	->10.1989		200	21
				3000 596 001	11.1989 - 05.1991		215	21
				3000 771 001	06.1991-> Nur zusammen verbauen / Only install together (96)		215	21
1.6 GTi (AE92, AE93)	08.87-04.92	4A-GE		3000 446 001	->07.1989		200	21
				3000 771 001	06.1991-> Nur zusammen verbauen / Only install together (96)		215	21
				3082 727 001	08.1989->		215	
				1878 600 861	08.1989->		210	21
				3151 851 001 3151 899 001	->05.1991 06.1991->			
1.8 D (CE90), 47 kW 1.8 D (CE90), 49 kW	08.87-04.92 08.89-04.92	1C		3000 279 001 3000 279 002	->04.1990 05.1990->		215 215	20 20

COROLLA Liftback (E9) 07.87 - 10.95

1.3 i (EE90)	08.87-04.92	2E-E, 2E		3000 526 001	->07.1989		190	21
				3000 446 001	08.1989->		200	21
1.6 (AE92), 66 kW 1.6 1.6 (AE92), 77 kW	08.87-04.92 08.87-04.92 08.89-04.92	4A-FE, 4A-F		3000 446 001	->10.1989		200	21
				3000 596 001	11.1989 - 05.1991		215	21
				3000 771 001	06.1991-> Nur zusammen verbauen / Only install together (96)		215	21



TOYOTA

COROLLA Liftback (_E9_) 07.87 - 10.95

1.6 GTI	07.87-06.93	4A-GE		3000 446 001	->07.1989 AE92		200	21
				3000 771 001	06.1991-> AE92 Nur zusammen verbauen / Only install together	(96)	215	21
				3082 727 001	08.1989-> AE92		215	
				1878 600 861	08.1989-> AE92		210	21
				3151 851 001	05.1991-> AE92			
				3151 899 001	06.1991-> AE92			
1.8 D (CE90), 47 kW	08.87-04.92	1C		3000 279 001	->04.1990		215	20
1.8 D (CE90), 49 kW	08.89-04.92			3000 279 002	05.1990->		215	20

COROLLA Station Wagon (_E9_) 12.87 - 12.92

1.3 (EE90)	12.87-06.92	2E		3000 526 001	->07.1989		190	21
1.6 (AE92), 66 kW 1.6 (AE92), 70 kW	02.88-05.92 12.87-04.92	4A-F		3000 446 001	->05.1991		200	21
				3000 446 001	->05.1991 für / for:GTS	(157)	200	21
				3000 843 401	05.1991->		200	21
				3000 843 401	05.1991-> für / for:GTS	(157)	200	21
1.6 XLI	11.89-06.92	4A-FE		3000 596 001	->05.1991 AE92		215	21
				3000 771 001	06.1991 - 04.1992 AE92 Nur zusammen verbauen / Only install together	(96)	215	21
1.6 XLI 4WD (AE95)	08.88-06.92	4A-FE		3000 853 301			225	21
1.8 D (CE90), 47 kW	12.87-06.92	1C		3000 279 001	->04.1990		215	20
1.8 D (CE90), 49 kW	08.89-06.92			3000 279 002	05.1990 - 04.1992		215	20

COROLLA (E10) 05.92 - 04.97

1.3 12V (EE100_) 1.3 XLI (EE101_) 1.3 XLI 16V (EE101_)	07.92-05.95 09.95-04.97 07.92-09.95	4E-FE, 2E		3000 446 001			200	21
				3000 771 001	Nur zusammen verbauen / Only install together	(96)	215	21
				3000 853 301			225	21
1.8 16V 4WD (AE103_)	09.95-04.97	7A-FE		3000 853 301			225	21
1.8 GT (AE102_)	11.92-05.95	7A-FE, 4A-FE		3000 771 001	Nur zusammen verbauen / Only install together	(96)	215	21
2.0 D (CE100_)	07.92-04.97	2C		3000 279 002			215	20

COROLLA (_E11_) 04.97 - 10.01

1.4 (EE111_)	04.97-02.00	4E-FE		3000 446 001	->07.1999		200	21
				3000 843 501	07.1999->		200	21
				6283 600 141				
				6284 600 101				
1.4 16V (ZZE111_)	02.00-10.01	4ZZ-FE		3000 843 501			200	21
				6283 600 162	->10.2001			
				6284 600 101				
1.6 (AE111_)	04.97-02.00	4A-FE		3000 771 001	Nur zusammen verbauen / Only install together	(96)	215	21
				6283 600 104				
				6284 600 101				
1.6 16V (ZZE112_)	02.00-10.01	3ZZ-FE		3000 771 001	Nur zusammen verbauen / Only install together	(96)	215	21
				6283 600 162	->10.2001			
				6284 600 101	->09.2001			



TOYOTA

COROLLA (_E11_) 04.97 - 10.01

1.8 4WD (AE115_)	04.97-10.01	7A-FE		3000 853 301			225	21
				6283 600 104				
				6284 600 101	->09.2001			
1.9 D (WZE110_)	02.00-10.01	1WZ		3000 951 123			215	18
				6284 600 101	->09.2001			
2.0 D (CE110_)	04.97-02.00	2C-E		3000 279 002			215	20
				6283 600 164	->11.1999			
				6284 600 101				
2.0 D-4D	09.00-10.01	1CD-FTV		3000 954 060			240	21
				6283 600 103				
				6284 600 101				

COROLLA (ZZE12_, NDE12_, ZDE12_) 11.01 - 02.07

1.4 VVT-i	01.02-12.06	4ZZ-FE		3000 843 501			200	21	
				6283 600 162					
				6284 600 169 <small>LHD</small>	->01.2003				
1.6 VVT-i	01.02-12.06	3ZZ-FE		3000 771 001	Nur zusammen verbauen / Only install together	(96)	215	21	
				6283 600 162					
				6284 600 169 <small>LHD</small>	->01.2003				
1.8 VVTL-i TS, 141 kW	01.02-02.07	2ZZ-GE		3082 600 745			215		
				1878 600 861	->11.2005		210	21	
				3151 899 001					
				6283 600 162					
				6284 600 169 <small>LHD</small>	->01.2003				
1.8 VVTL-i TS, 165 kW	02.05-02.07	2ZZ-GE		3082 600 745			215		
				1878 600 861	->11.2005		210	21	
				3151 899 001					
				6283 600 162					
1.4 D	07.04-02.07	1ND-TV		3000 951 440 ⁵			215	21	
2.0 D-4D, 66 kW	01.02-12.06	1CD-FTV		2290 601 039	ZMS Modul Chass. SB1...CDE120#-DGM#XW Chass. SB1...CDE120#-DHM#XW enthält Schwungradbefestigungsschrauben / includes bolt for flywheel mounting Beinhaltet ZMS, Kupplungsdruckplatte, Kupplungsscheibe und Ausrücker / Contains twin- mass flywheel, clutch cover assembly, clutch disc and releaser	(155) (25)		230	21
				3000 951 181	Chass. SB1...CDE120#-DGM#XW Chass. SB1...CDE120#-DHM#XW			225	21
				3000 954 060	Chass. SB1...CDE120#-DGM#HW Chass. JT1...CD120 Chass. SB1...CDE120#-DHM#HW Chass. SB1...CDE120#-DGM#YW Chass. SB1...CDE120#-DHM#YW			240	21
				2294 501 174	Chass. SB1...CDE120#-DGM#XW Chass. SB1...CDE120#-DHM#XW enthält Schwungradbefestigungsschrauben / includes bolt for flywheel mounting	(155)		230	
				6283 600 164	06.2004->				
				6284 600 169 <small>LHD</small>	->01.2003				



TOYOTA

COROLLA (ZZE12_, NDE12_, ZDE12_) 11.01 - 02.07

2.0 D-4D, 81 kW	01.02-12.06	1CD-FTV		2290 601 039	ZMS Modul Chass. SB1...CDE120#-DGM#XW Chass. SB1...CDE120#-DHM#XW enthält Schwungradbefestigungsschrauben / includes bolt for flyweel mounting Beinhaltet ZMS, Kupplungsdruckplatte, Kupplungsscheibe und Ausrücker / Contains twin- mass flywheel, clutch cover assembly, clutch disc and releaser	(155) (25)	230	21
				3000 954 060	Chass. SB1...CDE120#-DGM#HW Chass. JT1...CD120 Chass. SB1...CDE120#-DHM#HW Chass. SB1...CDE120#-DGM#YW Chass. SB1...CDE120#-DHM#YW		240	21
				3000 951 181	Chass. SB1...CDE120#-DGM#XW Chass. SB1...CDE120#-DHM#XW		225	21
				2294 501 174	Chass. SB1...CDE120#-DGM#XW Chass. SB1...CDE120#-DHM#XW enthält Schwungradbefestigungsschrauben / includes bolt for flyweel mounting	(155)	230	
				6283 600 164	06.2004->			
				6283 600 162				
				6284 600 169 <small>LHD</small>	->01.2003			
2.0 D-4D, 85 kW	05.03-02.07	1CD-FTV		2290 601 039	ZMS Modul Chass. SB1...CDE120#-DGM#XW Chass. SB1...CDE120#-DHM#XW enthält Schwungradbefestigungsschrauben / includes bolt for flyweel mounting Beinhaltet ZMS, Kupplungsdruckplatte, Kupplungsscheibe und Ausrücker / Contains twin- mass flywheel, clutch cover assembly, clutch disc and releaser	(155) (25)	230	21
				3000 951 181	Chass. SB1...CDE120#-DGM#XW Chass. SB1...CDE120#-DHM#XW		225	21
				3000 954 060	Chass. SB1...CDE120#-DGM#HW Chass. JT1...CD120 Chass. SB1...CDE120#-DHM#HW Chass. SB1...CDE120#-DGM#YW Chass. SB1...CDE120#-DHM#YW		240	21
				2294 501 174	Chass. SB1...CDE120#-DGM#XW Chass. SB1...CDE120#-DHM#XW enthält Schwungradbefestigungsschrauben / includes bolt for flyweel mounting	(155)	230	
				6283 600 164	06.2004->			
				6283 600 162				

COROLLA Combi (_E12J_, _E12T_) 12.01 - 02.07

1.4 VVT-i	01.02-02.07	4ZZ-FE		3000 843 501	Fahrzeugproduktionsland: Europa / Vehicle Production Country: Europe	(41)	200	21
				3000 843 501	->11.2005 Fahrzeugproduktionsland: Japan / Vehicle Production Country: Japan	(45)	200	21
				3082 270 031	->07.2006 Fahrzeugproduktionsland: Japan / Vehicle Production Country: Japan	(45)	203	
				3151 994 901				
				6284 600 169 <small>LHD</small>	->01.2003 Fahrzeugproduktionsland: Europa / Vehicle Production Country: Europe	(41)		
				6284 600 169 <small>LHD</small>	->05.2004 Fahrzeugproduktionsland: Japan / Vehicle Production Country: Japan	(45)		
				6283 600 162				



TOYOTA

COROLLA Combi (_E12J_ , _E12T_) 12.01 - 02.07

1.6 VVT-i	01.02-02.07	3ZZ-FE		3000 771 001	->08.2004 Fahrzeugproduktionsland: Europa / Vehicle Production Country: Europe Nur zusammen verbauen / Only install together	(41)	215	21	
				3082 727 001	->04.2005 Fahrzeugproduktionsland: Europa / Vehicle Production Country: Europe	(41)	215		
				3151 899 001					
				3000 771 001	->06.2005 Fahrzeugproduktionsland: Japan / Vehicle Production Country: Japan Nur zusammen verbauen / Only install together	(45)	215	21	
				1878 600 861	->11.2005 Fahrzeugproduktionsland: Japan / Vehicle Production Country: Japan	(45)	210	21	
				6284 600 169 <small>LHD</small>	->01.2003 Fahrzeugproduktionsland: Europa / Vehicle Production Country: Europe	(41)			
				6284 600 169 <small>LHD</small>	->05.2004 Fahrzeugproduktionsland: Japan / Vehicle Production Country: Japan	(45)			
				6283 600 162					
1.4 D4-D	07.04-02.07	1ND-TV		3000 951 440 <small>5</small>			215	21	
2.0 D-4D, 66 kW	01.02-02.07	1CD-FTV		2290 601 039	ZMS Modul Chass. SB1...CDE120#-DGM#XW Chass. SB1...CDE120#-DHM#XW enthält Schwungradbefestigungsschrauben / includes bolt for flyweel mounting Beinhaltet ZMS, Kupplungsdruckplatte, Kupplungsscheibe und Ausrücker / Contains twin- mass flywheel, clutch cover assembly, clutch disc and releaser	(155)	230	21	
				3000 951 181	Chass. SB1...CDE120#-DGM#XW Chass. SB1...CDE120#-DHM#XW		225	21	
				3000 954 060	Chass. SB1...CDE120#-DGM#HW Chass. JT1...CD120 Chass. SB1...CDE120#-DHM#HW Chass. SB1...CDE120#-DGM#YW Chass. SB1...CDE120#-DHM#YW		240	21	
				2294 501 174	Chass. SB1...CDE120#-DGM#XW Chass. SB1...CDE120#-DHM#XW enthält Schwungradbefestigungsschrauben / includes bolt for flyweel mounting	(155)	230		
				6283 600 164	06.2004->				
				6284 600 169	->05.2004				
2.0 D-4D, 85 kW	04.04-02.07	1CD-FTV		2290 601 039	ZMS Modul Chass. SB1...CDE120#-DGM#XW Chass. SB1...CDE120#-DHM#XW enthält Schwungradbefestigungsschrauben / includes bolt for flyweel mounting Beinhaltet ZMS, Kupplungsdruckplatte, Kupplungsscheibe und Ausrücker / Contains twin- mass flywheel, clutch cover assembly, clutch disc and releaser	(155)	230	21	
				3000 951 181	Chass. SB1...CDE120#-DGM#XW Chass. SB1...CDE120#-DHM#XW		225	21	
				3000 954 060	Chass. SB1...CDE120#-DGM#HW Chass. JT1...CD120 Chass. SB1...CDE120#-DHM#HW Chass. SB1...CDE120#-DGM#YW Chass. SB1...CDE120#-DHM#YW		240	21	
				2294 501 174	Chass. SB1...CDE120#-DGM#XW Chass. SB1...CDE120#-DHM#XW enthält Schwungradbefestigungsschrauben / includes bolt for flyweel mounting	(155)	230		
				6283 600 164	06.2004->				
				6284 600 169	->05.2004				



TOYOTA

COROLLA Stufenheck / Saloon (_E12J_, _E12T_) 03.01 - 03.08

1.4 VVT-i	08.02-07.07	4ZZ-FE		3000 843 501	->11.2005		200	21
				3082 270 031	->07.2006		203	
				3151 994 901				
				6283 600 162				
				6284 600 169				
1.6 VVT-i	08.02-07.07	3ZZ-FE		1878 600 861	->11.2005		210	21
				3151 899 001				
				6283 600 162				
				6284 600 169				
1.4 D-4D	07.04-07.07	1ND-TV		3000 951 440 ⁵			215	21
2.0 D-4D	08.02-07.07	1CD-FTV		2290 601 039	ZMS Modul Chass. SB1...CDE120#-DGM#XW Chass. SB1...CDE120#-DHM#XW enthält Schwungradbefestigungsschrauben / includes bolt for flywheel mounting Beinhaltet ZMS, Kupplungsdruckplatte, Kupplungsscheibe und Ausrücker / Contains twin- mass flywheel, clutch cover assembly, clutch disc and releaser	(155) (25)	230	21
				3000 951 181	Chass. SB1...CDE120#-DGM#XW Chass. SB1...CDE120#-DHM#XW		225	21
				3000 954 060	Chass. SB1...CDE120#-DGM#HW Chass. JT1...CD120 Chass. SB1...CDE120#-DHM#HW Chass. SB1...CDE120#-DGM#YW Chass. SB1...CDE120#-DHM#YW		240	21
				2294 501 174	Chass. SB1...CDE120#-DGM#XW Chass. SB1...CDE120#-DHM#XW enthält Schwungradbefestigungsschrauben / includes bolt for flywheel mounting	(155)	230	
				6283 600 164	05.2004->			
				6284 600 169	->05.2004			

COROLLA Verso (ZDE12_, CDE12_) 09.01 - 05.04

1.6 VVT-i 1.8 VVT-i	01.02-05.04 01.02-05.04	1ZZ-FE, 3ZZ-FE		3000 771 001	Nur zusammen verbauen / Only install together	(96)	215	21
				6283 600 162				
				6284 600 169 ^{LHD}				
2.0 D-4D	01.02-05.04	1CD-FTV		3000 954 060			240	21
				6283 600 164	09.2003->			
				6284 600 169 ^{LHD}				

COROLLA Verso (ZER_, ZZE12_, R1_) 03.04 - 04.09

1.6	04.04-03.09	3ZZ-FE		3000 771 001	Nur zusammen verbauen / Only install together	(96)	215	21
				6283 600 163				
1.8	04.04-03.09	1ZZ-FE		3000 771 001 ⁵	->12.2007 Nur zusammen verbauen / Only install together	(96)	215	21
				1878 600 861 ⁵			210	21
				3151 899 001 ⁵	Schaltgetriebe sequentiell / Sequential Manual Transmission	(104)		
				6283 600 163 ⁵				



TOYOTA

COROLLA Verso (ZER, ZZE12, R1) 03.04 - 04.09

2.0 D-4D	04.04-03.09	1CD-FTV		2290 601 039	ZMS Modul enthält Schwungradbefestigungsschrauben / includes bolt for flywheel mounting Beinhaltet ZMS, Kupplungsdruckplatte, Kupplungsscheibe und Ausrücker / Contains twin- mass flywheel, clutch cover assembly, clutch disc and releaser	(155)	230	21
				3000 951 181			225	21
				2294 501 174	enthält Schwungradbefestigungsschrauben / includes bolt for flywheel mounting	(155)	230	
				6283 600 164	06.2004 - 09.2005			
2.2 D-4D, 100 kW 2.2 D-4D, 130 kW	10.05-03.09 10.05-03.09	2AD-FHV, 2AD-FTV		3000 951 991	für Fahrzeuge mit "emissionsarmen Motor" / for vehicles with low-emissions engine	(159)	240	
				2294 501 191			250	
				6283 600 343				

COROLLA Stufenheck / Saloon (E15) 11.06 -

1.33	01.07-	1NR-FE		3000 951 456			200	21
				3182 600 175	Immer erneuern / Renew everytime	(61)		
				6284 600 675	Fahrzeugproduktionsland: Südafrika / Vehicle Production Country: South Africa	(49)		
				6284 600 453	Fahrzeugproduktionsland: Japan / Vehicle Production Country: Japan	(45)		
1.4 VVT-i	01.07-	4ZZ-FE		3151 899 001				
				6283 600 162				
				6284 600 675	Fahrzeugproduktionsland: Südafrika / Vehicle Production Country: South Africa	(49)		
				6284 600 453	Fahrzeugproduktionsland: Südafrika / Vehicle Production Country: South Africa	(49)		
1.6 Dual VVTi 1.6	01.07- 01.09-	1ZR-FE, 1ZR-FAE		3000 951 389	Fahrzeugproduktionsland: Südafrika / Vehicle Production Country: South Africa	(49)	215	21
				3182 600 175	Immer erneuern / Renew everytime	(61)		
				6283 600 497				
				6284 600 453	Fahrzeugproduktionsland: Japan / Vehicle Production Country: Japan	(45)		
				6284 600 675	Fahrzeugproduktionsland: Südafrika / Vehicle Production Country: South Africa	(49)		
1.8 VVTL-i (ZZE152)	05.07-	2ZR-FE		3000 950 640	02.2009-> Fahrzeugproduktionsland: Südafrika / Vehicle Production Country: South Africa	(49)	215	21
				3082 600 745	->12.2008		215	
				3182 600 175	12.2008 - 04.2010 Immer erneuern / Renew everytime	(61)		
				3151 899 001	->12.2008			
				6283 600 497	->12.2008			
2.0 VVTi (ZRE153)	08.10-	3ZR-FAE		3000 950 637	Fahrzeugproduktionsland: Südafrika / Vehicle Production Country: South Africa	(49)	225	23
				6284 600 675				
1.4 D-4D	01.07-	1ND-TV		3000 951 486				
				3182 600 175	Immer erneuern / Renew everytime	(61)		
				6283 600 498				
				6284 600 453	Fahrzeugproduktionsland: Japan / Vehicle Production Country: Japan	(45)		
2.0 D-4D	01.07-	1AD-FTV		3000 951 991	->03.2009		240	
				3000 950 925	03.2009 - 03.2011		250	21
				6283 600 343				



TOYOTA

COROLLA Schrägheck / Hatchback (E15) 05.07 -

1.8 VVTL-i (ZZE152)	05.07 -	2ZR-FE		3082 600 745	->12.2008		215
				3182 600 175	12.2008 - 04.2010		
				3151 899 001	->12.2008		(61)
				6283 600 497			

COROLLA / SPRINTER 10.87 - 05.95

1.6 4WD (AE95)	10.87-08.90			3000 853 301			225	21
1.8 GTi (AE102)	11.92-05.95			3000 771 001	Nur zusammen verbauen / Only install together	(96)	215	21

CROWN Station Wagon (_S1_) 09.80 - 09.83

2.8 (MS1K)	09.80-09.83	5M, 5M-E		3000 951 102 ▲	10.1980 - 07.1983 MS112		225	21
------------	-------------	----------	--	----------------	----------------------------	--	-----	----

CROWN Stufenheck / Saloon (_S1_) 04.80 - 03.85

2.0 (RS110)	10.80-07.83			1863 836 001				
2.0 (YS120)	08.83 -			3000 951 002 ▲			225	21
2.8 SI (MS112)	04.80-07.83	5M, 5M-E		3000 951 102 ▲			225	21
2.8 i Super Saloon (S12)	02.84-03.85	5M-GE		3082 313 942	MS122,123		240	
				1862 902 002 ▲	MS122,123		235	21
				1863 836 001	MS122,123			
2.2 D (LS110_)	04.80-07.83	L		3082 000 067	LS110		225	
				1878 077 541	LS110		225	21
				1863 836 001	LS110			

CRESSIDA Station Wagon (X6K, MX62) 09.80 - 10.85

2.0	02.81-03.85	21R		1878 077 541	->07.1984 RX60		225	21
				1863 836 001	->07.1984 RX60			
2.2 D	06.81-03.85	L		3082 000 067	->07.1984 LX60		225	
				1878 077 541	->12.1981 LX60		225	21
				1862 924 002	01.1982 - 07.1984 LX60		225	21
				1863 836 001	->07.1984 LX60			

CRESSIDA Stufenheck / Saloon (_X6_) 09.80 - 09.92

1.8 (TX62)	07.81-04.85			3082 270 031			203	
				1863 836 001				
2.0 (RX62), 66 kW	07.81-08.82			1863 836 001				
2.0 (RX60)	05.81-03.85	21R, 21R-C		1878 077 541	->07.1984		225	21
				1863 836 001	->07.1984			
2.0 GLI	11.82-12.84	1G-E		3000 951 002 ▲	->07.1984 GX60,61		225	21
2.0 (RX62), 110 kW	08.84-08.86			3000 951 002 ▲			225	21
2.8 i (MX73)	08.84-08.86			3082 313 942			240	
				1862 902 002 ▲			235	21
				1863 836 001				



TOYOTA

CRESSIDA Stufenheck / Saloon (_X6_) 09.80 - 09.92

2.2 D (LX60)	09.80-07.84	L		3082 000 067		225	
				1878 077 541	->12.1981	225	21
				1862 924 002	01.1982->	225	21
				1863 836 001			
2.4 TD (LX70,71)	08.84-08.86			3082 000 067		225	
				1878 077 541		225	21
				1863 836 001			

HIACE 10.67 -

2.2 4WD (YH56,66)	04.88-07.89			3082 313 942		240	
				3151 881 001			
2.2 4WD (YH56,66)	12.86-03.88			3082 313 942		240	
				1863 836 001			

HIACE I Kasten / Box (RH1_, LH3_, RH3_, RH2_, LH2_, LH1_) 02.77 - 03.83

2.0 (RH25-32)	07.77-03.83	18R		1863 836 001	06.1980 - 11.1982 RH22,25,32,42		
2.2 D (LH20-30)	01.79-03.83	L		3000 951 002 ▲⑤	01.1981->	225	21
				1863 836 001	06.1980->		

HIACE II Kasten / Box (LH5_, YH7_, LH7_, LH6_, YH6_, YH5_) 12.82 - 11.89

1.8	03.83-11.89	2Y		3000 951 002 ▲	->08.1986 YH50,60	225	21
				6283 600 101	->08.1986		
2.0	01.84-11.89	3Y		3151 875 001	08.1988-> YH51,61		
				6283 600 101	08.1987 - 08.1989		
2.2 D	03.83-11.89	L		3000 951 002 ▲	->01.1984 LH50,60,70	225	21
2.4 D	05.84-11.89	2L		3000 951 002 ▲	->07.1988 LH51,61,71	225	21
				3000 950 902	08.1988-> LH51,52	225	21

HIACE II Wagon (LH7_, LH5_, LH6_, YH7_, YH6_, YH5_) 11.82 - 11.89

1.8 (H5G)	03.83-11.89	2Y		3000 951 002 ▲	->08.1986 YH50,60	225	21
				6283 600 101	->08.1986		
2.0 (H5G)	01.85-08.89	3Y		3151 875 001	08.1988-> YH51,61		
				6283 600 101			
2.2 D (H5G)	03.83-11.89	L		3000 951 002 ▲	->01.1984 LH50,60,70	225	21
2.4 D (H5G)	08.84-08.89	2L		3000 951 002 ▲	->07.1988 LH51,61,71	225	21
				3000 950 902	08.1988 - 07.1989 LH51,61	225	21
2.4 D 4WD (H5F)	01.87-01.88	2L		3082 000 067	->07.1987 LH56,66	225	
				1862 924 002	LH56,66	225	21
				1863 836 001	LH56,66		

HIACE III Kasten / Box (YH7_, LH6_, LH7_, LH5_, YH5_, YH6_) 08.89 - 08.04

2.0	02.90-08.95	1RZ		3082 000 067	->08.1993 RZH102,112	225	
				3151 875 001	->08.1993 RZH102,112		
				6283 600 502	11.1994->		



TOYOTA

HIACE III Kasten / Box (YH7_, LH6_, LH7_, LH5_, YH5_, YH6_) 08.89 - 08.04

2.4	08.89-08.95	2RZ-E		3082 000 067	->08.1993 RZH103,113,115		225	
				3151 875 001	->08.1993 RZH103,113,115			
				6283 600 502	11.1994->			
2.4 4WD	08.89-08.95	2RZ-E		3000 604 001	RZH109,119		240	21
				6283 600 502	11.1994->			
2.4 D	02.90-08.95	2L		3082 000 067	->07.1991 LH102,112		225	
				1878 077 541	->07.1991 LH102,112		225	21
				3151 881 001	->07.1991 LH102,112			
				3000 950 902	08.1991-> LH102,112		225	21
2.8 D	08.89-08.00	3L		3000 951 726			240	21
				6283 600 499				
				6284 600 639				

HIACE III Wagon (LH1_, RZH1_) 08.89 - 08.04

2.0 (RZH102)	08.89-04.98	1RZ		3082 000 067	->08.1993 RZH102,112		225	
				3151 875 001	->08.1993 RZH102,112			
				6283 600 502	11.1994->			
2.4 (RZH103)	08.89-08.95	2RZ-E		3082 000 067	->08.1993 RZH103,113,115		225	
				3151 875 001	->08.1993 RZH103,113,115			
				6283 600 502	11.1994->			
2.4 4WD	08.89-08.95	2RZ-E		3000 604 001	RZH109,119		240	21
				6283 600 502	11.1994->			
2.4 D (LH102)	08.89-08.95	2L		3000 950 902	LH102,112		225	21
2.4 D	08.89-08.95	2L		3000 950 902	->07.1995 LH102,112		225	21

HIACE IV Bus (LH1_) 08.95 -

2.4 (RCH12_, RCH22_) 2.4 4WD (RCH18_)	08.95-04.98	2RZ-E		3000 604 001			240	21
	08.95-04.98			6283 600 501				
				6284 600 640				
2.7 (RCH13_, RCH23_)	04.98-11.01	3RZ-FE		3000 951 410			250	21
				6283 600 501				
				6284 600 640				
2.7 4WD (RCH19_)	04.98-08.06	3RZ-FE		3000 951 413			250	21
				3151 881 001				
				6283 600 501				
				6284 600 640				
2.7	11.01-08.06	3RZ-FE		3082 638 601			250	
				1878 991 401			250	21
				3151 875 001				
				6283 600 501				
				6284 600 640				



TOYOTA

HIACE IV Bus (LH1_) 08.95 -							
2.4 D, 55 kW	07.99-08.06	2L		3082 000 067	->11.1999		225
				3151 881 001			
				6283 600 501			
				6284 600 640			
2.4 D, 58 kW	08.95-08.06	2L		3000 950 902	->06.1999		225 21
				3082 000 067	->11.1999		225
				3151 881 001	->05.2006		
				6283 600 501			
2.4 TD (LXH12_, LXH22_)	08.95-08.06	2L-T		3000 950 613	->08.1997		240 21
				3082 639 901			240
				3151 907 001	->08.2001		
				6283 600 503	->08.2001		
2.4 TD 4WD (H18/28)	08.95-08.06	2L-T		3000 950 613	->08.1997		240 21
				3082 639 901	->07.1999		240
				3151 907 001			
				6283 600 501			
2.5 D-4D, 65 kW	11.01-08.06	2KD-FTV		3082 313 941			240
				3151 875 001	->08.2006		
				3151 600 589	08.2006->		
				6283 600 504	08.2006->		
2.5 D-4D, 75 kW	11.01-08.06	2KD-FTV		6284 600 640			
				3151 600 589			
				6283 600 504	08.2006->		
HIACE IV Kasten / Box (LXH1_, RZH1_, LH1_) 08.95 -							
2.4 (RCH12_, RCH22_) 2.4 4WD (RCH18_, RCH28_)	08.95-02.05 08.95-04.98	2RZ-E		3000 604 001			240 21
				6283 600 501			
				6284 600 640			
2.7 (RCH13_, RCH23_)	04.98-08.06	3RZ-FE		3000 951 410			250 21
				6283 600 501			
				6284 600 640			
2.7 4WD (RCH19_, RCH29_)	04.98-	3RZ-FE		3000 951 413			250 21
				6283 600 501			
				6284 600 640			
2.4 D 2.4 D (LXH12_, LXH22_)	09.95-08.01 08.95-08.06	2L		3082 000 067	->11.1999		225
				1878 077 541	->08.1997		225 21
				3151 881 001			
				6283 600 501			
2.4 TD (LXH12_, LXH22_) 2.4 TD 4WD (LXH18_, LXH28_)	08.95-08.06 08.95-08.06	2L-T		6284 600 640			
				3000 950 613			240 21
				6283 600 501			
	6284 600 640						



TOYOTA

HIACE IV Kasten / Box (LXH1_, RZH1_, LH1_) 08.95 -

2.5 D-4D, 65 kW	11.01-08.06	2KD-FTV		3082 313 941		240
				3151 600 589		
				6283 600 504	08.2006->	
				6284 600 640		
2.5 D-4D, 75 kW 2.5 D-4D 4WD	11.01-08.06 11.01-08.06	2KD-FTV		3151 600 589		
				6283 600 504	08.2006->	
				6284 600 640		

HILUX 08.97 -

2.4 TD (LN165,170)	08.97 -			3000 950 613		240	21
--------------------	---------	--	--	--------------	--	-----	----

HILUX II Pick-up (RN6_, RN5_, LN6_, YN6_, YN5_, LN5_) 08.83 - 07.05

1.8	08.83-07.88	2Y		3082 000 067		225	
				1878 077 541		225	21
				6283 600 101			
				6284 600 633			
1.8 (YN85_, YN90_)	08.88-07.94	2Y		1878 077 541		225	21
				3151 875 001			
				6283 600 101			
				6284 600 633	YN51,56		
				6284 600 635	YN80,85,90		
2.0, 65 kW	01.84-12.86	3Y		1863 836 001			
				6283 600 101			
				6284 600 633	->08.1985 YN52,57,60,65		
				6284 600 636	08.1985->		
2.0 4WD	08.85-07.88	3Y		1863 836 001			
				6283 600 101			
				6284 600 636	YN52,57,60,65		
2.0, 81 kW	08.97-07.05	1RZ-E		3082 313 942	RZN147 Länderausführung: Australien / Country Version: Australia	(70)	240
				3151 875 001			
				6284 600 637			
2.2 4WD (YN106_, YN110_)	01.87-12.89	4Y		3151 875 001			
				6283 600 101	06.1988->		
				6284 600 636	YN58,62,63,67		
				6284 600 634	YN87,92,106,110		
2.4 i 4WD, 84 kW	06.89-07.05	22R, 22RE		3000 951 431	->07.1992	225	21
				3000 951 435	08.1992->	240	21
				6283 600 101			
				6284 600 634	LHD RN130,135		
				6284 600 635	LHD RN105,106		
				6284 600 646	RHD RN105,106,110,130/35		
2.4 i 4WD, 103 kW	08.97-07.05	2RZ-FE		3000 604 001	RZN168,173	240	21
				6284 600 646	RN67		
				6284 600 637			



TOYOTA

HILUX II Pick-up (RN6_, RN5_, LN6_, YN6_, YN5_, LN5_) 08.83 - 07.05

2.7	08.01-07.04	3RZ-FE	3000 951 410		250	21
			3082 313 942	RZN144,RZN149,RZN154	240	
			6283 600 531			
			6284 600 637 ^{RHD}			
3.0 3.0 4WD (VZN130)	08.01-07.05 08.01-07.05	3VZ-E	3082 313 941		240	
			1878 071 041		240	21
			3151 881 001			
			6283 600 101			
3.4 3.4 4WD	08.01-07.05 08.01-07.05	5VZ-FE	3082 637 301		250	
			1878 991 402		250	21
			3151 997 601			
			6283 600 532			
			6284 600 638			
2.4 D (LN150, LN145)	07.98-01.02	2L	3151 881 001			
			6283 600 531			
			6284 600 637	LN140,145		
			6284 600 634	LN80,85,90		
2.4 D, 58 kW	03.95-07.05	2L	3000 951 726	->07.1997 LN110	240	21
			3000 950 902	08.1997-> LN145,150	225	21
			6283 600 531			
			6284 600 637 ^{RHD}	LN140,145		
			6284 600 634	LN80,85,90,105,108		
			6284 600 636	LN51,56,60,61,65		
2.4 D 4WD, 58 kW	01.94-07.05	2L	3082 313 941	LN110,LN108,LN,105	240	
			6283 600 531			
			6284 600 637 ^{RHD}	LN140,145		
			6284 600 634	LN80,85,90,105,108		
6284 600 636	LN51,56,60,61,65					
2.4 D 4WD, 55 kW	01.84-08.88	2L	3151 881 001			
			6283 600 531			
			6284 600 636			
2.4 D, 59 kW	01.92-07.05	2L	3000 950 902	->07.1997 LN90	225	21
			3000 951 726	->07.1997 LN110	240	21
			3000 950 902	LN85 für / for:Toyota	225	21
			6283 600 531			
			6284 600 637 ^{RHD}	LN140,145		
			6284 600 636	LN51,56,60,61,65		
6284 600 634	LN80,85,90,105,108					
2.4 D, 61 kW	08.88-07.05	2L	3000 950 902	->09.1991	225	21
			3082 313 941	LN110,LN108,LN,105	240	
			6283 600 531			
			6284 600 636	LN51,56,60,61,65		
			6284 600 634	LN80,85,90,105,108		
6284 600 637	LN140,145					



TOYOTA

HILUX II Pick-up (RN6_, RN5_, LN6_, YN6_, YN5_, LN5_) 08.83 - 07.05

2.4 D 4WD, 61 kW	08.88-07.05	2L		3082 313 941	LN110, LN108, LN, 105		240
				3151 881 001	->12.1991 LN105, 108		
				6283 600 531			
				6284 600 637	LN140, 145		
				6284 600 634	LN80, 85, 90, 105, 108		
2.4 TD 4WD	08.98-01.02	2L-T		3082 639 901	LN165, 170		240
				3151 907 001	LN165, 170		
				6283 600 533	LN130		
				6283 600 535	LN165, 170		
2.5 D-4D 2.5 D-4D 4WD	11.01-07.05 11.01-07.05	2KD-FTV		3082 313 941	KDN145, 150, 155		240
				3151 600 589	KDN165, 170		
				3151 875 001	KDN145, 150, 155		
				6283 600 536	KDN165, 170		
				6284 600 637 LHD	KDN145, 150, 170		
2.8 D 4WD (KDN170)	08.94-07.01	3L		3082 313 941	LN67		240
				3082 313 941	LN106, LN107, LN111 / LN130 Länderausführung: Argentinien / Country Version: Argentina	(69)	240
				6283 600 531			
				6284 600 634	->10.1994 LN81, 86, 106, 107, 111 / LN130, 135		
				6284 600 634	10.1994-> LN81, 86, 91, 106, 107 / LN111, 130, 135		
3.0 D	01.02-02.05	5L		3082 313 941	LN147, LN152, LN167 / LN172, LN192 Länderausführung: Australien / Country Version: Australia	(70)	240
				3151 907 001			
				6283 600 531			
				6284 600 634	LN200, 205		
				6284 600 637	LN147, 152, 167, 172		
3.0 D 4WD	01.02-07.05	5L		3082 313 941	LN147, LN152, LN167 / LN172, LN192 Länderausführung: Australien / Country Version: Australia	(70)	240
				3151 907 001			
				6284 600 637	LN147, 152, 167, 172		
				6284 600 634	LN200, 205		

HILUX III Pick-up (TGN1_, GGN2_, GGN1_, KUN2_, KUN1_) 02.05 -

2.0	08.05-	1AZ-FSE		3151 875 001			
				6284 600 701			
2.7 2.7 4WD 2.5 D-4D, 75 kW 2.5 D 4WD 2.5 D-4D 4WD, 106 kW 2.5 D-4D, 88 kW 2.5 D-4D 4WD, 88 kW 3.0 (KUN16) 3.0 4WD (KUN26) 3.0 D (KUN16) 3.0 D-4D 4WD	08.05- 08.05- 06.06- 08.05- 12.07- 12.07- 12.07- 08.05-09.06 08.05- 10.06- 12.07-	2TR-FE, 2KD-FTV, 1KD-FTV		6284 600 701			



TOYOTA

IQ (KPJ1_, NGJ1_, KGJ1_, NUJ1_) 11.08 -

1.0	01.09-	1KR-FE		3182 600 176	Immer erneuern / Renew everytime	(61)		
				6284 600 642 <small>LHD</small>				
1.33	01.09-	1NR-FE		3000 951 456	Immer erneuern / Renew everytime	(61)	200	21
				3182 600 176				
1.4 D-4D	01.09-	1ND-TV		3182 600 176	Immer erneuern / Renew everytime	(61)		

LAND CRUISER

3.4 TD (BJ71)	10.89-01.90			3082 781 001				275
				1862 739 001				
				1863 600 108				

LAND CRUISER (_J4_) 01.68 - 11.01

4.2 (FJ40_V, FJ43_, FJ45_V, FJ55_)	01.75-04.86	2F		3082 781 001	08.1980 - 11.1984 FJ40,45			275
				1863 856 001				

LAND CRUISER Pick-up (_J4_) 03.69 - 11.01

4.2 (FJ45_P)	01.75-04.86	2F		3082 781 001	08.1980 - 11.1984 FJ40,45			275
				1863 856 001				

LAND CRUISER (_J6_) 11.80 - 12.91

4.2 (FJ60_V)	10.81-01.88	2F		3082 781 001	->11.1984 FJ40,45,60			275	
				1863 856 001					->11.1984 FJ40,45,60
2.5 TD (BJ73) 4.0 Diesel (HJ60), 74 kW	10.85-08.87 01.82-12.85	2H		3082 781 001				275	
				1862 729 001					
				1863 856 001					
2.5 TD (BJ73)	09.87 -			3082 781 001				275	
				1862 729 001					
				1863 600 108					
3.4 TD (BJ71)	10.85-08.87			3082 781 001				275	
3.4 TD (BJ71)	09.87-09.89			3082 781 001				275	
				1862 739 001					
				1863 600 108					
4.0 Diesel (HJ60), 76 kW 4.0 Diesel (HJ60_V) 4.0 Turbo-D (HJ61_V)	01.85-12.87 10.81-01.88 10.85-12.89	2H, 12HT		3082 781 001				275	
				1862 729 001					
				1863 856 001					->09.1987
				1863 600 108					10.1987->

LAND CRUISER (PZJ7_, KZJ7_, HZJ7_, BJ7_, LJ7_, RJ7_) 03.84 -

2.4 (RJ70_, RJ73_), 77 kW	11.84-05.93	22R		3000 951 102 ▲	->06.1985			225	21	
				3082 000 067						
				1878 077 541						07.1985 - 10.1989
				1863 836 001						07.1985 - 07.1988
				3151 881 001						08.1988->
				6283 600 101						->08.1988



TOYOTA

LAND CRUISER (PZJ7_, KZJ7_, HZJ7_, BJ7_, LJ7_, RJ7_) 03.84 -

2.4 (RJ70_, RJ73_), 81 kW	11.84-05.93	22R		3000 951 102 ▲	->06.1985	225	21
				3082 000 067		225	
				1878 077 541	07.1985 - 10.1989	225	21
				1863 836 001	07.1985 - 07.1988		
				3151 881 001	08.1988->		
				6283 600 101			
2.4 (RJ70_V, RJ73_V)	12.88-12.96	22RE		3000 950 902	->10.1989	225	21
				3151 881 001	11.1989->		
				3082 000 067		225	
				6283 600 101	->10.1994		
2.4 D (LJ70_)	11.84-10.85	2L		3082 000 067		225	
				1878 077 541		225	21
				1863 836 001			
2.4 TD (LJ70_, LJ73_)	10.85-05.90	2L-T		3000 950 902	01.1990->	225	21
2.4 TD (LJ70)	01.90-05.93	2L-T		3000 950 902	->08.1992	225	21
				3082 000 067		225	
				1878 077 541		225	21
				3151 907 001	08.1992->		
3.0 TD (KZJ70_, KZJ73_, KZJ77_)	05.93-05.96	1KZ-T		3000 854 501		260	21
				6283 600 507			
3.4 D (BJ70_V, BJ73_)	11.84-12.96	3B		3082 781 001		275	
				1862 729 001	->02.1994	275	10
4.2 TD (HZJ7__V)	01.90-	1H-Z		3082 781 001		275	
				1862 739 001		275	21

LAND CRUISER Hardtop (_J7_) 07.90 - 05.96

2.4 TD (LJ77)	07.90-05.96	2L-T		3000 950 902	->08.1992	225	21
				3000 950 613	08.1992 - 05.1993	240	21
				3082 000 067	05.1993 - 04.1996	225	
				1878 077 541	05.1993 - 04.1996	225	21
				3151 907 001	08.1992 - 04.1996		
3.0 TD	05.93-05.96	1KZ-T		3000 854 501		260	21

LAND CRUISER 80 (_J8_) 01.90 - 02.98

4.0 (FJ80_)	01.90-08.92	3F-E		3082 781 001		275	
4.5 24V (FZJ80_)	08.92-12.97	1FZ-FE		3482 998 501	->Chass. 0150881	300	
				1878 993 001	->Chass. 0150881	300	14
				3151 997 802	->Chass. 0150881		
				3482 998 501	Chass. 7000000 - Chass. 7001840	300	
				1878 993 001	Chass. 7000000 - Chass. 7001840	300	14
				3151 997 802	Chass. 7000000 - Chass. 7001840		
4.2 D (HZJ80_)	01.90-12.97	1H-Z		3082 781 001		275	
				1862 739 001		275	21
				3151 997 902			
4.2 TD (HDJ80), 118 kW	10.92-12.97	1HD-T		3482 998 501	01.1995->	300	
				1878 993 001		300	14
				3151 997 902	Turbo / Turbo	(110)	



TOYOTA

LAND CRUISER 80 (_J8_) 01.90 - 02.98

4.2 TD (HDJ80), 123 kW	01.90-12.97	1HD-T		3482 998 501	01.1995->	300	
				1878 993 001	01.1995->	300	14
				3151 997 902	->08.1992		
				3151 997 902	Turbo / Turbo	(110)	
4.2 TD 24V (HDJ80_)	03.95-12.97	1HD-FT		3482 998 501		300	
				1878 993 001		300	14

LAND CRUISER 90 (_J9_) 04.95 -

3.4 i 24V (VZJ90_, VZJ95_)	04.96-	5VZ-FE		3082 637 301		250	
				1878 991 402		250	21
				3151 997 601			
3.0 TD (KZJ90_, KZJ95_)	04.96-	1KZ-TE		3000 854 501	->08.1998	260	21

LAND CRUISER 100 (UZJ100) 01.98 -

4.7 (UZJ100_)	01.98-	2UZ-FE		3482 998 501	->06.2001	300	
---------------	--------	--------	--	--------------	-----------	-----	--

LAND CRUISER (KDJ12_, GRJ12_) 09.02 -

2.7 (RZJ12)	09.02-08.04	3RZ-FE		3000 951 410		250	21
2.7 (TRJ12)	11.03-02.10	2TR-FE		3000 951 413		250	21
				6283 600 505	08.2004->		
				3000 951 444	⑤		275
3.0 D-4D (KDJ120, KDJ150, KDJ125)	09.02-02.10	1KZ-TE,		1878 600 936	⑤⑥	275	21
	01.03-02.10	1KD-FTV		1878 600 936		275	21
3.0 D-4D (KDJ120, KDJ125), 122 kW	08.04-02.10	1KD-FTV		1878 600 936		275	21
	09.02-						
3.0 D-4D (KDJ120, KDJ125), 127 kW							

LAND CRUISER 150 (KDJ15_, GRJ15_) 08.09 -

2.7	01.10-	2TR-FE		3082 638 601	⑤	250	
				3151 881 001	⑤		
				6283 600 505	⑤	->01.2011	
3.0 D-4D, 127 kW	03.10-	1KD-FTV		1878 600 936	⑥	275	21
3.0 D-4D, 140 kW	01.10-						

LITEACE Bus (CM30_G, KM30_G) 10.85 - 01.92

1.5 (KM30LG), 51 kW	10.85-08.89	5K		3000 282 001	▲	->07.1988	200	21
				3082 270 031		08.1988->	203	
				3151 875 001		08.1988->		
1.5 (KM30LG), 52 kW	07.89-01.92	5K		3082 270 031			203	
				3151 875 001				
2.0 D (CM30LG)	08.88-01.92	2C		3151 875 001				

LITEACE Kasten / Box (CM3_V, KM3_V) 01.83 - 12.92

1.5 (KM31_V, KM36_V)	05.86-09.91	5K		3000 282 001	▲	->07.1988	200	21
				3082 270 031			203	
				3151 875 001		08.1988->		
1.8 D (CM35_V)	10.85-08.88	1C		1863 836 001		01.1988->		
2.0 D (CM36_V)	08.88-01.92	2C		3151 875 001				



TOYOTA

LITEACE Bus (_R2_LG) 01.92 - 01.98

1.5 (KR21LG)	01.92-01.95	5K		3082 270 031		203
				3151 875 001		
2.2 (YR22LG)	01.92-01.95	4Y-EC		3082 000 067		225
				3151 875 001		
2.0 D (CR21LG)	01.92-05.94	2C		3151 875 001		

LITEACE Kasten / Box (_R2_V) 01.92 - 01.95

1.5 (KR27_V)	01.92-01.95	5K		3082 270 031		203
				3151 875 001		
2.2 (YR29LV)	01.92-01.95	4Y-EC		3082 000 067		225
				3151 875 001		
2.0 D (CR27_V)	01.92-05.94	2C		3151 875 001		

MODELL F

2.2 4WD (YR31)	08.86-07.88			3082 000 067		225
				1878 077 541		225 21
				1863 836 001		
2.2 4WD (YR31)	08.88-01.90			3082 000 067		225
				1878 077 541		225 21
				3151 875 001		

MODELL F Bus (_R2_, 31) 11.82 - 10.90

1.8 De Luxe (YR20)	11.82-08.84	2Y-C, 2Y		6283 600 101		
2.0 Super (YR21)	08.84-08.88	3Y, 3Y-C		3000 951 002 ▲	->02.1987	225 21
				6283 600 101	08.1985->	
2.0 (YR21_G)	08.88-01.90	3Y		1878 077 541		225 21
				3151 875 001		
				6283 600 101		
2.2 (YR22LG, YR31LG)	08.87-01.90	4Y-EC		3000 951 102 ▲	->07.1988	225 21
				3082 000 067	08.1988->	225
				1878 077 541	08.1988->	225 21
				3151 875 001	08.1988->	

MR 2 I (AW1_) 11.84 - 06.90

1.6 16V (AW11), 85 kW 1.6 16V (AW11), 91 kW	11.84-06.90	4A-GEL, 4A-GELC		3000 446 001	->05.1985	200 21
				3082 727 001	06.1985 - 11.1989	215
	11.84-06.90			1878 600 861	06.1985 - 11.1989	210 21
				3151 851 001		

MR 2 II (SW2_) 12.89 - 05.00

2.0	12.89-08.92	3S-FE		3000 950 803	->06.1990	225 20
				3000 950 003	06.1990->	225 20
2.0 16V (SW20)	12.89-05.00	3S-GE		3000 950 803 ⑤	->05.1990	225 20
				3000 950 003 ⑤	06.1990->	225 20
2.0 16V, 129 kW	12.89-05.00					

MR 2 III (ZZW3_) 10.99 - 06.07

1.8 16V VT-i (ZZW30)	10.99-06.07	1ZZ-FE		1878 600 861		210 21
----------------------	-------------	--------	--	--------------	--	--------



TOYOTA

PASEO Coupe (EL54)		08.95 - 12.99					
1.5 16V	08.95-07.99	5E-FE	3000 446 001			200	21

PICNIC (_XM10)		05.96 - 12.01					
2.0	01.01-12.01	3S-FE	3082 000 067			225	
			3151 900 001				
2.0 16V (SXM10_)	05.96-12.01	3S-FE	3000 950 003	09.1996->		225	20
2.2 D (CMX10_)	08.97-12.01	3C-TE	3000 951 744			225	20

PREVIA (TCR2_, TCR1_)		05.90 - 08.00					
2.4	05.90-08.00	2TZ-FE	3000 604 001	->12.1999		240	21
2.4 4WD	05.90-08.00						

PREVIA (MCR3_, ACR3_, CLR3_)		02.00 - 01.06					
2.4	08.00-01.06	2AZ-FE	3151 600 509				
2.0 D-4D	03.01-01.06	1CD-FTV	3000 954 060	CLR30		240	21

PUBLICA							
1.0 (KP30,36,V)	05.70-04.74		1861 812 002			180	19
1.2 (KP31)	05.70-04.74						

RAV 4 I (SXA1_)		01.94 - 09.00					
2.0 4WD	06.94-06.00	3S-FE	3000 836 501	200005		240	21
			3082 638 901			240	
			3151 600 509				
			6283 600 160	->09.1996			
			6283 600 344	09.1996->			
			6284 600 456	09.1996->	LHD		
			6284 600 454		RHD		

RAV 4 II (CLA2_, XA2_, ZCA2_, ACA2_)		06.00 - 11.05						
1.8 VVTi	08.00-11.05	1ZZ-FE	3000 771 001	->06.2005	Nur zusammen verbauen / Only install together	(96)	215	21
			1878 600 861	->11.2005			210	21
			3151 899 001					
			6283 600 165					
			6284 600 173					
2.0 VVTi 4WD	06.00-11.05	1AZ-FE	3000 951 412			240	21	
			6283 600 161					
			6284 600 173					
2.4 VVTi 4WD	08.03-11.05	2AZ-FE	3082 600 724			240		
			1878 071 041			240	21	
			3151 600 509					
			6283 600 161					
			6284 600 173					



TOYOTA

RAV 4 II (CLA2_, XA2_, ZCA2_, ACA2_) 06.00 - 11.05

2.0 D-4D 4WD	09.01 - 11.05	1CD-FTV		2290 601 039	ZMS Modul LUK-Version / LUK-version enthält Schwungradbefestigungsschrauben / includes bolt for flywheel mounting Beinhaltet ZMS, Kupplungsdruckplatte, Kupplungsscheibe und Ausrücker / Contains twin- mass flywheel, clutch cover assembly, clutch disc and releaser	(68) (155) (25)	230	21	
					3000 951 181	nur in Verbindung mit / only in connection with:2294 501 174 LUK-Version / LUK-version	(239) (68)	225	21
					3000 954 057	für Schwungradhersteller / for flywheel manufacturer:AISIN	(199)	230	21
					2294 601 001			230	
					6283 600 164	06.2004 - 11.2005			
					6284 600 172	->11.2005			

RAV 4 III (ACA3_, ACE_, ALA3_, GSA3_, ZSA3_) 11.05 -

2.0 VVT-i 2.0 VVT-i 4WD, 109 kW 2.0 4WD 2.0	03.09 - 03.09 - 12.08 - 12.08 -	3ZR-FAE		6284 600 641 LHD					
2.0 VVT-i 4WD, 112 kW	03.06 -	1AZ-FE		3082 600 724			240		
					3151 600 509	->08.2006			
					3151 600 583	08.2006->			
					6283 600 161				
2.4 VVTi 2.4 VVTi 4WD	11.05 - 11.05 -	2AZ-FE		3082 600 724			240		
					3151 600 583				
					6283 600 344				
					6284 600 641 LHD				
2.2 D-4D 4WD, 100 kW 2.2 D-CAT 4WD	03.06 - 03.06 -	2AD-FHV, 2AD-FTV		3000 951 966	->12.2008 für / for:DCRL Motor/engine	(157)	240	21	
					3000 951 966	12.2008->		240	21
					3000 950 720			240	21
					2294 501 191			250	
					6283 600 164				
					6284 600 459 LHD	->05.2007			
2.2 D-4D 4WD, 110 kW 2.2 D-4D	12.08 - 12.08 -	2AD-FHV, 2AD-FTV		3000 951 966			240	21	
					3000 950 720			240	21
					2294 501 191			250	
					6283 600 164				
					6284 600 459 LHD	->05.2007			
					6284 600 641 LHD	05.2007->			

RAV 4 IV (ZSA4_, ALA4_) 12.12 -

2.0 VVT-i 2.0 VVT-i 4WD, 107 kW 2.0 VVT-i 4WD, 111 kW 2.5 VVT-i 4WD	12.12 - 12.12 - 12.12 - 12.12 -	3ZR-FAE, 2AR-FE, 3ZR-FE		6284 600 641 LHD				
2.0 D4-D 2.0 D4-D 4WD	12.12 - 11.13 -	1AD-FTV		3151 600 581				
					6283 600 343			
					6284 600 641 LHD			



TOYOTA

RAV 4 IV (ZSA4_, ALA4_) 12.12 -

2.2 D4-D 4WD	12.12-	2AD-FHV, 2AD-FTV		2294 501 191		250
				3151 600 581		
				6283 600 343		
				6284 600 641	LHD	

STARLET (KP4/5_)

1.2 (KP42/7)	04.73-04.74			1862 940 002		180	21	
				1861 812 002	Schaltgetriebe 4 Gang / Manual Transmission, 4-speed	(100)	180	19
				1863 805 001				
1.2 (KP42/7)	05.74-06.76			1862 940 002		180	21	
				1863 805 001				
1.2 (KP51)	05.74-06.76			3082 826 001		180		
				1862 940 002		180	21	
				1863 805 001				

STARLET (_P7_) 10.84 - 12.89

1.0 (EP70L)	10.84-12.89	2E-LC, 1E-L		3000 275 001		180	21
1.3 (EP71L)	10.84-12.89						
1.5 D (NP70L)	12.86-12.89	1N		3000 446 001		200	21

STARLET (_P8_) 12.89 - 03.96

1.0 (EP80_)	12.89-12.92	1E, 2E-E, 2E		3000 275 001		180	21
1.3 12V (EP81_)	12.89-12.92						
1.3 12V (EP81) KAT	12.89-03.96						
1.5 D (NP80_)	12.89-03.96	1N		3000 446 001		200	21

STARLET (EP91) 04.96 - 10.99

1.3	04.96-03.99	4E-FE		3000 446 001		200	21
-----	-------------	-------	--	--------------	--	-----	----

SUPRA

2.8 (MA61)	08.83-12.85			3000 951 102 ▲	Länderausführung: Schweden / Country Version: Sweden Länderausführung: Schweiz / Country Version: Switzerland	(77)	225	21
						(78)		

SUPRA (JZA70_, GA70_, MA70) 01.86 - 05.93

3.0 24V	01.86-08.88	7M-GE		1862 902 002 ▲		235	21
				1863 836 001	->07.1988		
3.0 Turbo, 173 kW	09.87-04.93	7M-GTE		1862 615 001		240	21
3.0 Turbo, 175 kW	08.88-05.93						

TERCEL (AL2_) 10.82 - 01.88

1.5 (AL21)	09.82-08.84	3A, 3A-C		3000 524 002 ▲		195	21
1.5 4WD (AL25)	05.86-01.88						
1.5 4WD	10.82-01.88						

TERCEL (_L1_, _L2_) 03.79 - 01.88

1.3 (AL20, AL11)	03.79-01.88	2A		3000 524 002 ▲	04.1982 - 08.1984	195	21
				1862 916 002 ▲	->04.1982	190	21
				1863 836 001	->04.1982		
1.45 (AL21)	08.83-05.85	3A-C		3000 524 002 ▲		195	21



TOYOTA

URBAN CRUISER (NSP1_, NLP1_, ZSP1_, NCP11_) 07.07 -

1.33, 73 kW 1.33, 74 kW	04.10- 04.09-	1NR-FE		3000 951 456		200	21	
				3182 600 175	Immer erneuern / Renew everytime	(61)		
				6284 600 455				
				6284 600 457				
1.4 D-4D	04.09-	1ND-TV		3000 990 333		225	21	
				3182 600 175	Immer erneuern / Renew everytime	(61)		
				6284 600 455				
				6284 600 457				
1.4 D-4D 4WD	04.09-	1ND-TV		3000 950 735		230	21	
				3182 600 175	Immer erneuern / Renew everytime	(61)		
				6284 600 455				
				6284 600 457				

VERSO (_AUR2_, _ZGR2_) 04.09 -

1.6	04.09-	1ZR-FAE		3000 951 389	->10.2012	215	21	
				3000 950 640	10.2012->	215	21	
				3182 600 175	Immer erneuern / Renew everytime	(61)		
1.8	04.09-	2ZR-FAE		3000 950 640		215	21	
				3182 600 175	Immer erneuern / Renew everytime	(61)		
				6284 600 675				
2.0 D-4D, 91 kW 2.0 D-4D, 93 kW	11.12- 04.09-	1AD-FTV		3000 950 925		250	21	
				2294 501 191	nicht für OE-Nummer / not for OE number:13450-0R030 nur als Ersatz für angegebene OE-Nr. / only for the listed OE-Numbers	(234) (238)	250	
				6283 600 343				
				6284 600 676				
2.2 D-4D 2.2 D-CAT	04.09- 04.09-	2AD-FHV		3000 950 925	->12.2010	250	21	
				6283 600 343				
				6284 600 676				

VERSO S (NLP12_, NCP12_, NSP12_) 11.10 -

1.33, 70 kW 1.33, 73 kW	11.10- 11.10-	1NR-FE		3000 951 456		200	21	
				3182 600 175	Immer erneuern / Renew everytime	(61)		
				6284 600 455				
				6284 600 457				
1.4 D4-D	11.10-	1ND-TV		3000 990 333		225	21	
				3182 600 175	Immer erneuern / Renew everytime	(61)		
				3182 600 175	Schaltgetriebe sequentiell / Sequential Manual Transmission	(104)		
				6284 600 455	Immer erneuern / Renew everytime	(61)		

YARIS (SCP1_, NLP1_, NCP1_) 01.99 - 12.05

1.0 16V, 50 kW	04.99-09.05	1SZ-FE		3000 858 401	Fahrzeugproduktionsland: Japan / Vehicle Production Country: Japan	(45)	190	19
				1878 984 101	Getr. / GBox: Free Tronic Fahrzeugproduktionsland: Japan / Vehicle Production Country: Japan	(45)	190	19
1.0 16V, 48 kW	03.03-09.05	1SZ-FE		3000 858 401	Fahrzeugproduktionsland: Frankreich / Vehicle Production Country: France	(42)	190	19
1.3 16V	11.99-09.05	2NZ-FE		3000 843 401	Fahrzeugproduktionsland: Japan / Vehicle Production Country: Japan	(45)	200	21
				6283 600 342	Fahrzeugproduktionsland: Japan / Vehicle Production Country: Japan	(45)		
				6284 600 460	Fahrzeugproduktionsland: Japan / Vehicle Production Country: Japan	(45)		
1.3	04.02-09.05	2SZ-FE		3000 951 436	Fahrzeugproduktionsland: Frankreich / Vehicle Production Country: France	(42)	200	21



TOYOTA

YARIS (SCP1_, NLP1_, NCP1_) 01.99 - 12.05

1.5 VVT-i TS 1.5 TS	04.01-09.05 01.03-09.05	1NZ-FE		3000 771 001	->05.2004 Fahrzeugproduktionsland: Japan / Vehicle Production Country: Japan Nur zusammen verbauen / Only install together	(45)	215	21
				1878 600 861	Fahrzeugproduktionsland: Japan / Vehicle Production Country: Japan	(45)	210	21
				3151 899 001	Fahrzeugproduktionsland: Japan / Vehicle Production Country: Japan	(45)		
				6283 600 342	Fahrzeugproduktionsland: Japan / Vehicle Production Country: Japan	(45)		
				6284 600 460	Fahrzeugproduktionsland: Japan / Vehicle Production Country: Japan	(45)		
1.4 D-4D	12.01-09.05	1ND-TV		3000 954 063	Fahrzeugproduktionsland: Japan / Vehicle Production Country: Japan Fahrzeugproduktionsland: Frankreich / Vehicle Production Country: France	(45) (42)	215	21
				6284 600 460	Fahrzeugproduktionsland: Japan / Vehicle Production Country: Japan	(45)		

YARIS VERSO (_NLP2_, _NCP2_) 08.99 - 09.05

1.3 (NCP22), 63 kW 1.3 (NCP22), 62 kW 1.5 (NCP21), 77 kW 1.5 (NCP21), 78 kW	08.99-09.05 08.99-09.05 05.03-09.05 03.00-09.05	2NZ-FE, 1NZ-FE		3000 771 001	->06.2004 Nur zusammen verbauen / Only install together	(96)	215	21
				1878 600 861			210	21
				3151 899 001				
				6283 600 342				
				6284 600 460				
1.4 D-4D (NLP22)	12.01-09.05	1ND-TV		3000 954 063			215	21
				6284 600 460				

YARIS (SCP9_, NSP9_, KSP9_, NCP9_, ZSP9_) 08.05 -

1.0 VVT-i 1.0 GPL	08.05- 01.06-	1KR-FE		3000 951 992			190	19
				3000 951 960	für / for:ECO Modell Paket	(157)	200	19
				6283 600 534				
				6284 600 677	Fahrzeugproduktionsland: Japan / Vehicle Production Country: Japan Fahrzeugproduktionsland: Frankreich / Vehicle Production Country: France	(45) (42)		
1.3 VVT-i, 64 kW	08.05-	2SZ-FE		3000 951 960			200	19
				6283 600 534	Schaltgetriebe sequentiell / Sequential Manual Transmission	(104)		
				6284 600 678				
1.3 VVT-i, 63 kW	11.05-	2NZ-FE		3082 270 031	->07.2006		203	
				1878 005 789			200	21
				3151 899 001				
				6284 600 455	->10.2010 nicht für Länderausführung: China / not for country- spec. model: China	(228)		
				6284 600 457	->10.2010 nicht für Länderausführung: China / not for country- spec. model: China	(228)		
				6284 600 677	11.2010-> nicht für Länderausführung: China / not for country- spec. model: China	(228)		
1.3 4WD	08.07-	2NZ-FE		1878 005 789	->12.2008		200	21
				3151 899 001				
				6284 600 455	->10.2010 nicht für Länderausführung: China / not for country- spec. model: China	(228)		
				6284 600 457	->10.2010 nicht für Länderausführung: China / not for country- spec. model: China	(228)		
				6284 600 677	11.2010-> nicht für Länderausführung: China / not for country- spec. model: China	(228)		



TOYOTA

YARIS (SCP9_, NSP9_, KSP9_, NCP9_, ZSP9_) 08.05 -

1.33 VVT-i, 73 kW 1.33 VVT-i, 74 kW	07.10- 03.09-	1NR-FE		3000 951 456			200	21
				3182 600 175	Immer erneuern / Renew everytime	(61)		
				3182 600 175	Schaltgetriebe sequentiell / Sequential Manual Transmission	(104)		
				6284 600 678	Immer erneuern / Renew everytime	(61)		
1.5 (NCP91)	11.05-	1NZ-FE		1878 600 940				
				3151 899 001				
				6283 600 506				
				6284 600 455	->10.2010 nicht für Fahrzeugproduktionsland: Asien / not for vehicle production country: Asia	(218)		
				6284 600 457	->10.2010 nicht für Fahrzeugproduktionsland: Asien / not for vehicle production country: Asia	(218)		
				6284 600 457	->12.2006 Fahrzeugproduktionsland: Asien / Vehicle Production Country: Asia	(38)		
1.8 VVTi	01.07-	2ZR-FE		3082 600 745	->08.2008		215	
				3151 899 001				
				6284 600 455				
				6284 600 457				
1.4 D-4D	08.05-	1ND-TV		3000 990 333			225	21
				3000 951 433			210	21
				3182 600 175	Immer erneuern / Renew everytime	(61)		
				3182 600 175	Schaltgetriebe sequentiell / Sequential Manual Transmission 6-Gang / 6 Speed	(104) (2)		
				6284 600 679	Immer erneuern / Renew everytime	(61)		

YARIS (NHP13_, NSP13_, NCP13_, KSP13_, NLP13_) 12.10 -

1.0	09.11-	1KR-FE		3000 951 967			190	19
				6283 600 534				
				6284 600 677	nicht für Fahrzeugproduktionsland: Frankreich / not for vehicle production country: France	(221)		
1.3 VVT-i	12.10-	2NZ-FE		3151 899 001				
				6284 600 677	->07.2014			
1.3, 70 kW 1.3 4WD 1.3, 73 kW	09.11- 12.10- 09.11-	1NR-FKE, 1NR-FE		3000 951 456			200	21
				3182 600 175	Immer erneuern / Renew everytime	(61)		
				6284 600 455	nicht für Fahrzeugproduktionsland: Frankreich / not for vehicle production country: France	(221)		
				6284 600 457	nicht für Fahrzeugproduktionsland: Frankreich / not for vehicle production country: France	(221)		
1.5, 76 kW 1.5, 79 kW 1.5, 80 kW	12.10- 09.11- 12.10-	1NZ-FE		1878 600 925			210	
				3151 899 001				
				6283 600 506				
				6284 600 677	->07.2014			
1.4 D-4D	09.11-	1ND-TV		3182 600 175	Immer erneuern / Renew everytime	(61)		
				3182 600 175	Schaltgetriebe sequentiell / Sequential Manual Transmission 6-Gang / 6 Speed	(104) (2)		
					Immer erneuern / Renew everytime	(61)		



VAUXHALL

ADAM 10.12 -

1.2	10.12-	A12XEL,		3000 990 018		200	14
1.4, 64 kW	10.12-	A14XEL,		6284 605 017 LHD	->Chass. E6999999		
1.4, 74 kW	10.12-	A14XER					
1.4 LPG	07.13-						

AGILA Mk I (A) 02.00 - 03.08

1.0 12V, 43 kW	09.00-08.05	Z10XE,		3000 840 601		190	18
1.0 12V, 44 kW	02.00-11.06	Z10XEP		3074 600 280 LHD	Länge [mm] / Length [mm]:690 mit manueller Nachstellung / with manual adjustment	(82) (212)	
1.2 16V	09.00-03.08	Z12XE		3000 840 601		190	18
				3074 600 280 LHD	->Chass. 4G064595 Länge [mm] / Length [mm]:690 mit manueller Nachstellung / with manual adjustment	(82) (212)	
				3074 600 289 LHD	Chass. 4G064596-> mit manueller Nachstellung / with manual adjustment	(212)	
1.2 16V Twinport	07.04-11.06	Z12XEP		3000 951 037	->Mot. 19FN7335 Kupplung nur mit Montagering aus- und einbauen / Remove and install clutch only with assembly ring	(66)	200 14
				3000 174 006	Mot. 19FN7336-> Kupplung nur mit Montagering aus- und einbauen / Remove and install clutch only with assembly ring	(66)	200 14
				3074 600 131 LHD	Länge [mm] / Length [mm]:995 Hüllenlänge [mm] / Sleeve Length [mm]:655 mit manueller Nachstellung / with manual adjustment	(82) (60) (212)	

AGILA Mk II (B) 01.08 -

1.0 12V	01.08-	K10B		3000 951 446		190	18
1.2 i 16V, 63 kW	01.08-	K12B		3000 951 459		190	18
1.2 i 16V, 69 kW	01.08-						
1.3 CDTi	01.08-	Z13DTJ, D13A		3000 951 971		220	20
				3182 600 174	Immer erneuern / Renew everytime	(61)	

ANTARA (J26, H26) 08.06 -

2.4 FWD	08.06-	Z24XED		3000 951 383		240	23
2.4, 103 kW	08.06-			3182 654 156	Immer erneuern / Renew everytime ohne PTL (Peak Torque Limiter / Spitzenmomentbegrenzer) / without PTL (Peak Torque Limiter)	(61) (248)	
2.4, 123 kW	12.10-	A24XE, A24XF		2294 001 589	enthält Schwungradbefestigungsschrauben / includes bolt for flywheel mounting	(155)	240
2.4, 126 kW	11.10-	A24XE		3182 600 221	Immer erneuern / Renew everytime	(61)	
3.2 V6	11.06-	Z32SED,		3182 600 158	Immer erneuern / Renew everytime mit PTL (Peak Torque Limiter / Spitzenmomentbegrenzer) / with PTL (Peak Torque Limiter)	(61) (208)	
2.0 CDTi FWD	08.06-	10HM, Z20DMH					
2.0 CDTi	08.06-	Z20DM,		3000 950 628		240	23
2.0 CDTi	08.06-	Z20DMH		3182 600 158	Immer erneuern / Renew everytime mit PTL (Peak Torque Limiter / Spitzenmomentbegrenzer) / with PTL (Peak Torque Limiter)	(61) (208)	
2.2 CDTi, 120 kW	12.10-	A22DM,		3000 951 477		250	23
2.2 CDTi FWD	12.10-	A22DMH					
2.2 CDTi, 135 kW	12.10-			3182 600 130	Immer erneuern / Renew everytime	(61)	

ARENA 01.97 - 08.01

1.9 D	03.98-08.01	F8Q		3000 951 526	Getr. / GBox: JB1	200	26
		F8Q600, F8Q606		1863 869 009	Kugellager / Ball Bearing	(65)	40
2.5 D	03.98-08.01	S8U		3000 855 301		215	21

ASTRA 09.79 - 08.86

1.2 S	02.82-08.84	13S, 12S		3000 099 001	Kupplung nur mit Montagering aus- und einbauen / Remove and install clutch only with assembly ring	(66)	190 14
1.3 S	09.79-08.84						
1.6 S	09.81-08.86	16S		3000 380 001	Bei Geräuschproblemen / In case of noise problems Kupplung nur mit Montagering aus- und einbauen / Remove and install clutch only with assembly ring	(16) (66)	200 24



VAUXHALL

ASTRA		09.79 - 08.86					
1.6 D	03.82-08.86	16D		3000 078 001 #	Kupplung nur mit Montagering aus- und einbauen / Remove and install clutch only with assembly ring	(66)	215 24

ASTRA Mk II		09.84 - 12.91					
1.2	09.84-08.91	OHC		3000 099 001	->Mot. 1131436 Kupplung nur mit Montagering aus- und einbauen / Remove and install clutch only with assembly ring	(66)	190 14
				3000 311 002	Mot. 1131437-> Kupplung nur mit Montagering aus- und einbauen / Remove and install clutch only with assembly ring	(66)	190 14
		OHV		3000 099 001	->Mot. 1131436 ->Mot. 19505999 Kupplung nur mit Montagering aus- und einbauen / Remove and install clutch only with assembly ring	(66)	190 14
				3000 311 002	Mot. 1131437-> Mot. 19506000-> Kupplung nur mit Montagering aus- und einbauen / Remove and install clutch only with assembly ring	(66)	190 14
		12S		3074 003 312 LHD	Länge [mm] / Length [mm]:815 Hüllennlänge [mm] / Sleeve Length [mm]:485	(82) (60)	
1.3	09.84-08.91	13S		3000 099 001	->Mot. 1696057 ->Mot. 19569999 Kupplung nur mit Montagering aus- und einbauen / Remove and install clutch only with assembly ring	(66)	190 14
				3000 311 002	Mot. 1696058-> Mot. 19570000-> Kupplung nur mit Montagering aus- und einbauen / Remove and install clutch only with assembly ring	(66)	190 14
				3074 003 312 LHD	Länge [mm] / Length [mm]:815 Hüllennlänge [mm] / Sleeve Length [mm]:485	(82) (60)	
1.4 i 1.4 S	01.90-08.91 01.90-08.91	C14NZ, 14NV		3000 311 002	Kupplung nur mit Montagering aus- und einbauen / Remove and install clutch only with assembly ring	(66)	190 14
				3074 003 312 LHD	Länge [mm] / Length [mm]:815 Hüllennlänge [mm] / Sleeve Length [mm]:485	(82) (60)	
1.6	09.84-08.91	16SV		3000 174 001	Kupplung nur mit Montagering aus- und einbauen / Remove and install clutch only with assembly ring	(66)	200 14
				3074 003 312 LHD	Länge [mm] / Length [mm]:815 Hüllennlänge [mm] / Sleeve Length [mm]:485	(82) (60)	
1.6 S	09.84-08.86	16SH		3000 380 001	Bei Geräuschproblemen / In case of noise problems Kupplung nur mit Montagering aus- und einbauen / Remove and install clutch only with assembly ring	(16) (66)	200 24
				3074 003 312 LHD	Länge [mm] / Length [mm]:815 Hüllennlänge [mm] / Sleeve Length [mm]:485	(82) (60)	
1.8 GTE	09.84-08.91	18E, 18SE		3000 176 001	Mot. 14348331-> Kupplung nur mit Montagering aus- und einbauen / Remove and install clutch only with assembly ring	(66)	215 24
				3074 003 312 LHD	10.1985-> Länge [mm] / Length [mm]:815 Hüllennlänge [mm] / Sleeve Length [mm]:485	(82) (60)	
2.0 GTE	09.86-08.91	20SEH		3000 176 002 ▲	Getr. / GBox: F13 Kupplung nur mit Montagering aus- und einbauen / Remove and install clutch only with assembly ring	(66)	215 24
				3000 176 001	Getr. / GBox: F16 Kupplung nur mit Montagering aus- und einbauen / Remove and install clutch only with assembly ring	(66)	215 24
				3074 003 312 LHD	03.1987-> Länge [mm] / Length [mm]:815 Hüllennlänge [mm] / Sleeve Length [mm]:485	(82) (60)	
2.0 GTE 16V	05.88-08.91	20XE		3000 312 001	Kupplung nur mit Montagering aus- und einbauen / Remove and install clutch only with assembly ring	(66)	228 24
				3074 003 312 LHD	Länge [mm] / Length [mm]:815 Hüllennlänge [mm] / Sleeve Length [mm]:485	(82) (60)	
1.5 DT, 49 kW, Stufenheck 1.5 DT, 53 kW	01.88-08.90 01.87-08.89	15DT(T4EC1), 15DT		3000 437 001 ▲			200 24
				3074 003 312 LHD	Länge [mm] / Length [mm]:815 Hüllennlänge [mm] / Sleeve Length [mm]:485	(82) (60)	
1.5 DT, 49 kW, Kombi	01.88-08.91	15DT(T4EC1), 15DT		3000 437 001 ▲			200 24
				3074 003 312 LHD	Länge [mm] / Length [mm]:815 Hüllennlänge [mm] / Sleeve Length [mm]:485	(82) (60)	



VAUXHALL

ASTRA Mk II 09.84 - 12.91

1.6 D	09.84-12.89	16DA		3000 078 001 #	->Mot. 14310804 Kupplung nur mit Montagering aus- und einbauen / Remove and install clutch only with assembly ring	(66)	215	24
				3000 215 001	Mot. 14310805 - Mot. 14478630 Getr. / GBox: F16 Kupplung nur mit Montagering aus- und einbauen / Remove and install clutch only with assembly ring	(66)	200	24
				3000 174 004	Getr. / GBox: F13 Kupplung nur mit Montagering aus- und einbauen / Remove and install clutch only with assembly ring	(66)	200	14
				3074 003 312 LHD	Länge [mm] / Length [mm]:815 Hüllenlänge [mm] / Sleeve Length [mm]:485	(82) (60)		
1.7 D	01.89-08.91	17DR		3000 174 004	Getr. / GBox: F13 Kupplung nur mit Montagering aus- und einbauen / Remove and install clutch only with assembly ring	(66)	200	14
				3000 215 001	Getr. / GBox: F16 Kupplung nur mit Montagering aus- und einbauen / Remove and install clutch only with assembly ring	(66)	200	24
				3074 003 312 LHD	Länge [mm] / Length [mm]:815 Hüllenlänge [mm] / Sleeve Length [mm]:485	(82) (60)		

ASTRA Mk II Convertible 01.87 - 08.93

1.6 i, 55 kW 1.6 i KAT 1.6 i, 60 kW	01.91-08.93 10.87-02.93 01.87-12.91	C16NZ, C16LZ, E16NZ, 16SV		3000 174 001	Kupplung nur mit Montagering aus- und einbauen / Remove and install clutch only with assembly ring	(66)	200	14	
					3074 003 312 LHD	Länge [mm] / Length [mm]:815 Hüllenlänge [mm] / Sleeve Length [mm]:485	(82) (60)		
2.0 i 2.0 i KAT	01.87-12.91 01.91-08.93	C20NE, 20NE		3000 176 002 ▲	Getr. / GBox: F13 Kupplung nur mit Montagering aus- und einbauen / Remove and install clutch only with assembly ring	(66)	215	24	
					3000 176 001	Getr. / GBox: F16 Kupplung nur mit Montagering aus- und einbauen / Remove and install clutch only with assembly ring	(66)	215	24
					3074 003 312 LHD	Länge [mm] / Length [mm]:815 Hüllenlänge [mm] / Sleeve Length [mm]:485	(82) (60)		

ASTRA Mk III 09.91 - 09.98

1.4 i, 44 kW 1.4 i, 60 kW	04.92-09.98 04.92-09.98	C14NZ, 14NV, C14SE		3000 311 002	Kupplung nur mit Montagering aus- und einbauen / Remove and install clutch only with assembly ring	(66)	190	14
					3074 003 312 LHD	Länge [mm] / Length [mm]:815 Hüllenlänge [mm] / Sleeve Length [mm]:485	(82) (60)	
1.4 S	09.91-02.98	C14NZ, 14NV, C14SE		3000 311 002	Kupplung nur mit Montagering aus- und einbauen / Remove and install clutch only with assembly ring	(66)	190	14
1.4 i 16V 1.6 i, 52 kW 1.6 i, 55 kW	02.96-09.98 08.94-07.96 03.92-09.98	C16NZ, X14XE, X16SZ, X16SZR		3000 174 006	Kupplung nur mit Montagering aus- und einbauen / Remove and install clutch only with assembly ring	(66)	200	14
1.6 i, 74 kW	03.91-12.94	C16SE		3000 174 001	->Mot. 02V78522 Kupplung nur mit Montagering aus- und einbauen / Remove and install clutch only with assembly ring	(66)	200	14
					3000 174 005	Mot. 02V78523->		200
1.6 i 16V	08.94-09.98	X16XEL		3000 579 001	->Mot. 20B96110		200	14
					3000 838 101	Mot. 20B96111->		205



VAUXHALL

ASTRA Mk III		09.91 - 09.98					
1.8 i	03.92-09.98	C18NZ		3000 176 002 ▲	->Mot. 14330715 Getr. / GBox: F15 Getr. / GBox: F17 Kupplung nur mit Montagering aus- und einbauen / Remove and install clutch only with assembly ring (66)	215	24
				3000 636 002 ▲	Mot. 14330716 - Mot. 14608700 Getr. / GBox: F15 Getr. / GBox: F17	220	24
				3000 838 401 ▲	Mot. 14608701-> Getr. / GBox: F15 Getr. / GBox: F17	220	24
				3000 176 001	->Mot. 14330715 Getr. / GBox: F16 Getr. / GBox: F18 Kupplung nur mit Montagering aus- und einbauen / Remove and install clutch only with assembly ring (66)	215	24
				3000 638 001	Mot. 14330716 - Mot. 14608700 Getr. / GBox: F16 Getr. / GBox: F18	215	24
				3000 838 501	Mot. 14608701-> Getr. / GBox: F16 Getr. / GBox: F18	220	24
				3074 003 312 LHD	->Chass. S.... Länge [mm] / Length [mm]:815 (82) Hülllänge [mm] / Sleeve Length [mm]:485 (60)		
		3074 003 350 LHD	Chass. T....-> Länge [mm] / Length [mm]:906 (82) Hülllänge [mm] / Sleeve Length [mm]:485 (60)				
1.8 i 16V, 85 kW	01.94-02.98	C18XE,		3000 638 001	->Chass. S ...	215	24
1.8 i 16V, 92 kW	06.93-10.94	C18XEL		3000 838 501	Chass. T ...->	220	24
2.0 i	03.92-09.98	C20NE		3000 176 001	->Mot. 14330715 Kupplung nur mit Montagering aus- und einbauen / Remove and install clutch only with assembly ring (66)	215	24
				3000 638 001	Mot. 14330716 - Chass. S...	215	24
				3000 838 501	Chass. T....->	220	24
2.0 i 16V, 100 kW	02.95-09.98	X20XEV		3000 838 501		220	24
2.0 i 16V, 110 kW	09.91-02.98	C20XE		3000 312 001	->Mot. 14128448 Kupplung nur mit Montagering aus- und einbauen / Remove and install clutch only with assembly ring (66)	228	24
				3000 564 001 ■	Mot. 14128449->	230	24
1.7 D, 42 kW	03.92-09.92	17D, 17DR		3000 174 004	Kupplung nur mit Montagering aus- und einbauen / Remove and install clutch only with assembly ring (66)	200	14
1.7 D, 44 kW	07.92-09.98			1862 213 031 ▲	für Fahrschulwagen (158)	200	24
1.7 TD, 50 kW	08.94-09.98	X17DTL		3000 828 001	->Mot. 14102108 Kupplung nur mit Montagering aus- und einbauen / Remove and install clutch only with assembly ring (66)	200	14
				3000 828 101	Mot. 14102109->	200	14
1.7 TD, 60 kW	12.91-09.98	17DT (TC4EE1)		3000 494 001		200	24
ASTRAVAN Mk III (F)		01.91 - 08.98					
1.4 i	01.91-10.94	C14NZ		3000 311 002	Kupplung nur mit Montagering aus- und einbauen / Remove and install clutch only with assembly ring (66)	190	14
1.6 i, 52 kW	02.94-10.96	C16NZ, X16SZ		3000 174 006	Kupplung nur mit Montagering aus- und einbauen / Remove and install clutch only with assembly ring (66)	200	14
1.7 D	01.91-08.94	17DR		3000 174 004	Kupplung nur mit Montagering aus- und einbauen / Remove and install clutch only with assembly ring (66)	200	14
				1862 213 031 ▲	für Fahrschulwagen (158)	200	24
1.7 TD	01.94-08.98	X17DTL		3000 828 001	->Mot. 14102108 Kupplung nur mit Montagering aus- und einbauen / Remove and install clutch only with assembly ring (66)	200	14
				3000 828 101	Mot. 14102109->	200	14



VAUXHALL

ASTRA Mk IV		02.98 - 05.05					
1.2 16V, 48 kW 1.2 16V, 55 kW	02.98-09.00 09.00-05.05	Z12XE, X12XE		3000 990 018	Getr. / GBox: F13 Getr. / GBox: F17		200 14
				3000 990 078	Getr. / GBox: F23 Kupplung nur mit Montagering aus- und einbauen / Remove and install clutch only with assembly ring	(66)	190 14
				3000 836 101	Kupplung nur mit Montagering aus- und einbauen / Remove and install clutch only with assembly ring	(66)	200 14
				6284 600 112			
1.4 16V	02.98-05.05	X14XE, Z14XE		3000 990 018	Getr. / GBox: F13 Getr. / GBox: F17		200 14
				3000 990 017	Getr. / GBox: F23		200 14
				6284 600 112			
1.6, 55 kW	02.98-09.00	X16SZR		3000 990 018	Getr. / GBox: F13 Getr. / GBox: F17		200 14
				3000 990 017	Getr. / GBox: F23		200 14
				6284 600 112	für Links-/Rechtslenker / for left-/right-hand traffic	(185)	
1.6, 62 kW 1.6 16V	09.00-05.05 02.98-05.05	Z16SE, Z16XE, X16XEL		3000 990 026	Getr. / GBox: F13 Getr. / GBox: F17		205 14
				3000 990 027	Getr. / GBox: F23		205 14
				6284 600 112			
1.6 Dualfuel	09.02-05.05	X16XEL, Z16XE, C16SEL		3000 990 026	Getr. / GBox: F13 Getr. / GBox: F17		205 14
				3000 990 027	Getr. / GBox: F23		205 14
1.8 16V, 85 kW 1.8 16V Dualfuel 1.8 16V, 92 kW	02.98-09.00 09.02-05.05 09.00-05.05	X18XE1, Z18XE		3000 990 157	Getr. / GBox: F13 Getr. / GBox: F17 für Schwungradtiefe [mm] / for flywheel depth [mm]:21,8	(200)	205 14
				3000 990 207	Getr. / GBox: F13 Getr. / GBox: F17 für Schwungradtiefe [mm] / for flywheel depth [mm]:19,2	(200)	205 14
				3000 990 211	Getr. / GBox: F23 für Schwungradtiefe [mm] / for flywheel depth [mm]:19,2	(200)	205 14
				3000 951 064	für Schwungradtiefe [mm] / for flywheel depth [mm]:21,8	(200)	205 14
				3000 951 071	für Schwungradtiefe [mm] / for flywheel depth [mm]:19,2	(200)	205 14
				6284 600 112			
2.0 16V	02.98-05.05	X20XEV		3000 990 007	Getr. / GBox: F18		220 24
				3000 990 117	Getr. / GBox: F23		230 14
				6284 600 112			
2.0 SRI Turbo	07.02-05.05	Z20LET		3000 990 150			228 14
				6284 600 112			
2.2 16V	03.01-05.05	Z22SE		3000 950 615			230 14
				3182 998 001	Immer erneuern / Renew everytime	(61)	
				6284 600 112			
1.7 TD	02.98-08.00	X17DTL		3000 990 031	Getr. / GBox: F13 Getr. / GBox: F17		205 14
				3000 990 030	Getr. / GBox: F23		205 14
				6284 600 112			
1.7 DTI 16V 1.7 CDTI 16V	02.00-05.05 04.03-05.05	Y17DT, Z17DTL		3000 990 036	Getr. / GBox: F13 Getr. / GBox: F17		205 14
				3000 990 035	Getr. / GBox: F23		205 14
				6284 600 112			
2.0 DI	02.98-05.05	X20DTL, Y20DTL		3000 990 143	Getr. / GBox: F18		228 24
				3000 990 148	Getr. / GBox: F23		228 14
				6284 600 112			



VAUXHALL

ASTRA Mk IV 02.98 - 05.05

2.0 DTI 16V	08.99-05.05	Y20DTH		2290 601 064	ZMS Modul plus CSC Chass. 32000001-> Chass. 35000001-> Chass. 38000001-> Chass. 3H000001-> ab Modelljahr: 2003 / from modelyear: 2003 Beinhaltet ZMS, Kupplungsdruckplatte, Kupplungsscheibe und CSC / Contains twin-mass flywheel, clutch cover assembly, clutch disc and CSC	(118) (26)	230	14
				3000 951 264	Chass. 32000001-> Chass. 35000001-> Chass. 38000001-> Chass. 3H000001->		228	14
				3000 990 107	Chass. 32000001-> Chass. 35000001-> Chass. 38000001-> Chass. 3H000001->		228	14
				6284 600 114				
		X20DTH, Y20DTH		3000 951 229	->Chass. 22999999 ->Chass. 25999999 ->Chass. 28999999 ->Chass. 2H999999		230	14
				3000 990 059	->Chass. 22999999 ->Chass. 25999999 ->Chass. 28999999 ->Chass. 2H999999		230	14

ASTRA Mk V 01.04 - 09.09

1.4	01.04-05.09	Z14XEP		3000 990 131	Getr. / GBox: F13 Kupplung nur mit Montagerring aus- und einbauen / Remove and install clutch only with assembly ring	(66)	200	14
				3000 990 018	Getr. / GBox: F17		200	14
				3000 990 111	Getr. / GBox: Easytronic Getr. / GBox: F13		210	14
				6284 600 112				
1.6, 77 kW	01.04-05.09	Z16XEP		3000 990 207	->Mot. 20KC2904 Getr. / GBox: F17		205	14
				3000 990 157	Mot. 20KC2905-> Getr. / GBox: F17		205	14
				3000 990 112	->Chass. 62999999 ->Chass. 65999999 ->Chass. 68999999 Getr. / GBox: Easytronic F17		210	
				3000 990 213	Chass. 72000001 - Chass. 72999999 Chass. 75000001 - Chass. 75999999 Chass. 78000001 - Chass. 78999999 Getr. / GBox: Easytronic F17 Drosselklappenstutzen seitlich am Saugrohr / throttle-valve housing on the side of the manifold	(33)	210	
				3000 990 112	Chass. 72000001 - Chass. 72999999 Chass. 75000001 - Chass. 75999999 Chass. 78000001 - Chass. 78999999 Getr. / GBox: Easytronic F17 Drosselklappenstutzen mittig am Saugrohr / throttle- valve housing in the middle of the manifold	(32)	210	
	6284 600 112							
1.6, 85 kW	01.04-05.09	Z16XER		3000 990 207	->Mot. 20KC2904 für Schwungradtiefe [mm] / for flywheel depth	(200)	205	14
				3000 990 157	->Mot. 20KC2904 für Schwungradtiefe [mm] / for flywheel depth	(200)	205	14
				3000 990 157	Mot. 20KC2905->		205	14
				3000 990 213	Getr. / GBox: Easytronic		210	
	6284 600 112							



VAUXHALL

ASTRA Mk V		01.04 - 09.09					
1.8, 92 kW	01.04-05.09	Z18XE	3000 990 157	->Mot. 20KC2904 für Schwungradtiefe [mm] / for flywheel depth [mm]:21,8	(200)	205	14
			3000 990 207	->Mot. 20KC2904 für Schwungradtiefe [mm] / for flywheel depth [mm]:19,2	(200)	205	14
			3000 990 157	Mot. 20KC2905->		205	14
			6284 600 112 LHD				
1.8, 103 kW	01.04-05.09	A18XER, Z18XER	3000 990 138	->Mot. 20KC3240		205	14
			3000 990 160	Mot. 20KC3241->		205	14
			6284 600 112 LHD				
2.0 Turbo, 125 kW 2.0 Turbo, 147 kW	01.04-05.09	Z20LER, Z20LEL	3000 990 146			230	20
			2294 501 189		230		
			6284 600 112 LHD				
2.0 Turbo, 177 kW	01.04-05.09	Z20LEH	3000 990 174			240	20
			6284 600 112 LHD				
1.3 CDTI	01.04-05.09	Z13DTH	3000 990 164 M			220	22
			3000 990 162	Getr. / GBox: Easytronic		220	22
			2294 501 169 M		220		
			2294 501 169	Getr. / GBox: Easytronic	220		
			6284 600 112 LHD M				
1.7 CDTI, 59 kW	01.04-05.09	Z17DTL	3000 990 036			205	14
			6284 600 112 LHD				
1.7 CDTI, 74 kW	01.04-05.09	Z17DTH	3000 990 134 S			228	14
			3000 990 146 S		230	20	
			2294 501 175 S S				
			6284 600 112 LHD S S				
1.7 CDTi	01.04-05.09	Z17DTJ, A17DTJ	3000 951 191			240	20
			3182 600 163	Immer erneuern / Renew everytime	(61)		
			6284 600 112 LHD				
1.9 CDTI 16V	01.04-05.09	Z19DTJ, Z19DT	3000 990 282			240	20
			6284 600 112 LHD				
		Z19DTJ	2290 601 025	ZMS Modul XTend plus CSC Beinhaltet ZMS, Kupplungsdruckplatte, Kupplungsscheibe und CSC / Contains twin-mass flywheel, clutch cover assembly, clutch disc and CSC enthält Schwungradbefestigungsschrauben / includes bolt for flyweel mounting	(26) (155)	240	20
1.9 CDTI, 88 kW	01.04-05.09	Z19DT	3000 990 282	->Mot. 17361145 Motorenfertigung Deutschland, Kaiserslautern / Engine manufacturing Germany, Kaiserslautern	(88)	240	20
			3000 990 264	Mot. 17361146-> Motorenfertigung Deutschland, Kaiserslautern / Engine manufacturing Germany, Kaiserslautern	(88)	240	20
			3000 990 282	->Chass. 82999999 ->Chass. 85999999 ->Chass. 88999999 ->Chass. 8G999999 Motorenfertigung Italien, Pratola Serra / Engine manufacturing Italy, Pratola Serra	(89)	240	20
			3000 990 264	Chass. 92000001-> Chass. 95000001-> Chass. 98000001-> Chass. 9G000001-> Motorenfertigung Italien, Pratola Serra / Engine manufacturing Italy, Pratola Serra	(89)	240	20
			6284 600 112 LHD				



VAUXHALL

ASTRA Mk V 01.04 - 09.09

1.9 CDTI, 110 kW	01.04-05.09	Z19DTH		2290 601 025 ■	ZMS Modul XTend plus CSC ->Mot. 17361103 Motorenfertigung Deutschland, Kaiserslautern / Engine manufacturing Germany, Kaiserslautern Beinhaltet ZMS, Kupplungsdruckplatte, Kupplungsscheibe und CSC / Contains twin-mass flywheel, clutch cover assembly, clutch disc and CSC enthält Schwungradbefestigungsschrauben / includes bolt for flywheel mounting	(88)	240	20
				2290 601 025 ■	ZMS Modul XTend plus CSC ->Mot. 4609283 Motorenfertigung Italien, Pratola Serra / Engine manufacturing Italy, Pratola Serra Beinhaltet ZMS, Kupplungsdruckplatte, Kupplungsscheibe und CSC / Contains twin-mass flywheel, clutch cover assembly, clutch disc and CSC enthält Schwungradbefestigungsschrauben / includes bolt for flywheel mounting	(89)	240	20
				3000 990 282 ■	->Mot. 17361103 Motorenfertigung Deutschland, Kaiserslautern / Engine manufacturing Germany, Kaiserslautern	(88)	240	20
				3000 990 282 ■	->Mot. 4609283 Motorenfertigung Italien, Pratola Serra / Engine manufacturing Italy, Pratola Serra	(89)	240	20
				3000 990 264	Mot. 17361104-> Motorenfertigung Deutschland, Kaiserslautern / Engine manufacturing Germany, Kaiserslautern	(88)	240	20
				3000 990 264	Mot. 4609284-> Motorenfertigung Italien, Pratola Serra / Engine manufacturing Italy, Pratola Serra	(89)	240	20
				2294 000 996	Mot. 17361104-> Motorenfertigung Deutschland, Kaiserslautern / Engine manufacturing Germany, Kaiserslautern	(88)	240	
				2294 000 996	Mot. 4609284-> Motorenfertigung Italien, Pratola Serra / Engine manufacturing Italy, Pratola Serra	(89)	240	
				6284 600 112 LHD				

ASTRA TwinTop Mk V (H) 09.05 - 11.10

1.6, 77 kW	09.05-11.10	Z16XEP		3000 990 207 M	->Mot. 20KC2904 Getr. / GBox: F17		205	14
				3000 990 157 M	Mot. 20KC2905-> Getr. / GBox: F17		205	14
				3000 990 112	->Chass. 62999999 ->Chass. 65999999 ->Chass. 68999999 Getr. / GBox: Easytronic F17		210	
				3000 990 213	Chass. 72000001 - Chass. 72999999 Chass. 75000001 - Chass. 75999999 Chass. 78000001 - Chass. 78999999 Getr. / GBox: Easytronic F17 Drosselklappenstutzen seitlich am Saugrohr / throttle-valve housing on the side of the manifold	(33)	210	
				3000 990 112	Chass. 72000001 - Chass. 72999999 Chass. 75000001 - Chass. 75999999 Chass. 78000001 - Chass. 78999999 Getr. / GBox: Easytronic F17 Drosselklappenstutzen mittig am Saugrohr / throttle-valve housing in the middle of the manifold	(32)	210	
				6284 600 112 M				
			1.6 i 16V	10.06-11.10	Z16XER		3000 990 207 M	->Mot. 20KC2904 für Schwungradtiefe [mm] / for flywheel depth [mm]:19,2
	3000 990 157 M	->Mot. 20KC2904 für Schwungradtiefe [mm] / for flywheel depth [mm]:21,8				(200)	205	14
	3000 990 157 M	Mot. 20KC2905->					205	14
	3000 990 213	Getr. / GBox: Easytronic					210	
	6284 600 112 LHD M							



VAUXHALL

ASTRA TwinTop Mk V (H) 09.05 - 11.10

1.6, 132 kW	10.06-11.10	Z16LET		2290 601 016	ZMS Modul plus CSC ohne Schrauben / without screws Beinhaltet ZMS, Kupplungsdruckplatte, Kupplungsscheibe und CSC / Contains twin-mass flywheel, clutch cover assembly, clutch disc and CSC	(249) (26)	215	20
				3000 990 136			215	20
				6284 600 112 LHD				
2.0 2.0 Turbo	02.06-11.10 01.06-11.10	Z20LER, Z20LEL		3000 990 146			230	20
				2294 501 189			230	
				6284 600 112 LHD				
1.9 CDTi	01.06-11.10	Z19DTH		2290 601 025 ■	ZMS Modul XTend plus CSC ->Mot. 17361103 Motorenfertigung Deutschland, Kaiserslautern / Engine manufacturing Germany, Kaiserslautern Beinhaltet ZMS, Kupplungsdruckplatte, Kupplungsscheibe und CSC / Contains twin-mass flywheel, clutch cover assembly, clutch disc and CSC enthält Schwungradbefestigungsschrauben / includes bolt for flyweel mounting	(88) (26) (155)	240	20
				2290 601 025 ■	ZMS Modul XTend plus CSC ->Mot. 4609283 Motorenfertigung Italien, Pratola Serra / Engine manufacturing Italy, Pratola Serra Beinhaltet ZMS, Kupplungsdruckplatte, Kupplungsscheibe und CSC / Contains twin-mass flywheel, clutch cover assembly, clutch disc and CSC enthält Schwungradbefestigungsschrauben / includes bolt for flyweel mounting	(89) (26) (155)	240	20
				3000 990 282 ■	->Mot. 17361103 Motorenfertigung Deutschland, Kaiserslautern / Engine manufacturing Germany, Kaiserslautern	(88)	240	20
				3000 990 282 ■	->Mot. 4609283 Motorenfertigung Italien, Pratola Serra / Engine manufacturing Italy, Pratola Serra	(89)	240	20
				3000 990 264	Mot. 17361104-> Motorenfertigung Deutschland, Kaiserslautern / Engine manufacturing Germany, Kaiserslautern	(88)	240	20
				3000 990 264	Mot. 4609284-> Motorenfertigung Italien, Pratola Serra / Engine manufacturing Italy, Pratola Serra	(89)	240	20
				2294 000 996	Mot. 17361104-> Motorenfertigung Deutschland, Kaiserslautern / Engine manufacturing Germany, Kaiserslautern	(88)	240	
				2294 000 996	Mot. 4609284-> Motorenfertigung Italien, Pratola Serra / Engine manufacturing Italy, Pratola Serra	(89)	240	
				6284 600 112 LHD				

ASTRAVAN Mk V (H) 03.05 -

1.3 CDTi	08.05-	Z13DTH		2294 501 169			220	
				2294 501 169	Getr. / GBox: Easytronic		220	



VAUXHALL

ASTRAVAN Mk V (H) 03.05 -

1.9 CDTi, 88 kW	03.05-11.11	Z19DT		3000 990 282 ■	->Mot. 17361145 Motorenfertigung Deutschland, Kaiserslautern / Engine manufacturing Germany, Kaiserslautern	(88)	240	20
				3000 990 264	Mot. 17361146-> Motorenfertigung Deutschland, Kaiserslautern / Engine manufacturing Germany, Kaiserslautern	(88)	240	20
				3000 990 282 ■	->Chass. 82999999 ->Chass. 85999999 ->Chass. 88999999 ->Chass. 8G999999 Motorenfertigung Italien, Pratola Serra / Engine manufacturing Italy, Pratola Serra	(89)	240	20
				3000 990 264	Chass. 92000001-> Chass. 95000001-> Chass. 98000001-> Chass. 9G000001-> Motorenfertigung Italien, Pratola Serra / Engine manufacturing Italy, Pratola Serra	(89)	240	20
				6284 600 112 LHD				
1.9 CDTi, 110 kW	03.05-11.11	Z19DTH		2290 601 025 ■	ZMS Modul XTend plus CSC ->Mot. 17361103 Motorenfertigung Deutschland, Kaiserslautern / Engine manufacturing Germany, Kaiserslautern Beinhaltet ZMS, Kupplungsdruckplatte, Kupplungsscheibe und CSC / Contains twin-mass flywheel, clutch cover assembly, clutch disc and CSC enthält Schwungradbefestigungsschrauben / includes bolt for flywheel mounting	(88) (26) (155)	240	20
				2290 601 025 ■	ZMS Modul XTend plus CSC ->Mot. 4609283 Motorenfertigung Italien, Pratola Serra / Engine manufacturing Italy, Pratola Serra Beinhaltet ZMS, Kupplungsdruckplatte, Kupplungsscheibe und CSC / Contains twin-mass flywheel, clutch cover assembly, clutch disc and CSC enthält Schwungradbefestigungsschrauben / includes bolt for flywheel mounting	(89) (26) (155)	240	20
				3000 990 282 ■	->Mot. 17361103 Motorenfertigung Deutschland, Kaiserslautern / Engine manufacturing Germany, Kaiserslautern	(88)	240	20
				3000 990 282 ■	->Mot. 4609283 Motorenfertigung Italien, Pratola Serra / Engine manufacturing Italy, Pratola Serra	(89)	240	20
				3000 990 264	Mot. 17361104-> Motorenfertigung Deutschland, Kaiserslautern / Engine manufacturing Germany, Kaiserslautern	(88)	240	20
				3000 990 264	Mot. 4609284-> Motorenfertigung Italien, Pratola Serra / Engine manufacturing Italy, Pratola Serra	(89)	240	20
				2294 000 996	Mot. 17361104-> Motorenfertigung Deutschland, Kaiserslautern / Engine manufacturing Germany, Kaiserslautern	(88)	240	
				2294 000 996	Mot. 4609284-> Motorenfertigung Italien, Pratola Serra / Engine manufacturing Italy, Pratola Serra	(89)	240	
				6284 600 112 LHD				

ASTRA Mk VI (J) 12.09 -

1.4, 64 kW 1.4, 74 kW	12.09- 12.09-	A14XEL, A14XER		3000 990 157			205	14
				6284 605 018				
1.4 Turbo, 88 kW	08.11 -	A14NEL		3000 990 307	->Mot. 19AL3835		215	20
				6284 605 018				
1.4 Turbo, 103 kW	12.09-	A14NET		3000 990 307 ⑥	->Mot. 19AL3835		215	20
				6284 605 018 ⑥				
1.6	12.09-	A16XER		3000 990 157 ⑤			205	14
				6284 605 018 ⑤				



VAUXHALL

ASTRA Mk VI (J) 12.09 -

1.6 SIDI	12.12-	A16XHT	3000 970 061		240	20	
			3182 600 187	Immer erneuern / Renew everytime (61)			
1.6 Turbo	12.09-	A16LET	3000 951 081		215	20	
			2294 000 998		215		
			3182 600 184	Immer erneuern / Renew everytime (61)			
			6284 605 018				
1.3 CDTi	12.09-	A13DTE	3000 990 261	->Chass. C0999999 ->Chass. C1999999 ->Chass. C3999999 ->Chass. C8999999 ->Chass. CG999999		220	22
			3000 990 316	Chass. D0000001-> Chass. D1000001-> Chass. D3000001-> Chass. D8000001-> Chass. DG000001->		220	22
			6284 605 018				
1.6 CDTi, 81 kW 1.6 CDTi, 100 kW	11.13- 11.13-	B16DTL, B16DTH	3182 600 187	Immer erneuern / Renew everytime (61)			
1.7 CDTi, 81 kW 1.7 CDTi, 92 kW	12.09- 12.09-	A17DTR, A17DTC, A17DTE, A17DTJ	3000 950 916		240	20	
			3182 600 187	Immer erneuern / Renew everytime (61)			
			6284 605 018				
1.7 CDTi, 96 kW	06.11-	A17DTS, A17DTF	3000 950 916		240	20	
			3182 600 187	Immer erneuern / Renew everytime (61)			
			6284 605 018	RHD			
2.0 CDTi, 118 kW 2.0 CDTi, 121 kW	12.09- 08.11-	A20DTH	3000 970 032		240	23	
			3000 970 054		240	23	
			2294 001 590	enthält Schwungradbefestigungsschrauben / includes bolt for flyweel mounting (155)	240		
			3182 600 188	Immer erneuern / Renew everytime (61)			
2.0 BiTurbo CDTi	12.12-	A20DTR	3000 970 054		240	23	
			3182 600 188	Immer erneuern / Renew everytime (61)			

ASTRA Mk VI (J) Sports Tourer 10.10 -

1.4	10.10-	A14XER	3000 990 157		205	14
			6284 605 018			
1.4 Turbo, 88 kW 1.4 Turbo, 103 kW	10.10- 10.10-	A14NET, A14NEL	3000 990 307		215	20
			6284 605 018			
1.6	10.10-	A16XER	3000 990 157		205	14
			6284 605 018			
1.6 SIDI	12.12-	A16XHT	3000 970 061		240	20
			3182 600 187	Immer erneuern / Renew everytime (61)		
1.6 Turbo	10.10-	A16LET	3000 951 081		215	20
			2294 000 998		215	
			3182 600 184	Immer erneuern / Renew everytime (61)		
			6284 605 018			



VAUXHALL

ASTRA Mk VI (J) Sports Tourer 10.10 -

1.3 CDTi	10.10-	A13DTE	3000 990 261	->Chass. C0999999 ->Chass. C1999999 ->Chass. C3999999 ->Chass. C8999999 ->Chass. CG999999		220	22
			3000 990 316	Chass. D0000001-> Chass. D1000001-> Chass. D3000001-> Chass. D8000001-> Chass. DG000001->		220	22
			6284 605 018				
1.6 CDTi, 81 kW 1.6 CDTi, 100 kW	01.14- 01.14-	B16DTL, B16DTH	3182 600 187	Immer erneuern / Renew everytime	(61)		
1.7 CDTi 1.7 CDTi, 81 kW 1.7 CDTi, 92 kW 1.7 CDTi, 96 kW	10.10- 10.10- 10.10- 06.11-	A17DTR, A17DTS, A17DTC, A17DTE, A17DTL, A17DTJ, A17DTF	3000 950 916			240	20
			3182 600 187	Immer erneuern / Renew everytime	(61)		
			6284 605 018				
2.0 CDTi, 118 kW	10.10-	A20DTH	3000 970 032			240	23
			3000 970 054			240	23
			2294 001 590	enthält Schwungradbefestigungsschrauben / includes bolt for flyweel mounting	(155)	240	
			3182 600 188	Immer erneuern / Renew everytime	(61)		
			6284 605 018				
2.0 CDTi, 121 kW	08.11-	A20DTH	3000 970 032			240	23
			3000 970 054			240	23
			2294 001 590	enthält Schwungradbefestigungsschrauben / includes bolt for flyweel mounting	(155)	240	
			3182 600 188	Immer erneuern / Renew everytime	(61)		
2.0 BiTurbo CDTi	12.12-	A20DTR	3000 970 054			240	23
			3182 600 188	Immer erneuern / Renew everytime	(61)		

ASTRA Mk VI (J) Sedan / Saloon 06.12 -

1.4	06.12-	A14XER	3000 990 157			205	14
			6284 605 018				
1.4 Turbo	06.12-	A14NET	3000 990 307	->Mot. 19AL3835		215	20
			6284 605 018				
1.6	06.12-	A16XER	3000 990 157			205	14
			6284 605 018				
1.6 SIDI	12.12-	A16XHT	3000 970 061			240	20
			3182 600 187	Immer erneuern / Renew everytime	(61)		
1.6 Turbo	06.12-	A16LET	2294 000 998			215	
			3000 951 081			215	20
			3182 600 184	Immer erneuern / Renew everytime	(61)		
			6284 605 018				
1.3 CDTi	06.12-	A13DTE	3000 990 261	->Chass. C0999999 ->Chass. C1999999 ->Chass. C3999999 ->Chass. C8999999 ->Chass. CG999999		220	22
			3000 990 316	Chass. D0000001-> Chass. D1000001-> Chass. D3000001-> Chass. D8000001-> Chass. DG000001->		220	22
			6284 605 018				



VAUXHALL

ASTRA Mk VI (J) Sedan / Saloon 06.12 -

1.7 CDTI, 81 kW 1.7 CDTI, 96 kW	06.12- 06.12-	A17DTS, A17DTC, A17DTE, A17DTJ, A17DTF	3000 950 916		240	20
			3182 600 187	Immer erneuern / Renew everytime	(61)	
			6284 605 018			
2.0 BiTurbo CDTI	12.12-	A20DTR	3000 970 054		240	23

ASTRA GTC Mk VI (J) 10.11 -

1.4, 74 kW	10.11 -	A14XER	3000 990 157		205	14
			6284 605 018			
1.4, 88 kW	10.11 -	A14NEL	3000 990 307	->Mot. 19AL3835	215	20
			6284 605 018			
1.4, 103 kW	10.11 -	A14NET	3000 990 307	->Mot. 19AL3835	215	20
			6284 605 018			
1.6 SIDI, 125 kW	12.12 -	A16XHT	3000 970 061		240	20
			3182 600 187	Immer erneuern / Renew everytime	(61)	
1.6	10.11 -	A16LET	3000 951 081		215	20
			2294 000 998		215	
			3182 600 184	Immer erneuern / Renew everytime	(61)	
			6284 605 018			
1.6 SIDI, 147 kW	09.13 -	A16SHT	3000 970 061		240	20
			3182 600 187	Immer erneuern / Renew everytime	(61)	
2.0 VXR 2.0 BiTurbo CDTI	04.12 - 12.12 -	A20NFT, A20DTR	3000 970 054		240	23
			3182 600 188	Immer erneuern / Renew everytime	(61)	
1.7 CDTi, 81 kW	10.11 -	A17DTJ/DTC/DT E	3000 950 916		240	20
			3182 600 187	Immer erneuern / Renew everytime	(61)	
			6284 605 018			
			3182 600 163	Immer erneuern / Renew everytime	(61)	
1.7 CDTi, 96 kW	10.11 -	A17DTS/DTF	3000 950 916		240	20
			3182 600 163	Immer erneuern / Renew everytime	(61)	
			3182 600 187	Immer erneuern / Renew everytime	(61)	
			6284 605 018			
2.0 CDTi	10.11 -	A20DTH	3000 970 032		240	23
			3000 970 054		240	23
			2294 001 590	enthält Schwungradbefestigungsschrauben / includes bolt for flywheel mounting	(155)	240
			3182 600 188	Immer erneuern / Renew everytime	(61)	

BRAVA Pick-up 12.88 - 12.02

2.3 4x4 (TFS16)	06.90-08.94	4ZD1	3082 837 002		215	
			1862 802 002		215	24
			1863 805 002			
			1863 870 301			
2.5 D 4x4 (TFS54)	06.90-06.94	4JA1T	3000 856 101		225	24
			1863 870 301			



VAUXHALL

CALIBRA		06.90 - 07.97					
2.0 i	06.90-07.97	C20NE		3000 176 001	->Mot. 14608700 Kupplung nur mit Montagering aus- und einbauen / Remove and install clutch only with assembly ring	(66)	215 24
2.0 i 4x4	06.90-07.97			3000 638 001	Mot. 14608701 - Chass. S ...		215 24
				3000 838 501	Chass. T ...->		220 24
2.0 i 16V, 100 kW	06.90-07.97	X20XEV		3000 638 001	->Chass. S ...		215 24
2.0 i 16V 4x4, 100 kW	02.94-07.97			3000 838 501	Chass. T ...->		220 24
2.0 i 16V, 110 kW	06.90-02.94	C20XE		3000 312 001	->Mot. 14128448 Kupplung nur mit Montagering aus- und einbauen / Remove and install clutch only with assembly ring	(66)	228 24
2.0 i 16V 4x4, 110 kW	06.90-02.94			3000 564 001	Mot. 14128449->		230 24
2.0 i Turbo 4x4	03.92-07.97	C20LET		3000 557 001			228 14
2.5 i V6	04.93-07.97	X25XE, C25XE		3000 615 001	->Chass. S ...		228 14
				3000 951 083	Chass. T ...->		228 14

CARLTON Mk III		09.86 - 03.94					
1.8 N	09.86-08.87	18NV		3000 176 003	Chass. J1153530-> Kupplung nur mit Montagering aus- und einbauen / Remove and install clutch only with assembly ring	(66)	215 14
1.8	09.87-03.94	E18NVR,		3000 176 003	Chass. J1162495-> Kupplung nur mit Montagering aus- und einbauen / Remove and install clutch only with assembly ring	(66)	215 14
1.8 S	09.86-03.94	18SV					
1.8 i	09.86-03.94	18SEH,		3000 176 003	Kupplung nur mit Montagering aus- und einbauen / Remove and install clutch only with assembly ring	(66)	215 14
2.0, 73 kW	09.90-03.94	C20NE,					
2.0, 74 kW	09.90-03.94	C20NEJ,					
2.0, 85 kW	09.86-03.94	C20NEF,					
2.0 i	09.86-03.94	20SE					
2.4 i	09.88-03.94	C24NE		3000 298 001			228 14
2.6 i	09.90-03.94	30NE, C26NE,		3000 315 001 ▲#			240 14
3.0 3000	03.87-09.90	C30SEJ,					
3000 24V	09.89-03.94	C30SE					
3.0 3000 24V	09.89-03.94						
3000	03.87-12.87	C30LE		3000 315 001 ▲#	->Mot. 15 856 Bei Zweimassenschwungrad (ZMS) ohne Belüftungsschlitze sind drei Segmentbleche (Opel Nr. 666 380) mitzuverwenden / For dual-mass flywheel without ventilation slots, three segment plates (Opel no. 666 380) must be used.	(17)	240 14
				3000 315 001 ▲#	Mot. 15 857->		240 14
3000 KAT	03.88-03.94	C30NE		3000 315 001 ▲#	->Mot. 5 986 Bei Zweimassenschwungrad (ZMS) ohne Belüftungsschlitze sind drei Segmentbleche (Opel Nr. 666 380) mitzuverwenden / For dual-mass flywheel without ventilation slots, three segment plates (Opel no. 666 380) must be used.	(17)	240 14
				3000 315 001 ▲#	Mot. 5 987->		240 14
2.3 D	09.86-03.94	23DTR, 23YD		3000 313 001	Chass. K1148793->		228 14
2.3 TD Interc.	08.88-03.94						

CAVALIER Mk II		09.81 - 08.88					
1.3 N	09.81-08.88	13N		3000 099 001	Kupplung nur mit Montagering aus- und einbauen / Remove and install clutch only with assembly ring	(66)	190 14
1.3 S	09.81-08.88	13S		3000 099 001	->Mot. 1696057 ->Mot. 19569999 Kupplung nur mit Montagering aus- und einbauen / Remove and install clutch only with assembly ring	(66)	190 14
				3000 311 002	Mot. 1696058-> Mot. 19570000-> Kupplung nur mit Montagering aus- und einbauen / Remove and install clutch only with assembly ring	(66)	190 14
1.6 N	09.81-08.88	16N		3000 380 001	Mot. 14054371-> Kupplung nur mit Montagering aus- und einbauen / Remove and install clutch only with assembly ring	(66)	200 24
1.6 i	08.86-08.88	C16NZ,		3000 174 001	Kupplung nur mit Montagering aus- und einbauen / Remove and install clutch only with assembly ring	(66)	200 14
1.6 i KAT	08.86-08.88	C16LZ, E16NZ					
1.6 S	09.81-08.88	16SH		3000 380 001	Mot. 14391115-> Kupplung nur mit Montagering aus- und einbauen / Remove and install clutch only with assembly ring	(66)	200 24



VAUXHALL

CAVALIER Mk II 09.81 - 08.88

1.8	08.86-08.88	E18NV		3000 380 001	Getr. / GBox: F16 Kupplung nur mit Montagering aus- und einbauen / Remove and install clutch only with assembly ring	(66)	200	24
1.8 i, 82 kW 1.8 i, 85 kW	09.81-08.88 09.81-08.88	18SE, 18E		3000 176 001	Mot. 14348331-> Kupplung nur mit Montagering aus- und einbauen / Remove and install clutch only with assembly ring	(66)	215	24
2.0 i 2.0 i KAT 2.0 SRi 130	09.86-08.88 09.86-08.88 03.87-08.88	C20NE, 20NE, 20SEH		3000 176 002 ▲	Getr. / GBox: F13 Kupplung nur mit Montagering aus- und einbauen / Remove and install clutch only with assembly ring	(66)	215	24
				3000 176 001	Getr. / GBox: F16 Kupplung nur mit Montagering aus- und einbauen / Remove and install clutch only with assembly ring	(66)	215	24
1.6 D	03.82-08.88	16D		3000 078 001 #	->Mot. 14310804 Kupplung nur mit Montagering aus- und einbauen / Remove and install clutch only with assembly ring	(66)	215	24
				3000 215 001	Mot. 14310805-> Getr. / GBox: F16 Kupplung nur mit Montagering aus- und einbauen / Remove and install clutch only with assembly ring	(66)	200	24

CAVALIER Mk III 09.88 - 11.95

1.4 S	09.88-11.95	14NV		3000 311 002	Kupplung nur mit Montagering aus- und einbauen / Remove and install clutch only with assembly ring	(66)	190	14
1.6 i, 52 kW 1.6 i, 55 kW 1.6	09.93-11.95 09.88-11.95 09.88-05.93	X16SZ, E16NZ, 16SV		3000 174 001	Kupplung nur mit Montagering aus- und einbauen / Remove and install clutch only with assembly ring	(66)	200	14
				1.8	09.88-08.95	18SV	3000 380 001	->Chass. N.... Kupplung nur mit Montagering aus- und einbauen / Remove and install clutch only with assembly ring
3000 638 001	Chass. P....->		215				24	
C18NZ	3000 176 001	->Chass. N.... Kupplung nur mit Montagering aus- und einbauen / Remove and install clutch only with assembly ring	(66)			215	24	
	3000 638 001	Chass. P....->				215	24	
1.8 i KAT	03.90-11.95	C18NZ		3000 176 001	->Chass. N.... Kupplung nur mit Montagering aus- und einbauen / Remove and install clutch only with assembly ring	(66)	215	24
				3000 638 001	Chass. P....->		215	24
2.0 i 2.0 i KAT 2.0 i 4x4, 85 kW	09.88-10.90 09.90-11.95 01.91-10.92	C20NE, 20NE		3000 176 001	->Chass. P.... Kupplung nur mit Montagering aus- und einbauen / Remove and install clutch only with assembly ring	(66)	215	24
				3000 638 001	Chass. R....->		215	24
2.0 i 4x4, 95 kW 2.0 SRi	09.88-09.92 09.88-09.92	20SEH		3000 176 001	Kupplung nur mit Montagering aus- und einbauen / Remove and install clutch only with assembly ring	(66)	215	24
2.0 SRi 16V	09.93-11.95	X20XE		3000 638 001			215	24
2.0 i 16V 2.0 i 16V 4x4 2.0 GSi 4x4 2.0 GSi	09.88-11.95 09.88-11.95 09.89-08.92 09.89-08.92	20XE, C20XE		3000 312 001	->Mot. 14128448 Kupplung nur mit Montagering aus- und einbauen / Remove and install clutch only with assembly ring	(66)	228	24
				3000 564 001 ■	Mot. 14128449->		230	24
2.0 i Turbo 4x4	06.92-11.94	C20LET		3000 557 001			228	14
2.5 V6	08.88-06.94	C25XE		3000 615 001			228	14
1.7 D, 42 kW 1.7 D, 44 kW	09.88-09.92 07.92-11.95	17D, 17DR		3000 174 004	Kupplung nur mit Montagering aus- und einbauen / Remove and install clutch only with assembly ring	(66)	200	14
				1862 213 031 ▲HD			200	24
1.7 TD	09.88-11.95	17TD		3000 494 001			200	24

COMBO Mk I (B) 07.94 - 10.01

1.2 1.4, 44 kW 1.4, 60 kW	07.94-10.01 07.94-10.01 07.94-10.01	C14NZ, X12SZ, C14SE, C12NZ		3000 311 002	Kupplung nur mit Montagering aus- und einbauen / Remove and install clutch only with assembly ring	(66)	190	14			
				1.7 D	07.94-10.01	17D(4EE1), X17D(4EE1)		3000 436 001		200	14



VAUXHALL

COMBO Mk II (C) Kasten/Kombi // Box Body/Estate (F25) 09.01 - 02.12

1.4 i 16V	01.04-11.11	Z14XEP	3000 990 131	Kupplung nur mit Montagering aus- und einbauen / Remove and install clutch only with assembly ring	(66)	200	14
			3000 990 111	Getr. / GBox: Easytronic		210	14
			6284 605 020				
1.4 16V	10.01-05.07	Z14XE	3000 836 101	Kupplung nur mit Montagering aus- und einbauen / Remove and install clutch only with assembly ring	(66)	200	14
			6284 605 020				
1.6, 64 kW 1.6, 62 kW	10.01-11.11 08.01-10.04	Z16SE	3000 990 026	->Mot. 20AX2408		205	14
			3000 990 207	Mot. 20AX2409->		205	14
			6284 605 020				
1.6 CNG 16V, 69 kW 1.6 CNG 16V, 71 kW	06.06-02.12 04.05-02.12	Z16YNG	3000 990 207	->Mot. 20KC2904		205	14
			3000 990 157	Mot. 20KC2905->		205	14
			6284 605 020				
1.3 CDTi 16V, 51 kW	09.04-02.12	Z13DT	3000 990 132	->Mot. 2494873		220	14
			3000 990 251	Mot. 2494874->		220	14
			2294 501 170	->Mot. 2494873 enthält Druckplattenbefestigungsschrauben / includes bolt for pressure plate mounting	(153)	220	
			2294 501 170	Getr. / GBox: Easytronic enthält Druckplattenbefestigungsschrauben / includes bolt for pressure plate mounting	(153)	220	
			6284 605 020				
1.3 CDTi 16V, 55 kW	10.05-11.11	Z13DTJ	3000 990 132	->Mot. 2494873		220	14
			3000 990 251	Mot. 2494874 - Mot. 3636524		220	14
			2294 501 170	->Mot. 2494873 enthält Druckplattenbefestigungsschrauben / includes bolt for pressure plate mounting	(153)	220	
			2294 501 170	Getr. / GBox: Easytronic enthält Druckplattenbefestigungsschrauben / includes bolt for pressure plate mounting	(153)	220	
			6284 605 020				
1.7 DI 16V 1.7 DTi 16V	09.01-11.11 10.01-11.11	Y17DTL, Y17DT	3000 990 036			205	14
			6284 605 020				
1.7 CDTi 16V	12.04-11.11	Z17DTH	3000 990 134			228	14
			2294 501 175				
			6284 605 020				

COMBO Mk III (D) Kasten/Kombi // Box Body/Estate 11.11 -

1.4	11.11 -	A14FP	3000 951 544			200	20
			6284 605 017				
1.4 CNG	11.11 -	A14FC	3000 951 934			220	20
			6284 605 017				
1.3 CDTi	11.11 -	A13FD	6284 605 017				
1.6 CDTi, 66 kW 1.6 CDTi, 74 kW 1.6 CDTi, 77 kW	11.11 - 11.11 - 11.11 -	A16FDH, A16FDL	3000 951 387			240	20
			2294 701 026	für Fahrzeuge ohne Start-Stopp-Funktion / for vehicles without start-stop function enthält Schwungradbefestigungsschrauben / includes bolt for flywheel mounting	(181) (155)	240	
			2294 701 030	für Fahrzeuge mit Start-Stopp-Funktion / for vehicles with start-stop function enthält Schwungradbefestigungsschrauben / includes bolt for flywheel mounting	(172) (155)	240	
			2294 701 033	Getr. / GBox: Easytronic Schaltgetriebe 6 Gang, automatisch betätigt / 6- Speed manual transmission, operated automatically enthält Schwungradbefestigungsschrauben / includes bolt for flywheel mounting	(102) (155)	240	
			3182 600 205	Immer erneuern / Renew everytime	(61)		
			6284 605 017				



VAUXHALL

COMBO Mk III (D) Kasten/Kombi // Box Body/Estate 11.11 -

2.0 CDTi	11.11 -	A20FD		3000 970 043			240	20
				2294 001 546	enthält Schwungradbefestigungsschrauben / includes bolt for flywheel mounting	(155)	240	
				2294 001 545	enthält Schwungradbefestigungsschrauben / includes bolt for flywheel mounting	(155)	240	
				3182 600 205	Immer erneuern / Renew everytime	(61)		
				6284 605 017				

COMBO TOUR Mk II (C) (F25) 09.01 - 02.12

1.4	10.04-09.10	Z14XEP		3000 990 131	Kupplung nur mit Montagering aus- und einbauen / Remove and install clutch only with assembly ring	(66)	200	14
				3000 990 111	Getr. / GBox: Easytronic		210	14
				6284 605 020				
1.6	10.01-06.04	Z16SE		3000 990 026	->Mot. 20AX2408		205	14
				3000 990 207	Mot. 20AX2409->		205	14
				6284 605 020				
1.6 CNG 1.6 CNG 16V	06.06-09.10 04.05-02.12	Z16YNG		3000 990 207	->Mot. 20KC2904		205	14
				3000 990 157	Mot. 20KC2905->		205	14
				6284 605 020				
1.3 CDTi 16V, 51 kW	09.04-09.06	Y13DT, Z13DT		3000 990 132	->Mot. 2494873		220	14
				3000 990 251	Mot. 2494874->		220	14
				2294 501 170	->Mot. 2494873 enthält Druckplattenbefestigungsschrauben / includes bolt for pressure plate mounting	(153)	220	
				2294 501 170	Getr. / GBox: Easytronic enthält Druckplattenbefestigungsschrauben / includes bolt for pressure plate mounting	(153)	220	
				6284 605 020				
1.3 CDTi 16V, 55 kW	07.06-02.12	Z13DTJ		3000 990 132	->Mot. 2494873		220	14
				3000 990 251	Mot. 2494874 - Mot. 3636524		220	14
				2294 501 170	->Mot. 2494873 enthält Druckplattenbefestigungsschrauben / includes bolt for pressure plate mounting	(153)	220	
				2294 501 170	Getr. / GBox: Easytronic enthält Druckplattenbefestigungsschrauben / includes bolt for pressure plate mounting	(153)	220	
				6284 605 020				
1.7 DI 16V 1.7 DTi 16V	09.01-06.04 10.01-02.12	Y17DTL, Y17DT		3000 990 036			205	14
				6284 605 020				
1.7 CDTi 16V	12.04-09.10	Z17DTH		3000 990 134			228	14
				2294 501 175				
				6284 605 020				

CORSA Mk I (B) 03.93 - 09.00

1.0 i 12V	11.96-09.00	X10XE		3000 950 024			200	14
				3074 600 237	Länge [mm] / Length [mm]:795	(82)		
1.2 i 1.2 i 16V 1.4 i 1.4 i S	03.93-09.00 03.98-09.00 03.93-09.00 03.93-09.00	X14SZ, C14NZ, X12SZ, C14SE, C12NZ, X12XE		3000 311 002	Kupplung nur mit Montagering aus- und einbauen / Remove and install clutch only with assembly ring	(66)	190	14
				3000 174 006	Kupplung nur mit Montagering aus- und einbauen / Remove and install clutch only with assembly ring	(66)	200	14
				3000 579 001	->Mot. 02HC1832 ->Mot. 20B96111		200	14
				3000 838 101	Mot. 02HC1833-> Mot. 20B96112->		205	14
1.6 GSI 16V	03.93-09.00	C16XE		3000 579 001	->Mot. 02HC1832 ->Mot. 20B96111		200	14
				3000 838 101	Mot. 02HC1833-> Mot. 20B96112->		205	14



VAUXHALL

CORSA Mk I (B) 03.93 - 09.00

1.5 D 1.5 TD 1.7 D	03.93-09.00 03.93-10.96 02.96-09.00	15DT(T4EC1), 17D(4EE1), X15DT(T4EC1), 15D, X17D(4EE1)		3000 436 001		200	14
--------------------------	---	---	--	--------------	--	-----	----

CORSA Mk II (C) (W5L, F08) 08.00 - 10.06

1.0 12V, 43 kW	09.00-10.03	Z10XE		3000 990 123		200	14	
				3000 990 141	Getr. / GBox: Easytronic	200	14	
				6284 605 020				
1.0 12V, 44 kW	11.03-10.06	Z10XEP		3000 990 123		200	14	
				3000 990 141	Getr. / GBox: Easytronic	200	14	
1.2 16V	09.00-10.06	Z12XE		3000 990 131	Kupplung nur mit Montagering aus- und einbauen / Remove and install clutch only with assembly ring	(66)	200	14
				3000 990 141	Getr. / GBox: Easytronic		200	14
				6284 605 020				
1.2 16V Dualfuel	08.01-10.06	Z12XE		3000 990 131	Kupplung nur mit Montagering aus- und einbauen / Remove and install clutch only with assembly ring	(66)	200	14
				3000 990 141	Getr. / GBox: Easytronic		200	14
1.4 16V	09.00-10.06	Z14XE		3000 990 131	Kupplung nur mit Montagering aus- und einbauen / Remove and install clutch only with assembly ring	(66)	200	14
				6284 605 020				
1.8 16V	08.00-09.06	Z18XE		3000 990 207			205	14
				6284 605 020				
1.3 CDTI 16V	08.00-09.06	Z13DT		3000 990 132	->Mot. 2494873		220	14
				3000 990 106	Getr. / GBox: Easytronic		220	14
				3000 990 251	Mot. 2494874->		220	14
				2294 501 170	->Mot. 2494873 enthält Druckplattenbefestigungsschrauben / includes bolt for pressure plate mounting	(153)	220	
				2294 501 170	Getr. / GBox: Easytronic enthält Druckplattenbefestigungsschrauben / includes bolt for pressure plate mounting	(153)	220	
1.7 DI 16V	08.00-09.06	Y17DTL		3000 990 098			205	14
				6284 605 020				
1.7 DTI 16V	08.00-09.06	Y17DT		3000 990 036			205	14
				6284 605 020				
1.7 CDTI 16V	08.00-09.06	Z17DTH		3000 990 134			228	14
				2294 501 175				

CORSAVAN Mk I (B) 01.94 - 09.00

1.4 i	01.94-09.00	C14NZ		3000 311 002	Kupplung nur mit Montagering aus- und einbauen / Remove and install clutch only with assembly ring	(66)	190	14
1.7 D	01.94-09.00	17D(4EE1), X17D(4EE1)		3000 436 001			200	14

CORSAVAN Mk II (C) 09.00 - 06.06

1.2 16V 1.2 16V Dualfuel	09.00-06.06 08.01-06.06	Z12XE		3000 990 131	Kupplung nur mit Montagering aus- und einbauen / Remove and install clutch only with assembly ring	(66)	200	14
				3000 990 141	Getr. / GBox: Easytronic		200	14
1.3 CDTI 16V	04.04-06.06	Z13DT		3000 990 132	->Mot. 2494873		220	14
				3000 990 106	Getr. / GBox: Easytronic		220	14
				3000 990 251	Mot. 2494874->		220	14
				2294 501 170	->Mot. 2494873 enthält Druckplattenbefestigungsschrauben / includes bolt for pressure plate mounting	(153)	220	
				2294 501 170	Getr. / GBox: Easytronic enthält Druckplattenbefestigungsschrauben / includes bolt for pressure plate mounting	(153)	220	



VAUXHALL

CORSAVAN Mk II (C) 09.00 - 06.06

1.7 DI 16V	09.00-06.06	Y17DTL		3000 990 098		205	14
1.7 DTI 16V	09.00-06.06	Y17DT		3000 990 036		205	14

CORSA Mk III (D) (L_8) 07.06 -

1.0 1.0 i 12V	11.06- 06.10-	Z10XEP, A10XEP		3000 990 123	Getr. / GBox: F13		200	14
				3000 951 046			200	14
				3182 998 803	Getr. / GBox: F17 Immer erneuern / Renew everytime	(61)		
				6284 605 017	LHD			
1.2, 51 kW 1.4, 64 kW 1.4 LPG, 64 kW 1.4, 66 kW 1.4 LPG, 66 kW 1.4, 74 kW	06.10- 09.09- 09.09- 07.06- 07.06- 07.10-	Z14XEP, A12XEL, A14XEL, A14XER		3000 990 018	Getr. / GBox: F17		200	14
				3000 990 131	Getr. / GBox: F13 Kupplung nur mit Montagering aus- und einbauen / Remove and install clutch only with assembly ring	(66)	200	14
				6284 605 017	LHD			
1.2, 59 kW 1.2 LPG, 59 kW 1.2 i 16V	11.06- 09.09- 11.06-	Z12XEP, A12XER		3000 990 131	Getr. / GBox: F13 Kupplung nur mit Montagering aus- und einbauen / Remove and install clutch only with assembly ring	(66)	200	14
				3000 990 018	Getr. / GBox: F17		200	14
				3000 990 141	Getr. / GBox: Easytronic Getr. / GBox: F13		200	14
				6284 605 017	LHD			
1.2 LPG, 61 kW 1.2 LPG, 63 kW	06.11- 08.11-	A12XER		3000 990 131	Getr. / GBox: F13 Kupplung nur mit Montagering aus- und einbauen / Remove and install clutch only with assembly ring	(66)	200	14
				3182 998 803	Getr. / GBox: Easytronic Getr. / GBox: F13 Immer erneuern / Renew everytime	(61)		
1.6 SRi 1.6 VXR, 141 kW	05.07- 02.07-	Z16LEL, A16LEL, Z16LER, A16LER		2290 601 016	ZMS Modul plus CSC ohne Schrauben / without screws Beinhaltet ZMS, Kupplungsdruckplatte, Kupplungsscheibe und CSC / Contains twin-mass flywheel, clutch cover assembly, clutch disc and CSC	(249) (26)	215	20
				3000 990 136			215	20
				6284 605 017	LHD			
1.6 VXR, 150 kW	06.11-03.12	A16LES		3000 951 081			215	20
				2294 001 602	enthält Schwungradbefestigungsschrauben / includes bolt for flywheel mounting	(155)	215	
				3182 600 133	Immer erneuern / Renew everytime	(61)		
				6284 605 017	LHD			
1.3 CDTI, 55 kW	11.06-	Z13DTJ		3000 990 132	->Mot. 2494873		220	14
				3000 990 251	Mot. 2494874->		220	14
				2294 501 170	->Mot. 2494873 enthält Druckplattenbefestigungsschrauben / includes bolt for pressure plate mounting	(153)	220	
			3000 990 316			220	22	
			3182 998 803	Immer erneuern / Renew everytime	(61)			
1.3 CDTI, 66 kW	11.06-	Z13DTH		3000 990 164			220	22
				3000 990 162	Getr. / GBox: Easytronic		220	22
				2294 501 169			220	
				2294 501 169	Getr. / GBox: Easytronic		220	
	6284 605 017	LHD						



VAUXHALL

CORSA Mk III (D) (L_8) 07.06 -

1.3 CDTI, 70 kW	11.06-	A13DTE, Z13DTE		3000 990 261	Getr. / GBox: F17 für Fahrzeuge ohne Start-Stopp-Funktion / for vehicles without start-stop function (181)	220	22	
				3000 990 316	Getr. / GBox: F17 für Fahrzeuge mit Start-Stopp-Funktion / for vehicles with start-stop function (172)	220	22	
		A13DTR		3000 990 164	Getr. / GBox: M20		220	22
				2294 501 169			220	
1.7 CDTI, 92 kW	11.06-	A17DTR, Z17DTR		3000 951 191		240	20	
				3182 600 163	Immer erneuern / Renew everytime (61)			
				6284 605 017				
1.7 CDTI, 96 kW	11.06-	A17DTS		3000 950 916		240	20	
				3182 600 163	Immer erneuern / Renew everytime (61)			
				6284 605 017				

CORSAVAN Mk III (D) 07.06 -

1.3 CDTI	07.06-	Z13DTJ		2294 501 170	->Mot. 2494873 enthält Druckplattenbefestigungsschrauben / includes bolt for pressure plate mounting (153)	220	
----------	--------	--------	--	--------------	--	-----	--

FRONTERA 03.92 - 10.98

2.0 i	03.92-10.98	X20SE		3000 732 001	->Chass. TV817970		215	24
				3000 585 001	Chass. TV817971-> Kupplung nur mit Montagering aus- und einbauen / Remove and install clutch only with assembly ring (66)	215	24	
		C20NE		3000 585 001	Kupplung nur mit Montagering aus- und einbauen / Remove and install clutch only with assembly ring (66)	215	24	
2.2 i	03.95-10.98	X22XE		3000 730 001		240	24	
2.4 i	03.92-10.98	C24NE		3000 731 001		240	24	
2.3 TD	09.91-06.98	23DTR		3000 584 001		240	24	
2.5 TDS	11.91-06.98	25TDS(VM41B)		3000 834 801		240	24	
2.8 TD	03.95-10.98	28TDI(4JB1T)		3000 834 901		250	24	
				1863 870 301				

FRONTERA Mk II (B) 10.98 - 10.04

2.2 i	10.98-10.04	X22SE, Y22SE		3000 730 001	->Chass. 2V503299		240	24
				3000 951 162	Chass. 2V503300->		240	24
3.2 i	10.98-10.04	6VD1		3151 998 501				
				1863 870 201	Kugellager / Ball Bearing (65)	40		
2.2 DTI	10.98-09.04	X22DTH, Y22DTH		3000 951 161	->Chass. 2V503299		240	24
				3000 951 168	Chass. 2V503300 - Chass. 2V599999		240	24
				3000 951 170	Chass. 3V500001->		240	24

INSIGNIA 07.08 -

1.4 1.4 LPG	04.11-07.12-	A14NET		3182 600 184	Immer erneuern / Renew everytime (61)		
				6284 605 019			
				6284 605 018			
1.6 1.8	07.08-07.08-09.13	A18XER, A16XER		3000 951 081		215	20
				2294 000 997		215	
				3182 600 184	Immer erneuern / Renew everytime (61)		
				6284 605 019			
				6284 605 018			



VAUXHALL

INSIGNIA 07.08 -

1.6 Turbo	01.09-	A16LET		3000 951 081		215	20	
				2294 000 998		215		
				3182 600 184	Immer erneuern / Renew everytime	(61)		
				6284 605 019				
				6284 605 018				
2.0 Turbo	07.08-	A20NHT		3000 970 059		250	23	
				3000 970 025		250	23	
				2294 001 003		250		
				3182 600 188	Immer erneuern / Renew everytime	(61)		
				6284 605 019				
2.0 Turbo 4x4, 162 kW 2.0 Turbo 4x4, 184 kW	07.08- 09.11-	A20NHT, A20NFT		3000 970 059		250	23	
				2294 001 003		250		
				3182 600 188	Immer erneuern / Renew everytime	(61)		
				6284 605 019				
				6284 605 018				
2.8 V6 Turbo 4x4 2.8 VXR	07.08- 07.09-	A28NER, A28NET		3000 970 059		250	23	
				2294 000 846		250		
				3182 600 188	Immer erneuern / Renew everytime	(61)		
				6284 605 019				
				6284 605 018				
2.0 CDTI, 81 kW 2.0 CDTI, 96 kW	07.08- 07.08-	A20DTC, A20DTJ		3000 990 303	nur in Verbindung mit / only in connection with:2294 001 000	(239)	240	20
				2294 001 000	nur in Verbindung mit / only in connection with:3000 970 055	(239)	240	
				6284 605 019				
				6284 605 018				
				3000 970 060				
2.0 CDTI, 118 kW 2.0 CDTI 4x4, 118 kW	07.08- 07.08-	A20DTH		2294 001 002	->Chass. B1999999 bis Modelljahr: 2011 / to modelyear: 2011 enthält Schwungradbefestigungsschrauben / includes bolt for flyweel mounting	(146) (155)	250	
				2294 001 592	Chass. C1000001-> ab Modelljahr: 2012 / from modelyear: 2012 enthält Schwungradbefestigungsschrauben / includes bolt for flyweel mounting	(127) (155)	250	
				3182 600 188	Immer erneuern / Renew everytime	(61)		
				6284 605 019				
				6284 605 018				
				3000 970 060				
				2294 001 592	enthält Schwungradbefestigungsschrauben / includes bolt for flyweel mounting	(155)	250	
2.0 CDTI, 140 kW 2.0 Biturbo CDTI 2.0 CDTI 4x4, 140 kW 2.0 Biturbo CDTI 4x4	10.08- 03.12- 05.09- 03.12-	A20DTR		3000 970 060			250	23
				2294 001 592	enthält Schwungradbefestigungsschrauben / includes bolt for flyweel mounting	(155)	250	
				3182 600 188	Immer erneuern / Renew everytime	(61)		
				6284 605 019				
				6284 605 018				

MERIVA Mk I (A) 01.03 - 06.10

1.4 16V Twinport	01.03-10.09	Z14XEP		3000 990 131	->Chass. 84999999 Kupplung nur mit Montagering aus- und einbauen / Remove and install clutch only with assembly ring	(66)	200	14
				3000 990 111	Getr. / GBox: Easytronic		210	14
				1878 040 545			200	14
				6284 605 016				



VAUXHALL

MERIVA Mk I (A)		01.03 - 06.10							
1.6 i	01.03-06.10	Z16SE		3000 990 026	->Mot. 20AX2408 Getr. / GBox: F13+, F17		205	14	
				3000 990 207	Mot. 20AX2409-> Getr. / GBox: F13+, F17		205	14	
				3000 838 801	->Mot. 20AX2408		205	14	
				3000 951 071	Mot. 20AX2409->		205	14	
				3182 600 111	Getr. / GBox: F13 Immer erneuern / Renew everytime	(61)			
				6284 605 016					
1.6 i 16V	01.03-09.05	Z16XE		3000 990 026	->Mot. 20AX2408		205	14	
				3000 990 157	Mot. 20AX2409-> für Schwungradtiefe [mm] / for flywheel depth [mm]:21,8	(200)	205	14	
				3000 990 207	Mot. 20AX2409-> für Schwungradtiefe [mm] / for flywheel depth [mm]:19,2	(200)	205	14	
				3000 990 112	Getr. / GBox: Easytronic		210		
		6284 605 016							
1.6 i 16V Twinport	05.03-06.10	Z16XEP		3000 990 207	->Mot. 20KC2904 für Schwungradtiefe [mm] / for flywheel depth [mm]:19,2	(200)	205	14	
				3000 990 157	->Mot. 20KC2904 für Schwungradtiefe [mm] / for flywheel depth [mm]:21,8	(200)	205	14	
				3000 990 157	Mot. 20KC2905->		205	14	
				3000 990 112	->Mot. 20LA7883 Getr. / GBox: Easytronic		210		
				3000 990 213	Mot. 20LA7884-> Getr. / GBox: Easytronic		210		
				6284 605 016					
1.6 Turbo	05.06-06.10	Z16LET		2290 601 016	ZMS Modul plus CSC ohne Schrauben / without screws Beinhaltet ZMS, Kupplungsdruckplatte, Kupplungsscheibe und CSC / Contains twin-mass flywheel, clutch cover assembly, clutch disc and CSC	(249) (26)	215	20	
				3000 990 136			215	20	
				6284 605 016					
1.8 i 16V	05.03-08.05	Z18XE		3000 990 207	->Mot. 20KC2904 für Schwungradtiefe [mm] / for flywheel depth [mm]:19,2	(200)	205	14	
				3000 990 157	->Mot. 20KC2904 für Schwungradtiefe [mm] / for flywheel depth [mm]:21,8	(200)	205	14	
				3000 990 157	Mot. 20KC2905->		205	14	
				3182 998 803	Immer erneuern / Renew everytime	(61)			
				3182 998 803	Getr. / GBox: Easytronic Immer erneuern / Renew everytime	(61)			
				6284 605 016					
1.3 CDTI	01.03-10.09	Z13DTJ		3000 990 132	->Mot. 2494873		220	14	
				3000 990 251	Mot. 2494874 - Mot. 3636524		220	14	
				2294 501 170	->Mot. 2494873 enthält Druckplattenbefestigungsschrauben / includes bolt for pressure plate mounting	(153)	220		
				6284 605 016					
1.7 CDTI 16V	09.03-08.05	Z17DTH		3000 990 134			228	14	
				2294 501 175					
		Z17DT, A17DT		3000 951 191			240	20	
				3182 600 163	Immer erneuern / Renew everytime	(61)			
		Z17DTH, Z17DT, A17DT		6284 605 016					



VAUXHALL

MERIVA Mk II (B) 06.10 -

1.4, 74 kW	06.10-	A14XER;B14XER		3000 990 018	Getr. / GBox: F13		200	14
				3000 990 018	->Chass. B4999999		200	14
				3000 990 157	Chass. C4000001->		205	14
1.4, 88 kW	06.10-	A14NEL, B14NEL		3000 990 319 ⑥	->Chass. C4236654		215	20
				3000 990 160 ⑤	Getr. / GBox: M32		205	14
1.4, 103 kW	06.10-	A14NET;B14NET		3000 990 319 ⑥	->Chass. C4236654		215	20
1.4 LPG	06.11-	A14NEL		3000 990 160 ⑤	Getr. / GBox: F17		205	14
				3000 990 319 ⑥	Getr. / GBox: M32		215	20
1.3 CDTi	06.10-	A13DTC		3000 950 941 ⑥	Chass. C4000001->		220	22
				3000 951 977 ⑥	->Chass. C4000000		220	22
				3182 600 219	Immer erneuern / Renew everytime	(61)		
1.3 CDTi	06.10-	A13DTE		3000 951 977 ⑥	->Chass. B4999999		220	22
				3000 950 941 ⑥	Chass. C4000001->		220	22
				3182 600 219	Immer erneuern / Renew everytime	(61)		
1.6 CDTi ecoFLEX	07.14-	B16DTE		3182 600 134	Immer erneuern / Renew everytime	(61)		
1.6 CDTi	11.13-	B16DTH		3182 600 134	Immer erneuern / Renew everytime	(61)		
1.7 CDTi, 81 kW	06.10-	A17DTC		3000 950 916 ⑥			240	20
				3182 600 134 ⑥	Immer erneuern / Renew everytime	(61)		
1.7 CDTi, 96 kW	06.10-	A17DTS		3000 950 916 ⑥			240	20
				3182 600 134	Immer erneuern / Renew everytime	(61)		

MONTEREY 09.91 - 07.98

3.2	06.92-07.98	6VD1		3000 828 501			260	24
				1863 870 201	Kugellager / Ball Bearing	(65)	40	
3.1 TD	09.91-07.98	4JG2TC		3000 828 401			250	24
				1863 870 301				

MONTEREY Mk II 07.98 - 08.99

3.5 V6 24V	07.98-08.99	6VE1		3000 951 228			275	24
				1863 870 201	Kugellager / Ball Bearing	(65)	40	
3.0 DTI	07.98-08.99	4JX1		3000 951 227			275	24
				1863 870 301				

MOKKA 06.12 -

1.6	06.12-	A16XER		1878 987 101			225	24
-----	--------	--------	--	--------------	--	--	-----	----

MOVANO 10.98 - 05.10

1.9 DTI, 59 kW	09.00-10.01	F9Q770		3000 990 095			242	21
				6284 600 153				
1.9 DTI, 60 kW	10.01-05.10	F9Q772, 774		3000 990 101	Anzahl der Befestigungsbohrungen am CSC: 3 / Number of fastening bores at the CSC: 3	(12)	240	21
				3000 951 908 ⑥	nur als Ersatz für angegebene OE-Nr. / only for the listed OE-Numbers	(238)	240	21
			3182 998 101	Anzahl der Befestigungsbohrungen / Number of mounting bores:3 Immer erneuern / Renew everytime	(10)			
			3182 600 202	Anzahl der Befestigungsbohrungen / Number of mounting bores:2 Immer erneuern / Renew everytime	(10)			
		F9Q774		3182 600 202				
		F9Q772		6284 600 153				



VAUXHALL

MOVANO		10.98 - 05.10							
2.2 DTI	09.00-05.10	G9T720, 722		3000 990 093	Anzahl der Befestigungsbohrungen am CSC: 3 / Number of fastening bores at the CSC: 3	(12)	242	21	
				6284 600 153					
		G9T750		3000 990 345	Anzahl der Befestigungsbohrungen am CSC: 2 / Number of fastening bores at the CSC: 2	(11)	242	21	
2.5 D	10.98-09.00	S8U770, 772		3400 126 001	JD0 bis Produktionsnummer / to production Number:B000536	(150)	242	21	
				3000 990 095	JD0 ab Produktionsnummer / from Production Number:B000537	(129)	242	21	
				3400 126 001	JD1 bis Produktionsnummer / to production Number:B001148	(150)	242	21	
				3000 990 095	JD1 ab Produktionsnummer / from Production Number:B001149	(129)	242	21	
				6284 600 153	JD0 ab Produktionsnummer / from Production Number:B000537	(129)			
				6284 600 153	JD1 ab Produktionsnummer / from Production Number:B001149	(129)			
2.5 CDTI, 74 kW	10.01-08.09	G9U754, G9U650		3000 990 326	Anzahl der Befestigungsbohrungen am CSC: 3 / Number of fastening bores at the CSC: 3	(12)	242	21	
				3000 990 345	Anzahl der Befestigungsbohrungen am CSC: 2 / Number of fastening bores at the CSC: 2	(11)	242	21	
				1863 869 009	Kugellager / Ball Bearing	(65)	40		
2.5 DTI	10.01-08.09	G9U720		3000 990 326	Anzahl der Befestigungsbohrungen am CSC: 3 / Number of fastening bores at the CSC: 3	(12)	242	21	
				6284 600 153					
		G9U750, 754		3000 990 345	Anzahl der Befestigungsbohrungen am CSC: 2 / Number of fastening bores at the CSC: 2	(11)	242	21	
		G9U754, G9U720, G9U750		1863 869 009	Kugellager / Ball Bearing	(65)	40		
2.5 CDTI, 88 kW 2.5 CDTI, 107 kW	02.03-08.09 08.06-05.10	G9U632, G9U650		3000 990 326	Anzahl der Befestigungsbohrungen am CSC: 3 / Number of fastening bores at the CSC: 3	(12)	242	21	
				3000 990 345	Anzahl der Befestigungsbohrungen am CSC: 2 / Number of fastening bores at the CSC: 2	(11)	242	21	
				3000 950 651				242	21
				3182 600 202	Anzahl der Befestigungsbohrungen / Number of mounting bores:2 nur als Ersatz für angegebene OE-Nr. / only for the listed OE-Numbers Immer erneuern / Renew everytime	(10) (238) (61)			
				3182 998 101	Anzahl der Befestigungsbohrungen / Number of mounting bores:3 nur als Ersatz für angegebene OE-Nr. / only for the listed OE-Numbers Immer erneuern / Renew everytime	(10) (238) (61)			



VAUXHALL

MOVANO 10.98 - 05.10

2.8 DTI	10.98-10.01	S9W702		3400 126 002	JD0 Getr. / GBox: PF1 bis Produktionsnummer / to production Number:B000193	(150)	242	21
				3000 990 094	JD0 Getr. / GBox: PF1 ab Produktionsnummer / from Production Number:B000194	(129)	242	21
				3400 126 002	JD1 Getr. / GBox: PF1 bis Produktionsnummer / to production Number:B000809	(150)	242	21
				3000 990 094	JD1 Getr. / GBox: PF1 ab Produktionsnummer / from Production Number:B000810	(129)	242	21
				6284 600 153	JD0 Getr. / GBox: PF1 ab Produktionsnummer / from Production Number:B000194	(129)		
				6284 600 153	JD1 Getr. / GBox: PF1 ab Produktionsnummer / from Production Number:B000810	(129)		
				6284 600 153	Getr. / GBox: PK5			
				3182 998 101	Getr. / GBox: PK5 Anzahl der Befestigungsbohrungen / Number of mounting bores:3 Immer erneuern / Renew everytime	(10) (61)		
3.0 DTi	10.03-05.10	ZD3200		3000 951 320			242	21
				3182 600 202	Anzahl der Befestigungsbohrungen / Number of mounting bores:2 Immer erneuern / Renew everytime	(10) (61)		

MOVANO Mk II (B) Chassis/Cab 05.10 -

2.3 CDTI FWD, 74 kW	05.10-	M9T670, M9T672, M9T676		3000 950 707			260	22
				3182 600 195	Immer erneuern / Renew everytime	(61)		
2.3 CDTI [RWD], 74 kW	07.10-	M9T692,		3000 950 713			260	
2.3 CDTI [RWD], 92 kW	07.10-	M9T696,						
2.3 CDTI [RWD], 107 kW	07.10-	M9T694, M9T698, M9T686, M9T690						
2.3 CDTI FWD, 92 kW 2.3 CDTI FWD, 107 kW	05.10- 05.10-	M9T680, M9T670, M9T678, M9T672, M9T676		3000 950 707			260	22
				3182 600 195	Immer erneuern / Renew everytime	(61)		
				3182 600 202	Anzahl der Befestigungsbohrungen / Number of mounting bores:2 Immer erneuern / Renew everytime	(10) (61)		

MOVANO Mk II (B) Combi 05.10 -

2.3 CDTI, 74 kW	05.10-	M9T670, M9T672, M9T676		3000 950 707			260	22
				3182 600 195	Immer erneuern / Renew everytime	(61)		
2.3 CDTI, 92 kW 2.3 CDTI, 107 kW	05.10- 05.10-	M9T680, M9T670, M9T678, M9T672, M9T676		3000 950 707			260	22
				3182 600 195	Immer erneuern / Renew everytime	(61)		
				3182 600 202	Getr. / GBox: Easytronic Schaltgetriebe 6 Gang, automatisch betätigt / 6- Speed manual transmission, operated automatically Anzahl der Befestigungsbohrungen / Number of mounting bores:2 Immer erneuern / Renew everytime	(102) (10) (61)		

MOVANO Mk II (B) VAN 05.10 -

2.3 CDTI FWD, 74 kW	05.10-	M9T670, M9T672, M9T676		3000 950 707			260	22
				3182 600 195	Immer erneuern / Renew everytime	(61)		
2.3 CDTI [RWD], 74 kW	05.10-	M9T692,		3000 950 713			260	
2.3 CDTI [RWD], 92 kW	05.10-	M9T696,						
2.3 CDTI [RWD], 107 kW	05.10-	M9T694,						



VAUXHALL

MOVANO Mk II (B) VAN 05.10 -

2.3 CDTI FWD, 92 kW 2.3 CDTI FWD, 107 kW	05.10- 05.10-	M9T680, M9T670, M9T678, M9T672, M9T676		3000 950 707			260	22
				3182 600 195	Immer erneuern / Renew everytime	(61)		
				3182 600 202	Anzahl der Befestigungsbohrungen / Number of mounting bores:2 Immer erneuern / Renew everytime	(10)		

NOVA 09.82 - 03.93

1.0	05.83-03.93	10S		3000 099 001	->Mot. 3431955 Kupplung nur mit Montagering aus- und einbauen / Remove and install clutch only with assembly ring	(66)	190	14
				3000 311 002	Mot. 3431956-> Kupplung nur mit Montagering aus- und einbauen / Remove and install clutch only with assembly ring	(66)	190	14
1.2 i	01.85-10.89	12NC, E12GV		3000 099 001	->Mot. 1129939 Kupplung nur mit Montagering aus- und einbauen / Remove and install clutch only with assembly ring	(66)	190	14
				3000 311 002	Mot. 1129940-> Kupplung nur mit Montagering aus- und einbauen / Remove and install clutch only with assembly ring	(66)	190	14
1.2 i KAT 1.2 N 1.4 i 1.4 S 1.4 i S	09.89-03.93 01.90-03.93 01.90-03.93 01.90-03.93 09.91-03.93	C14NZ, 14NV, C14SE, C12NZ, 12NV		3000 311 002	Kupplung nur mit Montagering aus- und einbauen / Remove and install clutch only with assembly ring	(66)	190	14
1.2 S, 40 kW	05.83-02.90	12ST		3000 099 001	->Mot. 1696435 ->Mot. 19505999 Kupplung nur mit Montagering aus- und einbauen / Remove and install clutch only with assembly ring	(66)	190	14
				3000 311 002	Mot. 1696436-> Mot. 19506000-> Kupplung nur mit Montagering aus- und einbauen / Remove and install clutch only with assembly ring	(66)	190	14
1.2 S, 43 kW	01.88-02.90	12S		3000 099 001	->Mot. 1696435 ->Mot. 19505999 Kupplung nur mit Montagering aus- und einbauen / Remove and install clutch only with assembly ring	(66)	190	14
				3000 311 002	Mot. 1696436-> Mot. 19506000-> Kupplung nur mit Montagering aus- und einbauen / Remove and install clutch only with assembly ring	(66)	190	14
1.3 i 1.3 i KAT 1.3 S	09.85-10.89 09.89-03.93 05.83-10.89	13SB, 13NB, C13N		3000 099 001	->Mot. 1696057 ->Mot. 19569999 Kupplung nur mit Montagering aus- und einbauen / Remove and install clutch only with assembly ring	(66)	190	14
				3000 311 002	Mot. 1696058-> Mot. 19570000-> Kupplung nur mit Montagering aus- und einbauen / Remove and install clutch only with assembly ring	(66)	190	14
1.6 GSI, 72 kW 1.6 GSI, 74 kW 1.6 GSI KAT	09.89-03.93 05.88-03.92 02.92-03.93	C16SEI, E16SE, C16SE		3000 174 001	Kupplung nur mit Montagering aus- und einbauen / Remove and install clutch only with assembly ring	(66)	200	14
1.5 D 1.5 TD	09.87-03.93 01.90-03.93	15DT(T4EC1), 15D		3000 436 001			200	14

NOVAVAN 01.90 - 10.94

1.2	01.90-10.94	12NV		3000 311 002	Kupplung nur mit Montagering aus- und einbauen / Remove and install clutch only with assembly ring	(66)	190	14
1.5 D	01.91-10.94	15D		3000 436 001			200	14

OMEGA 12.93 - 07.03

2.0, ohne Katalysator 2.0, mit geregeltm (3- Wege) Katalysator	09.95-09.96 03.94-09.99	20SE, X20SE		3000 990 011			220	14
				3000 699 001			215	14
				3182 998 801	Immer erneuern / Renew everytime	(61)		
				6284 600 137				



VAUXHALL

OMEGA 12.93 - 07.03

2.0 16V	03.94-09.99	X20XE		3000 990 011		220	14
				3000 951 217		215	14
				6284 600 137			
2.2 16V	01.94-06.03	Y22XE, Z22XE		3000 951 903		230	14
				3182 998 801	Immer erneuern / Renew everytime	(61)	
				6284 600 137			
2.5 V6 2.6 V6 3.0 V6 3.2 V6	03.94-09.00 08.00-07.03 04.94-07.00 02.01-07.03	X25XE, Y26SE, X25DT, X20DTH, 25DT, X30XE, Y32SE		3000 990 145		240	14
				6284 600 137			
2.0 DTI 16V 2.5 TD	01.98-09.00 04.94-07.01	Y22DTH		3000 951 224		240	14
				3182 998 801	Immer erneuern / Renew everytime	(61)	
				6284 600 137			
2.2 DTI 16V	08.00-07.03	Y25DT		6284 600 137			

SENATOR Mk II (B) 09.87 - 09.93

2.5 i	09.87-10.90	25E		3082 310 941 ▲	->Mot. 52 483 Bei Zweimassenschwungrad (ZMS) ohne Belüftungsschlitze sind drei Segmentbleche (Opel Nr. 666 380) mitzuverwenden / For dual-mass flywheel without ventilation slots, three segment plates (Opel no. 666 380) must be used.	(17)	240	
				3082 310 941 ▲	Mot. 52 484->		240	
				1864 915 001			228	14
2.6 i 3.0, 130 kW 3.0 i KAT 3.0 24V	09.90-09.93 01.88-09.90 01.88-09.93 09.89-09.93	30NE, C26NE, C30SE, C30NE		3000 315 001 ▲#			240	14
				3151 000 746				
3.0, 115 kW	09.87-09.93	C30LE		3000 315 001 ▲#	->Mot. 15 856 Bei Zweimassenschwungrad (ZMS) ohne Belüftungsschlitze sind drei Segmentbleche (Opel Nr. 666 380) mitzuverwenden / For dual-mass flywheel without ventilation slots, three segment plates (Opel no. 666 380) must be used.	(17)	240	14
				3000 315 001 ▲#	Mot. 15 857->		240	14

SIGNUM 04.02 - 10.08

1.8, 90 kW	06.03-07.05	Z18XE		3000 990 207	für Schwungradtiefe [mm] / for flywheel depth [mm]:19,2	(200)	205	14
				3000 990 157	für Schwungradtiefe [mm] / for flywheel depth [mm]:21,8	(200)	205	14
				6284 600 484 <small>LHD</small> 6284 605 018 <small>RHD</small>				
1.8, 103 kW	08.05-05.08	Z18XER		3000 990 138 <small>M</small> 3000 990 160 <small>M</small>	->Mot. 20KC3240 Mot. 20KC3241->		205	14
				3000 990 137	Getr. / GBox: Easytronic		205	14
				6284 600 484 <small>LHD</small> 6284 605 018 <small>RHD</small>				
2.0 i Turbo	01.02-10.08	Z20NET		3000 990 119 ▲			240	23
				6284 600 484 <small>LHD</small> 6284 605 018 <small>RHD</small>				
2.2 i	05.03-05.08	Z22YH		3000 990 107 <small>5</small>	Getr. / GBox: F23		228	14
				3000 990 146 <small>6</small>	Getr. / GBox: M32		230	20
				6284 600 484 <small>LHD</small> 6284 605 018 <small>RHD</small>				



VAUXHALL

SIGNUM 04.02 - 10.08

2.8 V6 Turbo	04.02-05.08	Z28NEL		3000 990 163		240	23	
				6284 600 484 <small>LHD</small>				
				6284 605 018 <small>RHD</small>				
3.2 V6	05.03-05.08	Z32SE		3000 990 074		240	14	
				6284 600 484 <small>LHD</small>				
				6284 605 018 <small>RHD</small>				
1.9 CDTI	04.04-03.08	Z19DT		3000 990 282	Getr. / GBox: M32	240	20	
				3000 990 281	Getr. / GBox: F40	240	23	
				6284 600 484 <small>LHD</small>				
				6284 605 018 <small>RHD</small>				
1.9 CDTI 16V	04.04-03.08	Z19DTH		3000 990 281	->Mot. 17361103 Motorenfertigung Deutschland, Kaiserslautern / Engine manufacturing Germany, Kaiserslautern	(88)	240	23
				2294 000 296	->Mot. 17361103 Motorenfertigung Deutschland, Kaiserslautern / Engine manufacturing Germany, Kaiserslautern enthält Schwungradbefestigungsschrauben / includes bolt for flywheel mounting	(88) (155)	240	
				3000 990 281	->Mot. 4511800 Motorenfertigung Italien, Pratola Serra / Engine manufacturing Italy, Pratola Serra	(89)	240	23
				2294 000 296	->Mot. 4511800 Motorenfertigung Italien, Pratola Serra / Engine manufacturing Italy, Pratola Serra enthält Schwungradbefestigungsschrauben / includes bolt for flywheel mounting	(89) (155)	240	
				3000 990 280	Mot. 17361104-> Motorenfertigung Deutschland, Kaiserslautern / Engine manufacturing Germany, Kaiserslautern	(88)	240	23
				2294 000 996	Mot. 17361104-> Motorenfertigung Deutschland, Kaiserslautern / Engine manufacturing Germany, Kaiserslautern	(88)	240	
				3000 990 280	Mot. 4511801-> Motorenfertigung Italien, Pratola Serra / Engine manufacturing Italy, Pratola Serra	(89)	240	23
				2294 000 996	Mot. 4511801-> Motorenfertigung Italien, Pratola Serra / Engine manufacturing Italy, Pratola Serra	(89)	240	
				6284 600 484 <small>LHD</small>				
				6284 605 018 <small>RHD</small>				
2.0 DTI	05.03-05.08	Y20DTH		2290 601 064	ZMS Modul plus CSC Beinhaltet ZMS, Kupplungsdruckplatte, Kupplungsscheibe und CSC / Contains twin-mass flywheel, clutch cover assembly, clutch disc and CSC	(26)	230	14
				3000 990 107			228	14
				6284 600 484 <small>LHD</small>				
	6284 605 018 <small>RHD</small>							
2.2 DTI	05.03-05.08	Y22DTR		3000 990 075			240	14
				6284 600 484 <small>LHD</small>				
				6284 605 018 <small>RHD</small>				
3.0 CDTi	05.03-05.08	Y30DT		3000 990 115			240	
				6284 600 484 <small>LHD</small>				
				6284 605 018 <small>RHD</small>				
3.0 V6 CDTI	04.02-05.08	Z30DT		6284 600 484 <small>LHD</small>				
				6284 605 018 <small>RHD</small>				

SINTRA 09.96 - 04.99

2.2 i 16 V	11.96-04.99	X22XE		3000 990 203		228	14
------------	-------------	-------	--	--------------	--	-----	----

TIGRA Mk I (F07) 07.94 - 12.00

1.4 16V	07.94-12.00	X14XE		3000 174 006	Kupplung nur mit Montagering aus- und einbauen / Remove and install clutch only with assembly ring	(66)	200	14
---------	-------------	-------	--	--------------	---	------	-----	----



VAUXHALL

TIGRA Mk I (F07)		07.94 - 12.00			
1.6 16V	07.94-12.00	X16XE	3000 579 001 ->Mot. 02HC1832 ->Mot. 20B96111	200	14
			3000 838 101 Mot. 02HC1833-> Mot. 20B96112->	205	14

TIGRA TwinTop		06.04 - 08.09			
1.4	06.04-08.09	Z14XEP	3000 990 131 Kupplung nur mit Montagering aus- und einbauen / Remove and install clutch only with assembly ring (66)	200	14
			3000 990 111 Getr. / GBox: Easytronic	210	14
			6284 605 020		
1.8	06.04-08.09	Z18XE	3000 990 207 ->Mot. 20KC2904	205	14
			3000 990 157 Mot. 20KC2905->	205	14
			3182 998 803 Getr. / GBox: Easytronic Immer erneuern / Renew everytime (61)		
1.3 CDTI	06.04-08.09	Z13DT	3000 990 132 ->Mot. 2494873	220	14
			3000 990 251 Mot. 2494874->	220	14
			2294 501 170 ->Mot. 2494873 enthält Druckplattenbefestigungsschrauben / includes bolt for pressure plate mounting (153)	220	
			6284 605 020		

VECTRA		10.95 - 03.02			
1.6 i	08.95-10.01	X16SZR	3000 990 018 Getr. / GBox: F13	200	14
			3000 990 017 Getr. / GBox: F23	200	14
			6284 600 114 ->Chass. W1238518		
1.6 i 16V	08.95-10.01	Y16XE, Z16XE, X16XEL	3000 990 013 ->Mot. 02HC1832,20B96111 Getr. / GBox: F15,F17	200	14
			3000 990 026 Mot. 02HC1833,20B96112-> Getr. / GBox: F15,F17	205	14
			3000 990 012 ->Mot. 02HC1832,20B96111 Getr. / GBox: F23	200	14
			3000 990 027 Mot. 02HC1833,20B96112-> Getr. / GBox: F23	205	14
			6284 600 114 ->Chass. W1238518		
1.8 i 16V, 85 kW	10.95-09.00	X18XE	3000 990 007 Getr. / GBox: F17,F18	220	24
			3000 990 006 Getr. / GBox: F23	220	24
			6284 600 114 ->Chass. W1238518		
		X18XE1	3000 990 207 Getr. / GBox: F17	205	14
			3000 990 211 Getr. / GBox: F23	205	14
1.8 i 16V, 92 kW	09.00-03.02	Z18XE, Z18XEL	3000 990 207 Getr. / GBox: F17	205	14
			3000 990 211 Getr. / GBox: F23	205	14
			6284 600 114 ->Chass. W1238518		
2.0 i 16V	10.95-01.01	X20XEV, C20SEL	3000 990 007 Getr. / GBox: F18	220	24
			3000 990 117 Getr. / GBox: F23	230	14
			6284 600 114 ->Chass. W1238518		
2.2 i 16V	08.95-10.01	Z22SE	3000 950 615	230	14
			3182 998 001 Immer erneuern / Renew everytime (61)		
2.5 i V6 2.5 i GSi	09.95-08.00 03.98-07.00	X25XE	3000 990 203	228	14
			6284 600 114 ->Chass. W1238518		
2.6 i V6	09.00-03.02	Y26SE	3000 950 618	240	14
			3182 998 001 Immer erneuern / Renew everytime (61)		
1.7 TD	10.95-11.96	X17TD	3000 990 042	200	24
			6284 600 114		



VAUXHALL

VECTRA		10.95 - 03.02					
2.0 DI 16V	08.95-10.01	X20DTL		3000 990 143	Getr. / GBox: F18	228	24
				3000 990 148	Getr. / GBox: F23	228	14
				6284 600 114	->Chass. W1238518		
2.0 DTI 16V	08.95-10.01	X20DTH		3000 990 143	Getr. / GBox: F18	228	24
				3000 990 148	Getr. / GBox: F23	228	14
		Y20DTH		3000 990 059		230	14
		Y20DTH, X20DTH		6284 600 114	->Chass. W1238518		
2.2 DTI 16V	08.95-10.01	Y20DTR		3000 990 062		240	14

VECTRA MK II		01.00 - 10.08					
1.8 16V 1.8 16V Dualfuel	04.02-07.08 04.02-07.08	Z18XE		3000 990 207	für Schwungradtiefe [mm] / for flywheel depth [mm]:19,2	(200)	205 14
				3000 990 157	für Schwungradtiefe [mm] / for flywheel depth [mm]:21,8	(200)	205 14
				6284 600 484 LHD 6284 605 018 RHD			
1.8	01.06-07.08	Z18XER		3000 990 138 M	->Mot. 20KC3240		205 14
				3000 990 160 M	Mot. 20KC3241->		205 14
				3000 990 137	Getr. / GBox: Easytronic		205 14
				6284 600 484 LHD M 6284 605 018 RHD M			
2.0 16V Turbo	01.00-10.08	Z20NET		3000 990 119 ▲	Getr. / GBox: F40		240 23
				6284 600 484 LHD 6284 605 018 RHD			
				3000 990 107	Getr. / GBox: F23		228 14
2.2 16V	01.02-10.08	Z22SE		3000 990 107	Getr. / GBox: F23		228 14
				6284 600 484 LHD 6284 605 018 RHD			
				3000 990 107 5	Getr. / GBox: F23		228 14
2.2 direct	01.02-10.08	Z22YH		3000 990 146 6	Getr. / GBox: M32		230 20
				3000 990 146 6	Getr. / GBox: M32		230 20
				6284 600 484 LHD 6284 605 018 RHD			
				3000 990 115	Getr. / GBox: F40		240
3.0 V6 CDTI	06.03-08.05	Y30DT		3000 951 144			240
				6284 600 484 LHD 6284 605 018 RHD			
				3000 990 074	Getr. / GBox: F35		240 14
				3000 951 239	Torsionsgefederte Kupplungsscheibe / torsion damper clutch disc	(109)	240 14
1.9 CDTI	04.02-09.08	Z19DT		3000 990 282	->Chass. 81999999 Getr. / GBox: M32		240 20
				3000 990 281	->Chass. 81999999 Getr. / GBox: F40		240 23
				3000 990 264	Chass. 91000001-> Getr. / GBox: M32		240 20
				3000 990 280	Chass. 91000001-> Getr. / GBox: F40		240 23
				6284 600 484 LHD 6284 605 018 RHD			



VAUXHALL

VECTRA MK II 01.00 - 10.08

1.9 CDTI 16V	04.04-08.08	Z19DTH	3000 990 281	->Mot. 17361103 Motorenfertigung Deutschland, Kaiserslautern / Engine manufacturing Germany, Kaiserslautern	(88)	240	23
			2294 000 296	->Mot. 17361103 Motorenfertigung Deutschland, Kaiserslautern / Engine manufacturing Germany, Kaiserslautern enthält Schwungradbefestigungsschrauben / includes bolt for flywheel mounting	(88) (155)	240	
			3000 990 281	->Mot. 4511800 Motorenfertigung Italien, Pratola Serra / Engine manufacturing Italy, Pratola Serra	(89)	240	23
			2294 000 296	->Mot. 4511800 Motorenfertigung Italien, Pratola Serra / Engine manufacturing Italy, Pratola Serra enthält Schwungradbefestigungsschrauben / includes bolt for flywheel mounting	(89) (155)	240	
			3000 990 280	Mot. 17361104-> Motorenfertigung Deutschland, Kaiserslautern / Engine manufacturing Germany, Kaiserslautern	(88)	240	23
			2294 000 996	Mot. 17361104-> Motorenfertigung Deutschland, Kaiserslautern / Engine manufacturing Germany, Kaiserslautern	(88)	240	
			3000 990 280	Mot. 4511801-> Motorenfertigung Italien, Pratola Serra / Engine manufacturing Italy, Pratola Serra	(89)	240	23
			2294 000 996	Mot. 4511801-> Motorenfertigung Italien, Pratola Serra / Engine manufacturing Italy, Pratola Serra	(89)	240	
			6284 600 484				
			6284 605 018				
2.0 DTI 16V	04.02-10.08	Y20DTH	2290 601 064	ZMS Modul plus CSC Beinhaltet ZMS, Kupplungsdruckplatte, Kupplungsscheibe und CSC / Contains twin-mass flywheel, clutch cover assembly, clutch disc and CSC	(26)	230	14
			3000 990 107	Getr. / GBox: F23		228	14
			2294 501 077			230	
			6284 600 484				
			6284 605 018				
2.2 DTI 16V	04.02-10.08	Y22DTR	3000 951 240	Torsionsgefederte Kupplungsscheibe / torsion damper clutch disc	(109)	240	14
			3000 990 075	Getr. / GBox: F35		240	14
			6284 600 484				
			6284 605 018				
3.0 CDTi	08.05-07.08	Z30DT	6284 600 484				
			6284 605 018				

VIVARO 08.01 - 07.14

2.0 ECOTEC	08.06-07.14	F4R820	3000 951 126			240	21
			3182 600 202	Anzahl der Befestigungsbohrungen / Number of mounting bores:2 nur als Ersatz für angegebene OE-Nr. / only for the listed OE-Numbers Immer erneuern / Renew everytime	(10) (238) (61)		
			3182 998 101	Anzahl der Befestigungsbohrungen / Number of mounting bores:3 nur als Ersatz für angegebene OE-Nr. / only for the listed OE-Numbers Immer erneuern / Renew everytime	(10) (238) (61)		
			6284 605 012				



VAUXHALL

VIVARO		08.01 - 07.14								
2.0 16V	08.01 -12.06	F4R720	3000 951 126					240	21	
			3182 600 202	Anzahl der Befestigungsbohrungen / Number of mounting bores:2 nur als Ersatz für angegebene OE-Nr. / only for the listed OE-Numbers Immer erneuern / Renew everytime	(10)	(238)				
			3182 998 101	Anzahl der Befestigungsbohrungen / Number of mounting bores:3 nur als Ersatz für angegebene OE-Nr. / only for the listed OE-Numbers Immer erneuern / Renew everytime	(10)	(238)				
			6284 605 012							
1.9 DI 1.9 DTI	08.01 -12.06	F9Q762, F9Q760	3000 990 101	->Mot. C092128 Anzahl der Befestigungsbohrungen am CSC: 3 / Number of fastening bores at the CSC: 3	(12)			240	21	
			3000 951 103	->Mot. C092128			240	21		
	3000 951 908	Mot. C092129->			240	21				
	3182 600 202	Anzahl der Befestigungsbohrungen / Number of mounting bores:2 nur als Ersatz für angegebene OE-Nr. / only for the listed OE-Numbers Immer erneuern / Renew everytime	(10)	(238)						
	3182 998 101	Anzahl der Befestigungsbohrungen / Number of mounting bores:3 nur als Ersatz für angegebene OE-Nr. / only for the listed OE-Numbers Immer erneuern / Renew everytime	(10)	(238)						
			6284 605 012							
2.0 CDTI, 66 kW	01.06-07.14	M9R630, 780, 782, 786	3000 990 345	Anzahl der Befestigungsbohrungen am CSC: 2 / Number of fastening bores at the CSC: 2	(11)			242	21	
			3000 990 326	Anzahl der Befestigungsbohrungen am CSC: 3 / Number of fastening bores at the CSC: 3	(12)			242	21	
			6284 605 012							
2.0 CDTI, 84 kW	08.06-07.14	786, 788, M9R780, 782, 784	3000 990 345	Anzahl der Befestigungsbohrungen am CSC: 2 / Number of fastening bores at the CSC: 2	(11)			242	21	
			3000 990 326	Anzahl der Befestigungsbohrungen am CSC: 3 / Number of fastening bores at the CSC: 3	(12)			242	21	
			6284 605 012							
2.5 DTI	07.03-07.14	G9U730	3000 951 142	->Mot. C020241				230	21	
			3000 951 380	Mot. C020242->			242	21		
			3000 951 395	Getr. / GBox: Easytronic Schaltgetriebe, automatisch betätigt / Automated Manual Transmission	(105)		242	21		
			2294 501 081	enthält Schwungradbefestigungsschrauben / includes bolt for flywheel mounting	(155)		240			
		G9U630	3000 950 651					242	21	
		G9U630, 730	3182 600 202	Getr. / GBox: Easytronic Anzahl der Befestigungsbohrungen / Number of mounting bores:2 nur als Ersatz für angegebene OE-Nr. / only for the listed OE-Numbers Immer erneuern / Renew everytime	(10)	(238)				
	3182 998 101		Getr. / GBox: Easytronic Anzahl der Befestigungsbohrungen / Number of mounting bores:3 nur als Ersatz für angegebene OE-Nr. / only for the listed OE-Numbers Immer erneuern / Renew everytime	(10)	(238)					
			6284 605 012							
	G9U730, G9U630	1863 869 009	Kugellager / Ball Bearing	(65)			40			



VAUXHALL

VIVARO 08.01 - 07.14

2.5 CDTI	01.06-07.14	G9U630		3000 990 345	Anzahl der Befestigungsbohrungen am CSC: 2 / Number of fastening bores at the CSC: 2	(11)	242	21	
				3000 990 326	nur als Ersatz für angegebene OE-Nr. / only for the listed OE-Numbers Anzahl der Befestigungsbohrungen am CSC: 3 / Number of fastening bores at the CSC: 3	(238) (12)	242	21	
				3000 990 345	Getr. / GBox: Easytronic Anzahl der Befestigungsbohrungen am CSC: 2 / Number of fastening bores at the CSC: 2	(11)	242	21	
				3000 990 326	Getr. / GBox: Easytronic nur als Ersatz für angegebene OE-Nr. / only for the listed OE-Numbers Anzahl der Befestigungsbohrungen am CSC: 3 / Number of fastening bores at the CSC: 3	(238) (12)	242	21	
				3000 950 651				242	21
				3182 600 202	Anzahl der Befestigungsbohrungen / Number of mounting bores:2 nur als Ersatz für angegebene OE-Nr. / only for the listed OE-Numbers Immer erneuern / Renew everytime	(10) (238) (61)			
				3182 998 101	Anzahl der Befestigungsbohrungen / Number of mounting bores:3 nur als Ersatz für angegebene OE-Nr. / only for the listed OE-Numbers Immer erneuern / Renew everytime	(10) (238) (61)			
				3182 600 202	Getr. / GBox: Easytronic Anzahl der Befestigungsbohrungen / Number of mounting bores:2 nur als Ersatz für angegebene OE-Nr. / only for the listed OE-Numbers Immer erneuern / Renew everytime	(10) (238) (61)			
				3182 998 101	Getr. / GBox: Easytronic Anzahl der Befestigungsbohrungen / Number of mounting bores:3 nur als Ersatz für angegebene OE-Nr. / only for the listed OE-Numbers Immer erneuern / Renew everytime	(10) (238) (61)			
				6284 605 012					

ZAFIRA Mk I (A) (F75) 11.98 - 08.05

1.6 16V	04.99-08.05	Z16XE, X16XEL		3000 990 026	Getr. / GBox: F13 Getr. / GBox: F17		205	14
				3000 990 027	Getr. / GBox: F23		205	14
				6284 600 115				
1.8 16V, 85 kW 1.8 16V, 92 kW	05.99-08.00 09.00-08.05	X18XE1, Z18XE		3000 990 157	Getr. / GBox: F13 Getr. / GBox: F17 für Schwungradtiefe [mm] / for flywheel depth [mm]:21,8	(200)	205	14
				3000 990 207	Getr. / GBox: F13 Getr. / GBox: F17 für Schwungradtiefe [mm] / for flywheel depth [mm]:19,2	(200)	205	14
				3000 990 211	Getr. / GBox: F23		205	14
				6284 600 115				
2.0 GSI Turbo	09.01-06.05	Z20LET		3000 990 150			228	14
				6284 600 115				
2.2 16V	11.98-08.04	Z22SE		3000 950 615			230	14
				3182 998 803	Immer erneuern / Renew everytime	(61)		
				6284 600 115				
2.0 DI 16V	10.99-08.05	X20DTL		3000 990 143	Getr. / GBox: F18		228	24
				3000 990 148	Getr. / GBox: F23		228	14
				6284 600 115				



VAUXHALL

ZAFIRA Mk I (A) (F75) 11.98 - 08.05

2.0 DTI 16V	04.99-08.05	Y20DTH		2290 601 064	ZMS Modul plus CSC Chass. 32000001-> Chass. 35000001-> Chass. 38000001-> Chass. 3H000001-> ab Modelljahr: 2003 / from modelyear: 2003 Beinhaltet ZMS, Kupplungsdruckplatte, Kupplungsscheibe und CSC / Contains twin-mass flywheel, clutch cover assembly, clutch disc and CSC	(118) (26)	230	14
				3000 990 059	->Chass. 22999999 ->Chass. 25999999 ->Chass. 28999999 ->Chass. 2H999999		230	14
				3000 990 107	Chass. 32000001-> Chass. 35000001-> Chass. 38000001-> Chass. 3H000001->		228	14
				6284 600 115				
2.2 D	06.01-06.05	Y22DTR		3000 990 103			240	14
				6284 600 115				

ZAFIRA Mk II (B) (M75) 04.05 -

1.6, 77 kW	07.05-	Z16XEP, Z16XE1		3000 990 157	->Mot. 20KC2904 für Schwungradtiefe [mm] / for flywheel depth [mm]:21,8	(200)	205	14
				3000 990 207	->Mot. 20KC2904 für Schwungradtiefe [mm] / for flywheel depth [mm]:19,2	(200)	205	14
				3000 990 157	Mot. 20KC2905->		205	14
				6284 600 115 LHD				
1.6, 85 kW	12.07-	Z16XER, A16XER		3000 990 207	->Mot. 20KC2904 für Schwungradtiefe [mm] / for flywheel depth [mm]:19,2	(200)	205	14
				3000 990 157	->Mot. 20KC2904 für Schwungradtiefe [mm] / for flywheel depth [mm]:21,8	(200)	205	14
				3000 990 157	Mot. 20KC2905->		205	14
				3000 990 213	Getr. / GBox: Easytronic		210	
	6284 600 115 LHD							
1.6 CNG	07.05-	Z16YNG		3000 990 157	->Mot. 20KD3151 für Schwungradtiefe [mm] / for flywheel depth [mm]:21,8	(200)	205	14
				3000 990 207	->Mot. 20KD3151 für Schwungradtiefe [mm] / for flywheel depth [mm]:19,2	(200)	205	14
				3000 990 157	Mot. 20KD3152->		205	14
				6284 600 115 LHD				
1.6 CNG Turbo	02.09-	A16XNT, Z16XNT		3000 951 081			215	20
				2294 000 998			215	
				3182 600 133	Immer erneuern / Renew everytime	(61)		
				6284 600 115 LHD				
1.8	04.05-	A18XER, Z18XER		3000 990 138	->Mot. 20KC3240		205	14
				3000 990 160	Mot. 20KC3241->		205	14
				3000 990 137	Getr. / GBox: Easytronic		205	14
				6284 600 115 LHD				
2.0, 147 kW	07.05-	Z20LER		3000 990 146			230	20
				2294 501 189			230	
				6284 600 115 LHD				
2.0, 176 kW	01.06-	Z20LEH		3000 990 174			240	20
				6284 600 115 LHD				



VAUXHALL

ZAFIRA Mk II (B) (M75) 04.05 -

2.2	07.05-	Z22YH	3000 990 146			230	20
			6284 600 115 <small>LHD</small>				
1.7 CDTI, 81 kW 1.7 CDTI, 92 kW	04.09- 01.08-	A17DTR, Z17DTJ, A17DTJ	3000 950 627			240	20
			2294 701 025	enthält Schwungradbefestigungsschrauben / includes bolt for flywheel mounting	(155)	240	
			3182 600 163	Immer erneuern / Renew everytime	(61)		
			6284 600 115 <small>LHD</small>				
1.9 CDTI, 74 kW 1.9 CDTI, 88 kW	07.05- 07.05-	Z19DT, Z19DTL	3000 990 282	->Mot. 17361145 Motorenfertigung Deutschland, Kaiserslautern / Engine manufacturing Germany, Kaiserslautern	(88)	240	20
			3000 990 282	->Chass. 82999999 ->Chass. 8G999999 Motorenfertigung Italien, Pratola Serra / Engine manufacturing Italy, Pratola Serra	(89)	240	20
			3000 990 264	Motorenfertigung Deutschland, Kaiserslautern / Engine manufacturing Germany, Kaiserslautern	(88)	240	20
			3000 990 264	Chass. 92000001-> Chass. 9G000001-> Motorenfertigung Italien, Pratola Serra / Engine manufacturing Italy, Pratola Serra	(89)	240	20
			6284 600 115 <small>LHD</small>				
1.9 CDTI, 110 kW	07.05-	Z19DTH	2290 601 025	ZMS Modul XTend plus CSC ->Mot. 17361103 Motorenfertigung Deutschland, Kaiserslautern / Engine manufacturing Germany, Kaiserslautern Beinhaltet ZMS, Kupplungsdruckplatte, Kupplungsscheibe und CSC / Contains twin-mass flywheel, clutch cover assembly, clutch disc and CSC enthält Schwungradbefestigungsschrauben / includes bolt for flywheel mounting	(88) (26) (155)	240	20
			2290 601 025	ZMS Modul XTend plus CSC ->Mot. 4511800 Motorenfertigung Italien, Pratola Serra / Engine manufacturing Italy, Pratola Serra Beinhaltet ZMS, Kupplungsdruckplatte, Kupplungsscheibe und CSC / Contains twin-mass flywheel, clutch cover assembly, clutch disc and CSC enthält Schwungradbefestigungsschrauben / includes bolt for flywheel mounting	(89) (26) (155)	240	20
			3000 990 282	->Mot. 17361103 Motorenfertigung Deutschland, Kaiserslautern / Engine manufacturing Germany, Kaiserslautern	(88)	240	20
			3000 990 282	->Mot. 4511800 Motorenfertigung Italien, Pratola Serra / Engine manufacturing Italy, Pratola Serra	(89)	240	20
			3000 990 264	Mot. 17361104-> Motorenfertigung Deutschland, Kaiserslautern / Engine manufacturing Germany, Kaiserslautern	(88)	240	20
			3000 990 264	Mot. 4511801-> Motorenfertigung Italien, Pratola Serra / Engine manufacturing Italy, Pratola Serra	(89)	240	20
			2294 000 996	Mot. 17361104-> Motorenfertigung Deutschland, Kaiserslautern / Engine manufacturing Germany, Kaiserslautern	(88)	240	
			2294 000 996	Mot. 4511801-> Motorenfertigung Italien, Pratola Serra / Engine manufacturing Italy, Pratola Serra	(89)	240	
			6284 600 115 <small>LHD</small>				

ZAFIRA Mk III (P12) 10.11 -

1.4, 88 kW 1.4, 103 kW 1.4 LPG	10.11-	A14NET, A14NEL	3182 600 184	Immer erneuern / Renew everytime	(61)		
	10.11-		6284 605 019 <small>LHD</small>				
	10.11-		6284 605 018 <small>RHD</small>				



VAUXHALL

ZAFIRA Mk III (P12)		10.11 -						
1.6 CNG	10.11 -	A16XNT		3000 951 081			215 20	
				2294 000 998			215	
				3182 600 184	Immer erneuern / Renew everytime	(61)		
				6284 605 019 LHD				
				6284 605 018 RHD				
1.8, 88 kW 1.8, 103 kW	10.11 - 10.11 -	A18XER, A18XEL		3182 600 194	Immer erneuern / Renew everytime	(61)		
				6284 605 019 LHD				
				6284 605 018 RHD				
2.0 CDTi, 81 kW	10.11 -	A20DTL		3000 970 054			240 23	
				3000 970 053 LHD			240 23	
				2294 001 591	enthält Schwungradbefestigungsschrauben / includes bolt for flyweel mounting	(155)	240	
				3182 600 188	Immer erneuern / Renew everytime	(61)		
				6284 605 019 LHD				
2.0 CDTi, 96 kW	10.11 -	A20DTJ, A20DT, Y20DTJ, Z20DTJ		3000 970 054			240 23	
				3000 970 053 LHD			240 23	
				3182 600 188	Immer erneuern / Renew everytime	(61)		
			6284 605 019 LHD					
			6284 605 018 RHD					
A20DT		2294 001 591	enthält Schwungradbefestigungsschrauben / includes bolt for flyweel mounting	(155)	240			
		2294 001 590	enthält Schwungradbefestigungsschrauben / includes bolt for flyweel mounting	(155)	240			
2.0 CDTi, 118 kW	10.11 -	A20DTH		3000 970 054			240 23	
				2294 001 590	enthält Schwungradbefestigungsschrauben / includes bolt for flyweel mounting	(155)	240	
2.0 CDTi, 121 kW	10.11 -	A20DTH		3000 970 054			240 23	
				3000 970 053 LHD			240 23	
				2294 001 590	enthält Schwungradbefestigungsschrauben / includes bolt for flyweel mounting	(155)	240	
				3182 600 188	Immer erneuern / Renew everytime	(61)		
				6284 605 019 LHD				
	6284 605 018 RHD							
2.0 BiTurbo CDTI	01.13 -	A20DTR		3000 970 054			240 23	

VOLKSWAGEN

AMAROK (2H_, S1B)		09.10 -						
2.0 TSI 2.0 TDI, 90 kW 2.0 TDI 4motion, 90 kW 2.0 TDI, 103 kW 2.0 TDI 4motion, 103 kW 2.0 BiTDI, 132 kW 2.0 BiTDI 4motion, 132 kW	12.10 - 09.10 - 09.10 - 07.12 - 06.12 - 11.11 - 11.11 -	CSHA, CNFB, CFPA, CNFA, CNEA, CDBA		3000 990 308			240 26	
				3000 990 308			240 26	
				2294 001 590	enthält Schwungradbefestigungsschrauben / includes bolt for flyweel mounting	(155)	240	
				3182 600 188	Immer erneuern / Renew everytime	(61)		
				6284 605 019 LHD				
	6284 605 018 RHD							
2.0 BiTDI, 120 kW 2.0 BiTDI 4motion, 120 kW	09.10 - 09.10 -	CDCA		3000 990 308	nur in Verbindung mit / only in connection with:0C6 141 465	(239)	240 26	



VOLKSWAGEN

BORA (1J_)		10.98 - 09.05					
1.4 16V	03.00-05.05	AHW, APE, AKQ, AXP, BCA	3000 824 501 ☉	enthält Druckplattenbefestigungsschrauben / includes bolt for pressure plate mounting	(153)	210	28
			3151 802 003				
			6283 998 901	-> 04.2001 für Fahrzeuge mit Schaltseilzug / for vehicles with shift cable	(170)		
			6283 005 802	05.2001-> Getr. / GBox: MQ-200 (Code 0EM) für Fahrzeuge mit Schaltseilzug / for vehicles with shift cable	(170)		
			6283 998 901	05.2001-> Getr. / GBox: MQ-250 (Code 0EJ) für Fahrzeuge mit Schaltseilzug / for vehicles with shift cable	(170)		
			6283 998 801	für Fahrzeuge mit Schaltgestänge / for vehicles with gearshift linkage	(169)		
			6284 000 033 LHD				
6284 000 032 RHD							
1.6, 74 kW	10.98-05.05	AKL, APF, AEH	3000 822 601 ☉	enthält Druckplattenbefestigungsschrauben / includes bolt for pressure plate mounting	(153)	210	28
			3151 802 003				
			6283 998 901	-> 04.2001 für Fahrzeuge mit Schaltseilzug / for vehicles with shift cable	(170)		
			6283 005 802 Ⓢ	05.2001-> Getr. / GBox: MQ-200 (Code 0EM) für Fahrzeuge mit Schaltseilzug / for vehicles with shift cable	(170)		
			6283 998 901 Ⓢ	05.2001-> Getr. / GBox: MQ-250 (Code 0EJ) für Fahrzeuge mit Schaltseilzug / for vehicles with shift cable	(170)		
			6283 998 801	für Fahrzeuge mit Schaltgestänge / for vehicles with gearshift linkage	(169)		
			6284 000 033 LHD				
6284 000 032 RHD							
1.6, 75 kW	08.00-05.05	BFQ, AVU	3000 822 601 ☉	enthält Druckplattenbefestigungsschrauben / includes bolt for pressure plate mounting	(153)	210	28
			3151 802 003				
			6283 998 901	-> 04.2001 für Fahrzeuge mit Schaltseilzug / for vehicles with shift cable	(170)		
			6283 005 802	05.2001-> Getr. / GBox: MQ-200 (Code 0EM) für Fahrzeuge mit Schaltseilzug / for vehicles with shift cable	(170)		
			6283 998 901	05.2001-> Getr. / GBox: MQ-250 (Code 0EJ) für Fahrzeuge mit Schaltseilzug / for vehicles with shift cable	(170)		
			6283 998 801	für Fahrzeuge mit Schaltgestänge / for vehicles with gearshift linkage	(169)		
			6284 000 033 LHD				
6284 000 032 RHD							



VOLKSWAGEN

BORA (1J_)		10.98 - 09.05								
1.6 16V	05.00-05.05	AUS, ATN, BCB, AZD		3000 846 301	enthält Druckplattenbefestigungsschrauben / includes bolt for pressure plate mounting	(153)	210	28		
				3151 802 003						
				6283 998 901	-> 04.2001 für Fahrzeuge mit Schaltseilzug / for vehicles with shift cable	(170)				
				6283 005 802	05.2001-> Getr. / GBox: MQ-200 (Code 0EM) für Fahrzeuge mit Schaltseilzug / for vehicles with shift cable	(170)				
				6283 998 901	05.2001-> Getr. / GBox: MQ-250 (Code 0EJ) für Fahrzeuge mit Schaltseilzug / for vehicles with shift cable	(170)				
				6283 998 801	für Fahrzeuge mit Schaltgestänge / for vehicles with gearshift linkage	(169)				
1.6 FSI	01.02-05.05	BAD		3000 950 019			220	28		
				6283 005 802	Getr. / GBox: MQ-200 (Code 0EM) für Fahrzeuge mit Schaltseilzug / for vehicles with shift cable	(170)				
				6283 998 901	Getr. / GBox: MQ-250 (Code 0EJ) für Fahrzeuge mit Schaltseilzug / for vehicles with shift cable	(170)				
				6283 998 801	für Fahrzeuge mit Schaltgestänge / for vehicles with gearshift linkage	(169)				
				6284 000 033						
				6284 000 032						
1.8	10.98-05.05	AGN		3000 822 701			215	28		
				6283 998 901	für Fahrzeuge mit Schaltseilzug / for vehicles with shift cable	(170)				
				6283 998 801	für Fahrzeuge mit Schaltgestänge / for vehicles with gearshift linkage	(169)				
				6284 000 033						
1.8 T, 110 kW	05.00-05.05	AGU, AUM, ARX		2290 601 022	ZMS Modul SACHS-Version / SACHS-version Nur komplett zu LUK tauschbar / only complete replaceable for LUK Beinhaltet ZMS, Kupplungsdruckplatte, Kupplungsscheibe und Ausrücker / Contains twin-mass flywheel, clutch cover assembly, clutch disc and releaser enthält Druckplatten- und Schwungradbefestigungsschrauben / includes bolt for pressure plate and flywheel mounting	(98) (94) (25) (152)	228	28		
				3000 951 707			228	28		
				3000 845 701	nur in Verbindung mit / only in connection with:2294 001 033 SACHS-Version / SACHS-version Nur komplett zu LUK tauschbar / only complete replaceable for LUK	(239) (98) (94)	228	28		
				6283 998 901	-> 04.2001 für Fahrzeuge mit Schaltseilzug / for vehicles with shift cable	(170)				
				6283 005 802	05.2001-> Getr. / GBox: MQ-200 (Code 0EM) für Fahrzeuge mit Schaltseilzug / for vehicles with shift cable	(170)				
				6283 998 901	05.2001-> Getr. / GBox: MQ-250 (Code 0EJ) für Fahrzeuge mit Schaltseilzug / for vehicles with shift cable	(170)				
				6283 998 801	für Fahrzeuge mit Schaltgestänge / for vehicles with gearshift linkage	(169)				
				6284 000 033						
				6284 000 032						



VOLKSWAGEN

BORA (1J_)		10.98 - 09.05					
1.8 T, 132 kW 2.3 V5 4motion, 110 kW 2.3 V5 4motion, 125 kW 2.8 V6 4motion	03.02-05.05	AQP, AQN, AGZ, AUE, AUQ, BDE	3000 990 232				240 23
	12.98-10.00		6284 000 033 LHD				
	10.00-05.05		6284 000 032 RHD				
1.8 4motion	02.99-05.05	AGN	3000 822 701				215 28
			6283 998 901	für Fahrzeuge mit Schaltseilzug / for vehicles with shift cable	(170)		
			6283 998 801	für Fahrzeuge mit Schaltgestänge / for vehicles with gearshift linkage	(169)		
			6284 000 033 LHD				
			6284 000 032 RHD				
2.0	10.98-05.05	APK, AQY, AZJ	3000 822 701				215 28
			6283 998 801	für Fahrzeuge mit Schaltgestänge / for vehicles with gearshift linkage	(169)		
			6283 998 901	->04.2001 für Fahrzeuge mit Schaltseilzug / for vehicles with shift cable	(170)		
			6283 005 802	05.2001-> Getr. / GBox: MQ-200 (Code 0EM) für Fahrzeuge mit Schaltseilzug / for vehicles with shift cable	(170)		
			6283 998 901	05.2001-> Getr. / GBox: MQ-250 (Code 0EJ) für Fahrzeuge mit Schaltseilzug / for vehicles with shift cable	(170)		
			6284 000 033 LHD				
2.0 4motion	04.00-05.05	AZH, AZJ	3000 822 701				215 28
			6283 998 801	für Fahrzeuge mit Schaltgestänge / for vehicles with gearshift linkage	(169)		
			6283 998 901	->04.2001 für Fahrzeuge mit Schaltseilzug / for vehicles with shift cable	(170)		
			6283 005 802	05.2001-> Getr. / GBox: MQ-200 (Code 0EM) für Fahrzeuge mit Schaltseilzug / for vehicles with shift cable	(170)		
			6283 998 901	05.2001-> Getr. / GBox: MQ-250 (Code 0EJ) für Fahrzeuge mit Schaltseilzug / for vehicles with shift cable	(170)		
			6284 000 033 LHD				
2.3 V5, 110 kW	10.98-10.00	AGZ	3000 951 005	->Mot. 059 642			220 28
			3000 951 260	Mot. 059 643->			225 28
			6283 998 901	für Fahrzeuge mit Schaltseilzug / for vehicles with shift cable	(170)		
			6283 998 801	für Fahrzeuge mit Schaltgestänge / for vehicles with gearshift linkage	(169)		
			6284 000 033 LHD				
2.3 V5, 125 kW	10.00-05.05	AQN	3000 951 260				225 28
			6283 998 801	für Fahrzeuge mit Schaltgestänge / for vehicles with gearshift linkage	(169)		
			6283 998 901	->04.2001 für Fahrzeuge mit Schaltseilzug / for vehicles with shift cable	(170)		
			6283 005 802	05.2001-> Getr. / GBox: MQ-200 (Code 0EM) für Fahrzeuge mit Schaltseilzug / for vehicles with shift cable	(170)		
			6283 998 901	05.2001-> Getr. / GBox: MQ-250 (Code 0EJ) für Fahrzeuge mit Schaltseilzug / for vehicles with shift cable	(170)		
			6284 000 033 LHD				
6284 000 032 RHD							



VOLKSWAGEN

BORA (1J_)		10.98 - 09.05				
1.9 SDI	10.98-05.05	AQM, AGP	3000 843 601	enthält Druckplattenbefestigungsschrauben / includes bolt for pressure plate mounting (153) 200 28		
			3151 802 003			
			6283 998 801	für Fahrzeuge mit Schaltgestänge / for vehicles with gearshift linkage (169)		
			6284 000 033 <small>LHD</small>			
			6284 000 032 <small>RHD</small>			
		AQM	6283 005 802	Getr. / GBox: MQ-200 (Code 0EM) für Fahrzeuge mit Schaltseilzug / for vehicles with shift cable (170)		
			6283 998 901	Getr. / GBox: MQ-250 (Code 0EJ) für Fahrzeuge mit Schaltseilzug / for vehicles with shift cable (170)		
		AGP	6283 998 901	für Fahrzeuge mit Schaltseilzug / for vehicles with shift cable (170)		
		1.9 TDI, 66 kW	10.98-06.01	AGR, ALH	3000 951 790	ZMS Modul SACHS-Version / SACHS-version (98) Nur komplett zu LUK tauschbar / only complete replaceable for LUK (94) Beinhaltet ZMS, Kupplungsdruckplatte, Kupplungsscheibe und Ausrücker / Contains twin-mass flywheel, clutch cover assembly, clutch disc and releaser (25) enthält Schwungradbefestigungsschrauben / includes bolt for flywheel mounting (155) enthält Druckplattenbefestigungsschrauben / includes bolt for pressure plate mounting (153)
					3000 845 701	SACHS-Version / SACHS-version (98) 228 28
6283 998 801	für Fahrzeuge mit Schaltgestänge / for vehicles with gearshift linkage (169)					
6283 998 901	->04.2001 für Fahrzeuge mit Schaltseilzug / for vehicles with shift cable (170)					
6283 005 802	05.2001-> Getr. / GBox: MQ-200 (Code 0EM) für Fahrzeuge mit Schaltseilzug / for vehicles with shift cable (170)					
6283 998 901	05.2001-> Getr. / GBox: MQ-250 (Code 0EJ) für Fahrzeuge mit Schaltseilzug / for vehicles with shift cable (170)					
6284 000 033 <small>LHD</small>						
6284 000 032 <small>RHD</small>						
AGR	3000 951 005			->Chass. 1J-1D235000 ->Chass. 1J-1W275000 LUK-Version / LUK-version (68) 220 28		
	3000 951 707			Chass. 1J-1D235001-> Chass. 1J-1W275001-> LUK-Version / LUK-version (68) 228 28		
ALH	3000 951 005			LUK-Version / LUK-version (68) 220 28		



VOLKSWAGEN

BORA (1J_)		10.98 - 09.05						
1.9 TDI, 74 kW	09.00-05.05	AXR, ATD		3000 951 790	ZMS Modul SACHS-Version / SACHS-version Nur komplett zu LUK tauschbar / only complete replaceable for LUK Beinhaltet ZMS, Kupplungsdruckplatte, Kupplungsscheibe und Ausrücker / Contains twin-mass flywheel, clutch cover assembly, clutch disc and releaser enthält Schwungradbefestigungsschrauben / includes bolt for flyweel mounting enthält Druckplattenbefestigungsschrauben / includes bolt for pressure plate mounting	(98) (94) (25) (155) (153)		228 28
				3000 845 701	SACHS-Version / SACHS-version	(98)	228 28	
				6283 998 801	für Fahrzeuge mit Schaltgestänge / for vehicles with gearshift linkage	(169)		
				6283 998 901	-> 04.2001 für Fahrzeuge mit Schaltseilzug / for vehicles with shift cable	(170)		
				6283 998 901	05.2001-> Getr. / GBox: MQ-250 (Code 0EJ) für Fahrzeuge mit Schaltseilzug / for vehicles with shift cable	(170)		
				6283 005 802	05.2001-> Getr. / GBox: MQ-200 (Code 0EM) für Fahrzeuge mit Schaltseilzug / for vehicles with shift cable	(170)		
				6284 000 033 <small>LHD</small> 6284 000 032 <small>RHD</small>				
1.9 TDI, 81 kW	10.98-06.01	AHF, ASV		3000 951 790	ZMS Modul SACHS-Version / SACHS-version Nur komplett zu LUK tauschbar / only complete replaceable for LUK Beinhaltet ZMS, Kupplungsdruckplatte, Kupplungsscheibe und Ausrücker / Contains twin-mass flywheel, clutch cover assembly, clutch disc and releaser enthält Schwungradbefestigungsschrauben / includes bolt for flyweel mounting enthält Druckplattenbefestigungsschrauben / includes bolt for pressure plate mounting	(98) (94) (25) (155) (153)		228 28
				3000 845 701	SACHS-Version / SACHS-version	(98)	228 28	
				3000 951 005	-> Chass. 1J-1D235000 -> Chass. 1J-1D275000 LUK-Version / LUK-version	(68)	220 28	
				3000 951 707	Chass. 1J-1D235001 - Chass. 1J-3-525 000 Chass. 1J-1D275001 - Chass. 1J-3-525 000 LUK-Version / LUK-version	(68)	228 28	
				6283 998 801	für Fahrzeuge mit Schaltgestänge / for vehicles with gearshift linkage	(169)		
				6283 005 802	Getr. / GBox: MQ-200 für Fahrzeuge mit Schaltseilzug / for vehicles with shift cable	(170)		
				6283 998 901	Getr. / GBox: MQ-250 für Fahrzeuge mit Schaltseilzug / for vehicles with shift cable	(170)		
				6284 000 033 <small>LHD</small> 6284 000 032 <small>RHD</small>				
1.9 TDI, 85 kW 1.9 TDI 4motion, 85 kW	12.98-01.02 02.99-06.01	AJM, AU Y		2290 601 028	ZMS Modul plus CSC Beinhaltet ZMS, Kupplungsdruckplatte, Kupplungsscheibe und CSC / Contains twin-mass flywheel, clutch cover assembly, clutch disc and CSC enthält Schwungradbefestigungsschrauben / includes bolt for flyweel mounting	(26) (155)		240 23
				3000 990 039			240 23	
				6284 000 033 <small>LHD</small> 6284 000 032 <small>RHD</small>				



VOLKSWAGEN

BORA (1J_)		10.98 - 09.05								
1.9 TDI, 96 kW 1.9 TDI 4motion, 96 kW	11.00-05.05	ASZ		2290 601 005	ZMS Modul plus CSC Beinhaltet ZMS, Kupplungsdruckplatte, Kupplungsscheibe und CSC / Contains twin-mass flywheel, clutch cover assembly, clutch disc and CSC enthält Druckplatten- und Schwungradbefestigungsschrauben / includes bolt for pressure plate and flyweel mounting	(26) (152)	240	23		
	11.00-05.05			3000 990 043			240	23		
				6284 000 033 LHD						
				6284 000 032 RHD	->04.2001					
1.9 TDI, 110 kW 1.9 TDI 4motion, 110 kW	05.00-05.05	ARL		2290 601 005	ZMS Modul plus CSC Beinhaltet ZMS, Kupplungsdruckplatte, Kupplungsscheibe und CSC / Contains twin-mass flywheel, clutch cover assembly, clutch disc and CSC enthält Druckplatten- und Schwungradbefestigungsschrauben / includes bolt for pressure plate and flyweel mounting	(26) (152)	240	23		
	05.00-05.05			3000 990 043			240	23		
				6284 000 033 LHD						
				6284 000 032 RHD						
1.9 TDI 4motion, 66 kW	02.99-06.01	AGR		3000 951 790	ZMS Modul SACHS-Version / SACHS-version Nur komplett zu LUK tauschbar / only complete replaceable for LUK Beinhaltet ZMS, Kupplungsdruckplatte, Kupplungsscheibe und Ausrücker / Contains twin-mass flywheel, clutch cover assembly, clutch disc and releaser enthält Schwungradbefestigungsschrauben / includes bolt for flyweel mounting enthält Druckplattenbefestigungsschrauben / includes bolt for pressure plate mounting	(98) (94) (25) (155) (153)	228	28		
				3000 845 701	SACHS-Version / SACHS-version	(98)	228	28		
				3000 951 707	LUK-Version / LUK-version	(68)	228	28		
				6283 998 801	für Fahrzeuge mit Schaltgestänge / for vehicles with gearshift linkage	(169)				
				6283 998 901	->04.2001 für Fahrzeuge mit Schaltseilzug / for vehicles with shift cable	(170)				
				6283 005 802	05.2001-> Getr. / GBox: MQ-200 (Code 0EM) für Fahrzeuge mit Schaltseilzug / for vehicles with shift cable	(170)				
				6283 998 901	05.2001-> Getr. / GBox: MQ-250 (Code 0EJ) für Fahrzeuge mit Schaltseilzug / for vehicles with shift cable	(170)				
				6284 000 033 LHD						
				6284 000 032 RHD						
1.9 TDI 4motion, 74 kW	09.00-05.05	ATD		2294 000 871	enthält Schwungradbefestigungsschrauben / includes bolt for flyweel mounting	(155)	240			
				3182 600 197	Immer erneuern / Renew everytime	(61)				
				6284 000 033 LHD						
				6284 000 032 RHD						

CADDY I (14)		09.79 - 07.92							
1.5 1.6 1.8 1.6 D	08.82-07.83	JK, JB, JH, ME, EW		3000 082 003 ☉	enthält Druckplattenbefestigungsschrauben / includes bolt for pressure plate mounting	(153)	210	24	
	01.83-07.92			3151 802 003					
	08.85-07.92			3074 003 317 LHD	Länge [mm] / Length [mm]:817 Hüllenlänge [mm] / Sleeve Length [mm]:533	(82) (60)			
1.6	10.82-10.83	EM, HN		3000 082 003 ☉	enthält Druckplattenbefestigungsschrauben / includes bolt for pressure plate mounting	(153)	210	24	
				3151 802 003					
				3074 003 317 LHD	Länge [mm] / Length [mm]:817 Hüllenlänge [mm] / Sleeve Length [mm]:533	(82) (60)			



VOLKSWAGEN

CADDY II (9K9_)		11.95 - 01.04					
60 1.4	11.95-01.04	AKV		3000 581 001	->Mot. 123 638		200 24
				3000 581 002	Mot. 123 639->		200 24
		APQ		3000 581 001	->Mot. 209 116		200 24
				3000 581 002	Mot. 209 117->		200 24
		AEX		3000 581 001			200 24
		AUD		3000 158 001			190 24
APQ, AKV, AEX, AUD		3074 003 346 LHD	Länge [mm] / Length [mm]:1060 Hülllänge [mm] / Sleeve Length [mm]:818 mit automatischer Nachstellung / with automatic adjustment	(82) (60) (211)			
1.4	08.00-01.04	AUA		3000 581 001			200 24
				3074 003 346	Länge [mm] / Length [mm]:1060 Hülllänge [mm] / Sleeve Length [mm]:818 mit automatischer Nachstellung / with automatic adjustment	(82) (60) (211)	
75 1.6	11.95-05.97	1F		3000 286 002 ☹	enthält Druckplattenbefestigungsschrauben / includes bolt for pressure plate mounting	(153)	200 24
				3151 802 003			
				3074 003 344 LHD	Länge [mm] / Length [mm]:863 Hülllänge [mm] / Sleeve Length [mm]:639 mit automatischer Nachstellung / with automatic adjustment	(82) (60) (211)	
75 1.6	11.95-09.00	AEE		3000 581 001			200 24
				3074 003 346 LHD	Länge [mm] / Length [mm]:1060 Hülllänge [mm] / Sleeve Length [mm]:818 mit automatischer Nachstellung / with automatic adjustment	(82) (60) (211)	
1.7 SDI 1.9 D	07.96-09.00 11.95-01.04	AHB, 1Y		3000 287 002 ☹	im Austausch können andere Einzelteile enthalten sein / replacement could include different parts enthält Druckplattenbefestigungsschrauben / includes bolt for pressure plate mounting	(202) (153)	200 24
				3151 802 003			
				3074 003 344 LHD	Länge [mm] / Length [mm]:863 Hülllänge [mm] / Sleeve Length [mm]:639 mit automatischer Nachstellung / with automatic adjustment	(82) (60) (211)	
1.9 SDI	11.95-01.04	AEY		3000 287 002 ☹	im Austausch können andere Einzelteile enthalten sein / replacement could include different parts enthält Druckplattenbefestigungsschrauben / includes bolt for pressure plate mounting	(202) (153)	200 24
				3151 802 003			
				3074 003 344 LHD	Länge [mm] / Length [mm]:863 Hülllänge [mm] / Sleeve Length [mm]:639 mit automatischer Nachstellung / with automatic adjustment	(82) (60) (211)	
		AYQ		3000 822 601 ☹	enthält Druckplattenbefestigungsschrauben / includes bolt for pressure plate mounting	(153)	210 28
				3151 802 003			
				6283 998 801			
	6284 000 045 LHD						
	6284 009 204 RHD						



VOLKSWAGEN

CADDY II (9K9_) 11.95 - 01.04

1.9 TDI	09.96-01.04	ALE		3000 426 001	->Mot. 001 094		228	28
				3000 332 001	Mot. 001 095->		228	28
		AHU		3000 426 001	->Mot. 296 931		228	28
				3000 332 001	Mot. 296 932->		228	28
				3074 003 345 LHD	->Chass. 9K-V-508 000 Länge [mm] / Length [mm]:1300 Hüllenlänge [mm] / Sleeve Length [mm]:670 mit automatischer Nachstellung / with automatic adjustment	(82) (60) (211)		
		1Z		3000 426 001			228	28
		ALH		3000 332 001			228	28
				6283 000 036				
				6284 000 045 LHD				
				6284 009 204 RHD				
AHU, ALE, 1Z		6283 600 116						
		6284 600 580 LHD						

CADDY II Pick-up (9U7) 06.96 - 12.00

1.6	06.96-12.00	AEE		3000 950 022			190	18
				3074 600 263	Länge [mm] / Length [mm]:745	(82)		
1.9 D	06.96-12.00	AEF		3000 814 001			200	18
				3074 600 263	Länge [mm] / Length [mm]:745	(82)		

CADDY III (2K_) 03.04 -

1.2 TSI, 63 kW 1.2 TSI, 77 kW 1.4 1.4 16V 1.6, 74 kW 1.6, 75 kW 1.6 BiFuel 2.0 EcoFuel 2.0 SDI	09.10- 09.10- 03.04-05.06 05.06-08.10 03.05- 04.04- 05.11- 04.06- 03.04-08.10	BCA, BSX, CBZB, BGU, BRY, CHGA, BST, BSF, CBZA, BUD, BSE, BDJ		3000 950 019			220	28
				6283 005 802	Getr. / GBox: MQ-200			
				6283 000 047	Getr. / GBox: MQ-250			
				6284 000 056				
1.6 TDI, 55 kW 1.6 TDI, 75 kW	08.10- 08.10-	CAYD, CAYE		3000 950 734 ⑤	für Fahrzeuge mit Start-Stopp-Funktion / for vehicles with start-stop function für Fahrzeuge ohne Start-Stopp-Funktion / for vehicles without start-stop function	(172) (181)	228	28
				6283 005 802	Getr. / GBox: MQ-200			
				6283 000 047	Getr. / GBox: MQ-250			
				6284 000 056				
1.9 TDI, 55 kW	09.05-08.10	BSU		3000 951 099			228	28
				6283 005 802	Getr. / GBox: MQ-200			
				6283 000 047	Getr. / GBox: MQ-250			
				6284 000 056				



VOLKSWAGEN

CADDY III (2K_) 03.04 -

1.9 TDI, 77 kW	04.04-08.10	BJB, BLS						
				2290 601 050 ⑤⑥	ZMS Modul XTend 11.2009-> SACHS-Version / SACHS-version Beinhaltet ZMS, Kupplungsdruckplatte, Kupplungsscheibe und Ausrücker / Contains twin- mass flywheel, clutch cover assembly, clutch disc and releaser enthält Druckplatten- und Schwungradbefestigungsschrauben / includes bolt for pressure plate and flyweel mounting	(98) (25) (152)	228	28
				2289 000 280 ⑤⑥	ZMS Modul XTend 11.2009-> SACHS-Version / SACHS-version Beinhaltet ZMS, Kupplungsdruckplatte und Kupplungsscheibe / Contains dual-mass flywheel, clutch cover assembly and clutch disc enthält Druckplatten- und Schwungradbefestigungsschrauben / includes bolt for pressure plate and flyweel mounting	(98) (23) (152)	228	
				3000 970 036 ⑤⑥	nur in Verbindung mit / only in connection with:2294 001 345 SACHS-Version / SACHS-version	(239) (98)	228	28
				3000 951 120 ⑤⑥	LUK-Version / LUK-version enthält Druckplattenbefestigungsschrauben / includes bolt for pressure plate mounting	(68) (153)	230	28
				2294 001 345 ⑤⑥	nur in Verbindung mit / only in connection with:3000 970 036 SACHS-Version / SACHS-version enthält Schwungradbefestigungsschrauben / includes bolt for flyweel mounting	(239) (98) (155)	228	
				2295 000 487	Doppelkupplungsgetriebe / Dual-clutch transmission enthält Schwungradbefestigungsschrauben / includes bolt for flyweel mounting	(31) (155)		
				2290 602 004 ⑤	ZMS Modul XTend ->11.2009 SACHS-Version / SACHS-version Beinhaltet ZMS, Kupplungsdruckplatte, Kupplungsscheibe und Ausrücker / Contains twin- mass flywheel, clutch cover assembly, clutch disc and releaser enthält Druckplatten- und Schwungradbefestigungsschrauben / includes bolt for pressure plate and flyweel mounting	(98) (25) (152)	228	28
				6283 005 802 ⑤	Getr. / GBox: MQ-200			
				6283 000 047 ⑤	Getr. / GBox: MQ-250			
				6284 000 056 ⑤				
1.9 TDI 4motion	05.08-08.10	BLS		3000 990 081 ■	->12.2009 Nur zusammen verbauen / Only install together	(96)	240	23
				3000 990 328 ■	12.2009-> Nur zusammen verbauen / Only install together	(96)	240	23
				2294 000 113	->11.2010 enthält Schwungradbefestigungsschrauben / includes bolt for flyweel mounting	(155)	240	
				2294 001 361	12.2010-> enthält Schwungradbefestigungsschrauben / includes bolt for flyweel mounting	(155)	240	
				6284 000 056				
2.0 TDI, 81 kW	08.10-	CLCA		3000 970 036 ■			228	28
				2294 001 345	enthält Schwungradbefestigungsschrauben / includes bolt for flyweel mounting	(155)	228	
				6283 005 802	->11.2011 Getr. / GBox: MQ-200			
				6283 000 047	Getr. / GBox: MQ-250			
				6284 000 056				



VOLKSWAGEN

CADDY III (2K_)		03.04 -								
2.0 TDI 4motion 2.0 TDI 16V 4motion	08.10- 11.10-	CFHC, CFHF		3000 990 328	SACHS-Version / SACHS-version Nur zusammen verbauen / Only install together	(98) (96)	240	23		
				3000 990 248	LUK-Version / LUK-version	(68)	240	23		
					2294 001 362	für Fahrzeuge mit Start-Stopp-Funktion / for vehicles with start-stop function SACHS-Version / SACHS-version enthält Schwungradbefestigungsschrauben / includes bolt for flywheel mounting	(172) (98) (155)	240		
					2294 001 361	SACHS-Version / SACHS-version enthält Schwungradbefestigungsschrauben / includes bolt for flywheel mounting	(98) (155)	240		
					6284 000 056					
2.0 TDI, 103 kW	09.07-08.10	BMM		2290 601 009	ZMS Modul XTend plus CSC SACHS-Version / SACHS-version Nur komplett zu LUK tauschbar / only complete replaceable for LUK Beinhaltet ZMS, Kupplungsdruckplatte, Kupplungsscheibe und CSC / Contains twin-mass flywheel, clutch cover assembly, clutch disc and CSC enthält Druckplatten- und Schwungradbefestigungsschrauben / includes bolt for pressure plate and flywheel mounting	(98) (94) (26) (152)	240	23		
					3000 990 081	SACHS-Version / SACHS-version Nur zusammen verbauen / Only install together	(98) (96)	240	23	
					3000 990 248	LUK-Version / LUK-version	(68)	240	23	
					6284 000 056					
2.0 TDI 16V	11.10-	CFHC		3000 990 328	SACHS-Version / SACHS-version Nur zusammen verbauen / Only install together	(98) (96)	240	23		
				3000 990 248	LUK-Version / LUK-version	(68)	240	23		
					2294 001 362	für Fahrzeuge mit Start-Stopp-Funktion / for vehicles with start-stop function SACHS-Version / SACHS-version enthält Schwungradbefestigungsschrauben / includes bolt for flywheel mounting	(172) (98) (155)	240		
					2294 001 361	SACHS-Version / SACHS-version enthält Schwungradbefestigungsschrauben / includes bolt for flywheel mounting	(98) (155)	240		
					6284 000 056					
CORRADO (53I)		08.87 - 12.95								
1.8 16V	04.89-07.92	KR		3000 210 001			228	28		
					6283 600 116					
1.8 G60	09.88-09.93	PG		3000 332 001			228	28		
					6283 600 116	10.1988->				
2.0 i	04.93-12.95	2E		3000 208 002	->Mot. 380 472		215	28		
				3000 210 001	Mot. 380 473->		228	28		
		ADY			3000 332 001			228	28	
		ADY, 2E			6283 600 116	->07.1995				
2.0 i 16V	08.91-12.95	9A		3000 332 001			228	28		
					6283 600 116	->07.1995				
2.9 VR6	08.91-12.95	ABV		3000 384 001			228	28		
					6283 600 116	->07.1995				
CRAFTER 30-50 (2E / 2F)		04.06 -								
2.0 TDI, 80 kW 2.0 TDI, 84 kW 2.0 TDI, 100 kW 2.0 TDI, 105 kW 2.0 TDI, 120 kW	05.11- 11.13- 05.11- 10.11- 07.11-	CKUC, CSLB, CKUB, CKTB, CKTC		3182 997 804	Immer erneuern / Renew everytime	(61)				
					6284 605 004					
2.5 TDI, 65 kW	04.06-07.11	BJJ, CEBA		3000 990 204			240	26		
					1863 869 012	Nadellager / Needle Bearing	(91)	28		
					6284 605 004					



VOLKSWAGEN

CRAFTER 30-50 (2E / 2F) 04.06 -

2.5 TDI, 80 kW 2.5 TDI, 100 kW	04.06- 04.06-	BJK, CEBB, BJL, CECA		3000 990 204 Ⓞ		240	26
				3000 990 217	Getr. / GBox: Shiftmatic (SMC)	240	
				1863 869 012	Nadellager / Needle Bearing	(91)	28
				6284 605 004 Ⓞ			
2.5 TDI, 120 kW	04.06-07.11	BJM, CECB		3000 990 246 Ⓞ		260	26
				3000 990 217	Getr. / GBox: Shiftmatic (SMC)	240	
				1863 869 012	Nadellager / Needle Bearing	(91)	28
				6284 605 004 Ⓞ			

DERBY (86C, 80) 08.81 - 12.84

1.0	10.81-12.84	GL		3000 004 002	->Chass. G-050 000	180	24
				3000 542 001 ▲	Chass. G-050 001 - Chass. G-170 000	180	24
				3000 158 001	Chass. G-170 001->	190	24
				3074 003 326 LHD	Länge [mm] / Length [mm]:614 Hüllenlänge [mm] / Sleeve Length [mm]:284	(82) (60)	
1.1 1.3, 37 kW 1.3, 44 kW	10.81-07.83 08.83-12.84 08.81-07.83	HH, HB, HW		3000 004 002		180	24
				3074 003 326 LHD	Länge [mm] / Length [mm]:614 Hüllenlänge [mm] / Sleeve Length [mm]:284	(82) (60)	
1.3, 40 kW	08.83-12.84	HK		3000 004 002	->Mot. 054 060	180	24
				3000 116 002 ▲	Mot. 054 061->	190	24
				3074 003 326 LHD	Länge [mm] / Length [mm]:614 Hüllenlänge [mm] / Sleeve Length [mm]:284	(82) (60)	
1.3, 55 kW	09.82-12.84	GK		3000 116 002 ▲	->Chass. G-015 000	190	24
				3000 158 001	Chass. G-015 001->	190	24
				3074 003 326 LHD	Länge [mm] / Length [mm]:614 Hüllenlänge [mm] / Sleeve Length [mm]:284	(82) (60)	

EOS (1F7, 1F8) 03.06 -

1.4 TSI, 90 kW	11.07-	CAXA		3000 951 088		220	28
				6283 005 802	Getr. / GBox: MQ-200		
				6283 000 047	Getr. / GBox: MQ-250		
				6284 000 056			
1.4 TSI, 118 kW	05.08-	CAVD, CTHD		3000 970 030 ■		228	28
				6283 005 802	Getr. / GBox: MQ-200		
				6283 000 047	Getr. / GBox: MQ-250		
				6284 000 056			
1.6 FSI	06.06-05.08	BLF		3000 950 019		220	28
				6283 005 802	Getr. / GBox: MQ-200		
				6283 000 047	Getr. / GBox: MQ-250		
				6284 000 056			



VOLKSWAGEN

EOS (1F7, 1F8)		03.06 -							
2.0 FSI	03.06-05.08	BVZ, BVY		2290 601 053	ZMS Modul XTend SACHS-Version / SACHS-version Nur komplett zu LUK tauschbar / only complete replaceable for LUK Beinhaltet ZMS, Kupplungsdruckplatte, Kupplungsscheibe und Ausrücker / Contains twin-mass flywheel, clutch cover assembly, clutch disc and releaser enthält Druckplatten- und Schwungradbefestigungsschrauben / includes bolt for pressure plate and flyweel mounting	(98) (94) (25) (152)	228	28	
				3000 970 036	nur in Verbindung mit / only in connection with:2294 001 780 SACHS-Version / SACHS-version	(239) (98)	228	28	
				3000 951 120	LUK-Version / LUK-version enthält Druckplattenbefestigungsschrauben / includes bolt for pressure plate mounting	(68) (153)	230	28	
				6283 005 802	Getr. / GBox: MQ-200				
				6283 000 047	Getr. / GBox: MQ-250				
2.0 TFSI	03.06-	BWA, BPY		2290 601 051	ZMS Modul XTend plus CSC ->Chass. 1F-7-060 000 SACHS-Version / SACHS-version Nur komplett zu LUK tauschbar / only complete replaceable for LUK enthält Druckplatten- und Schwungradbefestigungsschrauben / includes bolt for pressure plate and flyweel mounting Beinhaltet ZMS, Kupplungsdruckplatte, Kupplungsscheibe und CSC / Contains twin-mass flywheel, clutch cover assembly, clutch disc and CSC	(98) (94) (152) (26)	240	23	
				3000 990 294	->Chass. 1F-7-060 000 nur in Verbindung mit / only in connection with:2294 001 177 SACHS-Version / SACHS-version	(239) (98)	240	23	
				3000 990 199	LUK-Version / LUK-version Nur einbauen mit LUK-ZMS / install only with LUK twin-mass flywheel	(68) (93)	240	23	
				2295 000 506	Doppelkupplungsgetriebe / Dual-clutch transmission enthält Schwungradbefestigungsschrauben / includes bolt for flyweel mounting	(31) (155)			
		BPY, BWA, CAWB, CBFA, CCTA, CCZA		6284 000 056					
				2290 601 060	ZMS Modul XTend plus CSC enthält Druckplatten- und Schwungradbefestigungsschrauben / includes bolt for pressure plate and flyweel mounting Beinhaltet ZMS, Kupplungsdruckplatte, Kupplungsscheibe und CSC / Contains twin-mass flywheel, clutch cover assembly, clutch disc and CSC	(152) (26)	240	23	
				3000 990 294			240	23	
		CAWB, CCTA, CCZA		2295 000 514	->05.2010 Doppelkupplungsgetriebe / Dual-clutch transmission enthält Schwungradbefestigungsschrauben / includes bolt for flyweel mounting	(31) (155)			
				2295 000 513	06.2010-> Doppelkupplungsgetriebe / Dual-clutch transmission enthält Schwungradbefestigungsschrauben / includes bolt for flyweel mounting	(31) (155)			
		2.0 TSI	11.09-	CCZB		3000 990 294	->Chass. 1F-B-006 376 ->05.2010		240
	3000 970 047						240	23	
	2295 000 514				->05.2010 Doppelkupplungsgetriebe / Dual-clutch transmission enthält Schwungradbefestigungsschrauben / includes bolt for flyweel mounting	(31) (155)			
	2295 000 513				06.2010-> Doppelkupplungsgetriebe / Dual-clutch transmission enthält Schwungradbefestigungsschrauben / includes bolt for flyweel mounting	(31) (155)			
	6284 000 056								



VOLKSWAGEN

EOS (1F7, 1F8)		03.06 -							
2.0 TDI, 100 kW	11.10-	CFFA		3000 990 328	SACHS-Version / SACHS-version Nur zusammen verbauen / Only install together	(98) (96)	240	23	
				3182 600 204	05.2011-> Immer erneuern / Renew everytime	(61)			
				3000 990 248	->05.2011 LUK-Version / LUK-version	(68)	240	23	
				3000 990 318	05.2011-> LUK-Version / LUK-version	(68)	240	23	
				2294 001 361	für Fahrzeuge ohne Start-Stopp-Funktion / for vehicles without start-stop function SACHS-Version / SACHS-version enthält Schwungradbefestigungsschrauben / includes bolt for flywheel mounting	(181) (98) (155)	240		
				2294 001 362	für Fahrzeuge mit Start-Stopp-Funktion / for vehicles with start-stop function SACHS-Version / SACHS-version enthält Schwungradbefestigungsschrauben / includes bolt for flywheel mounting	(172) (98) (155)	240		
				2295 000 468	Doppelkupplungsgetriebe / Dual-clutch transmission für Fahrzeuge ohne Start-Stopp-Funktion / for vehicles without start-stop function enthält Schwungradbefestigungsschrauben / includes bolt for flywheel mounting	(31) (181) (155)			
				1863 869 001	Doppelkupplungsgetriebe / Dual-clutch transmission Nadellager / Needle Bearing	(31) (91)	21		
				6284 000 056					
2.0 TDI, 103 kW	06.06-05.08	BMM		2290 601 009	ZMS Modul XTend plus CSC SACHS-Version / SACHS-version Nur komplett zu LUK tauschbar / only complete replaceable for LUK Beinhaltet ZMS, Kupplungsdruckplatte, Kupplungsscheibe und CSC / Contains twin-mass flywheel, clutch cover assembly, clutch disc and CSC enthält Druckplatten- und Schwungradbefestigungsschrauben / includes bolt for pressure plate and flywheel mounting	(98) (94) (26) (152)	240	23	
				3000 990 081	SACHS-Version / SACHS-version Nur zusammen verbauen / Only install together	(98) (96)	240	23	
				3000 990 248	LUK-Version / LUK-version	(68)	240	23	
				2295 000 541	Doppelkupplungsgetriebe / Dual-clutch transmission enthält Schwungradbefestigungsschrauben / includes bolt for flywheel mounting	(31) (155)			
				1863 869 001	Doppelkupplungsgetriebe / Dual-clutch transmission Nadellager / Needle Bearing	(31) (91)	21		
				6284 000 056					



VOLKSWAGEN

EOS (1F7, 1F8) 03.06 -

2.0 TDI 16V	05.08 -	CBAB, CFFB		3000 951 151	->05.2011 LUK-Version / LUK-version	(68)	240	23
				3182 600 197	->05.2011 Immer erneuern / Renew everytime	(61)		
				1863 869 001	Doppelkupplungsgetriebe / Dual-clutch transmission Nadellager / Needle Bearing	(31) (91)	21	
				6284 000 056				
	CBAB		3000 970 004	SACHS-Version / SACHS-version	(98)	240	23	
			2294 000 113	->Chass. 1F-9-050 000 SACHS-Version / SACHS-version enthält Schwungradbefestigungsschrauben / includes bolt for flywheel mounting	(98) (155)	240		
			2295 000 468	Doppelkupplungsgetriebe / Dual-clutch transmission enthält Schwungradbefestigungsschrauben / includes bolt for flywheel mounting	(31) (155)			
	CFFB		3000 990 328	SACHS-Version / SACHS-version Nur zusammen verbauen / Only install together	(98) (96)	240	23	
			2294 001 361	für Fahrzeuge ohne Start-Stopp-Funktion / for vehicles without start-stop function SACHS-Version / SACHS-version enthält Schwungradbefestigungsschrauben / includes bolt for flywheel mounting	(181) (98) (155)	240		
			2294 001 362	für Fahrzeuge mit Start-Stopp-Funktion / for vehicles with start-stop function SACHS-Version / SACHS-version enthält Schwungradbefestigungsschrauben / includes bolt for flywheel mounting	(172) (98) (155)	240		
			2295 000 468	Doppelkupplungsgetriebe / Dual-clutch transmission für Fahrzeuge ohne Start-Stopp-Funktion / for vehicles without start-stop function enthält Schwungradbefestigungsschrauben / includes bolt for flywheel mounting	(31) (181) (155)			
			3182 600 204	05.2011-> Immer erneuern / Renew everytime	(61)			




FOX (5Z1, 5Z3) 10.03 -

1.0, 53 kW	10.03 -	AQZ, BNX		3000 950 008	Nur zusammen verbauen / Only install together	(96)	200	28
				1863 869 001	Nadellager / Needle Bearing	(91)	21	
				6283 005 802				
				6284 000 032				
1.0 Total Flex, 53 kW 1.0, 54 kW	10.03 - 04.08 -	CCNA, BJE, BNX, CPBA		3000 950 008	Nur zusammen verbauen / Only install together	(96)	200	28
				1863 869 001	Nadellager / Needle Bearing	(91)	21	
				6283 005 802				
				6284 000 032				
1.0 Total Flex, 54 kW	05.05 -	CCNA		3000 950 008	Nur zusammen verbauen / Only install together	(96)	200	28
				1863 869 001	Nadellager / Needle Bearing	(91)	21	
				6283 005 802				
				6284 000 032				
1.2	04.05 -	BMD, CHFB		3000 951 051			190	28
				6283 005 802				
				6284 000 032				
1.4 1.6 1.6 Total Flex	04.05 - 10.03 - 10.03 -	BLH, BPA, CCRA, BKR, CFZA, BJA, BAH		3000 951 950			200	28
				1863 869 001	Nadellager / Needle Bearing	(91)	21	
				6283 005 802				
				6284 000 032				
1.4 TDI	04.05 -	BNM		3000 951 355			220	28
				6283 005 802				
				6284 000 032				
































VOLKSWAGEN







FOX (5Z1, 5Z3) 10.03 -

1.9 D	12.07 -	ASY	 3000 950 002			200	28
			 6283 005 802				
			 6284 000 032				

GOL 10.94 -

1.0, 45 kW	06.02 -	ASF	 3000 951 027	SACHS-Version / SACHS-version	(98)	180	28
			 1863 869 001	Nadellager / Needle Bearing	(91)	21	
1.0, 48 kW	06.02 -	AZN	 3000 951 027	SACHS-Version / SACHS-version	(98)	180	28
			 1863 869 001	Nadellager / Needle Bearing	(91)	21	
1.0, 48 kW 1.0 (5W1)	07.04 - 07.05 -	BTY, BJR	 3000 951 027	SACHS-Version / SACHS-version	(98)	180	28
			 1863 869 001	Nadellager / Needle Bearing	(91)	21	
1.0, 45 kW 1.0 (5W1)	10.05 -	BNW	 3000 951 027	SACHS-Version / SACHS-version	(98)	180	28
			 3151 000 388				
			 1863 869 001	Nadellager / Needle Bearing	(91)	21	
1.0, 56 kW	06.02 -	AZP	 3151 000 388				
			 1863 869 001	Nadellager / Needle Bearing	(91)	21	
1.0 Turbo	06.02-07.04	ASW	 3151 000 388				
1.6 Rallye 1.6 Rally	09.03 - 08.03-01.05	BJF	 3000 951 028	Mot. 005 268-> SACHS-Version / SACHS-version	(98)	215	24
			 3151 193 041				
			 1863 869 001	Nadellager / Needle Bearing	(91)	21	
1.6 (5W1) 1.8 1.8 1.8	07.05 - 06.02 - 02.05 - 02.05 -	UDH, BNY, BJF, BSL	 3000 951 028	SACHS-Version / SACHS-version	(98)	215	24
			 1863 869 001	Nadellager / Needle Bearing	(91)	21	
1.6, 68 kW	08.02 -	UNF	 3000 951 028	Mot. 263 685-> SACHS-Version / SACHS-version	(98)	215	24
			 3151 193 041				
			 1863 869 001	Nadellager / Needle Bearing	(91)	21	
1.6, 73 kW	06.02 -	UPD	 3000 951 028	Mot. 027 482-> SACHS-Version / SACHS-version	(98)	215	24
			 3151 193 041				
			 1863 869 001	Nadellager / Needle Bearing	(91)	21	
1.9 Diesel 1.9 Diesel	07.03 - 06.02-06.02	BGG, 1Y	 3151 193 041				
			 1863 869 001	Nadellager / Needle Bearing	(91)	21	
1.0, 48 kW	06.02-09.05	BJR	 3000 951 027	SACHS-Version / SACHS-version	(98)	180	28
			 1863 869 001	Nadellager / Needle Bearing	(91)	21	
1.8	06.02-05.08	UDH, BNY, BSL	 3000 951 028	SACHS-Version / SACHS-version	(98)	215	24
			 1863 869 001	Nadellager / Needle Bearing	(91)	21	

GOLF I (17) 04.74 - 12.85

1.1, 37 kW 1.1, 38 kW 1.3, 43 kW 1.3, 44 kW	04.74-07.83 08.76-07.80 08.82-12.83 08.79-07.83	FJ, GF, FA, GG, GS	 3000 004 002			180	24
			 3000 286 001 	enthält Druckplattenbefestigungsschrauben / includes bolt for pressure plate mounting	(153)	190	24
			 3151 802 003				
			 3074 003 317 	Länge [mm] / Length [mm]:817 Hüllnlänge [mm] / Sleeve Length [mm]:533	(82) (60)		
1.5 1.5 1.5 1.6, 55 kW 1.5 D	04.74-12.75 08.74-07.75 08.77-07.83 08.79-07.80 08.75-02.84 08.76-07.80	FK, FN, JB, FP, FH, CK, EM, GH					



VOLKSWAGEN

GOLF I (17)		04.74 - 12.85								
1.6, 51 kW 1.6, 55 kW	08.75-07.77 01.83-02.84	EM, FN, FT, FV, EG		3000 286 001	enthält Druckplattenbefestigungsschrauben / includes bolt for pressure plate mounting	(153)	190	24		
				3151 802 003						
				3074 003 317 LHD	Länge [mm] / Length [mm]:817 Hüllenlänge [mm] / Sleeve Length [mm]:533	(82) (60)				
1.6 GTI	08.76-07.82	EG		3000 286 001	->07.1980 enthält Druckplattenbefestigungsschrauben / includes bolt for pressure plate mounting	(153)	190	24		
				3000 160 002	08.1980-> enthält Druckplattenbefestigungsschrauben / includes bolt for pressure plate mounting	(153)	200	24		
				3151 802 003						
1.8 GTI	08.82-12.83	JJ, DX		3000 082 003	enthält Druckplattenbefestigungsschrauben / includes bolt for pressure plate mounting	(153)	210	24		
				3151 802 003						
				3074 003 317 LHD	Länge [mm] / Length [mm]:817 Hüllenlänge [mm] / Sleeve Length [mm]:533	(82) (60)				
1.6 D	08.80-07.83	JK, CR		3000 160 002	enthält Druckplattenbefestigungsschrauben / includes bolt for pressure plate mounting	(153)	200	24		
				3151 802 003						
				3074 003 317 LHD	Länge [mm] / Length [mm]:817 Hüllenlänge [mm] / Sleeve Length [mm]:533	(82) (60)				
1.6 TD	03.82-07.83	CY		3000 160 002	enthält Druckplattenbefestigungsschrauben / includes bolt for pressure plate mounting	(153)	200	24		
				3000 082 003 HD	für Taxifahrzeuge / for taxis enthält Druckplattenbefestigungsschrauben / includes bolt for pressure plate mounting	(201) (153)	210	24		
				3151 802 003						
				3074 003 317 LHD	Länge [mm] / Length [mm]:817 Hüllenlänge [mm] / Sleeve Length [mm]:533	(82) (60)				

GOLF I Cabriolet / Convertible (155)		01.79 - 08.93								
1.1	01.79-07.83	GG, FA		3000 004 002			180	24		
1.3	08.83-07.86	HK		3000 004 002	->Chass. G-003 000		180	24		
				3000 158 001	Chass. G-003 001->		190	24		
1.5 1.6, 53 kW 1.6, 55 kW	01.79-11.83 01.79-02.90 08.83-04.92	FN, RE, JB, EM, FV, EW, HN, GH		3000 286 001	enthält Druckplattenbefestigungsschrauben / includes bolt for pressure plate mounting	(153)	190	24		
				3151 802 003						
				3074 003 317 LHD	Länge [mm] / Length [mm]:817 Hüllenlänge [mm] / Sleeve Length [mm]:533	(82) (60)				
1.6, 81 kW	08.79-07.82	EG		3000 286 001	->07.1980 enthält Druckplattenbefestigungsschrauben / includes bolt for pressure plate mounting	(153)	190	24		
				3000 160 002	08.1980-> enthält Druckplattenbefestigungsschrauben / includes bolt for pressure plate mounting	(153)	200	24		
				3151 802 003						
				3074 003 317 LHD	Länge [mm] / Length [mm]:817 Hüllenlänge [mm] / Sleeve Length [mm]:533	(82) (60)				
1.8, 66 kW	08.83-09.92	EX		3000 160 002	->Chass. 15-E-002 554 enthält Druckplattenbefestigungsschrauben / includes bolt for pressure plate mounting	(153)	200	24		
				3000 082 003	Chass. 15-E-002 555-> enthält Druckplattenbefestigungsschrauben / includes bolt for pressure plate mounting	(153)	210	24		
				3151 802 003						
				3074 003 317 LHD	Länge [mm] / Length [mm]:817 Hüllenlänge [mm] / Sleeve Length [mm]:533	(82) (60)				
1.8, 70 kW 1.8, 82 kW 1.8, 82 kW 1.8, 82 kW	08.83-04.93 08.82-12.89 08.83-07.89 08.83-12.92	EV, PB, JJ, JH, DX, KT		3000 082 003	enthält Druckplattenbefestigungsschrauben / includes bolt for pressure plate mounting	(153)	210	24		
				3151 802 003						
				3074 003 317 LHD	Länge [mm] / Length [mm]:817 Hüllenlänge [mm] / Sleeve Length [mm]:533	(82) (60)				



VOLKSWAGEN

GOLF I Cabriolet / Convertible (155) 01.79 - 08.93

1.8, 72 kW	08.89-03.93	2H		3000 082 003	->Chass. 15-N-040 000 enthält Druckplattenbefestigungsschrauben / includes bolt for pressure plate mounting (153)	210	24
				3000 288 002	Chass. 15-P-000 001 -> enthält Druckplattenbefestigungsschrauben / includes bolt for pressure plate mounting (153)	210	24
				3151 802 003			
				3074 003 317	Länge [mm] / Length [mm]:817 Hüllenlänge [mm] / Sleeve Length [mm]:533 (82) (60)		

GOLF II (19E, 1G1) 08.83 - 12.92

1.0, 33 kW	11.83-08.85	GN		3000 004 002		180	24
				3074 003 325	->Chass. 1GMW512111 Länge [mm] / Length [mm]:1110 Hüllenlänge [mm] / Sleeve Length [mm]:768 (82) (60)		
1.0, 37 kW	08.85-10.91	HZ		3000 158 001	Chass. G-160 001 ->	190	24
				3074 003 325	->Chass. 1GMW512111 Länge [mm] / Length [mm]:1110 Hüllenlänge [mm] / Sleeve Length [mm]:768 (82) (60)		
1.3, 37 kW	08.85-12.87	NU		3000 158 001	->Mot. 001 000 Mot. 001 362 ->	190	24
				3000 543 001	Mot. 001 001 - Mot. 001 361	190	24
				3074 003 325	->Chass. 1GMW512111 ->Chass. 1GMB175000 Länge [mm] / Length [mm]:1110 Hüllenlänge [mm] / Sleeve Length [mm]:768 (82) (60)		
1.3 KAT	06.86-12.92	MH		3000 158 001	->Mot. 001 000 Mot. 008 562 - Mot. 051 000 Mot. 052 707 ->	190	24
				3000 543 001	Mot. 001 001 - Mot. 008 561 Mot. 051 001 - Mot. 052 706	190	24
		NZ, 2G		3000 158 001		190	24
		NZ, 2G, MH		3074 003 325	->Chass. 1GMW512111 ->Chass. 1GMB175000 Länge [mm] / Length [mm]:1110 Hüllenlänge [mm] / Sleeve Length [mm]:768 (82) (60)		
1.3, 40 kW	08.83-06.87	MH		3000 158 001	->Mot. 001 000	190	24
				3000 543 001	Mot. 001 001 - Mot. 008 561	190	24
				3000 158 001	Mot. 008 562 - Mot. 051 000	190	24
				3000 543 001	Mot. 051 001 - Mot. 052 706	190	24
				3000 158 001	Mot. 052 707 ->	190	24
		HK		3000 004 002		180	24
		MH, HK		3074 003 325	->Chass. 1GMW512111 ->Chass. 1GMB175000 Länge [mm] / Length [mm]:1110 Hüllenlänge [mm] / Sleeve Length [mm]:768 (82) (60)		
1.3, 43 kW	08.83-10.86	GT		3000 004 002	->Mot. 009 203	180	24
				3000 158 001	Chass. G-160 001 ->	190	24
				3074 003 325	->Chass. 1GMW512111 ->Chass. 1GMB175000 Länge [mm] / Length [mm]:1110 Hüllenlänge [mm] / Sleeve Length [mm]:768 (82) (60)		
1.6, 51 kW 1.6, 53 kW 1.6, 55 kW	10.86-12.92 02.86-10.91 08.83-07.92	HM, EZ, ABN, RF, PN		3000 286 001	enthält Druckplattenbefestigungsschrauben / includes bolt for pressure plate mounting (153)	190	24
				3151 802 003			
				3074 003 337	Länge [mm] / Length [mm]:838 Hüllenlänge [mm] / Sleeve Length [mm]:490 (82) (60)		
1.8 GTI	01.84 -	RG		3000 082 003	enthält Druckplattenbefestigungsschrauben / includes bolt for pressure plate mounting (153)	210	24
				3151 802 003			



VOLKSWAGEN

GOLF II (19E, 1G1)		08.83 - 12.92							
1.8, 62 kW 1.8 i Syncro KAT 1.8 Syncro, 66 kW 1.8, 66 kW 1.8 Syncro, 72 kW 1.8 GTI, 77 kW	08.86-01.90 08.87-10.91 02.86-07.91 08.84-10.91 08.88-07.91 01.85-07.85	GX, HT, RV, RP, GU, 1P, RH, HV		3000 082 003	enthält Druckplattenbefestigungsschrauben / includes bolt for pressure plate mounting	(153)	210	24	
				3151 802 003					
				3074 003 337	Länge [mm] / Length [mm]:838 Hüllenlänge [mm] / Sleeve Length [mm]:490	(82) (60)			
1.8 i KAT	08.87-10.91	GX, RP		3000 082 003	enthält Druckplattenbefestigungsschrauben / includes bolt for pressure plate mounting	(153)	210	24	
				3074 003 337	Länge [mm] / Length [mm]:838 Hüllenlänge [mm] / Sleeve Length [mm]:490	(82) (60)			
1.8 GTI, 79 kW	08.85-10.87	RD		3000 082 003	enthält Druckplattenbefestigungsschrauben / includes bolt for pressure plate mounting	(153)	210	24	
				3151 802 003					
1.8 GTI KAT	01.87-10.91	PF		3000 082 003	enthält Druckplattenbefestigungsschrauben / includes bolt for pressure plate mounting	(153)	210	24	
				3151 802 003					
				6283 600 116	08.1989->				
1.8 GTI, 82 kW	08.83-10.91	EV, PB, GZ		3000 082 003	enthält Druckplattenbefestigungsschrauben / includes bolt for pressure plate mounting	(153)	210	24	
				3151 802 003					
			EV, GZ, PB, DX		6283 600 116	08.1989->			
1.8 GTI 16V, 95 kW 1.8 GTI 16V, 102 kW	02.86-10.91 02.86-06.90	KR, PL		3000 381 001	enthält Druckplattenbefestigungsschrauben / includes bolt for pressure plate mounting	(153)	210	28	
				3151 802 003					
				6283 600 116	08.1989->				
1.8 GTI G60	04.90-07.91	PG		3000 332 001			228	28	
				6283 600 116					
1.8 GTI G60 Syncro	08.88-12.91	PG, 1H		3000 332 001			228	28	
				6283 600 116	04.1989->				
1.6 D 1.6 TD, 51 kW	08.83-10.91 08.83-10.91	ME, JR, JP, MF		3000 160 002	->07.1989 enthält Druckplattenbefestigungsschrauben / includes bolt for pressure plate mounting	(153)	200	24	
				3000 287 001	08.1989-> im Austausch können andere Einzelteile enthalten sein / replacement could include different parts enthält Druckplattenbefestigungsschrauben / includes bolt for pressure plate mounting	(202) (153)	200	24	
				3000 082 003	für Taxifahrzeuge / for taxis enthält Druckplattenbefestigungsschrauben / includes bolt for pressure plate mounting	(201) (153)	210	24	
				3151 802 003					
				3074 003 321	Länge [mm] / Length [mm]:860 Hüllenlänge [mm] / Sleeve Length [mm]:540	(82) (60)			
1.6 TD, 44 kW	08.89-10.91	1V		3000 287 001	im Austausch können andere Einzelteile enthalten sein / replacement could include different parts enthält Druckplattenbefestigungsschrauben / includes bolt for pressure plate mounting	(202) (153)	200	24	
				3000 082 003	für Taxifahrzeuge / for taxis enthält Druckplattenbefestigungsschrauben / includes bolt for pressure plate mounting	(201) (153)	210	24	
				3151 802 003					
				3074 003 321	Länge [mm] / Length [mm]:860 Hüllenlänge [mm] / Sleeve Length [mm]:540	(82) (60)			
1.6 TD, 59 kW	04.89-10.91	RA, SB		3000 082 003	enthält Druckplattenbefestigungsschrauben / includes bolt for pressure plate mounting	(153)	210	24	
				3151 802 003					
				3074 003 321	Länge [mm] / Length [mm]:860 Hüllenlänge [mm] / Sleeve Length [mm]:540	(82) (60)			
GOLF III (1H1)		08.91 - 07.98							
1.3	08.91-07.92	2G		3000 158 001			190	24	



VOLKSWAGEN

GOLF III (1H1)		08.91 - 07.98						
1.4, 40 kW 1.4, 44 kW	11.91-08.97 10.91-08.97	ABD		3000 158 001			190 24	
				3074 003 322 LHD	Länge [mm] / Length [mm]:1045 Hüllennlänge [mm] / Sleeve Length [mm]:796 mit automatischer Nachstellung / with automatic adjustment	(82) (60) (211)		
	AEX		3000 810 001 ☉	enthält Druckplattenbefestigungsschrauben / includes bolt for pressure plate mounting	(153)	200 24		
			3151 802 003					
			3074 003 328 LHD	Länge [mm] / Length [mm]:834 Hüllennlänge [mm] / Sleeve Length [mm]:512 mit automatischer Nachstellung / with automatic adjustment	(82) (60) (211)			
				3074 003 323 LHD	für Fahrschulwagen Länge [mm] / Length [mm]:829 Hüllennlänge [mm] / Sleeve Length [mm]:495	(158) (82) (60)		
1.6, 55 kW	09.92-08.97	ABU		3000 581 001			200 24	
				3000 703 001 ☉	Getr. / GBox: CHV enthält Druckplattenbefestigungsschrauben / includes bolt for pressure plate mounting	(153)	200 24	
		AEA		3000 581 001	Getr. / GBox: CNU		200 24	
				3151 802 003	Getr. / GBox: CHV			
		AEE		3000 703 001 ☉	enthält Druckplattenbefestigungsschrauben / includes bolt for pressure plate mounting	(153)	200 24	
				3151 802 003				
				3074 003 328 LHD	Länge [mm] / Length [mm]:834 Hüllennlänge [mm] / Sleeve Length [mm]:512 mit automatischer Nachstellung / with automatic adjustment	(82) (60) (211)		
		ABU, AEA, AEE		3074 003 323 LHD	für Fahrschulwagen Länge [mm] / Length [mm]:829 Hüllennlänge [mm] / Sleeve Length [mm]:495	(158) (82) (60)		
		AEA, ABU		3074 003 322 LHD	Länge [mm] / Length [mm]:1045 Hüllennlänge [mm] / Sleeve Length [mm]:796 mit automatischer Nachstellung / with automatic adjustment	(82) (60) (211)		
		1.6, 74 kW	07.95-08.97	AEK, AFT, AKS		3000 287 002 ☉	im Austausch können andere Einzelteile enthalten sein / replacement could include different parts enthält Druckplattenbefestigungsschrauben / includes bolt for pressure plate mounting	(202) (153)
	3151 802 003							
AEE, AFT, AKS				3074 003 323 LHD	für Fahrschulwagen Länge [mm] / Length [mm]:829 Hüllennlänge [mm] / Sleeve Length [mm]:495	(158) (82) (60)		
AEK				3074 003 322 LHD	Länge [mm] / Length [mm]:1045 Hüllennlänge [mm] / Sleeve Length [mm]:796 mit automatischer Nachstellung / with automatic adjustment	(82) (60) (211)		
AFT, AKS				3074 003 328 LHD	Länge [mm] / Length [mm]:834 Hüllennlänge [mm] / Sleeve Length [mm]:512 mit automatischer Nachstellung / with automatic adjustment	(82) (60) (211)		
1.8, 55 kW	11.91-08.97	AAM		3000 082 003 ☉	->Mot. 288 906 enthält Druckplattenbefestigungsschrauben / includes bolt for pressure plate mounting	(153)	210 24	
				3000 288 002 ☉	Mot. 288 907-> enthält Druckplattenbefestigungsschrauben / includes bolt for pressure plate mounting	(153)	210 24	
				3151 802 003				
				3074 003 323 LHD	für Fahrschulwagen Länge [mm] / Length [mm]:829 Hüllennlänge [mm] / Sleeve Length [mm]:495	(158) (82) (60)		
				3074 003 328 LHD	Länge [mm] / Length [mm]:834 Hüllennlänge [mm] / Sleeve Length [mm]:512 mit automatischer Nachstellung / with automatic adjustment	(82) (60) (211)		



VOLKSWAGEN

GOLF III (1H1)		08.91 - 07.98						
1.8, 66 kW	11.91-08.97	ABS		3000 082 003	->Mot. 488 100 enthält Druckplattenbefestigungsschrauben / includes bolt for pressure plate mounting (153)	210	24	
				3000 288 002	Mot. 488 101-> enthält Druckplattenbefestigungsschrauben / includes bolt for pressure plate mounting (153)	210	24	
		ADZ, ACC		3000 288 002	enthält Druckplattenbefestigungsschrauben / includes bolt for pressure plate mounting (153)	210	24	
		ACC, ADZ, ABS		3151 802 003				
				3074 003 328	Länge [mm] / Length [mm]:834 Hüllenlänge [mm] / Sleeve Length [mm]:512 mit automatischer Nachstellung / with automatic adjustment (82) (60) (211)			
				3074 003 323	für Fahrschulwagen Länge [mm] / Length [mm]:829 Hüllenlänge [mm] / Sleeve Length [mm]:495 (158) (82) (60)			
1.8 Syncro (1HX1)	01.93-08.97	ADZ, ABS		3000 961 601		215	28	
				3000 208 002		215	28	
				6283 600 116				
				6284 600 580				
2.0	11.91-08.97	2E		3000 381 001	->Mot. 306 243 enthält Druckplattenbefestigungsschrauben / includes bolt for pressure plate mounting (153)	210	28	
				3000 605 001	Mot. 306 244-> enthält Druckplattenbefestigungsschrauben / includes bolt for pressure plate mounting (153)	210	28	
		ADY, AGG, AKR		3000 605 001	enthält Druckplattenbefestigungsschrauben / includes bolt for pressure plate mounting (153)	210	28	
				3151 802 003				
				3074 003 323	für Fahrschulwagen Länge [mm] / Length [mm]:829 Hüllenlänge [mm] / Sleeve Length [mm]:495 (158) (82) (60)			
			3074 003 328	Länge [mm] / Length [mm]:834 Hüllenlänge [mm] / Sleeve Length [mm]:512 mit automatischer Nachstellung / with automatic adjustment (82) (60) (211)				
			6283 600 116					
	6284 600 580							
2.0 GL	08.95-09.97	AEP		3000 605 001	enthält Druckplattenbefestigungsschrauben / includes bolt for pressure plate mounting (153)	210	28	
				3151 802 003				
				3074 003 328	Länge [mm] / Length [mm]:834 Hüllenlänge [mm] / Sleeve Length [mm]:512 mit automatischer Nachstellung / with automatic adjustment (82) (60) (211)			
				3074 003 323	für Fahrschulwagen Länge [mm] / Length [mm]:829 Hüllenlänge [mm] / Sleeve Length [mm]:495 (158) (82) (60)			
2.0 Syncro (1HX1)	08.95-08.97	AGG		3000 332 001		228	28	
				6283 600 116				
				6284 600 580				
2.0 GTI 16V	08.92-08.97	ABF		3000 210 001	->06.1994	228	28	
				3000 332 001	07.1994->	228	28	
				6283 600 116				
				6284 600 580				
2.8 VR6, 120 kW	08.95-09.97	AAA		3000 384 001		228	28	
				6283 600 116				
2.8 VR6, 128 kW	01.92-08.97	AAA		3000 384 001		228	28	
				6283 600 116				
				6284 600 580				



VOLKSWAGEN

GOLF III (1H1)		08.91 - 07.98					
2.9 VR6 Syncro (1HX1)	10.94-08.97	ABV		3000 384 001			228 28
				6283 600 116 LHD			
				6284 600 580 LHD			
1.9 SDI	07.95-08.97	AEY		3000 287 002 ☹	im Austausch können andere Einzelteile enthalten sein / replacement could include different parts enthält Druckplattenbefestigungsschrauben / includes bolt for pressure plate mounting	(202) (153)	200 24
				3000 288 002 ☹	für / for:Ecomatic enthält Druckplattenbefestigungsschrauben / includes bolt for pressure plate mounting	(157) (153)	210 24
				3151 802 003			
				3074 003 323 LHD	für Fahrschulwagen Länge [mm] / Length [mm]:829 Hülllänge [mm] / Sleeve Length [mm]:495	(158) (82) (60)	
				3074 003 328 LHD	Länge [mm] / Length [mm]:834 Hülllänge [mm] / Sleeve Length [mm]:512 mit automatischer Nachstellung / with automatic adjustment	(82) (60) (211)	
1.9 D	11.91-08.97	1Y		3000 287 001 ☹	->Mot. 301 956 im Austausch können andere Einzelteile enthalten sein / replacement could include different parts enthält Druckplattenbefestigungsschrauben / includes bolt for pressure plate mounting	(202) (153)	200 24
				3000 287 002 ☹	Mot. 301 957-> im Austausch können andere Einzelteile enthalten sein / replacement could include different parts enthält Druckplattenbefestigungsschrauben / includes bolt for pressure plate mounting	(202) (153)	200 24
				3000 287 002 ☹	07.1995-> für / for:Ecomatic im Austausch können andere Einzelteile enthalten sein / replacement could include different parts enthält Druckplattenbefestigungsschrauben / includes bolt for pressure plate mounting	(157) (202) (153)	200 24
				3151 802 003			
				3074 003 323 LHD	für Fahrschulwagen Länge [mm] / Length [mm]:829 Hülllänge [mm] / Sleeve Length [mm]:495	(158) (82) (60)	
				3074 003 328 LHD	Länge [mm] / Length [mm]:834 Hülllänge [mm] / Sleeve Length [mm]:512 mit automatischer Nachstellung / with automatic adjustment	(82) (60) (211)	
				3074 003 328 LHD	Länge [mm] / Length [mm]:834 Hülllänge [mm] / Sleeve Length [mm]:512 mit automatischer Nachstellung / with automatic adjustment	(82) (60) (211)	
1.9 TD,GTD	11.91-08.97	AAZ		3000 082 003 ☹	->Mot. 274 103 enthält Druckplattenbefestigungsschrauben / includes bolt for pressure plate mounting	(153)	210 24
				3000 288 002 ☹	Mot. 274 104-> enthält Druckplattenbefestigungsschrauben / includes bolt for pressure plate mounting	(153)	210 24
				3151 802 003			
				3074 003 323 LHD	für Fahrschulwagen Länge [mm] / Length [mm]:829 Hülllänge [mm] / Sleeve Length [mm]:495	(158) (82) (60)	
				3074 003 328 LHD	Länge [mm] / Length [mm]:834 Hülllänge [mm] / Sleeve Length [mm]:512 mit automatischer Nachstellung / with automatic adjustment	(82) (60) (211)	
1.9 TDI, 66 kW	09.93-08.97	ALE, 1Z, AHU		3000 332 001			228 28
				6283 600 116	10.1993->		
				6284 600 580 LHD	10.1993->		
		1Z		3074 003 328 LHD	Länge [mm] / Length [mm]:834 Hülllänge [mm] / Sleeve Length [mm]:512 mit automatischer Nachstellung / with automatic adjustment	(82) (60) (211)	



VOLKSWAGEN

GOLF III (1H1) 08.91 - 07.98

1.9 TDI Syncro (1HX1)	08.95-08.97	AHU		3000 332 001	->Mot. 100000		228	28
				3000 951 790	ZMS Modul Mot. 100001-> SACHS-Version / SACHS-version Nur komplett zu LUK tauschbar / only complete replaceable for LUK Beinhaltet ZMS, Kupplungsdruckplatte, Kupplungsscheibe und Ausrücker / Contains twin-mass flywheel, clutch cover assembly, clutch disc and releaser enthält Schwungradbefestigungsschrauben / includes bolt for flyweel mounting enthält Druckplattenbefestigungsschrauben / includes bolt for pressure plate mounting	(98) (94) (25) (155) (153)	228	28
				3000 845 701	Mot. 100001-> SACHS-Version / SACHS-version	(98)	228	28
				3000 951 005	Mot. 100001-> LUK-Version / LUK-version	(68)	220	28
		1Z		3000 332 001			228	28
		ALE		3000 951 790	ZMS Modul SACHS-Version / SACHS-version Nur komplett zu LUK tauschbar / only complete replaceable for LUK Beinhaltet ZMS, Kupplungsdruckplatte, Kupplungsscheibe und Ausrücker / Contains twin-mass flywheel, clutch cover assembly, clutch disc and releaser enthält Schwungradbefestigungsschrauben / includes bolt for flyweel mounting enthält Druckplattenbefestigungsschrauben / includes bolt for pressure plate mounting	(98) (94) (25) (155) (153)	228	28
				3000 845 701	SACHS-Version / SACHS-version	(98)	228	28
				3000 951 005	LUK-Version / LUK-version	(68)	220	28
			ALE, 1Z, AHU		6283 600 116 <small>LHD</small>			
						6284 600 580 <small>LHD</small>		
1.9 TDI, 81 kW	04.96-08.97	AFN		3000 951 790	ZMS Modul SACHS-Version / SACHS-version Nur komplett zu LUK tauschbar / only complete replaceable for LUK Beinhaltet ZMS, Kupplungsdruckplatte, Kupplungsscheibe und Ausrücker / Contains twin-mass flywheel, clutch cover assembly, clutch disc and releaser enthält Schwungradbefestigungsschrauben / includes bolt for flyweel mounting enthält Druckplattenbefestigungsschrauben / includes bolt for pressure plate mounting	(98) (94) (25) (155) (153)	228	28
				3000 845 701	SACHS-Version / SACHS-version	(98)	228	28
				3000 951 005	LUK-Version / LUK-version	(68)	220	28
				6283 600 116				
			6284 600 580 <small>LHD</small>					

GOLF III Cabriolet / Convertible (1E7) 07.93 - 05.98

1.6	10.94-05.98	AEK, AFT, AKS		3000 287 002	im Austausch können andere Einzelteile enthalten sein / replacement could include different parts enthält Druckplattenbefestigungsschrauben / includes bolt for pressure plate mounting	(202) (153)	200	24
				3151 802 003				
				6283 600 116	->Chass. 1EZ2002000			
				6284 600 580 <small>LHD</small>	->Chass. 1EZ-500 2000			
1.8, 55 kW	07.93-05.98	AAM		3000 288 002	enthält Druckplattenbefestigungsschrauben / includes bolt for pressure plate mounting	(153)	210	24
				3151 802 003				
				3074 003 328 <small>LHD</small>	Länge [mm] / Length [mm]:834 Hülllänge [mm] / Sleeve Length [mm]:512 mit automatischer Nachstellung / with automatic	(82) (60) (211)		



VOLKSWAGEN

GOLF III Cabriolet / Convertible (1E7) 07.93 - 05.98

1.8, 66 kW	07.93-05.98	ABS, ADZ, ANN, ANP		3000 288 002 ☉	enthält Druckplattenbefestigungsschrauben / includes bolt for pressure plate mounting	(153)	210	24
				3151 802 003				
				3074 003 328 LHD	Länge [mm] / Length [mm]:834 Hüllenslänge [mm] / Sleeve Length [mm]:512 mit automatischer Nachstellung / with automatic adjustment	(82) (60) (211)		
				6283 600 116	07.1995 - Chass. 1EZ2002000			
				6284 600 580 LHD	07.1995 - Chass. 1EZ2002000			
2.0	07.93-05.98	ADY, AKR, 2E, AGG		3000 605 001 ☉	enthält Druckplattenbefestigungsschrauben / includes bolt for pressure plate mounting	(153)	210	28
				3151 802 003				
				3074 003 328 LHD	Länge [mm] / Length [mm]:834 Hüllenslänge [mm] / Sleeve Length [mm]:512 mit automatischer Nachstellung / with automatic adjustment	(82) (60) (211)		
				6283 600 116	07.1995 - Chass. 1EZ2002000			
				6284 600 580 LHD	07.1995 - Chass. 1EZ2002000			
1.9 TDI, 66 kW	08.95-05.98	ALE, 1Z, AHU		3000 332 001			228	28
				6283 600 116	->Chass. 1EZ2002000			
				6284 600 580 LHD	->Chass. 1EZ2002000			
		1Z		3074 003 328 LHD	Länge [mm] / Length [mm]:834 Hüllenslänge [mm] / Sleeve Length [mm]:512 mit automatischer Nachstellung / with automatic adjustment	(82) (60) (211)		
1.9 TDI, 81 kW	07.96-05.98	AFN		3000 951 790	ZMS Modul SACHS-Version / SACHS-version Nur komplett zu LUK tauschbar / only complete replaceable for LUK Beinhaltet ZMS, Kupplungsdruckplatte, Kupplungsscheibe und Ausrücker / Contains twin-mass flywheel, clutch cover assembly, clutch disc and releaser enthält Schwungradbefestigungsschrauben / includes bolt for flywheel mounting enthält Druckplattenbefestigungsschrauben / includes bolt for pressure plate mounting	(98) (94) (25) (155) (153)	228	28
				3000 845 701	SACHS-Version / SACHS-version	(98)	228	28
				3000 951 005	LUK-Version / LUK-version	(68)	220	28
				6283 600 116	09.1996 - Chass. 1EZ2002000			
				6284 600 580 LHD	09.1996 - Chass. 1EZ2002000			

GOLF III Variant (1H5) 07.93 - 04.99

1.4, 40 kW	07.93-04.99	ABD		3000 158 001			190	24
				3074 003 322 LHD	Länge [mm] / Length [mm]:1045 Hüllenslänge [mm] / Sleeve Length [mm]:796 mit automatischer Nachstellung / with automatic adjustment	(82) (60) (211)		
1.4, 44 kW	07.93-04.99	ABD		3000 158 001			190	24
				3074 003 322 LHD	Länge [mm] / Length [mm]:1045 Hüllenslänge [mm] / Sleeve Length [mm]:796 mit automatischer Nachstellung / with automatic adjustment	(82) (60) (211)		
		AEX, APQ		3000 810 001 ☉	enthält Druckplattenbefestigungsschrauben / includes bolt for pressure plate mounting	(153)	200	24
				3151 802 003				
		AEX		3074 003 328 LHD	05.1996-> Länge [mm] / Length [mm]:834 Hüllenslänge [mm] / Sleeve Length [mm]:512 mit automatischer Nachstellung / with automatic adjustment	(82) (60) (211)		
	3074 003 323 LHD	05.1996-> für Fahrschulwagen Länge [mm] / Length [mm]:829	(158) (82)					



VOLKSWAGEN

GOLF III Variant (1H5)		07.93 - 04.99								
1.6	07.94-04.99	AEK, AFT, AKS		3000 287 002	im Austausch können andere Einzelteile enthalten sein / replacement could include different parts enthält Druckplattenbefestigungsschrauben / includes bolt for pressure plate mounting	(202)	200	24		
				3151 802 003		(153)				
		AEK		3074 003 322	Länge [mm] / Length [mm]:1045 Hüllenslänge [mm] / Sleeve Length [mm]:796 mit automatischer Nachstellung / with automatic adjustment	(82) (60) (211)				
			AFT, AKS		3074 003 328	Länge [mm] / Length [mm]:834 Hüllenslänge [mm] / Sleeve Length [mm]:512 mit automatischer Nachstellung / with automatic adjustment	(82) (60) (211)			
				3074 003 323	für Fahrschulwagen Länge [mm] / Length [mm]:829 Hüllenslänge [mm] / Sleeve Length [mm]:495	(158) (82) (60)				
1.8, 55 kW	07.93-04.99	AAM		3000 082 003	-> Mot. 288 906 enthält Druckplattenbefestigungsschrauben / includes bolt for pressure plate mounting	(153)	210	24		
				3000 288 002	Mot. 288 907-> enthält Druckplattenbefestigungsschrauben / includes bolt for pressure plate mounting	(153)	210	24		
				3151 802 003						
				3074 003 328	Länge [mm] / Length [mm]:834 Hüllenslänge [mm] / Sleeve Length [mm]:512 mit automatischer Nachstellung / with automatic adjustment	(82) (60) (211)				
				3074 003 323	für Fahrschulwagen Länge [mm] / Length [mm]:829 Hüllenslänge [mm] / Sleeve Length [mm]:495	(158) (82) (60)				
		ANN		3000 288 002	enthält Druckplattenbefestigungsschrauben / includes bolt for pressure plate mounting	(153)	210	24		
1.8, 66 kW	07.93-04.99	ABS		3000 082 003	-> Mot. 488 100 enthält Druckplattenbefestigungsschrauben / includes bolt for pressure plate mounting	(153)	210	24		
				3000 288 002	Mot. 488 101-> enthält Druckplattenbefestigungsschrauben / includes bolt for pressure plate mounting	(153)	210	24		
		ADZ, ANP		3000 288 002	enthält Druckplattenbefestigungsschrauben / includes bolt for pressure plate mounting	(153)	210	24		
				3151 802 003						
		ABS, ADZ		3074 003 328	Länge [mm] / Length [mm]:834 Hüllenslänge [mm] / Sleeve Length [mm]:512 mit automatischer Nachstellung / with automatic adjustment	(82) (60) (211)				
				3074 003 323	für Fahrschulwagen Länge [mm] / Length [mm]:829 Hüllenslänge [mm] / Sleeve Length [mm]:495	(158) (82) (60)				
1.8 Syncro	10.94-04.99	ADZ		3000 961 601			215	28		
				3000 208 002			215	28		
				6283 600 116						
				6284 600 580						
2.0, 79 kW	08.95-04.96	AEP		3000 605 001	enthält Druckplattenbefestigungsschrauben / includes bolt for pressure plate mounting	(153)	210	28		
				3151 802 003						
				3074 003 328	Länge [mm] / Length [mm]:834 Hüllenslänge [mm] / Sleeve Length [mm]:512 mit automatischer Nachstellung / with automatic adjustment	(82) (60) (211)				
				3074 003 323	für Fahrschulwagen Länge [mm] / Length [mm]:829 Hüllenslänge [mm] / Sleeve Length [mm]:495	(158) (82) (60)				



VOLKSWAGEN

GOLF III Variant (1H5) 07.93 - 04.99

2.0, 85 kW	07.93-04.99	2E		3000 381 001	->Mot. 306 243 enthält Druckplattenbefestigungsschrauben / includes bolt for pressure plate mounting (153)	210	28
				3000 605 001	Mot. 306 244-> enthält Druckplattenbefestigungsschrauben / includes bolt for pressure plate mounting (153)	210	28
		ADY, AGG, AKR ADY, AKR, 2E, AGG		3000 605 001	enthält Druckplattenbefestigungsschrauben / includes bolt for pressure plate mounting (153)	210	28
				3151 802 003			
				3074 003 328	Länge [mm] / Length [mm]:834 Hüllenlänge [mm] / Sleeve Length [mm]:512 mit automatischer Nachstellung / with automatic adjustment (82) (60) (211)		
	3074 003 323	für Fahrschulwagen Länge [mm] / Length [mm]:829 Hüllenlänge [mm] / Sleeve Length [mm]:495 (158) (82) (60)					
2.0 Syncro	08.95-04.99	AGG		3000 332 001		228	28
				6283 600 116			
				6284 600 580			
2.9 VR6 Syncro	10.94-04.99	ABV		3000 384 001		228	28
				6283 600 116	07.1995->		
				6284 600 580			
1.9 SDI	07.95-04.99	AEY		3000 287 002	im Austausch können andere Einzelteile enthalten sein / replacement could include different parts enthält Druckplattenbefestigungsschrauben / includes bolt for pressure plate mounting (202) (153)	200	24
				3000 288 002	für / for:Ecomatic enthält Druckplattenbefestigungsschrauben / includes bolt for pressure plate mounting (157) (153)	210	24
				3151 802 003			
				3074 003 323	für Fahrschulwagen Länge [mm] / Length [mm]:829 Hüllenlänge [mm] / Sleeve Length [mm]:495 (158) (82) (60)		
				3074 003 328	Länge [mm] / Length [mm]:834 Hüllenlänge [mm] / Sleeve Length [mm]:512 mit automatischer Nachstellung / with automatic adjustment (82) (60) (211)		
1.9 D	07.93-04.99	1Y		3000 287 001	->Mot. 301 956 im Austausch können andere Einzelteile enthalten sein / replacement could include different parts enthält Druckplattenbefestigungsschrauben / includes bolt for pressure plate mounting (202) (153)	200	24
				3000 287 002	Mot. 301 957-> im Austausch können andere Einzelteile enthalten sein / replacement could include different parts enthält Druckplattenbefestigungsschrauben / includes bolt for pressure plate mounting (202) (153)	200	24
				3000 288 002	08.1993 - 06.1995 für / for:Ecomatic enthält Druckplattenbefestigungsschrauben / includes bolt for pressure plate mounting (157) (153)	210	24
				3000 287 002	07.1995-> für / for:Ecomatic im Austausch können andere Einzelteile enthalten sein / replacement could include different parts enthält Druckplattenbefestigungsschrauben / includes bolt for pressure plate mounting (157) (202) (153)	200	24
				3151 802 003			
				3074 003 328	Länge [mm] / Length [mm]:834 Hüllenlänge [mm] / Sleeve Length [mm]:512 mit automatischer Nachstellung / with automatic adjustment (82) (60) (211)		
				3074 003 323	für Fahrschulwagen Länge [mm] / Length [mm]:829 Hüllenlänge [mm] / Sleeve Length [mm]:495 (158) (82) (60)		



VOLKSWAGEN

GOLF III Variant (1H5)		07.93 - 04.99								
1.9 TD	07.93-04.99	AAZ		3000 082 003	->Mot. 274 103 enthält Druckplattenbefestigungsschrauben / includes bolt for pressure plate mounting	(153)	210	24		
				3000 288 002	Mot. 274 104-> enthält Druckplattenbefestigungsschrauben / includes bolt for pressure plate mounting	(153)	210	24		
				3151 802 003						
				3074 003 323	für Fahrschulwagen Länge [mm] / Length [mm]:829 Hüllennlänge [mm] / Sleeve Length [mm]:495	(158) (82) (60)				
				3074 003 328	Länge [mm] / Length [mm]:834 Hüllennlänge [mm] / Sleeve Length [mm]:512 mit automatischer Nachstellung / with automatic adjustment	(82) (60) (211)				
1.9 TDI, 66 kW	03.94-04.99	ALE, 1Z, AHU		3000 332 001			228	28		
				6283 600 116						
				6284 600 580						
		1Z		3074 003 328	Länge [mm] / Length [mm]:834 Hüllennlänge [mm] / Sleeve Length [mm]:512 mit automatischer Nachstellung / with automatic adjustment	(82) (60) (211)				
1.9 TDI Syncro	07.95-04.99	AHU		3000 332 001	->Mot. 100000		228	28		
				3000 951 790	ZMS Modul Mot. 100001-> SACHS-Version / SACHS-version Nur komplett zu LUK tauschbar / only complete replaceable for LUK Beinhaltet ZMS, Kupplungsdruckplatte, Kupplungsscheibe und Ausrücker / Contains twin- mass flywheel, clutch cover assembly, clutch disc and releaser enthält Schwungradbefestigungsschrauben / includes bolt for flyweel mounting enthält Druckplattenbefestigungsschrauben / includes bolt for pressure plate mounting	(98) (94) (25) (155) (153)	228	28		
				3000 845 701	Mot. 100001-> SACHS-Version / SACHS-version	(98)	228	28		
				3000 951 005	Mot. 100001-> LUK-Version / LUK-version	(68)	220	28		
				3000 951 790	ZMS Modul SACHS-Version / SACHS-version Nur komplett zu LUK tauschbar / only complete replaceable for LUK Beinhaltet ZMS, Kupplungsdruckplatte, Kupplungsscheibe und Ausrücker / Contains twin- mass flywheel, clutch cover assembly, clutch disc and releaser enthält Schwungradbefestigungsschrauben / includes bolt for flyweel mounting enthält Druckplattenbefestigungsschrauben / includes bolt for pressure plate mounting	(98) (94) (25) (155) (153)	228	28		
				3000 845 701	SACHS-Version / SACHS-version	(98)	228	28		
				ALE		3000 951 005	LUK-Version / LUK-version	(68)	220	28
				1Z		3000 332 001			228	28
				ALE, 1Z, AHU		6283 600 116				
						6284 600 580				



VOLKSWAGEN

GOLF III Variant (1H5) 07.93 - 04.99

1.9 TDI, 81 kW	04.96-04.99	AFN		3000 951 790	ZMS Modul SACHS-Version / SACHS-version Nur komplett zu LUK tauschbar / only complete replaceable for LUK Beinhaltet ZMS, Kupplungsdruckplatte, Kupplungsscheibe und Ausrücker / Contains twin-mass flywheel, clutch cover assembly, clutch disc and releaser enthält Schwungradbefestigungsschrauben / includes bolt for flywheel mounting enthält Druckplattenbefestigungsschrauben / includes bolt for pressure plate mounting	(98) (94) (25) (155) (153)	228	28
				3000 845 701	SACHS-Version / SACHS-version	(98)	228	28
				3000 951 005	LUK-Version / LUK-version	(68)	220	28
				6283 600 116 LHD				
				6284 600 580 LHD				

GOLF IV (1J_) 08.97 - 06.05

1.4 16V	08.97-06.05	AHW, AKQ, APE, AXP, BCA		3000 824 501 ☉	enthält Druckplattenbefestigungsschrauben / includes bolt for pressure plate mounting	(153)	210	28
				3151 802 003				
				6283 005 802	Getr. / GBox: MQ-200 für Fahrzeuge mit Schaltseilzug / for vehicles with shift cable	(170)		
				6283 998 901	Getr. / GBox: MQ-250 für Fahrzeuge mit Schaltseilzug / for vehicles with shift cable	(170)		
				6283 998 801	für Fahrzeuge mit Schaltgestänge / for vehicles with gearshift linkage	(169)		
				6284 000 032 RHD 6284 000 033 LHD	-> 04.2002			
1.6, 74 kW	08.97-05.04	AKL, APF, AEH		3000 822 601 ☉	enthält Druckplattenbefestigungsschrauben / includes bolt for pressure plate mounting	(153)	210	28
				3151 802 003				
				6283 005 802	Getr. / GBox: MQ-200 für Fahrzeuge mit Schaltseilzug / for vehicles with shift cable	(170)		
				6283 998 901	Getr. / GBox: MQ-250 für Fahrzeuge mit Schaltseilzug / for vehicles with shift cable	(170)		
				6283 998 801	für Fahrzeuge mit Schaltgestänge / for vehicles with gearshift linkage	(169)		
				6284 000 033 LHD 6284 000 032 RHD				
1.6, 75 kW	08.00-06.05	AVU, BFQ		3000 822 601 ☉	enthält Druckplattenbefestigungsschrauben / includes bolt for pressure plate mounting	(153)	210	28
				3151 802 003				
				6283 005 802	Getr. / GBox: MQ-200 für Fahrzeuge mit Schaltseilzug / for vehicles with shift cable	(170)		
				6283 998 901	Getr. / GBox: MQ-250 für Fahrzeuge mit Schaltseilzug / for vehicles with shift cable	(170)		
				6283 998 801	für Fahrzeuge mit Schaltgestänge / for vehicles with gearshift linkage	(169)		
				6284 000 033 LHD 6284 000 032 RHD				
2.0 Bi-Fuel, Kombi	02.02-06.06	BEH, BML		3000 822 701			215	28
				6283 998 801	für Fahrzeuge mit Schaltgestänge / for vehicles with gearshift linkage	(169)		
				6283 005 802	Getr. / GBox: MQ-200 für Fahrzeuge mit Schaltseilzug / for vehicles with shift cable	(170)		
				6283 998 901	Getr. / GBox: MQ-250 für Fahrzeuge mit Schaltseilzug / for vehicles with shift cable	(170)		
				6284 000 033 LHD				



VOLKSWAGEN

GOLF IV (1J_)		08.97 - 06.05						
1.6 16V	02.00-06.05	AUS, ATN, BCB, AZD		3000 846 301	enthält Druckplattenbefestigungsschrauben / includes bolt for pressure plate mounting	(153)	210	28
				3151 802 003				
				6283 998 801	für Fahrzeuge mit Schaltgestänge / for vehicles with gearshift linkage	(169)		
				6283 005 802	Getr. / GBox: MQ-200 für Fahrzeuge mit Schaltseilzug / for vehicles with shift cable	(170)		
				6283 998 901	Getr. / GBox: MQ-250 für Fahrzeuge mit Schaltseilzug / for vehicles with shift cable	(170)		
				6284 000 033	LHD			
				6284 000 032	RHD	->04.2002		
1.6 FSI	01.02-06.05	BAD		3000 950 019			220	28
				6283 005 802	Getr. / GBox: MQ-200 für Fahrzeuge mit Schaltseilzug / for vehicles with shift cable	(170)		
				6283 998 901	Getr. / GBox: MQ-250 für Fahrzeuge mit Schaltseilzug / for vehicles with shift cable	(170)		
				6283 998 801	für Fahrzeuge mit Schaltgestänge / for vehicles with gearshift linkage	(169)		
				6284 000 032	RHD	->04.2002		
	6284 000 033	LHD						
1.8	08.97-06.05	AGN		3000 822 701			215	28
				6283 998 801	für Fahrzeuge mit Schaltgestänge / for vehicles with gearshift linkage	(169)		
				6283 998 901	für Fahrzeuge mit Schaltseilzug / for vehicles with shift cable	(170)		
				6284 000 033	LHD			
				6284 000 032	RHD			
1.8 4motion	05.98-06.05	AGN		3000 822 701			215	28
				6283 998 901	für Fahrzeuge mit Schaltseilzug / for vehicles with shift cable	(170)		
				6283 998 801	für Fahrzeuge mit Schaltgestänge / for vehicles with gearshift linkage	(169)		
				6284 000 033	LHD			
	6284 000 032	RHD						



VOLKSWAGEN

GOLF IV (1J_)		08.97 - 06.05						
1.8 T	08.97-06.05	AGU, ARZ		3000 951 005	->Chass. 1J-1U050 000 ->Chass. 1J-1W300 000 ->Chass. 1J-1B075 000 ->Chass. 1J-1D300 000 ->Chass. 1J-1P040 000		220	28
		AGU, ARZ, AUM		2290 601 022	ZMS Modul SACHS-Version / SACHS-version Nur komplett zu LUK tauschbar / only complete replaceable for LUK Beinhaltet ZMS, Kupplungsdruckplatte, Kupplungsscheibe und Ausrücker / Contains twin-mass flywheel, clutch cover assembly, clutch disc and releaser enthält Druckplatten- und Schwungradbefestigungsschrauben / includes bolt for pressure plate and flywheel mounting	(98) (94) (25) (152)	228	28
				3000 845 701	nur in Verbindung mit / only in connection with:2294 001 033 SACHS-Version / SACHS-version	(239) (98)	228	28
				3000 951 707	Chass. 1J-1B075 001-> Chass. 1J-1D300 001-> Chass. 1J-1P040 001-> Chass. 1J-1W300 001-> Chass. 1J-1U050 001->		228	28
				6283 998 801	->04.2002 für Fahrzeuge mit Schaltgestänge / for vehicles with gearshift linkage	(169)		
				6283 005 802	Getr. / GBox: MQ-200 für Fahrzeuge mit Schaltseilzug / for vehicles with shift cable	(170)		
				6283 998 901	für Fahrzeuge mit Schaltseilzug / for vehicles with shift cable	(170)		
				6284 000 033 LHD 6284 000 032 RHD				
1.8 T GTI 2.3 V5 4motion, 125 kW 2.8 V6 4motion	08.01-06.05 10.00-06.05 03.99-06.05	AQP, AQN, AUE, AUQ, BDE		3000 990 232			240	23
				6284 000 033 LHD				
				6284 000 032 RHD	->04.2002			
2.0	07.98-05.04	APK, AQY, AZG, AZJ		3000 822 701	für Links-/Rechtslenker / for left-/right-hand traffic	(185)	215	28
				6283 998 801 RHD	für Fahrzeuge mit Schaltgestänge / for vehicles with gearshift linkage	(169)		
				6283 005 802 RHD	Getr. / GBox: MQ-200 für Fahrzeuge mit Schaltseilzug / for vehicles with shift cable	(170)		
				6283 998 901 RHD	Getr. / GBox: MQ-250 für Fahrzeuge mit Schaltseilzug / for vehicles with shift cable	(170)		
				6284 000 033				
				6284 000 032 RHD	->04.2002			
2.0 4motion	10.00-06.05	AZH, AZJ		3000 822 701			215	28
				6283 998 801	für Fahrzeuge mit Schaltgestänge / for vehicles with gearshift linkage	(169)		
				6283 005 802	Getr. / GBox: MQ-200 für Fahrzeuge mit Schaltseilzug / for vehicles with shift cable	(170)		
				6283 998 901	Getr. / GBox: MQ-250 für Fahrzeuge mit Schaltseilzug / for vehicles with shift cable	(170)		
				6284 000 033 LHD				
				6284 000 032 RHD	->04.2002			



VOLKSWAGEN

GOLF IV (1J_)		08.97 - 06.05					
2.0 Bi-Fuel, Schrägheck	05.02-	BEH, BML		3000 822 701			215 28
				6283 998 801	für Fahrzeuge mit Schaltgestänge / for vehicles with gearshift linkage	(169)	
				6283 005 802	Getr. / GBox: MQ-200 für Fahrzeuge mit Schaltseilzug / for vehicles with shift cable	(170)	
				6283 998 901	Getr. / GBox: MQ-250 für Fahrzeuge mit Schaltseilzug / for vehicles with shift cable	(170)	
				6284 000 033	LHD		
2.3 V5, 110 kW	08.97-10.00	AGZ		3000 951 005	->Mot. 059 642		220 28
				3000 951 260	Mot. 059 643->		225 28
				6283 998 901	für Fahrzeuge mit Schaltseilzug / for vehicles with shift cable	(170)	
				6283 998 801	für Fahrzeuge mit Schaltgestänge / for vehicles with gearshift linkage	(169)	
				6284 000 033	LHD		
2.3 V5, 125 kW	10.00-06.05	AQN		6284 000 032	RHD		
				3000 951 260			225 28
				6283 998 801	für Fahrzeuge mit Schaltgestänge / for vehicles with gearshift linkage	(169)	
				6283 005 802	Getr. / GBox: MQ-200 für Fahrzeuge mit Schaltseilzug / for vehicles with shift cable	(170)	
				6283 998 901	Getr. / GBox: MQ-250 für Fahrzeuge mit Schaltseilzug / for vehicles with shift cable	(170)	
2.3 V5 4motion, 110 kW	12.98-10.00	AGZ		6284 000 033	LHD		
				6284 000 032	RHD	->04.2002	
				3000 990 232			240 23
				6284 000 033	LHD		
				6284 000 032	RHD		
1.9 TDI 4motion, 85 kW, Kombi	05.99-06.01	AJM		2290 601 028	ZMS Modul plus CSC Beinhaltet ZMS, Kupplungsdruckplatte, Kupplungsscheibe und CSC / Contains twin-mass flywheel, clutch cover assembly, clutch disc and CSC enthält Schwungradbefestigungsschrauben / includes bolt for flywheel mounting	(26) (155)	240 23
				3000 990 039			240 23
				6284 000 033	LHD		
3.2 R32 4motion	09.02-06.05	BFH, BML		6284 000 032	RHD		
				3000 951 871			240
				3182 600 197	Immer erneuern / Renew everytime	(61)	
1.9 SDI	08.97-06.05	AGP, AQM		6284 000 033	LHD		
				3000 843 601	enthält Druckplattenbefestigungsschrauben / includes bolt for pressure plate mounting	(153)	200 28
				3151 802 003			
				6283 998 801	für Fahrzeuge mit Schaltgestänge / for vehicles with gearshift linkage	(169)	
				6283 005 802	Getr. / GBox: MQ-200 für Fahrzeuge mit Schaltseilzug / for vehicles with shift cable	(170)	
				6283 998 901	Getr. / GBox: MQ-250 für Fahrzeuge mit Schaltseilzug / for vehicles with shift cable	(170)	
				6284 000 033	LHD		
	6284 000 032	RHD	->04.2002				



VOLKSWAGEN

GOLF IV (1J_) 08.97 - 06.05

1.9 TDI, 66 kW	10.97-05.04	AGR						
				3000 951 790	ZMS Modul SACHS-Version / SACHS-version Nur komplett zu LUK tauschbar / only complete replaceable for LUK Beinhaltet ZMS, Kupplungsdruckplatte, Kupplungsscheibe und Ausrücker / Contains twin-mass flywheel, clutch cover assembly, clutch disc and releaser enthält Schwungradbefestigungsschrauben / includes bolt for flyweel mounting enthält Druckplattenbefestigungsschrauben / includes bolt for pressure plate mounting	(98) (94) (25) (155) (153)	228	28
				3000 845 701	SACHS-Version / SACHS-version	(98)	228	28
				3000 951 005	->Chass. 1J-1B075 000 ->Chass. 1J-1D300 000 ->Chass. 1J-1P040 000 ->Chass. 1J-1U050 000 ->Chass. 1J-1W300 000 LUK-Version / LUK-version	(68)	220	28
				3000 951 707	Chass. 1J-1B075001 - Chass. 1J-3-525000 Chass. 1J-1D300001 - Chass. 1J-3-525000 Chass. 1J-1P040001 - Chass. 1J-3-525000 Chass. 1J-1U050001 - Chass. 1J-3-525000 Chass. 1J-1W300001 - Chass. 1J-3-525000 LUK-Version / LUK-version	(68)	228	28
		ALH		3000 951 790	ZMS Modul SACHS-Version / SACHS-version Nur komplett zu LUK tauschbar / only complete replaceable for LUK Beinhaltet ZMS, Kupplungsdruckplatte, Kupplungsscheibe und Ausrücker / Contains twin-mass flywheel, clutch cover assembly, clutch disc and releaser enthält Schwungradbefestigungsschrauben / includes bolt for flyweel mounting enthält Druckplattenbefestigungsschrauben / includes bolt for pressure plate mounting	(98) (94) (25) (155) (153)	228	28
				3000 845 701	SACHS-Version / SACHS-version	(98)	228	28
				3000 951 005	->Chass. 1J-1B075 000 ->Chass. 1J-1D300 000 ->Chass. 1J-1P040 000 ->Chass. 1J-1U050 000 ->Chass. 1J-1W300 000 LUK-Version / LUK-version	(68)	220	28
				3000 951 707	Chass. 1J-1B075 001-> Chass. 1J-1D300 001-> Chass. 1J-1P040 001-> Chass. 1J-1U050 001-> Chass. 1J-1W300 001-> LUK-Version / LUK-version	(68)	228	28
		AGR, ALH		6283 998 801	für Fahrzeuge mit Schaltgestänge / for vehicles with gearshift linkage	(169)		
				6283 005 802	Getr. / GBox: MQ-200 für Fahrzeuge mit Schaltseilzug / for vehicles with shift cable	(170)		
				6283 998 901	Getr. / GBox: MQ-250 für Fahrzeuge mit Schaltseilzug / for vehicles with shift cable	(170)		
				6284 000 033				
				6284 000 032	->04.2002			



VOLKSWAGEN

GOLF IV (1J_)		08.97 - 06.05								
1.9 TDI, 74 kW	09.00-06.05	AXR, ATD		3000 951 790	ZMS Modul Beinhaltet ZMS, Kupplungsdruckplatte, Kupplungsscheibe und Ausrücker / Contains twin-mass flywheel, clutch cover assembly, clutch disc and releaser enthält Schwungradbefestigungsschrauben / includes bolt for flyweel mounting enthält Druckplattenbefestigungsschrauben / includes bolt for pressure plate mounting	(25)		228	28	
				3000 845 701				228	28	
				6283 998 801	für Fahrzeuge mit Schaltgestänge / for vehicles with gearshift linkage	(169)				
				6283 005 802	Getr. / GBox: MQ-200 für Fahrzeuge mit Schaltseilzug / for vehicles with shift cable	(170)				
				6283 998 901	Getr. / GBox: MQ-250 für Fahrzeuge mit Schaltseilzug / for vehicles with shift cable	(170)				
				6284 000 033						
				6284 000 032	->04.2002					
1.9 TDI, 81 kW	08.97-05.04	AHF, ASV		3000 951 790	ZMS Modul SACHS-Version / SACHS-version Nur komplett zu LUK tauschbar / only complete replaceable for LUK Beinhaltet ZMS, Kupplungsdruckplatte, Kupplungsscheibe und Ausrücker / Contains twin-mass flywheel, clutch cover assembly, clutch disc and releaser enthält Schwungradbefestigungsschrauben / includes bolt for flyweel mounting enthält Druckplattenbefestigungsschrauben / includes bolt for pressure plate mounting	(98) (94) (25) (155) (153)		228	28	
				3000 845 701	SACHS-Version / SACHS-version	(98)	228	28		
				3000 951 005	->Chass. 1J-1B075 000 ->Chass. 1J-1D300 000 ->Chass. 1J-1P040 000 ->Chass. 1J-1W300 000 ->Chass. 1J-1U050 000 LUK-Version / LUK-version	(68)	220	28		
				3000 951 707	Chass. 1J-1B075001 - Chass. 1J-3-525000 Chass. 1J-1D300001 - Chass. 1J-3-525000 Chass. 1J-1P040001 - Chass. 1J-3-525000 Chass. 1J-1W300001 - Chass. 1J-3-525000 Chass. 1J-1U050001 - Chass. 1J-3-525000 LUK-Version / LUK-version	(68)	228	28		
				6283 998 801	für Fahrzeuge mit Schaltgestänge / for vehicles with gearshift linkage	(169)				
				6283 005 802	Getr. / GBox: MQ-200 für Fahrzeuge mit Schaltseilzug / for vehicles with shift cable	(170)				
				6283 998 901	Getr. / GBox: MQ-250 für Fahrzeuge mit Schaltseilzug / for vehicles with shift cable	(170)				
				6284 000 033						
				6284 000 032	->04.2002					
			1.9 TDI, 85 kW 1.9 TDI 4motion, 85 kW, Schrägheck	12.98-06.01 09.99-06.01	AJM		2290 601 028	ZMS Modul plus CSC Beinhaltet ZMS, Kupplungsdruckplatte, Kupplungsscheibe und CSC / Contains twin-mass flywheel, clutch cover assembly, clutch disc and CSC enthält Schwungradbefestigungsschrauben / includes bolt for flyweel mounting	(26) (155)	
	3000 990 039						240	23		
	6284 000 033									
	6284 000 032									



VOLKSWAGEN

GOLF IV (1J_) 08.97 - 06.05

1.9 TDI, 96 kW 1.9 TDI, 110 kW 1.9 TDI 4motion, 96 kW 1.9 TDI 4motion, 110 kW	11.00-06.05 05.00-06.05 11.00-06.05 02.00-06.05	ARL, ASZ		2290 601 005	ZMS Modul plus CSC Beinhaltet ZMS, Kupplungsdruckplatte, Kupplungsscheibe und CSC / Contains twin-mass flywheel, clutch cover assembly, clutch disc and CSC enthält Druckplatten- und Schwungradbefestigungsschrauben / includes bolt for pressure plate and flyweel mounting	(26) (152)	240	23	
				3000 990 043			240	23	
				6284 000 033 LHD					
				6284 000 032 RHD	->04.2002				
1.9 TDI 4motion, 66 kW	07.98-04.02	AGR		3000 951 790	ZMS Modul SACHS-Version / SACHS-version Nur komplett zu LUK tauschbar / only complete replaceable for LUK Beinhaltet ZMS, Kupplungsdruckplatte, Kupplungsscheibe und Ausrücker / Contains twin-mass flywheel, clutch cover assembly, clutch disc and releaser enthält Schwungradbefestigungsschrauben / includes bolt for flyweel mounting enthält Druckplattenbefestigungsschrauben / includes bolt for pressure plate mounting	(98) (94) (25) (155) (153)	228	28	
				3000 845 701	SACHS-Version / SACHS-version	(98)	228	28	
				3000 951 005	->Chass. 1J-1B075 000 ->Chass. 1J-1D300 000 ->Chass. 1J-1P040 000 ->Chass. 1J-1U050 000 ->Chass. 1J-1W300 000 LUK-Version / LUK-version	(68)	220	28	
				3000 951 707	Chass. 1J-1B075 001-> Chass. 1J-1D300 001-> Chass. 1J-1P040 001-> Chass. 1J-1U050 001-> Chass. 1J-1W300 001-> LUK-Version / LUK-version	(68)	228	28	
				6283 998 801	für Fahrzeuge mit Schaltgestänge / for vehicles with gearshift linkage	(169)			
				6283 005 802	Getr. / GBox: MQ-200 für Fahrzeuge mit Schaltseilzug / for vehicles with shift cable	(170)			
				6283 998 901	Getr. / GBox: MQ-250 für Fahrzeuge mit Schaltseilzug / for vehicles with shift cable	(170)			
				6284 000 033 LHD					
				6284 000 032 RHD					
			1.9 TDI 4motion, 74 kW	09.00-06.05	ATD		3000 990 232		
	2294 000 871	enthält Schwungradbefestigungsschrauben / includes bolt for flyweel mounting				(155)	240		
	6284 000 032 RHD	->04.2002							
	6284 000 033 LHD								

GOLF IV Cabriolet / Convertible (1E7) 06.98 - 06.02

1.6	06.98-06.02	AKS, AFT		3000 287 002 ☉	im Austausch können andere Einzelteile enthalten sein / replacement could include different parts enthält Druckplattenbefestigungsschrauben / includes bolt for pressure plate mounting	(202) (153)	200	24
				3151 802 003				
				6283 600 116	->Chass. 1EZ2002000			
				6284 600 580 LHD	->Chass. 1EZ2002000			
1.8, 55 kW	06.98-06.02	ANN, AAM		3000 288 002 ☉	enthält Druckplattenbefestigungsschrauben / includes bolt for pressure plate mounting	(153)	210	24
				3151 802 003				



VOLKSWAGEN

GOLF IV Cabriolet / Convertible (1E7) 06.98 - 06.02















1.8, 66 kW	06.98-06.02	ADZ, ANP	3000 288 002 enthält Druckplattenbefestigungsschrauben / includes bolt for pressure plate mounting (153) 210 24
			3151 802 003
			6283 600 116 ->Chass. 1EZ2002000
			6284 600 580 ->Chass. 1EZ2002000
2.0	06.98-06.02	ATU, AKR, AWF, AGG, AWG	3000 605 001 enthält Druckplattenbefestigungsschrauben / includes bolt for pressure plate mounting (153) 210 28
			3151 802 003
			6283 600 116 ->Chass. 1EZ2002000
			6284 600 580 ->Chass. 1EZ2002000
1.9 TDI, 66 kW	06.98-06.02	ALE, AHU	3000 332 001 228 28
			6283 600 116 ->Chass. 1EZ2002000
			6284 600 580 ->Chass. 1EZ2002000
1.9 TDI, 81 kW	06.98-06.02	AVG, AFN	3000 951 790 ZMS Modul SACHS-Version / SACHS-version Nur komplett zu LUK tauschbar / only complete replaceable for LUK Beinhaltet ZMS, Kupplungsdruckplatte, Kupplungsscheibe und Ausrücker / Contains twin-mass flywheel, clutch cover assembly, clutch disc and releaser enthält Schwungradbefestigungsschrauben / includes bolt for flyweel mounting (155) enthält Druckplattenbefestigungsschrauben / includes bolt for pressure plate mounting (153) (98) (94) (25) 228 28
			3000 845 701 SACHS-Version / SACHS-version (98) 228 28
			3000 951 005 LUK-Version / LUK-version (68) 220 28
			6283 600 116 ->Chass. 1EZ2002000
			6284 600 580 ->Chass. 1EZ2002000

GOLF V (1K1) 10.03 - 02.09

1.4 16V, 55 kW 1.4 16V, 59 kW 1.4 FSI	10.03-05.06 05.06-11.08 10.03-07.06	BCA, BKG, BLN, BUD	3000 951 061 200 28
			6283 005 802 Getr. / GBox: MQ-200
			6284 000 056
1.4 TSI, 90 kW	05.07-11.08	CAXA	3000 951 088 220 28
1.4 TSI, 103 kW	05.06-11.08	BMY	3000 970 030 228 28
			2295 000 506 Doppelkupplungsgetriebe / Dual-clutch transmission (31) (155) enthält Schwungradbefestigungsschrauben / includes bolt for flyweel mounting
			3151 000 388
			6283 000 047 Getr. / GBox: MQ-250
1.4 TSI, 125 kW	11.05-11.08	BLG	3000 951 120 230 28
			3000 970 030 228 28
			2295 000 506 Doppelkupplungsgetriebe / Dual-clutch transmission (31) (155) enthält Schwungradbefestigungsschrauben / includes bolt for flyweel mounting
			3151 000 388
			6283 000 047
			6284 000 056
1.6	01.04-11.08	BGU, BSE, BSF, CCSA	3000 950 019 220 28
			6283 005 802 Getr. / GBox: MQ-200
			6284 000 056



VOLKSWAGEN

GOLF V (1K1)		10.03 - 02.09					
1.6 FSI	10.03-07.08	BLF, BLP, BAG	 3000 950 019				220 28
			 6283 005 802	Getr. / GBox: MQ-200			
			 6284 000 056				
2.0	08.06-11.08	BHY, CBPA	 3151 000 388				
			 6283 000 047				
			 6284 000 056				
2.0 FSI	01.04-11.08	BVX, BLR, BLX, BLY, AXW, BVZ, BVY	 2290 601 053	ZMS Modul XTend SACHS-Version / SACHS-version Nur komplett zu LUK tauschbar / only complete replaceable for LUK Beinhaltet ZMS, Kupplungsdruckplatte, Kupplungsscheibe und Ausrücker / Contains twin-mass flywheel, clutch cover assembly, clutch disc and releaser enthält Druckplatten- und Schwungradbefestigungsschrauben / includes bolt for pressure plate and flywheel mounting	(98) (94) (25) (152)		228 28
			 3000 970 036 ■	nur in Verbindung mit / only in connection with: 2294 001 780 SACHS-Version / SACHS-version	(239) (98)	228 28	
			 3000 951 120 ■	LUK-Version / LUK-version enthält Druckplattenbefestigungsschrauben / includes bolt for pressure plate mounting	(68) (153)	230 28	
			 6283 000 047				
			 6284 000 056				
2.0 FSI 4motion	08.04-11.08	BVX, BLX	 3000 951 120 ■	enthält Druckplattenbefestigungsschrauben / includes bolt for pressure plate mounting	(153)		230 28
			 6283 000 047	Getr. / GBox: MQ-250			
			 6284 000 056				



VOLKSWAGEN

GOLF V (1K1)		10.03 - 02.09						
2.0 GTI, 147 kW	10.04-02.09	AXX, BWA, BPY		2290 601 051	ZMS Modul XTend plus CSC ->Chass. 1K-7-300 000 SACHS-Version / SACHS-version (98) Nur komplett zu LUK tauschbar / only complete replaceable for LUK (94) enthält Druckplatten- und Schwungradbefestigungsschrauben / includes bolt for pressure plate and flyweel mounting (152) Beinhaltet ZMS, Kupplungsdruckplatte, Kupplungsscheibe und CSC / Contains twin-mass flywheel, clutch cover assembly, clutch disc and CSC (26)	240	23	
				3000 990 294	->Chass. 1K-7-300 000 nur in Verbindung mit / only in connection with:2294 001 177 (239) SACHS-Version / SACHS-version (98)	240	23	
				3000 990 199	LUK-Version / LUK-version (68) Nur einbauen mit LUK-ZMS / install only with LUK twin-mass flywheel (93)	240	23	
			CAWB, CCTA, CBFA		2290 601 060	ZMS Modul XTend plus CSC enthält Druckplatten- und Schwungradbefestigungsschrauben / includes bolt for pressure plate and flyweel mounting (152) Beinhaltet ZMS, Kupplungsdruckplatte, Kupplungsscheibe und CSC / Contains twin-mass flywheel, clutch cover assembly, clutch disc and CSC (26)	240	23
					3000 990 294		240	23
			BWA, BPY, AXX, CBFA, CAWB, CCTA BPY		6284 000 056			
					2295 000 507	->Chass. 1K-6-250 000 Doppelkupplungsgetriebe / Dual-clutch transmission (31) enthält Schwungradbefestigungsschrauben / includes bolt for flyweel mounting (155)		
					2295 000 506	Chass. 1K-7-000 001 - Chass. 1K-7-300 000 Doppelkupplungsgetriebe / Dual-clutch transmission (31) enthält Schwungradbefestigungsschrauben / includes bolt for flyweel mounting (155)		
			BWA		2295 000 506	->Chass. 1K-7-300 000 Doppelkupplungsgetriebe / Dual-clutch transmission (31) enthält Schwungradbefestigungsschrauben / includes bolt for flyweel mounting (155)		
			BPY, BWA		2295 000 506	Chass. 1K-8-000 001-> Doppelkupplungsgetriebe / Dual-clutch transmission (31) enthält Schwungradbefestigungsschrauben / includes bolt for flyweel mounting (155)		
			AXX		2295 000 507	Doppelkupplungsgetriebe / Dual-clutch transmission (31) enthält Schwungradbefestigungsschrauben / includes bolt for flyweel mounting (155)		
			CAWB, CCTA		2295 000 514	Doppelkupplungsgetriebe / Dual-clutch transmission (31) enthält Schwungradbefestigungsschrauben / includes bolt for flyweel mounting (155)		
	2.0 GTI, 169 kW	09.06-12.08	BYD		3000 990 199		240	23
					6284 000 056			
2.5 FSI	06.05-11.08	CBTA, CBUA		3000 951 120	enthält Druckplattenbefestigungsschrauben / includes bolt for pressure plate mounting (153)	230	28	
				6283 000 047				
				6284 000 056				
3.2 R32 4motion	11.05-11.08	CBRA, BUB		3000 990 248		240	23	
				6284 000 056				



VOLKSWAGEN

GOLF V (1K1)		10.03 - 02.09							
1.9 TDI, 66 kW	05.04-11.08	BXF, BXJ, BRU	3000 970 036 nur in Verbindung mit / only in connection with:2294 001 345 SACHS-Version / SACHS-version (239) 228 28	(98)					
			3000 951 120 LUK-Version / LUK-version enthält Druckplattenbefestigungsschrauben / includes bolt for pressure plate mounting (68) 230 28	(153)					
			2290 602 004 ZMS Modul XTend SACHS-Version / SACHS-version Beinhaltet ZMS, Kupplungsdruckplatte, Kupplungsscheibe und Ausrücker / Contains twin-mass flywheel, clutch cover assembly, clutch disc and releaser enthält Druckplatten- und Schwungradbefestigungsschrauben / includes bolt for pressure plate and flyweel mounting (98) (25) 228 28	(152)					
			2294 001 345 nur in Verbindung mit / only in connection with:3000 970 036 SACHS-Version / SACHS-version enthält Schwungradbefestigungsschrauben / includes bolt for flyweel mounting (239) 228	(98) (155)					
			2295 000 487 Doppelkupplungsgetriebe / Dual-clutch transmission enthält Schwungradbefestigungsschrauben / includes bolt for flyweel mounting (31) (155)						
			6283 000 047 6284 000 056						
1.9 TDI, 77 kW	10.03-11.08	BXE, BKC, BLS	3000 970 036 nur in Verbindung mit / only in connection with:2294 001 345 SACHS-Version / SACHS-version (239) 228 28	(98)					
			3000 951 120 LUK-Version / LUK-version enthält Druckplattenbefestigungsschrauben / includes bolt for pressure plate mounting (68) 230 28	(153)					
			2290 602 004 ZMS Modul XTend SACHS-Version / SACHS-version Beinhaltet ZMS, Kupplungsdruckplatte, Kupplungsscheibe und Ausrücker / Contains twin-mass flywheel, clutch cover assembly, clutch disc and releaser enthält Druckplatten- und Schwungradbefestigungsschrauben / includes bolt for pressure plate and flyweel mounting (98) (25) 228 28	(152)					
			2294 001 345 nur in Verbindung mit / only in connection with:3000 970 036 SACHS-Version / SACHS-version enthält Schwungradbefestigungsschrauben / includes bolt for flyweel mounting (239) 228	(98) (155)					
			2295 000 487 Doppelkupplungsgetriebe / Dual-clutch transmission enthält Schwungradbefestigungsschrauben / includes bolt for flyweel mounting (31) (155)						
			6283 000 047 6284 000 056						
1.9 TDI 4motion	08.04-11.08	BXE, BKC, BLS	2290 601 009 ZMS Modul XTend plus CSC SACHS-Version / SACHS-version Beinhaltet ZMS, Kupplungsdruckplatte, Kupplungsscheibe und CSC / Contains twin-mass flywheel, clutch cover assembly, clutch disc and CSC enthält Druckplatten- und Schwungradbefestigungsschrauben / includes bolt for pressure plate and flyweel mounting (98) (26) 240 23	(152)					
			3000 990 081 SACHS-Version / SACHS-version Nur zusammen verbauen / Only install together (98) (96) 240 23						
			3000 990 248 LUK-Version / LUK-version (68) 240 23						
			2295 000 487 Doppelkupplungsgetriebe / Dual-clutch transmission enthält Schwungradbefestigungsschrauben / includes bolt for flyweel mounting (31) (155)						
			6284 000 056						
2.0 SDI	01.04-11.08	BDK	3000 950 019 220 28						
			6283 005 802						
			6284 000 056						



VOLKSWAGEN

GOLF V (1K1) 10.03 - 02.09

2.0 TDI, 100 kW	10.03-11.08	AZV		2290 601 009	ZMS Modul XTend plus CSC SACHS-Version / SACHS-version (98) Nur komplett zu LUK tauschbar / only complete replaceable for LUK (94) Beinhaltet ZMS, Kupplungsdruckplatte, Kupplungsscheibe und CSC / Contains twin-mass flywheel, clutch cover assembly, clutch disc and CSC enthält Druckplatten- und Schwungradbefestigungsschrauben / includes bolt for pressure plate and flyweel mounting (26) (152)		240	23
				3000 990 081	SACHS-Version / SACHS-version (98) Nur zusammen verbauen / Only install together (96)		240	23
				3000 990 248	LUK-Version / LUK-version (68)		240	23
				2295 000 541	Doppelkupplungsgetriebe / Dual-clutch transmission enthält Schwungradbefestigungsschrauben / includes bolt for flyweel mounting (31) (155)			
				6284 000 056				
2.0 TDI, 103 kW 2.0 TDI 16V 2.0 TDI 4motion 2.0 TDI 16V 4motion	12.04-11.08 10.03-11.08 08.04-11.08 08.04-11.08	BMM, BKD		2290 601 009	ZMS Modul XTend plus CSC SACHS-Version / SACHS-version (98) Nur komplett zu LUK tauschbar / only complete replaceable for LUK (94) Beinhaltet ZMS, Kupplungsdruckplatte, Kupplungsscheibe und CSC / Contains twin-mass flywheel, clutch cover assembly, clutch disc and CSC enthält Druckplatten- und Schwungradbefestigungsschrauben / includes bolt for pressure plate and flyweel mounting (26) (152)		240	23
				3000 990 081	SACHS-Version / SACHS-version (98) Nur zusammen verbauen / Only install together (96)		240	23
				3000 990 248	LUK-Version / LUK-version (68)		240	23
				2295 000 541	Doppelkupplungsgetriebe / Dual-clutch transmission enthält Schwungradbefestigungsschrauben / includes bolt for flyweel mounting (31) (155)			
				6284 000 056				
2.0 TDI, 125 kW	11.05-11.08	BMN		2290 601 062	ZMS Modul XTend plus CSC SACHS-Version / SACHS-version (98) Nur komplett zu LUK tauschbar / only complete replaceable for LUK (94) Beinhaltet ZMS, Kupplungsdruckplatte, Kupplungsscheibe und CSC / Contains twin-mass flywheel, clutch cover assembly, clutch disc and CSC enthält Druckplatten- und Schwungradbefestigungsschrauben / includes bolt for pressure plate and flyweel mounting (26) (152)		240	
				3000 990 248	LUK-Version / LUK-version (68)		240	23
				3000 990 328	nur in Verbindung mit / only in connection with:2294 001 091 SACHS-Version / SACHS-version (98) Nur zusammen verbauen / Only install together (96)	(239)	240	23
				2295 000 541	Doppelkupplungsgetriebe / Dual-clutch transmission enthält Schwungradbefestigungsschrauben / includes bolt for flyweel mounting (31) (155)			
				3182 600 204	nur in Verbindung mit / only in connection with:3000 970 062 Immer erneuern / Renew everytime (61)	(239)		
				3182 600 197	Immer erneuern / Renew everytime (61)			
	6284 000 056							

GOLF V Variant (1K5) 06.07 - 07.09

1.4	06.07-07.09	BUD		3000 951 061			200	28
				6283 005 802				
				6284 000 056				
1.4 TSI, 90 kW	06.07-07.09	CAXA		3000 951 088			220	28
				6283 005 802				
				6284 000 056				



VOLKSWAGEN

GOLF V Variant (1K5) 06.07 - 07.09

1.4 TSI, 103 kW 1.4 TSI, 118 kW 1.4 TSI, 125 kW	06.07-07.09 07.08-07.09 06.07-07.09	BLG, CAVD, BMY		3000 970 030 ■			228	28		
				6283 000 047						
				6284 000 056						
1.6	06.07-07.09	BSE, BSF, CCSA		3000 950 019			220	28		
				6283 005 802						
				6284 000 056						
2.0	06.07-07.09	BWA		2290 601 051 ⑥	ZMS Modul XTend plus CSC SACHS-Version / SACHS-version Nur komplett zu LUK tauschbar / only complete replaceable for LUK enthält Druckplatten- und Schwungradbefestigungsschrauben / includes bolt for pressure plate and flywheel mounting Beinhaltet ZMS, Kupplungsdruckplatte, Kupplungsscheibe und CSC / Contains twin-mass flywheel, clutch cover assembly, clutch disc and CSC	(98) (94) (152) (26)	240	23		
				3000 990 199 ⑥	LUK-Version / LUK-version Nur einbauen mit LUK-ZMS / install only with LUK twin-mass flywheel	(68) (93)	240	23		
				3000 990 294 ⑥■	nur in Verbindung mit / only in connection with:2294 001 177 SACHS-Version / SACHS-version	(239) (98)	240	23		
				2295 000 506	Doppelkupplungsgetriebe / Dual-clutch transmission enthält Schwungradbefestigungsschrauben / includes bolt for flywheel mounting	(31) (155)				
		CAWB, CCTA		2290 601 060 ⑥	ZMS Modul XTend plus CSC enthält Druckplatten- und Schwungradbefestigungsschrauben / includes bolt for pressure plate and flywheel mounting Beinhaltet ZMS, Kupplungsdruckplatte, Kupplungsscheibe und CSC / Contains twin-mass flywheel, clutch cover assembly, clutch disc and CSC	(152) (26)	240	23		
				3000 990 294 ⑥■			240	23		
		CCTA, CWAB		2295 000 514	Doppelkupplungsgetriebe / Dual-clutch transmission enthält Schwungradbefestigungsschrauben / includes bolt for flywheel mounting	(31) (155)				
		BWA, CAWB, CCTA		6284 000 056 ⑥						
		1.9 TDI	06.07-07.09	BXE, BLS		3000 970 036 ⑤⑥■	nur in Verbindung mit / only in connection with:2294 001 345 SACHS-Version / SACHS-version	(239) (98)	228	28
						3000 951 120 ⑤⑥■	LUK-Version / LUK-version enthält Druckplattenbefestigungsschrauben / includes bolt for pressure plate mounting	(68) (153)	230	28
	2294 001 345 ⑤⑥				nur in Verbindung mit / only in connection with:3000 970 036 SACHS-Version / SACHS-version enthält Schwungradbefestigungsschrauben / includes bolt for flywheel mounting	(239) (98) (155)	228			
	2295 000 487				Doppelkupplungsgetriebe / Dual-clutch transmission enthält Schwungradbefestigungsschrauben / includes bolt for flywheel mounting	(31) (155)				
	2290 602 004 ⑤				ZMS Modul XTend SACHS-Version / SACHS-version Beinhaltet ZMS, Kupplungsdruckplatte, Kupplungsscheibe und Ausrücker / Contains twin- mass flywheel, clutch cover assembly, clutch disc and releaser enthält Druckplatten- und Schwungradbefestigungsschrauben / includes bolt for pressure plate and flywheel mounting	(98) (25) (152)	228	28		
	1863 869 001				Doppelkupplungsgetriebe / Dual-clutch transmission Nadellager / Needle Bearing	(31) (91)	21			
	6283 000 047 ⑤									
	6284 000 056 ⑤									



VOLKSWAGEN

GOLF V Variant (1K5) 06.07 - 07.09

1.9 TDI 4motion	01.08-07.09	BLS		2290 601 009	ZMS Modul XTend plus CSC SACHS-Version / SACHS-version Beinhaltet ZMS, Kupplungsdruckplatte, Kupplungsscheibe und CSC / Contains twin-mass flywheel, clutch cover assembly, clutch disc and CSC enthält Druckplatten- und Schwungradbefestigungsschrauben / includes bolt for pressure plate and flywheel mounting	(98) (26) (152)	240	23
				3000 990 081	SACHS-Version / SACHS-version Nur zusammen verbauen / Only install together	(98) (96)	240	23
				3000 990 248	LUK-Version / LUK-version	(68)	240	23
				2295 000 487	Doppelkupplungsgetriebe / Dual-clutch transmission enthält Schwungradbefestigungsschrauben / includes bolt for flywheel mounting	(31) (155)		
				6284 000 056				
2.0 TDI, 100 kW 2.0 TDI 4motion	06.07-07.09 06.07-07.09	AZV		2290 601 009	ZMS Modul XTend plus CSC SACHS-Version / SACHS-version Nur komplett zu LUK tauschbar / only complete replaceable for LUK Beinhaltet ZMS, Kupplungsdruckplatte, Kupplungsscheibe und CSC / Contains twin-mass flywheel, clutch cover assembly, clutch disc and CSC enthält Druckplatten- und Schwungradbefestigungsschrauben / includes bolt for pressure plate and flywheel mounting	(98) (94) (26) (152)	240	23
				3000 990 081	SACHS-Version / SACHS-version Nur zusammen verbauen / Only install together	(98) (96)	240	23
				3000 990 248	LUK-Version / LUK-version	(68)	240	23
				6284 000 056				
2.0 TDI, 103 kW	06.07-07.09	BMM		2290 601 009	ZMS Modul XTend plus CSC SACHS-Version / SACHS-version Nur komplett zu LUK tauschbar / only complete replaceable for LUK Beinhaltet ZMS, Kupplungsdruckplatte, Kupplungsscheibe und CSC / Contains twin-mass flywheel, clutch cover assembly, clutch disc and CSC enthält Druckplatten- und Schwungradbefestigungsschrauben / includes bolt for pressure plate and flywheel mounting	(98) (94) (26) (152)	240	23
				3000 990 081	SACHS-Version / SACHS-version Nur zusammen verbauen / Only install together	(98) (96)	240	23
				3000 990 248	LUK-Version / LUK-version	(68)	240	23
				2295 000 541	Doppelkupplungsgetriebe / Dual-clutch transmission enthält Schwungradbefestigungsschrauben / includes bolt for flywheel mounting	(31) (155)		
				6284 000 056				
2.0 TDI 16V	06.07-07.09	BKD		2290 601 009	ZMS Modul XTend plus CSC SACHS-Version / SACHS-version Nur komplett zu LUK tauschbar / only complete replaceable for LUK Beinhaltet ZMS, Kupplungsdruckplatte, Kupplungsscheibe und CSC / Contains twin-mass flywheel, clutch cover assembly, clutch disc and CSC enthält Druckplatten- und Schwungradbefestigungsschrauben / includes bolt for pressure plate and flywheel mounting	(98) (94) (26) (152)	240	23
				3000 990 081	SACHS-Version / SACHS-version Nur zusammen verbauen / Only install together	(98) (96)	240	23
				3000 990 248	LUK-Version / LUK-version	(68)	240	23
				6284 000 056				

GOLF VI (5K1) 10.08 - 11.13

1.2 TSI, 63 kW	05.10-11.12	CBZA		3000 950 019	->10.2012		220	28
				3000 950 067	11.2012->		220	28
				6283 005 802	Getr. / GBox: MQ-200			
				6283 000 047	Getr. / GBox: MQ-250			
				6284 000 056				



VOLKSWAGEN

GOLF VI (5K1)		10.08 - 11.13					
1.2 TSI, 77 kW	05.09-11.12	CBZB		3000 950 019 ⑥	->10.2012		220 28
				3000 950 067 ⑥	11.2012->		220 28
				6283 005 802 ⑥	Getr. / GBox: MQ-200		
				6283 000 047 ⑥	Getr. / GBox: MQ-250		
1.4	10.08-11.12	CGGA		3000 951 061			200 28
				6283 005 802	Getr. / GBox: MQ-200		
				6283 000 047	Getr. / GBox: MQ-250		
				6284 000 056			
1.4 TSI, 90 kW	10.08-11.12	CAXA		3000 951 088 ⑥	Getr. / GBox: MQ-200		220 28
				3000 970 030 ⑥	Getr. / GBox: MQ-250		228 28
				6283 005 802 ⑥	Getr. / GBox: MQ-200		
				6283 000 047 ⑥	Getr. / GBox: MQ-250		
1.4 TSI, 118 kW	10.08-11.12	CAVD, CTHD		3000 970 030 ⑥			228 28
				6283 005 802 ⑥	Getr. / GBox: MQ-200		
				6283 000 047 ⑥	Getr. / GBox: MQ-250		
				6284 000 056			
1.6	10.08-11.12	CCSA, BSF, CMXA, BSE		3000 950 019 ⑤			220 28
				6283 005 802 ⑤	Getr. / GBox: MQ-200		
				6283 000 047 ⑤	Getr. / GBox: MQ-250		
				6284 000 056 ⑤			
1.6 BiFuel 1.6 MultiFuel	03.09-11.12 10.08-11.12	CHGA, CCSA, CMXA		3000 950 019			220 28
				6283 005 802	Getr. / GBox: MQ-200		
				6283 000 047	Getr. / GBox: MQ-250		
				6284 000 056			
1.8 TSI	06.09-01.11	CDAA		3000 951 847 ⑥			230 28
				6283 005 802 ⑥	Getr. / GBox: MQ-200		
				6283 000 047 ⑥	Getr. / GBox: MQ-250		
				6284 000 056 ⑥			
2.0 GTi, 147 kW	06.09-11.13	CBFA, CCTA		2290 601 060 ⑥	ZMS Modul XTend plus CSC bis Modelljahr: 2011 / to modelyear: 2011 enthält Druckplatten- und Schwungradbefestigungsschrauben / includes bolt for pressure plate and flyweel mounting Beinhaltet ZMS, Kupplungsdruckplatte, Kupplungsscheibe und CSC / Contains twin-mass flywheel, clutch cover assembly, clutch disc and CSC	(146) (152) (26)	240 23
				3000 990 294 ⑥	ab Modelljahr: 2012 / from modelyear: 2012	(127)	240 23
				2295 000 513	06.2010-> Doppelkupplungsgetriebe / Dual-clutch transmission enthält Schwungradbefestigungsschrauben / includes bolt for flyweel mounting	(31) (155)	
				2294 000 838 ⑥	enthält Schwungradbefestigungsschrauben / includes bolt for flyweel mounting	(155)	240
				6284 000 056 ⑥			



VOLKSWAGEN

GOLF VI (5K1)		10.08 - 11.13							
2.0 GTi, 155 kW	04.09-11.12	CCZB		2290 601 060	ZMS Modul XTend plus CSC bis Modelljahr: 2011 / to modelyear: 2011 enthält Druckplatten- und Schwungradbefestigungsschrauben / includes bolt for pressure plate and flywheel mounting Beinhaltet ZMS, Kupplungsdruckplatte, Kupplungsscheibe und CSC / Contains twin-mass flywheel, clutch cover assembly, clutch disc and CSC	(146) (152)		240	23
				3000 990 294	ab Modelljahr: 2012 / from modelyear: 2012	(127)	240	23	
				2295 000 514	->05.2010 Doppelkupplungsgetriebe / Dual-clutch transmission enthält Schwungradbefestigungsschrauben / includes bolt for flywheel mounting	(31) (155)			
				2295 000 513	06.2010-> Doppelkupplungsgetriebe / Dual-clutch transmission enthält Schwungradbefestigungsschrauben / includes bolt for flywheel mounting	(31) (155)			
				2294 000 838	enthält Schwungradbefestigungsschrauben / includes bolt for flywheel mounting	(155)	240		
2.0 GTi, 173 kW	05.11-11.12	CDLG		3000 990 199				240	23
				2294 001 817	enthält Schwungradbefestigungsschrauben / includes bolt for flywheel mounting	(155)	240		
				6284 000 056					
2.0 R 4motion, 188 kW	11.09-11.13	CDLC		3000 990 199				240	23
				2294 001 817	ab Modelljahr: 2012 / from modelyear: 2012 enthält Schwungradbefestigungsschrauben / includes bolt for flywheel mounting	(127) (155)	240		
				6284 000 056					
2.0 R 4motion, 199 kW	11.09-11.12	CDLF		3000 990 199				240	23
				2294 001 817	ab Modelljahr: 2012 / from modelyear: 2012 enthält Schwungradbefestigungsschrauben / includes bolt for flywheel mounting	(127) (155)	240		
				6284 000 056					
2.5 FSI	07.09-05.13	CBUA, CBTA		3000 951 120	->05.2010 enthält Druckplattenbefestigungsschrauben / includes bolt for pressure plate mounting	(153)		230	28
				3000 950 715	05.2010->		230	28	
				6283 005 802	Getr. / GBox: MQ-200				
				6283 000 047	Getr. / GBox: MQ-250				
				6284 000 056					



VOLKSWAGEN

GOLF VI (5K1) 10.08 - 11.13

1.6 TDI, 66 kW	02.09-11.12	CAYB						
				2290 601 074 ⑤	ZMS Modul XTend ->12.2010 für Fahrzeuge mit Start-Stopp-Funktion / for vehicles with start-stop function SACHS-Version / SACHS-version Beinhaltet ZMS, Kupplungsdruckplatte, Kupplungsscheibe und Ausrücker / Contains twin-mass flywheel, clutch cover assembly, clutch disc and releaser enthält Druckplatten- und Schwungradbefestigungsschrauben / includes bolt for pressure plate and flywheel mounting	(172) (98) (25) (152)	228	28
				2290 601 050 ⑤	ZMS Modul XTend 11.2009 - 12.2010 für Fahrzeuge ohne Start-Stopp-Funktion / for vehicles without start-stop function SACHS-Version / SACHS-version Beinhaltet ZMS, Kupplungsdruckplatte, Kupplungsscheibe und Ausrücker / Contains twin-mass flywheel, clutch cover assembly, clutch disc and releaser enthält Druckplatten- und Schwungradbefestigungsschrauben / includes bolt for pressure plate and flywheel mounting	(181) (98) (25) (152)	228	28
				2289 000 280 ⑤	ZMS Modul XTend 11.2009 - 12.2010 für Fahrzeuge ohne Start-Stopp-Funktion / for vehicles without start-stop function SACHS-Version / SACHS-version Beinhaltet ZMS, Kupplungsdruckplatte und Kupplungsscheibe / Contains dual-mass flywheel, clutch cover assembly and clutch disc enthält Druckplatten- und Schwungradbefestigungsschrauben / includes bolt for pressure plate and flywheel mounting	(181) (98) (23) (152)	228	
				3000 951 120 ⑤	->12.2010 für Fahrzeuge mit Start-Stopp-Funktion / for vehicles with start-stop function für Fahrzeuge ohne Start-Stopp-Funktion / for vehicles without start-stop function LUK-Version / LUK-version enthält Druckplattenbefestigungsschrauben / includes bolt for pressure plate mounting	(172) (181) (68) (153)	230	28
				3000 950 734 ⑤	12.2010-> für Fahrzeuge mit Start-Stopp-Funktion / for vehicles with start-stop function für Fahrzeuge ohne Start-Stopp-Funktion / for vehicles without start-stop function	(172) (181)	228	28
				3000 970 036 ⑤	->12.2010 nur in Verbindung mit / only in connection with:2294 001 360 für Fahrzeuge mit Start-Stopp-Funktion / for vehicles with start-stop function SACHS-Version / SACHS-version	(239) (172) (98)	228	28
				3000 970 036 ⑤	->12.2010 nur in Verbindung mit / only in connection with:2294 001 345 für Fahrzeuge ohne Start-Stopp-Funktion / for vehicles without start-stop function SACHS-Version / SACHS-version	(239) (181) (98)	228	28
				2294 001 345 ⑤	->12.2010 für Fahrzeuge ohne Start-Stopp-Funktion / for vehicles without start-stop function nur in Verbindung mit / only in connection with:3000 970 036 SACHS-Version / SACHS-version enthält Schwungradbefestigungsschrauben / includes bolt for flywheel mounting	(181) (239) (98) (155)	228	
				2294 001 360 ⑤	->12.2010 für Fahrzeuge mit Start-Stopp-Funktion / for vehicles with start-stop function nur in Verbindung mit / only in connection with:3000 970 036 SACHS-Version / SACHS-version enthält Schwungradbefestigungsschrauben /	(172) (239) (98) (155)	228	



VOLKSWAGEN

GOLF VI (5K1)		10.08 - 11.13					
1.6 TDI, 66 kW	02.09-11.12	CAYB		2290 602 004	ZMS Modul XTend ->11.2009 für Fahrzeuge ohne Start-Stopp-Funktion / for vehicles without start-stop function SACHS-Version / SACHS-version Beinhaltet ZMS, Kupplungsdruckplatte, Kupplungsscheibe und Ausrücker / Contains twin-mass flywheel, clutch cover assembly, clutch disc and releaser enthält Druckplatten- und Schwungradbefestigungsschrauben / includes bolt for pressure plate and flywheel mounting	(181)	228 28
				6283 005 802	Getr. / GBox: MQ-200		
				6283 000 047	Getr. / GBox: MQ-250		
				6284 000 056			



VOLKSWAGEN

GOLF VI (5K1) 10.08 - 11.13

1.6 TDI, 77 kW	02.09-11.12	CAYC						
				2290 601 074 ⑤	ZMS Modul XTend ->12.2010 für Fahrzeuge mit Start-Stopp-Funktion / for vehicles with start-stop function SACHS-Version / SACHS-version Beinhaltet ZMS, Kupplungsdruckplatte, Kupplungsscheibe und Ausrücker / Contains twin-mass flywheel, clutch cover assembly, clutch disc and releaser enthält Druckplatten- und Schwungradbefestigungsschrauben / includes bolt for pressure plate and flywheel mounting	(172) (98) (25) (152)		228 28
				2290 601 050 ⑤	ZMS Modul XTend 11.2009 - 12.2010 für Fahrzeuge ohne Start-Stopp-Funktion / for vehicles without start-stop function SACHS-Version / SACHS-version Beinhaltet ZMS, Kupplungsdruckplatte, Kupplungsscheibe und Ausrücker / Contains twin-mass flywheel, clutch cover assembly, clutch disc and releaser enthält Druckplatten- und Schwungradbefestigungsschrauben / includes bolt for pressure plate and flywheel mounting	(181) (98) (25) (152)		228 28
				2289 000 280 ⑤	ZMS Modul XTend 11.2009 - 12.2010 für Fahrzeuge ohne Start-Stopp-Funktion / for vehicles without start-stop function SACHS-Version / SACHS-version Beinhaltet ZMS, Kupplungsdruckplatte und Kupplungsscheibe / Contains dual-mass flywheel, clutch cover assembly and clutch disc enthält Druckplatten- und Schwungradbefestigungsschrauben / includes bolt for pressure plate and flywheel mounting	(181) (98) (23) (152)		228
				3000 951 120 ⑤	->12.2010 für Fahrzeuge mit Start-Stopp-Funktion / for vehicles with start-stop function für Fahrzeuge ohne Start-Stopp-Funktion / for vehicles without start-stop function LUK-Version / LUK-version enthält Druckplattenbefestigungsschrauben / includes bolt for pressure plate mounting	(172) (181) (68) (153)		230 28
				3000 950 734 ⑤	12.2010-> für Fahrzeuge mit Start-Stopp-Funktion / for vehicles with start-stop function für Fahrzeuge ohne Start-Stopp-Funktion / for vehicles without start-stop function LUK-Version / LUK-version	(172) (181) (68)		228 28
				3000 970 036 ⑤	->12.2010 für Fahrzeuge mit Start-Stopp-Funktion / for vehicles with start-stop function nur in Verbindung mit / only in connection with:2294 001 360 SACHS-Version / SACHS-version	(172) (239) (98)		228 28
				3000 970 036 ⑤	->12.2010 für Fahrzeuge ohne Start-Stopp-Funktion / for vehicles without start-stop function nur in Verbindung mit / only in connection with:2294 001 345 SACHS-Version / SACHS-version	(181) (239) (98)		228 28
				2294 001 360 ⑤	->12.2010 für Fahrzeuge mit Start-Stopp-Funktion / for vehicles with start-stop function nur in Verbindung mit / only in connection with:3000 970 036 SACHS-Version / SACHS-version enthält Schwungradbefestigungsschrauben / includes bolt for flywheel mounting	(172) (239) (98) (155)		228
				2294 001 345 ⑤	->12.2010 für Fahrzeuge ohne Start-Stopp-Funktion / for vehicles without start-stop function nur in Verbindung mit / only in connection with:3000 970 036 SACHS-Version / SACHS-version	(181) (239) (98)		228



VOLKSWAGEN

GOLF VI (5K1)		10.08 - 11.13								
1.6 TDI, 77 kW	02.09-11.12	CAYC		2290 602 004 ⑤	ZMS Modul XTend ->11.2009 für Fahrzeuge ohne Start-Stopp-Funktion / for vehicles without start-stop function SACHS-Version / SACHS-version Beinhaltet ZMS, Kupplungsdruckplatte, Kupplungsscheibe und Ausrücker / Contains twin-mass flywheel, clutch cover assembly, clutch disc and releaser enthält Druckplatten- und Schwungradbefestigungsschrauben / includes bolt for pressure plate and flywheel mounting	(181)		228	28	
				6283 005 802 ⑤	Getr. / GBox: MQ-200					
				6283 000 047 ⑤	Getr. / GBox: MQ-250					
				6284 000 056 ⑤						
2.0 TDI, 81 kW	10.08-11.12	CBDC, CLCA		3000 970 036 ⑤	nur in Verbindung mit / only in connection with:2294 001 345 SACHS-Version / SACHS-version	(239)		228	28	
				3000 951 120 ⑤	LUK-Version / LUK-version enthält Druckplattenbefestigungsschrauben / includes bolt for pressure plate mounting	(68) (153)		230	28	
				2290 602 004 ⑤	ZMS Modul XTend ->11.2009 SACHS-Version / SACHS-version Beinhaltet ZMS, Kupplungsdruckplatte, Kupplungsscheibe und Ausrücker / Contains twin-mass flywheel, clutch cover assembly, clutch disc and releaser enthält Druckplatten- und Schwungradbefestigungsschrauben / includes bolt for pressure plate and flywheel mounting	(98) (25) (152)		228	28	
				2290 601 050 ⑤	ZMS Modul XTend 11.2009-> SACHS-Version / SACHS-version Beinhaltet ZMS, Kupplungsdruckplatte, Kupplungsscheibe und Ausrücker / Contains twin-mass flywheel, clutch cover assembly, clutch disc and releaser enthält Druckplatten- und Schwungradbefestigungsschrauben / includes bolt for pressure plate and flywheel mounting	(98) (25) (152)		228	28	
				2289 000 280 ⑤	ZMS Modul XTend 11.2009-> SACHS-Version / SACHS-version Beinhaltet ZMS, Kupplungsdruckplatte und Kupplungsscheibe / Contains dual-mass flywheel, clutch cover assembly and clutch disc enthält Druckplatten- und Schwungradbefestigungsschrauben / includes bolt for pressure plate and flywheel mounting	(98) (23) (152)		228		
				2294 001 345 ⑤	nur in Verbindung mit / only in connection with:3000 970 036 SACHS-Version / SACHS-version enthält Schwungradbefestigungsschrauben / includes bolt for flywheel mounting	(239) (98) (155)		228		
				2295 000 487	Doppelkupplungsgetriebe / Dual-clutch transmission enthält Schwungradbefestigungsschrauben / includes bolt for flywheel mounting	(31) (155)				
				6283 005 802	Getr. / GBox: MQ-200					
				6283 000 047	Getr. / GBox: MQ-250					
				6284 000 056						



VOLKSWAGEN

GOLF VI (5K1)		10.08 - 11.13				
2.0 TDI, 100 kW	10.08-11.12	CBAA	3000 990 081 ■	-> 10.2009 SACHS-Version / SACHS-version Nur zusammen verbauen / Only install together (98) (96)	240	23
			3000 990 328 ■	10.2009-> bis Modelljahr: 2011 / to modelyear: 2011 SACHS-Version / SACHS-version Nur zusammen verbauen / Only install together (146) (98) (96)	240	23
			2294 000 113	-> Chass. 1K-9-999 000 SACHS-Version / SACHS-version enthält Schwungradbefestigungsschrauben / includes bolt for flyweel mounting (98) (155)	240	
		CBAA, CFFA	3000 990 248	bis Modelljahr: 2011 / to modelyear: 2011 LUK-Version / LUK-version (146) (68)	240	23
			3000 990 318	ab Modelljahr: 2012 / from modelyear: 2012 LUK-Version / LUK-version (127) (68)	240	23
			3182 600 197	bis Modelljahr: 2011 / to modelyear: 2011 Immer erneuern / Renew everytime (146) (61)		
			6284 000 056			
		CFFA	3000 990 328 ■	SACHS-Version / SACHS-version Nur zusammen verbauen / Only install together (98) (96)	240	23
			2294 001 362	für Fahrzeuge mit Start-Stopp-Funktion / for vehicles with start-stop function SACHS-Version / SACHS-version enthält Schwungradbefestigungsschrauben / includes bolt for flyweel mounting (172) (98) (155)	240	
			2294 000 113	für Fahrzeuge ohne Start-Stopp-Funktion / for vehicles without start-stop function SACHS-Version / SACHS-version enthält Schwungradbefestigungsschrauben / includes bolt for flyweel mounting (181) (98) (155)	240	
			3182 600 204	ab Modelljahr: 2012 / from modelyear: 2012 Immer erneuern / Renew everytime (127) (61)		



VOLKSWAGEN

GOLF VI (5K1)		10.08 - 11.13									
2.0 TDI, 103 kW	10.08-05.13	CBAB		3000 990 081	->09.2009 SACHS-Version / SACHS-version Nur zusammen verbauen / Only install together	(98) (96)	240	23			
				3000 990 328	10.2009-> bis Modelljahr: 2011 / to modelyear: 2011 SACHS-Version / SACHS-version Nur zusammen verbauen / Only install together	(146) (98) (96)	240	23			
				2294 000 113	->Chass. 1K-9-999 000 SACHS-Version / SACHS-version enthält Schwungradbefestigungsschrauben / includes bolt for flyweel mounting	(98) (155)	240				
		CJAA		3000 990 328	06.2010-> SACHS-Version / SACHS-version Nur zusammen verbauen / Only install together	(98) (96)	240	23			
				2294 001 361	06.2010-> SACHS-Version / SACHS-version enthält Schwungradbefestigungsschrauben / includes bolt for flyweel mounting	(98) (155)	240				
				2295 000 468	Doppelkupplungsgetriebe / Dual-clutch transmission enthält Schwungradbefestigungsschrauben / includes bolt for flyweel mounting	(31) (155)					
		CBAB, CFFB, CJAA			3000 990 248	bis Modelljahr: 2011 / to modelyear: 2011 LUK-Version / LUK-version	(146) (68)	240	23		
					3000 990 318	ab Modelljahr: 2012 / from modelyear: 2012 LUK-Version / LUK-version	(127) (68)	240	23		
					3182 600 197	bis Modelljahr: 2011 / to modelyear: 2011 Immer erneuern / Renew everytime	(146) (61)				
					3182 600 204	ab Modelljahr: 2012 / from modelyear: 2012 Immer erneuern / Renew everytime	(127) (61)				
				1863 869 001	Doppelkupplungsgetriebe / Dual-clutch transmission Nadellager / Needle Bearing	(31) (91)	21				
				6284 000 056							
	CFFB			3000 990 328	SACHS-Version / SACHS-version Nur zusammen verbauen / Only install together	(98) (96)	240	23			
					2294 001 362	für Fahrzeuge mit Start-Stopp-Funktion / for vehicles with start-stop function SACHS-Version / SACHS-version enthält Schwungradbefestigungsschrauben / includes bolt for flyweel mounting	(172) (98) (155)	240			
					2294 000 113	für Fahrzeuge ohne Start-Stopp-Funktion / for vehicles without start-stop function SACHS-Version / SACHS-version enthält Schwungradbefestigungsschrauben / includes bolt for flyweel mounting	(181) (98) (155)	240			
					2295 000 468	Doppelkupplungsgetriebe / Dual-clutch transmission für Fahrzeuge ohne Start-Stopp-Funktion / for vehicles without start-stop function enthält Schwungradbefestigungsschrauben / includes bolt for flyweel mounting	(31) (181) (155)				
	2.0 TDI 4motion	05.09-11.12	CBAB		3000 990 328	10.2009-> bis Modelljahr: 2011 / to modelyear: 2011 SACHS-Version / SACHS-version Nur zusammen verbauen / Only install together	(146) (98) (96)	240	23		
					3000 970 004	->10.2009 SACHS-Version / SACHS-version	(98)	240	23		
			CBAB, CFFB		3000 990 248	bis Modelljahr: 2011 / to modelyear: 2011 LUK-Version / LUK-version	(146) (68)	240	23		
					3000 990 318	ab Modelljahr: 2012 / from modelyear: 2012 LUK-Version / LUK-version	(127) (68)	240	23		
				3000 951 151	bis Modelljahr: 2011 / to modelyear: 2011 LUK-Version / LUK-version	(146) (68)	240	23			
				3182 600 204	ab Modelljahr: 2012 / from modelyear: 2012 Immer erneuern / Renew everytime	(127) (61)					
CFFB					3000 990 328	SACHS-Version / SACHS-version Nur zusammen verbauen / Only install together	(98) (96)	240	23		
						2294 000 113	für Fahrzeuge ohne Start-Stopp-Funktion / for vehicles without start-stop function SACHS-Version / SACHS-version enthält Schwungradbefestigungsschrauben / includes bolt for flyweel mounting	(181) (98) (155)	240		
						2294 001 362	für Fahrzeuge mit Start-Stopp-Funktion / for vehicles with start-stop function	(172)	240		



VOLKSWAGEN

GOLF VI (5K1) 10.08 - 11.13

2.0 TDI, 125 kW	04.09-11.12	CFGB, CBBB		2290 601 062	ZMS Modul XTend plus CSC für Fahrzeuge ohne Start-Stopp-Funktion / for vehicles without start-stop function SACHS-Version / SACHS-version Beinhaltet ZMS, Kupplungsdruckplatte, Kupplungsscheibe und CSC / Contains twin-mass flywheel, clutch cover assembly, clutch disc and CSC enthält Druckplatten- und Schwungradbefestigungsschrauben / includes bolt for pressure plate and flywheel mounting	(181) (98) (26) (152)	240	
				3000 990 248	bis Modelljahr: 2011 / to modelyear: 2011 LUK-Version / LUK-version	(146) (68)	240	23
				3000 990 318	ab Modelljahr: 2012 / from modelyear: 2012 LUK-Version / LUK-version	(127) (68)	240	23
				3182 600 197	bis Modelljahr: 2011 / to modelyear: 2011 Immer erneuern / Renew everytime	(146) (61)		
				3182 600 204	ab Modelljahr: 2012 / from modelyear: 2012 Immer erneuern / Renew everytime	(127) (61)		
				6284 000 137	->Chass. 3C-9-530 000 Getr. / GBox: MQ-350-6F			
			6284 000 137	Getr. / GBox: MQ-250-6F				
		CBBB		3000 990 328	nur in Verbindung mit / only in connection with:2294 001 091 SACHS-Version / SACHS-version Nur komplett zu LUK tauschbar / only complete replaceable for LUK Nur zusammen verbauen / Only install together	(239) (98) (94) (96)	240	23
				2295 000 541	Doppelkupplungsgetriebe / Dual-clutch transmission enthält Schwungradbefestigungsschrauben / includes bolt for flywheel mounting	(31) (155)		
		CFGB		3000 990 328	bis Modelljahr: 2011 / to modelyear: 2011 SACHS-Version / SACHS-version Nur komplett zu LUK tauschbar / only complete replaceable for LUK Nur zusammen verbauen / Only install together	(146) (98) (94) (96)	240	23

GOLF VI Variant (AJ5) 07.09 - 07.13

1.2 TSI, 63 kW 1.2 TSI, 77 kW	07.10-07.13 08.09-07.13	CBZB, CBZA		3000 950 019		220	28	
				6283 005 802				
				6284 000 056				
1.4	07.09-07.13	BUD, CGGA		3000 951 061		200	28	
				6283 005 802				
				6284 000 056				
1.4 TSI, 90 kW	07.09-07.13	CAXA		3000 951 088		220	28	
				6283 005 802				
				6284 000 056				
1.4 TSI, 118 kW	07.09-07.13	CAVD, CTHD		3000 970 030		228	28	
				6284 000 056				
		CAVD		6283 000 047				
		CTHD		6283 005 802				
1.6 1.6 MultiFuel	07.09-07.13 07.10-07.13	CCSA, CMXA, BSF, BSE		3082 001 168		220		
				1878 059 832		220	28	
				3189 000 931	Ausrücker mit Schiebehülse Clutch releaser with sliding sleeve			
				3189 000 635	Ausrückmodul / Release module Beinhaltet Ausrücker, Führungshülse und Ausrückhebel / Includes releaser, guiding sleeve and release lever	(18)		
				6283 005 802				
	6284 000 056							








VOLKSWAGEN

GOLF VI Variant (AJ5) 07.09 - 07.13

1.6 TDI, 66 kW	12.09-07.13	CAYB						
				2290 601 074 ⑤	ZMS Modul XTend ->12.2010 für Fahrzeuge mit Start-Stopp-Funktion / for vehicles with start-stop function SACHS-Version / SACHS-version Beinhaltet ZMS, Kupplungsdruckplatte, Kupplungsscheibe und Ausrücker / Contains twin-mass flywheel, clutch cover assembly, clutch disc and releaser enthält Druckplatten- und Schwungradbefestigungsschrauben / includes bolt for pressure plate and flyweel mounting	(172) (98) (25) (152)	228	28
				2290 601 050 ⑤	ZMS Modul XTend ->12.2010 für Fahrzeuge ohne Start-Stopp-Funktion / for vehicles without start-stop function SACHS-Version / SACHS-version Beinhaltet ZMS, Kupplungsdruckplatte, Kupplungsscheibe und Ausrücker / Contains twin-mass flywheel, clutch cover assembly, clutch disc and releaser enthält Druckplatten- und Schwungradbefestigungsschrauben / includes bolt for pressure plate and flyweel mounting	(181) (98) (25) (152)	228	28
				3000 951 120 ⑤■	->12.2010 für Fahrzeuge mit Start-Stopp-Funktion / for vehicles with start-stop function für Fahrzeuge ohne Start-Stopp-Funktion / for vehicles without start-stop function LUK-Version / LUK-version enthält Druckplattenbefestigungsschrauben / includes bolt for pressure plate mounting	(172) (181) (68) (153)	230	28
				3000 970 036 ⑤■	->12.2010 für Fahrzeuge mit Start-Stopp-Funktion / for vehicles with start-stop function nur in Verbindung mit / only in connection with:2294 001 360 SACHS-Version / SACHS-version	(172) (239) (98)	228	28
				3000 970 036 ⑤■	->12.2010 für Fahrzeuge ohne Start-Stopp-Funktion / for vehicles without start-stop function nur in Verbindung mit / only in connection with:2294 001 345 SACHS-Version / SACHS-version	(181) (239) (98)	228	28
				3000 950 734 ⑤	12.2010-> für Fahrzeuge mit Start-Stopp-Funktion / for vehicles with start-stop function für Fahrzeuge ohne Start-Stopp-Funktion / for vehicles without start-stop function LUK-Version / LUK-version	(172) (181) (68)	228	28
				2289 000 280 ⑤↻	ZMS Modul XTend ->12.2010 für Fahrzeuge ohne Start-Stopp-Funktion / for vehicles without start-stop function SACHS-Version / SACHS-version Beinhaltet ZMS, Kupplungsdruckplatte und Kupplungsscheibe / Contains dual-mass flywheel, clutch cover assembly and clutch disc enthält Druckplatten- und Schwungradbefestigungsschrauben / includes bolt for pressure plate and flyweel mounting	(181) (98) (23) (152)	228	
				2294 001 360 ⑤	->12.2010 für Fahrzeuge mit Start-Stopp-Funktion / for vehicles with start-stop function nur in Verbindung mit / only in connection with:3000 970 036 SACHS-Version / SACHS-version enthält Schwungradbefestigungsschrauben / includes bolt for flyweel mounting	(172) (239) (98) (155)	228	
				2294 001 345 ⑤	->12.2010 für Fahrzeuge ohne Start-Stopp-Funktion / for vehicles without start-stop function nur in Verbindung mit / only in connection with:3000 970 036 SACHS-Version / SACHS-version	(181) (239) (98)	228	



VOLKSWAGEN

GOLF VI Variant (AJ5)		07.09 - 07.13					
1.6 TDI, 66 kW	12.09-07.13	CAYB		6283 005 802 	Getr. / GBox: MQ-200		
				6283 000 047 	Getr. / GBox: MQ-250		
				6284 000 056 			



VOLKSWAGEN

GOLF VI Variant (AJ5)		07.09 - 07.13						
1.6 TDI, 77 kW	07.09-07.13	CAYC		2290 602 004	ZMS Modul XTend ->11.2009 für Fahrzeuge ohne Start-Stopp-Funktion / for vehicles without start-stop function SACHS-Version / SACHS-version Beinhaltet ZMS, Kupplungsdruckplatte, Kupplungsscheibe und Ausrücker / Contains twin-mass flywheel, clutch cover assembly, clutch disc and releaser enthält Druckplatten- und Schwungradbefestigungsschrauben / includes bolt for pressure plate and flywheel mounting	(181) (98) (25) (152)	228	28
				2290 601 074	ZMS Modul XTend ->12.2010 für Fahrzeuge mit Start-Stopp-Funktion / for vehicles with start-stop function SACHS-Version / SACHS-version Beinhaltet ZMS, Kupplungsdruckplatte, Kupplungsscheibe und Ausrücker / Contains twin-mass flywheel, clutch cover assembly, clutch disc and releaser enthält Druckplatten- und Schwungradbefestigungsschrauben / includes bolt for pressure plate and flywheel mounting	(172) (98) (25) (152)	228	28
				2290 601 050	ZMS Modul XTend 11.2009 - 12.2010 für Fahrzeuge ohne Start-Stopp-Funktion / for vehicles without start-stop function SACHS-Version / SACHS-version Beinhaltet ZMS, Kupplungsdruckplatte, Kupplungsscheibe und Ausrücker / Contains twin-mass flywheel, clutch cover assembly, clutch disc and releaser enthält Druckplatten- und Schwungradbefestigungsschrauben / includes bolt for pressure plate and flywheel mounting	(181) (98) (25) (152)	228	28
				3000 951 120	->12.2010 für Fahrzeuge mit Start-Stopp-Funktion / for vehicles with start-stop function für Fahrzeuge ohne Start-Stopp-Funktion / for vehicles without start-stop function LUK-Version / LUK-version enthält Druckplattenbefestigungsschrauben / includes bolt for pressure plate mounting	(172) (181) (68) (153)	230	28
				3000 970 036	->12.2010 für Fahrzeuge mit Start-Stopp-Funktion / for vehicles with start-stop function nur in Verbindung mit / only in connection with:2294 001 360 SACHS-Version / SACHS-version	(172) (239) (98)	228	28
				3000 970 036	->12.2010 für Fahrzeuge ohne Start-Stopp-Funktion / for vehicles without start-stop function nur in Verbindung mit / only in connection with:2294 001 345 SACHS-Version / SACHS-version	(181) (239) (98)	228	28
				3000 950 734	12.2010-> für Fahrzeuge mit Start-Stopp-Funktion / for vehicles with start-stop function für Fahrzeuge ohne Start-Stopp-Funktion / for vehicles without start-stop function LUK-Version / LUK-version	(172) (181) (68)	228	28
				2289 000 280	ZMS Modul XTend 11.2009 - 12.2010 für Fahrzeuge ohne Start-Stopp-Funktion / for vehicles without start-stop function SACHS-Version / SACHS-version Beinhaltet ZMS, Kupplungsdruckplatte und Kupplungsscheibe / Contains dual-mass flywheel, clutch cover assembly and clutch disc enthält Druckplatten- und Schwungradbefestigungsschrauben / includes bolt for pressure plate and flywheel mounting	(181) (98) (23) (152)	228	



VOLKSWAGEN

GOLF VI Variant (AJ5) 07.09 - 07.13

1.6 TDI, 77 kW	07.09-07.13	CAYC		2294 001 360	->12.2010 für Fahrzeuge mit Start-Stopp-Funktion / for vehicles with start-stop function nur in Verbindung mit / only in connection with:3000 970 036 SACHS-Version / SACHS-version enthält Schwungradbefestigungsschrauben / includes bolt for flyweel mounting	(172) (239) (98) (155)	228	
				2294 001 345	->12.2010 für Fahrzeuge ohne Start-Stopp-Funktion / for vehicles without start-stop function nur in Verbindung mit / only in connection with:3000 970 036 SACHS-Version / SACHS-version enthält Schwungradbefestigungsschrauben / includes bolt for flyweel mounting	(181) (239) (98) (155)	228	
				6283 005 802	Getr. / GBox: MQ-200			
				6283 000 047	Getr. / GBox: MQ-250			
1.6 TDI 4motion	07.09-07.13	CAYC		3000 951 151	LUK-Version / LUK-version	(68)	240	23
				3000 990 328	SACHS-Version / SACHS-version Nur zusammen verbauen / Only install together	(98) (96)	240	23
				2294 001 361	SACHS-Version / SACHS-version enthält Schwungradbefestigungsschrauben / includes bolt for flyweel mounting	(98) (155)	240	
				3182 600 197	Immer erneuern / Renew everytime	(61)		
				6284 000 056				
2.0 TDI	07.09-07.13	CBDA		3000 970 004	SACHS-Version / SACHS-version	(98)	240	23
				3000 951 151	LUK-Version / LUK-version	(68)	240	23
		CBDA, CFHB		3000 990 328	SACHS-Version / SACHS-version Nur zusammen verbauen / Only install together	(98) (96)	240	23
				2294 001 361	für Fahrzeuge ohne Start-Stopp-Funktion / for vehicles without start-stop function SACHS-Version / SACHS-version enthält Schwungradbefestigungsschrauben / includes bolt for flyweel mounting	(181) (98) (155)	240	
				3182 600 204	nur in Verbindung mit / only in connection with:3000 970 062 Immer erneuern / Renew everytime	(239) (61)		
				3182 600 197	Immer erneuern / Renew everytime	(61)		
				6284 000 056				
				CFHB		2294 001 362	für Fahrzeuge mit Start-Stopp-Funktion / for vehicles with start-stop function SACHS-Version / SACHS-version enthält Schwungradbefestigungsschrauben / includes bolt for flyweel mounting	(172) (98) (155)



VOLKSWAGEN

GOLF VI Variant (AJ5) 07.09 - 07.13

2.0 TDI 16V	07.09-07.13	CBDB		3000 970 004	SACHS-Version / SACHS-version	(98)	240	23
				3000 990 081	SACHS-Version / SACHS-version Nur zusammen verbauen / Only install together	(98) (96)	240	23
				2294 000 113	SACHS-Version / SACHS-version enthält Schwungradbefestigungsschrauben / includes bolt for flywheel mounting	(98) (155)	240	
				2295 000 541	Doppelkupplungsgetriebe / Dual-clutch transmission enthält Schwungradbefestigungsschrauben / includes bolt for flywheel mounting	(31) (155)		
		CBDB, CFHC		3000 951 151	LUK-Version / LUK-version	(68)	240	23
				3000 990 328	SACHS-Version / SACHS-version Nur zusammen verbauen / Only install together	(98) (96)	240	23
				3182 600 197	Immer erneuern / Renew everytime	(61)		
		CFHC		2294 001 361	für Fahrzeuge ohne Start-Stopp-Funktion / for vehicles without start-stop function SACHS-Version / SACHS-version enthält Schwungradbefestigungsschrauben / includes bolt for flywheel mounting	(181) (98) (155)	240	
				2294 001 362	für Fahrzeuge mit Start-Stopp-Funktion / for vehicles with start-stop function SACHS-Version / SACHS-version enthält Schwungradbefestigungsschrauben / includes bolt for flywheel mounting	(172) (98) (155)	240	
				2295 000 468	Doppelkupplungsgetriebe / Dual-clutch transmission für Fahrzeuge ohne Start-Stopp-Funktion / for vehicles without start-stop function enthält Schwungradbefestigungsschrauben / includes bolt for flywheel mounting	(31) (181) (155)		
		CJAA, CBDB, CFHC, CLCB		3182 600 204	nur in Verbindung mit / only in connection with:3000 970 062 Immer erneuern / Renew everytime	(239) (61)		

GOLF VI Cabriolet / Convertible (517) 03.11 -

1.2 TSI	03.11-11.13	CBZB		3000 950 019	->10.2012		220	28
				3000 950 067	11.2012->		220	28
				6283 005 802	Getr. / GBox: MQ-200			
				6284 000 056				
1.4 TSI, 90 kW	11.11-	CAXA		3000 951 088			220	28
				6283 005 802	Getr. / GBox: MQ-200			
				6284 000 056				
1.4 TSI, 118 kW	03.11-	CAVD, CTHD		3000 970 030			228	28
		CAVD, CTHD, CTKA		6283 000 047	Getr. / GBox: MQ-250			
		CAVD, CNWA, CTHD, CTKA		6284 000 056				
2.0 GTI	11.11-	CCZB		3000 970 047			240	23
				2294 000 838	enthält Schwungradbefestigungsschrauben / includes bolt for flywheel mounting	(155)	240	
				2295 000 513	Doppelkupplungsgetriebe / Dual-clutch transmission enthält Schwungradbefestigungsschrauben / includes bolt for flywheel mounting	(31) (155)		
				3182 600 204	Immer erneuern / Renew everytime	(61)		
				6284 000 056				
1.6 TDI	03.11-	CAYC		3000 950 734	für Fahrzeuge mit Start-Stopp-Funktion / for vehicles with start-stop function für Fahrzeuge ohne Start-Stopp-Funktion / for vehicles without start-stop function	(172) (181)	228	28
				6283 000 047	Getr. / GBox: MQ-250			
				6284 000 056				



VOLKSWAGEN

GOLF VI Cabriolet / Convertible (517) 03.11 -

2.0 TDI	11.11 -	CFHC		3000 970 062	nur in Verbindung mit / only in connection with:3182 600 204 SACHS-Version / SACHS-version	(239)	240	23
				3000 990 328	Nur zusammen verbauen / Only install together	(98)	240	23
				2294 001 361	für Fahrzeuge ohne Start-Stopp-Funktion / for vehicles without start-stop function SACHS-Version / SACHS-version enthält Schwungradbefestigungsschrauben / includes bolt for flywheel mounting	(181)	240	
				2294 001 362	für Fahrzeuge mit Start-Stopp-Funktion / for vehicles with start-stop function SACHS-Version / SACHS-version enthält Schwungradbefestigungsschrauben / includes bolt for flywheel mounting	(172)	240	
				2295 000 468	Doppelkupplungsgetriebe / Dual-clutch transmission für Fahrzeuge ohne Start-Stopp-Funktion / for vehicles without start-stop function enthält Schwungradbefestigungsschrauben / includes bolt for flywheel mounting	(31) (181) (155)		
				3182 600 204	Immer erneuern / Renew everytime	(61)		
				1863 869 001	Doppelkupplungsgetriebe / Dual-clutch transmission Nadellager / Needle Bearing	(31) (91)	21	
				6284 000 056				

GOLF VII (5G1) 08.12 -

1.2 TSI, 63 kW	08.12 -	CJZB;CYVA		3000 950 082			220	28
				6283 005 802	Getr. / GBox: MQ-200			
				6283 000 047	Getr. / GBox: MQ-250			
1.2 TSI, 77 kW	11.12 -	CJZA		3000 950 082			220	28
				6283 005 802	Getr. / GBox: MQ-200			
				6283 000 047	Getr. / GBox: MQ-250			
1.2 TSI, 81 kW	04.14 -	CYVB		3189 000 026	Ausrücker mit Schiebehülse Clutch releaser with sliding sleeve			
				3189 000 025	Ausrückmodul / Release module Beinhaltet Ausrücker, Führungshülse und Ausrückhebel / Includes releaser, guiding sleeve and release lever	(18)		
				6283 005 802	Getr. / GBox: MQ-200			
				6283 000 047	Getr. / GBox: MQ-250			
1.4 TGI CNG	06.13 -	CPWA		3000 950 072			220	28
				6283 005 802	Getr. / GBox: MQ-200			
				6283 000 047	Getr. / GBox: MQ-250			
1.4 TSI, 90 kW	11.12 -	CXSA;CMBA		3000 950 072			220	28
				6283 005 802	Getr. / GBox: MQ-200			
				6283 000 047	Getr. / GBox: MQ-250			
1.4 TSI, 92 kW	05.14 -	CZCA		1878 005 014			220	28
				3189 000 026	Ausrücker mit Schiebehülse Clutch releaser with sliding sleeve			
				3189 000 025	Ausrückmodul / Release module Beinhaltet Ausrücker, Führungshülse und Ausrückhebel / Includes releaser, guiding sleeve and release lever	(18)		
				6283 005 802	Getr. / GBox: MQ-200			
1.4 TSI MultiFuel	04.13 -	CPVA		3000 950 072			220	28
				6283 005 802	Getr. / GBox: MQ-200			
				6283 000 047	Getr. / GBox: MQ-250			
1.4 TSI, 103 kW	11.12 -	CHPA, CPTA		3151 000 388				
				6283 005 802	Getr. / GBox: MQ-200			
				6283 000 047	Getr. / GBox: MQ-250			
		3114 600 007		Anzahl der Befestigungsbohrungen / Number of mounting bores:3 nur als Ersatz für angegebene OE-Nr. / only for the listed OE-Numbers	(10) (238)			
		CHPA		3000 970 074			228	28



VOLKSWAGEN

GOLF VII (5G1) 08.12 -

1.4 TSI, 110 kW	05.14 -	CZDA, CZEA		3151 000 388				
				6283 005 802	Getr. / GBox: MQ-200			
				6283 000 047	Getr. / GBox: MQ-250			
				3114 600 007	Anzahl der Befestigungsbohrungen / Number of mounting bores:3 nur als Ersatz für angegebene OE-Nr. / only for the listed OE-Numbers	(10) (238)		
2.0 GTI, 162 kW 2.0 GTI, 169 kW	04.13 - 04.13 -	CHHB, CHHA		3000 990 331			240	23
1.6 TDI, 66 kW 1.6 TDI, 77 kW	04.13 - 08.12 -	CRKA, CLHA, CLHB		3000 970 069			228	
				6283 005 802	Getr. / GBox: MQ-200			
				6283 000 047	Getr. / GBox: MQ-250			
				3114 600 007	Anzahl der Befestigungsbohrungen / Number of mounting bores:3 nur als Ersatz für angegebene OE-Nr. / only for the listed OE-Numbers	(10) (238)		
1.6 TDI 4motion	11.12 -	CLHA		3000 970 069			228	
				2294 001 362	enthält Schwungradbefestigungsschrauben / includes bolt for flywheel mounting	(155)	240	
				6283 005 802	Getr. / GBox: MQ-200			
				6283 000 047	Getr. / GBox: MQ-250			
				3114 600 007	Anzahl der Befestigungsbohrungen / Number of mounting bores:3 nur als Ersatz für angegebene OE-Nr. / only for the listed OE-Numbers	(10) (238)		
1.6 TDI, 81 kW	01.13 -	CRKB		3000 970 069			228	
				6283 005 802	Getr. / GBox: MQ-200			
				6283 000 047	Getr. / GBox: MQ-250			
				3114 600 007	Anzahl der Befestigungsbohrungen / Number of mounting bores:3 nur als Ersatz für angegebene OE-Nr. / only for the listed OE-Numbers	(10) (238)		
2.0 TDI, 81 kW	11.12 -	CRVA		3000 970 073			228	28
				2294 001 360	enthält Schwungradbefestigungsschrauben / includes bolt for flywheel mounting	(155)	228	
				6283 005 802	Getr. / GBox: MQ-200			
				6283 000 047	Getr. / GBox: MQ-250			
				3114 600 007	Anzahl der Befestigungsbohrungen / Number of mounting bores:3 nur als Ersatz für angegebene OE-Nr. / only for the listed OE-Numbers	(10) (238)		
2.0 TDI, 105 kW	08.12 -	CRVC		1863 869 001	Doppelkupplungsgetriebe / Dual-clutch transmission Nadellager / Needle Bearing	(31) (91)	21	
2.0 TDI, 110 kW	11.12 -	CRBC		2294 001 362	SACHS-Version / SACHS-version enthält Schwungradbefestigungsschrauben / includes bolt for flywheel mounting	(98) (155)	240	
		CRBC, CRLB		1863 869 001	Doppelkupplungsgetriebe / Dual-clutch transmission Nadellager / Needle Bearing	(31) (91)	21	
2.0 TDI 4motion	11.12 -	CRBC		2294 001 362	SACHS-Version / SACHS-version enthält Schwungradbefestigungsschrauben / includes bolt for flywheel mounting	(98) (155)	240	

GOLF VII Kombi / Estate (BA5) 04.13 -

1.2 TSI, 63 kW	05.13 -	CJZB;CYVA		3000 950 082			220	28
		CJZB, CYVA		6283 005 802	Getr. / GBox: MQ-200			
				6283 000 047	Getr. / GBox: MQ-250			
1.2 TSI, 77 kW	05.13 -	CJZA		3000 950 082			220	28
				6283 005 802	Getr. / GBox: MQ-200			
				6283 000 047	Getr. / GBox: MQ-250			
1.2 TSI, 81 kW	04.14 -	CYVB		3189 000 026	Ausrücker mit Schiebehülse Clutch releaser with sliding sleeve			
				3189 000 025	Ausrückmodul / Release module Beinhaltet Ausrücker, Führungshülse und Ausrückhebel / Includes releaser, guiding sleeve and release lever	(18)		
				6283 005 802	Getr. / GBox: MQ-200			
				6283 000 047	Getr. / GBox: MQ-250			



VOLKSWAGEN

GOLF VII Kombi / Estate (BA5) 04.13 -

1.4 TSI, 90 kW	05.13-	CXSA	3000 950 072 ⑥			220	28
			6283 005 802 ⑥	Getr. / GBox: MQ-200			
			6283 000 047 ⑥	Getr. / GBox: MQ-250			
1.4 TSI MultiFuel, 90 kW	04.13-	CPVA	3000 950 072 ⑥			220	28
			6283 005 802 ⑥	Getr. / GBox: MQ-200			
			6283 000 047 ⑥	Getr. / GBox: MQ-250			
1.4 TSI MultiFuel, 92 kW	05.14-	CZCA, CPVB	1878 005 014 ⑥			220	28
			3189 000 026 ⑥	Ausrücker mit Schiebehülse Clutch releaser with sliding sleeve			
			3189 000 025 ⑥	Ausrückmodul / Release module Beinhaltet Ausrücker, Führungshülse und Ausrückhebel / Includes releaser, guiding sleeve and release lever	(18)		
			6283 005 802 ⑥	Getr. / GBox: MQ-200			
			6283 000 047 ⑥	Getr. / GBox: MQ-250			
1.4 TSI, 103 kW	05.13-	CHPA	3000 970 074 ⑥■			228	28
			3151 000 388 ⑥				
			6283 005 802 ⑥	Getr. / GBox: MQ-200			
			6283 000 047 ⑥	Getr. / GBox: MQ-250			
			3114 600 007 ⑥	Anzahl der Befestigungsbohrungen / Number of mounting bores:3 nur als Ersatz für angegebene OE-Nr. / only for the listed OE-Numbers	(10) (238)		
1.4 TSI, 110 kW	05.14-	CZDA	3151 000 388 ⑥				
			6283 005 802 ⑥	Getr. / GBox: MQ-200			
			6283 000 047 ⑥	Getr. / GBox: MQ-250			
			3114 600 007 ⑥	Anzahl der Befestigungsbohrungen / Number of mounting bores:3 nur als Ersatz für angegebene OE-Nr. / only for the listed OE-Numbers	(10) (238)		
1.6 TDI, 66 kW 1.6 TDI, 77 kW	05.13- 05.13-	CRKA, CLHA, CLHB	3000 970 069 ⑤■			228	
			6283 005 802 ⑤	Getr. / GBox: MQ-200			
			6283 000 047 ⑤	Getr. / GBox: MQ-250			
			3114 600 007 ⑤	Anzahl der Befestigungsbohrungen / Number of mounting bores:3 nur als Ersatz für angegebene OE-Nr. / only for the listed OE-Numbers	(10) (238)		
1.6 TDI 4motion	05.13-	CLHA	2294 001 362	enthält Schwungradbefestigungsschrauben / includes bolt for flywheel mounting	(155)	240	
1.6 TDI, 81 kW	05.13-	CRKB	3000 970 069 ⑤■			228	
			6283 005 802 ⑤⑥	Getr. / GBox: MQ-200			
			6283 000 047 ⑤⑥	Getr. / GBox: MQ-250			
			3114 600 007 ⑤	Anzahl der Befestigungsbohrungen / Number of mounting bores:3 nur als Ersatz für angegebene OE-Nr. / only for the listed OE-Numbers	(10) (238)		
2.0 TDI, 81 kW	05.13-	CRVA	3000 970 073 ⑤■			228	28
			2294 001 360 ⑤	enthält Schwungradbefestigungsschrauben / includes bolt for flywheel mounting	(155)	228	
			1863 869 001	Doppelkupplungsgetriebe / Dual-clutch transmission Nadellager / Needle Bearing	(31) (91)	21	
			6283 005 802 ⑤	Getr. / GBox: MQ-200			
			6283 000 047 ⑤	Getr. / GBox: MQ-250			
			3114 600 007 ⑤	Anzahl der Befestigungsbohrungen / Number of mounting bores:3 nur als Ersatz für angegebene OE-Nr. / only for the listed OE-Numbers	(10) (238)		
2.0 TDI, 110 kW 2.0 TDI 4motion	04.13- 04.13-	CRLB, CRBC	2294 001 362 ⑥	enthält Schwungradbefestigungsschrauben / includes bolt for flywheel mounting	(155)	240	
			1863 869 001	Doppelkupplungsgetriebe / Dual-clutch transmission Nadellager / Needle Bearing	(31) (91)	21	



VOLKSWAGEN

GOLF PLUS (5M1, 521) 01.05 -										
1.2 TSI, 63 kW 1.2 TSI, 77 kW	05.10- 11.09-	CBZB, CBZA		3000 950 019				220	28	
				6283 005 802	Getr. / GBox: MQ-200					
				6283 000 047	Getr. / GBox: MQ-250					
				6284 000 056						
1.4 16V, 55 kW 1.4 16V, 59 kW 1.4 FSI	01.05- 05.06- 07.05-	BCA, BLN, BUD, CGGA		3000 951 061				200	28	
				6283 005 802	Getr. / GBox: MQ-200					
				6283 000 047	Getr. / GBox: MQ-250					
				6284 000 056						
1.4 TSI, 90 kW	06.07-	CAXA		3000 951 088				220	28	
				6283 005 802	Getr. / GBox: MQ-200					
				6283 000 047	Getr. / GBox: MQ-250					
				6284 000 056						
1.4 TSI, 103 kW 1.4 TSI, 125 kW	05.06-06.08 05.06-06.08	BLG, BMY		3000 970 030				228	28	
				2295 000 506	Doppelkupplungsgetriebe / Dual-clutch transmission enthält Schwungradbefestigungsschrauben / includes bolt for flywheel mounting	(31) (155)				
				6283 005 802	Getr. / GBox: MQ-200					
				6283 000 047	Getr. / GBox: MQ-250					
1.4 TSI, 118 kW	06.08-	CAVD, CNWA, CTKA		3000 970 030				228	28	
				6283 005 802	Getr. / GBox: MQ-200					
				6283 000 047	Getr. / GBox: MQ-250					
				6284 000 056						
1.6 1.6 BiFuel 1.6 MultiFuel 1.6 FSI	05.05- 05.09- 11.07- 01.05-05.08	BLF, CCSA, CHGA, BSF, CMXA, BSE		3000 950 019				220	28	
				6283 005 802	Getr. / GBox: MQ-200					
				6283 000 047	Getr. / GBox: MQ-250					
				6284 000 056						
2.0 FSI	05.05-06.08	BLR, BLY, BVZ, BVY		2290 601 053	ZMS Modul XTend SACHS-Version / SACHS-version Nur komplett zu LUK tauschbar / only complete replaceable for LUK Beinhaltet ZMS, Kupplungsdruckplatte, Kupplungsscheibe und Ausrücker / Contains twin- mass flywheel, clutch cover assembly, clutch disc and releaser enthält Druckplatten- und Schwungradbefestigungsschrauben / includes bolt for pressure plate and flywheel mounting	(98) (94) (25) (152)		228	28	
				3000 970 036	nur in Verbindung mit / only in connection with:2294 001 780 SACHS-Version / SACHS-version	(239) (98)	228	28		
				3000 951 120	LUK-Version / LUK-version enthält Druckplattenbefestigungsschrauben / includes bolt for pressure plate mounting	(68) (153)	230	28		
				6283 005 802	Getr. / GBox: MQ-200					
				6283 000 047	Getr. / GBox: MQ-250					
				6284 000 056						



VOLKSWAGEN

GOLF PLUS (5M1, 521) 01.05 -

1.6 TDI, 66 kW 1.6 TDI, 77 kW	02.09- 03.09-	CAYB, CAYC		2290 602 004 ⑤	ZMS Modul XTend ->11.2009 für Fahrzeuge ohne Start-Stopp-Funktion / for vehicles without start-stop function (181) SACHS-Version / SACHS-version (98) Beinhaltet ZMS, Kupplungsdruckplatte, Kupplungsscheibe und Ausrücker / Contains twin-mass flywheel, clutch cover assembly, clutch disc and releaser (25) enthält Druckplatten- und Schwungradbefestigungsschrauben / includes bolt for pressure plate and flywheel mounting (152)	228	28	
				2290 601 074 ⑤	ZMS Modul XTend ->12.2010 für Fahrzeuge mit Start-Stopp-Funktion / for vehicles with start-stop function (172) SACHS-Version / SACHS-version (98) Beinhaltet ZMS, Kupplungsdruckplatte, Kupplungsscheibe und Ausrücker / Contains twin-mass flywheel, clutch cover assembly, clutch disc and releaser (25) enthält Druckplatten- und Schwungradbefestigungsschrauben / includes bolt for pressure plate and flywheel mounting (152)	228	28	
				2290 601 050 ⑤	ZMS Modul XTend 11.2009 - 12.2010 für Fahrzeuge ohne Start-Stopp-Funktion / for vehicles without start-stop function (181) SACHS-Version / SACHS-version (98) Beinhaltet ZMS, Kupplungsdruckplatte, Kupplungsscheibe und Ausrücker / Contains twin-mass flywheel, clutch cover assembly, clutch disc and releaser (25) enthält Druckplatten- und Schwungradbefestigungsschrauben / includes bolt for pressure plate and flywheel mounting (152)	228	28	
					3000 951 120 ⑤ ■	->12.2010 für Fahrzeuge mit Start-Stopp-Funktion / for vehicles with start-stop function (172) für Fahrzeuge ohne Start-Stopp-Funktion / for vehicles without start-stop function (181) LUK-Version / LUK-version (68) enthält Druckplattenbefestigungsschrauben / includes bolt for pressure plate mounting (153)	230	28
					3000 970 036 ⑤ ■	->12.2010 für Fahrzeuge mit Start-Stopp-Funktion / for vehicles with start-stop function (172) nur in Verbindung mit / only in connection with:2294 001 360 (239) SACHS-Version / SACHS-version (98)	228	28
					3000 970 036 ⑤ ■	->12.2010 für Fahrzeuge ohne Start-Stopp-Funktion / for vehicles without start-stop function (181) nur in Verbindung mit / only in connection with:2294 001 345 (239) SACHS-Version / SACHS-version (98)	228	28
					3000 950 734 ⑤	12.2010-> für Fahrzeuge mit Start-Stopp-Funktion / for vehicles with start-stop function (172) für Fahrzeuge ohne Start-Stopp-Funktion / for vehicles without start-stop function (181) LUK-Version / LUK-version (68)	228	28
					2289 000 280 ⑤	ZMS Modul XTend 11.2009 - 12.2010 für Fahrzeuge ohne Start-Stopp-Funktion / for vehicles without start-stop function (181) SACHS-Version / SACHS-version (98) Beinhaltet ZMS, Kupplungsdruckplatte und Kupplungsscheibe / Contains dual-mass flywheel, clutch cover assembly and clutch disc (23) enthält Druckplatten- und Schwungradbefestigungsschrauben / includes bolt for pressure plate and flywheel mounting (152)	228	



VOLKSWAGEN

GOLF PLUS (5M1, 521) 01.05 -							
1.6 TDI, 66 kW 1.6 TDI, 77 kW	02.09- 03.09-	CAYB, CAYC		2294 001 360 ⑤	->12.2010 für Fahrzeuge mit Start-Stopp-Funktion / for vehicles with start-stop function nur in Verbindung mit / only in connection with:3000 970 036 SACHS-Version / SACHS-version enthält Schwungradbefestigungsschrauben / includes bolt for flyweel mounting	(172) (239) (98) (155)	228
				2294 001 345 ⑤	->12.2010 für Fahrzeuge ohne Start-Stopp-Funktion / for vehicles without start-stop function nur in Verbindung mit / only in connection with:3000 970 036 SACHS-Version / SACHS-version enthält Schwungradbefestigungsschrauben / includes bolt for flyweel mounting	(181) (239) (98) (155)	228
				6283 005 802 ⑤	Getr. / GBox: MQ-200		
				6283 000 047 ⑤	Getr. / GBox: MQ-250		
				6284 000 056 ⑤			
1.9 TDI, 66 kW	05.05-12.08	BXF, BXJ, BRU		3000 970 036 ⑤	nur in Verbindung mit / only in connection with:2294 001 345 SACHS-Version / SACHS-version	(239) (98)	228 28
				3000 951 120 ⑤	LUK-Version / LUK-version enthält Druckplattenbefestigungsschrauben / includes bolt for pressure plate mounting	(68) (153)	230 28
				2290 602 004 ⑤	ZMS Modul XTend SACHS-Version / SACHS-version Beinhaltet ZMS, Kupplungsdruckplatte, Kupplungsscheibe und Ausrücker / Contains twin-mass flywheel, clutch cover assembly, clutch disc and releaser enthält Druckplatten- und Schwungradbefestigungsschrauben / includes bolt for pressure plate and flyweel mounting	(98) (25) (152)	228 28
				2294 001 345 ⑤	nur in Verbindung mit / only in connection with:3000 970 036 SACHS-Version / SACHS-version enthält Schwungradbefestigungsschrauben / includes bolt for flyweel mounting	(239) (98) (155)	228
				2295 000 487	Doppelkupplungsgetriebe / Dual-clutch transmission enthält Schwungradbefestigungsschrauben / includes bolt for flyweel mounting	(31) (155)	
				6283 005 802 ⑤	Getr. / GBox: MQ-200		
				6283 000 047 ⑤	Getr. / GBox: MQ-250		
1.9 TDI, 77 kW	01.05-01.09	BXE, BKC, BLS		3000 970 036 ⑤	nur in Verbindung mit / only in connection with:2294 001 345 SACHS-Version / SACHS-version	(239) (98)	228 28
				3000 951 120 ⑤	LUK-Version / LUK-version enthält Druckplattenbefestigungsschrauben / includes bolt for pressure plate mounting	(68) (153)	230 28
				2290 602 004 ⑤	ZMS Modul XTend SACHS-Version / SACHS-version Beinhaltet ZMS, Kupplungsdruckplatte, Kupplungsscheibe und Ausrücker / Contains twin-mass flywheel, clutch cover assembly, clutch disc and releaser enthält Druckplatten- und Schwungradbefestigungsschrauben / includes bolt for pressure plate and flyweel mounting	(98) (25) (152)	228 28
				2294 001 345 ⑤	nur in Verbindung mit / only in connection with:3000 970 036 SACHS-Version / SACHS-version enthält Schwungradbefestigungsschrauben / includes bolt for flyweel mounting	(239) (98) (155)	228
				2295 000 487	Doppelkupplungsgetriebe / Dual-clutch transmission enthält Schwungradbefestigungsschrauben / includes bolt for flyweel mounting	(31) (155)	
				6283 005 802 ⑤	Getr. / GBox: MQ-200		
				6283 000 047 ⑤	Getr. / GBox: MQ-250		
6284 000 056 ⑤							



VOLKSWAGEN

GOLF PLUS (5M1, 521) 01.05 -

2.0 TDI, 81 kW	01.09-	CBDC, CLCA		3000 970 036 ⑤⑥	nur in Verbindung mit / only in connection with:2294 001 345 SACHS-Version / SACHS-version	(239) (98)	228	28
				3000 951 120 ⑤⑥	LUK-Version / LUK-version enthält Druckplattenbefestigungsschrauben / includes bolt for pressure plate mounting	(68) (153)	230	28
				2290 602 004 ⑤	ZMS Modul XTend ->11.2009 SACHS-Version / SACHS-version Beinhaltet ZMS, Kupplungsdruckplatte, Kupplungsscheibe und Ausrücker / Contains twin- mass flywheel, clutch cover assembly, clutch disc and releaser enthält Druckplatten- und Schwungradbefestigungsschrauben / includes bolt for pressure plate and flyweel mounting	(98) (25) (152)	228	28
				2290 601 050 ⑤⑥	ZMS Modul XTend 11.2009-> SACHS-Version / SACHS-version Beinhaltet ZMS, Kupplungsdruckplatte, Kupplungsscheibe und Ausrücker / Contains twin- mass flywheel, clutch cover assembly, clutch disc and releaser enthält Druckplatten- und Schwungradbefestigungsschrauben / includes bolt for pressure plate and flyweel mounting	(98) (25) (152)	228	28
				2289 000 280 ⑤	ZMS Modul XTend 11.2009-> SACHS-Version / SACHS-version Beinhaltet ZMS, Kupplungsdruckplatte und Kupplungsscheibe / Contains dual-mass flywheel, clutch cover assembly and clutch disc enthält Druckplatten- und Schwungradbefestigungsschrauben / includes bolt for pressure plate and flyweel mounting	(98) (23) (152)	228	
				2294 001 345 ⑤⑥	nur in Verbindung mit / only in connection with:3000 970 036 SACHS-Version / SACHS-version enthält Schwungradbefestigungsschrauben / includes bolt for flyweel mounting	(239) (98) (155)	228	
				2295 000 487	Doppelkupplungsgetriebe / Dual-clutch transmission enthält Schwungradbefestigungsschrauben / includes bolt for flyweel mounting	(31) (155)		
				6283 005 802 ⑤	Getr. / GBox: MQ-200			
				6283 000 047 ⑤	Getr. / GBox: MQ-250			
				6284 000 056 ⑤				
2.0 TDI, 96 kW	05.05-05.07	BEE		2290 601 009 ■	ZMS Modul XTend plus CSC SACHS-Version / SACHS-version Nur komplett zu LUK tauschbar / only complete replaceable for LUK Beinhaltet ZMS, Kupplungsdruckplatte, Kupplungsscheibe und CSC / Contains twin-mass flywheel, clutch cover assembly, clutch disc and CSC enthält Druckplatten- und Schwungradbefestigungsschrauben / includes bolt for pressure plate and flyweel mounting	(98) (94) (26) (152)	240	23
				3000 990 081 ■	SACHS-Version / SACHS-version Nur zusammen verbauen / Only install together	(98) (96)	240	23
				3182 600 197	Immer erneuern / Renew everytime	(61)		



VOLKSWAGEN

GOLF PLUS (5M1, 521) 01.05 -

2.0 TDI, 100 kW	05.05-	AZV, CBDA, CFHB		3000 990 081	->09.2009 ->Chass. 1K-B-... ... SACHS-Version / SACHS-version Nur zusammen verbauen / Only install together	(98) (96)	240	23
				3000 970 004	->09.2009 SACHS-Version / SACHS-version	(98)	240	23
				3000 951 151	->Chass. 1K-B-... ... LUK-Version / LUK-version	(68)	240	23
				2294 000 113	->03.2010 SACHS-Version / SACHS-version enthält Schwungradbefestigungsschrauben / includes bolt for flywheel mounting	(98) (155)	240	
				3182 600 197	->Chass. 1K-B-... ... Immer erneuern / Renew everytime	(61)		
				6284 000 056				
		CBDA, CFHB		3000 990 328	10.2009 - Chass. 1K-B-... ... SACHS-Version / SACHS-version Nur zusammen verbauen / Only install together	(98) (96)	240	23
			CFHB		2294 001 362	für Fahrzeuge mit Start-Stopp-Funktion / for vehicles with start-stop function SACHS-Version / SACHS-version enthält Schwungradbefestigungsschrauben / includes bolt for flywheel mounting	(172) (98) (155)	240
					3182 600 204	Chass. 1K-C-... ...-> für Fahrzeuge mit Start-Stopp-Funktion / for vehicles with start-stop function SACHS-Version / SACHS-version Immer erneuern / Renew everytime	(172) (98) (61)	
		AZV		2295 000 541	Doppelkupplungsgetriebe / Dual-clutch transmission enthält Schwungradbefestigungsschrauben / includes bolt for flywheel mounting	(31) (155)		
		CDDBA, CFHB		2295 000 468	Doppelkupplungsgetriebe / Dual-clutch transmission enthält Schwungradbefestigungsschrauben / includes bolt for flywheel mounting	(31) (155)		
		2.0 TDI, 103 kW	12.05-05.09	BMM		2290 601 009	ZMS Modul XTend plus CSC SACHS-Version / SACHS-version Nur komplett zu LUK tauschbar / only complete replaceable for LUK Beinhaltet ZMS, Kupplungsdruckplatte, Kupplungsscheibe und CSC / Contains twin-mass flywheel, clutch cover assembly, clutch disc and CSC enthält Druckplatten- und Schwungradbefestigungsschrauben / includes bolt for pressure plate and flywheel mounting	(98) (94) (26) (152)
	3000 990 081				SACHS-Version / SACHS-version Nur zusammen verbauen / Only install together	(98) (96)	240	23
	3000 990 248				LUK-Version / LUK-version	(68)	240	23
	2295 000 541				Doppelkupplungsgetriebe / Dual-clutch transmission enthält Schwungradbefestigungsschrauben / includes bolt for flywheel mounting	(31) (155)		
	6284 000 056							



VOLKSWAGEN

GOLF PLUS (5M1, 521) 01.05 -

2.0 TDI 16V	01.05-	BKD, CBDB, CFHC		3000 990 081	->09.2009 SACHS-Version / SACHS-version Nur zusammen verbauen / Only install together	(98) (96)	240	23
				3000 990 248	->Chass. 1K-B-... .. LUK-Version / LUK-version	(68)	240	23
				3182 600 197	->Chass. 1K-B-... .. Immer erneuern / Renew everytime	(61)		
				6284 000 056				
		CBDB, CFHC		3000 990 328	10.2009 - Chass. 1K-B-... .. SACHS-Version / SACHS-version Nur zusammen verbauen / Only install together	(98) (96)	240	23
				2295 000 468	Doppelkupplungsgetriebe / Dual-clutch transmission enthält Schwungradbefestigungsschrauben / includes bolt for flywheel mounting	(31) (155)		
		CFHC, BKD		2290 601 009	ZMS Modul XTend plus CSC ->09.2009 SACHS-Version / SACHS-version Nur komplett zu LUK tauschbar / only complete replaceable for LUK Beinhaltet ZMS, Kupplungsdruckplatte, Kupplungsscheibe und CSC / Contains twin-mass flywheel, clutch cover assembly, clutch disc and CSC enthält Druckplatten- und Schwungradbefestigungsschrauben / includes bolt for pressure plate and flywheel mounting	(98) (94) (26) (152)	240	23
				2294 001 361	03.2010-> für Fahrzeuge ohne Start-Stopp-Funktion / for vehicles without start-stop function SACHS-Version / SACHS-version enthält Schwungradbefestigungsschrauben / includes bolt for flywheel mounting	(181) (98) (155)	240	
				2294 001 362	für Fahrzeuge mit Start-Stopp-Funktion / for vehicles with start-stop function SACHS-Version / SACHS-version enthält Schwungradbefestigungsschrauben / includes bolt for flywheel mounting	(172) (98) (155)	240	
			3182 600 204	Chass. 1K-C-... ..-> Immer erneuern / Renew everytime	(61)			
		BKD		2295 000 541	Doppelkupplungsgetriebe / Dual-clutch transmission enthält Schwungradbefestigungsschrauben / includes bolt for flywheel mounting	(31) (155)		

GOLF SPORTSVAN 02.14 -

1.2 TSI, 63 kW	05.14-	CYVA		3189 000 026	Ausrücker mit Schiebehülse Clutch releaser with sliding sleeve			
				3189 000 025	Ausrückmodul / Release module Beinhaltet Ausrücker, Führungshülse und Ausrückhebel / Includes releaser, guiding sleeve and release lever	(18)		
				6283 005 802	Getr. / GBox: MQ-200			
				6283 000 047	Getr. / GBox: MQ-250			
1.2 TSI, 81 kW	04.14-	CYVB		3000 950 082			220	28
				6283 005 802	Getr. / GBox: MQ-200			
				6283 000 047	Getr. / GBox: MQ-250			
1.4 TSI, 92 kW	04.14-	CPVB;CZCA		3000 950 072			220	28
				6283 005 802	Getr. / GBox: MQ-200			
				6283 000 047	Getr. / GBox: MQ-250			
1.4 TSI, 110 kW	02.14-	CZDA		3000 950 072			220	28
				6283 005 802	Getr. / GBox: MQ-200			
				6283 000 047	Getr. / GBox: MQ-250			
1.6	05.14-	CWVA		3189 000 026	Ausrücker mit Schiebehülse Clutch releaser with sliding sleeve			
				3189 000 025	Ausrückmodul / Release module Beinhaltet Ausrücker, Führungshülse und Ausrückhebel / Includes releaser, guiding sleeve and release lever	(18)		
				6283 005 802	Getr. / GBox: MQ-200			
				6283 000 047	Getr. / GBox: MQ-250			



VOLKSWAGEN

GOLF SPORTSVAN 02.14 -

1.6 TDI, 66 kW	02.14 -	CRKA		6283 005 802	Getr. / GBox: MQ-200		
				6283 000 047	Getr. / GBox: MQ-250		
				3114 600 007	Anzahl der Befestigungsbohrungen / Number of mounting bores:3 nur als Ersatz für angegebene OE-Nr. / only for the listed OE-Numbers	(10) (238)	
1.6 TDI, 81 kW	02.14 -	CRKB		3000 970 069			228
				6283 005 802	Getr. / GBox: MQ-200		
				6283 000 047	Getr. / GBox: MQ-250		
				3114 600 007	Anzahl der Befestigungsbohrungen / Number of mounting bores:3 nur als Ersatz für angegebene OE-Nr. / only for the listed OE-Numbers	(10) (238)	
2.0 TDI, 81 kW	05.14 -	CRVA		2294 001 360	enthält Schwungradbefestigungsschrauben / includes bolt for flywheel mounting	(155)	228
				1863 869 001	Doppelkupplungsgetriebe / Dual-clutch transmission Nadellager / Needle Bearing	(31) (91)	21
				6283 005 802	Getr. / GBox: MQ-200		
				6283 000 047	Getr. / GBox: MQ-250		
				3114 600 007	Anzahl der Befestigungsbohrungen / Number of mounting bores:3 nur als Ersatz für angegebene OE-Nr. / only for the listed OE-Numbers	(10) (238)	
2.0 TDI, 110 kW	02.14 -	CRLB		1863 869 001	Doppelkupplungsgetriebe / Dual-clutch transmission Nadellager / Needle Bearing	(31) (91)	21

JETTA I (16) 08.78 - 02.84

1.0	-10.91	HZ		3000 158 001	Chass. G-160 001->		190 24
1.1	08.78-02.84	GF, GG, FA,		3000 004 002			180 24
1.3, 40 kW	08.83-07.85	HK, GS					
1.3, 43 kW	08.82-02.84						
1.3, 44 kW	08.79-02.84						
1.3, 43 kW	08.83-07.85	GT		3000 004 002	->Mot. 009 203		180 24
				3000 158 001	Chass. G-160 001->		190 24
1.3	08.85-	NU		3000 158 001	->Mot. 001 000		190 24
				3000 543 001	Mot. 001 362->		190 24
					Mot. 001 001 - Mot. 001 361		190 24
1.5, 48 kW	08.79-07.80	HM, EZ, FR,		3000 286 001	enthält Druckplattenbefestigungsschrauben / includes bolt for pressure plate mounting	(153)	190 24
1.5, 51 kW	08.78-02.84	JB, CK, EM,					
1.6, 55 kW	08.83-07.85	EW, GH		3151 802 003			
1.6, 55 kW	08.81-07.83			3074 003 317	Länge [mm] / Length [mm]:817 Hüllennlänge [mm] / Sleeve Length [mm]:533	(82) (60)	
1.6, 55 kW	08.82-07.83						
1.6, 63 kW	08.78-02.84						
1.5 D	08.78-07.80						
1.6 GLI	08.78-07.82	EG		3000 286 001	->07.1980 enthält Druckplattenbefestigungsschrauben / includes bolt for pressure plate mounting	(153)	190 24
				3000 160 002	08.1980-> enthält Druckplattenbefestigungsschrauben / includes bolt for pressure plate mounting	(153)	200 24
				3151 802 003			
				3074 003 317	Länge [mm] / Length [mm]:817 Hüllennlänge [mm] / Sleeve Length [mm]:533	(82) (60)	
1.6 4x4	08.79-07.80	EJ		3000 286 001	enthält Druckplattenbefestigungsschrauben / includes bolt for pressure plate mounting	(153)	190 24
				3151 802 003			
1.7	08.80-07.84	EN		3000 286 001	enthält Druckplattenbefestigungsschrauben / includes bolt for pressure plate mounting	(153)	190 24
				3151 802 003			
1.8, 66 kW	08.83-07.85	EV, GX, GZ,		3000 082 003	enthält Druckplattenbefestigungsschrauben / includes bolt for pressure plate mounting	(153)	210 24
				3151 802 003			
1.8, 82 kW	12.83-07.85	GU, HV					



VOLKSWAGEN

JETTA I (16)		08.78 - 02.84						
1.8, 82 kW	08.82-02.84	JJ, DX		3000 082 003 ☹	enthält Druckplattenbefestigungsschrauben / includes bolt for pressure plate mounting	(153)	210	24
				3151 802 003				
				3074 003 317 LHD	Länge [mm] / Length [mm]:817 Hüllenslänge [mm] / Sleeve Length [mm]:533	(82) (60)		
1.6 D	08.80-02.84	JK, CR		3000 160 002 ☹	enthält Druckplattenbefestigungsschrauben / includes bolt for pressure plate mounting	(153)	200	24
				3151 802 003				
				3074 003 317 LHD	Länge [mm] / Length [mm]:817 Hüllenslänge [mm] / Sleeve Length [mm]:533	(82) (60)		
1.6 D	08.83-07.85	JP		3000 160 002 ☹	enthält Druckplattenbefestigungsschrauben / includes bolt for pressure plate mounting	(153)	200	24
				3000 082 003 HD☹	für Taxifahrzeuge / for taxis enthält Druckplattenbefestigungsschrauben / includes bolt for pressure plate mounting	(201) (153)	210	24
				3151 802 003				
				3074 003 321 LHD	Länge [mm] / Length [mm]:860 Hüllenslänge [mm] / Sleeve Length [mm]:540	(82) (60)		
1.6 TD	03.82-02.84	CY, JR		3000 160 002 ☹	enthält Druckplattenbefestigungsschrauben / includes bolt for pressure plate mounting	(153)	200	24
				3000 082 003 HD☹	für Taxifahrzeuge / for taxis enthält Druckplattenbefestigungsschrauben / includes bolt for pressure plate mounting	(201) (153)	210	24
				3151 802 003				
				3074 003 317 LHD	Länge [mm] / Length [mm]:817 Hüllenslänge [mm] / Sleeve Length [mm]:533	(82) (60)		
JETTA II (19E, 1G2, 165)		08.83 - 12.92						
1.3, 40 kW	01.84-06.87	MH		3000 158 001	->Mot. 001 000 Mot. 008 562 - Mot. 051 000 Mot. 052 707->		190	24
				3000 543 001	Mot. 001 001 - Mot. 008 561 Mot. 051 001 - Mot. 052 706		190	24
		MH, HK		3074 003 325 LHD	->Chass. 1GMW512111 ->Chass. 1GMB175000 Länge [mm] / Length [mm]:1110 Hüllenslänge [mm] / Sleeve Length [mm]:768	(82) (60)		
1.3 KAT	06.87-12.91	MH		3000 158 001	->Mot. 001 000 Mot. 008 562 - Mot. 051 000 Mot. 052 707->		190	24
				3000 543 001	Mot. 001 001 - Mot. 008 561 Mot. 051 001 - Mot. 052 706		190	24
		NZ, 2G		3000 158 001			190	24
		NZ, 2G, MH		3074 003 325 LHD	->Chass. 1GMW512111 ->Chass. 1GMB175000 Länge [mm] / Length [mm]:1110 Hüllenslänge [mm] / Sleeve Length [mm]:768	(82) (60)		
1.3, 43 kW	01.84-10.86	GT		3000 004 002	->Mot. 009 203		180	24
				3000 158 001	Chass. G-160 001->		190	24
				3074 003 325 LHD	->Chass. 1GMW512111 ->Chass. 1GMB175000 Länge [mm] / Length [mm]:1110 Hüllenslänge [mm] / Sleeve Length [mm]:768	(82) (60)		
1.6, 51 kW 1.6, 53 kW 1.6, 55 kW	10.86-10.91 03.86-10.91 01.84-07.92	HM, EZ, ABN, RF, PN		3000 286 001 ☹	enthält Druckplattenbefestigungsschrauben / includes bolt for pressure plate mounting	(153)	190	24
				3151 802 003				
				3074 003 337 LHD	Länge [mm] / Length [mm]:838 Hüllenslänge [mm] / Sleeve Length [mm]:490	(82) (60)		
1.8	08.83-	JH		3000 082 003 ☹	enthält Druckplattenbefestigungsschrauben / includes bolt for pressure plate mounting	(153)	210	24
				3151 802 003				



VOLKSWAGEN

JETTA II (19E, 1G2, 165) 08.83 - 12.92						
1.8, 62 kW	08.86-01.90	RH	3000 082 003	->Mot. 000 900 enthält Druckplattenbefestigungsschrauben / includes bolt for pressure plate mounting	(153)	210 24
			3151 802 003			
			3074 003 337	Länge [mm] / Length [mm]:838 Hüllenlänge [mm] / Sleeve Length [mm]:490	(82) (60)	
1.8 Syncro, 62 kW 1.8 KAT, 66 kW 1.8 Syncro, 72 kW 1.8, 79 kW 1.8 KAT, 79 kW	08.87-07.88 08.87-10.91 08.88-07.91 08.85-10.87 01.87-10.91	GX, RD, RP, PF, 1P, RH	3000 082 003	enthält Druckplattenbefestigungsschrauben / includes bolt for pressure plate mounting	(153)	210 24
			3151 802 003			
			3074 003 337	Länge [mm] / Length [mm]:838 Hüllenlänge [mm] / Sleeve Length [mm]:490	(82) (60)	
1.8, 66 kW 1.8 Syncro, 66 kW	08.84-10.91 08.87-07.91	GU, GX, HV	3000 082 003	enthält Druckplattenbefestigungsschrauben / includes bolt for pressure plate mounting	(153)	210 24
			3151 802 003			
			3074 003 337	Länge [mm] / Length [mm]:838 Hüllenlänge [mm] / Sleeve Length [mm]:490	(82) (60)	
1.8 Syncro, 66 kW	08.87-12.88	1P	3000 082 003	enthält Druckplattenbefestigungsschrauben / includes bolt for pressure plate mounting	(153)	210 24
		RP, GU	3074 003 337	Länge [mm] / Length [mm]:838 Hüllenlänge [mm] / Sleeve Length [mm]:490	(82) (60)	
1.8, 82 kW	01.84-10.91	EV, GZ, PB	3000 082 003	enthält Druckplattenbefestigungsschrauben / includes bolt for pressure plate mounting	(153)	210 24
			3151 802 003			
			3074 003 337	Länge [mm] / Length [mm]:838 Hüllenlänge [mm] / Sleeve Length [mm]:490	(82) (60)	
1.8 16V, 95 kW 1.8 16V, 102 kW	08.86-10.91 06.87-12.89	KR, PL	3000 381 001	enthält Druckplattenbefestigungsschrauben / includes bolt for pressure plate mounting	(153)	210 28
			3151 802 003			
1.6 D	01.84-10.91	JP	3000 160 002	->07.1989 enthält Druckplattenbefestigungsschrauben / includes bolt for pressure plate mounting	(153)	200 24
		ME, JP	3000 287 001	08.1989-> im Austausch können andere Einzelteile enthalten sein / replacement could include different parts enthält Druckplattenbefestigungsschrauben / includes bolt for pressure plate mounting	(202) (153)	200 24
			3000 082 003	für Taxifahrzeuge / for taxis enthält Druckplattenbefestigungsschrauben / includes bolt for pressure plate mounting	(201) (153)	210 24
			3151 802 003			
			3074 003 321	Länge [mm] / Length [mm]:860 Hüllenlänge [mm] / Sleeve Length [mm]:540	(82) (60)	
1.6 TD, 44 kW	01.90-10.91	1V	3000 287 001	im Austausch können andere Einzelteile enthalten sein / replacement could include different parts enthält Druckplattenbefestigungsschrauben / includes bolt for pressure plate mounting	(202) (153)	200 24
			3000 082 003	für Taxifahrzeuge / for taxis enthält Druckplattenbefestigungsschrauben / includes bolt for pressure plate mounting	(201) (153)	210 24
			3151 802 003			
			3074 003 321	Länge [mm] / Length [mm]:860 Hüllenlänge [mm] / Sleeve Length [mm]:540	(82) (60)	
1.6 TD, 51 kW	01.84-10.91	JR	3000 160 002	->07.1989 enthält Druckplattenbefestigungsschrauben / includes bolt for pressure plate mounting	(153)	200 24
		JR, MF	3000 287 001	08.1989-> im Austausch können andere Einzelteile enthalten sein / replacement could include different parts enthält Druckplattenbefestigungsschrauben / includes bolt for pressure plate mounting	(202) (153)	200 24
			3000 082 003	für Taxifahrzeuge / for taxis enthält Druckplattenbefestigungsschrauben / includes bolt for pressure plate mounting	(201) (153)	210 24
			3151 802 003			
			3074 003 321	Länge [mm] / Length [mm]:860 Hüllenlänge [mm] / Sleeve Length [mm]:540	(82) (60)	



VOLKSWAGEN

JETTA II (19E, 1G2, 165) 08.83 - 12.92											
1.6 TD, 59 kW	04.89-10.91	RA, SB		3000 082 003	enthält Druckplattenbefestigungsschrauben / includes bolt for pressure plate mounting	(153)	210	24			
				3151 802 003							
				3074 003 321 LHD	Länge [mm] / Length [mm]:860 Hüllenlänge [mm] / Sleeve Length [mm]:540	(82) (60)					
JETTA III (1K2) 08.05 - 10.10											
1.4 TSI, 90 kW	05.07-10.10	CAXA		3000 951 088				220	28		
				6283 005 802							
				6284 000 056							
1.4 TSI, 103 kW 1.4 TSI, 125 kW	07.06-10.10	BLG, BMY		3000 970 030				228	28		
				2295 000 506	Chass. 1K-7-136 541-> Doppelkupplungsgetriebe / Dual-clutch transmission Schaltgetriebe 6 Gang, automatisch betätigt / 6-Speed manual transmission, operated automatically enthält Schwungradbefestigungsschrauben / includes bolt for flywheel mounting	(31) (102) (155)					
	07.06-10.10			6283 005 802							
				6284 000 056							
1.4 TSI, 118 kW	07.08-10.10	CAVD		3000 970 030				228	28		
				6283 005 802	Getr. / GBox: MQ-200						
				6283 000 047	Getr. / GBox: MQ-250						
				6284 000 056							
1.6	10.05-10.10	BSE, BSF, CCSA, BGU		3000 950 019				220	28		
				6283 005 802							
				6284 000 056							
1.6 MultiFuel 1.6 FSI	01.08-10.10 09.05-10.10	BLF, CCSA		3000 950 019				220	28		
				6283 005 802							
				6284 000 056							
2.0	08.05-10.10	BHY		3151 000 388							
				6283 005 802	Getr. / GBox: MQ-200						
				6283 000 047	Getr. / GBox: MQ-250						
				6284 000 056							
2.0 FSI	08.05-10.10	BLR, BLY, BLX, BVZ, BVY		2290 601 053	ZMS Modul XTend SACHS-Version / SACHS-version Nur komplett zu LUK tauschbar / only complete replaceable for LUK Beinhaltet ZMS, Kupplungsdruckplatte, Kupplungsscheibe und Ausrücker / Contains twin-mass flywheel, clutch cover assembly, clutch disc and releaser enthält Druckplatten- und Schwungradbefestigungsschrauben / includes bolt for pressure plate and flywheel mounting	(98) (94) (25) (152)		228	28		
				3000 970 036	nur in Verbindung mit / only in connection with:2294 001 780 SACHS-Version / SACHS-version	(239) (98)	228	28			
				3000 951 120	LUK-Version / LUK-version enthält Druckplattenbefestigungsschrauben / includes bolt for pressure plate mounting	(68) (153)	230	28			
				6283 005 802	Getr. / GBox: MQ-200						
				6283 000 047	Getr. / GBox: MQ-250						
				6284 000 056							
				6284 000 056							
2.0 TFSI, 125 kW	03.08-10.10	CAWA		3000 970 047				240	23		
				2294 000 838	enthält Schwungradbefestigungsschrauben / includes bolt for flywheel mounting	(155)	240				
				3182 600 197	Immer erneuern / Renew everytime	(61)					
				6284 000 056							



VOLKSWAGEN

JETTA III (1K2)		08.05 - 10.10							
2.0 TFSI, 147 kW	10.05-10.10	BWA, AXX		2290 601 051 Ⓞ	ZMS Modul XTend plus CSC SACHS-Version / SACHS-version Nur komplett zu LUK tauschbar / only complete replaceable for LUK enthält Druckplatten- und Schwungradbefestigungsschrauben / includes bolt for pressure plate and flyweel mounting Beinhaltet ZMS, Kupplungsdruckplatte, Kupplungsscheibe und CSC / Contains twin-mass flywheel, clutch cover assembly, clutch disc and CSC	(98) (94) (152) (26)	240	23	
				3000 990 294 Ⓞ	nur in Verbindung mit / only in connection with:2294 001 177 SACHS-Version / SACHS-version	(239) (98)	240	23	
				3000 990 199 Ⓞ	LUK-Version / LUK-version Nur einbauen mit LUK-ZMS / install only with LUK twin-mass flywheel	(68) (93)	240	23	
		CCTA, CAWB		2290 601 060 Ⓞ	ZMS Modul XTend plus CSC enthält Druckplatten- und Schwungradbefestigungsschrauben / includes bolt for pressure plate and flyweel mounting Beinhaltet ZMS, Kupplungsdruckplatte, Kupplungsscheibe und CSC / Contains twin-mass flywheel, clutch cover assembly, clutch disc and CSC	(152) (26)	240	23	
				3000 990 294 Ⓞ			240	23	
				2295 000 514	Doppelkupplungsgetriebe / Dual-clutch transmission enthält Schwungradbefestigungsschrauben / includes bolt for flyweel mounting	(31) (155)			
		BWA, AXX, CCTA, CAWB	BPY		6284 000 056 Ⓞ				
					2295 000 507	->Chass. 1K-6-899 000 Doppelkupplungsgetriebe / Dual-clutch transmission enthält Schwungradbefestigungsschrauben / includes bolt for flyweel mounting	(31) (155)		
		BWA			2295 000 506	Chass. 1K-7-000 001-> Doppelkupplungsgetriebe / Dual-clutch transmission enthält Schwungradbefestigungsschrauben / includes bolt for flyweel mounting	(31) (155)		
					2295 000 506	Doppelkupplungsgetriebe / Dual-clutch transmission Schaltgetriebe 6 Gang, automatisch betätigt / 6-Speed manual transmission, operated automatically enthält Schwungradbefestigungsschrauben / includes bolt for flyweel mounting	(31) (102) (155)		
2.5 FSI, 110 kW 2.5 FSI, 125 kW	01.06-10.10 07.08-10.10	BTK, BGP, CCCA, CBUA, CBTA		3000 951 120 ■	enthält Druckplattenbefestigungsschrauben / includes bolt for pressure plate mounting	(153)	230	28	
				6283 005 802					
				6284 000 056					



VOLKSWAGEN

JETTA III (1K2) 08.05 - 10.10

1.6 TDI, 66 kW	12.09-10.10	CAYB		2290 601 074	ZMS Modul XTend für Fahrzeuge mit Start-Stopp-Funktion / for vehicles with start-stop function SACHS-Version / SACHS-version Beinhaltet ZMS, Kupplungsdruckplatte, Kupplungsscheibe und Ausrücker / Contains twin-mass flywheel, clutch cover assembly, clutch disc and releaser enthält Druckplatten- und Schwungradbefestigungsschrauben / includes bolt for pressure plate and flyweel mounting	(172)	228	28
				2290 601 050	ZMS Modul XTend für Fahrzeuge ohne Start-Stopp-Funktion / for vehicles without start-stop function SACHS-Version / SACHS-version Beinhaltet ZMS, Kupplungsdruckplatte, Kupplungsscheibe und Ausrücker / Contains twin-mass flywheel, clutch cover assembly, clutch disc and releaser enthält Druckplatten- und Schwungradbefestigungsschrauben / includes bolt for pressure plate and flyweel mounting	(181)	228	28
				3000 970 036	nur in Verbindung mit / only in connection with:2294 001 345 für Fahrzeuge ohne Start-Stopp-Funktion / for vehicles without start-stop function SACHS-Version / SACHS-version	(239)	228	28
				3000 970 036	nur in Verbindung mit / only in connection with:2294 001 360 für Fahrzeuge mit Start-Stopp-Funktion / for vehicles with start-stop function SACHS-Version / SACHS-version	(239)	228	28
				2289 000 280	ZMS Modul XTend für Fahrzeuge ohne Start-Stopp-Funktion / for vehicles without start-stop function SACHS-Version / SACHS-version Beinhaltet ZMS, Kupplungsdruckplatte und Kupplungsscheibe / Contains dual-mass flywheel, clutch cover assembly and clutch disc enthält Druckplatten- und Schwungradbefestigungsschrauben / includes bolt for pressure plate and flyweel mounting	(181)	228	
				2294 001 345	für Fahrzeuge ohne Start-Stopp-Funktion / for vehicles without start-stop function nur in Verbindung mit / only in connection with:3000 970 036 SACHS-Version / SACHS-version enthält Schwungradbefestigungsschrauben / includes bolt for flyweel mounting	(181)	228	
				2294 001 360	für Fahrzeuge mit Start-Stopp-Funktion / for vehicles with start-stop function nur in Verbindung mit / only in connection with:3000 970 036 SACHS-Version / SACHS-version enthält Schwungradbefestigungsschrauben / includes bolt for flyweel mounting	(172)	228	
				6283 005 802	Getr. / GBox: MQ-200			
				6283 000 047	Getr. / GBox: MQ-250			
				6284 000 056				



















VOLKSWAGEN

JETTA III (1K2)		08.05 - 10.10								
1.6 TDI, 77 kW	06.09-10.10	CAYC		2290 602 004	ZMS Modul XTend ->11.2009 für Fahrzeuge ohne Start-Stopp-Funktion / for vehicles without start-stop function SACHS-Version / SACHS-version Beinhaltet ZMS, Kupplungsdruckplatte, Kupplungsscheibe und Ausrücker / Contains twin-mass flywheel, clutch cover assembly, clutch disc and releaser enthält Druckplatten- und Schwungradbefestigungsschrauben / includes bolt for pressure plate and flywheel mounting	(181) (98) (25) (152)		228	28	
				2290 601 050	ZMS Modul XTend 11.2009-> für Fahrzeuge ohne Start-Stopp-Funktion / for vehicles without start-stop function SACHS-Version / SACHS-version Beinhaltet ZMS, Kupplungsdruckplatte, Kupplungsscheibe und Ausrücker / Contains twin-mass flywheel, clutch cover assembly, clutch disc and releaser enthält Druckplatten- und Schwungradbefestigungsschrauben / includes bolt for pressure plate and flywheel mounting	(181) (98) (25) (152)		228	28	
				2290 601 074	ZMS Modul XTend für Fahrzeuge mit Start-Stopp-Funktion / for vehicles with start-stop function SACHS-Version / SACHS-version Beinhaltet ZMS, Kupplungsdruckplatte, Kupplungsscheibe und Ausrücker / Contains twin-mass flywheel, clutch cover assembly, clutch disc and releaser enthält Druckplatten- und Schwungradbefestigungsschrauben / includes bolt for pressure plate and flywheel mounting	(172) (98) (25) (152)		228	28	
					3000 970 036	nur in Verbindung mit / only in connection with:2294 001 345 für Fahrzeuge ohne Start-Stopp-Funktion / for vehicles without start-stop function SACHS-Version / SACHS-version	(239) (181) (98)		228	28
					3000 970 036	nur in Verbindung mit / only in connection with:2294 001 360 für Fahrzeuge mit Start-Stopp-Funktion / for vehicles with start-stop function SACHS-Version / SACHS-version	(239) (172) (98)		228	28
				2289 000 280	ZMS Modul XTend 11.2009-> für Fahrzeuge ohne Start-Stopp-Funktion / for vehicles without start-stop function SACHS-Version / SACHS-version Beinhaltet ZMS, Kupplungsdruckplatte und Kupplungsscheibe / Contains dual-mass flywheel, clutch cover assembly and clutch disc enthält Druckplatten- und Schwungradbefestigungsschrauben / includes bolt for pressure plate and flywheel mounting	(181) (98) (23) (152)		228		
					2294 001 360	für Fahrzeuge mit Start-Stopp-Funktion / for vehicles with start-stop function nur in Verbindung mit / only in connection with:3000 970 036 SACHS-Version / SACHS-version enthält Schwungradbefestigungsschrauben / includes bolt for flywheel mounting	(172) (239) (98) (155)		228	
					2294 001 345	für Fahrzeuge ohne Start-Stopp-Funktion / for vehicles without start-stop function nur in Verbindung mit / only in connection with:3000 970 036 SACHS-Version / SACHS-version enthält Schwungradbefestigungsschrauben / includes bolt for flywheel mounting	(181) (239) (98) (155)		228	
					6283 005 802	Getr. / GBox: MQ-200				
					6283 000 047	Getr. / GBox: MQ-250				
					6284 000 056					



VOLKSWAGEN

JETTA III (1K2)		08.05 - 10.10						
1.9 TDI, 74 kW	08.05-06.08	BRM		3000 970 036  	nur in Verbindung mit / only in connection with:2294 001 345 SACHS-Version / SACHS-version	(239) (98)	228	28
				3000 951 120  	LUK-Version / LUK-version enthält Druckplattenbefestigungsschrauben / includes bolt for pressure plate mounting	(68) (153)	230	28
				2290 602 004 	ZMS Modul XTend SACHS-Version / SACHS-version Beinhaltet ZMS, Kupplungsdruckplatte, Kupplungsscheibe und Ausrücker / Contains twin- mass flywheel, clutch cover assembly, clutch disc and releaser enthält Druckplatten- und Schwungradbefestigungsschrauben / includes bolt for pressure plate and flyweel mounting	(98) (25) (152)	228	28
				2294 001 345  	nur in Verbindung mit / only in connection with:3000 970 036 SACHS-Version / SACHS-version enthält Schwungradbefestigungsschrauben / includes bolt for flyweel mounting	(239) (98) (155)	228	
				2295 000 487	Doppelkupplungsgetriebe / Dual-clutch transmission enthält Schwungradbefestigungsschrauben / includes bolt for flyweel mounting	(31) (155)		
				1863 869 001	Doppelkupplungsgetriebe / Dual-clutch transmission Nadellager / Needle Bearing	(31) (91)	21	
				6283 000 047 				
				6284 000 056 				



VOLKSWAGEN

JETTA III (1K2)		08.05 - 10.10	
1.9 TDI, 77 kW	08.05-10.10	BXE, BKC, BLS	3000 970 036 nur in Verbindung mit / only in connection with:2294 001 345 SACHS-Version / SACHS-version (239) 228 28
			3000 951 120 LUK-Version / LUK-version enthält Druckplattenbefestigungsschrauben / includes bolt for pressure plate mounting (68) 230 28 (153)
			2290 602 004 ZMS Modul XTend ->11.2009 SACHS-Version / SACHS-version (98) Beinhaltet ZMS, Kupplungsdruckplatte, (25) Kupplungsscheibe und Ausrücker / Contains twin- mass flywheel, clutch cover assembly, clutch disc and releaser enthält Druckplatten- und (152) Schwungradbefestigungsschrauben / includes bolt for pressure plate and flyweel mounting
			2290 601 050 ZMS Modul XTend 11.2009-> SACHS-Version / SACHS-version (98) Beinhaltet ZMS, Kupplungsdruckplatte, (25) Kupplungsscheibe und Ausrücker / Contains twin- mass flywheel, clutch cover assembly, clutch disc and releaser enthält Druckplatten- und (152) Schwungradbefestigungsschrauben / includes bolt for pressure plate and flyweel mounting
			2289 000 280 ZMS Modul XTend 11.2009-> SACHS-Version / SACHS-version (98) Beinhaltet ZMS, Kupplungsdruckplatte und (23) Kupplungsscheibe / Contains dual-mass flywheel, clutch cover assembly and clutch disc enthält Druckplatten- und (152) Schwungradbefestigungsschrauben / includes bolt for pressure plate and flyweel mounting
			2294 001 345 nur in Verbindung mit / only in connection with:3000 970 036 SACHS-Version / SACHS-version (239) 228 enthält Schwungradbefestigungsschrauben / (98) includes bolt for flyweel mounting (155)
			2295 000 487 Doppelkupplungsgetriebe / Dual-clutch transmission (31) enthält Schwungradbefestigungsschrauben / (155) includes bolt for flyweel mounting
			1863 869 001 Doppelkupplungsgetriebe / Dual-clutch transmission (31) Getriebeautomatik 6 Gang / Automatic Transmission, (56) 6-speed Nadellager / Needle Bearing (91)
			6283 005 802 Getr. / GBox: MQ-200 (124) ab Modelljahr: 2009 / from modelyear: 2009
			6283 000 047 Getr. / GBox: MQ-250 (124) ab Modelljahr: 2009 / from modelyear: 2009
			6283 000 047 bis Modelljahr: 2008 / to modelyear: 2008 (143)
			6284 000 056
			2.0 TDI, 81 kW
2294 001 345 enthält Schwungradbefestigungsschrauben / (155) 228 includes bolt for flyweel mounting			
1863 869 001 Nadellager / Needle Bearing (91) 21			
6283 005 802			
6284 000 056			



VOLKSWAGEN

JETTA III (1K2) 08.05 - 10.10

2.0 TDI, 100 kW	09.05-10.10	AZV, CBDA		2290 601 009	ZMS Modul XTend plus CSC ->11.2009 SACHS-Version / SACHS-version (98) Nur komplett zu LUK tauschbar / only complete replaceable for LUK (94) Beinhaltet ZMS, Kupplungsdruckplatte, Kupplungsscheibe und CSC / Contains twin-mass flywheel, clutch cover assembly, clutch disc and CSC enthält Druckplatten- und Schwungradbefestigungsschrauben / includes bolt for pressure plate and flyweel mounting (152)	240	23
				3000 990 081 	->11.2009 SACHS-Version / SACHS-version (98) Nur zusammen verbauen / Only install together (96)	240	23
				3000 990 248 	LUK-Version / LUK-version (68)	240	23
				3182 600 204 	nur in Verbindung mit / only in connection with:3000 970 062 Immer erneuern / Renew everytime (61)	(239)	
				1863 869 001	Doppelkupplungsgetriebe / Dual-clutch transmission Nadellager / Needle Bearing (31)	(91)	21
				6284 000 056 			
		CBDA		3000 990 328 	11.2009-> bis Modelljahr: 2010 / to modelyear: 2010 (145) SACHS-Version / SACHS-version (98) Nur zusammen verbauen / Only install together (96)	240	23
				2295 000 468	Doppelkupplungsgetriebe / Dual-clutch transmission enthält Schwungradbefestigungsschrauben / includes bolt for flyweel mounting (31)	(155)	
		AZV		2295 000 541	Doppelkupplungsgetriebe / Dual-clutch transmission enthält Schwungradbefestigungsschrauben / includes bolt for flyweel mounting (31)	(155)	
2.0 TDI, 103 kW	10.05-10.10	BMM		2290 601 009	ZMS Modul XTend plus CSC SACHS-Version / SACHS-version (98) Nur komplett zu LUK tauschbar / only complete replaceable for LUK (94) Beinhaltet ZMS, Kupplungsdruckplatte, Kupplungsscheibe und CSC / Contains twin-mass flywheel, clutch cover assembly, clutch disc and CSC enthält Druckplatten- und Schwungradbefestigungsschrauben / includes bolt for pressure plate and flyweel mounting (152)	240	23
				3000 990 081 	SACHS-Version / SACHS-version (98) Nur zusammen verbauen / Only install together (96)	240	23
				3000 990 248 	LUK-Version / LUK-version (68)	240	23
				2295 000 541	Doppelkupplungsgetriebe / Dual-clutch transmission enthält Schwungradbefestigungsschrauben / includes bolt for flyweel mounting (31)	(155)	
				1863 869 001	Doppelkupplungsgetriebe / Dual-clutch transmission Nadellager / Needle Bearing (31)	(91)	21
				6284 000 056 			



VOLKSWAGEN

JETTA III (1K2) 08.05 - 10.10

2.0 TDI 16V	08.05-10.10	BKD		2290 601 009	ZMS Modul XTend plus CSC bis Modelljahr: 2010 / to modelyear: 2010 SACHS-Version / SACHS-version Nur komplett zu LUK tauschbar / only complete replaceable for LUK Beinhaltet ZMS, Kupplungsdruckplatte, Kupplungsscheibe und CSC / Contains twin-mass flywheel, clutch cover assembly, clutch disc and CSC enthält Druckplatten- und Schwungradbefestigungsschrauben / includes bolt for pressure plate and flyweel mounting	(145) (98) (94) (26) (152)	240	23
				3000 990 081	bis Modelljahr: 2010 / to modelyear: 2010 SACHS-Version / SACHS-version Nur zusammen verbauen / Only install together	(145) (98) (96)	240	23
		CBDB		3000 990 328	11.2009-> bis Modelljahr: 2010 / to modelyear: 2010 SACHS-Version / SACHS-version Nur zusammen verbauen / Only install together	(145) (98) (96)	240	23
				2295 000 468	Doppelkupplungsgetriebe / Dual-clutch transmission enthält Schwungradbefestigungsschrauben / includes bolt for flyweel mounting	(31) (155)		
		CJAA		3000 990 328	SACHS-Version / SACHS-version Nur zusammen verbauen / Only install together	(98) (96)	240	23
		CJAA, CBDB, BKD		3000 990 248	LUK-Version / LUK-version	(68)	240	23
				3182 600 204	nur in Verbindung mit / only in connection with:3000 970 062 Immer erneuern / Renew everytime	(239) (61)		
				6284 000 056				
		BKD, CBDB		2295 000 541	Doppelkupplungsgetriebe / Dual-clutch transmission enthält Schwungradbefestigungsschrauben / includes bolt for flyweel mounting	(31) (155)		
		2.0 TDI, 125 kW	10.06-10.10	CEGA, BMN		3000 970 004	->11.2009 SACHS-Version / SACHS-version	(98)
	3000 990 081				->11.2009 SACHS-Version / SACHS-version Nur zusammen verbauen / Only install together	(98) (96)	240	23
	3000 951 151				LUK-Version / LUK-version	(68)	240	23
	3182 600 197				Immer erneuern / Renew everytime	(61)		
	3182 600 204				nur in Verbindung mit / only in connection with:3000 970 062 Immer erneuern / Renew everytime	(239) (61)		
	1863 869 001				Doppelkupplungsgetriebe / Dual-clutch transmission Nadellager / Needle Bearing	(31) (91)	21	
	6284 000 056							
CEGA				2290 601 009	ZMS Modul XTend plus CSC ->11.2009 Beinhaltet ZMS, Kupplungsdruckplatte, Kupplungsscheibe und CSC / Contains twin-mass flywheel, clutch cover assembly, clutch disc and CSC enthält Druckplatten- und Schwungradbefestigungsschrauben / includes bolt for pressure plate and flyweel mounting	(26) (152)	240	23
				3000 990 328	11.2009-> bis Modelljahr: 2010 / to modelyear: 2010 SACHS-Version / SACHS-version Nur zusammen verbauen / Only install together	(145) (98) (96)	240	23
				2295 000 541	Doppelkupplungsgetriebe / Dual-clutch transmission enthält Schwungradbefestigungsschrauben / includes bolt for flyweel mounting	(31) (155)		
BMN				2290 601 062	ZMS Modul XTend plus CSC bis Modelljahr: 2010 / to modelyear: 2010 Beinhaltet ZMS, Kupplungsdruckplatte, Kupplungsscheibe und CSC / Contains twin-mass flywheel, clutch cover assembly, clutch disc and CSC enthält Druckplatten- und Schwungradbefestigungsschrauben / includes bolt for pressure plate and flyweel mounting	(145) (26) (152)	240	






























VOLKSWAGEN

JETTA IV (162, 163)		04.10 -					
1.2 TSI	02.11 -	CBZB		3000 950 019 ⑤	->12.2012		220 28
				3000 950 067 ⑤	12.2012->		220 28
				6283 005 802 ⑤	Getr. / GBox: MQ-200		
				6283 000 047 ⑤	Getr. / GBox: MQ-250		
				6284 000 056 ⑤			
1.4 TSI, 90 kW	05.11 -	CAXA		3000 970 030 ⑤	->07.2013		228 28
				3114 600 007 ⑤	Getr. / GBox: MQ-250 Anzahl der Befestigungsbohrungen / Number of mounting bores:3 nur als Ersatz für angegebene OE-Nr. / only for the listed OE-Numbers	(10)	(238)
		CAXA, CMSB		3000 951 088 ⑤	Getr. / GBox: MQ-200		220 28
				6283 005 802 ⑤	Getr. / GBox: MQ-200		
				6283 000 047 ⑤	Getr. / GBox: MQ-250		
				6284 000 056 ⑤			
1.4 TSI, 110 kW	04.11-07.14	CAVA, CTHA		3000 970 030 ⑤	->07.2013		228 28
				6283 005 802 ⑤	Getr. / GBox: MQ-200		
				6283 000 047 ⑤	Getr. / GBox: MQ-250		
				6284 000 056 ⑤			
				3114 600 007 ⑤	Anzahl der Befestigungsbohrungen / Number of mounting bores:3 nur als Ersatz für angegebene OE-Nr. / only for the listed OE-Numbers	(10)	(238)
1.4 TSI, 118 kW	04.11 -	CAVD, CTHD		3000 970 030 ⑤	->07.2013		228 28
				6283 005 802 ⑤	Getr. / GBox: MQ-200		
				6283 000 047 ⑤	Getr. / GBox: MQ-250		
				6284 000 056 ⑤			
				3114 600 007 ⑤	Anzahl der Befestigungsbohrungen / Number of mounting bores:3 nur als Ersatz für angegebene OE-Nr. / only for the listed OE-Numbers	(10)	(238)
1.6, 63 kW	03.13 -	CFNB		3000 950 019 ⑤			220 28
				6283 005 802 ⑤			
				6284 000 056 ⑤			
1.6, 77 kW	12.11 -	CFNA		3000 950 019 ⑤			220 28
				3189 000 026 ⑤	Ausrücker mit Schiebehülse Clutch releaser with sliding sleeve		
		CFNA, CLRA		3189 000 025 ⑤	Ausrückmodul / Release module Beinhaltet Ausrücker, Führungshülse und Ausrückhebel / Includes releaser, guiding sleeve and release lever	(18)	
				6283 005 802 ⑤	Getr. / GBox: MQ-200		
		CLRA		6284 000 056 ⑤			
				6283 000 047 ⑤	Getr. / GBox: MQ-250		
2.0	06.10 -	CBPA, CKJA		3151 000 388 ⑤			
				6283 005 802 ⑤	Getr. / GBox: MQ-200		
				6283 000 047 ⑤	Getr. / GBox: MQ-250		
				6284 000 056 ⑤			
				3114 600 007 ⑤	Anzahl der Befestigungsbohrungen / Number of mounting bores:3 nur als Ersatz für angegebene OE-Nr. / only for the listed OE-Numbers	(10)	(238)
		CBPA		3082 001 168 ⑤			220
				1878 059 832 ⑤			220 28
				3189 000 635 ⑤	Ausrückmodul / Release module Beinhaltet Ausrücker, Führungshülse und Ausrückhebel / Includes releaser, guiding sleeve and release lever	(18)	



VOLKSWAGEN

JETTA IV (162, 163)		04.10 -							
2.0 Total Flex, 85 kW 2.0 Flex	10.10- 10.10-	CKJA	 3151 000 388 ⑤						
			 6283 005 802 ⑤	Getr. / GBox: MQ-200					
			 6283 000 047 ⑤	Getr. / GBox: MQ-250					
			 6284 000 056 ⑤						
			 3114 600 007 ⑤	Anzahl der Befestigungsbohrungen / Number of mounting bores:3 nur als Ersatz für angegebene OE-Nr. / only for the listed OE-Numbers	(10) (238)				
2.0 TSI, 147 kW 2.0 Total Flex, 147 kW	12.10- 12.10-	CBFA, CCZA, CCTA	 3000 990 294 ⑥				240	23	
			 2294 000 838 ⑥	enthält Schwungradbefestigungsschrauben / includes bolt for flywheel mounting	(155)	240			
			2295 000 513	Doppelkupplungsgetriebe / Dual-clutch transmission enthält Schwungradbefestigungsschrauben / includes bolt for flywheel mounting	(31) (155)				
			 6284 000 056 ⑥						
2.0 TSI, 155 kW	12.12-	CPPA, CPLA	 3000 990 294 ⑥				240	23	
			 2295 000 513	Doppelkupplungsgetriebe / Dual-clutch transmission enthält Schwungradbefestigungsschrauben / includes bolt for flywheel mounting	(31) (155)				
			 6284 000 056 ⑥						
2.5 FSI	04.10-	CCCA, CBUA, CBTA	 3000 950 715 ⑤				230	28	
			 6283 005 802 ⑤	Getr. / GBox: MQ-200					
			 6283 000 047 ⑤	Getr. / GBox: MQ-250					
			 6284 000 056 ⑤						
			 3114 600 007 ⑤	Anzahl der Befestigungsbohrungen / Number of mounting bores:3 nur als Ersatz für angegebene OE-Nr. / only for the listed OE-Numbers	(10) (238)				
1.6 TDI	02.11-	CAYC	 3000 950 734 ⑤	LUK-Version / LUK-version	(68)	228	28		
			 3000 970 036 ⑤	SACHS-Version / SACHS-version	(98)	228	28		
			 6283 000 047 ⑤	->07.2012					
			 6283 005 802 ⑤	Getr. / GBox: MQ-250					
			 6284 000 056 ⑤	Getr. / GBox: MQ-200					
			 3114 600 007 ⑤	Anzahl der Befestigungsbohrungen / Number of mounting bores:3 nur als Ersatz für angegebene OE-Nr. / only for the listed OE-Numbers	(10) (238)				
2.0 TDI, 81 kW	10.10-	CLCA	 3000 970 036 ⑤				228	28	
			 2294 001 345	enthält Schwungradbefestigungsschrauben / includes bolt for flywheel mounting	(155)	228			
			 6283 000 047	->07.2012					
			 6284 000 056						
			 3114 600 007	Anzahl der Befestigungsbohrungen / Number of mounting bores:3 nur als Ersatz für angegebene OE-Nr. / only for the listed OE-Numbers	(10) (238)				



VOLKSWAGEN

JETTA IV (162, 163) 04.10 -

2.0 TDI, 103 kW	02.11 -	CFFB, CLCB, CFHC		3000 951 151	->05.2011 LUK-Version / LUK-version	(68)	240	23	
				3000 950 940	06.2011-> LUK-Version / LUK-version	(68)	240	23	
		CFFB, CLCB, CJAA, CFHC			3000 970 062	->07.2013 nur in Verbindung mit / only in connection with:3182 600 204	(239)	240	23
					2295 000 468	Doppelkupplungsgetriebe / Dual-clutch transmission für Fahrzeuge ohne Start-Stopp-Funktion / for vehicles without start-stop function enthält Schwungradbefestigungsschrauben / includes bolt for flywheel mounting	(31) (181)		
					1863 869 001	Doppelkupplungsgetriebe / Dual-clutch transmission Nadellager / Needle Bearing	(31) (91)	21	
					6284 000 056				
					CJAA			3000 951 151	LUK-Version / LUK-version
		2294 001 361	->08.2012 SACHS-Version / SACHS-version enthält Schwungradbefestigungsschrauben / includes bolt for flywheel mounting	(98) (155)				240	
		CFFB, CFHC, CLCB			2294 001 362	für Fahrzeuge mit Start-Stopp-Funktion / for vehicles with start-stop function SACHS-Version / SACHS-version enthält Schwungradbefestigungsschrauben / includes bolt for flywheel mounting	(172) (98) (155)	240	
		CFHC, CLCB		2294 001 361	für Fahrzeuge ohne Start-Stopp-Funktion / for vehicles without start-stop function SACHS-Version / SACHS-version enthält Schwungradbefestigungsschrauben / includes bolt for flywheel mounting	(181) (98) (155)	240		
									CFFB, CFHC, CJAA, CLCB
		3182 600 204	04.2013-> nur in Verbindung mit / only in connection with:3000 970 062 Immer erneuern / Renew everytime	(239) (61)					

KAEFER 12.47 - 08.03

1200 1.2 (11)	01.60-12.85	D		1800 001 005	->Mot. 0674999		180	24
1302 1.2 (11)	08.69-08.72			1800 002 004	Mot. 0675000 - Mot. 1455271		180	24
1303 1.2 (13)	07.72-02.76			3000 026 002	Mot. 1455272->		200	24
1300 1.3 (11), 29 kW	01.65-07.70	F		1800 001 006			180	24
1300 1.3 (11), 32 kW	01.70-01.73	AB		1800 002 005			180	24
1302 1.3 (11)	08.70-08.72	AR, AB		1800 002 005			180	24
1303 1.3 (13)	08.72-07.75			1864 241 035	Halbautomatik / Semi-automatic	(59)	180	24
1302 1.6 (11)	01.70-08.72	AF, AD, ACD		3000 026 002			200	24
1303 1.6 (13)	08.72-12.79							
1600 (Mexico)	05.73-09.92							
1600 i (Mexico)	10.92-07.03							
1600	09.92-08.03							
1303 LS,S 1.6 (13)	08.72-12.79	AS, AD, AJ		3000 026 002			200	24
1500 1.6	07.70-01.73			1864 241 035	Halbautomatik / Semi-automatic	(59)	180	24
1500 1.5 (11)	08.66-11.73	H		1800 004 002			200	24
				1864 241 035	Halbautomatik / Semi-automatic	(59)	180	24
				1864 180 839 ●			200	24

KAEFER Cabriolet / Convertible (15) 07.49 - 03.81

1303 1.2	04.75-12.79	D		1800 001 005	->Mot. 0674999		180	24
				1800 002 004	Mot. 0675000 - Mot. 1455271		180	24
				3000 026 002	Mot. 1455272->		200	24



VOLKSWAGEN

KAEFER Cabriolet / Convertible (15) 07.49 - 03.81

Karmann 1.3	07.64-07.70	F		1800 001 006			180	24
1303 1.3	07.70-03.81	AB		1800 002 005			180	24
				1864 241 035	Halbautomatik / Semi-automatic	(59)	180	24
1302 1.6 1302,1303 1.6	08.70-07.74 07.70-06.79	AF, AD		3000 026 002			200	24
1500 1.5	01.66-12.70	H		1800 004 002			200	24
				1864 241 035	Halbautomatik / Semi-automatic	(59)	180	24
				1864 180 839 ●			200	24
1500 1.6	07.69-07.70	B		1864 241 035	Halbautomatik / Semi-automatic	(59)	180	24

LT 28-35 I (281-363) 04.75 - 06.96

2.4	12.82-07.92	DL		3000 055 006			228	23
				1863 869 002	Nadellager / Needle Bearing	(91)	24	
				3074 003 343 LHD	08.1989->			
2.4 i	08.89-06.96	1E		3000 055 006			228	23
				1863 869 002	Nadellager / Needle Bearing	(91)	24	
				3074 003 343 LHD	->12.1995			
2.4 D, 51 kW 2.4 TD, 70 kW	08.89-06.96 09.92-06.96	1S, ACL, ACT		3000 055 005			228	23
				1863 869 002	Nadellager / Needle Bearing	(91)	24	
				3074 003 343 LHD	->12.1995			
2.4 D, 55 kW	01.79-07.92	DW, CP		3000 055 005			228	23
				1863 869 002	Nadellager / Needle Bearing	(91)	24	
		DW		3074 003 343	08.1989->			
2.4 TD, 68 kW 2.4 TD, 75 kW	08.89-08.92 12.82-07.89	DV, 1G		3000 055 005			228	23
				1863 869 002	Nadellager / Needle Bearing	(91)	24	
2.7 D	11.75-01.80	Perkins		3082 086 434			228	
				1861 897 034			228	23
				3151 193 041				

LT 28-46 II 04.96 - 07.06

2.3	05.96-07.06	AGL		3000 826 901			240	26
				6283 600 115				
				6284 600 573				
2.5 SDI	09.96-07.06	AGX		3000 845 801			240	26
				1863 869 005	Nadellager / Needle Bearing	(91)	24	
				6283 600 115				
2.5 TDI, 61 kW 2.5 TDI, 70 kW	05.01-07.06 05.01-07.06	BBF, BBE		3000 951 104			240	26
				1863 869 005	Nadellager / Needle Bearing	(91)	24	
				6283 600 115				
2.5 TDI, 66 kW	05.99-07.06	APA		3000 845 101			240	26
				1863 869 005	Nadellager / Needle Bearing	(91)	24	
				6283 600 115				
				6284 600 573				



VOLKSWAGEN

LT 28-46 II 04.96 - 07.06

2.5 TDI, 75 kW	05.96-08.99	AHD		3000 828 601	->Mot. 047 378 für / for:LT 28/35	(157)	240	26
				3000 845 101	Mot. 047 379-> für / for:LT 28/35	(157)	240	26
				3000 845 101	für / for:LT 46	(157)	240	26
				1863 869 005	Nadellager / Needle Bearing	(91)	24	
				6283 600 115				
				6284 600 573				
2.5 TDI, 80 kW	05.99-07.06	ANJ		3000 951 710	->Mot. 052609		240	26
				3000 951 104	Mot. 052610->		240	26
				3000 951 104			240	26
		AVR		3000 951 104			240	26
		AVR, ANJ		1863 869 005	Nadellager / Needle Bearing	(91)	24	
				6283 600 115				
2.8 TDI, 92 kW 2.8 TDI, 96 kW	06.97-12.98 01.99-07.06	ATA, AGK		3000 845 001			240	26
				1863 869 005	Nadellager / Needle Bearing	(91)	24	
				6283 600 115				
				6284 600 573				
2.8 TDI, 116 kW	04.02-07.06	AUH, BCQ		3000 951 107	->Chass. 2D-2-036 000 nur in Verbindung mit / only in connection with:062 105 266 F	(239)	240	26
				3000 951 107	Chass. 2D-2-036 001->		240	26
		AUH		6283 600 115				
		BCQ, AUH		6284 600 573				

LT 40-55 I (291-909) 04.75 - 06.96

2.4 2.4 4WD	12.82-07.92 12.82-07.92	DL		3000 055 006			228	23
				1863 869 002	Nadellager / Needle Bearing	(91)	24	
				3074 003 343	08.1989->			
2.4 i	01.93-06.96	1E		3000 055 006			228	23
				1863 869 002	Nadellager / Needle Bearing	(91)	24	
				3074 003 343	->12.1995			
2.4 D, 51 kW 2.4 D, 55 kW 2.4 D 4WD 2.4 TD, 68 kW 2.4 TD, 70 kW 2.4 TD, 75 kW 2.4 TD 4WD	07.90-05.96 01.79-07.92 01.79-03.86 08.88-08.92 06.92-05.96 02.86-08.92 08.78-07.92	1S, DW, ACL, ACT, CP, DV, 1G		3000 055 005			228	23

LUPO (6X1, 6E1) 09.98 - 07.05

1.0	09.98-07.05	AHT		3000 839 501			190	18
		ALL, AER, ANV, ALD, AUC		3000 158 001			190	24
		AER, ANV, ALD, ALL, AUC		3074 003 346	Länge [mm] / Length [mm]:1060 Hülllänge [mm] / Sleeve Length [mm]:818 mit automatischer Nachstellung / with automatic adjustment	(82) (60) (211)		
1.0	10.98-05.00	AHT		3000 839 501			190	18
1.4	10.00-07.05	AUD		3000 581 002			200	24
				3074 003 346	Länge [mm] / Length [mm]:1060 Hülllänge [mm] / Sleeve Length [mm]:818 mit automatischer Nachstellung / with automatic adjustment	(82) (60) (211)		



VOLKSWAGEN

LUPO (6X1, 6E1) 09.98 - 07.05

1.4 16V, 55 kW	09.98-07.05	AHW, APE, BBY, AKQ, AUA		3000 581 001			200	24	
				3074 003 346 <small>LHD</small>	Länge [mm] / Length [mm]:1060 Hüllenlänge [mm] / Sleeve Length [mm]:818 mit automatischer Nachstellung / with automatic adjustment	(82) (60) (211)			
1.4 16V, 74 kW	08.99-07.05	AFK, AUB, AQQ		3000 581 001			200	24	
				3074 003 346	Länge [mm] / Length [mm]:1060 Hüllenlänge [mm] / Sleeve Length [mm]:818 mit automatischer Nachstellung / with automatic adjustment	(82) (60) (211)			
1.4 FSI	02.01-07.05	ARR		3151 816 001					
				3074 003 346	Länge [mm] / Length [mm]:1060 Hüllenlänge [mm] / Sleeve Length [mm]:818 mit automatischer Nachstellung / with automatic adjustment	(82) (60) (211)			
1.6 GTI	09.00-07.05	AVY		3000 950 019			220	28	
				6283 005 802					
				6284 000 004 <small>LHD</small> 6284 009 134 <small>RHD</small>					
1.2 TDI 3L	07.99-07.05	AYZ, ANY		3000 951 702			200	24	
				3074 003 346 <small>LHD</small>	Länge [mm] / Length [mm]:1060 Hüllenlänge [mm] / Sleeve Length [mm]:818 mit automatischer Nachstellung / with automatic adjustment	(82) (60) (211)			
1.4 TDI	01.99-07.05	AMF		3000 951 092			215	28	
				6283 998 901					
				6284 000 004 <small>LHD</small> 6284 009 134 <small>RHD</small>					
1.7 SDI	09.98-07.05	AKU		3000 951 788			190	24	
				3074 003 346 <small>LHD</small>	Länge [mm] / Length [mm]:1060 Hüllenlänge [mm] / Sleeve Length [mm]:818 mit automatischer Nachstellung / with automatic adjustment	(82) (60) (211)			

MULTIVAN T5 (7HM, 7HN, 7HF, 7EF, 7EM, 7EN) 04.03 -

2.0	11.03-	AXA		3000 951 262			228	28	
				6283 605 007					
				6284 605 025					
				3114 600 007	Anzahl der Befestigungsbohrungen / Number of mounting bores:3 nur als Ersatz für angegebene OE-Nr. / only for the listed OE-Numbers	(10) (238)			
2.0 TSI, 110 kW	07.12-	CJKB		3000 970 065			240	26	
				2294 001 906	enthält Schwungradbefestigungsschrauben / includes bolt for flywheel mounting	(155)	240		
				3182 600 197	Immer erneuern / Renew everytime	(61)			
2.0 TSI, 150 kW	05.11-	CJKA		3000 970 065			240	26	
				2294 001 906	enthält Schwungradbefestigungsschrauben / includes bolt for flywheel mounting	(155)	240		
				2295 000 958	Doppelkupplungsgetriebe / Dual-clutch transmission enthält Schwungradbefestigungsschrauben / includes bolt for flywheel mounting	(31) (155)			
				3182 600 197	Immer erneuern / Renew everytime	(61)			
2.0 TSI 4motion	07.11-	CJKA		2295 000 958	Doppelkupplungsgetriebe / Dual-clutch transmission enthält Schwungradbefestigungsschrauben / includes bolt for flywheel mounting	(31) (155)			
3.2 V6 3.2 4motion	02.04-06.04	BDL		3182 600 197	Immer erneuern / Renew everytime	(61)			
	11.03-06.06			6284 605 025					
3.2 V6 4motion	07.04-11.09	BKK		3182 600 197	Immer erneuern / Renew everytime	(61)			
		BKK, CFLA		6284 605 025					



VOLKSWAGEN

MULTIVAN T5 (7HM, 7HN, 7HF, 7EF, 7EM, 7EN) 04.03 -

1.9 TDI, 62 kW 1.9 TDI, 63 kW 1.9 TDI, 75 kW 1.9 TDI, 77 kW	01.06-11.09	AXB, AXC, BRR, BRS		2290 601 059	ZMS Modul XTend SACHS-Version / SACHS-version Beinhaltet ZMS, Kupplungsdruckplatte, Kupplungsscheibe und Ausrücker / Contains twin- mass flywheel, clutch cover assembly, clutch disc and releaser enthält Druckplatten- und Schwungradbefestigungsschrauben / includes bolt for pressure plate and flyweel mounting	(98) (25)		228	28		
	04.03-11.09				3000 970 058	nur in Verbindung mit / only in connection with:2294 001 345 SACHS-Version / SACHS-version enthält Druckplattenbefestigungsschrauben / includes bolt for pressure plate mounting	(239)		228	28	
	06.06-11.09				2294 001 345	nur in Verbindung mit / only in connection with:3000 970 058 SACHS-Version / SACHS-version enthält Schwungradbefestigungsschrauben / includes bolt for flyweel mounting	(239)		228		
	04.03-11.09				3000 951 153	nur in Verbindung mit / only in connection with:Luk ZMS LUK-Version / LUK-version	(239)		230	28	
					6283 605 007						
					6284 605 025						
					3114 600 007	Anzahl der Befestigungsbohrungen / Number of mounting bores:3 nur als Ersatz für angegebene OE-Nr. / only for the listed OE-Numbers	(10) (238)				
2.0 TDI, 62 kW 2.0 TDI, 75 kW	09.09- 09.09-	CAAA, CAAB		3000 951 153				230	28		
				6283 605 007							
				6284 605 025							
				3114 600 007	Anzahl der Befestigungsbohrungen / Number of mounting bores:3 nur als Ersatz für angegebene OE-Nr. / only for the listed OE-Numbers	(10) (238)					
2.0 TDI, 84 kW	05.11-	CAAD		3000 951 153				230	28		
				6283 605 007							
				3114 600 007	Anzahl der Befestigungsbohrungen / Number of mounting bores:3 nur als Ersatz für angegebene OE-Nr. / only for the listed OE-Numbers	(10) (238)					
2.0 TDI, 100 kW	05.10-	CAAE, CCHB		3000 990 313				240			
				6284 605 025							
		CCHB		2295 000 326	-> 05.2010 Doppelkupplungsgetriebe / Dual-clutch transmission enthält Schwungradbefestigungsschrauben / includes bolt for flyweel mounting	(31) (155)			300		
				2295 000 324	06.2010-> Doppelkupplungsgetriebe / Dual-clutch transmission enthält Schwungradbefestigungsschrauben / includes bolt for flyweel mounting	(31) (155)			293		
		CAAE		2295 000 324	Doppelkupplungsgetriebe / Dual-clutch transmission enthält Schwungradbefestigungsschrauben / includes bolt for flyweel mounting	(31) (155)			293		
		2.0 TDI 4motion, 100 kW 2.0 TDI 4motion, 103 kW	05.10- 09.09-	CAAE, CAAC, CCHB, CCHA		3000 990 313				240	
	6284 605 025										



VOLKSWAGEN

MULTIVAN T5 (7HM, 7HN, 7HF, 7EF, 7EM, 7EN) 04.03 -

2.0 TDI, 103 kW	09.09-	CAAC, CCHA		3000 990 313 [Ⓞ]			240		
				6284 605 025 [Ⓞ]					
		CCHA		2295 000 326	->05.2010 Doppelkupplungsgetriebe / Dual-clutch transmission enthält Schwungradbefestigungsschrauben / includes bolt for flywheel mounting	(31) (155)		300	
				2295 000 324	06.2010-> Doppelkupplungsgetriebe / Dual-clutch transmission enthält Schwungradbefestigungsschrauben / includes bolt for flywheel mounting	(31) (155)		293	
		CAAC		2295 000 324	Doppelkupplungsgetriebe / Dual-clutch transmission enthält Schwungradbefestigungsschrauben / includes bolt for flywheel mounting	(31) (155)	293		
2.0 BiTDI 2.0 BiTDI 4motion	09.09- 09.09-	CFCA		2295 000 326	Doppelkupplungsgetriebe / Dual-clutch transmission enthält Schwungradbefestigungsschrauben / includes bolt for flywheel mounting	(31) (155)	300		
				3182 600 197 [Ⓞ]	Immer erneuern / Renew everytime	(61)			
2.5 TDI, 96 kW 2.5 TDI 4motion, 96 kW	04.03-11.09 07.04-11.09	AXD, BNZ		3000 990 087 [Ⓞ]			240	26	
				2294 001 750 [Ⓞ]	enthält Schwungradbefestigungsschrauben / includes bolt for flywheel mounting	(155)	240		
				6284 605 025 [Ⓞ]					
2.5 TDI, 120 kW 2.5 TDI, 128 kW 2.5 TDI 4motion, 128 kW	11.03-11.09 04.03-11.09 07.04-11.09	AXE, BPC, BLJ		3000 990 121 [Ⓞ]			240		
				2294 001 750 [Ⓞ]	enthält Schwungradbefestigungsschrauben / includes bolt for flywheel mounting	(155)	240		
				6284 605 025 [Ⓞ]					

NEW BEETLE (9C1, 1C1) 01.98 - 09.10

1.4	11.01-09.10	BCA		3000 951 061			200	28
				6283 998 901				
				6284 000 033 ^{LHD}				
				6284 000 032 ^{RHD}				
1.6, 74 kW	10.99-09.00	AWH		3000 822 701			215	28
				6283 998 901				
				6284 000 033 ^{LHD}				
				6284 000 032 ^{RHD}				
				3114 600 007	Anzahl der Befestigungsbohrungen / Number of mounting bores:3 nur als Ersatz für angegebene OE-Nr. / only for the listed OE-Numbers	(10) (238)		
1.6, 75 kW	06.00-09.10	AYD, BFS		3000 822 701 [Ⓞ]			215	28
				6283 998 901 [Ⓞ]				
				6284 000 033 ^{LHD} [Ⓞ]				
				6284 000 032 ^{RHD} [Ⓞ]				
				3114 600 007 [Ⓞ]	Anzahl der Befestigungsbohrungen / Number of mounting bores:3 nur als Ersatz für angegebene OE-Nr. / only for the listed OE-Numbers	(10) (238)		



VOLKSWAGEN

NEW BEETLE (9C1, 1C1) 01.98 - 09.10

1.8 T, 110 kW	10.99-09.10	AWV, APH, AVC, AGU, AWU, BKF		2290 601 022	ZMS Modul SACHS-Version / SACHS-version Nur komplett zu LUK tauschbar / only complete replaceable for LUK Beinhaltet ZMS, Kupplungsdruckplatte, Kupplungsscheibe und Ausrücker / Contains twin-mass flywheel, clutch cover assembly, clutch disc and releaser enthält Druckplatten- und Schwungradbefestigungsschrauben / includes bolt for pressure plate and flywheel mounting	(98) (94) (25) (152)	228	28	
				3000 845 701	nur in Verbindung mit / only in connection with:2294 001 033 SACHS-Version / SACHS-version Nur komplett zu LUK tauschbar / only complete replaceable for LUK	(239) (98) (94)	228	28	
				3000 951 005	->Chass. 1C-Y-497 071 ->Chass. 9C-Y-691 288 LUK-Version / LUK-version	(68)	220	28	
				3000 951 707	Chass. 1C-Y-497 072-> Chass. 9C-Y-691 289-> LUK-Version / LUK-version	(68)	228	28	
				6283 998 901					
				6284 000 033 LHD					
				6284 000 032 RHD					
				3114 600 007	Anzahl der Befestigungsbohrungen / Number of mounting bores:3 nur als Ersatz für angegebene OE-Nr. / only for the listed OE-Numbers	(10) (238)			
1.8 T, 132 kW	11.01-06.05	AWP, BNU		3000 990 232			240	23	
				6284 000 033 LHD					
				6284 000 032 RHD					
2.0	01.98-09.10	APK, AVH, AZJ, AQY, AEG, BEV, BHP, BER, AZG, CBPA, BEJ		3000 822 701			215	28	
				6283 005 802	Getr. / GBox: MQ-200				
				6283 998 901	Getr. / GBox: MQ-250				
				6284 000 033 LHD					
				6284 000 032 RHD					
				3114 600 007	Anzahl der Befestigungsbohrungen / Number of mounting bores:3 nur als Ersatz für angegebene OE-Nr. / only for the listed OE-Numbers	(10) (238)			
2.3 V5	10.00-09.10	AQN		3000 951 260			225	28	
				6283 998 901					
				6284 000 033 LHD					
				6284 000 032 RHD					
				3114 600 007	Anzahl der Befestigungsbohrungen / Number of mounting bores:3 nur als Ersatz für angegebene OE-Nr. / only for the listed OE-Numbers	(10) (238)			



VOLKSWAGEN

NEW BEETLE (9C1, 1C1) 01.98 - 09.10

2.5	07.05-09.10	BPS, BPR		2290 601 053	ZMS Modul XTend SACHS-Version / SACHS-version Nur komplett zu LUK tauschbar / only complete replaceable for LUK Beinhaltet ZMS, Kupplungsdruckplatte, Kupplungsscheibe und Ausrücker / Contains twin-mass flywheel, clutch cover assembly, clutch disc and releaser enthält Druckplatten- und Schwungradbefestigungsschrauben / includes bolt for pressure plate and flywheel mounting	(98) (94) (25) (152)	228	28
				3000 970 036	nur in Verbindung mit / only in connection with:2294 001 780 SACHS-Version / SACHS-version	(239) (98)	228	28
				3000 951 120	LUK-Version / LUK-version enthält Druckplattenbefestigungsschrauben / includes bolt for pressure plate mounting	(68) (153)	230	28
				6283 000 047				
				6284 000 033				
				6284 000 032				
				3114 600 007	Anzahl der Befestigungsbohrungen / Number of mounting bores:3 nur als Ersatz für angegebene OE-Nr. / only for the listed OE-Numbers	(10) (238)		
RSI 3.2 4motion (1C9)	04.00-05.01	AXJ		3000 990 232			240	23
				6284 000 033				
1.9 TDI, 66 kW	01.98-06.04	ALH		3000 951 790	ZMS Modul SACHS-Version / SACHS-version Nur komplett zu LUK tauschbar / only complete replaceable for LUK Beinhaltet ZMS, Kupplungsdruckplatte, Kupplungsscheibe und Ausrücker / Contains twin-mass flywheel, clutch cover assembly, clutch disc and releaser enthält Schwungradbefestigungsschrauben / includes bolt for flywheel mounting enthält Druckplattenbefestigungsschrauben / includes bolt for pressure plate mounting	(98) (94) (25) (155) (153)	228	28
				3000 845 701	SACHS-Version / SACHS-version	(98)	228	28
				3000 951 005	->Chass. 1C-1-422 000 ->Chass. 9C-1-615 000 LUK-Version / LUK-version	(68)	220	28
				6283 998 901				
				6284 000 033				
				6284 000 032				
				3114 600 007	Anzahl der Befestigungsbohrungen / Number of mounting bores:3 nur als Ersatz für angegebene OE-Nr. / only for the listed OE-Numbers	(10) (238)		
1.9 TDI, 74 kW	02.01-09.10	BEW, ATD		3000 951 790	ZMS Modul SACHS-Version / SACHS-version Nur komplett zu LUK tauschbar / only complete replaceable for LUK Beinhaltet ZMS, Kupplungsdruckplatte, Kupplungsscheibe und Ausrücker / Contains twin-mass flywheel, clutch cover assembly, clutch disc and releaser enthält Schwungradbefestigungsschrauben / includes bolt for flywheel mounting enthält Druckplattenbefestigungsschrauben / includes bolt for pressure plate mounting	(98) (94) (25) (155) (153)	228	28
				3000 845 701	SACHS-Version / SACHS-version	(98)	228	28
				6283 998 901				
				6284 000 033				
				6284 000 032				
				3114 600 007	Anzahl der Befestigungsbohrungen / Number of mounting bores:3 nur als Ersatz für angegebene OE-Nr. / only for the listed OE-Numbers	(10) (238)		



VOLKSWAGEN

NEW BEETLE (9C1, 1C1) 01.98 - 09.10

1.9 TDI, 77 kW	07.05-09.10	BSW		3000 951 790	ZMS Modul SACHS-Version / SACHS-version Nur komplett zu LUK tauschbar / only complete replaceable for LUK Beinhaltet ZMS, Kupplungsdruckplatte, Kupplungsscheibe und Ausrücker / Contains twin-mass flywheel, clutch cover assembly, clutch disc and releaser enthält Schwungradbefestigungsschrauben / includes bolt for flyweel mounting enthält Druckplattenbefestigungsschrauben / includes bolt for pressure plate mounting	(98) (94) (25) (155) (153)	228	28	
				3000 845 701	SACHS-Version / SACHS-version	(98)	228	28	
				6283 005 802	Getr. / GBox: MQ-200				
				6283 998 901	Getr. / GBox: MQ-250				
				6284 000 033 LHD					
				6284 000 032 RHD					
				3114 600 007	Anzahl der Befestigungsbohrungen / Number of mounting bores:3 nur als Ersatz für angegebene OE-Nr. / only for the listed OE-Numbers	(10) (238)			

NEW BEETLE Cabriolet / Convertible (1Y7) 09.02 - 10.10

1.4	01.03-09.10	BCA		3000 951 061			200	28
				6283 005 802	Getr. / GBox: MQ-200			
				6283 998 901	Getr. / GBox: MQ-250			
				6284 000 033 LHD				
				6284 000 032 RHD				
1.6 2.0	01.03-09.10 09.02-10.10	AZJ, BEV, BFS, BDC, BGD		3000 822 701 ⑤			215	28
				6283 005 802 ⑤	Getr. / GBox: MQ-200			
				6283 998 901 ⑤	Getr. / GBox: MQ-250			
				6284 000 033 LHD ⑤				
				6284 000 032 RHD ⑤				
1.8 T	01.03-09.10	AWV, AWU, BKF		2290 601 022 ⑤	ZMS Modul SACHS-Version / SACHS-version Nur komplett zu LUK tauschbar / only complete replaceable for LUK Beinhaltet ZMS, Kupplungsdruckplatte, Kupplungsscheibe und Ausrücker / Contains twin-mass flywheel, clutch cover assembly, clutch disc and releaser enthält Druckplatten- und Schwungradbefestigungsschrauben / includes bolt for pressure plate and flyweel mounting	(98) (94) (25) (152)	228	28
				3000 845 701 ⑤	nur in Verbindung mit / only in connection with:2294 001 033 SACHS-Version / SACHS-version	(239) (98)	228	28
				3000 951 707 ⑤	LUK-Version / LUK-version	(68)	228	28
				6283 005 802 ⑤	Getr. / GBox: MQ-200			
				6283 998 901 ⑤	Getr. / GBox: MQ-250			
				6284 000 033 LHD ⑤				
				6284 000 032 RHD ⑤				
				3114 600 007 ⑤	Anzahl der Befestigungsbohrungen / Number of mounting bores:3 nur als Ersatz für angegebene OE-Nr. / only for the listed OE-Numbers	(10) (238)		



VOLKSWAGEN

NEW BEETLE Cabriolet / Convertible (1Y7) 09.02 - 10.10

2.5	07.05-09.10	BPS, BPR		2290 601 053	ZMS Modul XTend SACHS-Version / SACHS-version Nur komplett zu LUK tauschbar / only complete replaceable for LUK Beinhaltet ZMS, Kupplungsdruckplatte, Kupplungsscheibe und Ausrücker / Contains twin-mass flywheel, clutch cover assembly, clutch disc and releaser enthält Druckplatten- und Schwungradbefestigungsschrauben / includes bolt for pressure plate and flywheel mounting	(98) (94) (25) (152)	228	28
				3000 970 036	nur in Verbindung mit / only in connection with:2294 001 780 SACHS-Version / SACHS-version	(239) (98)	228	28
				3000 951 120	LUK-Version / LUK-version enthält Druckplattenbefestigungsschrauben / includes bolt for pressure plate mounting	(68) (153)	230	28
				6283 000 047				
				6284 000 033 <small>LHD</small> 6284 000 032 <small>RHD</small>				
1.9 TDI, 74 kW 1.9 TDI, 77 kW	06.03-09.10 07.05-09.10	BSW, AXR		3000 951 790	ZMS Modul SACHS-Version / SACHS-version Nur komplett zu LUK tauschbar / only complete replaceable for LUK Beinhaltet ZMS, Kupplungsdruckplatte, Kupplungsscheibe und Ausrücker / Contains twin-mass flywheel, clutch cover assembly, clutch disc and releaser enthält Schwungradbefestigungsschrauben / includes bolt for flywheel mounting enthält Druckplattenbefestigungsschrauben / includes bolt for pressure plate mounting	(98) (94) (25) (155) (153)	228	28
				3000 845 701	SACHS-Version / SACHS-version	(98)	228	28
				6283 005 802	Getr. / GBox: MQ-200			
				6283 998 901	Getr. / GBox: MQ-250			
				6284 000 033 <small>LHD</small>				
				6284 000 032 <small>RHD</small>				
				3114 600 007	Anzahl der Befestigungsbohrungen / Number of mounting bores:3 nur als Ersatz für angegebene OE-Nr. / only for the listed OE-Numbers	(10) (238)		

PARATI Kombi / Estate

1.0 1.0 Turbo	06.02-03.06 06.02-03.06	AZP, ASW		3151 000 388			
				1863 869 001	Nadellager / Needle Bearing	(91)	21
1.6, 67 kW 1.6, 68 kW 1.8	01.06-09.05-08.05-	BNY, UDH, BJF, UNF		1878 003 438	SACHS-Version / SACHS-version	(98)	215 24
				3151 193 041			
1.6, 67 kW	09.03-03.06	BJF		3000 951 028	Mot. 005 268-> SACHS-Version / SACHS-version	(98)	215 24
				3151 193 041			
				1863 869 001	Nadellager / Needle Bearing	(91)	21
1.6, 68 kW	07.03-03.06	UNF		3000 951 028	Mot. 263 685-> SACHS-Version / SACHS-version	(98)	215 24
				3151 193 041			
				1863 869 001	Nadellager / Needle Bearing	(91)	21
1.6, 73 kW	06.02-03.06	UPD		3000 951 028	Mot. 027 482-> SACHS-Version / SACHS-version	(98)	215 24
				3151 193 041			
				1863 869 001	Nadellager / Needle Bearing	(91)	21
1.8	01.05-03.06	BNY		3000 951 028	SACHS-Version / SACHS-version	(98)	215 24
				1863 869 001	Nadellager / Needle Bearing	(91)	21



VOLKSWAGEN

PARATI Kombi / Estate

1.8	06.02-03.06	UDH		3000 951 028	SACHS-Version / SACHS-version	(98)	215	24
				3151 193 041				
				1863 869 001	Nadellager / Needle Bearing	(91)	21	
2.0 1.9 Diesel 1.9 Diesel 1.9 Diesel	07.03-03.06 07.02-03.06 12.05- 05.02-06.02	BGG, 1Y, UQG		3151 193 041				
				1863 869 001	Nadellager / Needle Bearing	(91)	21	

PASSAT (32/33) 05.73 - 10.81

1.3, 40 kW	05.73-07.80	FY, FZ		1863 869 001	Nadellager / Needle Bearing	(91)	21	
1.3, 40 kW	05.73-01.78	ZC, WY, ZF,		3000 096 003			190	24
1.3, 44 kW	10.73-01.78	YN, ZA, CK,		1863 869 001	Nadellager / Needle Bearing	(91)	21	
1.5, 55 kW	10.73-08.75	ZB, WZ, FS,						
1.5, 63 kW	10.73-12.75	YJ, YP						
1.6, 55 kW	02.76-07.80							
1.6, 63 kW	08.75-07.80							
1.6 4x4	02.76-07.80							
1.5 D	02.77-07.80							
1.6 i	06.78-07.80	YS		3000 097 002	im Austausch können andere Einzelteile enthalten sein / replacement could include different parts	(202)	200	24
				1863 869 001	Nadellager / Needle Bearing	(91)	21	
1.6 D	02.79-07.80	CR, JK		3000 096 003			190	24

PASSAT (32B) 08.80 - 06.89

1.3, 40 kW	08.80-07.83	DS, FZ, FY,		1863 869 001	Nadellager / Needle Bearing	(91)	21		
1.3, 44 kW	08.80-07.86	JN							
1.8 Syncro	01.86-03.88								
1.3, 44 kW	08.80-07.86	EP, EU		3000 096 003			190	24	
				1863 869 001	Nadellager / Needle Bearing	(91)	21		
1.6	08.80-07.83	WY, WZ, FS, WP		3000 096 003			190	24	
				1863 869 001	Nadellager / Needle Bearing	(91)	21		
1.6, 51 kW	08.87-03.88	PP		3000 097 002	im Austausch können andere Einzelteile enthalten sein / replacement could include different parts	(202)	200	24	
				1863 869 001	Nadellager / Needle Bearing	(91)	21		
1.6, 53 kW	02.86-03.88	RL		3000 096 003	->07.1986		190	24	
				3000 097 002	08.1986-> im Austausch können andere Einzelteile enthalten sein / replacement could include different parts	(202)	200	24	
		RF		3000 961 601 HD				215	28
				3000 208 002				215	28
RL, RF		1863 869 001	Nadellager / Needle Bearing	(91)	21				
		3074 003 324 LHD	Länge [mm] / Length [mm]:1300 Hüllenslänge [mm] / Sleeve Length [mm]:955 mit automatischer Nachstellung / with automatic adjustment	(82) (60) (211)					
1.6, 55 kW	08.80-03.88	DT		3000 096 003	->07.1986		190	24	
				3000 097 002	08.1986-> im Austausch können andere Einzelteile enthalten sein / replacement could include different parts	(202)	200	24	
		WV, YN		3000 096 003				190	24
	1863 869 001		Nadellager / Needle Bearing	(91)	21				
1.6, 55 kW	08.80-03.88	DT		3000 096 003	->07.1986		190	24	
				3000 097 002	08.1986-> im Austausch können andere Einzelteile enthalten sein / replacement could include different parts	(202)	200	24	
			1863 869 001	Nadellager / Needle Bearing	(91)	21			
1.6, 63 kW	01.81-02.83	YP, YY, JU		3000 096 003			190	24	
				1863 869 001	Nadellager / Needle Bearing	(91)	21		



VOLKSWAGEN

PASSAT (32B)		08.80 - 06.89					
1.8, 64 kW	05.86-03.88	DZ, DS, RM,		3000 098 002		210	24
1.8, 66 kW	01.83-03.88	JV, JN		1863 869 001	Nadellager / Needle Bearing	(91)	21
1.8, 82 kW	12.83-03.88			1863 869 002	Nadellager / Needle Bearing	(91)	24
1.9	01.81-07.83	WE, WN		1863 869 002	Nadellager / Needle Bearing	(91)	24
2.2, 85 kW	01.81-07.83						
2.0	08.83-03.88	JS, HP		3000 053 006	Chass. 32-J-000 001->		228 24
				1863 869 002	Nadellager / Needle Bearing	(91)	24
2.0 Syncro	05.84-03.88	JS, KX, JT		3000 053 006			228 24
2.2, 85 kW	08.85-03.88			1863 869 002	Nadellager / Needle Bearing	(91)	24
2.2 Syncro	08.85-03.88						
2.2, 100 kW	01.85-03.88	KV, HY		3000 053 006			228 24
				1863 869 002	Nadellager / Needle Bearing	(91)	24
2.2 syncro	08.84-03.88	HY		3000 130 002			228 24
				1863 869 002	Nadellager / Needle Bearing	(91)	24
1.6 D, Schrägheck	08.80-03.88	JK, CR		3000 096 003	->07.1986		190 24
				3000 097 002 HD	->07.1986 für Taxifahrzeuge / for taxis im Austausch können andere Einzelteile enthalten sein / replacement could include different parts	(201) (202)	200 24
				3000 097 002	08.1986-> im Austausch können andere Einzelteile enthalten sein / replacement could include different parts	(202)	200 24
				1863 869 001	Nadellager / Needle Bearing	(91)	21
1.6 D, Kombi	08.80-03.88	JK, CR		3000 096 003	->07.1985		190 24
				3000 097 002 HD●	->07.1985 im Austausch können andere Einzelteile enthalten sein / replacement could include different parts	(202)	200 24
				1863 869 001	Nadellager / Needle Bearing	(91)	21
		JK		3000 097 002	08.1985-> im Austausch können andere Einzelteile enthalten sein / replacement could include different parts	(202)	200 24
				3000 098 002 HD●	08.1985->		210 24
1.6 TD	04.82-03.88	CY		3000 097 002	im Austausch können andere Einzelteile enthalten sein / replacement could include different parts	(202)	200 24
				3000 098 002 HD	für Taxifahrzeuge / for taxis	(201)	210 24
				1863 869 001	Nadellager / Needle Bearing	(91)	21

PASSAT (3A_, 35I)		02.88 - 06.97					
1.6, 53 kW	04.88-09.91	EZ, ABN, RF,		3000 961 601 HD■		215	28
1.6	10.91-07.92	1F		3000 208 002		215	28
1.6, 55 kW	04.88-12.88			3074 003 324 LHD	Länge [mm] / Length [mm]:1300 Hüllenlänge [mm] / Sleeve Length [mm]:955 mit automatischer Nachstellung / with automatic adjustment	(82) (60) (211)	
1.6, 74 kW	07.94-12.95	AEK, AFT		3000 961 601 HD■		215	28
				3000 208 002		215	28
				6283 600 116	10.1994->		
1.8, 55 kW	08.90-05.97	AAM, RP,		3000 961 601 HD■		215	28
1.8, 66 kW	02.88-05.97	ADZ, ABS		3000 208 002		215	28
				3074 003 324 LHD	->07.1993 Länge [mm] / Length [mm]:1300 Hüllenlänge [mm] / Sleeve Length [mm]:955 mit automatischer Nachstellung / with automatic adjustment	(82) (60) (211)	
				6283 600 116	10.1993 - 12.1996		



VOLKSWAGEN

PASSAT (3A_, 35I)		02.88 - 06.97						
1.8, 79 kW 1.8, 82 kW 1.6 TD 1.9 D	04.88-07.90 04.88-07.92 08.88-09.93 05.89-10.93	RA, SB, 1Y, PF, PB		3000 961 601 HD			215 28	
				3000 208 002			215 28	
				3074 003 324 LHD	Länge [mm] / Length [mm]:1300 Hüllenlänge [mm] / Sleeve Length [mm]:955 mit automatischer Nachstellung / with automatic adjustment	(82) (60) (211)		
				6283 600 116				
1.8 16V 2.0 16V, 100 kW	04.88-12.89 08.88-09.93	9A, KR		3000 210 001			228 28	
				6283 600 116				
1.8 G60 Syncro	08.88-05.97	PG		3000 332 001			228 28	
				6283 600 116	->10.1993			
2.0, 78 kW	06.93-12.94	ACX		3000 332 001			228 28	
2.0, 79 kW	03.95-08.96	AEP		3000 332 001			228 28	
				6283 600 116				
2.0, 85 kW	02.90-05.97	2E		3000 210 001	->Mot. 009 118		228 28	
				3000 327 002	Mot. 009 119 - Mot. 313 332		228 28	
				3000 208 002	Mot. 313 333 - 09.1993		215 28	
				3000 332 001	10.1993->		228 28	
2.0 Syncro	10.90-05.97	2E		3000 210 001	->Mot. 009 118		228 28	
				3000 327 002	Mot. 009 119 - Mot. 313 332		228 28	
				3000 208 002	Mot. 313 333 - 09.1993		215 28	
				3000 332 001	10.1993->		228 28	
2.0 16V, 110 kW 1.9 TDI, 66 kW	01.94-05.97 10.93-05.97	1Z, AHU, ABF		3000 210 001	->Mot. 009 118		228 28	
				3000 327 002	Mot. 009 119 - Mot. 313 332		228 28	
				3000 208 002	Mot. 313 333 - 09.1993		215 28	
				3000 332 001	10.1993->		228 28	
2.8 VR6	06.91-05.97	AAA		3000 210 001	->Mot. 009 118		228 28	
				6283 600 116	03.1990 - 12.1996			
2.0 Syncro	10.90-05.97	2E		3000 327 002	->Mot. 290 701		228 28	
				3000 208 002	Mot. 290 702 - 12.1993		215 28	
				3000 332 001	01.1994->		228 28	
				3000 332 001			228 28	
2.0 16V, 110 kW 1.9 TDI, 66 kW	01.94-05.97 10.93-05.97	1Z, AHU, ABF		3000 332 001			228 28	
				6283 600 116	->10.1993			
2.9 VR6 Syncro	01.94-05.97	ABV		3000 332 001			228 28	
				6283 600 116	01.1994 - 12.1996			
1.9 TD	03.91-05.97	AAZ		3000 961 601 HD			215 28	
				3000 208 002			215 28	
				3074 003 324 LHD	->07.1993 Länge [mm] / Length [mm]:1300 Hüllenlänge [mm] / Sleeve Length [mm]:955 mit automatischer Nachstellung / with automatic adjustment	(82) (60) (211)		
				6283 600 116	->12.1996			
1.9 TDI, 81 kW	03.96-05.97	AFN		3000 961 601 HD			215 28	
				3000 208 002			215 28	
				3074 003 324 LHD	->07.1993 Länge [mm] / Length [mm]:1300 Hüllenlänge [mm] / Sleeve Length [mm]:955 mit automatischer Nachstellung / with automatic adjustment	(82) (60) (211)		
				6283 600 116	->12.1996			
				3000 951 790	ZMS Modul SACHS-Version / SACHS-version Nur komplett zu LUK tauschbar / only complete replaceable for LUK Beinhaltet ZMS, Kupplungsdruckplatte, Kupplungsscheibe und Ausrücker / Contains twin-mass flywheel, clutch cover assembly, clutch disc and releaser enthält Schwungradbefestigungsschrauben / includes bolt for flywheel mounting enthält Druckplattenbefestigungsschrauben / includes bolt for pressure plate mounting	(98) (94) (25) (155) (153)	228 28	
	3000 845 701	SACHS-Version / SACHS-version	(98)	228 28				
	3000 951 005	LUK-Version / LUK-version	(68)	220 28				
	6283 600 116	->12.1996						



VOLKSWAGEN

PASSAT (3B2,3B5)		08.96 - 12.01								
1.6	10.96-11.00	AHL, ADP		3000 840 301	->Chass. 3B-WP-022520 ->Chass. 3B-WE-062700		210	23		
				3000 839 801	Chass. 3B-WP-022521 - Chass. 3B-Y-200000 Chass. 3B-WE-062701->		228	23		
				2294 002 144	Chass. 3B-WP-022521-> Chass. 3B-WE-062701-> enthält Schwungradbefestigungsschrauben / includes bolt for flyweel mounting	(155)	228			
		ANA, ARM		3000 839 801				228	23	
				2294 002 144	enthält Schwungradbefestigungsschrauben / includes bolt for flyweel mounting	(155)	228			
		AHL, ADP, ARM, ANA		1863 869 001	Nadellager / Needle Bearing	(91)	21			
				6283 001 033	->Chass. 3B-V-100000					
				6283 000 045	Chass. 3B-V-100001-> Montageart: geclipst / Bearing Type: Clipped	(85)				
				6284 008 431 <small>LHD</small>	->Chass. 3B-V-100000					
				6284 009 938 <small>LHD</small>	Chass. 3B-V-100001->					
				6284 008 432 <small>RHD</small>	->Chass. 3B-V-100000					
				6284 009 939 <small>RHD</small>	Chass. 3B-V-100001->					
		1.8, 85 kW 1.8, 92 kW 1.8 T	01.97-11.00 10.96-11.00 10.96-11.00	AFY, AEB, ANB, APU, ADR, APT, ARG		2290 601 015	ZMS Modul Beinhaltet ZMS, Kupplungsdruckplatte, Kupplungsscheibe und Ausrücker / Contains twin- mass flywheel, clutch cover assembly, clutch disc and releaser enthält Schwungradbefestigungsschrauben / includes bolt for flyweel mounting	(25)	228	23
	1863 869 001				Nadellager / Needle Bearing	(91)	21			
	6283 001 033				->Chass. 3B-V-100000					
	6283 000 045				Chass. 3B-V-100001-> Montageart: geclipst / Bearing Type: Clipped	(85)				
	6284 008 431 <small>LHD</small>				->Chass. 3B-V-100000					
	6284 009 938 <small>LHD</small>				Chass. 3B-V-100001->					
	6284 008 432 <small>RHD</small>				->Chass. 3B-V-100000					
	6284 009 939 <small>RHD</small>				Chass. 3B-V-100001->					
1.8 Syncro/4motion	10.96-11.00	ADR, APT, ARG		2290 601 015	ZMS Modul Beinhaltet ZMS, Kupplungsdruckplatte, Kupplungsscheibe und Ausrücker / Contains twin- mass flywheel, clutch cover assembly, clutch disc and releaser enthält Schwungradbefestigungsschrauben / includes bolt for flyweel mounting	(25)	228	23		
				1863 869 001	Nadellager / Needle Bearing	(91)	21			
				6283 000 045	Montageart: geclipst / Bearing Type: Clipped	(85)				
				6284 009 938 <small>LHD</small>						
				6284 009 939 <small>RHD</small>						
2.3 VR5	10.96-11.00	AGZ		3000 387 101			240	23		
				1863 869 005	Nadellager / Needle Bearing	(91)	24			
				6283 001 033	->Chass. 3B-V-100000					
				6283 000 045	Chass. 3B-V-100001-> Montageart: geclipst / Bearing Type: Clipped	(85)				
				6284 008 431 <small>LHD</small>	->Chass. 3B-V-100000					
				6284 009 938 <small>LHD</small>	Chass. 3B-V-100001->					
				6284 008 432 <small>RHD</small>	->Chass. 3B-V-100000					
				6284 009 939 <small>RHD</small>	Chass. 3B-V-100001->					



VOLKSWAGEN

PASSAT (3B2,3B5) 08.96 - 12.01

2.3 VR5 Syncro/4motion	10.97-11.00	AGZ	3000 387 101		240	23	
			1863 869 005	Nadellager / Needle Bearing	(91)	24	
			6283 000 045	Montageart: geclipst / Bearing Type: Clipped	(85)		
			6284 009 938 <small>LHD</small>				
			6284 009 939 <small>RHD</small>				
2.8 V6, 132 kW	05.97-09.99	AGE	3000 387 101	->Chass. 3B-X-030000		240	23
			3000 851 602	Chass. 3B-X-030001->		240	23
			1863 869 005	Nadellager / Needle Bearing	(91)	24	
			6283 000 045	Chass. 3B-V-100001-> Montageart: geclipst / Bearing Type: Clipped	(85)		
			6283 001 033	->Chass. 3B-V-100000			
			6284 008 431 <small>LHD</small>	->Chass. 3B-V-100000			
			6284 009 938 <small>LHD</small>	Chass. 3B-V-100001->			
			6284 008 432 <small>RHD</small>	->Chass. 3B-V-100000			
			6284 009 939 <small>RHD</small>	Chass. 3B-V-100001->			
2.8 V6, 140 kW	09.99-11.00	ATX	3000 851 602			240	23
			1863 869 005	Nadellager / Needle Bearing	(91)	24	
			6283 001 033	->Chass. 3B-V-100000			
			6283 000 045	Chass. 3B-V-100001-> Montageart: geclipst / Bearing Type: Clipped	(85)		
			6284 008 431 <small>LHD</small>	->Chass. 3B-V-100000			
			6284 009 938 <small>LHD</small>	Chass. 3B-V-100001->			
			6284 008 432 <small>RHD</small>	->Chass. 3B-V-100000			
			6284 009 939 <small>RHD</small>	Chass. 3B-V-100001->			
2.8 V6 4motion	09.99-11.00	ATX	3000 851 602			240	23
			1863 869 005	Nadellager / Needle Bearing	(91)	24	
			6283 000 045	Montageart: geclipst / Bearing Type: Clipped	(85)		
			6284 009 938 <small>LHD</small>				
			6284 009 939 <small>RHD</small>				
2.8 V6, 142 kW	01.99-11.00	APR, AQD	3000 851 602			240	23
			1863 869 005	Nadellager / Needle Bearing	(91)	24	
			6283 001 033	->Chass. 3B-V-100000			
			6283 000 045	Chass. 3B-V-100001-> Montageart: geclipst / Bearing Type: Clipped	(85)		
			6284 008 431 <small>LHD</small>	->Chass. 3B-V-100000			
			6284 009 938 <small>LHD</small>	Chass. 3B-V-100001->			
			6284 008 432 <small>RHD</small>	->Chass. 3B-V-100000			
			6284 009 939 <small>RHD</small>	Chass. 3B-V-100001->			
2.8 V6, 142 kW	08.96-11.00	ACK, AGE	3000 387 101	->Chass. 3B-X-030000		240	23
			3000 851 602	Chass. 3B-X-030001->		240	23
			1863 869 005	Nadellager / Needle Bearing	(91)	24	
			6283 001 033	->Chass. 3B-V-100000			
			6283 000 045	Chass. 3B-V-100001-> Montageart: geclipst / Bearing Type: Clipped	(85)		
			6284 008 431 <small>LHD</small>	->Chass. 3B-V-100000			
			6284 009 938 <small>LHD</small>	Chass. 3B-V-100001->			
			6284 008 432 <small>RHD</small>	->Chass. 3B-V-100000			
			6284 009 939 <small>RHD</small>	Chass. 3B-V-100001->			




















VOLKSWAGEN

PASSAT (3B2,3B5)		08.96 - 12.01							
2.8 V6 Syncro/4motion	10.96-11.00	ACK, ALG		3000 387 101	->Chass. 3B-X-030000	240	23		
				3000 851 602	Chass. 3B-X-030001->	240	23		
		APR, AQD		3000 851 602			240	23	
		APR, ACK, ALG, AHA, AQD		1863 869 005	Nadellager / Needle Bearing	(91)	24		
				6283 000 045	Montageart: geclipst / Bearing Type: Clipped	(85)			
				6284 009 938					
				6284 009 939					
1.9 TDI, 66 kW	10.96-11.00	AHU, AHH		2290 601 045	ZMS Modul Chass. 3B-WP-123141-> Chass. 3B-WE-130001-> Chass. 3B-WD-100001-> Beinhaltet ZMS, Kupplungsdruckplatte, Kupplungsscheibe und Ausrücker / Contains twin-mass flywheel, clutch cover assembly, clutch disc and releaser enthält Schwungradbefestigungsschrauben / includes bolt for flyweel mounting	(25)	228	23	
					1863 869 001	Nadellager / Needle Bearing	(91)	21	
					6283 001 033	->Chass. 3B-W-070000			
					6283 000 045	Chass. 3B-W-070001-> Montageart: geclipst / Bearing Type: Clipped	(85)		
					6284 008 431	->Chass. 3B-W-070000			
					6284 009 938	Chass. 3B-W-070001->			
					6284 008 432	->Chass. 3B-W-070000			
				6284 009 939	Chass. 3B-W-070001->				
			AHU		3000 722 002	->Chass. 3B-WP-123140 ->Chass. 3B-WE-130000 ->Chass. 3B-WD-100000		228	23
					3000 815 001	Chass. 3B-WP-123141-> Chass. 3B-WE-130001-> Chass. 3B-WD-100001->		228	23
			AHH		3000 815 001			228	23
		1.9 TDI, 74 kW	02.00-11.00	AVB		2290 601 008	ZMS Modul Beinhaltet ZMS, Kupplungsdruckplatte, Kupplungsscheibe und Ausrücker / Contains twin-mass flywheel, clutch cover assembly, clutch disc and releaser enthält Schwungradbefestigungsschrauben / includes bolt for flyweel mounting	(25)	228
					3000 846 101			228	23
					1863 869 001	Nadellager / Needle Bearing	(91)	21	
					6283 000 045	Montageart: geclipst / Bearing Type: Clipped	(85)		
					6284 009 938				
			6284 009 939						



VOLKSWAGEN

PASSAT (3B2,3B5)		08.96 - 12.01					
1.9 TDI, 81 kW	10.96-11.00	AVG, AFN	 2290 601 045 	ZMS Modul Beinhaltet ZMS, Kupplungsdruckplatte, Kupplungsscheibe und Ausrücker / Contains twin-mass flywheel, clutch cover assembly, clutch disc and releaser enthält Schwungradbefestigungsschrauben / includes bolt for flyweel mounting	(25)	228	23
			 3000 815 001			228	23
			 1863 869 001	Nadellager / Needle Bearing	(91)	21	
			 6283 001 033	->Chass. 3B-W-070000			
			 6283 000 045	Chass. 3B-W-070001-> Montageart: geclipst / Bearing Type: Clipped	(85)		
			 6284 008 431 <small>LHD</small>	->Chass. 3B-W-070000			
			 6284 009 938 <small>LHD</small>	Chass. 3B-W-070001->			
			 6284 008 432 <small>RHD</small>	->Chass. 3B-W-070000			
1.9 TDI Syncro/4motion	10.96-11.00	AVG, AFN	 2290 601 045 	ZMS Modul Beinhaltet ZMS, Kupplungsdruckplatte, Kupplungsscheibe und Ausrücker / Contains twin-mass flywheel, clutch cover assembly, clutch disc and releaser enthält Schwungradbefestigungsschrauben / includes bolt for flyweel mounting	(25)	228	23
			 3000 815 001			228	23
			 1863 869 001	Nadellager / Needle Bearing	(91)	21	
			 6283 001 033	->Chass. 3B-W-070000			
			 6283 000 045	Chass. 3-B-W-070001-> Montageart: geclipst / Bearing Type: Clipped	(85)		
			 6284 009 938 <small>LHD</small>				
			 6284 009 939 <small>RHD</small>				



VOLKSWAGEN

PASSAT (3B2,3B5) 08.96 - 12.01

1.9 TDI, 85 kW	08.98-11.00	ATJ						
			3000 951 034 ⑤	->Chass. 3B-Y-433 820 ->Chass. 3B-YE379 511			240	23
			3000 844 701 ⑤	Chass. 3B-Y-433 821-> Chass. 3B-YE379 512->			228	23
			3000 951 034 ⑥				240	23
			2290 601 069 ⑤	ZMS Modul ->Chass. 3B-Y-433 820 ->Chass. 3B-YE399 201 Beinhaltet ZMS, Kupplungsdruckplatte, Kupplungsscheibe und Ausrücker / Contains twin- mass flywheel, clutch cover assembly, clutch disc and releaser enthält Schwungradbefestigungsschrauben / includes bolt for flywheel mounting	(25)	(155)	220	23
			2294 000 824 ⑤	->Chass. 3B-Y-433 820 ->Chass. 3B-YE399 201 enthält Schwungradbefestigungsschrauben / includes bolt for flywheel mounting		(155)	240	
			2294 000 453 ⑤	Chass. 3B-Y-433 821 - Chass. 3B-Y-459 996 Chass. 3B-YE399 202 - Chass. 3B-YE474 999 enthält Schwungradbefestigungsschrauben / includes bolt for flywheel mounting		(155)	228	
			2290 601 069 ⑤	ZMS Modul Chass. 3B-Y-459 997-> Chass. 3B-YE475 000-> Beinhaltet ZMS, Kupplungsdruckplatte, Kupplungsscheibe und Ausrücker / Contains twin- mass flywheel, clutch cover assembly, clutch disc and releaser enthält Schwungradbefestigungsschrauben / includes bolt for flywheel mounting	(25)	(155)	220	23
			2294 000 824 ⑤	Chass. 3B-Y-459 997-> Chass. 3B-YE475 000-> enthält Schwungradbefestigungsschrauben / includes bolt for flywheel mounting		(155)	240	
			2290 601 069 ⑥	ZMS Modul Beinhaltet ZMS, Kupplungsdruckplatte, Kupplungsscheibe und Ausrücker / Contains twin- mass flywheel, clutch cover assembly, clutch disc and releaser enthält Schwungradbefestigungsschrauben / includes bolt for flywheel mounting	(25)	(155)	220	23
			2294 000 824 ⑥	enthält Schwungradbefestigungsschrauben / includes bolt for flywheel mounting		(155)	240	
			6284 009 938 LHD ⑥					
			6284 009 939 RHD ⑥					
		AJM	3000 844 701				228	23
			2294 000 453	enthält Schwungradbefestigungsschrauben / includes bolt for flywheel mounting		(155)	228	
			6284 008 431 LHD	->Chass. 3B-W-070000				
			6284 009 938 LHD	Chass. 3B-W-070001->				
			6284 008 432 RHD	->Chass. 3B-W-070000				
			6284 009 939 RHD	Chass. 3B-W-070001->				
		ATJ, AJM	1863 869 001	Nadellager / Needle Bearing		(91)	21	
			6283 001 033	->Chass. 3B-W-070000				
			6283 000 045	Chass. 3B-W-070001-> Montageart: geclipst / Bearing Type: Clipped		(85)		



VOLKSWAGEN

PASSAT (3B2,3B5) 08.96 - 12.01

1.9 TDI 4motion	08.99-11.00	ATJ	2290 601 069	ZMS Modul Beinhaltet ZMS, Kupplungsdruckplatte, Kupplungsscheibe und Ausrücker / Contains twin-mass flywheel, clutch cover assembly, clutch disc and releaser enthält Schwungradbefestigungsschrauben / includes bolt for flyweel mounting	(25)	220	23
			3000 951 034			240	23
			1863 869 001	Nadellager / Needle Bearing	(91)	21	
2.5 TDI	07.98-11.00	AFB, AKN	3000 951 034			240	23
			1863 869 005	Nadellager / Needle Bearing	(91)	24	
			6283 001 033	->Chass. 3B-W-070000			
			6283 000 045	Chass. 3B-W-070001-> Montageart: geclipst / Bearing Type: Clipped	(85)		
			6284 008 431 <small>LHD</small>	->Chass. 3B-W-070000			
			6284 009 938 <small>LHD</small>	Chass. 3B-W-070001->			
			6284 008 432 <small>RHD</small>	->Chass. 3B-W-070000			
2.5 TDI Syncro/4motion	12.98-11.00	AFB, AKN	3000 951 034			240	23
			1863 869 005	Nadellager / Needle Bearing	(91)	24	
			6283 001 033	->Chass. 3B-W-070000			
			6283 000 045	Chass. 3B-W-070001-> Montageart: geclipst / Bearing Type: Clipped	(85)		
			6284 009 938 <small>LHD</small>				
			6284 009 939 <small>RHD</small>				

PASSAT (3B_) 11.00 - 05.05

1.6	11.00-05.05	ALZ	3000 839 801			228	23
			2294 002 144	enthält Schwungradbefestigungsschrauben / includes bolt for flyweel mounting	(155)	228	
			1863 869 001	Nadellager / Needle Bearing	(91)	21	
			6283 000 045	Montageart: geclipst / Bearing Type: Clipped	(85)		
			6284 009 938 <small>LHD</small>				
			6284 009 939 <small>RHD</small>				
1.8 T 20V	11.00-05.05	AWT	2290 601 015	ZMS Modul Beinhaltet ZMS, Kupplungsdruckplatte, Kupplungsscheibe und Ausrücker / Contains twin-mass flywheel, clutch cover assembly, clutch disc and releaser enthält Schwungradbefestigungsschrauben / includes bolt for flyweel mounting	(25)	228	23
			3000 951 210			228	23
			1863 869 001	Nadellager / Needle Bearing	(91)	21	
			6283 000 045	Montageart: geclipst / Bearing Type: Clipped	(85)		
			6284 009 938 <small>LHD</small>				
			6284 009 939 <small>RHD</small>				
2.0, 85 kW	11.00-05.05	AZM	2290 601 015	ZMS Modul Beinhaltet ZMS, Kupplungsdruckplatte, Kupplungsscheibe und Ausrücker / Contains twin-mass flywheel, clutch cover assembly, clutch disc and releaser enthält Schwungradbefestigungsschrauben / includes bolt for flyweel mounting	(25)	228	23
			3000 951 210			228	23
			1863 869 001	Nadellager / Needle Bearing	(91)	21	
			6283 000 045	Montageart: geclipst / Bearing Type: Clipped	(85)		
			6284 009 938 <small>LHD</small>				
			6284 009 939 <small>RHD</small>				



VOLKSWAGEN

PASSAT (3B_)		11.00 - 05.05								
2.0 4motion 2.0, 96 kW	11.00-05.05 11.01-05.05	AZM, ALT		2290 601 015	ZMS Modul Beinhaltet ZMS, Kupplungsdruckplatte, Kupplungsscheibe und Ausrücker / Contains twin-mass flywheel, clutch cover assembly, clutch disc and releaser enthält Schwungradbefestigungsschrauben / includes bolt for flyweel mounting	(25)	228	23		
				3000 951 210				228	23	
				1863 869 001	Nadellager / Needle Bearing	(91)	21			
				6283 000 045	Montageart: geclipst / Bearing Type: Clipped	(85)				
				6284 009 938 LHD 6284 009 939 RHD						
2.3 V5 2.3 V5 4motion	11.00-05.05 11.00-05.05	AZX		3000 387 101			240	23		
				1863 869 005	Nadellager / Needle Bearing	(91)	24			
				6283 000 045	Montageart: geclipst / Bearing Type: Clipped	(85)				
				6284 009 938 LHD 6284 009 939 RHD						
2.8 2.8 4motion	05.02-05.03 11.00-05.05	AMX, ATQ, BBG		3000 851 602			240	23		
				1863 869 005	Nadellager / Needle Bearing	(91)	24			
				6283 000 045	Montageart: geclipst / Bearing Type: Clipped	(85)				
				6284 009 938 LHD 6284 009 939 RHD						
4.0 W8 4motion	09.01-09.04	BDN		3000 951 769 ■	Nur zusammen verbauen / Only install together Torsionsgefederte Kupplungsscheibe / torsion damper clutch disc	(96) (109)	240	23		
				6284 000 021 LHD 6284 000 020 RHD						
				2290 601 008	ZMS Modul Beinhaltet ZMS, Kupplungsdruckplatte, Kupplungsscheibe und Ausrücker / Contains twin-mass flywheel, clutch cover assembly, clutch disc and releaser enthält Schwungradbefestigungsschrauben / includes bolt for flyweel mounting	(25)	228	23		
1.9 TDI, 74 kW	11.00-05.05	AVB		3000 846 101			228	23		
				1863 869 001	Nadellager / Needle Bearing	(91)	21			
				6283 000 045	->Chass. 3B-2-600 000 Montageart: geclipst / Bearing Type: Clipped	(85)				
				6284 009 938 LHD 6284 009 939 RHD						
				2290 601 015	ZMS Modul Beinhaltet ZMS, Kupplungsdruckplatte, Kupplungsscheibe und Ausrücker / Contains twin-mass flywheel, clutch cover assembly, clutch disc and releaser enthält Schwungradbefestigungsschrauben / includes bolt for flyweel mounting	(25)	228	23		



VOLKSWAGEN

PASSAT (3B_) 11.00 - 05.05

Engine	Period	Variant	Part Number	Description	QTY	QTY			
1.9 TDI, 96 kW 1.9 TDI 4motion	11.00-05.05 11.00-05.05	AVF	2290 601 069	ZMS Modul ->Chass. 3B-1-600000 Beinhaltet ZMS, Kupplungsdruckplatte, Kupplungsscheibe und Ausrücker / Contains twin-mass flywheel, clutch cover assembly, clutch disc and releaser enthält Schwungradbefestigungsschrauben / includes bolt for flyweel mounting (25) (155)	220	23			
			2290 601 065	Chass. 3B-2-000001 - Chass. 3B-5-015 000 ->Chass. 3B-5 E065 675 Beinhaltet ZMS, Kupplungsdruckplatte, Kupplungsscheibe und Ausrücker / Contains twin-mass flywheel, clutch cover assembly, clutch disc and releaser enthält Schwungradbefestigungsschrauben / includes bolt for flyweel mounting (25) (155)	240	23			
			3000 951 034	->Chass. 3B-1-600000	240	23			
			3000 951 705	Chass. 3B-2-000001 - Chass. 3B-5-015 000 ->Chass. 3B-5 E065 675 Nur zusammen verbauen / Only install together Torsionsgefederte Kupplungsscheibe / torsion damper clutch disc (96) (109)	240	23			
			3000 951 878	Chass. 3B-5-015 001-> Chass. 3B-5E065 676->	240	23			
			2294 000 824	->Chass. 3B-1-600000 enthält Schwungradbefestigungsschrauben / includes bolt for flyweel mounting (155)	240				
			2294 501 178	Chass. 3B-2-000001-> enthält Schwungradbefestigungsschrauben / includes bolt for flyweel mounting (155)	240				
	AVX		2290 601 032	ZMS Modul enthält Schwungradbefestigungsschrauben / includes bolt for flyweel mounting Beinhaltet ZMS, Kupplungsdruckplatte, Kupplungsscheibe und Ausrücker / Contains twin-mass flywheel, clutch cover assembly, clutch disc and releaser (155) (25)	228	23			
			3000 844 701		228	23			
			AVF, AWX	1863 869 001	Nadellager / Needle Bearing (91)	21			
				6283 000 045	->Chass. 3B-2-600 000 Montageart: geclipst / Bearing Type: Clipped (85)				
				6284 009 938	->Chass. 3B-2-003110				
				6284 009 939	->Chass. 3B-2-003110				
				6284 000 021	Chass. 3B-2-003111->				
6284 000 020	Chass. 3B-2-003111->								
2.0 TDI	12.03-05.05	BGW	3000 951 872		240	23			
			2294 501 178	enthält Schwungradbefestigungsschrauben / includes bolt for flyweel mounting (155)	240				
			1863 869 001	Nadellager / Needle Bearing (91)	21				
			6283 000 045	Montageart: geclipst / Bearing Type: Clipped (85)					
			6284 000 021						
			6284 000 020						
			2.5 TDI, 110 kW	11.00-05.05	AKN	3000 951 034	->Mot. 083500	240	23
						3000 951 206	Mot. 083501-> Nur zusammen verbauen / Only install together Torsionsgefederte Kupplungsscheibe / torsion damper clutch disc (96) (109)	240	23
1863 869 005	Nadellager / Needle Bearing (91)	24							
6283 000 045	Montageart: geclipst / Bearing Type: Clipped (85)								
6284 009 938	->Chass. 3B-2-003 110								
6284 000 021	Chass. 3B-2-003 111->								
6284 009 939	->Chass. 3B-2-003 110								
6284 000 020	Chass. 3B-2-003 111->								



VOLKSWAGEN

PASSAT (3B_) 11.00 - 05.05

2.5 TDI 4motion, 110 kW	11.00-05.05	AKN	3000 951 034	->Mot. 083500		240	23
			3000 951 206	Mot. 083501-> Nur zusammen verbauen / Only install together Torsionsgefederte Kupplungsscheibe / torsion damper clutch disc	(96) (109)	240	23
			1863 869 005	Nadellager / Needle Bearing	(91)	24	
			6283 000 045	Montageart: geclipst / Bearing Type: Clipped	(85)		
			6284 009 938	->Chass. 3B-2-003 110			
			6284 000 021	Chass. 3B-2-003 111->			
			6284 009 939	->Chass. 3B-2-003 110			
			6284 000 020	Chass. 3B-2-003 111->			
		AFB	3000 951 034			240	23
2.5 TDI, 120 kW	05.03-05.05	BDG	3000 951 711	Nur zusammen verbauen / Only install together Torsionsgefederte Kupplungsscheibe / torsion damper clutch disc	(96) (109)	240	23
2.5 TDI 4motion, 132 kW	01.03-05.05	BDH	3000 951 711	Nur zusammen verbauen / Only install together Torsionsgefederte Kupplungsscheibe / torsion damper clutch disc	(96) (109)	240	23

PASSAT (3C_) 03.05 - 11.10

1.4 TSI	05.07-07.10	CAXA	3000 951 088			220	28
			6283 005 802				
			6284 000 137				
1.4 TSI EcoFuel	01.09-07.10	CDGA	3000 970 030			228	28
			6283 000 047	Getr. / GBox: PR-0EJ = MQ-250			
			6283 005 802	Getr. / GBox: PR-0EM = MQ-200			
1.6	05.05-07.10	BSF, BSE	3000 950 019			220	28
			6283 005 802				
			6284 605 003	->Chass. 3C-8-000 000 bis Modelljahr: 2007 / to modelyear: 2007	(142)		
			6284 000 137	Chass. 3C-8-000 001-> ab Modelljahr: 2008 / from modelyear: 2008	(123)		
1.6 FSI	03.05-06.08	BLF	3000 950 019			220	28
			6283 005 802				
			6284 000 137	ab Modelljahr: 2008 / from modelyear: 2008	(123)		
			6284 605 003	bis Modelljahr: 2007 / to modelyear: 2007	(142)		
1.8 TSI, 112 kW	11.09-07.10	CDAB, CGYA	3000 951 847			230	28
			6283 000 047	Getr. / GBox: PR-0EJ = MQ-250			
			6283 005 802	Getr. / GBox: PR-0EM = MQ-200			
1.8 TSI, 118 kW	05.07-07.10	BZB, CDAA	3000 951 847			230	28
			6283 000 047	Getr. / GBox: PR-0EJ = MQ-250			
			6283 005 802	Getr. / GBox: PR-0EM = MQ-200			
			6284 000 137	Getr. / GBox: PR-0EM = MQ-200 Getr. / GBox: PR-0EJ = MQ-250			



VOLKSWAGEN

PASSAT (3C_) 03.05 - 11.10

2.0 FSI, 110 kW 2.0 FSI 4motion	03.05-07.10 09.05-07.10	BVX, BLR, BLY, BLX, BVZ, BVY		2290 601 053	ZMS Modul XTend SACHS-Version / SACHS-version Nur komplett zu LUK tauschbar / only complete replaceable for LUK Beinhaltet ZMS, Kupplungsdruckplatte, Kupplungsscheibe und Ausrücker / Contains twin-mass flywheel, clutch cover assembly, clutch disc and releaser enthält Druckplatten- und Schwungradbefestigungsschrauben / includes bolt for pressure plate and flywheel mounting	(98) (94) (25) (152)	228	28	
					3000 970 036	nur in Verbindung mit / only in connection with:2294 001 780 SACHS-Version / SACHS-version	(239) (98)	228	28
					3000 951 120	LUK-Version / LUK-version enthält Druckplattenbefestigungsschrauben / includes bolt for pressure plate mounting	(68) (153)	230	28
					6283 005 802	Getr. / GBox: MQ-200			
					6283 000 047	Getr. / GBox: MQ-250			
					6284 000 048	->Chass. 3C-7-300 000 Getr. / GBox: MQ-250			
					6284 605 003	->Chass. 3C-8-000 000 Getr. / GBox: MQ-200 bis Modelljahr: 2007 / to modelyear: 2007	(142)		
					6284 000 137	Chass. 3C-8-000 001-> Getr. / GBox: MQ-200 ab Modelljahr: 2008 / from modelyear: 2008	(123)		
					6284 000 137	Chass. 3C-8-000 001-> Getr. / GBox: MQ-250			
2.0 FSI, 125 kW	08.07-07.10	CCTB		2295 000 514	Doppelkupplungsgetriebe / Dual-clutch transmission enthält Schwungradbefestigungsschrauben / includes bolt for flywheel mounting	(31) (155)			
2.0 FSI, 147 kW	07.05-07.10	AXX, BWA, BPY		2290 601 051	ZMS Modul XTend plus CSC SACHS-Version / SACHS-version Nur komplett zu LUK tauschbar / only complete replaceable for LUK enthält Druckplatten- und Schwungradbefestigungsschrauben / includes bolt for pressure plate and flywheel mounting Beinhaltet ZMS, Kupplungsdruckplatte, Kupplungsscheibe und CSC / Contains twin-mass flywheel, clutch cover assembly, clutch disc and CSC	(98) (94) (152) (26)	240	23	
					3000 990 294	nur in Verbindung mit / only in connection with:2294 001 177 SACHS-Version / SACHS-version	(239) (98)	240	23
					3000 990 199	LUK-Version / LUK-version Nur einbauen mit LUK-ZMS / install only with LUK twin-mass flywheel	(68) (93)	240	23
					2290 601 060	ZMS Modul XTend plus CSC enthält Druckplatten- und Schwungradbefestigungsschrauben / includes bolt for pressure plate and flywheel mounting Beinhaltet ZMS, Kupplungsdruckplatte, Kupplungsscheibe und CSC / Contains twin-mass flywheel, clutch cover assembly, clutch disc and CSC	(152) (26)	240	23
			3000 990 294			240	23		
			6284 605 003	bis Modelljahr: 2007 / to modelyear: 2007	(142)				
			6284 000 137	ab Modelljahr: 2008 / from modelyear: 2008	(123)				
			2295 000 507	Doppelkupplungsgetriebe / Dual-clutch transmission 6-Gang / 6 Speed enthält Schwungradbefestigungsschrauben / includes bolt for flywheel mounting	(31) (2) (155)				
			2295 000 506	Doppelkupplungsgetriebe / Dual-clutch transmission 6-Gang / 6 Speed enthält Schwungradbefestigungsschrauben / includes bolt for flywheel mounting	(31) (2) (155)				
			2295 000 514	Doppelkupplungsgetriebe / Dual-clutch transmission 6-Gang / 6 Speed enthält Schwungradbefestigungsschrauben / includes bolt for flywheel mounting	(31) (2) (155)				
		CAWB, CCTA, CCZA, CBFA							
		BWA, BPY, AXX, CBFA, CCZA, CAWB, CCTA							
		AXX							
		BWA							
		CAWB, CCTA, CCZA							



VOLKSWAGEN

PASSAT (3C_)		03.05 - 11.10									
1.6 TDI	08.09-07.10	CAYC		2290 602 004	ZMS Modul XTend ->11.2009 für Fahrzeuge ohne Start-Stopp-Funktion / for vehicles without start-stop function SACHS-Version / SACHS-version Beinhaltet ZMS, Kupplungsdruckplatte, Kupplungsscheibe und Ausrücker / Contains twin-mass flywheel, clutch cover assembly, clutch disc and releaser enthält Druckplatten- und Schwungradbefestigungsschrauben / includes bolt for pressure plate and flywheel mounting	(181)	(98)	(25)	(152)	228	28
				2290 601 050	ZMS Modul XTend 11.2009-> für Fahrzeuge ohne Start-Stopp-Funktion / for vehicles without start-stop function SACHS-Version / SACHS-version Beinhaltet ZMS, Kupplungsdruckplatte, Kupplungsscheibe und Ausrücker / Contains twin-mass flywheel, clutch cover assembly, clutch disc and releaser enthält Druckplatten- und Schwungradbefestigungsschrauben / includes bolt for pressure plate and flywheel mounting	(181)	(98)	(25)	(152)	228	28
				2290 601 074	ZMS Modul XTend für Fahrzeuge mit Start-Stopp-Funktion / for vehicles with start-stop function SACHS-Version / SACHS-version Beinhaltet ZMS, Kupplungsdruckplatte, Kupplungsscheibe und Ausrücker / Contains twin-mass flywheel, clutch cover assembly, clutch disc and releaser enthält Druckplatten- und Schwungradbefestigungsschrauben / includes bolt for pressure plate and flywheel mounting	(172)	(98)	(25)	(152)	228	28
				3000 970 036	nur in Verbindung mit / only in connection with:2294 001 345 für Fahrzeuge ohne Start-Stopp-Funktion / for vehicles without start-stop function SACHS-Version / SACHS-version	(239)	(181)	(98)		228	28
				3000 970 036	nur in Verbindung mit / only in connection with:2294 001 360 für Fahrzeuge mit Start-Stopp-Funktion / for vehicles with start-stop function SACHS-Version / SACHS-version	(239)	(172)	(98)		228	28
				2289 000 280	ZMS Modul XTend 11.2009-> für Fahrzeuge ohne Start-Stopp-Funktion / for vehicles without start-stop function SACHS-Version / SACHS-version Beinhaltet ZMS, Kupplungsdruckplatte und Kupplungsscheibe / Contains dual-mass flywheel, clutch cover assembly and clutch disc enthält Druckplatten- und Schwungradbefestigungsschrauben / includes bolt for pressure plate and flywheel mounting	(181)	(98)	(23)	(152)	228	
				2294 001 345	für Fahrzeuge ohne Start-Stopp-Funktion / for vehicles without start-stop function nur in Verbindung mit / only in connection with:3000 970 036 SACHS-Version / SACHS-version enthält Schwungradbefestigungsschrauben / includes bolt for flywheel mounting	(181)	(239)	(98)	(155)	228	
				2294 001 360	für Fahrzeuge mit Start-Stopp-Funktion / for vehicles with start-stop function nur in Verbindung mit / only in connection with:3000 970 036 SACHS-Version / SACHS-version enthält Schwungradbefestigungsschrauben / includes bolt for flywheel mounting	(172)	(239)	(98)	(155)	228	
				6283 005 802	Getr. / GBox: MQ-200						
				6283 000 047	Getr. / GBox: MQ-250						
				6284 000 137							



VOLKSWAGEN

PASSAT (3C_) 03.05 - 11.10

1.9 TDI	03.05-11.08	BXE, BKC, BLS		3000 970 036	nur in Verbindung mit / only in connection with:2294 001 345 SACHS-Version / SACHS-version	(239) (98)	228	28
				3000 951 120	LUK-Version / LUK-version enthält Druckplattenbefestigungsschrauben / includes bolt for pressure plate mounting	(68) (153)	230	28
				2290 602 004	ZMS Modul XTend SACHS-Version / SACHS-version Beinhaltet ZMS, Kupplungsdruckplatte, Kupplungsscheibe und Ausrücker / Contains twin-mass flywheel, clutch cover assembly, clutch disc and releaser enthält Druckplatten- und Schwungradbefestigungsschrauben / includes bolt for pressure plate and flyweel mounting	(98) (25) (152)	228	28
				6283 005 802	Getr. / GBox: MQ-200			
				6283 000 047	Getr. / GBox: MQ-250			
				6284 000 048	->Chass. 3C-7-000 001 Getr. / GBox: MQ-250 bis Modelljahr: 2007 / to modelyear: 2007	(142)		
				6284 605 003	->Chass. 3C-8-000 000 Getr. / GBox: MQ-200 bis Modelljahr: 2007 / to modelyear: 2007	(142)		
				6284 000 137	Chass. 3C-8-000 001-> Getr. / GBox: MQ-200 ab Modelljahr: 2008 / from modelyear: 2008	(123)		
2.0 TDI, 81 kW	11.08-07.10	CBDC		2290 602 004	ZMS Modul XTend -> 11.2009 für Fahrzeuge ohne Start-Stopp-Funktion / for vehicles without start-stop function SACHS-Version / SACHS-version Beinhaltet ZMS, Kupplungsdruckplatte, Kupplungsscheibe und Ausrücker / Contains twin-mass flywheel, clutch cover assembly, clutch disc and releaser enthält Druckplatten- und Schwungradbefestigungsschrauben / includes bolt for pressure plate and flyweel mounting	(181) (98) (25) (152)	228	28
				2290 601 050	ZMS Modul XTend 11.2009-> für Fahrzeuge ohne Start-Stopp-Funktion / for vehicles without start-stop function SACHS-Version / SACHS-version Beinhaltet ZMS, Kupplungsdruckplatte, Kupplungsscheibe und Ausrücker / Contains twin-mass flywheel, clutch cover assembly, clutch disc and releaser enthält Druckplatten- und Schwungradbefestigungsschrauben / includes bolt for pressure plate and flyweel mounting	(181) (98) (25) (152)	228	28
				2290 601 074	ZMS Modul XTend für Fahrzeuge mit Start-Stopp-Funktion / for vehicles with start-stop function SACHS-Version / SACHS-version Beinhaltet ZMS, Kupplungsdruckplatte, Kupplungsscheibe und Ausrücker / Contains twin-mass flywheel, clutch cover assembly, clutch disc and releaser enthält Druckplatten- und Schwungradbefestigungsschrauben / includes bolt for pressure plate and flyweel mounting	(172) (98) (25) (152)	228	28
				3000 970 036	nur in Verbindung mit / only in connection with:2294 001 345 für Fahrzeuge ohne Start-Stopp-Funktion / for vehicles without start-stop function SACHS-Version / SACHS-version	(239) (181) (98)	228	28
				3000 970 036	nur in Verbindung mit / only in connection with:2294 001 360 für Fahrzeuge mit Start-Stopp-Funktion / for vehicles with start-stop function SACHS-Version / SACHS-version	(239) (172) (98)	228	28
				6283 005 802	Getr. / GBox: MQ-200			
				6283 000 047	Getr. / GBox: MQ-250			
				6284 000 137				



VOLKSWAGEN

PASSAT (3C_)		03.05 - 11.10							
2.0 TDI, 88 kW 2.0 TDI, 90 kW	11.05-05.07 08.05-07.06	BWW, BVE		2290 601 009	ZMS Modul XTend plus CSC SACHS-Version / SACHS-version Nur komplett zu LUK tauschbar / only complete replaceable for LUK Beinhaltet ZMS, Kupplungsdruckplatte, Kupplungsscheibe und CSC / Contains twin-mass flywheel, clutch cover assembly, clutch disc and CSC enthält Druckplatten- und Schwungradbefestigungsschrauben / includes bolt for pressure plate and flyweel mounting	(98) (94) (26) (152)	240	23	
				3000 990 081	SACHS-Version / SACHS-version Nur zusammen verbauen / Only install together	(98) (96)	240	23	
				3000 990 248	LUK-Version / LUK-version	(68)	240	23	
				2295 000 541	Doppelkupplungsgetriebe / Dual-clutch transmission enthält Schwungradbefestigungsschrauben / includes bolt for flyweel mounting	(31) (155)			
				6284 605 003					
2.0 TDI, 100 kW	03.05-11.10	BMA, CBAA		2290 601 009	ZMS Modul XTend plus CSC SACHS-Version / SACHS-version Nur komplett zu LUK tauschbar / only complete replaceable for LUK Beinhaltet ZMS, Kupplungsdruckplatte, Kupplungsscheibe und CSC / Contains twin-mass flywheel, clutch cover assembly, clutch disc and CSC enthält Druckplatten- und Schwungradbefestigungsschrauben / includes bolt for pressure plate and flyweel mounting	(98) (94) (26) (152)	240	23	
				3000 990 081	SACHS-Version / SACHS-version Nur zusammen verbauen / Only install together	(98) (96)	240	23	
				3000 990 248	LUK-Version / LUK-version	(68)	240	23	
				2294 000 113	SACHS-Version / SACHS-version enthält Schwungradbefestigungsschrauben / includes bolt for flyweel mounting	(98) (155)	240		
				3182 600 197	Immer erneuern / Renew everytime	(61)			
				6284 605 003	bis Modelljahr: 2007 / to modelyear: 2007	(142)			
			6284 000 137	ab Modelljahr: 2008 / from modelyear: 2008	(123)				
				BMA		2295 000 541	Doppelkupplungsgetriebe / Dual-clutch transmission enthält Schwungradbefestigungsschrauben / includes bolt for flyweel mounting	(31) (155)	
		CBAA		2295 000 468	Doppelkupplungsgetriebe / Dual-clutch transmission enthält Schwungradbefestigungsschrauben / includes bolt for flyweel mounting	(31) (155)			
2.0 TDI, 103 kW 2.0 TDI 4motion, 103 kW	03.05-05.09 03.05-05.09	BMP		2290 601 009	ZMS Modul XTend plus CSC SACHS-Version / SACHS-version Nur komplett zu LUK tauschbar / only complete replaceable for LUK Beinhaltet ZMS, Kupplungsdruckplatte, Kupplungsscheibe und CSC / Contains twin-mass flywheel, clutch cover assembly, clutch disc and CSC enthält Druckplatten- und Schwungradbefestigungsschrauben / includes bolt for pressure plate and flyweel mounting	(98) (94) (26) (152)	240	23	
				3000 990 081	SACHS-Version / SACHS-version Nur zusammen verbauen / Only install together	(98) (96)	240	23	
				3000 990 248	LUK-Version / LUK-version	(68)	240	23	
				2295 000 541	Doppelkupplungsgetriebe / Dual-clutch transmission enthält Schwungradbefestigungsschrauben / includes bolt for flyweel mounting	(31) (155)			
				6284 605 003	->Chass. 3C-8-000 000 bis Modelljahr: 2007 / to modelyear: 2007	(142)			
				6284 000 137	Chass. 3C-8-000 001-> ab Modelljahr: 2008 / from modelyear: 2008	(123)			



VOLKSWAGEN

PASSAT (3C_)		03.05 - 11.10								
2.0 TDI 16V 2.0 TDI 16V 4motion	03.05-07.10 03.05-08.10	BKP, CBAB		3000 990 248	LUK-Version / LUK-version	(68)	240	23		
				3000 990 081	SACHS-Version / SACHS-version Nur zusammen verbauen / Only install together	(98) (96)	240	23		
					6284 000 137	ab Modelljahr: 2008 / from modelyear: 2008	(123)			
					6284 605 003	bis Modelljahr: 2007 / to modelyear: 2007	(142)			
			BKP		2290 601 009	ZMS Modul XTend plus CSC für Fahrzeuge ohne Start-Stopp-Funktion / for vehicles without start-stop function SACHS-Version / SACHS-version Nur komplett zu LUK tauschbar / only complete replaceable for LUK Beinhaltet ZMS, Kupplungsdruckplatte, Kupplungsscheibe und CSC / Contains twin-mass flywheel, clutch cover assembly, clutch disc and CSC enthält Druckplatten- und Schwungradbefestigungsschrauben / includes bolt for pressure plate and flyweel mounting	(181) (98) (94) (26) (152)	240	23	
					2295 000 541	Doppelkupplungsgetriebe / Dual-clutch transmission enthält Schwungradbefestigungsschrauben / includes bolt for flyweel mounting	(31) (155)			
		CBAB		2295 000 468	Doppelkupplungsgetriebe / Dual-clutch transmission enthält Schwungradbefestigungsschrauben / includes bolt for flyweel mounting	(31) (155)				
2.0 BlueTDI	01.09-11.10	CBAC		2290 601 009	ZMS Modul XTend plus CSC SACHS-Version / SACHS-version Nur komplett zu LUK tauschbar / only complete replaceable for LUK Beinhaltet ZMS, Kupplungsdruckplatte, Kupplungsscheibe und CSC / Contains twin-mass flywheel, clutch cover assembly, clutch disc and CSC enthält Druckplatten- und Schwungradbefestigungsschrauben / includes bolt for pressure plate and flyweel mounting	(98) (94) (26) (152)	240	23		
				3000 990 081	SACHS-Version / SACHS-version Nur zusammen verbauen / Only install together	(98) (96)	240	23		
				3000 990 248	LUK-Version / LUK-version	(68)	240	23		
				3182 600 197	Immer erneuern / Renew everytime	(61)				
				6284 000 137						
				2295 000 468	Doppelkupplungsgetriebe / Dual-clutch transmission enthält Schwungradbefestigungsschrauben / includes bolt for flyweel mounting	(31) (155)				
2.0 TDI, 120 kW	08.05-05.09	BUZ		2290 601 062	ZMS Modul XTend plus CSC SACHS-Version / SACHS-version Nur komplett zu LUK tauschbar / only complete replaceable for LUK Beinhaltet ZMS, Kupplungsdruckplatte, Kupplungsscheibe und CSC / Contains twin-mass flywheel, clutch cover assembly, clutch disc and CSC enthält Druckplatten- und Schwungradbefestigungsschrauben / includes bolt for pressure plate and flyweel mounting	(98) (94) (26) (152)	240			
				3000 990 328	nur in Verbindung mit / only in connection with:2294 001 091 SACHS-Version / SACHS-version Nur zusammen verbauen / Only install together	(239) (98) (96)	240	23		
				3000 990 248	LUK-Version / LUK-version	(68)	240	23		
				2295 000 541	Doppelkupplungsgetriebe / Dual-clutch transmission enthält Schwungradbefestigungsschrauben / includes bolt for flyweel mounting	(31) (155)				
				3182 600 204	nur in Verbindung mit / only in connection with:3000 970 062 Immer erneuern / Renew everytime	(239) (61)				
				6284 605 003	->Chass. 3C-8-000 000 bis Modelljahr: 2007 / to modelyear: 2007	(142)				
				6284 000 137	Chass. 3C-8-000 001-> ab Modelljahr: 2008 / from modelyear: 2008	(123)				



VOLKSWAGEN

PASSAT (3C_) 03.05 - 11.10

2.0 TDI, 125 kW	08.05-07.10	CBBB, BMR		2290 601 062 Ⓞ	ZMS Modul XTend plus CSC SACHS-Version / SACHS-version Nur komplett zu LUK tauschbar / only complete replaceable for LUK Beinhaltet ZMS, Kupplungsdruckplatte, Kupplungsscheibe und CSC / Contains twin-mass flywheel, clutch cover assembly, clutch disc and CSC enthält Druckplatten- und Schwungradbefestigungsschrauben / includes bolt for pressure plate and flyweel mounting	(98) (94) (26) (152)	240	
				3000 990 248 Ⓞ	LUK-Version / LUK-version	(68)	240	23
				3000 990 328 Ⓞ	nur in Verbindung mit / only in connection with:2294 001 091 SACHS-Version / SACHS-version Nur zusammen verbauen / Only install together	(239)	240	23
				2295 000 541	Doppelkupplungsgetriebe / Dual-clutch transmission enthält Schwungradbefestigungsschrauben / includes bolt for flyweel mounting	(31) (155)		
				3182 600 197 Ⓞ	Immer erneuern / Renew everytime	(61)		
				3182 600 204 Ⓞ	nur in Verbindung mit / only in connection with:3000 970 062 Immer erneuern / Renew everytime	(239) (61)		
				6284 605 003 Ⓞ	->Chass. 3C-8-000 000 bis Modelljahr: 2007 / to modelyear: 2007	(142)		
	6284 000 137 Ⓞ	Chass. 3C-8-000 001-> ab Modelljahr: 2008 / from modelyear: 2008	(123)					
2.0 TDI 4motion, 125 kW	05.09-07.10	CBBB		3000 990 248 Ⓞ			240	23
				2295 000 541	Doppelkupplungsgetriebe / Dual-clutch transmission enthält Schwungradbefestigungsschrauben / includes bolt for flyweel mounting	(31) (155)		
				6284 000 137 Ⓞ				

PASSAT CC (357) 05.08 - 01.12

1.4 TSI MultiFuel	01.11-01.12	CKMA		6283 000 047 Ⓞ	Getr. / GBox: MQ-250-6F			
				6284 000 137 Ⓞ	Getr. / GBox: MQ-250/350-6F			
				3000 970 030 Ⓞ			228	28
1.8 TSI, 112 kW 1.8 TSI, 118 kW	11.08-05.10 06.08-11.10	CDAB, CGYA, BZB, CDAA		6283 000 047 Ⓞ	Getr. / GBox: MQ-250-6F			
				6284 000 137 Ⓞ	Getr. / GBox: MQ-250/350-6F			
				3000 951 847 Ⓞ			230	28
2.0 TSI, 155 kW	11.10-01.12	CCZB		2290 601 060 Ⓞ	ZMS Modul XTend plus CSC enthält Druckplatten- und Schwungradbefestigungsschrauben / includes bolt for pressure plate and flyweel mounting Beinhaltet ZMS, Kupplungsdruckplatte, Kupplungsscheibe und CSC / Contains twin-mass flywheel, clutch cover assembly, clutch disc and CSC	(152) (26)	240	23
				3000 990 294 Ⓞ			240	23
				6284 000 137 Ⓞ	Getr. / GBox: MQ-250/350-6F			
2.0 TSI, 147 kW	06.08-01.12	CCZA, CBFA, CAWB, CCTA		2290 601 060 Ⓞ	ZMS Modul XTend plus CSC enthält Druckplatten- und Schwungradbefestigungsschrauben / includes bolt for pressure plate and flyweel mounting Beinhaltet ZMS, Kupplungsdruckplatte, Kupplungsscheibe und CSC / Contains twin-mass flywheel, clutch cover assembly, clutch disc and CSC	(152) (26)	240	23
				3000 990 294 Ⓞ			240	23
				6284 000 137 Ⓞ	Getr. / GBox: MQ-250/350-6F			
				2295 000 514	->05.2010 Doppelkupplungsgetriebe / Dual-clutch transmission 6-Gang / 6 Speed enthält Schwungradbefestigungsschrauben / includes bolt for flyweel mounting	(31) (2) (155)		
				2295 000 513	06.2010-> Doppelkupplungsgetriebe / Dual-clutch transmission 6-Gang / 6 Speed enthält Schwungradbefestigungsschrauben /	(31) (2) (155)		



VOLKSWAGEN

PASSAT CC (357) 05.08 - 01.12

2.0 TDI, 100 kW	06.08-05.11	CBAA, CFFA		3000 990 081	->Chass. 3C-9-599 999 ->09.2009 SACHS-Version / SACHS-version Nur zusammen verbauen / Only install together (98) (96)	240	23		
				3000 970 004	->Chass. 3C-9-599 999 ->09.2009 SACHS-Version / SACHS-version (98)	240	23		
				3000 990 328	10.2009-> SACHS-Version / SACHS-version Nur zusammen verbauen / Only install together (98) (96)	240	23		
				3000 951 151	LUK-Version / LUK-version (68)	240	23		
				3182 600 204	nur in Verbindung mit / only in connection with:3000 970 062 Immer erneuern / Renew everytime (61)				
				3182 600 197	Immer erneuern / Renew everytime (61)				
					6284 000 137	Getr. / GBox: MQ-250/350-6F			
				CBAA		2294 000 113	->Chass. 3C-9-599 999 SACHS-Version / SACHS-version enthält Schwungradbefestigungsschrauben / includes bolt for flyweel mounting (98) (155)	240	
						2295 000 468	Doppelkupplungsgetriebe / Dual-clutch transmission (31) 6-Gang / 6 Speed (2) enthält Schwungradbefestigungsschrauben / includes bolt for flyweel mounting (155)		
				CFFA		2294 001 362	für Fahrzeuge mit Start-Stopp-Funktion / for vehicles with start-stop function (172) SACHS-Version / SACHS-version enthält Schwungradbefestigungsschrauben / includes bolt for flyweel mounting (98) (155)	240	
						2294 001 361	für Fahrzeuge ohne Start-Stopp-Funktion / for vehicles without start-stop function (181) SACHS-Version / SACHS-version enthält Schwungradbefestigungsschrauben / includes bolt for flyweel mounting (98) (155)	240	
		2.0 TDI, 103 kW	06.08-01.12	CBAB, CFFB		3000 990 248	->05.2011 LUK-Version / LUK-version (68)	240	23
	3000 990 081				->Chass. 3C-9-599 999 ->09.2009 SACHS-Version / SACHS-version Nur zusammen verbauen / Only install together (98) (96)	240	23		
	3000 990 318				05.2011-> LUK-Version / LUK-version (68)	240	23		
	3000 990 328				10.2009-> SACHS-Version / SACHS-version Nur zusammen verbauen / Only install together (98) (96)	240	23		
	2294 000 113				->Chass. 3C-9-599 999 SACHS-Version / SACHS-version enthält Schwungradbefestigungsschrauben / includes bolt for flyweel mounting (98) (155)	240			
	3182 600 197				->05.2011 Immer erneuern / Renew everytime (61)				
					3182 600 204	05.2011-> Immer erneuern / Renew everytime (61)			
					6284 000 137	Getr. / GBox: MQ-250/350-6F			
				CBAB		2295 000 468	Doppelkupplungsgetriebe / Dual-clutch transmission (31) 6-Gang / 6 Speed (2) enthält Schwungradbefestigungsschrauben / includes bolt for flyweel mounting (155)		
				CFFB		2294 001 361	für Fahrzeuge ohne Start-Stopp-Funktion / for vehicles without start-stop function (181) SACHS-Version / SACHS-version enthält Schwungradbefestigungsschrauben / includes bolt for flyweel mounting (98) (155)	240	
						2294 001 362	für Fahrzeuge mit Start-Stopp-Funktion / for vehicles with start-stop function (172) SACHS-Version / SACHS-version enthält Schwungradbefestigungsschrauben / includes bolt for flyweel mounting (98) (155)	240	



VOLKSWAGEN

PASSAT CC (357)		05.08 - 01.12								
2.0 TDI 4motion, 103 kW	08.09-01.12	CFFB, CBAB		3000 990 248	->05.2011 LUK-Version / LUK-version	(68)	240 23			
				3000 990 081	->09.2009 SACHS-Version / SACHS-version Nur zusammen verbauen / Only install together	(98) (96)	240 23			
				3000 990 318	05.2011-> LUK-Version / LUK-version	(68)	240 23			
				3000 990 328	10.2009-> SACHS-Version / SACHS-version Nur zusammen verbauen / Only install together	(98) (96)	240 23			
				2295 000 468	Doppelkupplungsgetriebe / Dual-clutch transmission 6-Gang / 6 Speed enthält Schwungradbefestigungsschrauben / includes bolt for flyweel mounting	(31) (2) (155)				
				3182 600 204	05.2011-> Immer erneuern / Renew everytime	(61)				
				6284 000 137	Getr. / GBox: MQ-250/350-6F					
				CBAB		2294 000 113	->Chass. 3C-9-599 999 SACHS-Version / SACHS-version enthält Schwungradbefestigungsschrauben / includes bolt for flyweel mounting	(98) (155)	240	
2.0 BlueTDI	05.09-11.10	CBAC		3000 990 081	->09.2009 SACHS-Version / SACHS-version Nur zusammen verbauen / Only install together	(98) (96)	240 23			
				3000 990 328	10.2009-> SACHS-Version / SACHS-version Nur zusammen verbauen / Only install together	(98) (96)	240 23			
				3000 990 248	LUK-Version / LUK-version	(68)	240 23			
				2295 000 468	Doppelkupplungsgetriebe / Dual-clutch transmission 6-Gang / 6 Speed enthält Schwungradbefestigungsschrauben / includes bolt for flyweel mounting	(31) (2) (155)				
				3182 600 204	nur in Verbindung mit / only in connection with:3000 970 062 Immer erneuern / Renew everytime	(239) (61)				
				6284 000 137	Getr. / GBox: MQ-250/350-6F					
2.0 TDI, 125 kW	06.08-01.12	CBBB, CFGB, CLLA		2290 601 062	ZMS Modul XTend plus CSC SACHS-Version / SACHS-version Beinhaltet ZMS, Kupplungsdruckplatte, Kupplungsscheibe und CSC / Contains twin-mass flywheel, clutch cover assembly, clutch disc and CSC enthält Druckplatten- und Schwungradbefestigungsschrauben / includes bolt for pressure plate and flyweel mounting	(98) (26) (152)	240			
				3000 990 248	->05.2011 LUK-Version / LUK-version	(68)	240 23			
				3000 990 318	05.2011-> LUK-Version / LUK-version	(68)	240 23			
				3000 990 328	nur in Verbindung mit / only in connection with:2294 001 091 SACHS-Version / SACHS-version Nur komplett zu LUK tauschbar / only complete replaceable for LUK Nur zusammen verbauen / Only install together	(239) (98) (94) (96)	240 23			
				3182 600 197	->05.2011 Immer erneuern / Renew everytime	(61)				
				3182 600 204	05.2011-> Immer erneuern / Renew everytime	(61)				
				6284 000 137	Getr. / GBox: MQ-250/350-6F					
					CBBB		2295 000 541	->05.2010 Doppelkupplungsgetriebe / Dual-clutch transmission 6-Gang / 6 Speed enthält Schwungradbefestigungsschrauben / includes bolt for flyweel mounting	(31) (2) (155)	



VOLKSWAGEN

PASSAT CC (357) 05.08 - 01.12

2.0 TDI 4motion, 125 kW	11.09-01.12	CBBB, CFGB, CLLA		2290 601 062 Ⓞ	ZMS Modul XTend plus CSC SACHS-Version / SACHS-version Beinhaltet ZMS, Kupplungsdruckplatte, Kupplungsscheibe und CSC / Contains twin-mass flywheel, clutch cover assembly, clutch disc and CSC enthält Druckplatten- und Schwungradbefestigungsschrauben / includes bolt for pressure plate and flywheel mounting	(98) (26) (152)	240	
				3000 990 248 Ⓞ	->05.2011 LUK-Version / LUK-version	(68)	240	23
				3000 990 318 Ⓞ	05.2011-> LUK-Version / LUK-version	(68)	240	23
				3000 990 328 Ⓞ	nur in Verbindung mit / only in connection with:2294 001 091 SACHS-Version / SACHS-version Nur komplett zu LUK tauschbar / only complete replaceable for LUK Nur zusammen verbauen / Only install together	(239) (98) (94) (96)	240	23
				3182 600 204 Ⓞ	05.2011-> Immer erneuern / Renew everytime	(61)		
			6284 000 137 Ⓞ	Getr. / GBox: MQ-250/350-6F				
		CFGB, CBBB		2295 000 541	->05.2010 Doppelkupplungsgetriebe / Dual-clutch transmission 6-Gang / 6 Speed enthält Schwungradbefestigungsschrauben / includes bolt for flywheel mounting	(31) (2) (155)		

PASSAT (362) 08.10 -

1.4 TSI	08.10-	CAXA		3000 951 088			220	28
				6283 005 802	Getr. / GBox: MQ-200			
				6283 000 047	Getr. / GBox: MQ-250			
				6284 000 137				
1.4 TSI EcoFuel 1.4 TSI MultiFuel	08.10- 11.10-	CKMA, CDGA		3000 970 030 ■			228	28
				6283 005 802	Getr. / GBox: MQ-200			
				6283 000 047	Getr. / GBox: MQ-250			
1.8 TSI, 112 kW 1.8 TSI, 118 kW	02.11- 08.10-	CDAB, CDAA		2290 601 060	ZMS Modul XTend plus CSC Getr. / GBox: MQ-350 enthält Druckplatten- und Schwungradbefestigungsschrauben / includes bolt for pressure plate and flywheel mounting Beinhaltet ZMS, Kupplungsdruckplatte, Kupplungsscheibe und CSC / Contains twin-mass flywheel, clutch cover assembly, clutch disc and CSC	(152) (26)	240	23
				3000 951 847 ■	Getr. / GBox: MQ-250		230	28
				3000 990 294 ■	Getr. / GBox: MQ-350		240	23
				6283 005 802	Getr. / GBox: MQ-200			
				6283 000 047	Getr. / GBox: MQ-250			
				6284 000 137				
				3000 970 047 Ⓞ				
2.0 TSI	11.10-	CCZB		2294 000 838 Ⓞ	enthält Schwungradbefestigungsschrauben / includes bolt for flywheel mounting	(155)	240	
				2295 000 513	Doppelkupplungsgetriebe / Dual-clutch transmission 6-Gang / 6 Speed enthält Schwungradbefestigungsschrauben / includes bolt for flywheel mounting	(31) (2) (155)		
				3182 600 197 Ⓞ	Immer erneuern / Renew everytime	(61)		
				6284 000 137 Ⓞ				
1.6 TDI	08.10-	CAYC		3000 950 734			228	28
				6283 005 802	Getr. / GBox: MQ-200			
				6283 000 047	Getr. / GBox: MQ-250			
				6284 000 137				



VOLKSWAGEN

PASSAT (362)		08.10 -							
2.0 TDI, 100 kW 2.0 TDI, 103 kW	08.10- 08.10-	CFFA, CFFB		3000 990 248	->05.2011 LUK-Version / LUK-version	(68)	240	23	
				3000 990 318	05.2011-> LUK-Version / LUK-version	(68)	240	23	
				3000 990 328	SACHS-Version / SACHS-version Nur zusammen verbauen / Only install together	(98) (96)	240	23	
				2294 001 362	für Fahrzeuge mit Start-Stopp-Funktion / for vehicles with start-stop function SACHS-Version / SACHS-version enthält Schwungradbefestigungsschrauben / includes bolt for flyweel mounting	(172) (98) (155)	240		
				2294 001 361	für Fahrzeuge ohne Start-Stopp-Funktion / for vehicles without start-stop function SACHS-Version / SACHS-version enthält Schwungradbefestigungsschrauben / includes bolt for flyweel mounting	(181) (98) (155)	240		
				3182 600 197	->05.2011 Immer erneuern / Renew everytime	(61)			
				3182 600 204	05.2011-> Immer erneuern / Renew everytime	(61)			
				6284 000 137					
2.0 TDI 4motion, 103 kW	08.10-	CFFB		3000 990 248	->05.2011 LUK-Version / LUK-version	(68)	240	23	
				3000 990 318	05.2011-> LUK-Version / LUK-version	(68)	240	23	
				3000 990 328	SACHS-Version / SACHS-version Nur zusammen verbauen / Only install together	(98) (96)	240	23	
				2294 001 362	für Fahrzeuge mit Start-Stopp-Funktion / for vehicles with start-stop function SACHS-Version / SACHS-version enthält Schwungradbefestigungsschrauben / includes bolt for flyweel mounting	(172) (98) (155)	240		
				2294 001 361	für Fahrzeuge ohne Start-Stopp-Funktion / for vehicles without start-stop function SACHS-Version / SACHS-version enthält Schwungradbefestigungsschrauben / includes bolt for flyweel mounting	(181) (98) (155)	240		
				3182 600 204	05.2011-> Immer erneuern / Renew everytime	(61)			
								6284 000 137	
2.0 TDI, 125 kW	08.10-	CFGB, CLLA		3182 600 197	Immer erneuern / Renew everytime	(61)			
					6284 000 137				
2.0 TDI 4motion, 125 kW	08.10-	CFGB, CLLA		3000 990 318	05.2011-> LUK-Version / LUK-version	(68)	240	23	
					3182 600 197	->05.2011 Immer erneuern / Renew everytime	(61)		
					3182 600 204	05.2011-> Immer erneuern / Renew everytime	(61)		
					6284 000 137				
PASSAT Variant (365)		08.10 -							
1.4 TSI	08.10-	CAXA		3000 951 088			220	28	
					6283 005 802	Getr. / GBox: MQ-200			
					6283 000 047	Getr. / GBox: MQ-250			
					6284 000 137				
1.4 TSI EcoFuel 1.4 TSI MultiFuel	08.10- 11.10-	CKMA, CDGA		3000 970 030			228	28	
					6283 005 802	Getr. / GBox: MQ-200			
					6283 000 047	Getr. / GBox: MQ-250			
					6284 000 137				



VOLKSWAGEN

PASSAT Variant (365) 08.10 -

1.8 TSI, 112 kW 1.8 TSI, 118 kW	02.11 - 08.10 -	CDAB, CDAA		2290 601 060	ZMS Modul XTend plus CSC Getr. / GBox: MQ-350 enthält Druckplatten- und Schwungradbefestigungsschrauben / includes bolt for pressure plate and flywheel mounting Beinhaltet ZMS, Kupplungsdruckplatte, Kupplungsscheibe und CSC / Contains twin-mass flywheel, clutch cover assembly, clutch disc and CSC	(152)	240	23
				3000 951 847	Getr. / GBox: MQ-250		230	28
				3000 990 294	Getr. / GBox: MQ-350		240	23
				6283 005 802	Getr. / GBox: MQ-200			
				6283 000 047	Getr. / GBox: MQ-250			
				6284 000 137				
2.0 TSI	11.10 -	CCZB		3000 970 047			240	23
				2294 000 838	enthält Schwungradbefestigungsschrauben / includes bolt for flywheel mounting	(155)	240	
				2295 000 513	Doppelkupplungsgetriebe / Dual-clutch transmission enthält Schwungradbefestigungsschrauben / includes bolt for flywheel mounting	(31) (155)		
				3182 600 197	Immer erneuern / Renew everytime	(61)		
				6284 000 137				
1.6 TDI	08.10 -	CAYC		3000 950 734			228	28
				6283 005 802	Getr. / GBox: MQ-200			
				6283 000 047	Getr. / GBox: MQ-250			
				6284 000 137				
2.0 TDI, 100 kW 2.0 TDI, 103 kW 2.0 TDI 4motion, 103 kW	08.10 - 08.10 - 08.10 -	CFFA, CFFB		3000 990 248	->05.2011 LUK-Version / LUK-version	(68)	240	23
				3000 990 318	05.2011-> LUK-Version / LUK-version	(68)	240	23
				3000 990 328	SACHS-Version / SACHS-version Nur zusammen verbauen / Only install together	(98) (96)	240	23
				2294 001 362	für Fahrzeuge mit Start-Stopp-Funktion / for vehicles with start-stop function SACHS-Version / SACHS-version enthält Schwungradbefestigungsschrauben / includes bolt for flywheel mounting	(172) (98) (155)	240	
				2294 001 361	für Fahrzeuge ohne Start-Stopp-Funktion / for vehicles without start-stop function SACHS-Version / SACHS-version enthält Schwungradbefestigungsschrauben / includes bolt for flywheel mounting	(181) (98) (155)	240	
				3182 600 204	05.2011-> Immer erneuern / Renew everytime	(61)		
				6284 000 137				
2.0 TDI, 125 kW	08.10 -	CFGB, CLLA		3000 950 940			240	23
				3182 600 197	Immer erneuern / Renew everytime	(61)		
				6284 000 137				
2.0 TDI 4motion, 125 kW	08.10 -	CFGB, CLLA		3000 990 318	05.2011-> LUK-Version / LUK-version	(68)	240	23
				3182 600 197	->05.2011 Immer erneuern / Renew everytime	(61)		
				3182 600 204	05.2011-> Immer erneuern / Renew everytime	(61)		
				6284 000 137				

PHAETON (3D_) 04.02 -

3.2 V6	04.02 -	AYT, BKL		3000 951 839			240	23
--------	---------	----------	--	---------------------	--	--	------------	-----------

POINTER 08.98 - 08.05

1.8, 67 kW 1.8, 73 kW 1.8 (5W1)	07.04 - 02.03-07.04 09.05 -	BHG, BJY		3000 951 028	SACHS-Version / SACHS-version	(98)	215	24
				1863 869 001	Nadellager / Needle Bearing	(91)	21	



VOLKSWAGEN

POINTER		08.98 - 08.05								
1.8, 73 kW	06.02-	UDH		3000 951 028	SACHS-Version / SACHS-version	(98)	215	24		
				3151 193 041						
				1863 869 001	Nadellager / Needle Bearing	(91)	21			
2.0	06.02-	UQG		3151 193 041						
				1863 869 001	Nadellager / Needle Bearing	(91)	21			

POINTER Variant		06.02 - 03.06								
1.8	09.05-	UDH		1878 003 438	SACHS-Version / SACHS-version	(98)	215	24		
				3151 193 041						
				1863 869 001	Nadellager / Needle Bearing	(91)	21			
1.8	02.03-03.06	BJY		3000 951 028	SACHS-Version / SACHS-version	(98)	215	24		
				3151 193 041						
				1863 869 001	Nadellager / Needle Bearing	(91)	21			
1.8	06.02-03.06	UDH		3000 951 028	SACHS-Version / SACHS-version	(98)	215	24		
				1863 869 001	Nadellager / Needle Bearing	(91)	21			

POLO (86)		03.75 - 09.81							
0.8 0.9	09.75-09.81	HE, HA		3000 004 002				180	24
	09.75-09.81								
1.1, 37 kW 1.1, 44 kW	03.75-09.81	HB, HC		3000 004 002				180	24
	03.75-09.81			3074 003 326 LHD	Länge [mm] / Length [mm]:614 Hüllenlänge [mm] / Sleeve Length [mm]:284	(82) (60)			
1.3, 37 kW	01.76-07.78	NU		3000 158 001	->Mot. 001 000 Mot. 001 362->			190	24
				3000 543 001	Mot. 001 001 - Mot. 001 361			190	24
				3074 003 326 LHD	Länge [mm] / Length [mm]:614 Hüllenlänge [mm] / Sleeve Length [mm]:284	(82) (60)			
1.3, 43 kW	01.76-07.78	GT		3000 004 002	->Mot. 009 203			180	24
				3000 116 002 ▲	Mot. 009 204 - Mot. 016 142			190	24
				3000 158 001	Mot. 016 143->			190	24
				3074 003 326 LHD	Länge [mm] / Length [mm]:614 Hüllenlänge [mm] / Sleeve Length [mm]:284	(82) (60)			
1.3, 44 kW	12.76-09.81	HH, HJ		3000 004 002				180	24
				3074 003 326 LHD	Länge [mm] / Length [mm]:614 Hüllenlänge [mm] / Sleeve Length [mm]:284	(82) (60)			

POLO (86C, 80, 86CF)		10.81 - 09.94							
1.0, 29 kW 1.0, 33 kW	10.81-10.86 08.85-01.92	HZ, GL		3000 004 002	->Chass. G-050 000			180	24
				3000 542 001 ▲	Chass. G-050 001 - Chass. G-170 000			180	24
				3000 158 001	Chass. G-170 001->			190	24
1.0 KAT	08.89-09.94	MN, AAU,		3000 158 001				190	24
1.3 D	08.86-07.90	AAK, ACM,							
1.4 D	10.90-09.94	1W							
1.1 1.3, 37 kW	10.81-09.89 08.83-07.85	HJ, HH, GT, HB, HW		3000 004 002				180	24
				3074 003 326 LHD	Länge [mm] / Length [mm]:614 Hüllenlänge [mm] / Sleeve Length [mm]:284	(82) (60)			
1.3, 43 kW 1.3, 44 kW	08.82-07.88 10.81-07.83	MH		3000 158 001	->Mot. 001 000 Mot. 008 562 - Mot. 051 000 Mot. 052 707->			190	24
				3000 543 001	Mot. 001 001 - Mot. 008 561 Mot. 051 001 - Mot. 052 706			190	24
1.3, 40 kW	08.83-07.88	HK		3000 004 002	->Mot. 054 060			180	24
				3000 116 002 ▲	Mot. 054 061->			190	24
1.3, 40 kW	08.83-07.88	MH, HK		3074 003 326 LHD	Länge [mm] / Length [mm]:614 Hüllenlänge [mm] / Sleeve Length [mm]:284	(82) (60)			



VOLKSWAGEN

POLO (86C, 80, 86CF) 10.81 - 09.94

1.3 KAT, 40 kW	07.87-09.94	MH		3000 158 001	->Mot. 001 000 Mot. 008 562 - Mot. 051 000 Mot. 052 707->		190	24
				3000 543 001	Mot. 001 001 - Mot. 008 561 Mot. 051 001 - Mot. 052 706		190	24
				3074 003 326	Mot. 051 001 - Mot. 052 706 Länge [mm] / Length [mm]:614 (82) Hüllenlänge [mm] / Sleeve Length [mm]:284 (60)			
		AAV, NZ, 2G		3000 158 001			190	24
1.3, 55 kW	09.82-09.89	GK		3000 116 002 ▲	->Chass. G-015 000		190	24
				3000 158 001	Chass. G-015 001->		190	24
				3074 003 326 LHD	Länge [mm] / Length [mm]:614 (82) Hüllenlänge [mm] / Sleeve Length [mm]:284 (60)			
1.3 KAT, 55 kW	10.89-03.91	3F		3000 333 001			190	24
1.3 G40, 83 kW	08.90-09.94	PY		3151 816 001				
1.3 G40, 85 kW	01.87-08.90							

POLO (6N1) 10.94 - 10.99

45 1.0 50 1.0 55 1.3	10.94-09.96 09.96-10.99 10.94-07.95	AER, ADX, ALL, AEV		3000 158 001			190	24
				3074 003 346 LHD	Länge [mm] / Length [mm]:1060 (82) Hüllenlänge [mm] / Sleeve Length [mm]:818 (60) mit automatischer Nachstellung / with automatic adjustment (211)			
55 1.4 60 1.4 1.4	08.95-10.99 07.95-10.99 01.98-10.99	AEX, AKV, APQ, ANX		3000 581 002			200	24
				3074 003 346 LHD	Länge [mm] / Length [mm]:1060 (82) Hüllenlänge [mm] / Sleeve Length [mm]:818 (60) mit automatischer Nachstellung / with automatic adjustment (211)			
100 1.4 16V 75 1.6	04.96-10.99 10.94-10.99	AEA, AFH, AEE, AHS		3000 581 001			200	24
				3074 003 346 LHD	Länge [mm] / Length [mm]:1060 (82) Hüllenlänge [mm] / Sleeve Length [mm]:818 (60) mit automatischer Nachstellung / with automatic adjustment (211)			
120 1.6 16V GTI	09.98-10.99	AJV		3000 581 001			200	24
1.7 SDI	04.97-10.99	AHG		3000 951 250 ■	->Mot. 8700		190	24
				3000 951 788 ■	Mot. 8701->		190	24
			3074 003 346 LHD	Länge [mm] / Length [mm]:1060 (82) Hüllenlänge [mm] / Sleeve Length [mm]:818 (60) mit automatischer Nachstellung / with automatic adjustment (211)				
60 1.7 SDI	08.97-10.99	AKU		3000 951 250 ■	->Mot. 7000		190	24
				3000 951 788 ■	Mot. 7001->		190	24
				3074 003 346 LHD	Länge [mm] / Length [mm]:1060 (82) Hüllenlänge [mm] / Sleeve Length [mm]:818 (60) mit automatischer Nachstellung / with automatic adjustment (211)			
64 1.9 D	10.94-10.99	AEF		2290 601 012	ZMS Modul XTend Beinhaltet ZMS, Kupplungsdruckplatte, Kupplungsscheibe und Ausrücker / Contains twin- mass flywheel, clutch cover assembly, clutch disc and releaser (25) enthält Schwungradbefestigungsschrauben / includes bolt for flyweel mounting (155)		180	24
				3000 777 001			180	24
				3074 003 346 LHD	Länge [mm] / Length [mm]:1060 (82) Hüllenlänge [mm] / Sleeve Length [mm]:818 (60) mit automatischer Nachstellung / with automatic adjustment (211)			
64 1.9 SDI	07.96-10.99	AGD		3000 951 250 ■	->Mot. 11500		190	24
				3000 951 788 ■	Mot. 11501->		190	24
			3074 003 346 LHD	Länge [mm] / Length [mm]:1060 (82) Hüllenlänge [mm] / Sleeve Length [mm]:818 (60) mit automatischer Nachstellung / with automatic adjustment (211)				



VOLKSWAGEN

POLO Kasten / Box (6NF) 09.94 - 12.99

1.0	10.94-12.99	AAU		3000 158 001			190	24
				3074 003 346	Länge [mm] / Length [mm]:1060 Hüllenlänge [mm] / Sleeve Length [mm]:818 mit automatischer Nachstellung / with automatic adjustment	(82) (60) (211)		
1.4	05.98-12.99	AEX, APQ		3000 581 002			200	24
1.7 SDI	08.97-12.99	AKU		3000 951 250	->Mot. 7000		190	24
				3000 951 788	Mot. 7001->		190	24
				3074 003 346	Länge [mm] / Length [mm]:1060 Hüllenlänge [mm] / Sleeve Length [mm]:818 mit automatischer Nachstellung / with automatic adjustment	(82) (60) (211)		
1.9 D	10.94-12.99	AEF		2290 601 012	ZMS Modul XTend Beinhaltet ZMS, Kupplungsdruckplatte, Kupplungsscheibe und Ausrücker / Contains twin- mass flywheel, clutch cover assembly, clutch disc and releaser enthält Schwungradbefestigungsschrauben / includes bolt for flywheel mounting	(25) (155)	180	24
				3000 777 001			180	24
				3074 003 346	Länge [mm] / Length [mm]:1060 Hüllenlänge [mm] / Sleeve Length [mm]:818 mit automatischer Nachstellung / with automatic adjustment	(82) (60) (211)		
1.9 SDI	07.96-12.99	AGD		3000 951 250	->Mot. 11500		190	24
				3000 951 788	Mot. 11501->		190	24

POLO CLASSIC (6KV2) 11.95 - 07.06

54 1.4	01.98-08.99	ANX		3000 581 002			200	24
				3074 003 346	Länge [mm] / Length [mm]:1060 Hüllenlänge [mm] / Sleeve Length [mm]:818 mit automatischer Nachstellung / with automatic adjustment	(82) (60) (211)		
60 1.4	12.95-09.01	AEX, AKV, APQ, ANX AKK, ANW, AUD		3000 581 002			200	24
				3000 158 001			190	24
				3074 003 346	Länge [mm] / Length [mm]:1060 Hüllenlänge [mm] / Sleeve Length [mm]:818 mit automatischer Nachstellung / with automatic adjustment	(82) (60) (211)		
75 1.4 16V 75 1.6	10.99-09.01 11.95-09.01	APE, ALM, AEE, AUA		3000 581 001			200	24
				3074 003 346	Länge [mm] / Length [mm]:1060 Hüllenlänge [mm] / Sleeve Length [mm]:818 mit automatischer Nachstellung / with automatic adjustment	(82) (60) (211)		
75 1.6	11.95-09.97	1F		3000 286 002	enthält Druckplattenbefestigungsschrauben / includes bolt for pressure plate mounting	(153)	200	24
				3151 802 003				
				3074 003 344	Länge [mm] / Length [mm]:863 Hüllenlänge [mm] / Sleeve Length [mm]:639 mit automatischer Nachstellung / with automatic adjustment	(82) (60) (211)		



VOLKSWAGEN

POLO CLASSIC (6KV2) 11.95 - 07.06

100 1.6	12.95-09.01	AFT		3000 287 002	->Chass. 6K-W-562500 im Austausch können andere Einzelteile enthalten sein / replacement could include different parts enthält Druckplattenbefestigungsschrauben / includes bolt for pressure plate mounting	(202)	200	24	
				3000 951 032	Chass. 6K-W-562501-> enthält Druckplattenbefestigungsschrauben / includes bolt for pressure plate mounting	(153)	210	24	
				3151 802 003					
				3074 003 344	Länge [mm] / Length [mm]:863 Hülllänge [mm] / Sleeve Length [mm]:639 mit automatischer Nachstellung / with automatic adjustment	(82) (60) (211)			
				3000 822 601	enthält Druckplattenbefestigungsschrauben / includes bolt for pressure plate mounting	(153)	210	28	
90 1.8	01.97-09.01	ADD		3000 288 002	enthält Druckplattenbefestigungsschrauben / includes bolt for pressure plate mounting	(153)	210	24	
				3151 802 003					
				3074 003 344	Länge [mm] / Length [mm]:863 Hülllänge [mm] / Sleeve Length [mm]:639 mit automatischer Nachstellung / with automatic adjustment	(82) (60) (211)			
				3000 822 601	enthält Druckplattenbefestigungsschrauben / includes bolt for pressure plate mounting	(153)	210	28	
2.0	08.99-09.01	ADC		3151 802 003					
				6283 998 801					
57 1.7 SDI	07.97-09.01	AKW		6284 000 045					
				6284 009 204					
				3000 287 002	im Austausch können andere Einzelteile enthalten sein / replacement could include different parts enthält Druckplattenbefestigungsschrauben / includes bolt for pressure plate mounting	(202) (153)	200	24	
64 1.9 SDI	12.95-08.99	AEY		3151 802 003					
				3000 287 002	im Austausch können andere Einzelteile enthalten sein / replacement could include different parts enthält Druckplattenbefestigungsschrauben / includes bolt for pressure plate mounting	(202) (153)	200	24	
				3074 003 344	Länge [mm] / Length [mm]:863 Hülllänge [mm] / Sleeve Length [mm]:639 mit automatischer Nachstellung / with automatic adjustment	(82) (60) (211)			
				6283 605 001					
				6284 605 002					
64 1,9 D	01.96-10.96	1Y		3000 287 002	im Austausch können andere Einzelteile enthalten sein / replacement could include different parts enthält Druckplattenbefestigungsschrauben / includes bolt for pressure plate mounting	(202) (153)	200	24	
				3151 802 003					
68 1.9 SDI	08.99-01.02	AQM, AGP		3000 843 601	enthält Druckplattenbefestigungsschrauben / includes bolt for pressure plate mounting	(153)	200	28	
				3151 802 003					
				6283 998 801					
				6284 000 045					
				6284 009 204					



VOLKSWAGEN

POLO CLASSIC (6KV2) 11.95 - 07.06

90 1.9 TDI	09.96-09.01	ALH		3000 332 001	->Mot. 220 000		228	28
				3000 951 707	Mot. 220 001->		228	28
		AGR		3000 332 001	->Mot. 445 649		228	28
				3000 951 707	Mot. 445 650->		228	28
		AHU, ALE		3000 332 001			228	28
				6283 600 116				
				6284 600 580				
AGR, ALH		6283 998 901						
		6284 000 045 <small>LHD</small>						
		6284 009 204 <small>RHD</small>						
110 1.9 TDI	06.98-01.02	AFN, ASV		3000 951 790	ZMS Modul SACHS-Version / SACHS-version (98) Nur komplett zu LUK tauschbar / only complete (94) replaceable for LUK Beinhaltet ZMS, Kupplungsdruckplatte, (25) Kupplungsscheibe und Ausrücker / Contains twin- mass flywheel, clutch cover assembly, clutch disc and releaser enthält Schwungradbefestigungsschrauben / (155) includes bolt for flyweel mounting enthält Druckplattenbefestigungsschrauben / (153) includes bolt for pressure plate mounting		228	28
				3000 845 701	nur in Verbindung mit / only in connection with:2289 (239) 000 041 SACHS-Version / SACHS-version (98)		228	28
		ASV		3000 951 005	->Mot. 093 937 LUK-Version / LUK-version (68)		220	28
				3000 845 701	Mot. 093 938-> SACHS-Version / SACHS-version (98)		228	28
				6283 998 901				
				6284 000 045 <small>LHD</small>				
		AFN		6284 009 204 <small>RHD</small>				
				3000 951 005	LUK-Version / LUK-version (68)		220	28
				6283 600 116				
				6284 600 580				

POLO Variant (6KV5) 04.97 - 09.01

1.4, 40 kW	12.98-09.01	AKP		3000 581 002			200	24
1.4, 44 kW	05.97-09.01	AEX, AKV, APQ, ANX		3000 581 002			200	24
		AKK, ANW, AUD		3000 158 001			190	24
1.4 16V 1.6, 55 kW	10.99-09.01 05.97-09.01	APE, ALM, AEE, AUA		3000 581 001			200	24
				3074 003 346 <small>LHD</small>	Länge [mm] / Length [mm]:1060 (82) Hüllenslänge [mm] / Sleeve Length [mm]:818 (60) mit automatischer Nachstellung / with automatic (211) adjustment			



VOLKSWAGEN

POLO Variant (6KV5) 04.97 - 09.01

1.6, 74 kW	05.97-09.01	AFT		3000 287 002	->Chass. 6K-W-562500 im Austausch können andere Einzelteile enthalten sein / replacement could include different parts enthält Druckplattenbefestigungsschrauben / includes bolt for pressure plate mounting	(202)	200	24
				3000 951 032	Chass. 6K-W-562501-> enthält Druckplattenbefestigungsschrauben / includes bolt for pressure plate mounting	(153)	210	24
				3151 802 003				
			3074 003 344	Länge [mm] / Length [mm]:863 Hüllenlänge [mm] / Sleeve Length [mm]:639 mit automatischer Nachstellung / with automatic adjustment	(82) (60) (211)			
		AKL, APF, AUR		3000 822 601	enthält Druckplattenbefestigungsschrauben / includes bolt for pressure plate mounting	(153)	210	28
				3151 802 003				
	6283 998 801							
	6284 000 045 6284 009 204							
1.8	05.97-09.01	ADD		3000 288 002	enthält Druckplattenbefestigungsschrauben / includes bolt for pressure plate mounting	(153)	210	24
				3151 802 003				
				3074 003 344	Länge [mm] / Length [mm]:863 Hüllenlänge [mm] / Sleeve Length [mm]:639 mit automatischer Nachstellung / with automatic adjustment	(82) (60) (211)		
2.0	08.99-	ADC		3000 605 001	enthält Druckplattenbefestigungsschrauben / includes bolt for pressure plate mounting	(153)	210	28
				3151 802 003				
1.7 SDI	08.97-09.01	AKW		3000 287 002	im Austausch können andere Einzelteile enthalten sein / replacement could include different parts enthält Druckplattenbefestigungsschrauben / includes bolt for pressure plate mounting	(202)	200	24
				3151 802 003		(153)		
				6283 605 001				
				6284 605 002				
1.9 D	05.96-10.96	1Y		3000 287 002	im Austausch können andere Einzelteile enthalten sein / replacement could include different parts enthält Druckplattenbefestigungsschrauben / includes bolt for pressure plate mounting	(202)	200	24
				3151 802 003		(153)		
1.9 SDI, 47 kW	06.97-09.01	AEY		3000 287 002	im Austausch können andere Einzelteile enthalten sein / replacement could include different parts enthält Druckplattenbefestigungsschrauben / includes bolt for pressure plate mounting	(202)	200	24
				3151 802 003		(153)		
				3074 003 344	->Chass. 6K-V-038 000 Länge [mm] / Length [mm]:863 Hüllenlänge [mm] / Sleeve Length [mm]:639 mit automatischer Nachstellung / with automatic adjustment	(82) (60) (211)		
				6283 605 001				
				6284 605 002				
1.9 SDI, 50 kW	08.99-09.01	AGP, AQM		3000 843 601	enthält Druckplattenbefestigungsschrauben / includes bolt for pressure plate mounting	(153)	200	28
				3151 802 003				
				6283 998 801				
				6284 000 045 6284 009 204				



VOLKSWAGEN

POLO Variant (6KV5) 04.97 - 09.01									
1.9 TDI, 66 kW	05.97-09.01	ALH		3000 332 001	->Mot. 220 000		228 28		
				3000 951 707	Mot. 220 001->		228 28		
		AGR		3000 332 001	->Mot. 445 649		228 28		
				3000 951 707	Mot. 445 650->		228 28		
		AHU, ALE		3000 332 001			228 28		
				6283 600 116					
				6284 600 580					
AGR, ALH		6283 998 901							
		6284 000 045 <small>LHD</small>							
		6284 009 204 <small>RHD</small>							
1.9 TDI, 81 kW	06.98-09.01	AFN, ASV		3000 951 790	ZMS Modul SACHS-Version / SACHS-version (98) Nur komplett zu LUK tauschbar / only complete (94) replaceable for LUK Beinhaltet ZMS, Kupplungsdruckplatte, (25) Kupplungsscheibe und Ausrücker / Contains twin- mass flywheel, clutch cover assembly, clutch disc and releaser enthält Schwungradbefestigungsschrauben / (155) includes bolt for flyweel mounting enthält Druckplattenbefestigungsschrauben / (153) includes bolt for pressure plate mounting		228 28		
				3000 845 701	SACHS-Version / SACHS-version	(98)	228 28		
			ASV		3000 951 005	->Mot. 093 937 LUK-Version / LUK-version	(68)	220 28	
					3000 845 701	Mot. 093 938-> SACHS-Version / SACHS-version	(98)	228 28	
					6283 998 901				
		AFN		6284 000 045 <small>LHD</small>					
				6284 009 204 <small>RHD</small>					
				3000 951 005	LUK-Version / LUK-version	(68)	220 28		
				6283 600 116					
			6284 600 580						
		POLO (6N2) 10.99 - 10.01							
		1.0	10.99-09.01	ALD, AUC		3000 158 001			190 24
	3074 003 346 <small>LHD</small>				Länge [mm] / Length [mm]:1060 (82) Hüllennlänge [mm] / Sleeve Length [mm]:818 (60) mit automatischer Nachstellung / with automatic (211) adjustment				
1.4, 40 kW 1.4, 44 kW	10.99-09.01 10.99-09.01	AKK, ANX, AKP, AUD		3000 581 002			200 24		
				3074 003 346 <small>LHD</small>	Länge [mm] / Length [mm]:1060 (82) Hüllennlänge [mm] / Sleeve Length [mm]:818 (60) mit automatischer Nachstellung / with automatic (211) adjustment				
1.4 16V, 55 kW 1.4 16V, 74 kW 1.6 16V GTI	10.99-09.01 10.99-09.01 10.99-09.01	AHW, APE, AFK, AUB, AVY, AUA, AQQ, ARC		3000 581 001			200 24		
				3074 003 346 <small>LHD</small>	Länge [mm] / Length [mm]:1060 (82) Hüllennlänge [mm] / Sleeve Length [mm]:818 (60) mit automatischer Nachstellung / with automatic (211) adjustment				
1.4 TDI	10.99-09.01	AMF		3000 951 092			215 28		
				6283 998 901					
				6284 000 004 <small>LHD</small>					
				6284 009 134 <small>RHD</small>					
1.7 SDI 1.9 SDI	10.99-09.01 10.99-09.01	ASX, AKU, AGD		3000 951 788			190 24		
				3074 003 346 <small>LHD</small>	Länge [mm] / Length [mm]:1060 (82) Hüllennlänge [mm] / Sleeve Length [mm]:818 (60) mit automatischer Nachstellung / with automatic (211) adjustment				



VOLKSWAGEN

POLO (6N2)		10.99 - 10.01					
1.9 D	10.99-09.01	AEF		2290 601 012	ZMS Modul XTend Beinhaltet ZMS, Kupplungsdruckplatte, Kupplungsscheibe und Ausrücker / Contains twin-mass flywheel, clutch cover assembly, clutch disc and releaser enthält Schwungradbefestigungsschrauben / includes bolt for flyweel mounting	(25)	180 24
				3000 777 001		(155)	180 24
				3074 003 346 <small>LHD</small>	Länge [mm] / Length [mm]:1060 Hüllenlänge [mm] / Sleeve Length [mm]:818 mit automatischer Nachstellung / with automatic adjustment	(82) (60) (211)	
POLO (9N_)		10.01 - 01.12					
1.2, 40 kW 1.2, 44 kW 1.2 12V, 47 kW 1.2 12V, 51 kW	01.02-05.07 05.07-11.09 10.01-07.07 05.07-11.09	AWY, BBM, BZG, BMD, AZQ, BME		3000 951 051			190 28
				6283 005 802	Getr. / GBox: MQ-200		
				6283 600 159	Getr. / GBox: MQ-250		
				6284 000 032			
1.4 16V, 55 kW 1.4 16V, 59 kW 1.4 FSI 1.4 16V, 74 kW	10.01-05.08 05.06-11.09 02.02-07.06 10.01-05.08	BBZ, AXU, BBY, AUB, BKY, AUA, BUD		3000 951 061			200 28
				6283 005 802	Getr. / GBox: MQ-200		
				6283 600 159	Getr. / GBox: MQ-250		
				6284 000 032			
1.6	08.02-05.05	BAH		3000 951 950			200 28
				1863 869 001	Nadellager / Needle Bearing	(91)	21
				6283 005 802	Getr. / GBox: MQ-200		
				6283 600 159	Getr. / GBox: MQ-250		
1.6 16V	05.06-11.09	BTS		3000 950 019			220 28
				6283 005 802	Getr. / GBox: MQ-200		
				6283 600 159	Getr. / GBox: MQ-250		
				6284 000 032			
1.8 GTI 1.8 GTi Cup Edition	09.05-11.09 05.06-11.09	BBU, BJX		2290 601 022	ZMS Modul SACHS-Version / SACHS-version Nur komplett zu LUK tauschbar / only complete replaceable for LUK Beinhaltet ZMS, Kupplungsdruckplatte, Kupplungsscheibe und Ausrücker / Contains twin-mass flywheel, clutch cover assembly, clutch disc and releaser enthält Druckplatten- und Schwungradbefestigungsschrauben / includes bolt for pressure plate and flyweel mounting	(98) (94) (25) (152)	228 28
				3000 845 701	nur in Verbindung mit / only in connection with:2294 001 033 SACHS-Version / SACHS-version Nur komplett zu LUK tauschbar / only complete replaceable for LUK	(239) (98) (94)	228 28
				3000 951 707	LUK-Version / LUK-version	(68)	228 28
				6283 005 802	Getr. / GBox: MQ-200		
				6283 600 159	Getr. / GBox: MQ-250		
				6284 000 032			
				6284 000 032			
2.0	10.04-01.12	BBX		3000 950 019			220 28
1.4 TDI, 51 kW	04.05-11.09	BNM		3000 951 355			220 28
				3000 951 092			215 28
		BWB		6283 005 802	Getr. / GBox: MQ-200		
				6283 600 159	Getr. / GBox: MQ-250		
				6284 000 032			



VOLKSWAGEN

POLO (9N_)		10.01 - 01.12					
1.4 TDI, 55 kW 1.4 TDI, 59 kW	10.01-06.05 04.05-11.09	AMF, BMS, BAY, BNV		3000 951 092 ■			215 28
				6283 005 802	Getr. / GBox: MQ-200		
				6283 600 159	Getr. / GBox: MQ-250		
				6284 000 032			
1.9 SDI	10.01-11.09	ASY		3000 950 002			200 28
				6283 005 802 ⑤	Getr. / GBox: MQ-200		
				6283 600 159 ⑤	Getr. / GBox: MQ-250		
1.9 TDI, 74 kW	10.01-11.09	BMT, AXR, ATD		3000 951 708	->Chass. 9N-2-050 000		228 28
				3000 845 701	Chass. 9N-2-050 001->		228 28
				2294 000 329	Chass. 9N-2-047 689-> enthält Schwungradbefestigungsschrauben / includes bolt for flyweel mounting	(155)	228
				6283 005 802	Getr. / GBox: MQ-200		
				6283 600 159	Getr. / GBox: MQ-250		
				6284 000 032			
1.9 TDI, 96 kW	11.03-11.09	BLT, ASZ		2290 601 005	ZMS Modul plus CSC Beinhaltet ZMS, Kupplungsdruckplatte, Kupplungsscheibe und CSC / Contains twin-mass flywheel, clutch cover assembly, clutch disc and CSC enthält Druckplatten- und Schwungradbefestigungsschrauben / includes bolt for pressure plate and flyweel mounting	(26) (152)	240 23
				3000 990 043			240 23
				6284 000 032			

POLO Stufenheck / Saloon (9A4) 09.02 -							
1.4, 55 kW 1.4, 74 kW	07.03- 11.03-	BBZ, BBY, BKY		3000 951 061			200 28
				6283 005 802	Getr. / GBox: MQ-200		
				6283 000 036	Getr. / GBox: MQ-250		
				6284 000 032			
1.4, 63 kW	12.03-05.05	BLM		3082 600 586	nur in Verbindung mit / only in connection with:3189 000 025/026	(239)	200
				3189 000 026	Ausrücker mit Schiebehülse Clutch releaser with sliding sleeve nur in Verbindung mit / only in connection with:3082 600 586	(239)	
				3189 000 025	Ausrückmodul / Release module nur in Verbindung mit / only in connection with:3082 600 586 Beinhaltet Ausrücker, Führungshülse und Ausrückhebel / Includes releaser, guiding sleeve and release lever	(239) (18)	
				6283 005 802	Getr. / GBox: MQ-200		
				6283 000 036	Getr. / GBox: MQ-250		
				6284 000 032			
1.6	09.02-	BAH		3082 600 586	nur in Verbindung mit / only in connection with:3189 000 025/026	(239)	200
				3189 000 026	Ausrücker mit Schiebehülse Clutch releaser with sliding sleeve nur in Verbindung mit / only in connection with:3082 600 586	(239)	
				3189 000 025	Ausrückmodul / Release module nur in Verbindung mit / only in connection with:3082 600 586 Beinhaltet Ausrücker, Führungshülse und Ausrückhebel / Includes releaser, guiding sleeve and release lever	(239) (18)	
				6283 005 802	Getr. / GBox: MQ-200		
				6283 000 036	Getr. / GBox: MQ-250		
				6284 000 032			



VOLKSWAGEN

POLO Stufenheck / Saloon (9A4) 09.02 -

1.6 Total Flex	10.04 -	BPA		3082 600 586	nur in Verbindung mit / only in connection with:3189 000 025/026	(239)	200		
				3189 000 026	Ausrücker mit Schiebehülse Clutch releaser with sliding sleeve nur in Verbindung mit / only in connection with:3082 600 586	(239)			
				3189 000 025	Ausrückmodul / Release module nur in Verbindung mit / only in connection with:3082 600 586 Beinhaltet Ausrücker, Führungshülse und Ausrückhebel / Includes releaser, guiding sleeve and release lever	(239)	(18)		
				6283 005 802	Getr. / GBox: MQ-200				
				6283 000 036	Getr. / GBox: MQ-250				
				6284 000 032					
2.0	09.02 -	BBX		3000 950 019			220	28	
				6283 005 802	Getr. / GBox: MQ-200				
				6283 000 036	Getr. / GBox: MQ-250				
				6284 000 032					
1.4 TDI	07.03 -	BAY		3000 951 092			215	28	
				6283 005 802	Getr. / GBox: MQ-200				
				6283 000 036	Getr. / GBox: MQ-250				
				6284 000 032					
1.9 SDI	09.02 -	ASY		3000 950 002			200	28	
				6283 005 802	Getr. / GBox: MQ-200				
				6283 000 036	Getr. / GBox: MQ-250				
				6284 000 032					

POLO (6R, 6C) 06.09 -

1.2, 44 kW 1.2, 51 kW	06.09 - 06.09 -	CGPA, CGPB		3000 951 051	->01.2011		190	28
				3000 950 064	01.2011->		190	28
				6283 005 802	Getr. / GBox: MQ-200			
				6283 600 159	Getr. / GBox: MQ-250			
				6284 605 053	für Fahrzeuge mit Start-Stopp-Funktion / for vehicles with start-stop function für Fahrzeuge mit Bremsenergieerückgewinnung / for vehicles with brake energy recovery	(172)	(161)	
1.2, 55 kW	08.11 -	CJLA		3000 951 051			190	28
				6283 005 802	Getr. / GBox: MQ-200			
				6283 600 159	Getr. / GBox: MQ-250			
1.2 TSI, 66 kW 1.2 TSI, 77 kW 1.6 BiFuel	05.11 -05.14 11.09 - 01.11 -	CNKA, CBZC, CBZB		3000 950 019			220	28
				6283 005 802	Getr. / GBox: MQ-200			
				6283 600 159	Getr. / GBox: MQ-250			
				6284 605 053	für Fahrzeuge mit Start-Stopp-Funktion / for vehicles with start-stop function für Fahrzeuge mit Bremsenergieerückgewinnung / for vehicles with brake energy recovery	(172)	(161)	
1.4 BiFuel	03.10 -01.11	CMAA		3000 951 061			200	28
				6283 005 802	Getr. / GBox: MQ-200			
				6283 600 159	Getr. / GBox: MQ-250			
				6284 605 053	für Fahrzeuge mit Start-Stopp-Funktion / for vehicles with start-stop function für Fahrzeuge mit Bremsenergieerückgewinnung / for vehicles with brake energy recovery	(172)	(161)	
1.4	06.09 -	CGGB CDDA, CGGB, CLPA		3000 951 061			200	28
				6283 005 802	Getr. / GBox: MQ-200			
				6283 600 159	Getr. / GBox: MQ-250			
				6284 605 053	für Fahrzeuge mit Start-Stopp-Funktion / for vehicles with start-stop function für Fahrzeuge mit Bremsenergieerückgewinnung / for vehicles with brake energy recovery	(172)	(161)	



VOLKSWAGEN

POLO (6R, 6C) 06.09 -

1.4 TSI	10.12-	CPTA		3000 990 332		240	23	
				6283 005 802	Getr. / GBox: MQ-200			
				6283 600 159	Getr. / GBox: MQ-250			
				6284 605 053	für Fahrzeuge mit Start-Stopp-Funktion / for vehicles with start-stop function für Fahrzeuge mit Bremsenergieerückgewinnung / for vehicles with brake energy recovery	(172) (161)		
1.6	01.10-	CFNA, CLSA		3189 000 026	Ausrücker mit Schiebbehülse Clutch releaser with sliding sleeve			
				3189 000 025	Ausrückmodul / Release module Beinhaltet Ausrücker, Führungshülse und Ausrückhebel / Includes releaser, guiding sleeve and release lever	(18)		
				6283 005 802	Getr. / GBox: MQ-200			
				6283 600 159	Getr. / GBox: MQ-250			
1.2 TDI	10.09-	CFWA		3000 950 654			235	20
				6283 005 802	Getr. / GBox: MQ-200			
				6283 600 159	Getr. / GBox: MQ-250			
				6284 605 053	für Fahrzeuge mit Start-Stopp-Funktion / for vehicles with start-stop function für Fahrzeuge mit Bremsenergieerückgewinnung / for vehicles with brake energy recovery	(172) (161)		
1.6 TDI, 55 kW 1.6 TDI, 66 kW	06.09-	CAYB, CAYA		3000 951 790	ZMS Modul ->12.2009 für Fahrzeuge ohne Start-Stopp-Funktion / for vehicles without start-stop function SACHS-Version / SACHS-version Beinhaltet ZMS, Kupplungsdruckplatte, Kupplungsscheibe und Ausrücker / Contains twin-mass flywheel, clutch cover assembly, clutch disc and releaser enthält Schwungradbefestigungsschrauben / includes bolt for flywheel mounting enthält Druckplattenbefestigungsschrauben / includes bolt for pressure plate mounting	(181) (98) (25) (155) (153)	228	28
				3000 845 701	->10.2010 für Fahrzeuge mit Start-Stopp-Funktion / for vehicles with start-stop function für Fahrzeuge ohne Start-Stopp-Funktion / for vehicles without start-stop function SACHS-Version / SACHS-version	(172) (181) (98)	228	28
			3000 950 956	11.2010-> für Fahrzeuge mit Start-Stopp-Funktion / for vehicles with start-stop function für Fahrzeuge ohne Start-Stopp-Funktion / for vehicles without start-stop function SACHS-Version / SACHS-version	(172) (181) (98)	228	28	
			2294 001 344	->10.2010 für Fahrzeuge mit Start-Stopp-Funktion / for vehicles with start-stop function für Fahrzeuge mit Bremsenergieerückgewinnung / for vehicles with brake energy recovery SACHS-Version / SACHS-version enthält Schwungradbefestigungsschrauben / includes bolt for flywheel mounting	(172) (161) (98) (155)	228		
			2294 000 329	->12.2009 für Fahrzeuge ohne Start-Stopp-Funktion / for vehicles without start-stop function SACHS-Version / SACHS-version enthält Schwungradbefestigungsschrauben / includes bolt for flywheel mounting	(181) (98) (155)	228		
			2294 001 343	12.2009 - 10.2010 für Fahrzeuge ohne Start-Stopp-Funktion / for vehicles without start-stop function SACHS-Version / SACHS-version enthält Schwungradbefestigungsschrauben / includes bolt for flywheel mounting	(181) (98) (155)	228		
			6283 005 802	Getr. / GBox: MQ-200				
			6283 600 159	Getr. / GBox: MQ-250				
			6284 605 053	für Fahrzeuge mit Start-Stopp-Funktion / for vehicles with start-stop function für Fahrzeuge mit Bremsenergieerückgewinnung / for	(172) (161)			



VOLKSWAGEN

POLO (6R, 6C) 06.09 -

1.6 TDI, 77 kW	06.09-	CAYC		3000 951 790	ZMS Modul ->12.2009 für Fahrzeuge ohne Start-Stopp-Funktion / for vehicles without start-stop function SACHS-Version / SACHS-version Beinhaltet ZMS, Kupplungsdruckplatte, Kupplungsscheibe und Ausrücker / Contains twin-mass flywheel, clutch cover assembly, clutch disc and releaser enthält Schwungradbefestigungsschrauben / includes bolt for flywheel mounting enthält Druckplattenbefestigungsschrauben / includes bolt for pressure plate mounting	(181) (98) (25) (155) (153)	228	28
				3000 845 701	->10.2010 für Fahrzeuge mit Start-Stopp-Funktion / for vehicles with start-stop function für Fahrzeuge ohne Start-Stopp-Funktion / for vehicles without start-stop function	(172) (181)	228	28
				2294 001 344	->10.2010 für Fahrzeuge mit Start-Stopp-Funktion / for vehicles with start-stop function für Fahrzeuge mit Bremsenergieerückgewinnung / for vehicles with brake energy recovery SACHS-Version / SACHS-version enthält Schwungradbefestigungsschrauben / includes bolt for flywheel mounting	(172) (161) (98) (155)	228	
				2294 000 329	->12.2009 für Fahrzeuge ohne Start-Stopp-Funktion / for vehicles without start-stop function SACHS-Version / SACHS-version enthält Schwungradbefestigungsschrauben / includes bolt for flywheel mounting	(181) (98) (155)	228	
				2294 001 343	12.2009 - 11.2010 für Fahrzeuge ohne Start-Stopp-Funktion / for vehicles without start-stop function SACHS-Version / SACHS-version enthält Schwungradbefestigungsschrauben / includes bolt for flywheel mounting	(181) (98) (155)	228	
		CAYC, CLNA		3000 950 956	11.2010-> für Fahrzeuge mit Start-Stopp-Funktion / for vehicles with start-stop function für Fahrzeuge ohne Start-Stopp-Funktion / for vehicles without start-stop function	(172) (181)	228	28
				6283 005 802	Getr. / GBox: MQ-200			
				6283 600 159	Getr. / GBox: MQ-250			
		CLNA		6284 605 053	für Fahrzeuge mit Start-Stopp-Funktion / for vehicles with start-stop function für Fahrzeuge mit Bremsenergieerückgewinnung / for vehicles with brake energy recovery	(172) (161)		
				2294 001 343	für Fahrzeuge ohne Start-Stopp-Funktion / for vehicles without start-stop function Abgasnorm: Euro 5 / Exhaust Emission Norm: Euro 5 enthält Schwungradbefestigungsschrauben / includes bolt for flywheel mounting	(181) (7) (155)	228	

POLO Stufenheck / Saloon 05.09 -

1.6, 63 kW	11.10-	CFNB		3000 950 019			220	28
1.6, 77 kW	05.10-	CFNA		3000 950 019			220	28
		CFNA, CLSA		3189 000 026	Ausrücker mit Schiebehülse Clutch releaser with sliding sleeve			
				3189 000 025	Ausrückmodul / Release module Beinhaltet Ausrücker, Führungshülse und Ausrückhebel / Includes releaser, guiding sleeve and release lever	(18)		
		CLSA		6283 005 802	Getr. / GBox: MQ-200			
				6283 600 159	Getr. / GBox: MQ-250			
1.6 TDI	07.10-	CLNA		3000 950 956	11.2010->		228	28
				6283 005 802	Getr. / GBox: MQ-200			
				6283 600 159	Getr. / GBox: MQ-250			



VOLKSWAGEN

SAVEIRO Pick Up

1.6, 67 kW 1.8	09.03- 01.05-	BNY, BJF		3000 951 028	SACHS-Version / SACHS-version	(98)	215	24
1.6, 67 kW 1.6, 68 kW 1.8 1.8	07.05- 09.05- 09.05- 10.05- 09.05-	BNY, UDH, BJF, UNF, BJY		3000 951 028	SACHS-Version / SACHS-version	(98)	215	24
					1863 869 001	Nadellager / Needle Bearing	(91)	21
1.6, 68 kW	06.02-	UNF		3000 951 028	Mot. 263 685-> SACHS-Version / SACHS-version	(98)	215	24
					3151 193 041			
1.6, 73 kW	06.02-	UPD		3000 951 028	Mot. 027 482-> SACHS-Version / SACHS-version	(98)	215	24
					3151 193 041			
1.8	06.02-	UDH		3000 951 028	SACHS-Version / SACHS-version	(98)	215	24
					3151 193 041			
2.0 1.9 Diesel 1.9 Diesel	06.02- 07.02- 05.02-06.02	BGG, 1Y, UQG		3151 193 041				
					1863 869 001	Nadellager / Needle Bearing	(91)	21
1.9 Diesel	12.05-	BGG		3151 193 041				

SCIROCCO (53B) 08.80 - 07.92

1.3	08.80-12.83	GF, HK		3000 004 002			180	24	
1.5	08.80-12.83	JB		3000 286 001	enthält Druckplattenbefestigungsschrauben / includes bolt for pressure plate mounting	(153)	190	24	
					3151 802 003				
1.6, 53 kW 1.6, 63 kW	04.86-07.90 08.80-04.84	RE, FR		3000 286 001	enthält Druckplattenbefestigungsschrauben / includes bolt for pressure plate mounting	(153)	190	24	
					3151 802 003				
					3074 004 001	Chass. 5362000001-> Länge [mm] / Length [mm]:897 Hüllenlänge [mm] / Sleeve Length [mm]:606	(82) (60)		
1.6, 55 kW	01.83-12.89	EW, EM, HN		3000 286 001	enthält Druckplattenbefestigungsschrauben / includes bolt for pressure plate mounting	(153)	190	24	
					3151 802 003				
					3074 004 001	Länge [mm] / Length [mm]:897 Hüllenlänge [mm] / Sleeve Length [mm]:606	(82) (60)		
1.6, 81 kW	08.80-07.82	EG		3000 160 002	enthält Druckplattenbefestigungsschrauben / includes bolt for pressure plate mounting	(153)	200	24	
					3151 802 003				
					3074 004 001	Chass. 5362000001-> Länge [mm] / Length [mm]:897 Hüllenlänge [mm] / Sleeve Length [mm]:606	(82) (60)		
1.8, 66 kW	08.83-07.92	EX		3000 160 002	->Chass. E-004 327 enthält Druckplattenbefestigungsschrauben / includes bolt for pressure plate mounting	(153)	200	24	
					3000 082 003	Chass. E-004 328-> enthält Druckplattenbefestigungsschrauben / includes bolt for pressure plate mounting	(153)	210	24
					3151 802 003				
					3074 004 001	Chass. 5362000001-> Länge [mm] / Length [mm]:897 Hüllenlänge [mm] / Sleeve Length [mm]:606	(82) (60)		
1.8, 70 kW	11.85-07.92	JH		3000 082 003	enthält Druckplattenbefestigungsschrauben / includes bolt for pressure plate mounting	(153)	210	24	
					3151 802 003				
					3074 004 001	Chass. 5362000001-> Länge [mm] / Length [mm]:897 Hüllenlänge [mm] / Sleeve Length [mm]:606	(82) (60)		



VOLKSWAGEN

SCIROCCO (53B) 08.80 - 07.92

1.8, 82 kW	08.82-12.89	DX, EV, PB, JJ, KT		3000 082 003	enthält Druckplattenbefestigungsschrauben / includes bolt for pressure plate mounting	(153)	210	24	
				3151 802 003					
				3074 004 001	Chass. 5362000001-> Länge [mm] / Length [mm]:897 Hülllänge [mm] / Sleeve Length [mm]:606	(82) (60)			
1.8 16V, 95 kW 1.8 16V, 102 kW	03.86-07.92 10.85-07.89	KR, PL		3000 381 001	enthält Druckplattenbefestigungsschrauben / includes bolt for pressure plate mounting	(153)	210	28	
				3151 802 003					
				3074 004 001	Chass. 5362000001-> Länge [mm] / Length [mm]:897 Hülllänge [mm] / Sleeve Length [mm]:606	(82) (60)			

SCIROCCO (137, 138) 05.08 -

1.4 TSI, 90 kW	08.08-	CAXA		3000 951 088			220	28
				6283 005 802	Getr. / GBox: MQ-200			
				6283 000 047	Getr. / GBox: MQ-250			
				6284 000 056				
1.4 TSI, 118 kW	05.08-	CNWA, CAVD, CTHD, CTKA		3000 970 030			228	28
				6283 005 802	Getr. / GBox: MQ-200			
				6283 000 047	Getr. / GBox: MQ-250			
				6284 000 056				
2.0 TSI, 147 kW	05.08-11.09	CAWB		2290 601 060	ZMS Modul XTend plus CSC enthält Druckplatten- und Schwungradbefestigungsschrauben / includes bolt for pressure plate and flywheel mounting Beinhaltet ZMS, Kupplungsdruckplatte, Kupplungsscheibe und CSC / Contains twin-mass flywheel, clutch cover assembly, clutch disc and CSC	(152) (26)	240	23
				3000 990 294			240	23
				6284 000 056				
				2295 000 514	Doppelkupplungsgetriebe / Dual-clutch transmission 6-Gang / 6 Speed enthält Schwungradbefestigungsschrauben / includes bolt for flywheel mounting	(31) (2) (155)		
				2290 601 060	ZMS Modul XTend plus CSC enthält Druckplatten- und Schwungradbefestigungsschrauben / includes bolt for pressure plate and flywheel mounting Beinhaltet ZMS, Kupplungsdruckplatte, Kupplungsscheibe und CSC / Contains twin-mass flywheel, clutch cover assembly, clutch disc and CSC	(152) (26)	240	23
2.0 TSI, 155 kW	11.09-05.11	CCZB		3000 990 294			240	23
				6284 000 056				
				2295 000 514	-> 05.2010 Doppelkupplungsgetriebe / Dual-clutch transmission 6-Gang / 6 Speed enthält Schwungradbefestigungsschrauben / includes bolt for flywheel mounting	(31) (2) (155)		
				2295 000 513	06.2010-> Doppelkupplungsgetriebe / Dual-clutch transmission 6-Gang / 6 Speed enthält Schwungradbefestigungsschrauben / includes bolt for flywheel mounting	(31) (2) (155)		
				3000 990 199			240	23
2.0 R, 188 kW 2.0 R, 195 kW	11.09-11.09-	CDLA, CDLC		3000 990 199			240	23
				6284 000 056				



VOLKSWAGEN

SCIROCCO (137, 138) 05.08 -

2.0 TDI, 100 kW	11.10-	CFHB		3000 990 248 ⑥	LUK-Version / LUK-version	(68)	240	23
				3000 990 328 ⑥	SACHS-Version / SACHS-version Nur zusammen verbauen / Only install together	(98) (96)	240	23
				2294 001 362 ⑥	für Fahrzeuge mit Start-Stopp-Funktion / for vehicles with start-stop function SACHS-Version / SACHS-version enthält Schwungradbefestigungsschrauben / includes bolt for flywheel mounting	(172) (98) (155)	240	
				2294 001 361 ⑥	für Fahrzeuge ohne Start-Stopp-Funktion / for vehicles without start-stop function SACHS-Version / SACHS-version enthält Schwungradbefestigungsschrauben / includes bolt for flywheel mounting	(181) (98) (155)	240	
				3182 600 204 ⑥	nur in Verbindung mit / only in connection with:3000 970 062 Immer erneuern / Renew everytime	(239) (61)		
				3182 600 197 ⑥	Immer erneuern / Renew everytime	(61)		
				6284 000 056 ⑥				
2.0 TDI, 103 kW	08.08-	CFHC, CBDB		3000 990 081 ⑥	->Chass. 13-9-050 000 ->09.2009 SACHS-Version / SACHS-version Nur zusammen verbauen / Only install together	(98) (96)	240	23
				3000 970 004 ⑥	->Chass. 13-9-050 000 ->09.2009 SACHS-Version / SACHS-version	(98)	240	23
				3000 990 328 ⑥	10.2009-> SACHS-Version / SACHS-version Nur zusammen verbauen / Only install together	(98) (96)	240	23
				3000 990 248 ⑥	LUK-Version / LUK-version	(68)	240	23
				2294 000 113 ⑥	->Chass. F 13-9-050 000 SACHS-Version / SACHS-version enthält Schwungradbefestigungsschrauben / includes bolt for flywheel mounting	(98) (155)	240	
				2295 000 468	Doppelkupplungsgetriebe / Dual-clutch transmission 6-Gang / 6 Speed enthält Schwungradbefestigungsschrauben / includes bolt for flywheel mounting	(31) (2) (155)		
				3182 600 204 ⑥	nur in Verbindung mit / only in connection with:3000 970 062 Immer erneuern / Renew everytime	(239) (61)		
				3182 600 197 ⑥	Immer erneuern / Renew everytime	(61)		
2.0 TDI, 125 kW 2.0 TDI, 130 kW	05.09- 01.13-	CFGB, CBBB, CFGC		3000 990 248 ⑥	LUK-Version / LUK-version	(68)	240	23
				6284 000 056 ⑥				
		CBBB		2295 000 541	->05.2010 Doppelkupplungsgetriebe / Dual-clutch transmission 6-Gang / 6 Speed enthält Schwungradbefestigungsschrauben / includes bolt for flywheel mounting	(31) (2) (155)		

SHARAN (7M8, 7M9, 7M6) 05.95 - 03.10

1.8 T 20V	09.97-03.10	AJH		3000 990 014			220	23
		AWC		3000 950 605 ⑥			240	23
				2294 000 839	enthält Schwungradbefestigungsschrauben / includes bolt for flywheel mounting	(155)	240	
				3182 600 197	Immer erneuern / Renew everytime	(61)		
		AJH, AWC		6284 600 574				
2.0	09.95-03.10	ADY		3000 990 038			228	23
		ATM		3000 950 605 ⑥			240	23
				2294 000 839	enthält Schwungradbefestigungsschrauben / includes bolt for flywheel mounting	(155)	240	
				3182 600 197	Immer erneuern / Renew everytime	(61)		
		ADY, ATM		6284 600 574				



VOLKSWAGEN

SHARAN (7M8, 7M9, 7M6) 05.95 - 03.10

2.0 LPG	04.06-03.10	ATM	3000 950 605			240	23
			2294 000 839	enthält Schwungradbefestigungsschrauben / includes bolt for flywheel mounting	(155)	240	
			3182 600 197	Immer erneuern / Renew everytime	(61)		
2.8 VR6	09.95-04.00	AAA, AMY	3000 990 048			228	23
			6284 600 574				
2.8 VR6 Syncro	11.96-04.00	AAA, AMY	3000 990 048			228	23
2.8 V6 24V 2.8 V6 24V 4motion	04.00-03.10 04.00-03.10	AYL	3000 856 301	Torsionsgefederte Kupplungsscheibe / torsion damper clutch disc	(109)	235	23
			3182 600 197	Immer erneuern / Renew everytime	(61)		
			6284 600 574				
1.9 TDI, 66 kW	09.95-03.10	ANU	3000 990 014	->Chass. 7M-Y-050 000		220	23
			3000 990 061	Chass. 7M-1-000 001 - Chass. 7M-1-025 000		240	23
			2290 601 005	ZMS Modul plus CSC Chass. 7M-1-000 001-> Beinhaltet ZMS, Kupplungsdruckplatte, Kupplungsscheibe und CSC / Contains twin-mass flywheel, clutch cover assembly, clutch disc and CSC enthält Druckplatten- und Schwungradbefestigungsschrauben / includes bolt for pressure plate and flywheel mounting	(26) (152)	240	23
			3000 990 043	Chass. 7M-1-025 001->		240	23
			3182 998 901	->Chass. 7M-Y-050 000 Immer erneuern / Renew everytime	(61)		
			3182 600 197	Chass. 7M-1-000 001-> Immer erneuern / Renew everytime	(61)		
			3000 990 055			228	23
		6284 600 574	1Z, AHU, ANU				
1.9 TDI, 81 kW	09.96-04.00	AVG, AFN	3000 990 014			220	23
			6284 600 574				
1.9 TDI, 85 kW	04.00-03.10	AUY	2290 601 005	ZMS Modul plus CSC Beinhaltet ZMS, Kupplungsdruckplatte, Kupplungsscheibe und CSC / Contains twin-mass flywheel, clutch cover assembly, clutch disc and CSC enthält Druckplatten- und Schwungradbefestigungsschrauben / includes bolt for pressure plate and flywheel mounting	(26) (152)	240	23
			3000 990 061	->Chass. 7M-1-025 000		240	23
			3000 990 043	Chass. 7M-1-025 001->		240	23
		BVK	2290 601 005	ZMS Modul plus CSC Beinhaltet ZMS, Kupplungsdruckplatte, Kupplungsscheibe und CSC / Contains twin-mass flywheel, clutch cover assembly, clutch disc and CSC enthält Druckplatten- und Schwungradbefestigungsschrauben / includes bolt for pressure plate and flywheel mounting	(26) (152)	240	23
			3000 990 043			240	23
		BVK, AUY	6284 600 574				



VOLKSWAGEN

SHARAN (7M8, 7M9, 7M6) 05.95 - 03.10

1.9 TDI 4motion	04.00-03.10	AUY		3000 990 061	->Chass. 7M-1-025 000	240	23	
				3000 990 043	Chass. 7M-1-025 001->	240	23	
				2290 601 005	ZMS Modul plus CSC Beinhaltet ZMS, Kupplungsdruckplatte, Kupplungsscheibe und CSC / Contains twin-mass flywheel, clutch cover assembly, clutch disc and CSC enthält Druckplatten- und Schwungradbefestigungsschrauben / includes bolt for pressure plate and flyweel mounting	(26) (152)	240	23
		BVK		3000 990 043			240	23
				2290 601 005	ZMS Modul plus CSC Beinhaltet ZMS, Kupplungsdruckplatte, Kupplungsscheibe und CSC / Contains twin-mass flywheel, clutch cover assembly, clutch disc and CSC enthält Druckplatten- und Schwungradbefestigungsschrauben / includes bolt for pressure plate and flyweel mounting	(26) (152)	240	23
		AUY, BVK		6284 600 574				
1.9 TDI, 96 kW 1.9 TDI, 110 kW	11.02-03.10 06.05-03.10	BTB, ASZ		3000 990 232		240	23	
				2294 000 871	enthält Schwungradbefestigungsschrauben / includes bolt for flyweel mounting	(155)	240	
				6284 600 574				
2.0 TDI, 100 kW	11.05-03.10	BVH		3000 990 043		240	23	
2.0 TDI, 103 kW	11.05-03.10	BRT, BVH		2290 601 005	ZMS Modul plus CSC Beinhaltet ZMS, Kupplungsdruckplatte, Kupplungsscheibe und CSC / Contains twin-mass flywheel, clutch cover assembly, clutch disc and CSC enthält Druckplatten- und Schwungradbefestigungsschrauben / includes bolt for pressure plate and flyweel mounting	(26) (152)	240	23
				3000 990 043			240	23
			6284 600 574					

SHARAN (7N) 05.10 -

1.4 TSI	05.10-	CAVA		3182 600 197	Immer erneuern / Renew everytime	(61)		
				6284 000 137				
2.0 TSI	12.10-	CCZA		2295 000 513	Doppelkupplungsgetriebe / Dual-clutch transmission enthält Schwungradbefestigungsschrauben / includes bolt for flyweel mounting	(31) (155)		
2.0 TDI, 85 kW	05.11-	CFFE		3000 951 151	->05.2011 LUK-Version / LUK-version	(68)	240	23
				3000 990 318	05.2011-> LUK-Version / LUK-version	(68)	240	23
				3000 970 062	nur in Verbindung mit / only in connection with:3182 600 204 SACHS-Version / SACHS-version	(239) (98)	240	23
				3000 990 328	SACHS-Version / SACHS-version Nur zusammen verbauen / Only install together	(98) (96)	240	23
				2294 001 362	für Fahrzeuge mit Start-Stopp-Funktion / for vehicles with start-stop function SACHS-Version / SACHS-version enthält Schwungradbefestigungsschrauben / includes bolt for flyweel mounting	(172) (98) (155)	240	
				3182 600 197	->05.2011 Immer erneuern / Renew everytime	(61)		
				3182 600 204	05.2011-> Immer erneuern / Renew everytime	(61)		
	6284 000 137							



VOLKSWAGEN

SHARAN (7N) 05.10 -

2.0 TDI, 100 kW 2.0 TDI 4motion, 100 kW	05.10- 05.11-05.12	CFFA	3000 990 328 ■	SACHS-Version / SACHS-version Nur zusammen verbauen / Only install together	(98) (96)	240	23
			3000 990 318	05.2011-> LUK-Version / LUK-version	(68)	240	23
			3000 951 151 ◀■	->05.2011 LUK-Version / LUK-version	(68)	240	23
			2294 001 362	für Fahrzeuge mit Start-Stopp-Funktion / for vehicles with start-stop function SACHS-Version / SACHS-version enthält Schwungradbefestigungsschrauben / includes bolt for flyweel mounting	(172) (98) (155)	240	
			3182 600 204	05.2011-> Immer erneuern / Renew everytime	(61)		
			6284 000 137				
2.0 TDI, 103 kW	05.10-	CFFB	3000 990 328 ■	SACHS-Version / SACHS-version Nur zusammen verbauen / Only install together	(98) (96)	240	23
			3000 990 344 ■	05.2011-> SACHS-Version / SACHS-version	(98)	240	26
			3000 990 318	05.2011-> LUK-Version / LUK-version	(68)	240	23
			3000 951 151 ◀■	->05.2011 LUK-Version / LUK-version	(68)	240	23
			2294 001 362	für Fahrzeuge mit Start-Stopp-Funktion / for vehicles with start-stop function enthält Schwungradbefestigungsschrauben / includes bolt for flyweel mounting	(172) (155)	240	
			6284 000 137				
2.0 TDI 4motion, 103 kW	05.11-	CFFB	3000 990 328 ■	SACHS-Version / SACHS-version Nur zusammen verbauen / Only install together	(98) (96)	240	23
			3000 990 318	05.2011-> LUK-Version / LUK-version	(68)	240	23
			3000 951 151 ◀■	->05.2011 LUK-Version / LUK-version	(68)	240	23
			2294 001 362	für Fahrzeuge mit Start-Stopp-Funktion / for vehicles with start-stop function enthält Schwungradbefestigungsschrauben / includes bolt for flyweel mounting	(172) (155)	240	
			3182 600 204				
			6284 000 137				
2.0 TDI, 125 kW	08.10-	CFGB	3000 951 980 Ⓜ■	->03.2011 LUK-Version / LUK-version	(68)	240	26
			3000 970 070 Ⓜ■	11.2010-> nur in Verbindung mit / only in connection with:3182 600 204 SACHS-Version / SACHS-version	(239) (98)	240	26
			3000 990 344 Ⓜ■	11.2010-> SACHS-Version / SACHS-version	(98)	240	26
			2294 001 733 Ⓜ	10.2010-> für Fahrzeuge mit Start-Stopp-Funktion / for vehicles with start-stop function SACHS-Version / SACHS-version enthält Schwungradbefestigungsschrauben / includes bolt for flyweel mounting	(172) (98) (155)	240	
			3182 600 197 Ⓜ	->05.2011 Immer erneuern / Renew everytime	(61)		
			6284 000 137 Ⓜ				

SPACEFOX / SPACE CROSS (5Z6, 5Z7) 03.06 -

1.6 1.6 Total Flex	03.06- 03.06-	BLH, BPA, CCRA, CFZA, BAH	3000 951 950			200	28
			1863 869 001	Nadellager / Needle Bearing	(91)	21	
			6283 005 802				
			6284 000 032				
1.9 SDI	09.07-	ASY	3000 950 002			200	28
			6283 005 802				
			6284 000 032				



VOLKSWAGEN

TARO 04.89 - 03.97

1.8	04.89-09.94	2Y		1878 077 541	->Chass. 7A-MH003 500 für / for:VW (157)	225	21
				1878 077 541	für / for:Toyota (157)	225	21
				3151 875 001			
2.2	06.89-07.94	4Y		1878 071 041		240	21
				3151 875 001			
2.4 i 4x4	06.89-03.97	22R		3000 951 435	Chass. 7A-P9500 001->	240	21
				3082 000 067	->Chass. 7A-N9501 012	225	
				1862 924 002	->Chass. 7A-N9501 012	225	21
				3151 875 001	->Chass. 7A-N9501 012		
2.4 D, 58 kW 2.4 D, 59 kW 2.4 D, 61 kW	07.94-03.97 09.91-07.94 06.89-03.97	2L		3000 950 902	für / for:VW, Toyota (157)	225	21
2.4 D 4x4	07.94-03.97	2L		3000 950 902	->Chass. 7A-M9505 000	225	21
				3082 000 067	Chass. 7A-N9500 001 - Chass. 7A-N9500 082	225	
				3082 313 941	Chass. 7A-N9500 083->	240	
				1878 071 041	Chass. 7A-N9500 083->	240	21
				3151 907 001	Chass. 7A-N9500 083->		

TIGUAN (5N_) 09.07 -

1.4 TSI, 90 kW	08.10-	CAXA		3182 600 197	Immer erneuern / Renew everytime (61)		
				6284 000 137			
1.4 TSI, 110 kW 2.0 TDI 4motion, 130 kW	05.08- 11.12-	BWK, CTHA, CAVA, CFGC		3182 600 197	Immer erneuern / Renew everytime (61)		
				6284 000 137			
1.4 TSI 4motion, 110 kW 1.4 TSI 4motion, 118 kW	09.07- 05.11-	CAVD, CTHD, BWK, CTHA, CAVA		3000 990 219		240	26
				6284 000 137			
1.4 TSI, 118 kW	05.11-	CAVD, CTHD		3182 600 206	Immer erneuern / Renew everytime (61)		
				6284 000 137			
2.0 TFSI, 125 kW 2.0 TFSI, 147 kW	05.08- 11.07-	CCTB, CCZA, CAWB, CCTA		3000 990 210		240	26
				2294 000 838	enthält Schwungradbefestigungsschrauben / includes bolt for flyweel mounting (155)	240	
				6284 000 137			
2.0 TFSI 4motion, 125 kW 2.0 TSI 4motion, 132 kW 2.0 TFSI 4motion, 147 kW 2.0 TSI 4motion, 155 kW	09.07- 05.11- 09.07- 05.11-	CAWA, CCZC, CCZA, CCZB, CCZD, CAWB, CCTA		3000 990 210		240	26
				2294 000 838	enthält Schwungradbefestigungsschrauben / includes bolt for flyweel mounting (155)	240	
				2295 000 675	Doppelkupplungsgetriebe / Dual-clutch transmission enthält Schwungradbefestigungsschrauben / includes bolt for flyweel mounting (31) (155)		
				6284 000 137			
2.0 TDI, 81 kW	05.10-	CFFD		3000 990 328	ab Modelljahr: 2011 / from modelyear: 2011 SACHS-Version / SACHS-version Nur zusammen verbauen / Only install together (126) (98) (96)	240	23
				3000 990 248	bis Modelljahr: 2011 / to modelyear: 2011 LUK-Version / LUK-version (146) (68)	240	23
				2294 001 362	SACHS-Version / SACHS-version enthält Schwungradbefestigungsschrauben / includes bolt for flyweel mounting (98) (155)	240	
				3182 600 197	Immer erneuern / Renew everytime (61)		
				3182 600 204	nur in Verbindung mit / only in connection with:3000 970 062 Immer erneuern / Renew everytime (239) (61)		
				6284 000 137			






















VOLKSWAGEN

TIGUAN (5N_)		09.07 -					
2.0 TDI 4motion, 100 kW	11.07 -	CBAA, CFFA	3000 970 028 ->09.2008		240	26	
			3000 951 980 09.2008 - 10.2010		240	26	
			3000 970 070 11.2010-> bis Modelljahr: 2011 / to modelyear: 2011 nur in Verbindung mit / only in connection with:3182 600 204 SACHS-Version / SACHS-version	(146) (239) (98)	240	26	
			3000 990 344 11.2010-> bis Modelljahr: 2011 / to modelyear: 2011 SACHS-Version / SACHS-version	(146) (98)	240	26	
			3000 970 070 ab Modelljahr: 2012 / from modelyear: 2012 SACHS-Version / SACHS-version	(127) (98)	240	26	
			3000 990 344 ab Modelljahr: 2012 / from modelyear: 2012 SACHS-Version / SACHS-version	(127) (98)	240	26	
			2294 000 113 ->08.2008 enthält Schwungradbefestigungsschrauben / includes bolt for flyweel mounting	(155)	240		
			2294 001 361 10.2010-> SACHS-Version / SACHS-version enthält Schwungradbefestigungsschrauben / includes bolt for flyweel mounting	(98) (155)	240		
			3182 600 197	Immer erneuern / Renew everytime	(61)		
			6284 000 137				
		CBAB, CFFB		2295 000 324	Doppelkupplungsgetriebe / Dual-clutch transmission SACHS-Version / SACHS-version enthält Schwungradbefestigungsschrauben / includes bolt for flyweel mounting	(31) (98) (155)	293



VOLKSWAGEN

TIGUAN (5N_)		09.07 -			
2.0 TDI, 103 kW	03.08-	CBAB, CFFB	 3000 970 028  ->09.2008 Getr. / GBox: MQ500 SACHS-Version / SACHS-version (98)	240	26
			3000 951 980  09.2008 - 10.2010 Getr. / GBox: MQ500 LUK-Version / LUK-version (68)	240	26
			3000 970 070  11.2010-> Getr. / GBox: MQ500 bis Modelljahr: 2011 / to modelyear: 2011 nur in Verbindung mit / only in connection with:3182 600 204 SACHS-Version / SACHS-version (146) (239)	240	26
			3000 990 344  11.2010-> Getr. / GBox: MQ500 bis Modelljahr: 2011 / to modelyear: 2011 SACHS-Version / SACHS-version (146) (98)	240	26
			3000 970 070  09.2010-> Getr. / GBox: MQ500 ab Modelljahr: 2012 / from modelyear: 2012 SACHS-Version / SACHS-version (127) (98)	240	26
			3000 990 344  09.2010-> Getr. / GBox: MQ500 ab Modelljahr: 2012 / from modelyear: 2012 SACHS-Version / SACHS-version (127) (98)	240	26
			 2294 000 113  ->08.2008 SACHS-Version / SACHS-version enthält Schwungradbefestigungsschrauben / includes bolt for flyweel mounting (98) (155)	240	
			2294 001 361  10.2010-> für Fahrzeuge ohne Start-Stopp-Funktion / for vehicles without start-stop function (181) SACHS-Version / SACHS-version enthält Schwungradbefestigungsschrauben / includes bolt for flyweel mounting (98) (155)	240	
			2294 001 362  09.2010-> Getr. / GBox: PR-G0M SACHS-Version / SACHS-version enthält Schwungradbefestigungsschrauben / includes bolt for flyweel mounting (98) (155)	240	
			2295 000 324 Doppelkupplungsgetriebe / Dual-clutch transmission (31) SACHS-Version / SACHS-version enthält Schwungradbefestigungsschrauben / includes bolt for flyweel mounting (98) (155)	293	
		 3182 600 197  09.2010-> Immer erneuern / Renew everytime (61)			
		 6284 000 137  09.2010->			
		CFFB	 3000 990 248  09.2010-> Getr. / GBox: MQ350 LUK-Version / LUK-version (68)	240	23
			3000 951 151  09.2010-> Getr. / GBox: MQ350 LUK-Version / LUK-version (68)	240	23
			3000 990 328  09.2010-> Getr. / GBox: MQ350 SACHS-Version / SACHS-version Nur zusammen verbauen / Only install together (98) (96)	240	23



VOLKSWAGEN

TIGUAN (5N_) 09.07 -

2.0 TDI 4motion, 103 kW	09.07 -	CBAB, CFFB						
				3000 970 028	->09.2008 Getr. / GBox: MQ500 SACHS-Version / SACHS-version (98)		240	26
				3000 951 980	09.2008 - 10.2010 Getr. / GBox: MQ500 LUK-Version / LUK-version (68)		240	26
				3000 970 070	11.2010-> Getr. / GBox: MQ500 bis Modelljahr: 2011 / to modelyear: 2011 nur in Verbindung mit / only in connection with:3182 600 204 SACHS-Version / SACHS-version (146) (239)		240	26
				3000 990 344	11.2010-> Getr. / GBox: MQ500 bis Modelljahr: 2011 / to modelyear: 2011 SACHS-Version / SACHS-version (146) (98)		240	26
				3000 970 070	Getr. / GBox: MQ500 ab Modelljahr: 2012 / from modelyear: 2012 SACHS-Version / SACHS-version (127) (98)		240	26
				3000 990 344	Getr. / GBox: MQ500 ab Modelljahr: 2012 / from modelyear: 2012 SACHS-Version / SACHS-version (127) (98)		240	26
				2294 000 113	->08.2008 SACHS-Version / SACHS-version enthält Schwungradbefestigungsschrauben / includes bolt for flyweel mounting (98) (155)		240	
				2294 000 113	10.2010-> SACHS-Version / SACHS-version enthält Schwungradbefestigungsschrauben / includes bolt for flyweel mounting (98) (155)		240	
				2294 001 362	Getr. / GBox: PR-G0M SACHS-Version / SACHS-version enthält Schwungradbefestigungsschrauben / includes bolt for flyweel mounting (98) (155)		240	
				3182 600 197	Immer erneuern / Renew everytime (61)			
				6284 000 137				
		CFFB		3000 990 248	Getr. / GBox: MQ350 LUK-Version / LUK-version (68)		240	23
				3000 990 328	Getr. / GBox: MQ350 SACHS-Version / SACHS-version Nur zusammen verbauen / Only install together (98) (96)		240	23
		CBAB, CFFB, CLJA		2294 001 361	10.2010-> für Fahrzeuge ohne Start-Stopp-Funktion / for vehicles without start-stop function (181) SACHS-Version / SACHS-version enthält Schwungradbefestigungsschrauben / includes bolt for flyweel mounting (98) (155)		240	
				2295 000 324	Doppelkupplungsgetriebe / Dual-clutch transmission SACHS-Version / SACHS-version (31) enthält Schwungradbefestigungsschrauben / includes bolt for flyweel mounting (98) (155)		293	
2.0 TDI 4motion, 120 kW	02.08-08.09	CBBA		3000 990 344	->09.2008 10.2010-> SACHS-Version / SACHS-version (98)		240	26
				3000 951 980	09.2008 - 10.2010 LUK-Version / LUK-version (68)		240	26
				2294 001 091	SACHS-Version / SACHS-version enthält Schwungradbefestigungsschrauben / includes bolt for flyweel mounting (98) (155)		240	
				3182 600 197	Immer erneuern / Renew everytime (61)			
				6284 000 137				



VOLKSWAGEN

TIGUAN (5N_) 09.07 -

2.0 TDI 4motion, 125 kW	09.07 -	CBBB, CFGB		3000 951 980	09.2008 - 10.2010 LUK-Version / LUK-version	(68)	240	26
				3000 990 344	11.2010-> bis Modelljahr: 2011 / to modelyear: 2011 SACHS-Version / SACHS-version	(146) (98)	240	26
				3000 990 344	ab Modelljahr: 2012 / from modelyear: 2012 SACHS-Version / SACHS-version	(127) (98)	240	26
				2294 001 091	->08.2008 enthält Schwungradbefestigungsschrauben / includes bolt for flywheel mounting	(155)	240	
				3182 600 197	Immer erneuern / Renew everytime	(61)		
				6284 000 137				

TOUAREG (7LA, 7L6, 7L7) 10.02 - 05.10

3.2 V6	10.02-11.06	AZZ, BMV, BKJ, BAA, BMX, BRJ		3000 951 923			260	26
				6283 605 008				
				6284 605 026				
3.6 V6 FSI	10.05-05.10	BHL, BHK		3000 951 905			260	26
				6283 605 008				
				6284 605 026				
2.5 R5 TDI, 120 kW	08.03-05.10	BLK, BPD		3000 951 905	->Chass. 7L-3D 011 593 nur in Verbindung mit / only in connection with:OE: 08D 301 729	(239)	260	26
				3000 951 905	Chass. 7L-3D 011 594->		260	26
				6283 605 008				
2.5 R5 TDI, 128 kW	01.03-05.10	BAC		3000 951 905	->Chass. 7L-3D011 593 nur in Verbindung mit / only in connection with:OE: 08D 301 729	(239)	260	26
				3000 951 905	Chass. 7L-3D011 594->		260	26
		BPE		3000 951 905			260	26
		BPE, BAC		6283 605 008				
				6284 605 026				
		3.0 V6 TDI, 165 kW 3.0 V6 TDI, 176 kW	11.04-05.10 11.07-05.10	CATA, CASA, BKS, CASC		3000 950 710		
	1863 869 012				Nadellager / Needle Bearing	(91)	28	
	6283 605 008							
	6284 605 026							

TOURAN (1T1, 1T2) 02.03 - 05.10

1.4 TSI 1.4 TSI EcoFuel	02.06-05.10 05.09-05.10	CDGA, BMY, CAVC		3000 970 030			228	28
				2295 000 506	Doppelkupplungsgetriebe / Dual-clutch transmission enthält Schwungradbefestigungsschrauben / includes bolt for flywheel mounting	(31) (155)		
				6283 000 047				
				6284 000 056				
				3114 600 007	Anzahl der Befestigungsbohrungen / Number of mounting bores:3 nur als Ersatz für angegebene OE-Nr. / only for the listed OE-Numbers	(10) (238)		
1.4 FSI	11.06-05.10	BLG, CAVB		2295 000 506	Doppelkupplungsgetriebe / Dual-clutch transmission enthält Schwungradbefestigungsschrauben / includes bolt for flywheel mounting	(31) (155)		
1.6	07.03-05.10	BGU, BSF, BSE		3000 950 019			220	28
				6283 005 802	Getr. / GBox: MQ-200			
				6283 000 047	Getr. / GBox: MQ-250			
	6284 000 056							



VOLKSWAGEN

TOURAN (1T1, 1T2) 02.03 - 05.10

1.6 FSI	02.03-01.07	BLF, BLP, BAG		3000 950 019 ⑥			220	28	
				6283 000 047 ⑥					
2.0 EcoFuel	02.06-05.09	BSX		3000 950 019			220	28	
				6283 000 047					
				6284 000 056					
2.0 FSI	10.03-11.05	BLX, BLY, BLR, AXW, BVZ, BVY		2290 601 053 ⑥	ZMS Modul XTend SACHS-Version / SACHS-version (98) Nur komplett zu LUK tauschbar / only complete replaceable for LUK (94) Beinhaltet ZMS, Kupplungsdruckplatte, Kupplungsscheibe und Ausrücker / Contains twin-mass flywheel, clutch cover assembly, clutch disc and releaser (25) enthält Druckplatten- und Schwungradbefestigungsschrauben / includes bolt for pressure plate and flywheel mounting (152)			228	28
				3000 951 120 ⑥	LUK-Version / LUK-version enthält Druckplattenbefestigungsschrauben / includes bolt for pressure plate mounting (68) (153)		230	28	
				3000 970 036 ⑥	nur in Verbindung mit / only in connection with:2294 001 780 (239) SACHS-Version / SACHS-version (98)		228	28	
				6283 005 802 ⑥	Getr. / GBox: MQ-200				
				6283 000 047 ⑥	Getr. / GBox: MQ-250				
				6284 000 056 ⑥					
				3114 600 007 ⑥	Anzahl der Befestigungsbohrungen / Number of mounting bores:3 nur als Ersatz für angegebene OE-Nr. / only for the listed OE-Numbers (10) (238)				
			1.9 TDI, 66 kW	11.04-05.10	BXF, BXJ, BRU		2290 601 050 ⑥	ZMS Modul XTend 11.2009-> SACHS-Version / SACHS-version (98) Beinhaltet ZMS, Kupplungsdruckplatte, Kupplungsscheibe und Ausrücker / Contains twin-mass flywheel, clutch cover assembly, clutch disc and releaser (25) enthält Druckplatten- und Schwungradbefestigungsschrauben / includes bolt for pressure plate and flywheel mounting (152)	
	3000 970 036 ⑥	11.2009-> nur in Verbindung mit / only in connection with:2294 001 345 (239) SACHS-Version / SACHS-version (98)					228	28	
	3000 951 120 ⑥	LUK-Version / LUK-version enthält Druckplattenbefestigungsschrauben / includes bolt for pressure plate mounting (68) (153)					230	28	
	2290 602 004 ⑥	ZMS Modul XTend ->11.2009 SACHS-Version / SACHS-version (98) Beinhaltet ZMS, Kupplungsdruckplatte, Kupplungsscheibe und Ausrücker / Contains twin-mass flywheel, clutch cover assembly, clutch disc and releaser (25) enthält Druckplatten- und Schwungradbefestigungsschrauben / includes bolt for pressure plate and flywheel mounting (152)						228	28
	2294 001 345 ⑥	11.2009-> nur in Verbindung mit / only in connection with:3000 970 036 (239) SACHS-Version / SACHS-version (98) enthält Schwungradbefestigungsschrauben / includes bolt for flywheel mounting (155)					228		
	2295 000 487	Doppelkupplungsgetriebe / Dual-clutch transmission (31) enthält Schwungradbefestigungsschrauben / includes bolt for flywheel mounting (155)							
	6283 005 802 ⑥	Getr. / GBox: MQ-200							
	6283 000 047 ⑥	Getr. / GBox: MQ-250							
	6284 000 056 ⑥	Getr. / GBox: MQ-250							
	3114 600 007 ⑥	Anzahl der Befestigungsbohrungen / Number of mounting bores:3 (10)							



VOLKSWAGEN

TOURAN (1T1, 1T2) 02.03 - 05.10

1.9 TDI, 74 kW	02.03-05.04	AVQ						
				3000 951 120	LUK-Version / LUK-version enthält Druckplattenbefestigungsschrauben / includes bolt for pressure plate mounting	(68) (153)	230	28
				2290 602 004	ZMS Modul XTend SACHS-Version / SACHS-version Beinhaltet ZMS, Kupplungsdruckplatte, Kupplungsscheibe und Ausrücker / Contains twin- mass flywheel, clutch cover assembly, clutch disc and releaser enthält Druckplatten- und Schwungradbefestigungsschrauben / includes bolt for pressure plate and flyweel mounting	(98) (25) (152)	228	28
				2295 000 487	Doppelkupplungsgetriebe / Dual-clutch transmission enthält Schwungradbefestigungsschrauben / includes bolt for flyweel mounting	(31) (155)		
				6283 005 802	Getr. / GBox: MQ-200			
				6283 000 047	Getr. / GBox: MQ-250			
				6284 000 056	Chass. 1T-3-030 001->			
				3114 600 007	Anzahl der Befestigungsbohrungen / Number of mounting bores:3 nur als Ersatz für angegebene OE-Nr. / only for the listed OE-Numbers	(10) (238)		
1.9 TDI, 77 kW	08.03-05.10	BXE, BKC, BLS		3000 970 036	11.2009-> nur in Verbindung mit / only in connection with:2294 001 345 SACHS-Version / SACHS-version	(239) (98)	228	28
				3000 951 120	LUK-Version / LUK-version enthält Druckplattenbefestigungsschrauben / includes bolt for pressure plate mounting	(68) (153)	230	28
				6284 000 056				
				6283 000 047	Getr. / GBox: MQ-250			
				6283 005 802	Getr. / GBox: MQ-200			
				2290 602 004	ZMS Modul XTend ->11.2009 SACHS-Version / SACHS-version Beinhaltet ZMS, Kupplungsdruckplatte, Kupplungsscheibe und Ausrücker / Contains twin- mass flywheel, clutch cover assembly, clutch disc and releaser enthält Druckplatten- und Schwungradbefestigungsschrauben / includes bolt for pressure plate and flyweel mounting	(98) (25) (152)	228	28
				2290 601 050	ZMS Modul XTend 11.2009-> SACHS-Version / SACHS-version Beinhaltet ZMS, Kupplungsdruckplatte, Kupplungsscheibe und Ausrücker / Contains twin- mass flywheel, clutch cover assembly, clutch disc and releaser enthält Druckplatten- und Schwungradbefestigungsschrauben / includes bolt for pressure plate and flyweel mounting	(98) (25) (152)	228	28
				2289 000 280	ZMS Modul XTend 11.2009-> SACHS-Version / SACHS-version Beinhaltet ZMS, Kupplungsdruckplatte und Kupplungsscheibe / Contains dual-mass flywheel, clutch cover assembly and clutch disc enthält Druckplatten- und Schwungradbefestigungsschrauben / includes bolt for pressure plate and flyweel mounting	(98) (23) (152)	228	
				2294 001 345	11.2009-> nur in Verbindung mit / only in connection with:3000 970 036 SACHS-Version / SACHS-version enthält Schwungradbefestigungsschrauben / includes bolt for flyweel mounting	(239) (98) (155)	228	
				2295 000 487	Doppelkupplungsgetriebe / Dual-clutch transmission enthält Schwungradbefestigungsschrauben / includes bolt for flyweel mounting	(31) (155)		
				3114 600 007	Anzahl der Befestigungsbohrungen / Number of mounting bores:3	(10)		



VOLKSWAGEN

TOURAN (1T1, 1T2) 02.03 - 05.10

2.0 TDI, 100 kW	02.03-05.10	AZV		2290 601 009	ZMS Modul XTend plus CSC SACHS-Version / SACHS-version Nur komplett zu LUK tauschbar / only complete replaceable for LUK Beinhaltet ZMS, Kupplungsdruckplatte, Kupplungsscheibe und CSC / Contains twin-mass flywheel, clutch cover assembly, clutch disc and CSC enthält Druckplatten- und Schwungradbefestigungsschrauben / includes bolt for pressure plate and flyweel mounting	(98) (94) (26) (152)	240	23
				3000 990 081	SACHS-Version / SACHS-version Nur zusammen verbauen / Only install together	(98) (96)	240	23
				3000 990 248	LUK-Version / LUK-version	(68)	240	23
				6284 000 056				
2.0 TDI, 103 kW	12.05-05.10	BMM		2290 601 009	ZMS Modul XTend plus CSC SACHS-Version / SACHS-version Nur komplett zu LUK tauschbar / only complete replaceable for LUK Beinhaltet ZMS, Kupplungsdruckplatte, Kupplungsscheibe und CSC / Contains twin-mass flywheel, clutch cover assembly, clutch disc and CSC enthält Druckplatten- und Schwungradbefestigungsschrauben / includes bolt for pressure plate and flyweel mounting	(98) (94) (26) (152)	240	23
				3000 990 081	SACHS-Version / SACHS-version Nur zusammen verbauen / Only install together	(98) (96)	240	23
				3000 990 248	LUK-Version / LUK-version	(68)	240	23
				6284 000 056				
				2295 000 541	Doppelkupplungsgetriebe / Dual-clutch transmission enthält Schwungradbefestigungsschrauben / includes bolt for flyweel mounting	(31) (155)		
				1863 869 001	Doppelkupplungsgetriebe / Dual-clutch transmission Nadellager / Needle Bearing	(31) (91)	21	
2.0 TDI 16V	08.03-05.10	BKD		2290 601 009	ZMS Modul XTend plus CSC SACHS-Version / SACHS-version Nur komplett zu LUK tauschbar / only complete replaceable for LUK Beinhaltet ZMS, Kupplungsdruckplatte, Kupplungsscheibe und CSC / Contains twin-mass flywheel, clutch cover assembly, clutch disc and CSC enthält Druckplatten- und Schwungradbefestigungsschrauben / includes bolt for pressure plate and flyweel mounting	(98) (94) (26) (152)	240	23
				3000 990 081	SACHS-Version / SACHS-version Nur zusammen verbauen / Only install together	(98) (96)	240	23
				3000 990 248	LUK-Version / LUK-version	(68)	240	23
				2295 000 541	->04.2010 Doppelkupplungsgetriebe / Dual-clutch transmission enthält Schwungradbefestigungsschrauben / includes bolt for flyweel mounting	(31) (155)		
				3182 600 197	Immer erneuern / Renew everytime	(61)		
				6284 000 056				



VOLKSWAGEN

TOURAN (1T1, 1T2)		02.03 - 05.10					
2.0 TDI, 125 kW	12.05-05.10	BMN, CFJA		2290 601 062 Ⓞ	ZMS Modul XTend plus CSC SACHS-Version / SACHS-version Nur komplett zu LUK tauschbar / only complete replaceable for LUK Beinhaltet ZMS, Kupplungsdruckplatte, Kupplungsscheibe und CSC / Contains twin-mass flywheel, clutch cover assembly, clutch disc and CSC enthält Druckplatten- und Schwungradbefestigungsschrauben / includes bolt for pressure plate and flywheel mounting	(98) (94) (26) (152)	240
				3000 990 328 Ⓞ+	nur in Verbindung mit / only in connection with:2294 001 091 SACHS-Version / SACHS-version Nur zusammen verbauen / Only install together	(239) (98) (96)	240 23
				3000 990 248 Ⓞ	LUK-Version / LUK-version	(68)	240 23
				2295 000 541	Doppelkupplungsgetriebe / Dual-clutch transmission enthält Schwungradbefestigungsschrauben / includes bolt for flywheel mounting	(31) (155)	
				3182 600 204 Ⓞ	nur in Verbindung mit / only in connection with:3000 970 062 Immer erneuern / Renew everytime	(239) (61)	
				6284 000 056 Ⓞ			
TOURAN (1T3)		05.10 -					
1.2 TSI	05.10-	CBZB		3000 950 019	->10.2012		220 28
				3000 950 067	11.2012->		220 28
				6283 005 802			
				6284 000 056			
1.4 TSI 1.4 TSI EcoFuel	05.10- 05.10-	CDGA, CTHC, CAVC		3000 970 030 Ⓞ+			228 28
				6283 000 047 Ⓞ			
				6284 000 056 Ⓞ			



VOLKSWAGEN

TOURAN (1T3)		05.10 -								
1.6 TDI, 77 kW 1.6 TDI, 66 kW	05.10- 05.10-	CAYB, CAYC		2290 601 050 Ⓢ	ZMS Modul XTend ->12.2010 für Fahrzeuge ohne Start-Stopp-Funktion / for vehicles without start-stop function SACHS-Version / SACHS-version Beinhaltet ZMS, Kupplungsdruckplatte, Kupplungsscheibe und Ausrücker / Contains twin-mass flywheel, clutch cover assembly, clutch disc and releaser enthält Druckplatten- und Schwungradbefestigungsschrauben / includes bolt for pressure plate and flywheel mounting	(181)		228	28	
				2290 601 074 Ⓢ	ZMS Modul XTend ->12.2010 für Fahrzeuge mit Start-Stopp-Funktion / for vehicles with start-stop function SACHS-Version / SACHS-version Beinhaltet ZMS, Kupplungsdruckplatte, Kupplungsscheibe und Ausrücker / Contains twin-mass flywheel, clutch cover assembly, clutch disc and releaser enthält Druckplatten- und Schwungradbefestigungsschrauben / includes bolt for pressure plate and flywheel mounting	(172)		228	28	
				3000 970 036 Ⓢ	->12.2010 für Fahrzeuge mit Start-Stopp-Funktion / for vehicles with start-stop function für Fahrzeuge ohne Start-Stopp-Funktion / for vehicles without start-stop function SACHS-Version / SACHS-version	(172)	(181)	(98)	228	28
				3000 951 120 Ⓢ	->12.2010 für Fahrzeuge mit Start-Stopp-Funktion / for vehicles with start-stop function für Fahrzeuge ohne Start-Stopp-Funktion / for vehicles without start-stop function LUK-Version / LUK-version enthält Druckplattenbefestigungsschrauben / includes bolt for pressure plate mounting	(172)	(181)	(68)	230	28
				3000 950 734 Ⓢ	12.2010-> für Fahrzeuge mit Start-Stopp-Funktion / for vehicles with start-stop function für Fahrzeuge ohne Start-Stopp-Funktion / for vehicles without start-stop function	(172)	(181)		228	28
				6283 000 047 Ⓢ						
				6284 000 056 Ⓢ						
				3114 600 007 Ⓢ	Anzahl der Befestigungsbohrungen / Number of mounting bores:3 nur als Ersatz für angegebene OE-Nr. / only for the listed OE-Numbers	(10)	(238)			
2.0 TDI, 81 kW	11.10-	CLCA		3000 970 036 Ⓢ	SACHS-Version / SACHS-version	(98)		228	28	
				2294 001 345 Ⓢ	SACHS-Version / SACHS-version enthält Schwungradbefestigungsschrauben / includes bolt for flywheel mounting	(98)	(155)	228		
				6283 000 047 Ⓢ						
				6284 000 056 Ⓢ						
				3114 600 007 Ⓢ	Anzahl der Befestigungsbohrungen / Number of mounting bores:3 nur als Ersatz für angegebene OE-Nr. / only for the listed OE-Numbers	(10)	(238)			



VOLKSWAGEN

TOURAN (1T3)		05.10 -					
2.0 TDI, 103 kW	05.10-	CFHC		3000 970 062	nur in Verbindung mit / only in connection with:3182 600 204 SACHS-Version / SACHS-version	(239)	240 23
				3000 951 151	->05.2011 LUK-Version / LUK-version	(98)	240 23
				3000 950 940	05.2011-> LUK-Version / LUK-version	(68)	240 23
				3000 990 328	Nur zusammen verbauen / Only install together	(96)	240 23
				2294 001 361	für Fahrzeuge ohne Start-Stopp-Funktion / for vehicles without start-stop function SACHS-Version / SACHS-version enthält Schwungradbefestigungsschrauben / includes bolt for flyweel mounting	(181) (98) (155)	240
				2294 001 362	für Fahrzeuge mit Start-Stopp-Funktion / for vehicles with start-stop function SACHS-Version / SACHS-version enthält Schwungradbefestigungsschrauben / includes bolt for flyweel mounting	(172) (98) (155)	240
				3182 600 197	->05.2011 Immer erneuern / Renew everytime	(61)	
				3182 600 204	05.2011-> Immer erneuern / Renew everytime	(61)	
				1863 869 001	Doppelkupplungsgetriebe / Dual-clutch transmission Nadellager / Needle Bearing	(31) (91)	21
	6284 000 056						
2.0 TDI, 125 kW	05.10-01.13	CFJA		1863 869 001	Doppelkupplungsgetriebe / Dual-clutch transmission Nadellager / Needle Bearing	(31) (91)	21
TRANSPORTER T2		08.67 - 09.79					
1.6, Bus	08.68-07.79	AS		3000 026 002	->Chass. 2162118504		200 24
				1864 180 839 ●	->Chass. 2162118504		200 24
				3000 052 006	Chass. 2162118505->		215 24
		AD		3000 026 002			200 24
				1864 180 839 ●			200 24
1.6, Kasten	08.70-04.79	AS		3000 026 002	->Chass. 2162118504		200 24
				1864 180 839 ●	->Chass. 2162118504		200 24
				3000 052 006	Chass. 2162118505->		215 24
		AD		3000 026 002			200 24
				1864 180 839 ●			200 24
1.7	08.71-10.73	CA, CB		3000 051 002			210 24
1.8	11.73-07.75	AP		3000 051 002	->Mot. 10016069		210 24
				3000 052 006	Mot. 10016070->		215 24
2.0	08.75-04.79	GD, GE, CJ		3000 053 010			228 24
TRANSPORTER T3		05.79 - 07.92					
1.6	05.79-12.82	CT		3000 052 006			215 24
1.9, 44 kW	08.82-07.92	DF		3000 052 006	->Mot. 027930		215 24
				3000 053 010	Mot. 027931->		228 24
				6283 600 117			
1.9, 57 kW	08.82-07.92	DG		3000 052 006	->Mot. 017790		215 24
				3000 053 010	Mot. 017791->		228 24
				6283 600 117			
1.9 Syncro 1.9, 66 kW 2.0	02.85-07.92 08.83-07.85 05.79-12.82	DG, CV, CU, GW		3000 053 010			228 24
				6283 600 117			



VOLKSWAGEN

TRANSPORTER T3 05.79 - 07.92

1.9, 61 kW	01.83-07.85	DH		3000 052 006	->Mot. 002308	215	24
				3000 053 010	Mot. 002309->	228	24
				6283 600 117			
1900	08.85-12.92	EY, SP		3000 053 010		228	24
2.1, 64 kW 2.1 Syncro, 64 kW 2.1 i 2.1, 70 kW 2.1 KAT 2.1 Syncro, 70 kW 2.1, 82 kW 2.1 Syncro, 82 kW	10.86-07.92	SR, MV, SS, DJ		3000 053 010	->Chass. 24-K-097046	228	24
	10.86-07.92			3000 053 011	Chass. 24-K-097047->	228	24
	07.89-07.92			6283 600 117			
	08.85-07.92						
	06.89-07.92						
	08.85-07.92						
1.6 D	01.81-07.87	CS		3000 162 001		215	24
				1863 869 001	Nadellager / Needle Bearing (91)	21	
				6283 600 117			
1.6 TD 1.6 TD Syncro	08.84-07.92	JX		3000 162 001		215	24
	03.86-07.92			1863 869 001	->Mot. 207630 Nadellager / Needle Bearing (91)	21	
				6283 600 117			
1.7 D	10.86-07.92	KY		3000 162 001		215	24
				1863 869 001	->Mot. 073818 Nadellager / Needle Bearing (91)	21	
				6283 600 117			

TRANSPORTER T4 07.90 - 04.03

1.8	12.90-07.92	PD		3000 327 002		228	28
				3074 003 347 LHD	Länge [mm] / Length [mm]:1252 Hüllennlänge [mm] / Sleeve Length [mm]:943 mit automatischer Nachstellung / with automatic adjustment (82) (60) (211)		
				6283 600 116			
2.0	09.90-04.03	AAC		3000 327 002		228	28
				3074 003 347 LHD	Länge [mm] / Length [mm]:1252 Hüllennlänge [mm] / Sleeve Length [mm]:943 mit automatischer Nachstellung / with automatic adjustment (82) (60) (211)		
				6283 600 116	->Chass. 70-ZV-020000		
				6283 998 901 LHD	Chass. 70-V-116001->		
				6283 998 901 RHD	Chass. 70-V-020001->		
				6284 600 626	Chass. 70-V-116001->		
2.5, 81 kW 2.5, 85 kW 2.5 Syncro, 85 kW	11.90-04.03	AEN, AAF, ACU, AVT, AEU, AET, APL		3000 332 001		228	28
	08.96-04.03			3074 003 347 LHD	Länge [mm] / Length [mm]:1252 Hüllennlänge [mm] / Sleeve Length [mm]:943 mit automatischer Nachstellung / with automatic adjustment (82) (60) (211)		
	07.96-04.03			6283 600 116	->Chass. 70-ZV-020000		
				6283 998 901 LHD	Chass. 70-V-116001->		
				6283 998 901 RHD	Chass. 70-V-020001->		
				6284 600 626	Chass. 70-V-116001->		



VOLKSWAGEN

TRANSPORTER T4		07.90 - 04.03							
2.5 Syncro, 81 kW	11.92-04.03	AEN, AAF, ACU, AEU		3000 332 001				228	28
				3074 003 347 <small>LHD</small>	05.1996-> Länge [mm] / Length [mm]:1252 Hüllenlänge [mm] / Sleeve Length [mm]:943 mit automatischer Nachstellung / with automatic adjustment	(82) (60) (211)			
				6283 998 901 <small>LHD</small>	Chass. 70-V-116001->				
				6283 600 116	->Chass. 70-ZV-020000				
				6283 998 901 <small>RHD</small>	Chass. 70-V-020001->				
				6284 600 626	Chass. 70-V-116001->				
2.8 VR 6 2.8 VR6 Syncro 2.8 VR6	11.95-04.00 01.96-04.96 04.00-04.03	AES, AMV		3182 998 401	Immer erneuern / Renew everytime	(61)			
				6284 600 626					
1.9 D	09.90-12.95	1X		3000 961 601 <small>HD</small>			215	28	
				3000 208 002			215	28	
				3074 003 347 <small>LHD</small>	Länge [mm] / Length [mm]:1252 Hüllenlänge [mm] / Sleeve Length [mm]:943 mit automatischer Nachstellung / with automatic adjustment	(82) (60) (211)			
				6283 600 116	->Chass. 70-ZV-020000				
				6284 600 626	Chass. 70-V-116001->				
1.9 TD	10.92-04.03	ABL		3000 961 601 <small>HD</small>			215	28	
				3000 208 002			215	28	
				3074 003 347 <small>LHD</small>	Länge [mm] / Length [mm]:1252 Hüllenlänge [mm] / Sleeve Length [mm]:943 mit automatischer Nachstellung / with automatic adjustment	(82) (60) (211)			
				6283 998 901 <small>LHD</small>	Chass. 70-V-116001->				
				6283 998 901 <small>RHD</small>	Chass. 70-V-020001->				
				6283 600 116	->Chass. 70-ZV-020000				
				6284 600 626	Chass. 70-V-116001->				
2.4 D, 55 kW	08.97-04.03	AJA		3000 829 001			220	28	
				3074 003 347 <small>LHD</small>	Länge [mm] / Length [mm]:1252 Hüllenlänge [mm] / Sleeve Length [mm]:943 mit automatischer Nachstellung / with automatic adjustment	(82) (60) (211)			
				6283 600 116	->Chass. 70-ZV-020000				
				6283 998 901 <small>RHD</small>	Chass. 70-V-020001->				
				6283 998 901 <small>LHD</small>	Chass. 70-V-116001->				
				6284 600 626					
2.4 D, 57 kW	09.90-04.98	AAB		3000 332 001	->Mot. 370180		228	28	
				3000 829 001	Mot. 370181->		220	28	
				3074 003 347 <small>LHD</small>	Länge [mm] / Length [mm]:1252 Hüllenlänge [mm] / Sleeve Length [mm]:943 mit automatischer Nachstellung / with automatic adjustment	(82) (60) (211)			
				6283 998 901 <small>LHD</small>	Chass. 70-V-116001->				
				6283 998 901 <small>RHD</small>	Chass. 70-V-020001->				
				6283 600 116	->Chass. 70-ZV-020000				
				6284 600 626	Chass. 70-V-116001->				



VOLKSWAGEN

TRANSPORTER T4 07.90 - 04.03

2.4 D Syncro	10.92-09.98	AAB		3000 332 001	->Mot. 370180		228	28	
				3000 829 001	Mot. 370181->		220	28	
				3074 003 347 <small>LHD</small>	Länge [mm] / Length [mm]:1252 Hüllenlänge [mm] / Sleeve Length [mm]:943 mit automatischer Nachstellung / with automatic adjustment	(82) (60) (211)			
				6283 998 901 <small>LHD</small>	Chass. 70-V-116001->				
				6283 998 901 <small>RHD</small>	Chass. 70-V-020001->				
				6283 600 116	11.1992 - Chass. 70-ZV-020000				
				6284 600 626	Chass. 70-V-116001->				
2.5 TDI, 65 kW	05.98-04.03	AYY		2290 601 034	ZMS Modul plus CSC Montageart: vormontiert / Bearing Type: Pre-assembled Beinhaltet ZMS, Kupplungsdruckplatte, Kupplungsscheibe und CSC / Contains twin-mass flywheel, clutch cover assembly, clutch disc and CSC enthält Druckplatten- und Schwungradbefestigungsschrauben / includes bolt for pressure plate and flyweel mounting	(87) (26) (152)	220	28	
				3000 990 003			220	28	
		AJT		3000 829 001			220	28	
			6283 998 901						
		AJT, AYY		6283 600 116	->Chass. 70-ZV-020000				
	6284 600 626								
2.5 TDI, 75 kW 2.5 TDI Syncro	09.95-04.03 01.96-04.03	AYC, AXL, AUF, ACV		2290 601 034	ZMS Modul plus CSC Montageart: vormontiert / Bearing Type: Pre-assembled Beinhaltet ZMS, Kupplungsdruckplatte, Kupplungsscheibe und CSC / Contains twin-mass flywheel, clutch cover assembly, clutch disc and CSC enthält Druckplatten- und Schwungradbefestigungsschrauben / includes bolt for pressure plate and flyweel mounting	(87) (26) (152)	220	28	
				3000 990 003			220	28	
				6283 600 116	->Chass. 70-ZV-020000				
				6284 600 626					
2.5 TDI, 111 kW	05.98-04.03	AXG, AHY		3000 990 020			240	23	
				6283 600 116	->Chass. 70-ZV-020000				
				6284 600 626					

TRANSPORTER T5 04.03 -

2.0	11.03-	AXA		3000 951 262			228	28
				6283 605 007				
				6284 605 025				
				3114 600 007	Anzahl der Befestigungsbohrungen / Number of mounting bores:3 nur als Ersatz für angegebene OE-Nr. / only for the listed OE-Numbers	(10) (238)		
2.0 TSI, 110 kW	07.12-	CJKB		3000 970 065			240	26
				2294 001 906	enthält Schwungradbefestigungsschrauben / includes bolt for flyweel mounting	(155)	240	
				3182 600 197	Immer erneuern / Renew everytime	(61)		
2.0 TSI, 150 kW	05.11-	CJKA		3000 970 065			240	26
				2294 001 906	enthält Schwungradbefestigungsschrauben / includes bolt for flyweel mounting	(155)	240	
				2295 000 958	Doppelkupplungsgetriebe / Dual-clutch transmission enthält Schwungradbefestigungsschrauben / includes bolt for flyweel mounting	(31) (155)		
				3182 600 197	Immer erneuern / Renew everytime	(61)		



VOLKSWAGEN

TRANSPORTER T5		04.03 -							
2.0 TSI 4motion	07.11 -	CJKA		2295 000 958	Doppelkupplungsgetriebe / Dual-clutch transmission enthält Schwungradbefestigungsschrauben / includes bolt for flywheel mounting	(31) (155)			
3.2 4motion	11.03-06.06	BKK, BDL,		3182 600 197	Immer erneuern / Renew everytime	(61)			
3.2 V6	02.04-06.04	CFLA		6284 605 025					
3.2 V6 4motion	11.03-11.09								
1.9 TDI, 62 kW	01.06-11.09	AXB, AXC,		2290 601 059	ZMS Modul XTend SACHS-Version / SACHS-version Beinhaltet ZMS, Kupplungsdruckplatte, Kupplungsscheibe und Ausrücker / Contains twin- mass flywheel, clutch cover assembly, clutch disc and releaser enthält Druckplatten- und Schwungradbefestigungsschrauben / includes bolt for pressure plate and flywheel mounting	(98) (25)		228	28
1.9 TDI, 63 kW	04.03-11.09	BRR, BRS							
1.9 TDI, 75 kW	06.06-11.09								
1.9 TDI, 77 kW	04.03-11.09								
				3000 970 058	nur in Verbindung mit / only in connection with:2294 001 345 SACHS-Version / SACHS-version enthält Druckplattenbefestigungsschrauben / includes bolt for pressure plate mounting	(239) (98) (153)		228	28
				2294 001 345	nur in Verbindung mit / only in connection with:3000 970 058 SACHS-Version / SACHS-version enthält Schwungradbefestigungsschrauben / includes bolt for flywheel mounting	(239) (98) (155)		228	
				3000 951 153	nur in Verbindung mit / only in connection with:Luk ZMS LUK-Version / LUK-version	(239) (68)		230	28
				6283 605 007					
				6284 605 025					
				3114 600 007	Anzahl der Befestigungsbohrungen / Number of mounting bores:3 nur als Ersatz für angegebene OE-Nr. / only for the listed OE-Numbers	(10) (238)			
2.0 TDI, 62 kW	09.09 -	CAAA, CAAB		3000 951 153				230	28
2.0 TDI, 75 kW	09.09 -			6283 605 007					
				6284 605 025					
				3114 600 007	Anzahl der Befestigungsbohrungen / Number of mounting bores:3 nur als Ersatz für angegebene OE-Nr. / only for the listed OE-Numbers	(10) (238)			
2.0 TDI, 84 kW	05.11 -	CAAD		3000 951 153				230	28
				6283 605 007					
				3114 600 007	Anzahl der Befestigungsbohrungen / Number of mounting bores:3 nur als Ersatz für angegebene OE-Nr. / only for the listed OE-Numbers	(10) (238)			
2.0 TDI, 100 kW	05.10 -	CAAE, CCHB		3000 990 313				240	
				6284 605 025					
		CCHB		2295 000 326	->05.2010 Doppelkupplungsgetriebe / Dual-clutch transmission enthält Schwungradbefestigungsschrauben / includes bolt for flywheel mounting	(31) (155)		300	
				2295 000 324	06.2010-> Doppelkupplungsgetriebe / Dual-clutch transmission enthält Schwungradbefestigungsschrauben / includes bolt for flywheel mounting	(31) (155)		293	
		CAAE		2295 000 324	Doppelkupplungsgetriebe / Dual-clutch transmission enthält Schwungradbefestigungsschrauben / includes bolt for flywheel mounting	(31) (155)		293	
2.0 TDI 4motion, 100 kW	05.10 -	CAAE, CAAC,		3000 990 313				240	
2.0 TDI 4motion, 103 kW	09.09 -	CCHB, CCHA		6284 605 025					



VOLKSWAGEN

TRANSPORTER T5 04.03 -

2.0 TDI, 103 kW	09.09-	CAAC, CCHA		3000 990 313 ⑥			240	
				6284 605 025 ⑥				
		CCHA		2295 000 326	->05.2010 Doppelkupplungsgetriebe / Dual-clutch transmission enthält Schwungradbefestigungsschrauben / includes bolt for flywheel mounting	(31) (155)		300
				2295 000 324	06.2010-> Doppelkupplungsgetriebe / Dual-clutch transmission enthält Schwungradbefestigungsschrauben / includes bolt for flywheel mounting	(31) (155)		293
		CAAC		2295 000 324	Doppelkupplungsgetriebe / Dual-clutch transmission enthält Schwungradbefestigungsschrauben / includes bolt for flywheel mounting	(31) (155)	293	
2.0 BiTDI 2.0 BiTDI 4motion	09.09- 09.09-	CFCA		2295 000 326	Doppelkupplungsgetriebe / Dual-clutch transmission enthält Schwungradbefestigungsschrauben / includes bolt for flywheel mounting	(31) (155)	300	
				3182 600 197 ⑥	Immer erneuern / Renew everytime	(61)		
2.5 TDI, 96 kW 2.5 TDI 4motion, 96 kW	04.03-11.09 07.04-11.09	AXD, BNZ		3000 990 087 ⑥			240 26	
				2294 001 750 ⑥	enthält Schwungradbefestigungsschrauben / includes bolt for flywheel mounting	(155)	240	
				6284 605 025 ⑥				
2.5 TDi 2.5 TDI, 128 kW 2.5 TDI 4motion, 128 kW	11.03-11.09 04.03-11.09 07.04-11.09	AXE, BPC, BLJ		3000 990 121 ⑥			240	
				2294 001 750 ⑥	enthält Schwungradbefestigungsschrauben / includes bolt for flywheel mounting	(155)	240	
				6284 605 025 ⑥				

UP 08.11 -

1.0, 44 kW	08.11-	CHYA		3000 950 063 ⑤			180 28
				3189 000 072	Schaltgetriebe sequentiell / Sequential Manual Transmission	(104)	
1.0 EcoFuel	11.12-	CPGA		3000 950 063 ⑤			180 28
1.0, 55 kW	08.11-	CHYB		3000 950 063 ⑤			180 28
				3189 000 072	Schaltgetriebe sequentiell / Sequential Manual Transmission	(104)	

VENTO (1H2) 11.91 - 09.98

1.4, 40 kW	11.91-09.98	ABD		3000 158 001			190 24
				3074 003 322 LHD	Länge [mm] / Length [mm]:1045 Hüllennlänge [mm] / Sleeve Length [mm]:796 mit automatischer Nachstellung / with automatic adjustment	(82) (60) (211)	
1.4, 44 kW	11.91-09.98	ABD		3000 158 001			190 24
				3074 003 322 LHD	Länge [mm] / Length [mm]:1045 Hüllennlänge [mm] / Sleeve Length [mm]:796 mit automatischer Nachstellung / with automatic adjustment	(82) (60) (211)	
		AEX		3000 810 001	enthält Druckplattenbefestigungsschrauben / includes bolt for pressure plate mounting	(153)	200 24
				3151 802 003			
				3074 003 328 LHD	Länge [mm] / Length [mm]:834 Hüllennlänge [mm] / Sleeve Length [mm]:512 mit automatischer Nachstellung / with automatic adjustment	(82) (60) (211)	
				3074 003 323 LHD	für Fahrschulwagen Länge [mm] / Length [mm]:829 Hüllennlänge [mm] / Sleeve Length [mm]:495	(158) (82) (60)	



VOLKSWAGEN

VENTO (1H2)		11.91 - 09.98						
1.6, 55 kW	09.92-09.98	ABU	3000 581 001			200	24	
		AEA	3000 581 001	Getr. / GBox: CNU			200	24
			3000 703 001	Getr. / GBox: CHV enthält Druckplattenbefestigungsschrauben / includes bolt for pressure plate mounting	(153)		200	24
		AEE	3000 703 001	enthält Druckplattenbefestigungsschrauben / includes bolt for pressure plate mounting	(153)		200	24
		ABU, AEA, AEE	3151 802 003					
			3151 802 003	Getr. / GBox: CHV				
			3074 003 328 <small>LHD</small>	05.1996-> Länge [mm] / Length [mm]:834 Hüllennlänge [mm] / Sleeve Length [mm]:512 mit automatischer Nachstellung / with automatic adjustment	(82) (60) (211)			
			3074 003 322 <small>LHD</small>	Länge [mm] / Length [mm]:1045 Hüllennlänge [mm] / Sleeve Length [mm]:796 mit automatischer Nachstellung / with automatic adjustment	(82) (60) (211)			
			3074 003 323 <small>LHD</small>	05.1996-> für Fahrschulwagen Länge [mm] / Length [mm]:829 Hüllennlänge [mm] / Sleeve Length [mm]:495	(158) (82) (60)			
		1.6, 74 kW	10.94-09.98	AEK, AFT, AKS	3000 287 002	im Austausch können andere Einzelteile enthalten sein / replacement could include different parts enthält Druckplattenbefestigungsschrauben / includes bolt for pressure plate mounting	(202) (153)	200
3151 802 003								
3074 003 328 <small>LHD</small>	05.1996-> Länge [mm] / Length [mm]:834 Hüllennlänge [mm] / Sleeve Length [mm]:512 mit automatischer Nachstellung / with automatic adjustment				(82) (60) (211)			
3074 003 323 <small>LHD</small>	05.1996-> für Fahrschulwagen Länge [mm] / Length [mm]:829 Hüllennlänge [mm] / Sleeve Length [mm]:495				(158) (82) (60)			
1.8, 55 kW	11.91-09.98	AAM	3000 082 003	->Mot. 288 906 enthält Druckplattenbefestigungsschrauben / includes bolt for pressure plate mounting	(153)	210	24	
			3000 288 002	Mot. 288 907-> enthält Druckplattenbefestigungsschrauben / includes bolt for pressure plate mounting	(153)	210	24	
			3151 802 003					
			3074 003 328 <small>LHD</small>	Länge [mm] / Length [mm]:834 Hüllennlänge [mm] / Sleeve Length [mm]:512 mit automatischer Nachstellung / with automatic adjustment	(82) (60) (211)			
			3074 003 323 <small>LHD</small>	für Fahrschulwagen Länge [mm] / Length [mm]:829 Hüllennlänge [mm] / Sleeve Length [mm]:495	(158) (82) (60)			
1.8, 66 kW	11.91-09.98	ABS	3000 082 003	->Mot. 414 563 enthält Druckplattenbefestigungsschrauben / includes bolt for pressure plate mounting	(153)	210	24	
			3000 288 002	Mot. 414 564-> enthält Druckplattenbefestigungsschrauben / includes bolt for pressure plate mounting	(153)	210	24	
		ADZ	3000 288 002	enthält Druckplattenbefestigungsschrauben / includes bolt for pressure plate mounting	(153)	210	24	
		ADZ, ABS	3151 802 003					
			3074 003 323 <small>LHD</small>	für Fahrschulwagen Länge [mm] / Length [mm]:829 Hüllennlänge [mm] / Sleeve Length [mm]:495	(158) (82) (60)			
			3074 003 328 <small>LHD</small>	Länge [mm] / Length [mm]:834 Hüllennlänge [mm] / Sleeve Length [mm]:512 mit automatischer Nachstellung / with automatic adjustment	(82) (60) (211)			
		6283 600 116	01.1992->					



VOLKSWAGEN

VENTO (1H2) 11.91 - 09.98

2.0 GL	05.96-12.97	ADY, AGG, AKR AEP		3000 605 001	enthält Druckplattenbefestigungsschrauben / includes bolt for pressure plate mounting	(153)	210	28	
				3151 802 003					
				3074 003 323 <small>LHD</small>	für Fahrschulwagen Länge [mm] / Length [mm]:829 Hüllenslänge [mm] / Sleeve Length [mm]:495	(158) (82) (60)			
				3074 003 328 <small>LHD</small>	Länge [mm] / Length [mm]:834 Hüllenslänge [mm] / Sleeve Length [mm]:512 mit automatischer Nachstellung / with automatic adjustment	(82) (60) (211)			
2.0	11.91-09.98	2E		3000 381 001	->Mot. 306 243 enthält Druckplattenbefestigungsschrauben / includes bolt for pressure plate mounting	(153)	210	28	
				3000 605 001	Mot. 306 244-> enthält Druckplattenbefestigungsschrauben / includes bolt for pressure plate mounting	(153)	210	28	
		ADY, AGG, AKR ADY, AKR, 2E, AGG		3000 605 001	enthält Druckplattenbefestigungsschrauben / includes bolt for pressure plate mounting	(153)	210	28	
				3151 802 003					
				3074 003 328 <small>LHD</small>	Länge [mm] / Length [mm]:834 Hüllenslänge [mm] / Sleeve Length [mm]:512 mit automatischer Nachstellung / with automatic adjustment	(82) (60) (211)			
				3074 003 323 <small>LHD</small>	für Fahrschulwagen Länge [mm] / Length [mm]:829 Hüllenslänge [mm] / Sleeve Length [mm]:495	(158) (82) (60)			
2.8 VR6, 120 kW 2.8 VR6, 128 kW	08.95-04.96 01.92-09.98	AAA		3000 384 001			228	28	
				6283 600 116					
1.9 SDI	04.97-09.98	AEY		3000 287 002	im Austausch können andere Einzelteile enthalten sein / replacement could include different parts enthält Druckplattenbefestigungsschrauben / includes bolt for pressure plate mounting	(202) (153)	200	24	
				3151 802 003					
				3074 003 328 <small>LHD</small>	Länge [mm] / Length [mm]:834 Hüllenslänge [mm] / Sleeve Length [mm]:512 mit automatischer Nachstellung / with automatic adjustment	(82) (60) (211)			
				3074 003 323 <small>LHD</small>	für Fahrschulwagen Länge [mm] / Length [mm]:829 Hüllenslänge [mm] / Sleeve Length [mm]:495	(158) (82) (60)			
1.9 D	11.91-09.98	1Y		3000 287 001	->Mot. 301 956 im Austausch können andere Einzelteile enthalten sein / replacement could include different parts enthält Druckplattenbefestigungsschrauben / includes bolt for pressure plate mounting	(202) (153)	200	24	
				3000 287 002	Mot. 301 957-> im Austausch können andere Einzelteile enthalten sein / replacement could include different parts enthält Druckplattenbefestigungsschrauben / includes bolt for pressure plate mounting	(202) (153)	200	24	
			3151 802 003						
			3074 003 323 <small>LHD</small>	für Fahrschulwagen Länge [mm] / Length [mm]:829 Hüllenslänge [mm] / Sleeve Length [mm]:495	(158) (82) (60)				
			3074 003 328 <small>LHD</small>	Länge [mm] / Length [mm]:834 Hüllenslänge [mm] / Sleeve Length [mm]:512 mit automatischer Nachstellung / with automatic adjustment	(82) (60) (211)				
		1.9 TD	11.91-09.98	AAZ		3000 082 003	->Mot. 274 103 enthält Druckplattenbefestigungsschrauben / includes bolt for pressure plate mounting	(153)	210
	3000 288 002				Mot. 274 104-> enthält Druckplattenbefestigungsschrauben / includes bolt for pressure plate mounting	(153)	210	24	
	3151 802 003								
	3074 003 323 <small>LHD</small>				für Fahrschulwagen Länge [mm] / Length [mm]:829 Hüllenslänge [mm] / Sleeve Length [mm]:495	(158) (82) (60)			
	3074 003 328 <small>LHD</small>				Länge [mm] / Length [mm]:834	(82)			



VOLKSWAGEN

VENTO (1H2)		11.91 - 09.98					
1.9 TDI, 66 kW	09.93-09.98	ALE, 1Z, AHU		3000 426 001			228 28
				6283 600 116			
1.9 TDI, 81 kW	04.96-09.98	AFN		3000 951 790	ZMS Modul SACHS-Version / SACHS-version (98) Nur komplett zu LUK tauschbar / only complete replaceable for LUK (94) Beinhaltet ZMS, Kupplungsdruckplatte, Kupplungsscheibe und Ausrücker / Contains twin-mass flywheel, clutch cover assembly, clutch disc and releaser (25) enthält Schwungradbefestigungsschrauben / includes bolt for flyweel mounting (155) enthält Druckplattenbefestigungsschrauben / includes bolt for pressure plate mounting (153)		228 28
				3000 845 701	SACHS-Version / SACHS-version (98)	228 28	
				3000 951 005	LUK-Version / LUK-version (68)	220 28	
				6283 600 116			

VOLKSWAGEN - FAW VW

BORA (1J2)		05.00 - 09.02					
1.8	12.01-12.06	BAF		3082 001 168			220
				1878 059 832			220 28

BORA		07.01 - 12.06					
1.6, 75 kW 1.6, 78 kW	10.04-09.06 06.02-10.04	BJH		3082 001 168			220
				1878 059 832			220 28
				3189 000 931	Ausrücker mit Schiebehülse Clutch releaser with sliding sleeve		
1.9 TDi	03.04-12.06	ATD		3000 845 701			228 28

GOLF		05.01 - 07.09					
1.6, 75 kW	06.03-07.03	BFQ		3000 605 001 ☹	enthält Druckplattenbefestigungsschrauben / includes bolt for pressure plate mounting (153)	210	28
				3151 802 003			
1.6, 78 kW	08.97-	AWB		3082 001 168			220
				1878 059 832			220 28
				3189 000 931	Ausrücker mit Schiebehülse Clutch releaser with sliding sleeve		
1.8	07.03-07.09	BAF		3082 001 168			220
				1878 059 832			220 28
2.0	08.03-12.05	APK		3000 822 701			215 28
1.9 TDi	07.04-	ATD		3082 299 335			228
				1864 527 337			228 28

JETTA		01.13 -					
1.6 GL/CLX	03.92-12.99	ACR		3000 160 002 ☹	enthält Druckplattenbefestigungsschrauben / includes bolt for pressure plate mounting (153)	200	24
				3151 802 003			
1.9 TDi	02.02-	AQM		3000 843 601 ☹	enthält Druckplattenbefestigungsschrauben / includes bolt for pressure plate mounting (153)	200	28
				3151 802 003			



VOLKSWAGEN - SVW

VOLKSWAGEN - SVW		08.03 - 01.05	
1.6	12.03-02.05	BHJ	3151 193 041

VOLKSWAGEN - SVW		PASSAT Stufenheck / Saloon (B5) 04.00 - 04.09				
1.8	11.99-	AQN, BFF, AWL	2290 601 015 ZMS Modul Beinhaltet ZMS, Kupplungsdruckplatte, Kupplungsscheibe und Ausrücker / Contains twin-mass flywheel, clutch cover assembly, clutch disc and releaser enthält Schwungradbefestigungsschrauben / includes bolt for flyweel mounting	(25)	228	23
1.8 T	11.99-			3000 951 210	(155)	228
2.0	03.03-					
1.8 Turbo	01.01-04.09	BFF, AWL, BGC	2294 002 144 enthält Schwungradbefestigungsschrauben / includes bolt for flyweel mounting	(155)	228	
2.0	02.03-04.09					

VOLKSWAGEN - SVW		SANTANA 05.85 - 02.07				
1.6	05.85-	AFE, AYF, JV	3000 098 002		210	24
1.8	05.85-					

VOLVO

VOLVO		140 (142,144,145) 08.66 - 08.75				
2.0, 60 kW	08.68-07.74	B20F, B20E, B20B, B20A, B20D	3000 001 007 Nur zusammen verbauen / Only install together	(96)	215	10
2.0, 70 kW	08.71-07.72					
2.0 S, 74 kW	11.68-09.72					
2.0 S, 85 kW	09.72-08.75					
2.0, 91 kW	09.70-04.75					
2.0 S, 73 kW	08.72-07.73	B20F, B20E, B20B, B20A, B20D	3000 001 007 Nur zusammen verbauen / Only install together	(96)	215	10

VOLVO		240 (P242,244,245) 08.74 - 12.93				
2.0, 60 kW	08.74-07.76	B20A, F	3000 001 007 Nur zusammen verbauen / Only install together	(96)	215	10
2.0, 66 kW	08.76-07.79	B21F(USA), B19A		3000 001 007 ->08.1978 Nur zusammen verbauen / Only install together	(96)	215
2.1, 71 kW	01.74-08.84		3000 121 003 09.1978-> Nur zusammen verbauen / Only install together	(96)	215	22
2.0, 71 kW	09.78-08.83	B23E, B19A, B19K	3000 121 003 Nur zusammen verbauen / Only install together	(96)	215	22
2.3, 98 kW	08.84-12.89					
2.3, 100 kW	08.80-07.83					
2.3, 103 kW	08.78-07.80					
2.0, 76 kW	08.84-07.85	B200E, K	3000 121 004 Getr. / GBox: M 45,46		215	22
			3000 448 001 Getr. / GBox: M 47		228	22
2.0, 100 kW	10.82-08.84	B19ET	3000 121 004		215	22
2.1, 71 kW	08.74-07.75	B21A	3000 001 007 Nur zusammen verbauen / Only install together	(96)	215	10
2.1, 74 kW	08.75-07.80					
2.1, 79 kW	08.80-07.84					
2.1, 71 kW	09.78-12.93	B17A	3000 121 003 ->08.1984 Nur zusammen verbauen / Only install together	(96)	215	22
			3000 121 004 09.1984->		215	22
2.1 Turbo-Inj.	01.80-12.93	B21F, B21FTUSA	3000 539 001 ▲ 09.1984->		228	22
			3082 204 033		228	
			1861 905 039 ▲		228	22
			3151 190 031 ->08.1984			
2.1, 80 kW	08.80-07.84	B21F	3000 121 003 Getr. / GBox: M 45,46 Nur zusammen verbauen / Only install together	(96)	215	22
			3082 204 031 01.1983-> Getr. / GBox: M 47 Nur zusammen verbauen / Only install together	(96)	228	



VOLVO

240 (P242,244,245)		08.74 - 12.93						
2.1, 90 kW	08.74-07.80	B21E		3000 001 007	->08.1978 Nur zusammen verbauen / Only install together (96)		215	10
				3000 121 003	09.1978-> Getr. / GBox: M45,46 Nur zusammen verbauen / Only install together (96)		215	22
2.1 Turbo	08.80-07.84	B21ET		3000 121 003			215	22
2.3, 81 kW 2.3, 83 kW	08.84-07.86 08.86-07.87	B230A, B230F, B230E		3000 124 007	Getr. / GBox: M 45,47		228	22
				3000 121 004	Getr. / GBox: M 46		215	22
2.3 i KAT	08.86-07.93							
2.3, 96 kW	08.83-07.85							
2.3, 82 kW	08.80-07.84	B23A		3000 121 003	Getr. / GBox: M 45,46 Nur zusammen verbauen / Only install together (96)		215	22
				3082 204 031	Getr. / GBox: M 47		228	
				1878 005 546	Getr. / GBox: M 47		228	22
				3151 190 031	Nur zusammen verbauen / Only install together (96)			
2.3, 85 kW	08.86-12.88	B230K		3000 124 007	Getr. / GBox: M45,47		228	22
2.3	01.82-08.84	B23FUSA		3082 185 231			215	
				3151 190 031				
2.4 Diesel, 58 kW	08.87-08.93	D24		3000 124 033			228	22
2.4 Diesel, 60 kW	08.78-07.85	D24		3000 124 032	->08.1984		228	22
				3000 124 033	09.1984->		228	22

340-360 (343, 345)		08.75 - 07.91							
1.4, 46 kW	08.82-08.85	B14.4S, B14.3E		3000 170 001 ▲Ⓜ#			190	20	
1.4, 47 kW	08.79-07.83							180	20
1.4, 50 kW	08.86-12.88								
1.4, 51 kW	08.75-07.83								
1.4, 51 kW	08.87-07.88								
1.4, 52 kW	08.83-07.86								

340-360 Stufenheck / Saloon (344)		08.79 - 07.91							
1.4, 50 kW	08.86-12.88	B14.4S		3000 170 001 ▲Ⓜ#			190	20	
1.4, 51 kW	08.87-07.88							180	20
1.4, 53 kW	08.83-07.86								
1.7	08.85-07.91	B172K		3082 859 141			200		
				1878 600 829			200	20	

440 K (445)		08.88 - 12.96							
1.6	09.88-12.96	B18F, B18U, B18FP, B18EP, B16F, B18KP		3000 154 001			200	26	
1.7, 64 kW	09.88-12.96							200	26
1.7, 70 kW	08.88-07.89								
1.7, 75 kW	08.89-12.96								
1.7, 78 kW	09.88-12.96								
1.8	08.91-12.96								
1.7 Turbo, 88 kW 1.7 Turbo, 90 kW	08.88-07.96 01.91-12.96	B18FT		3000 154 001	->Chass. 205699		200	26	
				3000 962 001 HD■	->Chass. 205699		200	26	
2.0, 80 kW	08.93-07.96	B20F		3000 697 001			210	26	
2.0, 81 kW	08.92-07.95								
1.9 Turbo-Diesel	07.94-12.96	D19T		3000 600 001			200	26	

460 L (464)		09.88 - 07.96							
1.6	07.92-07.96	B18U, B18EP, B16F, B18KP		3000 154 001			200	26	
1.7, 64 kW	09.88-07.96							200	26
1.7, 75 kW	08.89-07.92								
1.8	08.91-07.96								
1.7 Turbo, 88 kW 1.7 Turbo, 90 kW	08.89-07.96 01.91-07.96	B18FT		3000 154 001	->Chass. 205699		200	26	
				3000 962 001 HD■	->Chass. 205699		200	26	
2.0, 80 kW	08.93-07.96	B20F		3000 697 001			210	26	
2.0, 81 kW	08.92-07.95								



VOLVO

460 L (464)		09.88 - 07.96							
1.9 Turbo-Diesel	07.94-07.96	D19T		3000 600 001					200 26

480 E		04.86 - 07.96							
1.7, 70 kW	08.87-07.89	B18F, B18EP, B18E		3000 154 001					200 26
1.7, 75 kW	08.89-07.96			3000 962 001 HD					200 26
1.7, 78 kW	04.86-07.89								
1.7, 80 kW	08.86-07.88								
1.7 Turbo, 88 kW	08.87-07.96	B18FT		3000 154 001	->Chass. 567599				200 26
1.7 Turbo, 90 kW	01.91-07.96			3000 962 001 HD	->Chass. 567599				200 26
2.0	08.92-09.95	B20F		3000 697 001					210 26

740 (744)		04.83 - 08.92							
1.9 (740)	01.83-08.84	B19, B19ET, B23E		3000 121 003					215 22
1.9 Turbo (740)	01.83-08.84								
2.3, 95 kW	08.83-07.84								
2.0, 89 kW	08.85-07.92	B200G		3000 121 004	Getr. / GBox: M 46				215 22
				3000 448 001	Getr. / GBox: M 47				228 22
2.0, 118 kW	01.86-08.90	B200ET		3000 539 002					228 22
2.0, 120 kW	01.85-12.85								
2.0 Turbo 16V (740)	01.89-12.92	B204GT		3000 539 002					228 22
2.3, 82 kW	08.84-07.86	B230A		3000 124 007					228 22
2.3, 83 kW 2.3, 85 kW 2.3, 100 kW	09.85-12.89 08.87-07.92 08.88-07.90	B230FB, B230F		3000 121 004	->Chass. 396999 Getr. / GBox: M 46				215 22
				3000 124 007	Chass. 397000-> Getr. / GBox: M 46				228 22
				3000 124 007	Getr. / GBox: M 47				228 22
2.3, 84 kW 2.3, 96 kW	08.84-07.90 08.84-07.88	B23A, B230F, B230E		3000 121 004	09.1984 - Chass. 396999 Getr. / GBox: M 46				215 22
				3000 124 007	Chass. 397000-> Getr. / GBox: M 46				228 22
				3000 124 007	09.1984-> Getr. / GBox: M 47				228 22
2.3, 86 kW	08.86-07.88	B230K		3000 124 007	Getr. / GBox: M 47				228 22
2.3, 111 kW	08.88-08.92	B234F		3000 449 001					228 22
2.3, 114 kW	08.88-07.91								
2.3, 117 kW	08.87-07.89								
2.3 Turbo (740)	01.82-08.84	B23FTUSA		3082 204 033					228
				1861 905 039 ▲					228 22
				3151 190 031					
2.3 Turbo, 115 kW	08.86-07.89	B230FT		3000 539 002					228 22
2.3 Turbo, 121 kW	08.89-07.90								
2.3 Turbo, 140 kW	08.89-07.90								
2.4 D (740)	01.82-08.84	D24		3000 124 032					228 22
2.4 Diesel	08.84-07.92	D24		3000 124 033					228 22

740 Kombi / Estate (745)		08.84 - 08.92							
2.0	08.89-07.91	B200E, F, K		3000 121 004	Getr. / GBox: M 46				215 22
		B200F		3000 448 001	Getr. / GBox: M 47				228 22
2.3, 82 kW	08.85-07.86	B230A		3000 124 007					228 22
2.3, 83 kW 2.3, 84 kW 2.3, 85 kW 2.3, 96 kW 2.3, 100 kW	08.85-12.89 09.85-07.90 08.87-07.92 08.85-07.88 08.89-07.90	B230K, B230FB, B230F, B230E		3000 121 004	->Chass. 242699 Getr. / GBox: M 46				215 22
				3000 124 007	Chass. 242700-> Getr. / GBox: M 46				228 22
				3000 124 007	Getr. / GBox: M 47				228 22
				3000 124 007	Getr. / GBox: M 47				228 22



VOLVO

740 Kombi / Estate (745) 08.84 - 08.92

2.3, 111 kW	07.89-08.92	B234F		3000 449 001		228	22
2.3, 114 kW	08.88-07.90						
2.3, 117 kW	08.87-07.89						
2.3 Turbo, 115 kW	08.86-07.89	B230FT,		3000 539 002		228	22
2.3 Turbo, 121 kW	08.89-07.90	B230ET,					
2.3 Turbo, 134 kW	08.85-07.88	B230GT					
2.3 Turbo, 140 kW	08.89-07.90						
2.4 Diesel	08.85-07.88	D24, D24T		3000 124 033		228	22
2.4 Turbo-Diesel	09.85-07.92						
2.4 TD Interc.	08.86-07.88	D24TIC		3000 539 001 ▲		228	22

760 (704, 764) 08.81 - 07.92

2.3 Turbo (704), 127 kW	08.82-07.84	B23ET		3000 539 002		228	22
2.3 Turbo (704), 134 kW	08.84-10.88	B230ET		3000 539 002	09.1984->	228	22
2.4 Turbo Diesel (704), 80 kW	04.87-07.92	D24T		3000 124 033		228	22
2.4 Turbo Diesel (704), 82 kW	08.82-07.87	D24T		3000 124 032	->08.1984	228	22
				3000 124 033	09.1984->	228	22
2.4 TD Interc. (704)	08.87-07.92	D24TIC		3000 539 001 ▲		228	22

780 04.86 - 07.90

2.4 TD Intercooler	01.85-08.87	B24TIC		3000 539 001 ▲		228	22
--------------------	-------------	--------	--	----------------	--	-----	----

850 (LS), (LW) 06.91 - 10.97

2.0, 93 kW	08.94-12.96	B5252,		3000 540 001		228	20
2.0, 105 kW	06.91-12.96	B5204F,					
2.5, 103 kW	06.91-07.94	B5202S,					
2.5, 106 kW	08.94-12.96	B5254S,					
2.5, 125 kW	08.91-12.96	B5252FS					
2.0 Turbo, Stufenheck	08.93-12.96	B5204FT,		3000 950 018 ■	Nur zusammen verbauen / Only install together	(96)	240 20
		B5204T		3000 950 018 ■	Nur zusammen verbauen / Only install together	(96)	240 20
2.0 Turbo, Kombi	02.93-12.96	B5204T		3000 950 018 ■	Nur zusammen verbauen / Only install together	(96)	240 20
		B5204T2		3000 540 001			228 20
2.3 20V	01.94-12.97	B5234S		3000 540 001			228 20
2.3 T5	08.93-07.96	B5234FT		3000 950 018 ■	Länderausführung: USA / Country Version: USA	(81)	240 20
					Nur zusammen verbauen / Only install together	(96)	
		B5234T		3000 950 018 ■	Nur zusammen verbauen / Only install together	(96)	240 20
2.3 T5-R	08.95-12.96	B5234T4		3000 950 607 ☹			240 20
				3151 269 332			
2.5 AWD	04.96-12.96	B5254T		3000 841 601			240 20
2.5 TDI	08.95-12.96	D5252T		3000 832 001			240 20

940 (944) 08.90 - 12.94

2.0, 82 kW	01.92-07.94	B200F		3000 124 007	Getr. / GBox: M46		228 22
				3000 448 001	->Chass. 164381 Chass. 164440 - Chass. 164641		228 22
				3000 448 002	Getr. / GBox: M47 Chass. 164382 - Chass. 164439 Chass. 164642->		228 22
					Getr. / GBox: M47		



VOLVO

940 (944)		08.90 - 12.94						
2.0, 102 kW	09.90-09.93	B204FT		3000 449 001	->Chass. 164381 Chass. 164440 - Chass. 164641 Getr. / GBox: M46		228	22
				3000 539 004 ▲	Chass. 164382 - Chass. 164439 Chass. 164642-> Getr. / GBox: M46		228	22
				3000 694 001	->Chass. 164381 Chass. 164440 - Chass. 164641 Getr. / GBox: M90		240	20
				3000 694 002	Chass. 164382 - Chass. 164439 Chass. 164642-> Getr. / GBox: M90		240	20
2.0 GL	09.90-04.92	B204E		3000 449 001	->Chass. 164381 Chass. 164440 - Chass. 164641 Getr. / GBox: M46		228	22
2.0 i Turbo 2.0 Turbo	08.90-12.94	B200FT, GT		3000 449 001	->Chass. 164381 Chass. 164440 - Chass. 164641 Getr. / GBox: M46		228	22
				3000 539 004 ▲	Chass. 164382 - Chass. 164439 Chass. 164642-> Getr. / GBox: M46		228	22
				3000 694 001	->Chass. 164381 Chass. 164440 - Chass. 164641 Getr. / GBox: M90		240	20
				3000 694 002	Chass. 164382 - Chass. 164439 Chass. 164642-> Getr. / GBox: M90		240	20
2.3, 85 kW	08.92-07.94	B230FD		3000 124 007	->Chass. 164381 Chass. 164440 - Chass. 164641		228	22
				3000 124 010	Chass. 164382 - Chass. 164439 Chass. 164642->		228	22
2.3, 96 kW	08.90-12.94	B230E, F, G, FB, FD, FK, , GK		3000 124 007	->Chass. 164381 Chass. 164440 - Chass. 164641		228	22
				3000 124 010	Chass. 164382 - Chass. 164439 Chass. 164642->		228	22
2.3, 114 kW	08.90-07.91	B234F, B234G		3000 449 001	->Chass. 109050 Chass. 109116 - Chass. 109342 Getr. / GBox: M46		228	22
2.3 Turbo, 121 kW 2.3 Turbo, 140 kW	08.90-07.94 08.91-07.93	B230FT, B230FT+		3000 449 001	->Chass. 164381 Chass. 164440 - Chass. 164641 Getr. / GBox: M46		228	22
				3000 539 004 ▲	Chass. 164382 - Chass. 164439 Chass. 164642-> Getr. / GBox: M46		228	22
				3000 694 001	->Chass. 164381 Chass. 164440 - Chass. 164641 Getr. / GBox: M90		240	20
				3000 694 002	Chass. 164382 - Chass. 164439 Chass. 164642-> Getr. / GBox: M90		240	20
2.4 D	08.90-12.94	D24, D24T		3000 124 033			228	22
2.4 Turbo Diesel	08.90-12.94							
2.4 TD Intercooler	08.90-12.94	D24TIC		3000 539 001 ▲	->Chass. 164381 Chass. 164440 - Chass. 164641 Getr. / GBox: M46		228	22
				3000 539 005 ▲	Chass. 164382 - Chass. 164439 Chass. 164642-> Getr. / GBox: M46		228	22
				3000 696 001	Chass. 164382 - Chass. 164439 Chass. 164642-> Getr. / GBox: M90		228	20



VOLVO

940 Kombi / Estate (945) 08.90 - 10.95						
2.0	01.92-07.94	B200F		3000 124 007	Getr. / GBox: M46	228 22
				3000 448 001	->Chass. 109050 Chass. 109116 - Chass. 109342 Getr. / GBox: M47	228 22
				3000 448 002	Chass. 109051 - Chass. 109115 Chass. 109343-> Getr. / GBox: M47	228 22
2.0 GL	09.90-04.92	B204E		3000 449 001	->Chass. 164381 Chass. 164440 - Chass. 164641 Getr. / GBox: M46	228 22
2.0 Turbo	01.91-07.95	B200FT, GT		3000 449 001	->Chass. 109050 Chass. 109116 - Chass. 109342 Getr. / GBox: M46	228 22
				3000 539 004 ▲	Chass. 109051 - Chass. 109115 Chass. 109343-> Getr. / GBox: M46	228 22
				3000 694 001	->Chass. 109050 Chass. 109116 - Chass. 109342 Getr. / GBox: M90	240 20
				3000 694 002	Chass. 109051 - Chass. 109115 Chass. 109343-> Getr. / GBox: M90	240 20
2.0 i 16V Turbo 2.3 Turbo, 121 kW 2.3 Turbo, 140 kW	08.90-07.94 08.91-07.93	B204FT, B230FT, B230FT+		3000 449 001	->Chass. 109050 Chass. 109116 - Chass. 109342 Getr. / GBox: M46	228 22
				3000 539 004 ▲	Chass. 109051 - Chass. 109115 Chass. 109343-> Getr. / GBox: M46	228 22
				3000 694 001	->Chass. 109050 Chass. 109116 - Chass. 109342 Getr. / GBox: M90	240 20
				3000 694 002	Chass. 109051 - Chass. 109115 Chass. 109343-> Getr. / GBox: M90	240 20
2.3, 85 kW 2.3, 96 kW	08.92-07.94 08.90-12.94	B230FB, B230FD		3000 124 007	->Chass. 109050 Chass. 109116 - Chass. 109342	228 22
				3000 124 010	Chass. 109051 - Chass. 109115 Chass. 109343->	228 22
2.3, 114 kW	08.90-07.91	B234F, G		3000 449 001	->Chass. 109050 Chass. 109116 - Chass. 109342	228 22
2.4 Turbo Diesel	08.90-07.94	D24T		3000 124 033		228 22
940 II (944) 08.94 - 10.98						
2.3, 85 kW 2.3, 96 kW	08.94-07.95 08.94-10.98	B230FB, B230FD		3000 124 007	->Chass. 164381 Chass. 164440 - Chass. 164641	228 22
				3000 124 010	Chass. 164382 - Chass. 164439 Chass. 164642->	228 22
2.3 ti	01.95-10.98	B230FK		3000 694 001	->Chass. 109050 Chass. 109116 - Chass. 109342	240 20
				3000 694 002	Chass. 109051 - Chass. 109115 Chass. 109343->	240 20
2.3 Turbo	08.94-10.98	B230FT		3000 449 001	->Chass. 164381 Chass. 164440 - Chass. 164641 Getr. / GBox: M46	228 22
				3000 539 004 ▲	Chass. 164382 - Chass. 164439 Chass. 164642-> Getr. / GBox: M46	228 22
				3000 694 001	->Chass. 164381 Chass. 164440 - Chass. 164641 Getr. / GBox: M90	240 20
				3000 694 002	Chass. 164382 - Chass. 164439 Chass. 164642-> Getr. / GBox: M90	240 20



VOLVO

940 II (944)		08.94 - 10.98						
2.4 TD Interc.	08.94-10.98	D24TIC		3000 539 001 ▲	->Chass. 164381 Chass. 164440 - Chass. 164641 Getr. / GBox: M46		228	22
				3000 539 005 ▲	Chass. 164382 - Chass. 164439 Chass. 164642-> Getr. / GBox: M46		228	22
				3000 696 001	Chass. 164382 - Chass. 164439 Chass. 164642-> Getr. / GBox: M90		228	20
940 II Kombi / Estate (945)		08.94 - 10.98						
2.3, 85 kW 2.3, 96 kW	08.94-07.95	B230FB,		3000 124 007	->Chass. 109050 Chass. 109116 - Chass. 109342		228	22
	08.94-10.98	B230FD		3000 124 010	Chass. 109051 - Chass. 109115 Chass. 109343->		228	22
2.3 ti	01.95-10.98	B230FK		3000 694 001	->Chass. 109050 Chass. 109116 - Chass. 109342		240	20
				3000 694 002	Chass. 109051 - Chass. 109115 Chass. 109343->		240	20
2.3 Turbo, 121 kW 2.3 Turbo, 126 kW	08.94-10.98	B230FT		3000 449 001	->Chass. 109050 Chass. 109116 - Chass. 109342 Getr. / GBox: M46		228	22
	08.95-10.98			3000 539 004 ▲	Chass. 109051 - Chass. 109115 Chass. 109343-> Getr. / GBox: M46		228	22
				3000 694 001	->Chass. 109050 Chass. 109116 - Chass. 109342 Getr. / GBox: M90		240	20
				3000 694 002	Chass. 109051 - Chass. 109115 Chass. 109343-> Getr. / GBox: M90		240	20
2.4 TD Interc.	08.94-10.98	D24TIC		3000 539 001 ▲	->Chass. 109050 Chass. 109116 - Chass. 109342 Getr. / GBox: M46		228	22
				3000 539 005 ▲	Chass. 109051 - Chass. 109115 Chass. 109343-> Getr. / GBox: M46		228	22
				3000 696 001	Chass. 109051 - Chass. 109115 Chass. 109343-> Getr. / GBox: M90		228	20
960 (964)		08.90 - 07.94						
2.4 TD Interc.	09.91-07.94	D24TIC		3000 539 001 ▲	->Chass. 41393		228	22
				3000 539 005 ▲	Chass. 41394-> Getr. / GBox: M46		228	22
				3000 696 001	Chass. 41394-> Getr. / GBox: M90		228	20
960 Kombi / Estate (965)		08.90 - 07.94						
2.4 TD Interc.	09.91-07.94	D24TIC		3000 539 001 ▲	->Chass. 16575 Getr. / GBox: M46		228	22
				3000 539 005 ▲	Chass. 16576-> Getr. / GBox: M46		228	22
				3000 696 001	Chass. 16576-> Getr. / GBox: M90		228	20
960 II (964)		07.94 - 12.96						
2.5	07.94-12.96	B6254S		3000 694 002	Chass. 41394->		240	20
				3082 255 133			240	
				1864 506 031			240	20
				3151 189 031	->Chass. 41393			



VOLVO

960 II Kombi / Estate (965) 07.94 - 12.96

2.5	08.94-12.96	B6254S		3000 694 002	Chass. 16576->	240	20
				3082 255 133		240	
				1864 506 031		240	20
				3151 189 031	->Chass. 16575		

C30 10.06 - 12.12

1.6	10.06-12.12	B4164S3		3000 951 024 ☺		220	17
				3182 600 148	Immer erneuern / Renew everytime (61)		
				6284 600 627	->Chass. 17817		
1.8	10.06-12.12	B4184S11/S8		3000 990 224	->Chass. 066943 nur in Verbindung mit / only in connection with:ZMS 228mm ø (239)	228	23
				3000 951 927 ☺☑	->Chass. 066943 nur in Verbindung mit / only in connection with:6366 000 007 (239)	240	23
				3000 951 927 ☺☑	Chass. 066944->	240	23
				3182 600 150	Immer erneuern / Renew everytime (61)		
				6284 600 627	->Chass. 017817		
				6270 600 001 LHD	->Chass. 017807		
			2290 601 046 ☑	ZMS Modul plus CSC Beinhaltet ZMS, Kupplungsdruckplatte, Kupplungsscheibe und CSC / Contains twin-mass flywheel, clutch cover assembly, clutch disc and CSC enthält Schwungradbefestigungsschrauben / includes bolt for flywheel mounting (26) (155)	240	23	
2.0	10.06-12.12	B4204S3		2290 601 046 ☑	ZMS Modul plus CSC Beinhaltet ZMS, Kupplungsdruckplatte, Kupplungsscheibe und CSC / Contains twin-mass flywheel, clutch cover assembly, clutch disc and CSC enthält Schwungradbefestigungsschrauben / includes bolt for flywheel mounting (26) (155)	240	23
				3000 990 224	->Chass. 066943 nur in Verbindung mit / only in connection with:ZMS 228mm ø (239)	228	23
				3000 951 927 ☺☑	->Chass. 066943 nur in Verbindung mit / only in connection with:6366 000 007 (239)	240	23
				3000 951 927 ☺☑	Chass. 066944->	240	23
				3182 600 150	Immer erneuern / Renew everytime (61)		
				6284 600 627	->Chass. 017817		
			6270 600 001 LHD	->Chass. 017807			
2.4 i	10.06-12.12	B5244S4		3000 990 238		228	23
				2294 501 073		230	
T5, 162 kW T5, 169 kW	10.06-12.12 03.07-12.12	B5254T7, B5254T3		3000 951 819 ☺☑	->Chass. 63484	240	23
				3000 990 250	Chass. 63485->	240	20
				2294 001 348	enthält Schwungradbefestigungsschrauben / includes bolt for flywheel mounting (155)	240	
1.6 D	10.06-12.12	D4164T		2290 601 017 ☑	ZMS Modul XTend plus CSC Beinhaltet ZMS, Kupplungsdruckplatte, Kupplungsscheibe und CSC / Contains twin-mass flywheel, clutch cover assembly, clutch disc and CSC enthält Schwungradbefestigungsschrauben / includes bolt for flywheel mounting (26) (155)	240	23
				3000 990 221 ☑		240	23
				6284 600 627	->Chass. 17817		
				6270 600 001 LHD	->Chass. CH17807		
1.6 D2	10.10-12.12	D4162T		3000 970 063 ☺☑		240	20
				6366 000 011			
				3182 600 214 ☺	Immer erneuern / Renew everytime (61)		



VOLVO

C30 10.06 - 12.12

2.0 D	10.06-12.12	D4204T	3000 990 189		240	23
			6284 600 627	->Chass. 17817		
D3	10.10-12.12	D5204T,	3000 990 250		240	20
D4	10.10-12.12	D5204T5				
D5	10.06-12.12	D5244T8, D5244T13	3000 990 250		240	20
			2294 001 359	enthält Schwungradbefestigungsschrauben / includes bolt for flyweel mounting	(155)	240

C70 I Coupe 03.97 - 09.02

2.0 T, 120 kW	03.00-09.02	B5204T4	3000 844 501 ☉		228	20
			2294 001 332	enthält Schwungradbefestigungsschrauben / includes bolt for flyweel mounting	(155)	240
			3182 998 702	Immer erneuern / Renew everytime	(61)	
2.0	03.97-09.02	B5204T2	3000 990 046	->Chass. 8499	228	20
			3000 844 501 ☉	Chass. 8500->	228	20
			3182 998 702	Immer erneuern / Renew everytime	(61)	
2.0 T, 166 kW	03.97-09.02	B5204T3	3000 990 052	->Chass. 510001010	240	20
2.3 T-5	03.97-09.02	B5234T3, 5, 6	3000 990 052	08.1997->	240	20
2.5, 121 kW	03.99-09.02	B5254S	3000 844 501 ☉		228	20
			3182 998 702	Immer erneuern / Renew everytime	(61)	
2.5, 125 kW	05.99-09.02	B5254S	3000 990 046	->Chass. 8499	228	20
			3000 844 501 ☉	Chass. 8500->	228	20
		B5244S, B5254S	2294 001 332	Chass. YV1NK5 enthält Schwungradbefestigungsschrauben / includes bolt for flyweel mounting	(155)	240
2.5 T	03.97-09.02	B5254T, B5244T	3000 990 052		240	20

C70 I Cabriolet / Convertible 03.98 - 10.05

2.0 T, 120 kW	01.98-	B5204T4	3000 844 501 ☉		228	20
			3182 998 702	Immer erneuern / Renew everytime	(61)	
2.0 T, 120 kW	03.00-10.05	B5204T4	3000 844 501 ☉		228	20
			2294 001 332	Chass. NC6 enthält Schwungradbefestigungsschrauben / includes bolt for flyweel mounting	(155)	240
			3182 998 702	Immer erneuern / Renew everytime	(61)	
2.0	03.98-10.05	B5204T2	3000 990 046	->Chass. 1099	228	20
			3000 844 501 ☉	Chass. 1100->	228	20
2.0 T, 166 kW	03.98-10.05	B5204T3	3000 990 052		240	20
2.3 T5, 176 kW	03.98-10.05	B5234T3, 5, 6	3000 990 052		240	20
		B5234T3	2294 001 332	Chass. NC6 enthält Schwungradbefestigungsschrauben / includes bolt for flyweel mounting	(155)	240
2.3 T5, 180 kW	07.02-10.05	B5234T9	3000 990 190		240	23
			2294 001 332	enthält Schwungradbefestigungsschrauben / includes bolt for flyweel mounting	(155)	240
2.4 T	07.02-10.05	B5244T7	2294 001 332	enthält Schwungradbefestigungsschrauben / includes bolt for flyweel mounting	(155)	240



VOLVO

C70 I Cabriolet / Convertible 03.98 - 10.05

2.5	06.98-10.05	B5252S		3000 540 001	->Chass. 395001	228	20
				3000 990 046	Chass. 395002 - Chass. 539999	228	20
				3000 844 501	Chass. 540000->	228	20
				3182 998 702	Chass. 395002-> Immer erneuern / Renew everytime	(61)	
		B5254S		3000 990 046	->Chass. 8499	228	20
				3000 844 501	Chass. 8500->	228	20
				2294 001 332	Chass. YV1NC6 enthält Schwungradbefestigungsschrauben / includes bolt for flywheel mounting	(155)	240
				3182 998 702	Immer erneuern / Renew everytime	(61)	
2.5 T	03.98-10.05	B5254T, B5244T		3000 990 052		240	20
				2294 001 332	enthält Schwungradbefestigungsschrauben / includes bolt for flywheel mounting	(155)	240
		B5244T		2294 001 332	enthält Schwungradbefestigungsschrauben / includes bolt for flywheel mounting	(155)	240

C70 II Cabriolet / Convertible 03.06 -

2.4 2.4 i	03.06- 03.06-	B5244S5, B5244S4		3000 990 238	Getr. / GBox: M56	228	23
				3000 951 821	->Chass. CH109688 Getr. / GBox: MMT6,DSL	240	23
				2294 001 332	enthält Schwungradbefestigungsschrauben / includes bolt for flywheel mounting	(155)	240
				3182 600 147	Getr. / GBox: MMT6,DSL für Links-/Rechtslenker / for left-/right-hand traffic Immer erneuern / Renew everytime	(185) (61)	
T5, 162 kW	03.06-	B5254T3		3000 990 192	->Chass. CH50211	240	23
				3000 990 250	Chass. CH50212->	240	20
				2294 001 348	enthält Schwungradbefestigungsschrauben / includes bolt for flywheel mounting	(155)	240
T5, 169 kW	03.07-	B5254T7		3000 951 819	->Chass. CH50211	240	23
				3000 990 250	Chass. CH50212->	240	20
				2294 001 348	enthält Schwungradbefestigungsschrauben / includes bolt for flywheel mounting	(155)	240
				3182 600 136	Immer erneuern / Renew everytime	(61)	
2.0 D	01.08-	D4204T		3000 990 351		240	23
D3 D4 D5	10.10- 10.10- 03.06-	D5204T, D5244T8, D5244T13, D5204T5		3000 990 250		240	20

S40 I (VS) 07.95 - 12.03

1.6, 77 kW 2.0, 103 kW	09.95-08.99 07.95-08.99	B4164S, B4204S		3000 950 601		220	26
				6283 600 150			
1.6, 80 kW	03.99-12.03	B4164S2		3000 950 601	->Chass. 876712	220	26
				3000 951 247	Chass. 876713->	228	23
				6283 600 150			
1.8, 85 kW	07.95-08.99	B4184S		3000 951 247	Chass. 876713->	228	23
				3082 314 342	->Chass. 876712	220	
		B4184S3		3182 998 702	Immer erneuern / Renew everytime	(61)	
		B4184S, B4184S3		6283 600 150			
1.8, 90 kW	03.99-12.03	B4184S2		3000 951 247	Chass. 876713-> Getr. / GBox: M56	228	23
				3182 998 702	Getr. / GBox: M56 Immer erneuern / Renew everytime	(61)	
				6284 605 010	Getr. / GBox: M56		
		B4184S9		3000 950 601	Getr. / GBox: M5P	220	26
				6283 600 150	Getr. / GBox: M5P		



VOLVO

S40 I (VS)		07.95 - 12.03							
1.8 i, 90 kW	06.01 -12.03	B4184SJ,		3000 482 001				215 20	
1.8 i, 92 kW	03.98 -12.03	B4184SM							
1.9 T4	05.97 -07.00	B4194T2, B4194T		3000 990 052				240 20	
				2294 001 332	->Mot. 1520456 enthält Schwungradbefestigungsschrauben / includes bolt for flyweel mounting	(155)	240		
				6284 605 010					
2.0, 100 kW	07.95 -12.03	B4204S		3000 950 601				220 26	
				6283 600 150					
		B4204S2		3000 951 795	☉	->12.2001			215 20
				3000 951 247	☉	01.2002->			228 23
				3182 998 702		Immer erneuern / Renew everytime	(61)		
				6284 605 010					
2.0 T, 118 kW 2.0 T, 121 kW	10.97 -12.03 07.00 -06.01	B4204T, B4204T3, B4204T2		3000 844 501	☉			228 20	
				2294 001 332		->Mot. 1520456 enthält Schwungradbefestigungsschrauben / includes bolt for flyweel mounting	(155)	240	
				3182 998 702		Immer erneuern / Renew everytime	(61)		
				6284 605 010					
2.0 T, 120 kW	06.01 -12.03	B4204T3		3000 844 501	☉	->Chass. 10.Stelle/digit="1" ->12.2001		228 20	
				3000 951 247	☉	Chass. 10.Stelle/digit="2"-> 01.2002->		228 23	
				2294 001 332		->Mot. 1520456 enthält Schwungradbefestigungsschrauben / includes bolt for flyweel mounting	(155)	240	
				3182 998 702		Immer erneuern / Renew everytime	(61)		
				6284 605 010					
2.0 T4	07.00 -12.03	B4204T5		3000 831 501	☉	->Chass. 10.Stelle/digit="1" ->12.2001		240 20	
				2294 001 332		->Mot. 1520456 enthält Schwungradbefestigungsschrauben / includes bolt for flyweel mounting	(155)	240	
				3182 998 702		Immer erneuern / Renew everytime	(61)		
				6284 605 010					
1.9 TD	07.95 -08.99	D4192T		3000 951 511	☐			215 26	
				6283 600 150					
1.9 DI, 70 kW	03.99 -07.00	D4192T2		3000 951 312	☐			215 26	
				6283 600 150					
1.9 DI, 75 kW 1.9 DI, 85 kW	07.00 -12.03 07.00 -12.03	D4192T4, D4192T3		3000 858 101	☉			228 20	
				2294 001 197				230	
				3182 998 702		Immer erneuern / Renew everytime	(61)		
				6284 605 010					
S40 II (MS)		01.04 -							
1.6	01.05 -	B4164S3		3000 951 024	☉			220 17	
				3182 600 164		->Chass. 209158 Immer erneuern / Renew everytime	(61)		
				3182 600 148		Chass. 209159-> Immer erneuern / Renew everytime	(61)		
				6284 600 627		->Chass. 304190			



VOLVO

S40 II (MS)		01.04 -						
1.8 1.8 FlexFuel	04.04 - 01.06 -	B4184S11, B4184S8		2290 601 046	ZMS Modul plus CSC Beinhaltet ZMS, Kupplungsdruckplatte, Kupplungsscheibe und CSC / Contains twin-mass flywheel, clutch cover assembly, clutch disc and CSC enthält Schwungradbefestigungsschrauben / includes bolt for flywheel mounting	(26) (155)	240	23
				3000 990 224	->Chass. 387802 nur in Verbindung mit / only in connection with:ZMS 228mm ø	(239)	228	23
				3000 990 243	->Chass. 387802 nur in Verbindung mit / only in connection with:6366 000 007	(239)	240	23
				3000 990 243	Chass. 387803->		240	23
				6366 000 007	nur in Verbindung mit / only in connection with:3000 951 927 enthält Schwungradbefestigungsschrauben / includes bolt for flywheel mounting	(239) (155)	240	
				3182 600 150	Immer erneuern / Renew everytime	(61)		
				6284 600 627	->Chass. 10.Stelle/digit="7" bis Modelljahr: 2007 / to modelyear: 2007	(142)		
				6270 600 001	Chass. 304267 - Chass. 462759			
2.0	10.06 -	B4204S3		2290 601 046	ZMS Modul plus CSC Beinhaltet ZMS, Kupplungsdruckplatte, Kupplungsscheibe und CSC / Contains twin-mass flywheel, clutch cover assembly, clutch disc and CSC enthält Schwungradbefestigungsschrauben / includes bolt for flywheel mounting	(26) (155)	240	23
				3000 990 224	->Chass. 387802 nur in Verbindung mit / only in connection with:ZMS 228mm ø	(239)	228	23
				3000 990 243	->Chass. 387802 nur in Verbindung mit / only in connection with:6366 000 007	(239)	240	23
				3000 990 243	Chass. 387803->		240	23
				3182 600 150	Immer erneuern / Renew everytime	(61)		
				6284 600 627	bis Modelljahr: 2007 / to modelyear: 2007	(142)		
				6270 600 001	Chass. 304267 - Chass. 462759			
2.4, 103 kW	01.04 -	B5244S5		3000 990 238			228	23
				2294 001 332	enthält Schwungradbefestigungsschrauben / includes bolt for flywheel mounting	(155)	240	
				6284 605 011				
2.4, 125 kW	01.04 -	B5244S4		3000 990 238			228	23
				2294 001 332	enthält Schwungradbefestigungsschrauben / includes bolt for flywheel mounting	(155)	240	
2.4 AWD	08.06 -	B5244S4		3000 951 247			228	23
				2294 001 332	enthält Schwungradbefestigungsschrauben / includes bolt for flywheel mounting	(155)	240	
				3182 600 135	Immer erneuern / Renew everytime	(61)		
				6284 605 011				
T5, 162 kW	01.04 -	B5254T3		3000 990 192			240	23
				2294 001 348	enthält Schwungradbefestigungsschrauben / includes bolt for flywheel mounting	(155)	240	
				6284 605 011				
T5 AWD, 162 kW T5 AWD, 169 kW	04.04 - 03.07 -	B5254T7, B5254T3		3000 990 191			240	
				2294 001 348	enthält Schwungradbefestigungsschrauben / includes bolt for flywheel mounting	(155)	240	
				6284 605 011				
T5, 169 kW	03.07 -	B5254T7		3000 951 819	->Chass. 4248477		240	23
				3000 990 250	Chass. 4248478->		240	20
				2294 001 348	enthält Schwungradbefestigungsschrauben / includes bolt for flywheel mounting	(155)	240	
				6284 605 011				



VOLVO

S40 II (MS) 01.04 -

1.6 D	01.05-	D4164T		2290 601 017	ZMS Modul XTend plus CSC Beinhaltet ZMS, Kupplungsdruckplatte, Kupplungsscheibe und CSC / Contains twin-mass flywheel, clutch cover assembly, clutch disc and CSC enthält Schwungradbefestigungsschrauben / includes bolt for flyweel mounting	(26) (155)	240	23
				3000 990 221			240	23
				6284 600 627	ab Modelljahr: 2008 / from modelyear: 2008	(123)		
				6270 600 001 6270 600 001	->Chass. CH462759 Chass. 304180 - Chass. 462759			
1.6 D2	10.10-	D4162T		3000 970 063			240	20
				6366 000 011				
				3182 600 214	Immer erneuern / Renew everytime	(61)		
2.0 D4	07.05-	D4204T2		2290 601 020	ZMS Modul XTend plus CSC SACHS-Version / SACHS-version Nur komplett zu LUK tauschbar / only complete replaceable for LUK Beinhaltet ZMS, Kupplungsdruckplatte, Kupplungsscheibe und CSC / Contains twin-mass flywheel, clutch cover assembly, clutch disc and CSC enthält Druckplatten- und Schwungradbefestigungsschrauben / includes bolt for pressure plate and flyweel mounting	(98) (94) (26) (152)	240	23
				3000 970 003	nur in Verbindung mit / only in connection with:2294 000 111 SACHS-Version / SACHS-version Nur zusammen verbauen / Only install together	(239) (98) (96)	240	23
				3000 990 189	LUK-Version / LUK-version	(68)	240	23
				3182 600 147	Immer erneuern / Renew everytime	(61)		
2.0 D	01.04 -	D4204T		2290 601 020	ZMS Modul XTend plus CSC SACHS-Version / SACHS-version Nur komplett zu LUK tauschbar / only complete replaceable for LUK Beinhaltet ZMS, Kupplungsdruckplatte, Kupplungsscheibe und CSC / Contains twin-mass flywheel, clutch cover assembly, clutch disc and CSC enthält Druckplatten- und Schwungradbefestigungsschrauben / includes bolt for pressure plate and flyweel mounting	(98) (94) (26) (152)	240	23
				3000 970 003	->Chass. 180407 Nur zusammen verbauen / Only install together	(96)	240	23
				3000 970 003	Chass. 180407-> nur in Verbindung mit / only in connection with:2294 000 111 SACHS-Version / SACHS-version Nur zusammen verbauen / Only install together	(239) (98) (96)	240	23
				3000 990 189	Chass. 180408-> LUK-Version / LUK-version	(68)	240	23
				3182 600 147	Immer erneuern / Renew everytime	(61)		
D3 D4	10.10- 10.10-	D5204T, D5204T5		3000 990 250			240	20
				6284 605 011				

S60 I 07.00 - 04.10

2.0 T	07.00-04.10	B5204T5		3000 844 501	->Chass. 10. Stelle/digit="1"		228	20
				3000 951 247	Chass. 10. Stelle/digit="2"->		228	23
				3182 998 702	Immer erneuern / Renew everytime	(61)		
				2294 001 332	enthält Schwungradbefestigungsschrauben / includes bolt for flyweel mounting	(155)	240	
				6284 605 031				



VOLVO

S60 I		07.00 - 04.10						
T5	11.00-04.10	B5234T3		3000 990 052	->Chass. 10.Stelle/digit="1"		240 20	
				3000 990 190	Chass. 10.Stelle/digit="2"->		240 23	
				2294 001 332	enthält Schwungradbefestigungsschrauben / includes bolt for flyweel mounting	(155)	240	
				6284 605 031 LHD	->08.2003			
				6284 605 043 LHD	09.2003->			
2.4, 103 kW 2.4 Bifuel (CNG) 2.4, 125 kW	11.00-04.10 06.02-04.10 11.00-04.10	B5244SG, B5244S, B5244S2		3000 844 501	->Chass. 10.Stelle/digit="1"		228 20	
				3000 951 247	Chass. 10.Stelle/digit="2"->		228 23	
				2294 001 332	enthält Schwungradbefestigungsschrauben / includes bolt for flyweel mounting	(155)	240	
				3182 998 702	Immer erneuern / Renew everytime	(61)		
				6284 605 031 LHD				
2.4 T 2.4 T AWD	11.00-04.10 11.01-04.10	B5244T3		3000 990 052	->Chass. 10.Stelle/digit="1"		240 20	
				3000 990 190	Chass. 10.Stelle/digit="2"->		240 23	
				2294 001 332	enthält Schwungradbefestigungsschrauben / includes bolt for flyweel mounting	(155)	240	
				6284 605 031 LHD				
2.4 T5	04.04-04.10	B5244T5		3000 990 183			240 23	
				2294 001 348	enthält Schwungradbefestigungsschrauben / includes bolt for flyweel mounting	(155)	240	
				6284 605 043 LHD				
2.4 AWD	02.04-04.10	B5244T5		2294 001 348	enthält Schwungradbefestigungsschrauben / includes bolt for flyweel mounting	(155)	240	
2.5 T	02.04-04.10	B5254T2		2294 001 348	enthält Schwungradbefestigungsschrauben / includes bolt for flyweel mounting	(155)	240	
				3182 998 702	Immer erneuern / Renew everytime	(61)		
				6284 605 043 LHD				
R 2,5 T AWD	03.03-04.10	B5254T4		3000 990 182	bis Modelljahr: 2005 / to modelyear: 2005	(140)	240 23	
				3000 990 181	ab Modelljahr: 2006 / from modelyear: 2006	(121)	240 23	
				6284 605 043 LHD				
2.4 D, 93 kW	09.05-04.10	D5244T7		3000 990 186			240	
				2294 001 359	enthält Schwungradbefestigungsschrauben / includes bolt for flyweel mounting	(155)	240	
				6284 605 043 LHD				
2.4 D, 96 kW	12.01-04.10	D5244T2		3000 990 186			240	
				6284 605 031 LHD	->08.2003			
				6284 605 043 LHD	09.2003->			
2.4 D, 120 kW	09.05-01.09	D5244T5		3000 990 184			240 20	
2.4 D5, 120 kW	07.01-04.10	D5244T		3000 951 812	Getr. / GBox: M66 Allrad / All-wheel Drive	(9)	240 23	
				3000 990 186			240	
				3182 998 702	Immer erneuern / Renew everytime	(61)		
				6284 605 031 LHD	->08.2003			
				6284 605 043 LHD	09.2003->			
2.4 D5, 136 kW	09.05-04.10	D5244T4		3000 990 184			240 20	
				2294 001 359	enthält Schwungradbefestigungsschrauben / includes bolt for flyweel mounting	(155)	240	
				6284 605 043 LHD				
S60 II		04.10 -						
T3 T4 T4F	04.10- 04.10- 04.11-	B4164T2, B4164T, B4164T3		3000 951 548			240 23	
				3182 600 147		Getr. / GBox: MMT6 Immer erneuern / Renew everytime	(61)	
T5 2.0 T	04.10- 04.10-	B4204T6, B4204T7		3182 600 147	Getr. / GBox: MMT6 Immer erneuern / Renew everytime	(61)		



VOLVO

S60 II 04.10 -

DRIVE / D2	01.11 -	D4162T		3000 970 037		240	23
				6366 000 012			
				3182 600 147	Getr. / GBox: MMT6 Immer erneuern / Renew everytime	(61)	
D3, 100 kW D3, 120 kW D4 D5, 151 kW D5, 158 kW	05.12- 04.10-04.12 05.12- 04.10- 06.11-	D5204T2, D5244T15, D5204T3, D5244T11, D5204T7, D5244T10		3000 990 250		240	20
D5 AWD, 151 kW D5 AWD, 158 kW	04.10- 06.11-	D5244T15, D5244T11, D5244T10		3000 990 250		240	20

S70 (LS) 11.96 - 11.00

2.0, 93 kW	01.97-11.00	B5202S, B5202FS		3000 540 001	->Chass. 459999		228	20
				3000 831 501	Chass. 460000 - Chass. 564999		240	20
				3000 844 501	Chass. 565000->		228	20
				3182 998 702	Chass. 460000-> Immer erneuern / Renew everytime	(61)		
				6283 600 495				
				6284 600 442	Chass. 460000->			
2.0, 105 kW	01.97-11.00	B5202S		3000 540 001	->Chass. 459999		228	20
				3000 831 501	Chass. 460000 - Chass. 564999		240	20
				3000 844 501	Chass. 565000->		228	20
				3182 998 702	Chass. 460000-> Immer erneuern / Renew everytime	(61)		
				6283 600 495				
				6284 600 442	Chass. 460000->			
2.0, 120 kW	01.97-11.00	B5204T4		3000 831 501	Chass. 460000 - Chass. 578138		240	20
				3000 844 501	Chass. 578139,579063->		228	20
				2294 001 332	enthält Schwungradbefestigungsschrauben / includes bolt for flywheel mounting	(155)	240	
				3182 998 702	Chass. 460000-> Immer erneuern / Renew everytime	(61)		
2.0 T	01.98-	B5204T4		3000 844 501			228	20
				3182 998 702	Immer erneuern / Renew everytime	(61)		
2.0, 132 kW	01.97-11.00	B5204T2		3000 540 001	->Chass. 459999		228	20
				6283 600 495	->Chass. 459999			
				6284 600 442	Chass. 460000->			
2.0 Turbo, 155 kW 2.3 Turbo	01.97-11.00 01.97-11.00	B5234FT+, B5204T		3000 950 018	->Chass. 459999 Nur zusammen verbauen / Only install together	(96)	240	20
				3000 990 052	Chass. 460000->		240	20
				6283 600 495	->Chass. 459999 nicht für Motorcode / not for engine code:B5204T3	(232)		
2.0 Turbo, 166 kW 2.3 T-5	01.97-11.00 01.97-11.00	B5234T3, B5204T3		3000 950 018	->Chass. 459999 Nur zusammen verbauen / Only install together	(96)	240	20
				3000 990 052	Chass. 460000->		240	20
2.4, 103 kW	08.99-11.00	B5244S, 5244S2		3000 831 501	->Chass. 578138,579062		240	20
				3000 844 501	Chass. 578139,579063->		228	20
				3182 998 702	Immer erneuern / Renew everytime	(61)		
2.4, 125 kW	01.97-11.00	B5244S, B5254S		3000 540 001	->Chass. 459999		228	20
				3000 844 501	Chass. 565000->		228	20
				2294 001 332	Chass. X-> enthält Schwungradbefestigungsschrauben / includes bolt for flywheel mounting	(155)	240	
				3182 998 702	Chass. 460000-> Immer erneuern / Renew everytime	(61)		



VOLVO

S70 (LS)		11.96 - 11.00						
2.4 Turbo	01.97-11.00	B5254T, B5244T		3000 540 001	->Chass. 459999	228	20	
				3000 831 501	Chass. 460000->	240	20	
				3182 998 702	Chass. 460000-> Immer erneuern / Renew everytime	(61)		
				6283 600 495	->Chass. 459999			
2.5, 106 kW	01.97-11.00	B5252FS		3000 540 001	->Chass. 459999	228	20	
				3000 831 501	Chass. 460000 - Chass. 564999	240	20	
				3000 844 501	Chass. 565000->	228	20	
				3182 998 702	Chass. 460000-> Immer erneuern / Renew everytime	(61)		
				6283 600 495	->Chass. 459999			
2.5, 121 kW	06.98-11.00	B5254S		3000 831 501	Chass. 560000 - Chass. 578138, 579062	240	20	
				3000 844 501	Chass. 578139, 579063->	228	20	
				3182 998 702	Chass. 460000-> Immer erneuern / Renew everytime	(61)		
2.5 TDI	01.97-11.00	D5252T		3000 832 001	->Chass. 459999	240	20	
				3000 841 501	Chass. 460000->	240	20	
				3182 998 702	Chass. 460000-> Immer erneuern / Renew everytime	(61)		
				6283 600 495	->Chass. 459999			
S80 I (TS, XY)		05.98 - 07.06						
2.0	06.98-07.06	B5204T4		3000 831 501	->Chass. 29667	240	20	
				3000 844 501	Chass. 29668 - Chass. 239999	228	20	
				3000 951 247	Chass. 240000->	228	23	
				3182 998 702	Immer erneuern / Renew everytime	(61)		
				2294 001 332	enthält Schwungradbefestigungsschrauben / includes bolt for flyweel mounting	(155)	240	
				6284 605 031				
2.0 T, 132 kW	12.99-07.06	B5204T5		3000 990 052		240	20	
				2294 001 332	Mot. 2659499-> enthält Schwungradbefestigungsschrauben / includes bolt for flyweel mounting	(155)	240	
				6284 605 031	->12.2005			
2.0 T, 166 kW 2.4 T	06.98-07.06 06.00-07.06	B5244T3, B5204T3		3000 990 052		240	20	
				2294 001 332	enthält Schwungradbefestigungsschrauben / includes bolt for flyweel mounting	(155)	240	
				6284 605 031				
2.4, 103 kW 2.4, 125 kW	01.99-07.06 01.99-07.06	B5244S, B5244S2		3000 844 501	->Chass. 10.Stelle/digit="1"	228	20	
				3000 951 247	Chass. 10.Stelle/digit="2"->	228	23	
				2294 001 332	enthält Schwungradbefestigungsschrauben / includes bolt for flyweel mounting	(155)	240	
				3182 998 702	Immer erneuern / Renew everytime	(61)		
2.4 Bifuel (CNG)	09.01-07.06	B5244SG2		3000 844 501	->Chass. 10.Stelle/digit="1"	228	20	
				3000 951 247	Chass. 10.Stelle/digit="2"->	228	23	
			3182 998 702	Immer erneuern / Renew everytime	(61)			
		B5244SG		2294 501 073		230		
2.4 T5 AWD	04.00-09.03	B5244T3		2294 001 332	enthält Schwungradbefestigungsschrauben / includes bolt for flyweel mounting	(155)	240	
2.5 T	03.03-07.06	B5254T2		3000 951 247		228	23	
				2294 001 348	enthält Schwungradbefestigungsschrauben / includes bolt for flyweel mounting	(155)	240	
				3182 998 702	Immer erneuern / Renew everytime	(61)		
				6284 605 031				



VOLVO

S80 I (TS, XY) 05.98 - 07.06

2.9, 147 kW 2.9, 150 kW	03.99-07.06	B6294S, B6304S3		3000 990 051			240	20
	05.98-07.06			2294 001 332	enthält Schwungradbefestigungsschrauben / includes bolt for flyweel mounting	(155)	240	
				6284 605 031 LHD				
2.4 D 2.4 D5	10.01-07.06	D5244T, D5244T2		3000 990 186			240	
	08.01-07.06			6284 605 031 LHD				
2.5 TDI	01.99-07.06	D5252T		3000 841 501 ☉			240	20
				3182 998 702	Immer erneuern / Renew everytime	(61)		
				6284 605 031 LHD				

S80 II (AS) 03.06 -

2.0	01.08-	B4204S3		3000 951 821 ☉	->Chass. CH 130975 Getr. / GBox: MMT6		240	23
				3182 600 147	Getr. / GBox: MMT6 Immer erneuern / Renew everytime	(61)		
2.0 FlexFuel	01.08-	B4204S4		3000 951 927 ☉			240	23
				6366 000 007	enthält Schwungradbefestigungsschrauben / includes bolt for flyweel mounting	(155)	240	
				3182 600 155	Immer erneuern / Renew everytime	(61)		
				6284 605 021 LHD	für Fahrzeuge mit elektronischer Feststellbremse / for vehicles with electric handbrake	(174)		
				6284 605 022 LHD	für Fahrzeuge ohne elektronische Feststellbremse / for vehicles without electronic handbrake	(182)		
2.5 T	03.06-	B5254T6		3000 990 192			240	23
				2294 001 348	enthält Schwungradbefestigungsschrauben / includes bolt for flyweel mounting	(155)	240	
				6284 605 021 LHD	Getr. / GBox: M66			
1.6 D DRIVe	01.10-	D4164T		3000 970 002 ☉	Nur zusammen verbauen / Only install together	(96)	240	23
				2294 000 109	enthält Schwungradbefestigungsschrauben / includes bolt for flyweel mounting	(155)	240	
				3182 600 155	Immer erneuern / Renew everytime	(61)		
				6284 605 021 LHD	Getr. / GBox: MTX75			
1.6 DRIVe	06.11-	D4162T		3000 970 037 ☉			240	23
				6366 000 012				
2.0 TDi	02.08-	D4204T		3000 990 351 ☐			240	23
				6284 605 021 LHD	Getr. / GBox: MMT6			
2.4 D, 120 kW	03.06-	D5244T, T5		3000 990 250			240	20
		D5244T5		2294 001 359	enthält Schwungradbefestigungsschrauben / includes bolt for flyweel mounting	(155)	240	
2.4 D, 129 kW D5, 151 kW	01.10- 01.10-	D5244T14, D5244T10		3000 990 250			240	20
				6284 605 021 LHD	Getr. / GBox: M66			
D3 D3 / D4 D5 AWD, 151 kW D5, 158 kW D5 AWD, 158 kW	05.12- 01.10- 01.10- 06.11- 06.11-	D5204T2, D5244T15, D5204T3, D5244T11, D5204T7, D5244T10		3000 990 250			240	20
				3000 990 250				
				6284 605 021 LHD	Getr. / GBox: M66			
D5, 136 kW	03.06-	D5244T4		3000 990 250			240	20
				2294 001 359	enthält Schwungradbefestigungsschrauben / includes bolt for flyweel mounting	(155)	240	
				6284 605 021 LHD	Getr. / GBox: M66			
D5 AWD, 136 kW	01.07-	D5244T4		3000 990 242			240	23
				2294 001 359	enthält Schwungradbefestigungsschrauben / includes bolt for flyweel mounting	(155)	240	
				6284 605 021 LHD	Getr. / GBox: M66			



VOLVO

S90		11.96 - 12.98					
2.9, 132 kW	01.97-05.98	B6304G,		3082 255 234			240
2.9, 150 kW	01.97-05.98	B6304S2		1864 506 031			240 20
				3151 189 232			
V40 Kombi / Estate (VW)		07.95 - 06.04					
1.6, 77 kW	12.95-08.99	B4164S,		3000 950 601	Getr. / GBox: M3P		220 26
1.6, 80 kW	03.99-06.04	B4164S2		6283 600 150			
1.8, 85 kW	07.95-08.99	B4184S		3000 950 601			220 26
		B4184S, B4184S3		6283 600 150			
1.8, 90 kW	03.99-06.04	B4184S2, B4184S9		3000 950 601	Getr. / GBox: M3P,M5P		220 26
				3000 951 247 ☉	01.2003 - 12.2003 Getr. / GBox: M56		228 23
				3182 998 702	01.2003 - 12.2003 Getr. / GBox: M56 Immer erneuern / Renew everytime	(61)	
				6283 600 150	Getr. / GBox: M3P,M5P		
				6284 605 010	Getr. / GBox: M56		
1.8 i, 90 kW	06.01-06.04	B4184SJ		3000 482 001			215 20
				6283 600 150	Getr. / GBox: M3P, M5P		
				6284 605 010	Getr. / GBox: M56		
1.8 i, 92 kW	03.98-06.04	B4184SM		3000 482 001			215 20
1.9 T4	05.97-07.00	B4194T		3000 990 052			240 20
				2294 001 332	Mot. 1520457-> enthält Schwungradbefestigungsschrauben / includes bolt for flyweel mounting	(155)	240
2.0, 100 kW	07.95-06.04	B4204S2, B4204S		3000 950 601	->Chass. 138350 Getr. / GBox: M5P		220 26
				6283 600 150			
		B4204S2		3000 951 795 ☉	Chass. 10.Stelle/digit=Y,1 Getr. / GBox: M56		215 20
				3000 951 247 ☉	Chass. 10.Stelle/digit="2"-> Getr. / GBox: M56		228 23
				3182 998 702	Chass. 10.Stelle/digit="Y"-> Immer erneuern / Renew everytime	(61)	
2.0, 103 kW	07.95-08.99	B4204S		3000 950 601			220 26
				6283 600 150			
2.0 T, 118 kW	10.97-07.00	B4204T		3000 844 501 ☉			228 20
				2294 001 332	Mot. 1520457-> enthält Schwungradbefestigungsschrauben / includes bolt for flyweel mounting	(155)	240
				3182 998 702	Immer erneuern / Renew everytime	(61)	
				6284 605 010			
2.0 T, 120 kW	06.01-06.04	B4204T3		2294 001 332	->Mot. 1520456 enthält Schwungradbefestigungsschrauben / includes bolt for flyweel mounting	(155)	240
				3182 998 702	Immer erneuern / Renew everytime	(61)	
				6284 605 010			
2.0 T, 121 kW	07.99-06.04	B4204T2		3000 844 501 ☉			228 20
				2294 001 332	->Mot. 1520456 enthält Schwungradbefestigungsschrauben / includes bolt for flyweel mounting	(155)	240
				3182 998 702	Immer erneuern / Renew everytime	(61)	
				6284 605 010			



VOLVO

V40 Kombi / Estate (VW) 07.95 - 06.04

2.0 T4	07.00-06.04	B4204T5	3000 990 052	->Chass. 10.Stelle/digit="1"		240	20
			2294 001 332	->Mot. 1520456 enthält Schwungradbefestigungsschrauben / includes bolt for flyweel mounting	(155)	240	
			3182 998 702	Immer erneuern / Renew everytime	(61)		
			6284 605 010				
1.9 TD	07.95-08.99	D4192T	3000 951 511	Getr. / GBox: M5D		215	26
			6283 600 150				
1.9 DI, 70 kW	03.99-07.00	D4192T2	3000 951 312	Getr. / GBox: M5D		215	26
			6283 600 150				
1.9 DI, 75 kW 1.9 DI, 85 kW	07.00-06.04	D4192T3/T4	3000 858 101	Getr. / GBox: M56		228	20
			2294 001 197	Getr. / GBox: M56		230	
	3182 998 702		Getr. / GBox: M56 Immer erneuern / Renew everytime	(61)			
	6284 605 010		Getr. / GBox: M56				

V40 Schrägheck / Hatchback 03.12 -

T2 GTDi T3 GTDi T4 GTDi	03.13- 03.12- 03.12-	B4164T, B4164T4, B4164T3	3000 951 559			240	20
			3182 600 214	Immer erneuern / Renew everytime	(61)		
D2	03.12-	D4162T	3000 970 063			240	20
			6366 000 011				
			3182 600 214	Immer erneuern / Renew everytime	(61)		

V50 (MW) 04.04 -

1.6	01.05-	B4164S3	3000 951 024			220	17
			3182 600 164	->Chass. 214545 Immer erneuern / Renew everytime	(61)		
			3182 600 148	Chass. 214546-> Immer erneuern / Renew everytime	(61)		
			6284 600 627				
1.8	04.04-	B4184S11	2290 601 046	ZMS Modul plus CSC Beinhaltet ZMS, Kupplungsdruckplatte, Kupplungsscheibe und CSC / Contains twin-mass flywheel, clutch cover assembly, clutch disc and CSC enthält Schwungradbefestigungsschrauben / includes bolt for flyweel mounting	(26) (155)	240	23
			3000 990 224	->Chass. 404942		228	23
			3000 990 243	->Chass. 404942 nur in Verbindung mit / only in connection with:6366 000 007	(239)	240	23
			3000 990 243	Chass. 404943->		240	23
			3182 600 150	Immer erneuern / Renew everytime	(61)		
			6284 600 627				
			6270 600 001	->Chass. CH491308			



VOLVO

V50 (MW)		04.04 -					
1.8 FlexFuel	01.05-	B4184S8		2290 601 046 ■	ZMS Modul plus CSC Beinhaltet ZMS, Kupplungsdruckplatte, Kupplungsscheibe und CSC / Contains twin-mass flywheel, clutch cover assembly, clutch disc and CSC enthält Schwungradbefestigungsschrauben / includes bolt for flyweel mounting (26) (155)	240	23
				3000 990 224	->Chass. 404942 nur in Verbindung mit / only in connection with:ZMS 228mm ø (239)	228	23
				3000 990 243	->Chass. 404942 nur in Verbindung mit / only in connection with:6366 000 007 (239)	240	23
				3000 990 243	Chass. 404943->	240	23
				3182 600 150	Immer erneuern / Renew everytime (61)		
				6284 600 627 LHD			
				6270 600 001 LHD	->Chass. CH491308		
2.0	10.06-	B4204S3		2290 601 046 ■	ZMS Modul plus CSC Beinhaltet ZMS, Kupplungsdruckplatte, Kupplungsscheibe und CSC / Contains twin-mass flywheel, clutch cover assembly, clutch disc and CSC enthält Schwungradbefestigungsschrauben / includes bolt for flyweel mounting (26) (155)	240	23
				3000 990 224	->Chass. 404942 nur in Verbindung mit / only in connection with:ZMS 228mm ø (239)	228	23
				3000 990 243	->Chass. 404942 nur in Verbindung mit / only in connection with:6366 000 007 (239)	240	23
				3000 990 243	Chass. 404943->	240	23
				6366 000 007	nur in Verbindung mit / only in connection with:3000 951 927 (239) enthält Schwungradbefestigungsschrauben / includes bolt for flyweel mounting (155)	240	
				3182 600 150	Immer erneuern / Renew everytime (61)		
				6270 600 001 LHD	->Chass. CH491308		
2.0 FlexFuel	01.10-	B4204S4		2290 601 046 ■	ZMS Modul plus CSC Beinhaltet ZMS, Kupplungsdruckplatte, Kupplungsscheibe und CSC / Contains twin-mass flywheel, clutch cover assembly, clutch disc and CSC enthält Schwungradbefestigungsschrauben / includes bolt for flyweel mounting (26) (155)	240	23
				3000 990 243	->Chass. 404942 nur in Verbindung mit / only in connection with:6366 000 007 (239)	240	23
				3000 990 224	->Chass. 404942 nur in Verbindung mit / only in connection with:ZMS 228mm ø (239)	228	23
				3000 990 243	Chass. 404943->	240	23
				3182 600 150	Immer erneuern / Renew everytime (61)		
				6284 600 627 LHD			
				6270 600 001 LHD	->Chass. 491308		
2.4, 103 kW	04.04 -	B5244S5		2294 001 332	enthält Schwungradbefestigungsschrauben / includes bolt for flyweel mounting (155)	240	
				1864 634 018		228	23
				6284 605 011 LHD	Getr. / GBox: M56		
2.4, 125 kW	04.04 -	B5244S4		3000 990 238		228	23
				2294 001 332	enthält Schwungradbefestigungsschrauben / includes bolt for flyweel mounting (155)	240	



VOLVO

V50 (MW) 04.04 -

T5, 162 kW	04.04 -	B5254T3	3000 951 819 ->Mot. 4248477	Getr. / GBox: M66		240	23
			3000 951 815 Mot. 4248478->	Getr. / GBox: M66		240	20
			2294 001 348	enthält Schwungradbefestigungsschrauben / includes bolt for flyweel mounting	(155)	240	
			6284 605 011	Getr. / GBox: M66			
T5 AWD, 162 kW	04.04 -	B5254T3	3000 990 191	Getr. / GBox: M66		240	
			2294 001 348	enthält Schwungradbefestigungsschrauben / includes bolt for flyweel mounting	(155)	240	
			6284 605 011	Getr. / GBox: M66			
T5, 169 kW	03.07 -	B5254T7	3000 951 819 ->Chass. 4248477	Getr. / GBox: M66		240	23
			3000 951 815 Chass. 4248478->	Getr. / GBox: M66		240	20
			2294 001 348	Getr. / GBox: M66 enthält Schwungradbefestigungsschrauben / includes bolt for flyweel mounting	(155)	240	
			3182 600 136	Getr. / GBox: M66 Immer erneuern / Renew everytime	(61)		
			6284 605 011	Getr. / GBox: M66			
T5 AWD, 169 kW	03.07 -	B5254T7	3000 990 191	Getr. / GBox: M66		240	
			2294 001 348	Getr. / GBox: M66 enthält Schwungradbefestigungsschrauben / includes bolt for flyweel mounting	(155)	240	
			6284 605 011	Getr. / GBox: M66			
1.6 D	01.05 -	D4164T	2290 601 017	ZMS Modul XTend plus CSC Beinhaltet ZMS, Kupplungsdruckplatte, Kupplungsscheibe und CSC / Contains twin-mass flywheel, clutch cover assembly, clutch disc and CSC enthält Schwungradbefestigungsschrauben / includes bolt for flyweel mounting	(26) (155)	240	23
			3000 990 221			240	23
			6284 600 627				
			6270 600 001	->Chass. CH491308			
1.6 D2	01.10 -	D4162T	3000 970 063			240	20
			6366 000 011				
			3182 600 214	Immer erneuern / Renew everytime	(61)		
			6284 600 627				
2.0 D	04.04 -	D4204T	2290 601 020	ZMS Modul XTend plus CSC Getr. / GBox: MMT6 SACHS-Version / SACHS-version Nur komplett zu LUK tauschbar / only complete replaceable for LUK Beinhaltet ZMS, Kupplungsdruckplatte, Kupplungsscheibe und CSC / Contains twin-mass flywheel, clutch cover assembly, clutch disc and CSC enthält Druckplatten- und Schwungradbefestigungsschrauben / includes bolt for pressure plate and flyweel mounting	(98) (94) (26) (152)	240	23
			3000 970 003	->Chass. 182891 Getr. / GBox: MMT6 Nur zusammen verbauen / Only install together	(96)	240	23
			3000 970 003	Chass. 182891-> Getr. / GBox: MMT6 nur in Verbindung mit / only in connection with:2294 000 111 SACHS-Version / SACHS-version Nur zusammen verbauen / Only install together	(239) (98) (96)	240	23
			3000 990 189	Chass. 182892-> Getr. / GBox: MMT6 LUK-Version / LUK-version	(68)	240	23
			3182 600 147	Getr. / GBox: MMT6 Immer erneuern / Renew everytime	(61)		
			6284 600 627	Getr. / GBox: MMT6			



VOLVO

V50 (MW) 04.04 -

D3	10.10-	D5204T5		3000 951 815	Getr. / GBox: M66		240	20
				3182 600 136	Getr. / GBox: M66 Immer erneuern / Renew everytime	(61)		
				6284 605 011	Getr. / GBox: M66			
D4	10.10-	D5204T		3000 990 250	Getr. / GBox: M66		240	20
				6284 605 011	Getr. / GBox: M66			
2.4 D5	03.06-	D5244T13		3000 990 250	Getr. / GBox: M66		240	20
				2294 001 348	Mot. 626701-> Getr. / GBox: M66 enthält Schwungradbefestigungsschrauben / includes bolt for flyweel mounting	(155)	240	
				6284 605 011	Getr. / GBox: M66			

V60 09.10 -

T3 T5 2.0 T	09.10-	B4204T6, B4204T7, B4164T3		3182 600 147	Getr. / GBox: MMT6 Immer erneuern / Renew everytime	(61)		
	09.10-			3000 951 548			240	23
T4 T4F	09.10-	B4164T2, B4164T		3182 600 147	Getr. / GBox: MMT6 Immer erneuern / Renew everytime	(61)		
	04.11-			3000 970 037			240	23
1.6 DRIVe	06.11-	D4162T		6366 000 012				
				3182 600 147	Getr. / GBox: MMT6 Immer erneuern / Renew everytime	(61)		
				3000 990 250	Getr. / GBox: M66		240	20
D3 D3 / D4 D5 D5 AWD 2.4 D5 2.4 D5 AWD	12.12- 09.10- 09.10- 09.10- 06.11- 06.11-	D5204T2, D5244T15, D5204T3, D5244T11, D5204T7, D5244T10		3000 990 250	Getr. / GBox: M66		240	20

V70 I (LV) 11.96 - 05.00

2.0, 93 kW 2.0, 132 kW 2.4, 125 kW 2.5, 106 kW	01.97-03.00	B5244S, B5202S, B5254S, B5204T2, B5252FS		3000 540 001	->Chass. 395001		228	20
				3000 990 052	Chass. 395002 - Chass. 555740		240	20
				3000 844 501	Chass. 555741->		228	20
				3182 998 702	Chass. 395002-> Immer erneuern / Renew everytime	(61)		
				6283 600 495	->Chass. 395001			
				6284 605 029	->Chass. 395001			
2.0, 105 kW	01.97-03.00	B5204F		6284 600 442	Chass. 395002->			
				3000 540 001	->Chass. 395001		228	20
				3000 990 052	Chass. 395002 - Chass. 555740		240	20
				3000 844 501	Chass. 555741->		228	20
2.0 T	01.98-	B5204T4		3182 998 702	Chass. 395002-> Immer erneuern / Renew everytime	(61)		
				3000 844 501			228	20
				2294 001 332	enthält Schwungradbefestigungsschrauben / includes bolt for flyweel mounting	(155)	240	
				3182 998 702	Immer erneuern / Renew everytime	(61)		
				6284 600 442				
2.0, 120 kW	01.97-03.00	B5204T4		3000 990 052	Chass. 395002 - Chass. 555740		240	20
				3000 844 501	Chass. 555741->		228	20
				2294 001 332	enthält Schwungradbefestigungsschrauben / includes bolt for flyweel mounting	(155)	240	
				3182 998 702	Chass. 395002-> Immer erneuern / Renew everytime	(61)		



VOLVO

V70 I (LV) 11.96 - 05.00

2.0 Turbo, 155 kW	01.97-03.00	B5204T		3000 950 018	->Chass. 395001 Nur zusammen verbauen / Only install together (96)	240	20
				3000 990 052	Chass. 395002->	240	20
				6283 600 495	->Chass. 395001 nicht für Motorcode / not for engine code:B5204T3 (232)		
				6284 605 029	->Chass. 395001		
2.0 Turbo, 166 kW 2.3 T-5	01.97-03.00 01.97-03.00	B5234T3, B5204T3		3000 950 018	->Chass. 395001 Nur zusammen verbauen / Only install together (96)	240	20
				3000 990 052	Chass. 395002->	240	20
				6284 605 029	->Chass. 395001		
				6284 600 442	Chass. 395002->		
2.0 Turbo AWD 2.3 T-5 AWD	01.97-03.00 01.97-03.00	B5234T3, B5204T3		3000 841 601	->Chass. 395001	240	20
				3000 990 052	Chass. 395002->	240	20
				6284 605 029	->Chass. 395001		
				6284 600 442	Chass. 395002->		
2.3 Turbo	01.97-03.00	B5234FT+		3000 950 018	->Chass. 395001 Nur zusammen verbauen / Only install together (96)	240	20
				3000 990 052	Chass. 395002 - Chass. 555740	240	20
				3000 844 501	Chass. 555741->	228	20
				6284 600 442	Chass. 395002->		
2.3 T AWD	04.97-03.00	B5234FT+, B5234T4		3000 990 052	Chass. 395002->	240	20
				6284 600 442	Chass. 395002->		
				3000 990 052	->Chass. 555740	240	20
				3182 998 702	Immer erneuern / Renew everytime (61)		
2.4, 103 kW	08.99-05.00	B5244SG2, B5244S2		3000 990 052	->Chass. 555740	240	20
				3000 844 501	Chass. 555741->	228	20
		B5244S2		3182 998 702	Immer erneuern / Renew everytime (61)		
				2294 001 332	enthält Schwungradbefestigungsschrauben / includes bolt for flywheel mounting (155)	240	
2.4 Turbo	01.97-03.00	B5254T, B5244T		3000 950 018	->Chass. 395001 Nur zusammen verbauen / Only install together (96)	240	20
				3000 990 052	Chass. 395002->	240	20
				6283 600 495	->Chass. 395001		
				6284 605 029	->Chass. 395001		
2.5, 121 kW	06.98-03.00	B5254S		3000 540 001	->Chass. 395001	228	20
				3000 990 052	Chass. 395002 - Chass. 555740	240	20
				3000 844 501	Chass. 555741->	228	20
				3182 998 702	Chass. 395002->		
				6284 600 442	Immer erneuern / Renew everytime (61)		
				6284 600 442	Chass. 395002->		
2.5 Turbo AWD	01.97-05.00	B5254T, B5244T		3000 841 601	->Chass. 395001	240	20
				3000 990 052	Chass. 395002->	240	20
				6283 600 495	->Chass. 395001		
				6284 605 029	->Chass. 395001		
				6284 600 442	Chass. 395002->		
				6284 605 029	Chass. 395001		
2.5 TDI	01.97-05.00	D5252T		3000 832 001	->Chass. 395001	240	20
				3000 841 501	->Chass. 395001	240	20
				3000 841 501	Chass. 395002->	240	20
				3182 998 702	Chass. 395002->		
				6283 600 495	Immer erneuern / Renew everytime (61)		
				6283 600 495	->Chass. 395001		
				6284 605 029	->Chass. 395001		
				6284 600 442	Chass. 395002->		



VOLVO

V70 II (SW)		03.00 - 08.07							
2.0 T	07.01-08.07	B5204T5	3000 844 501 ☉	->Chass. 10.Stelle/digit ="1" bis Modelljahr: 2001 / to modelyear: 2001	(136)	228	20		
			3000 951 247 ☉	Chass. 10.Stelle/digit ="2"-> ab Modelljahr: 2002 / from modelyear: 2002	(117)	228	23		
			3182 998 702	Immer erneuern / Renew everytime	(61)				
			2294 001 332	enthält Schwungradbefestigungsschrauben / includes bolt for flywheel mounting	(155)	240			
			6284 605 031 LHD						
2.3 T5	03.00-08.07	B5234T3	3000 990 052	->Chass. 10.Stelle/digit ="1" bis Modelljahr: 2001 / to modelyear: 2001	(136)	240	20		
			3000 990 190	Chass. 10.Stelle/digit ="2"-> ab Modelljahr: 2002 / from modelyear: 2002	(117)	240	23		
			2294 001 332	enthält Schwungradbefestigungsschrauben / includes bolt for flywheel mounting	(155)	240			
			3182 998 702	Immer erneuern / Renew everytime	(61)				
			6284 605 043 LHD	Getr. / GBox: M56					
2.4, 103 kW 2.4, 125 kW 2.4 Bifuel (CNG)	03.00-08.07 03.00-08.07 09.01-08.07	B5244S, B5244SG2, B5244S2	3000 844 501 ☉	->Chass. 10.Stelle/digit ="1" bis Modelljahr: 2001 / to modelyear: 2001	(136)	228	20		
			3000 951 247 ☉	Chass. 10.Stelle/digit ="2"-> ab Modelljahr: 2002 / from modelyear: 2002	(117)	228	23		
			3182 998 702	Immer erneuern / Renew everytime	(61)				
			2294 001 332	enthält Schwungradbefestigungsschrauben / includes bolt for flywheel mounting	(155)	240			
			6284 605 031 LHD	Getr. / GBox: M56,M58					
2.4 T	03.00-08.07	B5244T3	3000 990 052	->Chass. 10.Stelle/digit ="1" bis Modelljahr: 2001 / to modelyear: 2001	(136)	240	20		
			3000 990 190	Chass. 10.Stelle/digit ="2"-> ab Modelljahr: 2002 / from modelyear: 2002	(117)	240	23		
			2294 001 332	enthält Schwungradbefestigungsschrauben / includes bolt for flywheel mounting	(155)	240			
			6284 605 031 LHD	Getr. / GBox: M56					
2.4 T5	04.04-08.07	B5244T5	3000 990 183			240	23		
			2294 001 348	enthält Schwungradbefestigungsschrauben / includes bolt for flywheel mounting	(155)	240			
			6284 605 043 LHD						
2.5 T	04.04-08.07	B5254T2	3000 990 190			240	23		
			2294 001 348	enthält Schwungradbefestigungsschrauben / includes bolt for flywheel mounting	(155)	240			
			6284 605 043 LHD						
2.5 T AWD	09.02-08.07	B5254T2	3000 990 187			240			
			2294 001 348	enthält Schwungradbefestigungsschrauben / includes bolt for flywheel mounting	(155)	240			
			6284 605 043 LHD						
R 2,5 T AWD	03.03-08.07	B5254T4	3000 990 182	bis Modelljahr: 2005 / to modelyear: 2005	(140)	240	23		
			3000 990 181	ab Modelljahr: 2006 / from modelyear: 2006	(121)	240	23		
			6284 605 043 LHD						
2.5 R Sport	12.02-08.07	B5254T4	3000 990 182	bis Modelljahr: 2005 / to modelyear: 2005	(140)	240	23		
			3000 990 181	ab Modelljahr: 2006 / from modelyear: 2006	(121)	240	23		
			6284 605 043 LHD						
2.4 D, 93 kW	05.05-08.07	D5244T7	3000 990 186			240			
			2294 001 359	enthält Schwungradbefestigungsschrauben / includes bolt for flywheel mounting	(155)	240			
			6284 605 043 LHD						
2.4 D, 96 kW	12.01-08.07	D5244T2	3000 990 186			240			
			6284 605 043 LHD						
2.4 D5, 120 kW	08.01-08.07	D5244T5	3000 990 184			240	20		
		D5244T	3000 990 186			240			
		D5244T5,	6284 605 043 LHD	Getr. / GBox: M56,M58					



VOLVO

V70 II (SW) 03.00 - 08.07

2.4 D5, 136 kW	12.05-08.07	D5244T4	3000 990 184		240	20	
			2294 001 359	enthält Schwungradbefestigungsschrauben / includes bolt for flywheel mounting	(155)	240	
			6284 605 043 LHD				
2.4 D5 AWD, 120 kW	03.03-08.07	D5244T5, D5244T, D5244T2	3000 951 812	Getr. / GBox: M66		240	23
			3182 998 702	Immer erneuern / Renew everytime	(61)		
			6284 605 043 LHD				
2.4 D5 AWD, 136 kW	12.05-08.07	D5244T4	3000 990 181		240	23	
			2294 001 359	enthält Schwungradbefestigungsschrauben / includes bolt for flywheel mounting	(155)	240	
			6284 605 043 LHD				
2.5 TDI	03.00-08.07	D5252T	3000 841 501			240	20
			3182 998 702	Immer erneuern / Renew everytime	(61)		
			6284 605 031 LHD	Getr. / GBox: M56,58			

V70 III (BW) 08.07 -

T4 1.6 T4F	10.10-01.11-	B4164T2, B4164T	3000 951 548			240	23
			6366 000 007	enthält Schwungradbefestigungsschrauben / includes bolt for flywheel mounting	(155)	240	
			3182 600 155	Immer erneuern / Renew everytime	(61)		
2.5 T	08.07-	B5254T6	3000 951 819	Getr. / GBox: M66		240	23
			2294 001 348	enthält Schwungradbefestigungsschrauben / includes bolt for flywheel mounting	(155)	240	
			3182 600 136	Getr. / GBox: M66 Immer erneuern / Renew everytime	(61)		
			6284 605 021 LHD	für Fahrzeuge mit elektronischer Feststellbremse / for vehicles with electric handbrake	(174)		
			6284 605 022 LHD	für Fahrzeuge ohne elektronische Feststellbremse / for vehicles without electronic handbrake	(182)		
2.5 T FlexiFuel	05.08-	B5254T8	3000 951 819	Getr. / GBox: M66		240	23
			2294 001 348	enthält Schwungradbefestigungsschrauben / includes bolt for flywheel mounting	(155)	240	
			3182 600 136	Getr. / GBox: M66 Immer erneuern / Renew everytime	(61)		
			6284 605 021 LHD				
1.6 D	01.10-	D4164T	3000 970 002	Nur zusammen verbauen / Only install together	(96)	240	23
			2294 000 109	enthält Schwungradbefestigungsschrauben / includes bolt for flywheel mounting	(155)	240	
			3182 600 155	Immer erneuern / Renew everytime	(61)		
			6284 605 021 LHD				
			6284 605 022 LHD				
1.6 DRIVe / D2	06.11-	D4162T	3000 970 037			240	23
			6366 000 012				
2.0 D	10.07-	D4204T	3000 990 351			240	23
			6284 605 021 LHD	für Fahrzeuge mit elektronischer Feststellbremse / for vehicles with electric handbrake	(174)		
			6284 605 022 LHD	für Fahrzeuge ohne elektronische Feststellbremse / for vehicles without electronic handbrake	(182)		
2.4 D, 120 kW D5, 136 kW	08.07-08.07-	D5244T5, D5244T4	3000 990 250	Getr. / GBox: M66		240	20
			2294 001 359	Getr. / GBox: M66 enthält Schwungradbefestigungsschrauben / includes bolt for flywheel mounting	(155)	240	
			6284 605 021 LHD				



VOLVO

V70 III (BW) 08.07 -

2.4 D, 129 kW	10.09-	D5244T14		3000 990 250		240	20		
				6284 605 021 LHD					
D3	03.10-	D5204T7		3000 951 815		240	20		
D3 / D4 D5 AWD, 151 kW D5, 158 kW D5 AWD, 158 kW	03.10- 12.09- 06.11- 06.11-	D5204T2, D5244T15, D5204T3, D5244T11, D5244T10		3000 990 250		240	20		
D5 AWD, 136 kW	10.07-	D5244T4		3000 951 813		240	23		
				2294 001 359	enthält Schwungradbefestigungsschrauben / includes bolt for flywheel mounting	(155)	240		
				3182 600 136	Immer erneuern / Renew everytime	(61)			
				6284 605 021 LHD					
D5, 151 kW	12.09-	D5244T10		3000 951 813		für / for:AWD	(157)	240	23
				3000 990 250		für / for:2WD	(157)	240	20
				6284 605 021 LHD					

V90 Kombi / Estate 11.96 - 12.98

2.9, 132 kW 2.9, 150 kW	01.97-12.98 01.97-12.98	B6304G, B6304S2		3082 255 234		240	
				1864 506 031		240	20
				3151 189 232			

XC60 05.08 -

D3 2.4 D AWD	04.12- 06.09-12.10	D5244T14, D5204T7		3000 990 250		240	20		
D3 / D4 2.4 D	03.10- 07.09-	D5204T2, D5244T14, D5204T3		3000 990 250	Getr. / GBox: M66	240	20		
D5 D5 AWD, 151 kW	06.11- 07.09-	D5244T11, D5244T10		3000 951 813		Getr. / GBox: M66	240	23	
				3182 600 136	Getr. / GBox: M66 Immer erneuern / Renew everytime	(61)			
D5 AWD, 136 kW	05.08-	D5244T4		3000 951 813		Getr. / GBox: M66	240	23	
				2294 001 359	Mot. 626701-> Getr. / GBox: M66 enthält Schwungradbefestigungsschrauben / includes bolt for flywheel mounting	(155)	240		
				3182 600 136	Getr. / GBox: M66 Immer erneuern / Renew everytime	(61)			
				3000 951 813		Getr. / GBox: M66		240	23
2.4 D / D3 / D4 AWD	05.08-	D5244T16, D5244T5, D5244T17		3000 951 813		Getr. / GBox: M66	(61)	240	23
				3182 600 136	Getr. / GBox: M66 Immer erneuern / Renew everytime	(61)			
			2294 001 359	Mot. 626701-> enthält Schwungradbefestigungsschrauben / includes bolt for flywheel mounting	(155)	240			

XC70 CROSS COUNTRY 11.97 - 08.07

2.4 T XC AWD, 142 kW	11.97-09.02	B5254T		3000 831 501	LHD	Chass. CH 395002-> ab Modelljahr: 1998 / from modelyear: 1998	(114)	240	20
				3000 831 501	RHD	ab Modelljahr: 1998 / from modelyear: 1998 bis Modelljahr: 2002 / to modelyear: 2002	(114) (137)	240	20
				3000 951 115	RHD	ab Modelljahr: 2003 / from modelyear: 2003	(118)	240	23
				3182 998 702	Immer erneuern / Renew everytime	(61)			
				2294 001 332	enthält Schwungradbefestigungsschrauben / includes bolt for flywheel mounting	(155)	240		
				6284 600 442	LHD Chass. CH 395002->				



VOLVO

XC70 CROSS COUNTRY 11.97 - 08.07

2.4 T XC AWD, 147 kW	03.00-09.02	B5244T3		3000 844 501	ab Modelljahr: 2001 / from modelyear: 2001	(116)	228	20
				3000 990 052	bis Modelljahr: 2001 / to modelyear: 2001	(136)	240	20
				2294 001 332	enthält Schwungradbefestigungsschrauben / includes bolt for flywheel mounting	(155)	240	
				3182 998 702	Immer erneuern / Renew everytime	(61)		
				6284 605 031 LHD	Getr. / GBox: M58 für / for:AW50/51 AWD	(157)		
2.5 T XC AWD	09.02-08.07	B5254T2		3000 990 187			240	
				2294 001 348	enthält Schwungradbefestigungsschrauben / includes bolt for flywheel mounting	(155)	240	
				6284 605 031 LHD				
2.4 D5 AWD	12.05-08.07	D5244T4		3000 990 181	für / for:DSL AWD	(157)	240	23
				2294 001 359	enthält Schwungradbefestigungsschrauben / includes bolt for flywheel mounting	(155)	240	
				3182 600 139	Immer erneuern / Renew everytime	(61)		
				6284 605 031 LHD				

XC70 II 08.07 -

D3 D3 AWD	08.11- 08.11-	D5204T2, D5204T3		3000 990 250	Getr. / GBox: M66		240	20
				6284 605 021 LHD	Getr. / GBox: M66			
D5 AWD, 136 kW	08.07-	D5244T4		3000 990 242	Getr. / GBox: M66		240	23
				2294 001 359	Getr. / GBox: M66 enthält Schwungradbefestigungsschrauben / includes bolt for flywheel mounting	(155)	240	
				6284 605 021 LHD	Getr. / GBox: M66			
D5 AWD, 151 kW D5 AWD, 158 kW	12.09- 06.11-	D5244T15, D5244T11, D5244T10		3000 990 242	Getr. / GBox: M66		240	23
				6284 605 021 LHD	Getr. / GBox: M66			
2.4 D	01.10-	D5244T14		3000 990 250			240	20
2.4 D / D4 AWD	08.07-	D5244T5, T16		3000 990 242	Getr. / GBox: M66		240	23
				6284 605 021 LHD	Getr. / GBox: M66			
			2294 001 359	Getr. / GBox: M66 enthält Schwungradbefestigungsschrauben / includes bolt for flywheel mounting	(155)	240		

XC90 I 10.02 -

2.5 T	10.02-	B5254T2		3000 951 812			240	23
				2294 001 348	enthält Schwungradbefestigungsschrauben / includes bolt for flywheel mounting	(155)	240	
				3182 600 139	Immer erneuern / Renew everytime	(61)		
				6284 605 030 LHD				
D5, 120 kW	10.02-	D5244T5, D5244T		3000 951 812			240	23
				3182 600 139	Immer erneuern / Renew everytime	(61)		
				6284 605 030 LHD				
D3 / D5	04.09-	D5244T5		3000 951 813			240	23
				2294 001 359	enthält Schwungradbefestigungsschrauben / includes bolt for flywheel mounting	(155)	240	
				3182 600 139	Immer erneuern / Renew everytime	(61)		
				6284 605 030 LHD				
D5, 136 kW	05.06-	D5244T4		3000 990 181			240	23
				2294 001 359	enthält Schwungradbefestigungsschrauben / includes bolt for flywheel mounting	(155)	240	
				6284 605 030 LHD				



WARTBURG

353		06.66 -						
1.0, 33 kW	06.66-04.69	353, 18		3000 325 001 #				180 24
1.0, 37 kW	04.69-02.75							
1.0 (353 W 000)	02.75-08.88	353, 18		3000 325 001 #	->02.1985			180 24
1.3	09.88-05.91	4VO7, 2/7, 5GRF		3000 324 001 #				180 24

WOLGA

GAZ 24								
2410		ZMZ-402.10		3000 829 601				228 10
2411		ZMZ-406.10		3000 951 401 ■				242 10

GAZ 31								
3102		ZMZ-402.10		3000 829 601				228 10
3110		ZMZ-406.10		3000 951 401 ■				242 10
31022								
31023								
31029								
31105								

GAZ 33								
33021		ZMZ-402.10		3000 829 601				228 10
		ZMZ-406.10		3000 951 401 ■				242 10

ZASTAVA

45 - 65								
0.9	04.80-			3000 834 101	Nur zusammen verbauen / Only install together	(96)		170 20
1.1	05.84-04.91			3000 059 002 ▲	Schwungraddicke [mm] / Flywheel Thickness [mm]:31	(107)		180 17
1.3	12.88-05.91							

311 - 513								
1.3	01.83-06.90			3000 059 002 ▲	Schwungraddicke [mm] / Flywheel Thickness [mm]:31	(107)		180 17

101 (1100)		06.72 - 12.93						
1.3	10.81-12.93	128AR.000		3000 059 002 ▲	Schwungraddicke [mm] / Flywheel Thickness [mm]:31	(107)		180 17

SANA								
1.4	11.89-			3000 059 002 ▲				180 17
1.4 4x4	11.89-			3000 230 002				180 20
1.6	11.89-			3000 231 001				190 20

TEMPO								
0.9	05.91-			3000 834 101	Schwungraddicke [mm] / Flywheel Thickness [mm]:28	(107)		170 20
1.1	05.91-			3000 059 002 ▲	Nur zusammen verbauen / Only install together	(96)		180 17
1.3	02.92-				Schwungraddicke [mm] / Flywheel Thickness [mm]:31	(107)		180 17

YUGO		04.80 - 06.95						
1.1 60 EFI (145 A)	08.91-06.95	100GL.0.64, 11E1.064		3000 059 002 ▲				180 17
1.3 65 EFI (145 A)	08.91-06.95	13E1.064		3000 059 002 ▲	Schwungraddicke [mm] / Flywheel Thickness [mm]:31	(107)		180 17



ZASTAVA

YUGO FLORIDA		10.88 -						
1.3 (103 A)	03.91 -	13E.3.064		3000 059 002 ▲	Schwungraddicke [mm] / Flywheel Thickness [mm]:31	(107)	180	17

Artikelnummer Article No.	Seite Page	Hersteller Manufacturer	Artikelnummer Article No.	Seite Page	Hersteller Manufacturer
1800 001 005 1881 065 101 1864 121 536 3151 270 602 1825 072 000	948	VOLKSWAGEN	1861 775 035 (23x29-10N)	420 431 432 433 434 435 436	MERCEDES-BENZ
1800 001 006 1881 065 101 1861 280 136 3151 270 602 1825 072 001	948 949	VOLKSWAGEN	1861 812 002 (19x22-19N)	830 832	TOYOTA
1800 002 004 1882 292 104 1864 121 536 3151 193 041	948	VOLKSWAGEN	1861 815 003 (22,3x25,2-22N)	362 363 366	MAZDA
1800 002 005 1882 292 104 1861 280 136 3151 193 041	948 949	VOLKSWAGEN	1861 816 002 (23x25,6-24N)	475 487 488 498	NISSAN
1800 004 002 1882 228 002 1861 271 236 3151 270 602 1825 072 001	948 949	VOLKSWAGEN	1861 869 042 (21,4x24,3-21N)	620 641 686 688	RENAULT
1800 125 201 1882 205 234 1861 291 136 3151 044 031	437 440 443	MERCEDES-BENZ	1861 897 034 (21,9x24,2-23N)	949	VOLKSWAGEN
1805 041 100	784 785	STEYR	1861 905 039 ▲ (22,3x25,2-22N)	1018 1020	VOLVO
1805 041 200	8 706	ALFA ROMEO SAAB	1861 919 134 (28x35-10N)	437 438 440 441 443 444 447	MERCEDES-BENZ
1850 280 790 #	623 693 694	RENAULT RENAULT TRUCKS	1861 931 140 (23x29-10N)	355	MASERATI
1850 282 127	197 198 199 609 709	FIAT PININFARINA SEAT	1861 936 142 (23x29-10N)	418 419 445 446	MERCEDES-BENZ
1850 282 185	340 341	LADA	1861 936 145 ▲ (22,3x25,2-22N)	190 191 783 784	DAEWOO SSANGYONG
1850 282 605	342 343 349	LANCIA	1861 947 032 (17x20-17N)	238 239	FORD
1850 282 639	352 353 354	LAND ROVER	1861 950 002 (20x22,5-20N)	461 468 474	MITSUBISHI
1850 282 664	746	SEAT	1861 951 001 (20x22-21N)	286 289	HONDA
1850 282 744	705 706 707	SAAB	1861 960 031 (18,3x20,4-24N)	15 16	AUDI
1861 123 236 (23x29-10N)	438 441	MERCEDES-BENZ	1861 970 133 (23x29-10N)	419	MERCEDES-BENZ
1861 279 133 (28x35-10N)	437 438 444	MERCEDES-BENZ	1862 127 043 (18,3x20,8-18N)	552	PEUGEOT
1861 291 136 (26x32-10N)	440 443 444	MERCEDES-BENZ	1862 134 032 (15,6x18,7-14N)	340	LADA
1861 303 248 (28x35-10N)	444 445 447	MERCEDES-BENZ	1862 136 043 (18,3x20,4-24N)	523	OPEL
1861 352 444 (1"-10N)	697 698	ROVER	1862 179 033 ▲ (23x26-23N)	271	FORD
1861 448 334 (23x29-10N)	97 105 106 107	BMW	1862 213 031 ▲ (18,3x20,4-24N)	504 535 839 850	OPEL VAUXHALL
1861 491 035 (23x26-23N)	352	LAND ROVER	1862 250 031 (23x26-23N)	273	FORD
1861 515 336 (23x29-10N)	342	LAMBORGHINI	1862 274 031 (18,4x20,4-18N)	120 121	CHRYSLER
1861 557 236 # (23x27-10N)	437 438 439 440 441 442 443 444	MERCEDES-BENZ	1862 284 031 # (20,1x23-20N)	199 201	FIAT
1861 568 331 (23,3x26,3-23N)	611	PORSCHE	1862 292 031 (22x25-14N)	327	JEEP
1861 626 034 (18,3x20,4-24N)	73	AUDI	1862 299 032 (28x35-10N)	445 446	MERCEDES-BENZ
1861 632 032 (28x35-10N)	440 441 443 444	MERCEDES-BENZ	1862 301 031 (17x20-17N)	246	FORD
1861 761 035 (18,3x20,4-24N)	19 20	AUDI	1862 312 301 (23x29-10N)	342	LAMBORGHINI
			1862 333 031 (20,2x23,7-17N)	120 121	CHRYSLER
			1862 348 031 (23,3x26,3-23N)	274 275	FORD
			1862 365 032 (26,5x28,7-26N)	377	MERCEDES-BENZ
			1862 371 031 (23x26-23N)	274 275	FORD

Arithmetische Liste / Part number list

Artikelnummer Article No.	Seite Page	Hersteller Manufacturer	Artikelnummer Article No.	Seite Page	Hersteller Manufacturer
1862 403 031 (18,3x20,4-24N)	15	AUDI	1862 841 001 ▲ (19,7x22,2-21N)	786 788 790	SUBARU
1862 481 331 (23x29-10N)	355	MASERATI	1862 848 001 (22,7x25,3-24N)	786 790	SUBARU
1862 516 345 (18,2x20,9-18N)	579	PEUGEOT	1862 851 002 (23,1x26-23N)	467	MITSUBISHI
1862 561 001 (23x25,6-24N)	191	DAEWOO	1862 852 044 (20,1x22,1-20N)	238 360 361 364	FORD MAZDA
1862 565 001 (23x25,5-24N)	487	NISSAN	1862 853 002 (22,3x24,5-22N)	238 360 361 362 363 364	FORD MAZDA
1862 566 001 (23,1x25,6-24N)	486 487	NISSAN	1862 855 002 (22,3x24,4-22N)	365	MAZDA
1862 571 001 ▲ (20,1x22,5-20N)	473	MITSUBISHI	1862 856 002 (18x20,7-18N)	495 496	NISSAN
1862 572 001 (23,1x25,7-24N)	309	ISUZU	1862 862 002 (23x26-23N)	462 463 465 466 467 471 472 474	MITSUBISHI
1862 574 001 (22,3x24,4-22N)	361	MAZDA	1862 863 002 (18x20,3-18N)	791	SUZUKI
1862 575 001 (23,5x26,5-23N)	364	MAZDA	1862 873 042 (21,3x24,1-21N)	208	FIAT
1862 608 001 (23x25,6-24N)	695 696	ROVER	1862 878 002 ▲ (18x20,2-19N)	288 289 294	HONDA
1862 615 001 (25,5x29,8-21N)	832	TOYOTA	1862 882 042 (18x21-18N)	340 341	LADA
1862 616 001 (24,5x27,7-20N)	807	TOYOTA	1862 896 002 (18x20,1-18N)	192 193	DAIHATSU
1862 625 001 (21,8x24,3-23N)	75	AUDI	1862 896 003 (18x19,1-18N)	193	DAIHATSU
1862 630 001 ▲ (23,1x25,6-24N)	487 488	NISSAN	1862 897 002 (20x22,5-20N)	459 460 462 463 468 474 475	MITSUBISHI
1862 662 001 (20,2x22,5-20N)	361	MAZDA	1862 902 002 ▲ (25,6x29-21N)	807 810 819 832	TOYOTA
1862 691 001 (18,1x21-24N)	20	AUDI	1862 916 002 ▲ (21,3x24-21N)	809 811 832	TOYOTA
1862 706 001 ▲ (23x25,5-24N)	478 488 495 496	NISSAN	1862 924 002 (25,5x29,9-21N)	819 820 999	TOYOTA VOLKSWAGEN
1862 726 001 (25,5x28,8-21N)	800	TOYOTA	1862 928 001 (1 1/8"-10N)	354 486	LAND ROVER NISSAN
1862 729 001 (22,9x27,9-10N)	826 827	TOYOTA	1862 940 002 (21,3x24,3-21N)	811 832	TOYOTA
1862 739 001 (25,5x29,8-21N)	826 827	TOYOTA	1862 954 142 (21,4x24,3-21N)	620 621	RENAULT
1862 750 001 (23x25,5-24N)	476 485 488 496	NISSAN	1862 979 001 (20,1x22,6-20N)	1019	VOLVO
1862 767 001 # (18,3x20,4-24N)	475	MULTICAR	1862 991 002 (20x22,5-20N)	461 467 468	MITSUBISHI
1862 784 001 (21,4x24,1-21N)	160 161 605	CITROËN PEUGEOT	1863 600 102	792 793 794 798	SUZUKI
1862 784 002 (21,3x24,1-21N)	160 176 588	CITROËN PEUGEOT	1863 600 108	826	TOYOTA
1862 788 001 (23,3x26,2-23N)	352	LAND ROVER	1863 600 109	486 487	NISSAN
1862 801 003 (23x25,5-24N)	475 476 482 486 487 488	NISSAN	1863 600 116	483 485 487	NISSAN
1862 801 007 (25,5x29-21N)	194	DAIHATSU	1863 606 243	792 793 794 795 796 797 798 799	SUZUKI
1862 802 002 (23x25,6-24N)	309 310 514 848	ISUZU OPEL VAUXHALL	1863 805 001	304 309 310 460 466 467 514 697 698 791 811 832	HYUNDAI ISUZU MITSUBISHI OPEL ROVER SUZUKI TOYOTA
1862 816 002 (23,3x25,3-24N)	696 697	ROVER	1863 805 002	309 310	ISUZU
1862 839 001 (17,5x19,7-23N)	785	SUBARU			
1862 839 003 (19x21,3-20N)	192 193	DAIHATSU			

Artikelnummer Article No.	Seite Page	Hersteller Manufacturer	Artikelnummer Article No.	Seite Page	Hersteller Manufacturer		
1863 810 001	475 476 479	NISSAN	1863 869 010	367 369 371	MERCEDES-BENZ		
	482 486 487			372 373 374			
	494 496 498			375 376 377			
1863 821 001	86 87 88	BMW	1863 869 011	378 379 380	MERCEDES-BENZ		
	96 97 107			385 386 387			
	108			388 389 390			
1863 836 001	193 194	DAIHATSU TOYOTA	1863 869 012	403 406 408	MERCEDES-BENZ		
	808 809 810			409 418 419			
	811 812 819			420 421 422			
	820 823 826			423 424 425			
	827 828 829			426 427 430			
	832			431 432 434			
1863 856 001	826	TOYOTA	435 436 437				
1863 869 001	15 16 18	AUDI	1863 869 012	438 441 444	MERCEDES-BENZ		
	22 48 49			445 446 447			
	50 51 52			448 449			
	53 54 55			618		PUCH	
	56 57 58			785		STEYR	
	59 60 61	SEAT		370 371 372	MERCEDES-BENZ		
	70 73 74			374 375 376			
	724 725 730			377 378 385			
	745			386 387 388			
	769 772 773			389 421 422			
	777 780	SKODA		784	SSANGYONG		
	884 885 886			370 372 374		MERCEDES-BENZ	
	910 918 919			377 378 385			
	926 927 928			386 387 388			
	935 942 943			389 390 393			
	944 945 947	VOLKSWAGEN		395 403 404	MERCEDES-BENZ		
	948 957 958			405 406 407			
	959 961 963			409 410 411			
	964 965 966			413 415 420			
	967 968 980			421 422 424			
981 988 993	VOLKSWAGEN	426 427 448	MERCEDES-BENZ				
998 1006 1009		449					
1010		881 882 1003		VOLKSWAGEN			
1863 869 002		16 17 18		AUDI	1863 869 031	370 371 372	MERCEDES-BENZ
		19 20 21				373 374 375	
	22 74 77	376 377 378					
	949 950 959	379 380 381					
		419 421 422					
1863 869 005	19 20 21	AUDI	1863 869 036	434 436	MERCEDES-BENZ		
	22 52 53			618		PUCH	
	55 56 57			785		STEYR	
	58 59 60			83 84 85		BMW	
	61 62 70			90 91 92			
	72 73 74			93 94 101			
	75 80			102 103 104			
	616 617			107 109 111			
	772 773			112 113		ISUZU OPEL VAUXHALL	
	949 950 961			1863 870 201			310 311
962 963 966	521 527	521 527					
967 968 969	855 858	855 858					
1863 869 006	238 271 272	FORD	1863 870 301	309 310 311	ISUZU OPEL		
	273			514 515 521			
1863 869 009	160	CITROËN NISSAN	1864 000 122 (17x20-17N)	527	VAUXHALL		
	479 480 481			848 855 858			
	484 485 489			81 82		BMW	
	490 492 493			1864 000 124 (17x20-17N)		83	BMW
	494 500					1864 001 744 (21,3x23,8-34N)	82
	501 528 529	OPEL			PEUGEOT RENAULT		
	530 541 543						
	586 588						
	620 621 622						

Arithmetische Liste / Part number list

Artikelnummer Article No.	Seite Page	Hersteller Manufacturer	Artikelnummer Article No.	Seite Page	Hersteller Manufacturer
1864 006 118 # (16x20-10N)	784 785	STEYR	1878 004 557 (20x23-20N)	709	SEAT
1864 098 033 (23x29-10N)	89	BMW	1878 005 014 (20,3x22,1-28N)	926 928	VOLKSWAGEN
1864 180 839 (18,3x20,4-24N)	948 949 1009	VOLKSWAGEN	1878 005 546 (22,3x25,2-22N)	1019	VOLVO
1864 241 035 (18,3x25,4-24N)	610 948 949	PORSCHE VOLKSWAGEN	1878 005 612 (18,3x20,4-24N)	19 21	AUDI
1864 341 303 (23,3x26,3-23N)	615	PORSCHE	1878 005 613 (23,3x26,3-23N)	615	PORSCHE
1864 342 203 (23,3x26,3-23N)	615	PORSCHE	1878 005 614 (18,3x20,4-24N)	610	PORSCHE
1864 373 033 (21,3x23,8-34N)	82	BMW	1878 005 615 (23x29-10N)	87 88	BMW
1864 378 132 (21,3x23,8-34N)	82	BMW	1878 005 624 (22x25-14N)	707	SAAB
1864 400 031 (18,3x20,4-24N)	81	BMW	1878 005 625 (23,3x26,3-23N)	612	PORSCHE
1864 419 032 (18,3x20,4-24N)	81	BMW	1878 005 782 (18,3x20,4-24N)	81	AUSTIN
1864 464 031 (26,5x28,7-26N)	784	SSANGYONG	1878 005 784 (18,3x20,4-24N)	74	AUDI
1864 466 031 (26,5x28,7-26N)	376 377	MERCEDES-BENZ	1878 005 788 (20,1x22,5-20N)	202 280	FIAT FSO
1864 485 031 (23,3x26,3-23N)	612	PORSCHE	1878 005 789 (21,3x24,7-21N)	342 343 349 193 808 809 811	LANCIA DAIHATSU TOYOTA
1864 506 031 (19,1x21,8-20N)	1024 1025 1035 1043	VOLVO	1878 006 046 (20,1x22,5-20N)	793 794	SUZUKI
1864 527 337 (20,3x22,2-28N)	1017	VOLKSWAGEN - FAW VW	1878 006 115 (19x22-19N)	1	ALFA ROMEO
1864 600 213 ▲ (23,2x26,1-23N)	471	MITSUBISHI	1878 006 152 (18,3x20,4-24N)	74	AUDI
1864 634 018 (23,1x26,1-23N)	1037	VOLVO	1878 006 435 (18,3x20,4-24N)	610 611	PORSCHE
1864 634 046 (16x20-10N)	784 785	STEYR	1878 006 440 (26,5x28,7-26N)	376 377	MERCEDES-BENZ
1864 915 001 (22x25-14N)	532 862	OPEL VAUXHALL	1878 006 442 (20x21,9-26N)	185 187 459	DACIA MITSUBISHI
1864 968 031 (23x29-10N)	618	PUCH	1878 026 431 (28x35-10N)	447	MERCEDES-BENZ
1864 983 001 (26,5x28,9-26N)	376 377	MERCEDES-BENZ	1878 030 841 (21,9x24,3-23N)	475	MULTICAR
1878 000 796 (20,1x22,2-20N)	304 307 467	HYUNDAI MITSUBISHI	1878 031 331 (22x25-14N)	704	SAAB
1878 000 808 (20x22-20N)	289	HONDA	1878 037 441 (24,5x29-10N)	586	PEUGEOT
1878 000 825 (20,1x22,3-20N)	288 289	HONDA	1878 040 545 (15,6x18,7-14N)	525 856	OPEL VAUXHALL
1878 001 544 (24,5x28-20N)	810 811	TOYOTA	1878 045 541 (23x26-23N)	272	FORD
1878 001 554 (17x20-17N)	253 254	FORD	1878 059 832 (20,3x22,1-28N)	920 946 1017	VOLKSWAGEN VOLKSWAGEN - FAW VW
1878 001 713 (1"-10N)	693 694	RENAULT TRUCKS	1878 071 041 (25,4x28,8-21N)	194 800 807 808 810 824 830 999	DAIHATSU TOYOTA VOLKSWAGEN
1878 001 930 (22,7x 25,3-24N)	789 790 791	SUBARU	1878 075 141 (18,2x20,4-24N)	721	SEAT
1878 002 059 (21,4x24,3-21N)	160 622 662 663	CITROËN RENAULT	1878 077 541 (25,5x29-21N)	800 809 810 819 820 821 822 823 826 827 829 999	TOYOTA VOLKSWAGEN
1878 002 072 (23x29-10N)	694	RENAULT TRUCKS			
1878 002 759 (18,2x21-18N)	123 549	CITROËN PEUGEOT			
1878 003 438 (18,29x20,42-24N)	957 981	VOLKSWAGEN			
1878 003 463 (23,1x25,5-24N)	287	HONDA			

Artikelnummer Article No.	Seite Page	Hersteller Manufacturer	Artikelnummer Article No.	Seite Page	Hersteller Manufacturer
1878 077 741 (18x20,7-18N)	495	NISSAN	1878 634 006 (20,1x23-20N)	197 198 342 343 349 709	FIAT LANCIA SEAT
1878 077 941 (18x20,5-18N)	476 491 492 493	NISSAN	1878 634 007 (15,3x17,4-20N)	199 709	FIAT SEAT
1878 078 141 (23,1x25,6-24N)	477 478 479 482 487 488 494	NISSAN	1878 634 008 (21,4x24-21N)	799	TALBOT
1878 600 624 (22x25-14N)	536	OPEL	1878 634 029 (23x26-23N)	465 471 472	MITSUBISHI
1878 600 647 (18x20,6-18N)	477 491	NISSAN	1878 634 049 (1" -10N)	8	ALFA ROMEO
1878 600 649 (20,1x21,6-26N)	484	NISSAN	1878 634 050 (26,6x29-26N)	447 448	MERCEDES-BENZ
1878 600 656 (22x25-14N)	291	HONDA	1878 634 052 (23x27-10N)	437 438 439 440 441 442 443 444	MERCEDES-BENZ
1878 600 802 (26,5x28,7-26N)	409 411	MERCEDES-BENZ	1878 634 058 (23x29-10N)	196	FERRARI
1878 600 808 (20x22,4-20N)	464	MITSUBISHI	1878 654 543 (23,2x26,2-23N)	309	HYUNDAI (HUATAI)
1878 600 809 (18x20,7-18N)	476	NISSAN	1878 654 576 (18,3x20,7-24N)	118 119 190 192	CHEVROLET DAEWOO
1878 600 810 (24x25,6-24N)	487	NISSAN	1878 850 001 (23,5x26,4-23N)	280	FORD USA
1878 600 811 (17,2x19,1-18N)	798	SUZUKI	1878 854 001 (22,4,x24,4-22N)	361	MAZDA
1878 600 818 (23,2x26,1-23N)	469	MITSUBISHI	1878 983 801 (23,3x26,2-23N)	363 364	MAZDA
1878 600 827 (20x22,5-20N)	460 461 462 466 467 468 474 475	MITSUBISHI	1878 984 001 (20x21,9-26N)	459 460	MITSUBISHI
1878 600 829 (20x23-20N)	1019	VOLVO	1878 984 101 (19x21,6-19N)	833	TOYOTA
1878 600 854 (18x20,4-18N)	477 491	NISSAN	1878 984 201 (23,2x26,2-23N)	299	HYUNDAI
1878 600 856 (22,7x25,1-24N)	785 786 789	SUBARU	1878 984 401 (23,2x26,2-23N)	363	MAZDA
1878 600 861 (21,3x24,3-21N)	804 811 812 813 814 816 817 829 830 834	TOYOTA	1878 984 601 (22,2x24,3-22N)	330 334	KIA
1878 600 906 (20x22,4-20N)	333	KIA	1878 985 301 ▲ (23,3x26,3-23N)	364	MAZDA
1878 600 909 (20x26,7-20N)	803	TOYOTA	1878 985 401 (25,5x29,8-21N)	800	TOYOTA
1878 600 910 (24x26-24N)	295	HONDA	1878 987 101 (18,4x20,5-24N)	527 858	OPEL VAUXHALL
1878 600 913	195	DAIHATSU	1878 988 601 (17x20-18N)	796 798 799	SUZUKI
1878 600 917	296	HYUNDAI	1878 988 701 (20x22,4-20N)	794	SUZUKI
1878 600 918 (23,2x26,1-23N)	469	MITSUBISHI	1878 988 801 (23,5x26,2-23N)	366	MAZDA
1878 600 925	835	TOYOTA	1878 989 201 (18x20,6-18N)	496	NISSAN
1878 600 927 ▲	296	HYUNDAI	1878 989 901 (22,8x25,4-24N)	788	SUBARU
1878 600 930	297 298 464	HYUNDAI MITSUBISHI	1878 991 401 (25,5x29,8-21N)	821	TOYOTA
1878 600 932 (20x22,4-20N)	295 296	HYUNDAI	1878 991 402 (25,5x29,8-21N)	800 824 828	TOYOTA
1878 600 933 (20x22,4-20N)	463 473 474	MITSUBISHI	1878 993 001 (26,8x32,4-14N)	827 828	TOYOTA
1878 600 935 (20x22,5-20N)	332	KIA	1878 993 801 (23,4x28,9-10N)	327 328 329 330	JEEP
1878 600 936 (27,2x29,5-21N)	828	TOYOTA	1878 995 001 (18x20,5-18N)	475 490	NISSAN
1878 600 938 (23,3x26,2-23N)	299 300	HYUNDAI	1878 995 402 (23x26-23N)	244	FORD
1878 600 940	835	TOYOTA			

Arithmetische Liste / Part number list

Artikelnummer Article No.	Seite Page	Hersteller Manufacturer	Artikelnummer Article No.	Seite Page	Hersteller Manufacturer
1878 996 001 (20,3x22,3-20N)	336	KIA	2290 601 008	57	AUDI
1878 996 101 (23x26,1-23N)	459 471	MITSUBISHI	3082 307 238	772 773	SKODA
1878 997 501 (1"-23N)	353	LAND ROVER	2294 002 156	963 967	VOLKSWAGEN
1881 059 208	438 441	MERCEDES-BENZ	1878 001 193		
1881 065 101	706	SAAB	3151 271 937		
1882 155 009	784 785	STEYR	2290 601 009	32 33 34	AUDI
1882 196 005	8	ALFA ROMEO		35 36 41	
1882 201 132	437 438 444	MERCEDES-BENZ		42 43 44	
1882 205 234	440 443 444	MERCEDES-BENZ		48 49	
1882 317 131 #	440 441 443 444	MERCEDES-BENZ		716 717 718	SEAT
1897 375 775	693 694	RENAULT TRUCKS		719 720 742	
2289 000 148 ☺	63 64 65 68 69	AUDI		743 751	
2289 000 160 ☺	66 67	AUDI		765 766 767	SKODA
2289 000 280 ☺	31 40 41 46 47	AUDI		768 776	
	740 741 742	SEAT		881 884 908	VOLKSWAGEN
	764 765 774	SKODA		909 910 911	
	775 776 778			932 933 934	
	779			943 944 945	
	879 880 913	VOLKSWAGEN		972 973 974	
	914 915 916			1005 1006	
	917 921 922		2290 601 010	276 277	FORD
	923 930 932		2290 601 011	424 425 426	MERCEDES-BENZ
	940 941 942			427	
	943 971 1005		2290 601 012	982 983 987	VOLKSWAGEN
2289 601 002 ☺	751 752	SEAT	3082 658 001	988	
2290 601 002	123 124 125	CITROËN	2294 501 031		
3082 000 539	126 127 132		1864 000 274		
2294 001 594	134 135 142		3151 816 001		
1864 001 795	143 145 146		2290 601 015	51 52 55	AUDI
3151 994 301	147 148 152		3082 307 232	56 59 60	
1874 000 009	154 155 156		2294 002 144	61	
	180 181		1864 532 333	80	
	563 564 565	PEUGEOT	3151 271 937	772	AUDI - FAW AUDI
	571 572 575			961 966 967	SKODA
	584 594 606			1018	VOLKSWAGEN
	607				VOLKSWAGEN - SWW
2290 601 003	572 573	PEUGEOT	2290 601 016	507 520 525	OPEL
3082 000 539			3082 000 608	526	
2294 000 488			2294 000 511	843 844 854	VAUXHALL
1864 001 795			1878 003 309	857	
3151 994 301			3182 600 133		
1874 000 009			2290 601 017	236 253 254	FORD
				356 357	MAZDA
				1025 1029 1030	VOLVO
				1038	
			2290 601 018	428 429	MERCEDES-BENZ
			3000 951 188		
			2294 000 835		
			3182 997 804		
2290 601 005	27	AUDI	2290 601 020	253 255	FORD
3082 306 533	257	FORD		1030 1038	VOLVO
2294 003 341	710 725 731	SEAT	2290 601 022	23 24 25	AUDI
1878 005 146	736 750		3082 299 335	77 78	
3182 600 197	754 761	SKODA	2294 001 033	729 730 731	SEAT
1874 000 002	876 877 903	VOLKSWAGEN	1864 527 337	758 759	SKODA
	904 989 996		3151 000 388	873 899 900	VOLKSWAGEN
	997		1874 000 002	953 954 956	
2290 601 006	276 277	FORD		988	
2290 601 007	424 425 426	MERCEDES-BENZ	2290 601 023	6	ALFA ROMEO
3082 267 233			2290 601 025	508 509 510	OPEL
2294 000 767				545 546	
1864 503 231				842 843 844	VAUXHALL
3151 248 031				845 870	
			2290 601 026	252 273 277	FORD
				278	

Artikelnummer Article No.	Seite Page	Hersteller Manufacturer	Artikelnummer Article No.	Seite Page	Hersteller Manufacturer
2290 601 027 ■	202 203	FIAT	2290 601 051	28 29 30	AUDI
2290 601 028	760 761	SKODA		38 39 78	
3082 311 641	876 901 903	VOLKSWAGEN		79	
2294 000 871				713 737 750	SEAT
1878 005 146				751	
3182 600 206				762 763	SKODA
2290 601 031	651 652 653	RENAULT		883 906 907	VOLKSWAGEN
2290 601 032	54 55 57	AUDI		910 938 939	
3082 000 555	58			970	
2294 000 453	773	SKODA	2290 601 053	28 37 38	AUDI
1864 000 440	968	VOLKSWAGEN		712 713 736	SEAT
3151 271 937				737 750	
2290 601 034	1012	VOLKSWAGEN		762	SKODA
2289 521 002				882 883 906	VOLKSWAGEN
3182 998 401				929 938 954	
2290 601 035	636 647 648	RENAULT		955 956 957	
2294 501 153	649 674			969 970 1004	
3082 637 601			2290 601 057 ■	253 254 255	FORD
1864 997 201				258 259 261	
3182 998 101					
2290 601 037	636 647 648	RENAULT	2290 601 059	951 952 1013	VOLKSWAGEN
3082 637 601	649 674		2290 601 060	28 29 30	AUDI
2294 501 153				37 38 39	
1864 997 201				45 46 78	
3151 600 591				79	
2290 601 039	803 804 805	TOYOTA		713 714 738	SEAT
3082 600 567	814 815 816			751	
2294 501 174	817 818 830			763 774	SKODA
1864 634 020	831			883 906 907	VOLKSWAGEN
3151 600 518				910 912 913	
2290 601 040	151 158 167	CITROËN		939 970 975	
2294 501 061	223 224 231	FIAT		978 979 980	
3082 631 801	232 233			994	
1864 000 511	348 351 352	LANCIA	2290 601 062	79 80	AUDI
3151 998 301	582 589 591	PEUGEOT		718 719 720	SEAT
	603 604			743 744 752	
2290 601 041	151 153 158	CITROËN		768 777 778	SKODA
3082 631 901	159			909 919 920	VOLKSWAGEN
2294 501 171	234	FIAT		945 974 975	
1864 634 015	348	LANCIA		977 978 1006	
3151 998 301	582 583 590	PEUGEOT		1007	
	592		2290 601 063	492 493 494	NISSAN
2290 601 042	266	FORD		668 669 678	RENAULT
2290 601 043	629 634 643	RENAULT		679 680 682	
3000 950 738	644 645 646			683	
2294 501 172	654 655 656		2290 601 064	506 533 539	OPEL
3182 600 138	657 672 673			544	
2290 601 044	90 91 99	BMW		840 841 863	VAUXHALL
	112			866 868 869	
2290 601 045 ■	53 54	AUDI	2290 601 065	57 58	AUDI
	963 964	VOLKSWAGEN		967 968	VOLKSWAGEN
2290 601 046 ■	236 254	FORD			
	1025 1028 1029	VOLVO			
	1036 1037		2290 601 067	144 146 147	CITROËN
2290 601 047 ■	236 252 253	FORD		3000 951 837	
	254			2294 501 178	
2290 601 050	30 31 32	AUDI		3151 271 937	
	39 40 41				
	46 47				
	714 715 716	SEAT			
	738 739 740				
	741 742				
	763 764 765	SKODA			
	774 775 776				
	778 779				
	879 880 913	VOLKSWAGEN			

Arithmetische Liste / Part number list

Artikelnummer Article No.	Seite Page	Hersteller Manufacturer	Artikelnummer Article No.	Seite Page	Hersteller Manufacturer
2290 601 068 3000 951 796 2294 501 066 3182 998 901	266	FORD	2294 000 453	964 965	VOLKSWAGEN
2290 601 069 3082 000 566 2294 000 824 1864 000 461 3151 271 937	55 964 965 966 967 968	AUDI VOLKSWAGEN	2294 000 514	121 196 328 329	CHRYSLER DODGE JEEP
2290 601 074 2289 000 257 3151 000 388	30 31 39 40 46 47 714 715 738 739 740 763 764 913 914 915 916 920 921 922 923 929 930 939 940 941 971 972 1007 1008	AUDI SEAT SKODA VOLKSWAGEN	2294 000 525	424 425 426 427 452 453 454	MERCEDES-BENZ
2290 602 004	30 31 32 39 40 41 46 47 48 715 716 740 741 742 751 763 764 765 774 775 776 880 907 908 910 914 915 916 917 922 923 929 930 931 932 940 941 942 943 970 971 972 1004 1005	AUDI SEAT SKODA VOLKSWAGEN	2294 000 631	285 328 329	GAZ JEEP
2294 000 070	328 329	JEEP	2294 000 660	236 259 261 268	FORD
2294 000 107	391 395 396	MERCEDES-BENZ	2294 000 752	64 76	AUDI
2294 000 109	1034 1042	VOLVO	2294 000 768	378 387	MERCEDES-BENZ
2294 000 112	789 791	SUBARU	2294 000 824	964 965 967 968	VOLKSWAGEN
2294 000 113	32 33 35 36 41 42 43 44 48 49 71 766 767 768 779 780 880 884 885 917 918 919 924 925 932 933 948 973 976 977 995 1000 1001 1002	AUDI SKODA VOLKSWAGEN	2294 000 834	394 395 396 397 398 400 401 405 413 414 415 416 449 450 451 452	MERCEDES-BENZ
2294 000 188	391 397 400	MERCEDES-BENZ	2294 000 836	398 400 401 413 414 415 416	MERCEDES-BENZ
2294 000 285	57 58 61 62	AUDI	2294 000 838	27 28 37 38 39 45 46 712 714 738 773 774 778 912 913 925 938 947 978 980 999	AUDI SEAT SKODA VOLKSWAGEN
2294 000 290	120	CHRYSLER	2294 000 839	709 710 995 996	SEAT VOLKSWAGEN
2294 000 293	783 784	SSANGYONG	2294 000 845	196 328 330	DODGE JEEP
2294 000 294	783 784	SSANGYONG	2294 000 846	522 699 700 703 856	OPEL SAAB VAUXHALL
2294 000 296	533 539 700 701 702 703 704 705 863 865 866	OPEL SAAB VAUXHALL	2294 000 871	257 258 710 877 904 997	FORD SEAT VOLKSWAGEN
2294 000 297	114	CADILLAC	2294 000 955	786 788 789 790 791	SUBARU
2294 000 298	6 10 14	ALFA ROMEO	2294 000 994	428 429 450 451	MERCEDES-BENZ
2294 000 329	732	SEAT	2294 000 996	508 509 510 533 539 546 700 701 702 703 704 843 844 845 863 866 870	OPEL SAAB VAUXHALL
			2294 000 997	521 855	OPEL VAUXHALL
			2294 000 998	511 512 513 514 521 522 545 546 547 705 846 847 848 855 856 869 870 871	OPEL SAAB VAUXHALL
			2294 001 000	522 856	OPEL VAUXHALL


Artikelnummer Article No.	Seite Page	Hersteller Manufacturer	Artikelnummer Article No.	Seite Page	Hersteller Manufacturer
2294 001 002	522 705 856	OPEL SAAB VAUXHALL	2294 001 348	254 260 264 267 268 1025 1027 1029 1031 1033 1034 1037 1038 1039 1041 1042 1044	FORD VOLVO
2294 001 003	522 699 701 702 703 704 705 856	OPEL SAAB VAUXHALL	2294 001 349	732	SEAT
2294 001 057	306 331 337	HYUNDAI KIA	2294 001 359	1026 1031 1034 1041 1042 1043 1044	VOLVO
2294 001 070	414 416	MERCEDES-BENZ	2294 001 360	31 40 47 49 50 51 745 764 765 914 915 916 921 922 923 924 927 928 930 931 935 940 941 971	AUDI SEAT SKODA VOLKSWAGEN
2294 001 091	1002 1003	VOLKSWAGEN	2294 001 361	711 712 717 718 720 743 766 777 779 880 881 884 885 918 919 924 925 926 933 934 947 948 976 979 980 994 995 1000 1001 1002 1008 1009	SEAT SKODA VOLKSWAGEN
2294 001 095	141 142 145 562 574 595 596 597	CITROËN PEUGEOT	2294 001 362	33 35 36 42 43 44 48 49 50 51 75 711 712 744 745 769 880 881 884 885 918 919 924 925 926 927 928 933 934 948 976 979 980 994 995 997 998 999 1000 1001 1002 1008 1009	AUDI SEAT SKODA VOLKSWAGEN
2294 001 097	391 392 393 395 396 397 400 404 405 406 412 415 422 423	MERCEDES-BENZ	2294 001 364	83 84 92 93 94 102 104 110	BMW
2294 001 155	492 493 494 679 680 683	NISSAN RENAULT	2294 001 388	90 91 92 99 100 108 111 112	BMW
2294 001 177	38 39	AUDI	2294 001 391	92 100 111	BMW
2294 001 185	391 392 393 404 405 412 415	MERCEDES-BENZ	2294 001 399	91 92 101 103 109 110 111 113	BMW
2294 001 197	460 473 647 648 1028 1036	MITSUBISHI RENAULT VOLVO	2294 001 402	90 111	BMW
2294 001 200	637 638 651 652 653	RENAULT	2294 001 545	11 204 205 516 517 852	ALFA ROMEO FIAT OPEL VAUXHALL
2294 001 232	92	BMW	2294 001 546	11 204 205	ALFA ROMEO FIAT
2294 001 249	203	FIAT			
2294 001 267	304 338	HYUNDAI KIA			
2294 001 293	397 398 400 416 417 419	MERCEDES-BENZ			
2294 001 294	196 328 329	DODGE JEEP			
2294 001 295	397 399 400 416 417 418 423	MERCEDES-BENZ			
2294 001 332	1026 1027 1028 1029 1030 1031 1032 1033 1034 1035 1036 1037 1039 1040 1041 1043 1044	VOLVO			
2294 001 343	22 23 732 757 771 991 992	AUDI SEAT SKODA VOLKSWAGEN			
2294 001 344	22 23 991 992	AUDI VOLKSWAGEN			
2294 001 345	31 32 40 41 47 715 716 740 741 742 751 764 765 766 774 775 776 778 779 780 880 907 908 910 914 916 917 921 923	AUDI SEAT SKODA VOLKSWAGEN			

Arithmetische Liste / Part number list

Artikelnummer Article No.	Seite Page	Hersteller Manufacturer	Artikelnummer Article No.	Seite Page	Hersteller Manufacturer		
2294 001 583	145 148 149	CITROËN	2294 501 046	92 100	BMW		
	153 155 161		2294 501 061	151 167 171	CITROËN		
	162 163 164	223 224 231		FIAT			
	566 574 575	232 233		LANCIA PEUGEOT			
	577 586 587	348 351 352	2294 501 062		266	FORD	
595 596 597	PEUGEOT	2294 501 063	275 276	FORD			
609			2294 501 064	353	LAND ROVER		
2294 001 585	3	ALFA ROMEO	455	MG ROVER			
	201 218 226	FIAT	694 695				
2294 001 589	227 228	CHEVROLET OPEL VAUXHALL	2294 501 068	252 273 277	FORD		
	115 118		278	2294 501 073	1025 1033	VOLVO	
	501		2294 501 077		866	VAUXHALL	
836	2294 501 078	266 276		FORD			
2294 001 590	511 512 513	OPEL	326 327	JAGUAR			
	515 547	VAUXHALL	2294 501 081	489 490	NISSAN		
	846 847 848		541 543	OPEL			
871	623 636 638		RENAULT				
2294 001 591	547	OPEL	653 654 689	2294 501 169	507 509 520	OPEL	
	871	VAUXHALL	521		842 844 854	VAUXHALL	
2294 001 592	118	CHEVROLET	855	2294 501 170	501 515 516	OPEL	
	522	OPEL	519 520 526		534	SUZUKI VAUXHALL	
	705	SAAB	793 797 798	793 797 798	851 852 853		
	856	VAUXHALL	854 855 857	854 855 857	864		
2294 001 594	125 126 127	CITROËN	2294 501 164	302 307 308	HYUNDAI		
	134 135 137		2294 501 160	309	NISSAN		
	139 140 142			330 331 332		KIA	
	143 144 146		334 335 338	2294 501 169	507 509 520		OPEL
	147 148 149		PEUGEOT		521	VAUXHALL	
	150 152 154			842 844 854	855		
	156 162 163			2294 501 170	501 515 516	OPEL	
	164 180 181			519 520 526	534	SUZUKI VAUXHALL	
	555 556 557			793 797 798	793 797 798		
	558 559 565			851 852 853	854 855 857	854 855 857	
	571 572 575			864	2294 501 171	151 153 158	CITROËN
	584 586 587			2294 501 172	184 188	159	LANCIA PEUGEOT
	594 596 597			184 188	479 481 484	348	
	607 608			479 498	497 498	583	RENAULT
	2294 001 597			79	AUDI	633 634 640	RENAULT
2294 001 602	520	OPEL		643 644 645			
2294 001 602	854	VAUXHALL		646 654 655	2294 501 174	814 815 816	TOYOTA
	2294 001 733	712		SEAT		817 818	
2294 001 744	998	VOLKSWAGEN		2294 501 175	508 509 510	OPEL	
	387 390 394	MERCEDES-BENZ	516 520 526	VAUXHALL			
	395 408 409		842 851 852				
	411 413 414		853 857	2294 501 176	483 485 486	NISSAN	
415 416 448	2294 501 176		483 485 486		NISSAN		
449	2294 501 176	483 485 486	NISSAN				
2294 001 750	953 1014	VOLKSWAGEN	2294 501 176	483 485 486	NISSAN		
2294 001 817	913	VOLKSWAGEN	2294 501 176	483 485 486	NISSAN		
2294 001 868	668 669 670	RENAULT	2294 501 176	483 485 486	NISSAN		
	671 679 680		2294 501 176	483 485 486	NISSAN		
	681 682 683		2294 501 176	483 485 486	NISSAN		
	685		2294 501 176	483 485 486	NISSAN		
2294 001 906	951 1012	VOLKSWAGEN	2294 501 176	483 485 486	NISSAN		
2294 002 144	51 55 56	AUDI	2294 501 176	483 485 486	NISSAN		
	59 60 61		2294 501 176	483 485 486	NISSAN		
	725		2294 501 176	483 485 486	NISSAN		
	961 966		2294 501 176	483 485 486	NISSAN		
	1018		2294 501 176	483 485 486	NISSAN		
2294 003 341	732	SEAT	2294 501 176	483 485 486	NISSAN		
2294 501 022 ▲	385 386 389	MERCEDES-BENZ	2294 501 176	483 485 486	NISSAN		
	403 406 407		2294 501 176	483 485 486	NISSAN		

Artikelnummer Article No.	Seite Page	Hersteller Manufacturer	Artikelnummer Article No.	Seite Page	Hersteller Manufacturer
2294 501 177	276 279	FORD	2294 701 009	225 226 227 228 349	FIAT LANCIA
2294 501 178	57 58 60 62 71 773 968	AUDI SKODA VOLKSWAGEN	2294 701 011	2 3 5 212 347	ALFA ROMEO FIAT LANCIA
2294 501 179	358 365	MAZDA	2294 701 013	3 4 5 8 11 212 347	ALFA ROMEO FIAT LANCIA
2294 501 180	287 288 292 293	HONDA	2294 701 014	3 201 203 204 211 212 218 226 227 229	ALFA ROMEO FIAT ALFA ROMEO FIAT
2294 501 181	144 147 153 158 172 233 234 348 574 576 577 587 588 592	CITROËN FIAT LANCIA PEUGEOT	2294 701 015	353	LAND ROVER
2294 501 182	169 600	CITROËN PEUGEOT	2294 701 025	545 546 870	OPEL VAUXHALL
2294 501 183	153 155 157 159 234 585 590 592 593	CITROËN FIAT PEUGEOT	2294 701 026	13 201 204 205 211 219 220 345 346 347 348 516 517 851	ALFA ROMEO FIAT LANCIA OPEL VAUXHALL
2294 501 184	266 276	FORD	2294 701 027	307 334	HYUNDAI KIA
2294 501 185	7 10 14	ALFA ROMEO	2294 701 028	224	FIAT
2294 501 186	307 308	HYUNDAI	2294 701 029	146 150 154 156 165 587 596 597	CITROËN PEUGEOT
2294 501 187	494 497 498 500 628 654 656 659	NISSAN RENAULT	2294 701 030	11 13 199 204 205 211 220 345 346 347 348 516 517 851	ALFA ROMEO FIAT LANCIA OPEL VAUXHALL
2294 501 188	305 306	HYUNDAI	2294 701 031	456 457 458	MINI
2294 501 189	286 507 545 842 844 869	HOLDEN OPEL VAUXHALL	2294 701 032	382 384 402	MERCEDES-BENZ
2294 501 190	494 500 638 646 653 655 657 658 669 680 683	NISSAN RENAULT	2294 701 033	204 205 516 517 851	FIAT OPEL VAUXHALL
2294 501 191	802 804 805 806 807 818 831 832 833	TOYOTA	2294 701 034	6 10 14	ALFA ROMEO
2294 501 192	83 84 85 93 94 95 102 104 109 110	BMW	2294 701 035	10 11	ALFA ROMEO
2294 501 193	103 104 105 110 111	BMW	2294 701 039	382 383 384 402	MERCEDES-BENZ
2294 501 194	92 93 110	BMW	2294 701 040	6 7 11 201 210 346	ALFA ROMEO FIAT LANCIA
2294 501 195	267 326 327	FORD JAGUAR	2295 000 324	952 953 1000 1001 1002 1013 1014	VOLKSWAGEN
2294 501 196	623 636 637 651 692	RENAULT	2295 000 326	952 953 1013 1014	VOLKSWAGEN
2294 501 197	300 301 336	HYUNDAI KIA	2295 000 468	32 33 34 35 36 41 42 43 44 48 49 777 780 884 885 918 919 924 925 926 933 934 944 945 947	ALFA ROMEO FIAT LANCIA AUDI SKODA VOLKSWAGEN
2294 601 001	803 831	TOYOTA			
2294 601 004	492 493 494 499	NISSAN			
2294 701 001	786 787 789 790	SUBARU			
2294 701 005	225	FIAT			
2294 701 006	8	ALFA ROMEO			
2294 701 007	8 346 347	ALFA ROMEO LANCIA			
2294 701 008	8 12 14	ALFA ROMEO			

Arithmetische Liste / Part number list

Artikelnummer Article No.	Seite Page	Hersteller Manufacturer	Artikelnummer Article No.	Seite Page	Hersteller Manufacturer
2295 000 487	32 41	AUDI	3000 001 007	1018 1019	VOLVO
	716 741 742	SEAT			
	751		3082 185 231		
	765 766 776	SKODA	1861 352 444		
	880 908 910	VOLKSWAGEN	3151 190 031		
	911 917 931		3000 002 008	14 15	ALPINA
2295 000 506	932 942 943		3082 005 133	86 87 88	BMW
	1004 1005		1878 005 615	97	
			3151 047 331		
			3000 003 005	86 87 96	BMW
			3082 061 232	97	
			1878 006 457		
2295 000 507			3151 231 031		
	29 30 38	AUDI	3000 004 002	882 886 887	VOLKSWAGEN
	39 78 79		3082 068 631	888 935 936	
	737 738	SEAT	1878 005 735	981 993	
	883 905 906	VOLKSWAGEN	3151 037 131		
	907 910 929		3000 007 002	13	ALFA ROMEO
2295 000 513	938 939 970		3082 050 031		
	1003		1861 446 232		
			3151 001 001		
	713 737 738	SEAT	3000 009 003	1 2 9	ALFA ROMEO
	751		3082 058 031	10 11 12	
	906 907 939	VOLKSWAGEN	1861 502 234		
2295 000 514	970		3151 010 001		
			3000 014 002	367 368 369	MERCEDES-BENZ
	29 30 38	AUDI	3082 078 032		
	39		1878 006 438		
	710 713 714	SEAT	3151 000 206		
	738		3000 026 002	948 949 1009	VOLKSWAGEN
2295 000 541	763 773 774	SKODA	3082 043 132		
	778		1861 271 236		
	883 912 913	VOLKSWAGEN	3151 193 041		
	925 947 975		3000 034 010	14	ALPINA
	978 980 994		3082 007 338	97 105 106	BMW
	997		1861 448 334	107 108	
2295 000 514			3151 231 031		
	27 28 29	AUDI	3000 049 005	430 431 432	MERCEDES-BENZ
	30 37 38		3082 078 032	433 434	
	39 45 46		1878 006 436		
	79		3151 000 206		
	713 714 738	SEAT	3000 051 002	1009	VOLKSWAGEN
2295 000 541	763 774	SKODA	3082 026 331		
	883 907 910	VOLKSWAGEN	1861 441 234		
	912 913 939		3151 193 041		
	970 975 994		3000 052 006	1009 1010	VOLKSWAGEN
			3082 066 131		
			1861 544 135		
2295 000 541			3151 193 041		
	33 34 35	AUDI	3000 053 006	16 17 18	AUDI
	36 42 43		3082 086 331	21 22 74	
	44 45 48		1861 626 034	959	VOLKSWAGEN
	49		3151 193 041		
	717 718 719	SEAT	3000 053 008 ▲	19 20	AUDI
2295 000 541	720 742 743		3082 086 331		
	744 751 752		1861 761 035		
	766 767 768	SKODA	3151 193 041		
	776 777		3000 053 010	1009 1010	VOLKSWAGEN
	884 909 911	VOLKSWAGEN	3082 086 434		
	920 924 925		1861 581 437		
2295 000 675	933 934 944		3151 193 041		
	945 973 974		3000 053 011	1010	VOLKSWAGEN
	975 977 978		3082 086 435		
	995 1006 1007		1861 581 437		
			3151 193 041		
			3000 055 005	949 950	VOLKSWAGEN
2295 000 676	75	AUDI	3082 190 031		
	999	VOLKSWAGEN	1878 004 776		
2295 000 677	79	AUDI	3151 193 041		
2295 000 718	75	AUDI			
	63 64 66	AUDI			
	67 68 69				
2295 000 958	72 76				
	951 1012 1013	VOLKSWAGEN			
3000 000 730 	120	CHRYSLER			
(20,2x23,7-17N)					

Artikelnummer Article No.	Seite Page	Hersteller Manufacturer	Artikelnummer Article No.	Seite Page	Hersteller Manufacturer
3000 055 006 3082 190 031 1861 897 034 3151 193 041	949 950	VOLKSWAGEN	3000 111 001 3082 164 031 1878 006 439 3151 122 331	367 368 371 372 373 378 379	MERCEDES-BENZ
3000 059 002 ▲ 3082 107 141 1861 694 134 3151 130 241	197 209 221 222 235 344 348 1045 1046	FIAT LANCIA ZASTAVA	3000 111 003 3082 164 031 1862 365 032 3151 122 331	368 369 370 373 375 376 380	MERCEDES-BENZ
3000 060 002 3082 112 031 1878 006 114 3151 130 241	209 210 221 222 235 309 344 348 709	FIAT INNOCENTI LANCIA SEAT	3000 111 004 3082 164 031 1878 006 440 3151 122 331	372 373 374	MERCEDES-BENZ
3000 068 003 ▲ 3082 832 042 1878 000 796 3151 808 001	304 305 460 618	HYUNDAI MITSUBISHI PROTON	3000 113 002 3082 157 031 1862 116 031 3151 122 331	371 372 373 375 420 421	MERCEDES-BENZ
3000 078 001 # 3082 123 032 1861 796 131 3151 809 001	502 522 524 525 836 837 838 850	OPEL VAUXHALL	3000 116 002 ▲ 3082 158 031 1862 403 031 3151 037 131	882 981 982	VOLKSWAGEN
3000 079 002 3082 164 031 1878 006 438 3151 122 331	367 368 378 379	MERCEDES-BENZ	3000 119 001 3082 080 033 1861 746 035 3151 073 131	238 239 245	FORD
3000 082 003 ☉ 3082 149 436 1862 518 343 3051 003 100 3018 082 100 3096 005 000	722 723 727 728 746 747 877 887 888 889 890 891 892 895 896 897 935 936 937 938 993 994 1015 1016	SEAT VOLKSWAGEN	3000 120 001 3082 131 031 1861 857 132 3151 803 001	238 262 269 270 271 272 274 619	FORD RELIANT VOLVO
3000 089 001 3082 137 031 1861 917 031 3151 122 331	380	MERCEDES-BENZ	3000 121 003 3082 185 231 1861 771 136 3151 190 031	1018 1019 1020	VOLVO
3000 093 002 3082 144 242 1864 634 005 3151 600 537	122 165 174	CITROËN	3000 121 004 3082 185 231 1861 771 136 3151 189 031	1018 1019 1020	VOLVO
3000 096 003 3082 046 531 1878 006 152 3151 193 041	15 16 22 74 958 959	AUDI VOLKSWAGEN	3000 122 002 3082 943 041 1862 900 043 3151 073 131	239 245 246 268 269	FORD
3000 097 002 3082 146 031 1878 005 784 3151 193 041	15 16 18 22 74 958 959	AUDI VOLKSWAGEN	3000 124 007 3082 204 031 1878 005 546 3151 189 031	1019 1020 1021 1022 1023 1024	VOLVO
3000 098 002 3082 146 031 1878 006 434 3151 193 041	15 16 18 22 74 958 959 1018	AUDI VOLKSWAGEN VOLKSWAGEN - SVW	3000 124 010 3082 204 031 1878 005 546 3151 189 232	1022 1023 1024	VOLVO
3000 099 001 3082 127 131 1878 006 150 3151 000 747	502 517 518 522 523 524 836 837 849 861	OPEL VAUXHALL	3000 124 032 3082 204 031 1861 901 134 3151 190 031	1019 1020 1021	VOLVO
3000 104 002 3082 061 232 1878 005 790 3151 231 031	87 96 97	BMW	3000 124 033 3082 204 031 1861 901 134 3151 189 031	1019 1020 1021 1022 1023	VOLVO
3000 108 002 3082 774 101 1862 882 042 3151 841 001	128 129 159 160 174 550 551 552 553 567 578 579	CITROËN PEUGEOT	3000 128 001 3082 899 001 1862 909 141 3151 600 559	620 623 635 641	RENAULT
			3000 130 002 3082 086 331 1861 868 032 3151 193 041	17 18 19 20 21 74 959	AUDI VOLKSWAGEN
			3000 130 003 3082 086 331 1861 868 032 3151 271 937	20	AUDI

Arithmetische Liste / Part number list

Artikelnummer Article No.	Seite Page	Hersteller Manufacturer	Artikelnummer Article No.	Seite Page	Hersteller Manufacturer
3000 133 002	88 89 90	BMW	3000 160 002 ☹	80	AUSTIN
3082 896 001	97 98 99		3082 108 035	454	MG
1864 919 001	100		1878 005 782	697 698	ROVER
3151 231 031			3051 003 100	887 889 935	VOLKSWAGEN
3000 139 002 ▲	360 361	MAZDA	3018 082 100	936 937 993	
3082 841 001			3096 005 000	1017	VOLKSWAGEN - FAW VW
1878 000 796					VOLKSWAGEN
3151 813 001			3000 162 001	1010	
3000 143 002	368 369 370	MERCEDES-BENZ	3082 116 031		
3082 164 031			1862 114 041		
1861 792 235			3151 193 041		
3151 069 131			3000 163 001	127 159 174	CITROËN
3000 144 003	367 368 369	MERCEDES-BENZ	3082 107 141	547 550 551	PEUGEOT
3082 164 031	370		1861 929 042	552	
1861 792 235			3151 600 553	799	TALBOT
3151 122 331			3000 164 001	128 174	CITROËN
3000 145 001	367 369 370	MERCEDES-BENZ	3082 774 101	550 551 552	PEUGEOT
3082 156 031	371 372 374		1862 870 002	567 578 579	
1861 775 033	375 379 380		3151 841 001	799 800	TALBOT
3151 122 331	420		3000 165 001	585 586 588	PEUGEOT
3000 145 002	367 368 369	MERCEDES-BENZ	3082 119 131		
3082 156 031	420 421		1878 037 441		
1861 775 035			3151 600 552		
3151 069 131			3000 165 002	585 586	PEUGEOT
3000 145 003	367 368 369	MERCEDES-BENZ	3082 119 131		
3082 156 031	420 421		1878 037 441		
1861 775 035			3151 600 548		
3151 122 331			3000 166 001	605	PEUGEOT
3000 147 002	460 461 462	MITSUBISHI	3082 119 131		
3082 832 042	467 468 469		1878 000 884		
1862 861 002	474		1850 282 607		
3151 808 001	617 618	PROTON	3000 167 001	183	DACIA
3000 149 002	476 479 482	NISSAN	3082 107 141	619 620 641	RENAULT
3082 000 267	488 495 496		1862 127 042		
1862 875 002			3151 151 241		
3151 600 538			3000 168 101	619 620 621	RENAULT
3000 151 001	159	CITROËN	3082 107 141	622 624 673	
3082 107 141	550 551 578	PEUGEOT	1862 932 101	685 691	
1862 127 043			3151 847 001		
3151 841 001			3000 169 001	620 641	RENAULT
3000 151 002	578	PEUGEOT	3082 133 041		
3082 107 141			1861 869 042		
1862 127 043			3151 275 601		
3151 826 001			3000 169 004	620 621 622	RENAULT
3000 152 002	585 586	PEUGEOT	3082 133 041	623 686 687	
3082 119 131			1862 954 142	688	
1878 600 839			3151 600 559		
3151 600 548			3000 170 001 ▲#	1019	VOLVO
3000 154 001	619 620 621	RENAULT	3082 098 131		
3082 859 141	622 623 624		1878 005 781		
1878 006 442	646 647 685		3151 078 001		
3151 847 001	686 687 688		3000 171 105	341 342	LADA
	1019 1020	VOLVO	3082 112 344		
3000 154 002	621 622 623	RENAULT	1861 696 146		
3082 859 141			3151 821 002		
1878 634 054			3000 172 001	370 371 373	MERCEDES-BENZ
3151 847 001			3082 156 031	374 376 379	
3000 156 002	795	SUZUKI	1861 791 233	380 419	
3082 866 041			3151 122 331	618	PUCH
1862 876 002			3000 172 002	367 369	MERCEDES-BENZ
1863 805 001			3082 156 031		
3000 156 003	795	SUZUKI	1861 791 232		
3082 866 041			3151 122 331		
1862 876 002			3000 174 001	502 503 518	OPEL
3151 818 001			3082 172 031	523 524 534	
3000 158 001	721 723 726	SEAT	1862 136 042	837 838 849	VAUXHALL
3082 168 231	728 733 746		3151 000 746	850 861	
1862 403 031	878 882 887	VOLKSWAGEN			
3151 816 001	888 889 890				

Artikelnummer Article No.	Seite Page	Hersteller Manufacturer	Artikelnummer Article No.	Seite Page	Hersteller Manufacturer
3000 174 004 3082 172 031 1862 134 032 3151 000 746	504 524 525 535 838 839 850	OPEL VAUXHALL	3000 210 001 3082 195 232 1862 277 031 3151 000 388	881 891 960	VOLKSWAGEN
3000 174 005 3082 197 131 1862 136 042 3151 000 746	503 838	OPEL VAUXHALL	3000 212 003 3082 118 033 1861 491 035 3151 810 004	274	FORD
3000 174 006 3082 172 031 1878 040 545 3151 000 746	501 502 504 515 518 534 836 838 839 852 863	OPEL VAUXHALL	3000 213 001 ▲ 3082 913 001 1862 878 002 3151 820 001	288 289 293 294 695	HONDA ROVER
3000 176 001 3082 174 031 1862 903 041 3151 809 002	190 191 502 503 514 523 524 534 535 837 838 839 848 849 850	DAEWOO OPEL VAUXHALL	3000 215 001 3082 177 031 1862 213 031 3151 809 002	502 524 525 837 838 850	OPEL VAUXHALL
3000 176 002 ▲ 3082 174 031 1862 903 041 3151 000 746	502 503 523 524 837 838 839 850	OPEL VAUXHALL	3000 216 001 3082 144 244 1878 634 007 3151 000 123	197 342	FIAT LANCIA
3000 176 003 3082 174 031 1878 006 441 3151 000 746	531 849	OPEL VAUXHALL	3000 218 001 ▲# 3082 107 045 1862 128 042 3151 000 123	197 209 214 235 350	FIAT LANCIA
3000 181 001 3082 178 132 1878 030 841 3151 271 937	16 17 18 20 70 73 74	AUDI	3000 222 002 3082 205 143 1878 634 032 3151 130 241	202 344 349	FIAT LANCIA
3000 193 001 3082 164 031 1878 006 438 3151 069 131	367 368 369	MERCEDES-BENZ	3000 223 001 ▲# 3082 112 045 1861 930 042 3151 151 241	799 800	TALBOT
3000 198 001 3082 133 041 1878 005 788 1850 282 127	197 198 199 280 281 709	FIAT FSO SEAT	3000 230 002 3082 107 141 1878 005 779 3151 130 241	229 230 234 235 344 348 1045	FIAT LANCIA ZASTAVA
3000 199 001 3082 881 001 1862 851 002 3151 831 001	307 462 465 466 467 472	HYUNDAI MITSUBISHI	3000 230 003 3082 107 141 1862 805 002 3151 130 241	209	FIAT
3000 201 002 3082 923 001 1878 006 046 3151 818 001	795	SUZUKI	3000 231 001 3082 112 031 1878 005 781 3151 130 241	209 229 230 235 309 343 344 348 1045	FIAT INNOCENTI LANCIA ZASTAVA
3000 202 002 3082 957 001 1862 874 002 3151 828 001	482	NISSAN	3000 232 001 3082 912 001 1878 030 841 3151 271 937	17 18 19 20 70 73 75	AUDI
3000 203 002 3082 171 131 1878 005 786 3151 231 031	87 88 89 90 98	BMW	3000 235 001 ▲ 3082 940 001 1862 816 002 3151 997 001	80 81 454 455 695 696 697 698	AUSTIN MG ROVER
3000 205 001 3082 833 001 1878 600 827 3151 830 001	307 462 466 467 472	HYUNDAI MITSUBISHI	3000 237 001 3082 144 242 1878 634 005 3151 151 241	619	RENAULT
3000 207 001 3082 184 031 1864 098 132 3151 231 031	14 98 108	ALPINA BMW	3000 240 001 3082 133 042 1878 005 788 1850 282 185	118 281 339 340 341 342	CHEVROLET FSO LADA
3000 208 002 3082 194 233 1862 265 031 3151 000 388	881 891 895 958 959 960 1011	VOLKSWAGEN	3000 243 001 3082 943 041 1862 820 001 3151 073 131	238 239 241 242 243 244 245 247 269	FORD
			3000 243 002 3082 274 041 1862 820 001 3151 600 575	243 244 247	FORD

Arithmetische Liste / Part number list

Artikelnummer Article No.	Seite Page	Hersteller Manufacturer	Artikelnummer Article No.	Seite Page	Hersteller Manufacturer
3000 244 001 ▲ 3082 879 042 1861 857 132 3151 843 001	272	FORD	3000 268 001 3082 818 101 1878 077 842 3151 829 001	478	NISSAN
3000 247 001 3082 086 331 1861 602 344 3151 271 937	20	AUDI	3000 269 001 3082 951 001 1861 816 002 1863 810 001	487 496 498	NISSAN
3000 248 001 ▲ 3082 138 331 1878 004 622 3151 000 123	726 745 746	SEAT	3000 270 001 3082 849 001 1861 816 002 1863 810 001	486	NISSAN
3000 249 001 3082 112 033 1878 005 246 3151 130 241	726 745 746	SEAT	3000 271 001 3082 873 001 1862 565 001 1863 810 001	486 487	NISSAN
3000 250 001 3082 108 035 3051 003 100 3018 082 100	698	ROVER	3000 273 001 3082 866 041 1862 863 002 1863 805 001	795	SUZUKI
3000 252 002 3082 904 001 1862 896 002 3151 600 532	192 194	DAIHATSU	3000 274 001 ▲ 3082 878 002 1861 815 003 3151 600 586	362	MAZDA
3000 255 001 3082 927 001 1862 802 002 1863 805 001	311	ISUZU	3000 275 001 3082 922 001 1862 940 002 3151 851 001	832	TOYOTA
3000 258 001 3082 924 001 1862 853 002 3151 600 586	363	MAZDA	3000 279 001 3082 891 001 1862 918 002 3151 834 001	808 809 811 812 813	TOYOTA
3000 259 001 3082 946 004 1862 839 002 3151 858 001	334 360	KIA MAZDA	3000 279 002 3082 891 001 1862 918 002 3151 900 001	808 809 812 813 814	TOYOTA
3000 259 002 ▲ 3082 946 004 1878 001 191 3151 858 001	360	MAZDA	3000 282 001 ▲ 3082 270 031 1861 825 002 1863 836 001	828	TOYOTA
3000 261 001 3082 833 001 1878 600 827 3151 808 001	461 463 468 474 617 618	MITSUBISHI PROTON	3000 286 001 ☹ 3082 212 031 1878 005 780 3051 003 100 3018 082 100 3096 005 000	80 698 746 886 887 888 935 936 993	AUSTIN ROVER SEAT VOLKSWAGEN
3000 263 001 3082 931 001 1878 634 029 3151 831 001	466 471	MITSUBISHI	3000 286 002 ☹ 3082 108 137 1878 005 780 3051 003 100 3018 082 100 3096 005 000	721 726 733 746 878 983	SEAT VOLKSWAGEN
3000 264 001 3082 936 001 1878 634 029 3151 600 525	465 466 467 470 471	MITSUBISHI	3000 287 001 ☹ 3082 108 035 1862 490 031 3051 003 100 3018 082 100 3096 005 000	722 727 747 889 892 896 937 1016	SEAT VOLKSWAGEN
3000 264 002 3082 936 001 1862 862 002 3151 600 525	471	MITSUBISHI	3000 287 002 ☹ 3082 108 137 1862 490 031 3051 003 100 3018 082 100 3096 005 000	721 722 723 727 728 733 746 747 878 890 892 893 894 895 896 904 983 984 985 986 1015 1016	SEAT VOLKSWAGEN
3000 264 003 3082 784 001 1878 634 029 3151 600 525	465 467 470 471	MITSUBISHI			
3000 265 001 3082 931 001 1862 862 002 3151 600 525	464 466 471	MITSUBISHI			
3000 267 001 3082 818 101 1862 856 002 3151 600 538	477 479 488 495 496	NISSAN			

Artikelnummer Article No.	Seite Page	Hersteller Manufacturer	Artikelnummer Article No.	Seite Page	Hersteller Manufacturer
3000 288 002 ☺	722 723 727	SEAT	3000 311 002	502 504 515	OPEL
3082 149 541	728 746 747		3082 180 333	517 518 523	
1862 518 343	887 888 890	VOLKSWAGEN	1878 021 831	524 534	
3051 003 100	891 892 893		3151 000 746	837 838 839	VAUXHALL
3018 082 100	894 895 896			849 850 852	
3096 005 000	897 904 905			853 861	
	984 986 1015		3000 312 001	503 504 514	OPEL
	1016		3082 307 441	524 535	
3000 289 001	197	FIAT	1878 048 041	837 839 849	VAUXHALL
3082 144 244	281	FSO	3151 809 002	850	
1864 634 003			3000 313 001	531	OPEL
1850 282 189			3082 215 031	849	VAUXHALL
3000 289 002	197	FIAT	1864 915 001		
3082 144 244			3151 000 746		
1878 634 007			3000 314 001	213	FIAT
1850 282 189			3082 144 244		
3000 290 001	160	CITROËN	1862 799 001		
3082 119 131	208	FIAT	3151 000 123		
1878 634 008	604	PEUGEOT	3000 315 001 ▲#	531 532	OPEL
3151 275 601			3082 310 941	849 862	VAUXHALL
3000 291 001	208	FIAT	1864 907 001		
3082 150 031			3151 000 746		
1862 873 042			3000 317 001	370 371 372	MERCEDES-BENZ
3151 275 601			3082 219 134	373 374 375	
3000 291 002	160 161	CITROËN	1864 466 031	376 377 378	
3082 150 031	604 605	PEUGEOT	3151 248 031	379 380 381	
1862 784 001				385 386 387	
3151 275 601				388 419	
3000 293 001	208 209	FIAT		618	PUCH
3082 205 143				785	STEYR
1862 873 042			3000 317 002	419	MERCEDES-BENZ
3151 275 601			3082 219 134	618	PUCH
3000 294 001	271 272 273	FORD	1864 466 031		
3082 196 131			3151 122 331		
1862 250 031			3000 317 003	377 378 386	MERCEDES-BENZ
3151 843 001			3082 669 001		
3000 296 001	418	MERCEDES-BENZ	1864 466 031		
3082 121 031	618	PUCH	3151 248 031		
1861 775 035	785	STEYR	3000 318 001	370 371 372	MERCEDES-BENZ
3151 149 031			3082 222 231	373 375 377	
3000 297 001	367 368 369	MERCEDES-BENZ	1864 464 031	386 387 407	
3082 121 031	418 419 420		3151 248 031	419 421 422	
1861 775 035	421			618	PUCH
3151 000 206	618	PUCH		785	STEYR
	785	STEYR	3000 324 001 #	1045	WARTBURG
3000 297 002	432 433 434	MERCEDES-BENZ	3082 966 001		
3082 121 031	435 436 437		1862 768 001		
1861 936 142	445 446		3151 600 588		
3151 000 206			3000 325 001 #	81	BARKAS
3000 298 001	531	OPEL	3082 967 001	475	MULTICAR
3082 906 003	849	VAUXHALL	1862 767 001	1045	WARTBURG
1878 005 617			3159 900 001		
3151 000 746			3000 327 002	960 1010	VOLKSWAGEN
3000 300 001	355	MARUTI	3082 195 232		
3082 876 002	791	SUZUKI	1862 393 343		
1862 895 003			3151 000 388		
3151 994 701			3000 329 001	240 241 242	FORD
3000 301 001	127 128	CITROËN	3082 223 031	243 244 246	
3082 774 101	551 552 578	PEUGEOT	1862 301 031	248 249 269	
1862 870 002	579		3151 073 131		
3151 826 001			3000 330 001	238 239 240	FORD
3000 305 001	89 98	BMW	3082 085 034	241 243 245	
3082 209 031			1862 301 031	246 268 269	
1878 005 611			3151 073 131		
3151 231 031			3000 331 001	799	TALBOT
3000 309 001	213	FIAT	3082 107 141		
3082 144 244			1862 127 043		
1878 634 007			3151 151 241		
1850 282 189					

Arithmetische Liste / Part number list

Artikelnummer Article No.	Seite Page	Hersteller Manufacturer	Artikelnummer Article No.	Seite Page	Hersteller Manufacturer
3000 332 001	25 26	AUDI	3000 368 001	798	SUZUKI
3082 231 031	722 723 724	SEAT	3082 000 233		
1878 043 141	727 728 729		1878 001 189		
3151 000 388	747		3151 818 001		
	759 760	SKODA	3000 372 001	289 293	HONDA
	878 879 881	VOLKSWAGEN	3082 816 002		
	889 891 892		1861 951 001		
	893 894 896		3151 867 001		
	897 905 960		3000 380 001	191	DAEWOO
	984 985 986		3082 177 031	502 522 523	OPEL
	987 1010 1011		1862 136 043	534	
	1012		3151 809 002	836 837 849	VAUXHALL
				850	
3000 333 001	982	VOLKSWAGEN	3000 381 001 ☹	722 727 747	SEAT
3082 168 231			3082 149 436	889 891 895	VOLKSWAGEN
1878 600 828			1862 518 031	896 937 994	
3151 816 001			3051 003 100	1016	
3000 334 001	239 240 242	FORD	3018 082 100		
3082 943 041	246 247 268		3096 005 000		
1878 049 241	269		3000 383 001	274	FORD
3151 073 131			3082 118 033		
3000 335 001	270 273	FORD	1862 179 033		
3082 879 042			3151 843 001		
1878 045 541			3000 384 001	881 891 892	VOLKSWAGEN
3151 803 001			3082 231 031	896 960 1016	
3000 336 001	270 271 272	FORD	1862 393 031		
3082 879 042			3151 000 388		
1878 045 541			3000 386 001	17 70 73	AUDI
3151 843 001			3082 178 132	74	
3000 338 001 ▲	1 9	ALFA ROMEO	1862 471 031		
3082 978 001			3151 271 937		
1861 668 132			3000 387 101	17 20 21	AUDI
3151 804 241			3082 308 041	52 53 56	
3000 339 001	695	ROVER	1864 528 441	59 70 72	
3082 107 141			3151 271 937	73 75	
1862 791 001				961 962 963	VOLKSWAGEN
3151 826 001				967	
3000 340 001	695 696 697	ROVER	3000 388 002	21	AUDI
3082 307 141			3082 235 132		
1862 789 001			1862 625 001		
3151 826 001			3151 271 937		
3000 343 001 ▲	229 230	FIAT	3000 389 002	274 275	FORD
3082 133 041	343 344	LANCIA	3082 196 131	354	LDV
1862 682 001			1862 348 031		
3151 837 002			3151 843 001		
3000 344 001	229 230	FIAT	3000 389 004	275	FORD
3082 888 001	343 344 345	LANCIA	3082 196 131	354	LDV
1862 683 001			1862 347 131		
3151 837 002			3151 843 001		
3000 345 001	2 3 4	ALFA ROMEO	3000 389 101	274 275	FORD
3082 984 001	5		3082 118 033		
1878 004 557	229 230 231	FIAT	1878 005 539		
3151 837 002	344 345 349	LANCIA	3151 843 001		
3000 347 001	202 214 225	FIAT	3000 390 001 ▲	288 289	HONDA
3082 107 141	234 235		3082 816 002		
1878 600 843	350	LANCIA	1862 626 001		
3151 000 123			3151 867 001		
3000 355 001 ▲	360	MAZDA	3000 390 002	288 289 292	HONDA
3082 841 001			3082 816 002	293	
1878 000 796			1878 000 808	695 696 697	ROVER
3151 882 001			3151 867 001		
3000 356 002	361 364 365	MAZDA	3000 424 002	367	MERCEDES-BENZ
3082 850 041			3082 191 032	454	MEVOSA
1862 852 044			1862 375 031		
3151 858 001			3151 198 031		
3000 366 001 ☹	705 706	SAAB	3000 426 001	878 879 1016	VOLKSWAGEN
3082 100 142			3082 195 232	1017	
1861 716 002			1878 043 141		
			3151 000 388		

Artikelnummer Article No.	Seite Page	Hersteller Manufacturer	Artikelnummer Article No.	Seite Page	Hersteller Manufacturer
3000 429 001 3082 904 001 1862 896 004 3151 600 532	193	DAIHATSU	3000 454 001 3082 109 031 1878 005 612 3151 193 041	19 21 22 77	AUDI
3000 433 001 ▲ 3082 033 031 1878 634 009 3151 275 601	208 209 229	FIAT	3000 455 001 3082 919 001 1878 005 612 3151 271 937	19 21 22 77	AUDI
3000 434 001 1850 480 049 1862 977 001 3151 065 031	311 312 313 315 316	IVECO	3000 457 001 3082 001 454 1862 168 232 3151 231 031	88	BMW
3000 435 001 ▲ 3082 850 002 1878 077 741 3151 857 001	495 496	NISSAN	3000 460 001 3082 147 033 1878 005 620 3151 231 031	97 98 99 106	BMW
3000 436 001 3082 197 131 1862 533 031 3151 000 746	515 518 519 850 852 853 861	OPEL VAUXHALL	3000 461 001 3082 921 001 1878 600 840 3151 826 001	128 578 579	CITROËN PEUGEOT
3000 437 001 ▲ 3082 197 131 1862 213 031 3151 809 002	524 837	OPEL VAUXHALL	3000 463 001 3082 119 131 1878 634 009 3151 600 560	160 604	CITROËN PEUGEOT
3000 438 001 3082 921 001 1862 516 345 3151 826 001	128 165 166 170 174 176 177 182 222 223 231 553 568 579 580 588 590 600	CITROËN FIAT PEUGEOT	3000 464 001 ▲ 3082 957 003 1862 906 004 1863 841 001	193	DAIHATSU
3000 440 001 3082 309 741 1878 634 054 3151 847 001	621 622 623 624 673	RENAULT	3000 466 001 3082 112 031 1878 005 781 3151 837 002	235	FIAT
3000 441 001 3082 119 131 1878 634 008 3151 600 559	621 622 623 624 673	RENAULT	3000 467 001 3082 301 541 1878 005 785 3151 130 241	200 209 210 229 230 231 235	FIAT
3000 441 002 3082 119 131 1878 634 008 3151 859 001	686 687 688	RENAULT	3000 470 002 ▲ 3082 033 031 1878 004 557 3151 837 002	221 222 231 344 349	FIAT LANCIA
3000 443 001 ☹ 3082 100 142 1861 717 034	662 663	RENAULT	3000 471 002 3082 133 041 1878 005 788 3151 837 002	221 230 235 344 348 349	FIAT LANCIA
3000 444 001 ▲# 3082 159 001 1861 969 333 3163 900 001	706 707	SAAB	3000 472 001 3082 888 001 1878 634 006 3151 130 241	202 349	FIAT LANCIA
3000 445 001 ▲ 3082 301 541 1878 038 641 1850 282 664	708	SAAB	3000 474 001 ▲ 3082 196 131 1862 821 001 3151 843 001	271	FORD
3000 446 001 3082 270 031 1878 005 789 3151 851 001	726 745 746	SEAT	3000 479 001 3082 156 031 1861 970 031 3151 122 331	379 418 618	MERCEDES-BENZ PUCH
3000 448 001 3082 204 031 1861 771 136 3151 189 031	808 810 811 812 813 829 830 832	TOYOTA	3000 480 001 3082 078 032 1861 792 235 3151 000 206	368 369 370	MERCEDES-BENZ
3000 448 002 3082 204 031 1861 771 136 3151 189 232	1018 1020 1021 1022 1023	VOLVO	3000 482 001 3082 881 001 1862 897 002 3151 808 001	304 305 306 460 461 462 463 468 473 474 475 618 1027 1028 1035	HYUNDAI MITSUBISHI PROTON VOLVO
3000 449 001 3082 204 033 1878 005 616 3151 189 031	1021 1022 1023	VOLVO	3000 486 001 3082 931 001 1862 862 002 3151 831 001	463 466 471	MITSUBISHI

Arithmetische Liste / Part number list

Artikelnummer Article No.	Seite Page	Hersteller Manufacturer	Artikelnummer Article No.	Seite Page	Hersteller Manufacturer
3000 487 001 3082 000 267 1862 875 002 1863 810 001	479 495 498 499	NISSAN	3000 539 001 ▲ 3082 204 033 1861 905 039 3151 189 031	1018 1021 1022 1023 1024	VOLVO
3000 488 001 ▲ 3082 000 001 1862 982 004 3151 857 001	477 478 488 490 496	NISSAN	3000 539 002 3082 204 033 1878 005 610 3151 189 031	1020 1021	VOLVO
3000 490 001 ▲ 3082 843 001 1878 078 141 1863 810 001	479 481 482 487 498	NISSAN	3000 539 004 ▲ 3082 204 033 1878 005 618 3151 189 232	1021 1022 1023 1024	VOLVO
3000 491 002 3082 000 266 1878 078 141 3151 863 001	487	NISSAN	3000 539 005 ▲ 3082 204 033 1861 905 039 3151 189 232	1022 1023 1024	VOLVO
3000 492 001 3082 818 101 1878 077 842 1863 810 001	499	NISSAN	3000 540 001 3082 226 031 1862 314 032 3151 269 332	1021 1026 1027 1032 1033 1039 1040	VOLVO
3000 494 001 3082 214 031 1862 401 031 3151 809 002	504 535 839 850	OPEL VAUXHALL	3000 542 001 ▲ 3082 068 631 1861 547 638 3151 816 001	882 981	VOLKSWAGEN
3000 505 003 3082 150 142 1862 784 002 3151 275 601	160 604	CITROËN PEUGEOT	3000 543 001 3082 158 031 1862 403 031 3151 816 001	888 935 936 981 982	VOLKSWAGEN
3000 506 001 3082 087 031 1878 005 583 3151 012 031	610 611	PORSCHE	3000 546 001 3082 239 031 1864 958 001 3151 231 031	98 108	BMW
3000 510 001 3082 025 531 1861 602 344 3151 193 041	615	PORSCHE	3000 548 103 3082 286 031 1878 032 942 3151 600 575	242 243 244 247 269	FORD
3000 516 001 3082 100 041 1878 001 415 3163 900 001	708	SAAB	3000 551 001 3082 213 133 1864 485 031 3151 000 464	612 613	PORSCHE
3000 516 002 3082 100 142 1878 001 415 3163 900 001	708	SAAB	3000 556 101 3082 107 141 1862 932 102 3151 826 001	122 127 159 160 173 177 181 548 549 551 552 567 578 579	CITROËN PEUGEOT
3000 517 001 3082 946 001 1862 839 001 3151 600 546	785 788 790	SUBARU	3000 557 001 3082 770 001 1862 672 001 3151 809 002	514 535 849 850	OPEL VAUXHALL
3000 518 001 3082 947 001 1862 839 001 3151 600 546	788 790	SUBARU	3000 558 001 3082 841 001 1878 000 796 3151 858 001	361	MAZDA
3000 520 001 3082 600 753 1862 941 002 3151 819 001	795	SUZUKI	3000 560 001 3082 107 141 1878 600 824 3151 826 001	122 548	CITROËN PEUGEOT
3000 520 002 3082 600 753 1862 941 002 3151 600 570	791 796	SUZUKI	3000 561 001 3082 774 101 1862 882 042 3151 826 001	123 124 128 129 159 160 174 175 177 178 179 181 182 552 553 568 569 578 579 580 605 606	CITROËN PEUGEOT
3000 524 002 ▲ 3082 885 001 1862 916 002 1863 836 001	832	TOYOTA	3000 564 001 ■ 503 504 514 535 839 849 850		OPEL VAUXHALL
3000 526 001 3082 270 042 1862 916 002 3151 851 001	811 812 813	TOYOTA			

Artikelnummer Article No.	Seite Page	Hersteller Manufacturer	Artikelnummer Article No.	Seite Page	Hersteller Manufacturer
3000 569 001 3082 119 131 1878 634 009 3151 600 559	621 623 635 641 687	RENAULT	3000 606 001 3082 717 001 1878 634 056 3151 886 001	286 696	HONDA ROVER
3000 579 001 3082 214 031 1878 040 545 3151 000 746	503 518 519 534 838 852 863 864	OPEL VAUXHALL	3000 607 001 3082 719 001 1862 816 002 3151 997 001	454 455 694 695 696 697 698	MG ROVER
3000 581 001 3082 259 131 1862 402 031 3151 816 001	721 723 726 727 728 729 733 878 890 950 951 982 983 985 987 1014 1015	SEAT VOLKSWAGEN	3000 608 001 3082 000 025 1878 000 227 3151 600 575	265	FORD
3000 581 002 3082 259 131 1862 403 031 3151 816 001	721 726 728 733 878 950 982 983 985 987	SEAT VOLKSWAGEN	3000 615 001 3082 713 001 1862 603 001 3151 809 002	514 535 707 849 850	OPEL SAAB VAUXHALL
3000 584 001 3082 215 031 1864 956 001 1863 863 001	521 855	OPEL VAUXHALL	3000 616 001 3082 205 143 1878 002 059 3151 275 601	160 208 604	CITROËN FIAT PEUGEOT
3000 585 001 3082 174 031 1878 600 825 1863 863 001	521 855	OPEL VAUXHALL	3000 618 001 ▲ 3082 772 001 1862 669 001 3151 600 538	490	NISSAN
3000 588 001 3082 000 001 1878 600 854 3151 857 001	490 491	NISSAN	3000 626 101 3082 000 822 1878 050 741 3151 000 137	202 212 217 225 228 234 235 349 350	FIAT LANCIA
3000 589 001 3082 000 001 1878 634 070 3151 857 001	475 476 490 491 492 496	NISSAN	3000 631 001 3082 710 001 1878 993 201 3151 130 241	217	FIAT
3000 590 001 3082 882 001 1878 600 827 3151 808 001	460 461 463 468 469 617 618	MITSUBISHI PROTON	3000 632 001 3082 000 064 1878 002 054 3151 826 001	122 182 548 695	CITROËN PEUGEOT ROVER
3000 591 001 3082 836 005 1862 991 002 3151 808 001	463 468 474 618	MITSUBISHI PROTON	3000 633 001 3082 600 807 1862 402 345 3151 276 501	123 173 177 548 549 553 554 567 568 605	CITROËN PEUGEOT
3000 594 001 3082 790 001 1862 649 001 1863 860 001	311	ISUZU	3000 635 001 ■ (21,39x22,22-21N)	635	RENAULT
3000 596 001 3082 727 001 1878 600 861 3151 851 001	808 810 812 813	TOYOTA	3000 636 002 ▲ 3082 260 031 1862 903 041 3151 000 746	503 838 839	OPEL VAUXHALL
3000 598 001 3082 144 244 1862 618 001 1850 282 189	201	FIAT	3000 637 001 3082 600 804 1878 600 826 3151 857 001	482	NISSAN
3000 600 001 3082 309 742 1878 634 054 3151 847 001	621 622 1019 1020	RENAULT VOLVO	3000 638 001 3082 260 031 1862 903 041 3151 809 002	191 502 503 514 534 535 838 839 848 849 850	DAEWOO OPEL VAUXHALL
3000 604 001 3082 313 942 1878 071 041 3151 875 001	821 822 823 830	TOYOTA	3000 641 001 3082 299 631 1878 005 624 3151 809 002	707	SAAB
3000 605 001 ☉ 3082 149 439 1862 518 031 3051 003 100 3018 082 100 3096 005 000	722 727 747 891 894 895 896 905 986 1015 1016 1017	SEAT VOLKSWAGEN VOLKSWAGEN - FAW VW	3000 643 002 # 3082 217 232 1862 429 031 3163 900 001	708 709	SAAB
			3000 644 001 ☉ 3082 159 001 1862 272 101	706 707	SAAB

Arithmetische Liste / Part number list

Artikelnummer Article No.	Seite Page	Hersteller Manufacturer	Artikelnummer Article No.	Seite Page	Hersteller Manufacturer
3000 645 001 3082 217 232 1878 005 624 3163 900 001	708	SAAB	3000 706 101 3082 286 031 1878 008 031 3151 600 575	240 241 242 244 269	FORD
3000 650 001 3082 895 201 1864 906 002 3151 231 031	88 89 90 97 98 111 112	BMW	3000 706 102 3082 286 031 1878 008 031 3151 891 001	265	FORD
3000 659 001 ▲ 3082 789 001 1862 843 002 3151 862 001	286 294	HONDA	3000 715 001 3082 299 531 1878 003 204 3151 809 002	707	SAAB
3000 664 001 3082 274 041 1878 995 402 3151 891 001	265	FORD	3000 715 002 3082 299 531 1878 003 204 3163 900 001	708	SAAB
3000 683 002 3082 692 001 1878 000 825 3151 867 001	288 289 293	HONDA	3000 718 001 3082 959 002 1862 896 003 3151 600 545	193	DAIHATSU
3000 684 001 3082 740 001 1862 848 001 3151 600 593	786 787 788	SUBARU	3000 719 001 3082 638 401 1862 566 001 3151 600 527	496 497	NISSAN
3000 684 002 3082 740 001 1878 600 856 3151 600 593	786 787 788 789	SUBARU	3000 719 002 3082 867 001 1862 566 001 1863 600 109	486 487	NISSAN
3000 694 001 3082 255 133 1864 506 031 3151 189 031	1021 1022 1023 1024	VOLVO	3000 722 002 3082 178 234 1862 482 031 3151 271 937	53 54 963	AUDI VOLKSWAGEN
3000 694 002 3082 255 133 1864 506 031 3151 189 232	1021 1022 1023 1024 1025	VOLVO	3000 723 001 3082 308 041 1862 564 001 3151 271 937	70	AUDI
3000 696 001 3082 204 033 1862 468 031 3151 189 232	1022 1023 1024	VOLVO	3000 724 001 3082 311 341 1864 098 132 3151 231 031	89 99 100 108 112	BMW
3000 697 001 3082 683 001 1862 577 001 3151 847 001	1019 1020	VOLVO	3000 725 001 3082 269 031 1864 504 031 3151 248 031	424 425 426 427 452 453 454	MERCEDES-BENZ
3000 699 001 3082 685 001 1862 579 001 3163 901 001	531 861	OPEL VAUXHALL	3000 726 001 3082 267 233 1864 503 231 3151 248 031	424 425 426 447 448	MERCEDES-BENZ
3000 703 001 ☹ 3082 258 031 1862 490 031 3051 003 100 3018 082 100 3096 005 000	890 1014 1015	VOLKSWAGEN	3000 727 001 ■ (20,1x23,7-20N) 202 344 345 346	4 5 7 202 344 345 346	ALFA ROMEO FIAT LANCIA
3000 704 001 3082 256 133 1862 365 032 3151 254 041	387 390	MERCEDES-BENZ	3000 729 001 ▲■ (20,1x23,7-20N) 349	7 349	ALFA ROMEO LANCIA
3000 704 003 3082 256 133 1862 365 032 3151 247 041	387 390 407 408 409	MERCEDES-BENZ	3000 730 001 3082 676 001 1862 561 001 1863 863 001	310 521 855	ISUZU OPEL VAUXHALL
3000 705 001 3082 256 133 1878 006 440 3151 254 041	385 386 388 389	MERCEDES-BENZ	3000 731 001 3082 676 002 1862 561 002 1863 863 001	521 855	OPEL VAUXHALL
3000 705 102 3082 256 133 1878 006 440 3151 247 041	385 386 388 389 403 406 409 422	MERCEDES-BENZ	3000 732 001 3082 685 001 1878 600 825 1863 863 001	521 855	OPEL VAUXHALL
			3000 735 001 3082 295 641 1878 022 941 3151 600 577	475	MOSKVICH

Artikelnummer Article No.	Seite Page	Hersteller Manufacturer	Artikelnummer Article No.	Seite Page	Hersteller Manufacturer
3000 736 001 3082 600 721 1862 559 001 3151 858 001	336	KIA	3000 807 001 3082 693 001 1878 000 825 3151 600 519	289	HONDA
3000 738 001 ■ (21N)	177 588 589	CITROËN PEUGEOT	3000 807 002 3082 692 001 1878 000 825 3151 600 519	289 293	HONDA
3000 740 001 ■ (20,83x23,89-21N)	167 168 205 206 599	CITROËN FIAT PEUGEOT	3000 808 001 3082 653 001 1878 001 189 3151 818 001	788 791 796	SUBARU SUZUKI
3000 743 001 ■ (21,40x23,98-21N)	206	FIAT	3000 809 001 3082 674 001 1878 857 001 3151 818 001	798 799	SUZUKI
3000 751 001 ■ (23,15x28,9-10N)	498	NISSAN	3000 810 001 ☹ 3082 258 031 1862 512 031 3051 003 100 3018 082 100 3096 005 000	890 894 1014	VOLKSWAGEN
3000 753 001 ▲■ 3000 754 001 ■	673 673 674	RENAULT RENAULT	3000 814 001 3082 278 031 1878 033 131 3151 000 121	758 879	SKODA VOLKSWAGEN
3000 755 001 ■ (21,36x24,8-21N)	674	RENAULT	3000 815 001 3082 307 232 1878 001 193 3151 271 937	53 54 963 964	AUDI VOLKSWAGEN
3000 756 001 ▲■ 3000 758 001 ■ (21,5x24,15-21N)	647 674 674	RENAULT RENAULT	3000 821 001 3082 644 001 1864 985 001 3151 248 031	377 378 386 389 407 409 410	MERCEDES-BENZ
3000 761 001 ■ 3000 762 001 ■	673 674 674	RENAULT RENAULT	3000 821 201 3082 654 001 1878 998 901 3151 600 570	285 795 796	GEO SUZUKI
3000 763 001 ▲■ (21,3x24,8-21N)	647 648 674	RENAULT	3000 821 401 3082 717 001 1878 998 402 3151 886 001	294	HONDA
3000 765 001 ■ (21,4x24,23-21N)	674	RENAULT	3000 821 501 3082 600 759 1878 634 055 3151 862 001	289 293	HONDA
3000 771 001 3082 727 001 1878 600 861 3151 899 001	803 804 805 808 809 810 811 812 813 814 815 816 817 819 830 833 834	TOYOTA	3000 821 601 3082 600 759 1878 634 055 3151 886 001	289	HONDA
3000 772 001 3082 689 001 1862 855 002 3151 901 001	365	MAZDA	3000 821 701 3082 816 002 1878 000 808 3151 600 519	289	HONDA
3000 773 001 3082 670 001 1864 983 001 3151 248 031	377 378 385 386 387 388 389	MERCEDES-BENZ	3000 822 601 ☹ 3082 149 541 1862 518 031 3051 003 100 3018 082 100 3096 005 000	23 723 724 729 733 734 748 758 872 878 898 983 984 985 986	AUDI SEAT
3000 774 001 3082 205 143 1862 873 042 3151 874 002	206	FIAT	3000 822 701 3082 194 233 1862 516 343 3151 000 388	23 734 748 758 759 873 874 898 899 900 901 953 954 956 1017	AUDI SEAT SKODA VOLKSWAGEN
3000 777 001 3082 658 001 1864 000 274 3151 816 001	982 983 987 988	VOLKSWAGEN	3000 822 701 3082 194 233 1862 516 343 3151 000 388	23 734 748 758 759 873 874 898 899 900 901 953 954 956 1017	AUDI SEAT SKODA VOLKSWAGEN
3000 778 001 3082 662 001 1878 600 823 3151 804 241	2 3	ALFA ROMEO	3000 822 701 3082 194 233 1862 516 343 3151 000 388	23 734 748 758 759 873 874 898 899 900 901 953 954 956 1017	AUDI SEAT SKODA VOLKSWAGEN
3000 779 001 3082 600 817 1878 600 823 3151 804 241	2	ALFA ROMEO	3000 822 701 3082 194 233 1862 516 343 3151 000 388	23 734 748 758 759 873 874 898 899 900 901 953 954 956 1017	AUDI SEAT SKODA VOLKSWAGEN
3000 790 001 ■ (20,1x23,1-20N)	7 8 12 14	ALFA ROMEO	3000 822 701 3082 194 233 1862 516 343 3151 000 388	23 734 748 758 759 873 874 898 899 900 901 953 954 956 1017	AUDI SEAT SKODA VOLKSWAGEN
3000 793 001 3082 650 002 1878 005 787 3151 000 137	200 211 350	FIAT LANCIA	3000 822 701 3082 194 233 1862 516 343 3151 000 388	23 734 748 758 759 873 874 898 899 900 901 953 954 956 1017	AUDI SEAT SKODA VOLKSWAGEN
3000 797 001 ■ (20,1x23,7-20N)	347 349	LANCIA	3000 822 701 3082 194 233 1862 516 343 3151 000 388	23 734 748 758 759 873 874 898 899 900 901 953 954 956 1017	AUDI SEAT SKODA VOLKSWAGEN
3000 803 001 ☹ 3082 277 131 1862 509 031	248 249 360	FORD MAZDA	3000 822 701 3082 194 233 1862 516 343 3151 000 388	23 734 748 758 759 873 874 898 899 900 901 953 954 956 1017	AUDI SEAT SKODA VOLKSWAGEN
					VOLKSWAGEN - FAW VW

Arithmetische Liste / Part number list

Artikelnummer Article No.	Seite Page	Hersteller Manufacturer	Artikelnummer Article No.	Seite Page	Hersteller Manufacturer
3000 822 801 3082 107 141 1862 932 101 3151 600 594	624 666 691	RENAULT	3000 826 001 3082 642 001 1878 997 201 3151 998 301	174 175 176 581 582 589	CITROËN PEUGEOT
3000 822 901 3082 859 143 1878 006 442 3151 600 594	625 659 660 661 666	RENAULT	3000 826 401 3082 600 818 1878 001 508 3151 826 001	122 173 174 178 548 549 550 695	CITROËN PEUGEOT ROVER
3000 823 101 3082 309 741 1878 634 054 3151 600 594	666 667	RENAULT	3000 826 901 3082 268 031 1878 994 001 3151 248 031	423 424 425 426 949	MERCEDES-BENZ VOLKSWAGEN
3000 823 301 3082 309 742 1878 634 054 3151 600 594	667	RENAULT	3000 827 201 3082 281 031 1864 098 033 3151 231 031	89 112	BMW
3000 823 801 3082 223 133 1862 301 031 3151 600 575	243 244	FORD	3000 827 301 3082 301 541 1878 993 201 3151 130 241	209 212 217 225 228 229	FIAT
3000 823 802 3082 085 138 1862 301 031 3151 600 575	243 246	FORD	3000 827 401 3082 639 301 1878 600 860 3151 000 137	217	FIAT
3000 823 901 ☺ 3082 287 031 1878 008 031	265	FORD	3000 828 001 3082 172 031 1862 532 031 3151 000 746	504 839	OPEL VAUXHALL
3000 824 002 3082 274 041 1878 995 401 3151 600 575	243 244	FORD	3000 828 101 3082 214 031 1862 532 031 3151 000 746	504 839	OPEL VAUXHALL
3000 824 101 3082 288 031 1864 514 031 3151 248 031	385 386 387 388 389 403 406 409 411 422	MERCEDES-BENZ	3000 828 401 3082 640 001 1862 560 001 1863 860 001	309 311 515 527 858	ISUZU OPEL VAUXHALL
3000 824 202 3082 307 531 1864 517 031 3151 248 031	386 387 388 389 390 403 404 407 408 409 410 411 419 420 421 422	MERCEDES-BENZ	3000 828 501 3482 933 001 1862 581 001 3151 998 501	311 527 858	ISUZU OPEL VAUXHALL
3000 824 501 ☺ 3082 149 644 1862 517 031 3051 003 100 3018 082 100 3096 005 000	733 734 748 758 871 872 898	SEAT SKODA VOLKSWAGEN	3000 828 601 3082 308 043 1864 528 442 3151 248 031	949 950	VOLKSWAGEN
3000 824 601 3082 640 301 1861 815 003 3151 901 001	365	MAZDA	3000 829 001 3082 000 476 1864 528 741 3151 000 388	1011 1012	VOLKSWAGEN
3000 824 701 3082 303 531 1878 006 443 3151 858 001	361 362 365 366	MAZDA	3000 829 601 3082 305 441 1878 005 404 3151 271 741	282 284 285 1045	GAZ WOLGA
3000 824 801 3082 263 131 1878 005 539 3151 843 001	275	FORD	3000 830 201 3082 121 031 1861 620 233 3151 000 206	430 431 432 433 434 435 436 437	MERCEDES-BENZ
3000 824 901 3082 001 522 1864 485 031 3151 000 464	612	PORSCHE	3000 830 301 3082 121 031 1861 775 037 3151 000 206	430 431 432 437	MERCEDES-BENZ
3000 825 901 3082 818 101 1878 634 069 3151 600 538	476 490 491 496	NISSAN	3000 830 401 3082 078 032 1861 935 032 3151 000 206	432 433 434	MERCEDES-BENZ
			3000 830 501 ☺ 3082 291 031 1878 016 031	270	FORD
			3000 830 601 3082 306 341 1864 521 143 3151 271 937	616 617	PORSCHE

Artikelnummer Article No.	Seite Page	Hersteller Manufacturer	Artikelnummer Article No.	Seite Page	Hersteller Manufacturer
3000 830 701 ☹ 3082 294 931 1878 020 532	381 382 383	MERCEDES-BENZ	3000 835 501 3082 946 003 1862 876 002 3151 818 001	532 795	OPEL SUZUKI
3000 831 401 3082 816 002 1878 634 062 3151 600 519	290 291 293	HONDA	3000 835 901 3082 760 001 1862 649 001 1863 860 001	311	ISUZU
3000 831 402 3082 816 002 1878 634 062 3151 600 519	290	HONDA	3000 836 001 3082 293 031 1864 521 132 3151 267 132	613 614	PORSCHE
3000 831 501 ☹☼ (19,1x21,8-20N)	1028 1032 1033 1043	VOLVO	3000 836 101 ☹ 3082 172 031 1878 040 545	504 839 840 851	OPEL VAUXHALL
3000 831 701 3082 692 001 1878 992 601 3151 600 519	289 290	HONDA	3000 836 201 3082 867 001 1862 566 001 3151 855 001	487	NISSAN
3000 831 801 ▲ 3082 112 045 1861 930 042 3151 826 001	578	PEUGEOT	3000 836 401 3082 636 801 1878 990 101 3151 600 532	195	DAIHATSU
3000 832 001 3082 638 001 1864 997 801 3151 269 332	1021 1033 1040	VOLVO	3000 836 501 3082 638 901 1878 071 041 3151 600 509	830	TOYOTA
3000 832 501 3082 239 031 1864 997 401 3151 231 031	100 108	BMW	3000 836 601 ☼ (23x29-10N)	91 99 100 108 112	BMW
3000 832 601 3482 927 001 1864 997 501 3151 235 031	98 100 108	BMW	3000 836 701 3082 001 127 1862 542 131 3151 276 501	122 173 177 548 549 553 557 559 567	CITROËN PEUGEOT
3000 833 801 ☹ 3082 299 531 1878 031 531	698 707	SAAB	3000 837 201 ☹ 3082 636 201 1878 989 601	698	SAAB
3000 834 101 3082 138 331 1878 045 941 3151 000 123	197 201 202 209 213 214 225 234 342 350 709 726 745 746 1045	FIAT LANCIA SEAT ZASTAVA	3000 837 601 3082 635 901 1878 989 501 3151 819 001	798	SUZUKI
3000 834 103 ▲ 3082 858 101 1878 045 941 3151 000 123	214 235	FIAT	3000 838 101 3082 297 531 1878 040 545 3151 000 746	503 504 518 519 534 838 852 863 864	OPEL VAUXHALL
3000 834 202 3082 637 601 1864 997 201 3151 997 501	636 647 648 649 674	RENAULT	3000 838 401 ▲ 3082 260 031 1862 516 344 3151 000 746	503 838 839	OPEL VAUXHALL
3000 834 601 3082 637 101 1878 991 301 3151 600 519	290	HONDA	3000 838 501 3082 260 031 1862 516 344 3151 809 002	502 503 514 838 839 848 849	OPEL VAUXHALL
3000 834 801 3082 000 802 1864 997 101 1863 863 001	521 855	OPEL VAUXHALL	3000 838 801 ☹ 3082 297 531 1878 040 545	525 856 857	OPEL VAUXHALL
3000 834 901 3082 640 001 1864 998 601 1863 860 001	521 855	OPEL VAUXHALL	3000 839 501 3082 296 134 1878 050 532 3151 269 031	721 950	SEAT VOLKSWAGEN
3000 835 401 3082 107 147 1862 876 002 3151 818 001	795	SUZUKI	3000 839 801 3082 307 232 1864 533 133 3151 271 937	51 55 60 961 966	AUDI VOLKSWAGEN
			3000 840 001 3082 635 701 1878 600 848 3151 886 001	295	HONDA

Arithmetische Liste / Part number list

Artikelnummer Article No.	Seite Page	Hersteller Manufacturer	Artikelnummer Article No.	Seite Page	Hersteller Manufacturer
3000 840 101 3082 737 001 1862 642 001 3151 600 548	192 354	DAF LDV	3000 843 401 3082 270 031 1878 005 789 3151 899 001	813 833	TOYOTA
3000 840 201 3082 600 753 1862 573 001 3151 600 532	192 193 194	DAIHATSU	3000 843 501 3082 270 031 1878 005 789 3151 994 901	813 814 815 817	TOYOTA
3000 840 301 3082 179 032 1878 054 741 3151 271 937	16 17 18 20 51 70 74 961	AUDI VOLKSWAGEN	3000 843 601 ☉ 3082 149 541 1862 517 031 3051 003 100 3018 082 100 3096 005 000	724 729 735 749 759 874 875 901 984 986 1017	SEAT SKODA VOLKSWAGEN VOLKSWAGEN - FAW VW
3000 840 501 3082 641 802 1878 988 901 3151 600 558	471	MITSUBISHI	3000 844 101 ☉ 3082 634 901 1878 988 201	252	FORD
3000 840 601 3082 600 753 1878 988 601 3151 600 570	500 501 791 792 798 836	OPEL SUZUKI VAUXHALL	3000 844 201 3082 774 101 1878 600 837 3151 826 001	175 176 581 582	CITROËN PEUGEOT
3000 840 701 3082 635 401 1878 988 701 3151 818 001	791	SUZUKI	3000 844 501 ☉ 3082 634 902 1864 634 017	1026 1027 1028 1030 1031 1032 1033 1035 1039 1040 1041 1043 1044	VOLVO
3000 841 201 3082 774 101 1862 882 042 3151 276 501	124 175 178 179 568 569 606	CITROËN PEUGEOT	3000 844 701 3082 000 555 1864 000 440 3151 271 937	54 55 57 58 773 964 965 968	AUDI SKODA VOLKSWAGEN VOLKSWAGEN
3000 841 501 ☾ 3082 638 001 1864 997 801	1033 1034 1040 1042	VOLVO	3000 845 001 3082 919 001 1864 528 442 3151 248 031	950	VOLKSWAGEN
3000 841 601 3082 255 234 1864 506 031 3151 269 332	1021 1040	VOLVO	3000 845 101 3082 308 043 1878 988 102 3151 248 031	949 950	VOLKSWAGEN
3000 842 001 ■ (23x29-10N)	90 92 100	BMW	3000 845 301 3082 635 801 1878 634 061 3151 886 001	292	HONDA
3000 842 101 ■ (23x29-10N)	89 90 111	BMW	3000 845 302 3082 635 801 1878 634 055 3151 886 001	290	HONDA
3000 842 501 3082 859 141 1878 006 442 3151 600 594	459	MITSUBISHI	3000 845 501 3082 717 001 1878 600 848 3151 886 001	295	HONDA
3000 842 601 ☾ 3082 304 332 1878 040 031	251	FORD	3000 845 601 3082 692 001 1878 634 059 3151 600 519	291 293	HONDA
3000 842 701 ☾ 3082 286 031 1878 040 731	252	FORD	3000 845 701 3082 299 335 1864 527 337 3151 000 388	22 23 24 25 26 27 77 78 723 724 728 729 730 731 732 735 736 747 748 749 750 757 759 760 761 771 873 875 876 877 892 893 894 897 898	AUDI SEAT SEAT SKODA VOLKSWAGEN
3000 842 801 # 3082 296 934 1878 033 031 3189 000 536	758	SKODA			
3000 842 802 3082 296 934 1878 052 331 3189 000 536	753	SKODA			
3000 842 803 3082 296 934 1878 050 532 3189 000 536	753 754	SKODA			
3000 842 901 3082 636 301 1878 989 801 3151 996 301	491 492	NISSAN			
3000 843 301 ■ (28x35-10N)	100 114	BMW			

Artikelnummer Article No.	Seite Page	Hersteller Manufacturer	Artikelnummer Article No.	Seite Page	Hersteller Manufacturer
3000 845 801 3082 639 402 1878 988 102 3151 248 031	949	VOLKSWAGEN	3000 854 901 3082 675 001 1878 600 827 3151 994 601	295	HYUNDAI
3000 846 001 3082 634 201 1878 987 101 3151 809 002	117 119 190 191 192	CHEVROLET DAEWOO	3000 855 001 3082 633 301 1878 654 543 3151 600 525	297 298 299 464	HYUNDAI MITSUBISHI
3000 846 101 3082 307 238 1878 001 193 3151 271 937	57 963 967	AUDI VOLKSWAGEN	3000 855 101 3082 217 232 1878 005 627 3163 900 001	708 709	SAAB
3000 846 301 ☺ 3082 308 931 1862 518 031 3051 003 100 3018 082 100 3096 005 000	734 748 872 873 898 899	SEAT VOLKSWAGEN	3000 855 201 3082 313 041 1878 002 059 3151 874 002	167 168 176 177 205 206 588 599	CITROËN FIAT PEUGEOT
3000 846 401 3082 311 741 1861 936 145 3151 254 041	191 784	DAEWOO SSANGYONG	3000 855 301 ☺ 3083 900 001 1862 909 141	501 622 687 688 836	OPEL RENAULT VAUXHALL
3000 846 501 3082 268 031 1864 464 031 3151 248 031	448 449	MERCEDES-BENZ	3000 855 401 ☺ 3083 901 001 1878 069 841	174 175 176 177 178 182 568 569 570 580 581 582 588	CITROËN PEUGEOT
3000 851 602 3082 635 003 1864 528 441 3151 271 937	52 53 56 59 72 772 962 963 967	AUDI SKODA VOLKSWAGEN	3000 855 601 3082 205 143 1878 002 059 3151 874 002	206	FIAT
3000 851 801 3082 675 001 1878 600 827 3151 808 001	304 305	HYUNDAI	3000 855 701 3082 314 341 1878 071 841 3151 847 001	647 648	RENAULT
3000 852 101 3082 633 801 1878 004 296 3151 130 241	212	FIAT	3000 855 801 3082 150 142 1878 002 059 3151 874 001	168 599	CITROËN PEUGEOT
3000 852 201 3082 633 901 1878 600 838 3151 837 002	200 201 211	FIAT	3000 856 101 3082 688 001 1862 572 001 1863 805 002	309 310 514 515 848	ISUZU OPEL VAUXHALL
3000 852 401 3082 633 701 1878 003 463 3151 997 001	286 287 290 353 694 695 696	HONDA LAND ROVER ROVER	3000 856 301 ☺☑ (21,18x23,0-23N) 257 710 996	257 710 996	FORD SEAT VOLKSWAGEN
3000 853 201 ☺ 3082 633 601 1878 995 801	3 5 11	ALFA ROMEO	3000 856 401 ☺☑ (26,56x28,9-26N) 390 391 392 393 394 396 404 405 412 413 415	390 391 392 393 394 396 404 405 412 413 415	MERCEDES-BENZ
3000 853 301 3082 748 001 1862 726 001 3151 600 509	812 813 814 819	TOYOTA	3000 856 501 ☺☑ (26,6x29-26N) 403 404 407 410	403 404 407 410	MERCEDES-BENZ
3000 853 401 3082 744 001 1862 801 004 3151 600 516	470 471 472	MITSUBISHI	3000 856 801 ☺☑ (18,3x20,5-24N) 381 447	381 447	MERCEDES-BENZ
3000 854 501 3082 639 801 1878 985 401 3151 600 589	800 827 828	TOYOTA	3000 856 901 ☺☑ (18,4x20,5x24N) 382 384	382 384	MERCEDES-BENZ
3000 854 701 3082 632 901 1878 985 002 3151 994 601	297 304	HYUNDAI	3000 857 001 ☺☑ (18,44x20,62-24N) 381 447	381 447	MERCEDES-BENZ
3000 854 801 3082 600 801 1862 861 002 3151 994 601	295	HYUNDAI	3000 857 201 3082 633 001 1878 654 543 3151 600 525	299	HYUNDAI
			3000 857 401 3082 632 501 1862 896 003 3151 600 545	194	DAIHATSU
			3000 857 701 ☑ (18,25x20,6-18N) 165 166 231 590 600	165 166 231 590 600	CITROËN FIAT PEUGEOT
			3000 858 002 ☑ (22,5x26,22-21N) 150 151 152	150 151 152	CITROËN

Arithmetische Liste / Part number list

Artikelnummer Article No.	Seite Page	Hersteller Manufacturer	Artikelnummer Article No.	Seite Page	Hersteller Manufacturer
3000 858 003 ■ (23,24x25,82-23N)	354	LAND ROVER	3000 950 008	885	VOLKSWAGEN
3000 858 101 ☉	460 473	MITSUBISHI	3082 000 369		
3082 632 101	1028 1036	VOLVO	1878 078 901		
1864 994 701			3189 000 025		
3000 858 201	472	MITSUBISHI	3000 950 009	124 125 134	CITROËN
3082 632 001			3082 001 157	150 157 166	
1864 994 601			1878 004 161	169 171 177	
3151 831 001			3151 994 301	178 179 180	
3000 858 301	194 195	DAIHATSU	181		
3082 632 201			207 223		FIAT
1862 896 004			555 556 559		PEUGEOT
3151 600 532			571 572 582		
3000 858 401	833	TOYOTA	583 600 602		
3082 632 301			603 606		
1878 984 101			3000 950 010	610 611 612	PORSCHE
3151 994 901			3082 175 232		
3000 859 101	123 175 177	CITROËN	1878 005 350		
3082 000 600	178 180		3151 000 464		
1878 600 859	568 580 605	PEUGEOT	3000 950 012	200 211	FIAT
3151 276 501			3082 000 924	343 344 347	LANCIA
3000 859 201	170	CITROËN	1878 004 296		
3082 600 803	222	FIAT	3151 130 241		
1862 516 345	600 601	PEUGEOT	3000 950 014 ▲	610	PORSCHE
3151 276 501			3082 201 031		
3000 859 301	151 153 158	CITROËN	1878 005 350		
3082 631 901	159		3151 000 464		
1864 634 015	234	FIAT	3000 950 016 ☉	249 250 256	FORD
3151 998 301	348	LANCIA	3082 001 233	355 356	MAZDA
	583 590 592	PEUGEOT	1878 005 410		
3000 859 401	151 157 158	CITROËN	3000 950 017 ■	130 131 132	CITROËN
3082 631 801	167 170 171		(18,2x21-18N)	133 135 140	
1864 000 511	223 224 231	FIAT		559 560 570	PEUGEOT
3151 998 301	232 233			593	
	348 352	LANCIA	3000 950 018 ■	1021 1032 1039	VOLVO
	582 589 591	PEUGEOT	(19,1x21,8-20N)	1040	
	592 601 602		3000 950 019	22 23 27	AUDI
	603 604		3082 001 168	37 45	
3000 950 001	782	SMART	1878 059 832	712 725 730	SEAT
3082 000 595			3189 000 025	732 736 750	
1878 005 090				752	
3189 000 027				753 755 756	SKODA
3000 950 002	725 731	SEAT		762 769 770	
3082 001 268	754 755	SKODA		771 772 778	
1878 003 852	885 886 989	VOLKSWAGEN		873 879 882	VOLKSWAGEN
3189 000 025	990 998			899 905 906	
3000 950 003	803 807 808	TOYOTA		908 910 911	
3082 000 067	809 810 811			912 920 925	
1878 001 544	829 830			929 938 946	
3151 900 001				951 969 988	
3000 950 004	611	PORSCHE		990 992 1003	
3082 090 131				1004 1007	
1878 005 350			3000 950 020	123 131 173	CITROËN
3151 019 231			3082 000 147	177	
3000 950 005	125 126 137	CITROËN	1878 002 759	549 554 556	PEUGEOT
3082 001 176	138 141 144		3151 276 501	557 558 568	
1878 005 041	145 148 149			605	
3151 994 301	164		3000 950 021	97 106 107	BMW
	573 594 595	PEUGEOT	3082 147 033	108	
	597 606 608		1878 005 619		
3000 950 006	786 788 789	SUBARU	3151 231 031		
3082 001 181	790 791		3000 950 022	757 758	SKODA
1878 005 084			3082 271 232	879	VOLKSWAGEN
3151 600 563			1878 050 532		
3000 950 007	212 225	FIAT	3151 000 121		
3082 000 924					
1878 004 298					
3151 130 241					

Artikelnummer Article No.	Seite Page	Hersteller Manufacturer	Artikelnummer Article No.	Seite Page	Hersteller Manufacturer
3000 950 023 3082 001 168 1878 005 014 3189 000 025	22	AUDI	3000 950 063 3082 001 613 1878 006 325 3189 000 025	745 753 1014	SEAT SKODA VOLKSWAGEN
3000 950 024 3082 197 131 1878 003 294 3151 000 746	518 852	OPEL VAUXHALL	3000 950 064 3082 001 613 1878 006 326 3189 000 025	732 752 755 769 771 772 990	SEAT SKODA VOLKSWAGEN
3000 950 025 3082 001 262 1878 005 271 3151 600 514	131 132 133 134 136 141 172 173 555 558 559 560 563 594 598 599	CITROËN PEUGEOT	3000 950 065 3482 000 736 1878 004 867 3151 600 567	328 330	JEEP
3000 950 026 3082 001 157 1878 004 161 3151 276 501	125 176 179 570 606	CITROËN PEUGEOT	3000 950 066 HD ■ 786 788 789 790 791		SUBARU
3000 950 028 3082 000 147 1878 002 759 3151 600 514	131 132 133 140 141 147 172 173 210 221 554 556 557 558 561 571 593 594 598	CITROËN FIAT PEUGEOT	3000 950 067 3082 001 831 1878 007 059 3189 000 025	778 911 912 925 946 1007	SKODA VOLKSWAGEN
3000 950 029 3082 001 522 1878 006 182 3151 000 464	614 615	PORSCHE	3000 950 069 ■ 3082 000 005 1878 005 402 3151 231 031	281 282 283 284 285	GAZ
3000 950 044 3082 000 147 1878 002 759 3151 994 301	123 125 126 141 147 148 179 180 571 573 605 606 608	CITROËN PEUGEOT	3000 950 072 3082 002 040 1878 005 014 3189 000 025	49 50 744 926 927 928 934	AUDI SEAT VOLKSWAGEN
3000 950 057 ■ (23,3x26,3-23N)	615 616	PORSCHE	3000 950 073 3082 000 736 1864 000 669 3151 000 018	285	GAZ
3000 950 058 3082 001 454 1878 005 615 3151 231 031	87 88 97 98	BMW	3000 950 076 3082 000 040 1878 005 833 3151 130 241	203 212 225 228	FIAT
3000 950 059 3082 001 598 1878 006 287 3151 227 001	614	PORSCHE	3000 950 077 ● ■ 3082 001 845 1878 007 085	251 255	FORD
3000 950 060 ■ (15,2x17,3-20N)	200 211 212 217 218 225 349 350	FIAT LANCIA	3000 950 079 ● ■ (18,2x21-18N)	145	CITROËN
3000 950 061 ■ (18,2x21-18N)	142 145 147 150 151 152 153 154 155 157 169 170 171 178 180 222 231 232 233 348 351 554 555 556 558 571 575 580 581 583 584 589 590 591 600 604	CITROËN FIAT LANCIA PEUGEOT	3000 950 080 3082 213 136 1878 006 287 3151 227 001	614	PORSCHE
3000 950 062 ● 3082 001 184 1864 001 795	125 126 127 137 139 140 141 142 145 149 150 161 162 163 164 562 574 595	CITROËN PEUGEOT	3000 950 082 3082 002 042 1878 007 649 3189 000 025	926 927 934	VOLKSWAGEN
			3000 950 503 3082 000 005 1878 006 095 3151 231 031	281 282 283 284	GAZ
			3000 950 601 3082 314 342 1878 995 445 3151 600 594	647 648 1027 1028 1035	RENAULT VOLVO
			3000 950 605 ● 3082 001 044 1878 004 698	709 710 995 996	SEAT VOLKSWAGEN
			3000 950 607 ● 3082 639 901 1878 071 041 3151 907 001	1021	VOLVO
			3000 950 613 3082 600 514 1878 600 817	822 823 827	TOYOTA
			3000 950 615 ● 505 534 536 544 840 864 868		OPEL VAUXHALL
			3000 950 618 ▲ ● 3082 600 514 1878 600 817	537 864	OPEL VAUXHALL

Arithmetische Liste / Part number list

Artikelnummer Article No.	Seite Page	Hersteller Manufacturer	Artikelnummer Article No.	Seite Page	Hersteller Manufacturer
3000 950 621 3082 774 101 1878 600 859 3151 994 301	179 180	CITROËN	3000 950 655 ■	455 456 457 458 459	MINI
3000 950 626 ■ (19,66x21,98-20N)	296 299 304 333 335	HYUNDAI KIA	3000 950 658 ◐■	627 630 631 672 693	RENAULT
3000 950 627 ◐■ (20,23x23,12-20N)	545 546 870	OPEL VAUXHALL	3000 950 701	352 353 354	LAND ROVER
3000 950 628 ◐■ (23,16x26,12-23N)	115 117 118 119 286 501 836	CHEVROLET HOLDEN OPEL VAUXHALL	3082 973 001 1862 788 001 1850 282 639		
3000 950 629 ◐■ (21,39x24,18-21N)	639 640 680 681 684	RENAULT	3000 950 703	475 476 488 495 496	NISSAN
3000 950 630 ◐■ (18,21x21,17-24N)	381 382 383 384	MERCEDES-BENZ	3082 000 265 1878 634 066 3151 857 001		
3000 950 631 ■ (23x26-23N)	300 336	HYUNDAI KIA	3000 950 704	482 487 499	NISSAN
3000 950 632 ■ (20,04x22,5-20N)	296 301 302 303 304 330 331 332 335 337 338 339	HYUNDAI KIA	3082 000 266 1878 078 141 1863 810 001		
3000 950 633 ◐■ (18,43x21,22-24N)	382 383 384	MERCEDES-BENZ	3000 950 705	362 366	MAZDA
3000 950 635 ◐■ (26,64x28,90-26N)	397 399 400 416 417 418 423	MERCEDES-BENZ	3082 600 708 1878 006 443 3151 858 001		
3000 950 637 ◐	805 806 818	TOYOTA	3000 950 707 ◐■ (21,27x24,55-22N)	484 485 530 665 666 860 861	NISSAN OPEL RENAULT VAUXHALL
3000 950 638 ◐■	146 150 154 156 165 586 587 596 597	CITROËN PEUGEOT	3000 950 709 ■ (32,5x35-26N)	94	BMW
3000 950 640 ◐■	801 802 805 806 818 833	TOYOTA	3000 950 710 ■	1003	VOLKSWAGEN
3000 950 641 ◐■ (18,43x21,22-24N)	382	MERCEDES-BENZ	3000 950 712 ■ (23x26-23N)	299 300 301	HYUNDAI
3000 950 642 ■	136 161 163 561 562 566	CITROËN PEUGEOT	3000 950 713 ■	485 530 665 666 860	NISSAN OPEL RENAULT VAUXHALL
3000 950 644 ◐■	665	RENAULT	3000 950 714 ◐■ (22,5x29-26N)	398 399 400 401 416 417 418 419 420 423	MERCEDES-BENZ
3000 950 645 ■	136 162 559 560 563 566 595	CITROËN PEUGEOT	3000 950 715 ■ (20,3-22,1-28N)	913 947	VOLKSWAGEN
3000 950 646 ◐■	382 384 385 402	MERCEDES-BENZ	3000 950 718 ■	359	MAZDA
3000 950 647 ◐■	183 634	DACIA RENAULT	3000 950 719 ◐■	494 670 671 681 685	NISSAN RENAULT
3000 950 648 ◐■	635	RENAULT	3000 950 720 ■ (25,5x30-21N)	831	TOYOTA
3000 950 649 ■	172 604	CITROËN PEUGEOT	3000 950 721 ■	66 67 69	AUDI
3000 950 650 ◐■	188 189 626 634 635	DACIA RENAULT	3000 950 722 ◐	573 574	PEUGEOT
3000 950 651 ◐■ (21,4x24,2-21N)	480 489 490 528 529 540 541 543 663 664 689 690 859 867 868	NISSAN OPEL RENAULT VAUXHALL	3000 950 724 ■	169 600	CITROËN PEUGEOT
3000 950 652 ◐■	207 208	FIAT	3000 950 726 ◐■	470	MITSUBISHI
3000 950 653 ◐■	643 644	RENAULT	3000 950 727 ◐■	279	FORD
3000 950 654 ■	732 756 771 772	SEAT SKODA	3000 950 728 ■	336	KIA
			3000 950 729 ■	86 95 96	BMW
			3000 950 731	358 359	MAZDA
			3082 600 597 1878 600 662 3151 600 536		
			3000 950 732 ■	364	MAZDA
			3000 950 733 ◐■ (23x26-23N)	270 271 278 279 280	FORD
			3000 950 734	714 715 738	SEAT
			3082 600 598 1878 600 674 3151 000 388	739 740 764 774 778 879 914 915 916 921 922	SKODA VOLKSWAGEN

Artikelnummer Article No.	Seite Page	Hersteller Manufacturer	Artikelnummer Article No.	Seite Page	Hersteller Manufacturer
3000 950 735 ☉ 3082 600 591 1878 600 669	833	TOYOTA	3000 950 927 ■ (27,90x30,46-28N)	66 69	AUDI
3000 950 737 3000 951 968 3151 600 556	300 301	HYUNDAI	3000 950 928 ■ (32,63x35,31-26N)	105	BMW
3000 950 738 ☉■ (19,2x22,2-21N)	184 188 479 481 484 494 497 498 633 634 640 643 644 645 646 654 655 656 657 658 659 668 670 671 672 673 678 680 681 682 684 685	DACIA NISSAN RENAULT	3000 950 929 ■ (21,83x24,32-23N)	60 61 71	AUDI
3000 950 739 ☉■	383 384 402	MERCEDES-BENZ	3000 950 931 ■ (18,2x20,8-18N)	123 124 125 126 127 129 137 139 140 146 148 149 150 162 163 164 172 224 562 563 564 566 573 574 575 576 577 607 608 609	CITROËN FIAT PEUGEOT
3000 950 740 3000 951 919 3151 843 001	270 278 279	FORD	3000 950 934 ☉■ (19,89x22,61-26N)	137 148 149 162 163 165 576	CITROËN PEUGEOT
3000 950 741 83 84 85 86 94 95 96 109		BMW	3000 950 938 ☉■ (20,11x22,62-26N)	140 148 149 164 165 565 576 577	CITROËN PEUGEOT
3000 950 742 ■ (25,44x29,65-21N)	802 804 805	TOYOTA	3000 950 939 ■ (28,22x30,61-28N)	62 63 67 68 72	AUDI
3000 950 743 ☉ 274 278 279 280		FORD	3000 950 940 ☉■	36 48 49 777 947 948 980 1008 1009	AUDI SKODA VOLKSWAGEN
3000 950 776 86 93 94 95 96		BMW	3000 950 941 ☉ 3082 600 596 1878 600 673	526 527 858	OPEL VAUXHALL
3000 950 777 572 573		PEUGEOT	3000 950 942 83 84 85 109		BMW
3000 950 803 3082 000 067 1878 001 544 3151 834 001	807 808 810 829	TOYOTA	3000 950 947 ☉■	137 140 148 149 162 163 164 165 565 576	CITROËN PEUGEOT
3000 950 902 3082 000 067 1878 077 541 3151 881 001	820 821 822 824 827 999	TOYOTA VOLKSWAGEN	3000 950 956 3082 600 611 1878 600 674 3151 000 388	22 23 732 757 771 991 992	AUDI SEAT SKODA VOLKSWAGEN
3000 950 914 ■ (21,48x24,64-21N)	147 149 155 156 157 158 165 172 577 585 587 588 592 596 598 604 609	CITROËN PEUGEOT	3000 951 002 ▲ 3082 000 067 1878 077 541 1863 836 001	809 810 819 820 829	TOYOTA
3000 950 916 ☉■ (20,23x22,79-20N)	116 117 119 511 512 513 514 521 527 846 847 848 855 858	CHEVROLET OPEL VAUXHALL	3000 951 003 3082 000 403 1878 002 205 3151 000 319	118 341	CHEVROLET LADA
3000 950 918 ■ (27,90x30,46-28N)	63 68	AUDI	3000 951 005 3082 000 244 1864 000 084 3151 000 388	24 25 26 27 78 723 724 728 729 730 735 736 748 749 750 758 759 760 761 874 875 876 893 894 897 898 899 900 901 902 903 904 905 953 954 955 960	AUDI SEAT SKODA VOLKSWAGEN
3000 950 920 ■ (23,12x26,18-23N)	356 357 358 359	MAZDA			
3000 950 921 ☉■ (25,44x29,7-21N)	354	LEXUS			
3000 950 923 ☉ (26,57x28,91-26N)	398 401 416 417 418 419 420	MERCEDES-BENZ			
3000 950 924 ☉ 326 327		JAGUAR			
3000 950 925 ■ (25,43x29,72-21N)	802 805 806 807 818 833	TOYOTA			
3000 950 926 ☉ (17,80x21,53-18N)	141 142 573 574	CITROËN PEUGEOT			

Arithmetische Liste / Part number list

Artikelnummer Article No.	Seite Page	Hersteller Manufacturer	Artikelnummer Article No.	Seite Page	Hersteller Manufacturer
3000 951 006 ☹	247 248 250	FORD	3000 951 026	311 312 313	IVECO
3082 000 299	262 263 270		3083 039 031	314 315 316	
1878 001 816	360	MAZDA	1878 002 072	317 318 319	
3000 951 008	356	MAZDA	3151 600 529	320	
3082 000 492				693	RENAULT TRUCKS
1878 002 522			3000 951 027	886	VOLKSWAGEN
3189 000 020			3082 000 636		
3109 004 800			1878 003 436		
3000 951 009	356 357	MAZDA	3151 000 388		
3082 000 469			3000 951 028	886 957 958	VOLKSWAGEN
1878 002 395			3082 000 637	980 981 993	
3189 000 021			1878 003 438		
3109 004 800			3151 193 041		
3000 951 011	553 557	PEUGEOT	3000 951 031 ☹	83	BMW
3082 000 491			3072 130 330		
1878 002 521			3071 098 930		
3151 276 501			3054 001 031		
3000 951 012	130 133 141	CITROËN	1864 523 632		
3082 000 491	560 570 571	PEUGEOT	3000 951 032 ☹	721 722 746	SEAT
1878 002 521	593		3082 149 541	983 984 985	VOLKSWAGEN
3151 600 514			1862 490 031	986	
3000 951 013	123 124 125	CITROËN	3051 003 100		
3082 000 539	126 127 132		3018 082 100		
1864 001 795	134 135 139		3096 005 000		
3151 994 301	142 143 144		3000 951 033	339	LADA
	145 146 147		3082 000 655		
	148 152 154		1862 402 346		
	155 156 180		3151 600 526		
	181		3000 951 034	55 72	AUDI
	555 556 557	PEUGEOT	3082 000 566	964 965 966	VOLKSWAGEN
	558 559 563		1864 000 461	967 968 969	
	564 565 571		3151 271 937		
	572 575 584		3000 951 037	501	OPEL
	594 606 608		3082 172 031	836	VAUXHALL
3000 951 014	616 617	PORSCHE	1878 021 831		
3082 000 489			3151 000 746		
1864 000 411			3000 951 038	461 462	MITSUBISHI
3151 271 937			3082 000 595	781 782	SMART
3000 951 015	613 614	PORSCHE	1878 003 240		
3082 000 037			3189 000 027		
1864 521 132			3000 951 039	461 462	MITSUBISHI
3151 267 132			3082 000 593	781	SMART
3000 951 016	613 614	PORSCHE	1878 003 234		
3082 213 136			3189 000 027		
1878 059 033			3000 951 040	461	MITSUBISHI
3151 000 464			3082 000 593	781	SMART
3000 951 017	613 614	PORSCHE	1878 003 233		
3082 213 136			3189 000 027		
1878 005 625			3000 951 042	462	MITSUBISHI
3151 227 001			3082 000 591	781	SMART
3000 951 019 🚩	102 104 107	BMW	1864 000 488		
(32,5x35-26N)			3189 000 027		
3000 951 020	614 615	PORSCHE	3000 951 043	462	MITSUBISHI
3082 000 534			3082 000 590	781 782	SMART
1864 521 132			1878 003 232		
3151 000 394			3189 000 027		
3000 951 023 ☹	236 252 253	FORD	3000 951 044	214 215 216	FIAT
3082 000 556	254		3082 000 822	218 228	
1878 002 827			1878 003 512	350	LANCIA
3000 951 024 ☹	236 251 252	FORD	3151 000 137		
3082 000 542	253 267		3000 951 046 ☹	520	OPEL
1878 002 736	1025 1028 1036	VOLVO	3082 197 131	854	VAUXHALL
3000 951 025	614 615	PORSCHE	1878 003 294		
3082 213 136			3000 951 047	616 617	PORSCHE
1878 003 310			3082 000 535		
3151 000 464			1864 000 411		
			3151 271 937		
			3000 951 048	476	NISSAN
			3082 000 265		
			1862 875 002		
			3151 996 201		

Artikelnummer Article No.	Seite Page	Hersteller Manufacturer	Artikelnummer Article No.	Seite Page	Hersteller Manufacturer
3000 951 051	724 730 732	SEAT	3000 951 077 ☹	120	CHRYSLER
3082 000 797	753 754 755	SKODA	3082 000 612		
1878 068 031	770 771 772		1864 000 514		
3189 000 025	885 988 990	VOLKSWAGEN	3000 951 078 ☹	328 329	JEEP
3000 951 052	21 70	AUDI	3082 000 613		
3082 308 042			1864 001 108		
1864 528 441			3000 951 079 ☹	643 644 645	RENAULT
3151 271 937			(20x21,9-26N)	649 676 681	
3000 951 053	21 70 72	AUDI	3000 951 080 ☹	236	FORD
3082 235 336	80		3082 001 135		
1862 366 031			1878 004 833		
3151 271 937			3000 951 081 ☹	511 512 513	OPEL
3000 951 055	56 59 61	AUDI	3082 001 140	514 520 521	
3082 307 232			1878 003 309	522 545 546	
1878 600 548			547		
3151 271 937			705		SAAB
3000 951 057	124 159 176	CITROËN	846 847 848		VAUXHALL
3082 000 600	179		854 855 856		
1878 003 338	569 581 582	PEUGEOT	869 870 871		
3151 276 501	606		3000 951 082 ☹	329 330	JEEP
3000 951 059 ■	184 188 189	DACIA	3082 000 615		
3082 000 064	481	NISSAN	1878 004 447		
1878 003 644	624 626 641	RENAULT	3000 951 083	514	OPEL
3151 600 594	659 660 661		3082 000 922	707	SAAB
	666 686 691		1878 004 265	849	VAUXHALL
3000 951 061	23	AUDI	3151 809 002		
3082 000 796	712 724 725	SEAT	3000 951 086 ☹	143 144 146	CITROËN
1878 003 966	730 732 736		3082 000 539	147 148	
3189 000 025	753 756 762	SKODA	1864 001 795	575 596 597	PEUGEOT
	771 772		3000 951 088	27 37 45	AUDI
	905 909 912	VOLKSWAGEN	3082 001 165	712 736	SEAT
	920 929 953		1878 005 014	762 773 778	SKODA
	956 988 989		3189 000 025	882 905 909	VOLKSWAGEN
	990			912 920 925	
3000 951 063 ☹	329 330	JEEP		929 938 946	
3082 000 615				969 978 979	
1878 003 347				994	
3000 951 064 ☹	505	OPEL	3000 951 089	2 3 4	ALFA ROMEO
3082 000 915	699 700 702	SAAB	3082 000 298	12 13	
1878 600 642	840	VAUXHALL	1878 000 613	200 202 211	FIAT
3000 951 065	2 4 12	ALFA ROMEO	3151 837 002		
3082 888 001	13		3000 951 092 ■	23	AUDI
1878 004 557	202 230	FIAT	3082 194 644	721 725 731	SEAT
3151 837 002	344 345	LANCIA	1878 004 766	732	
3000 951 066	122 174 178	CITROËN	3151 000 388	753 754 756	SKODA
3082 600 570	482	NISSAN		757 771 772	
1878 001 508	550	PEUGEOT		951 987 988	VOLKSWAGEN
3151 276 501				989 990	
3000 951 067 ☹	328 329	JEEP	3000 951 093	616	PORSCHE
3082 000 613			3082 152 031		
1864 000 513			1878 005 621		
3000 951 069	124 179	CITROËN	3151 155 301		
3082 000 600	555 560 606	PEUGEOT	3000 951 094 ☹■	196	DODGE
1878 003 338			3482 000 735	330	JEEP
3151 994 301			1864 001 574		
3000 951 071 ☹	505 525	OPEL	3000 951 097	781 782	SMART
3082 297 531	699 700 702	SAAB	3082 000 595		
1878 003 999	840 856 857	VAUXHALL	1878 005 088		
3000 951 072	199 200 202	FIAT	3189 000 027		
3082 001 037	211 218		3000 951 098 ■	296 297 301	HYUNDAI
1878 004 557	343 344	LANCIA	3082 001 185	302 303 309	
3151 837 002			1878 005 085	330 331 332	KIA
3000 951 074	7	ALFA ROMEO	3151 600 547	333 335 336	
3082 888 001	202	FIAT		337 338 339	
1878 004 557	349	LANCIA			
3151 130 241					

Arithmetische Liste / Part number list

Artikelnummer Article No.	Seite Page	Hersteller Manufacturer	Artikelnummer Article No.	Seite Page	Hersteller Manufacturer
3000 951 099 3082 600 581 1878 004 084 3151 000 388	879	VOLKSWAGEN	3000 951 128 ☹ 3082 600 568 1878 007 204	183 184 186 187 188 189 402 403	DACIA MERCEDES-BENZ
3000 951 102 ▲ 3082 000 067 1862 864 002 1863 836 001	819 826 827 829 832	TOYOTA	483 484 625 626 628 629 632 633 634 635 639 640 642 643 644 645 646 661 662 667 668 670 672 677 678 680 681 682 684 692		NISSAN RENAULT
3000 951 103 ☹ 3082 600 521 1878 600 629	527 540 542 663 664 688 689 867	OPEL RENAULT VAUXHALL	3000 951 138 3082 600 542 1864 634 021 3151 997 001	455	MINI
3000 951 104 3082 600 522 1878 988 102 3151 248 031	949 950	VOLKSWAGEN	3000 951 141 ☹☒ 3000 951 142 ☹☒ (21,3x24,6-21N)	265 266 489 490 541 543 638 653 654 689 690 691 692 693 867	FORD NISSAN OPEL RENAULT
3000 951 107 ☒ (26,5x28,9-26N)	950	VOLKSWAGEN	3000 951 143 3082 600 554 1878 600 645 3151 600 524	168 599	VAUXHALL CITROËN PEUGEOT
3000 951 110 ☒ (15,2x17,5-20N)	225 227	FIAT	3000 951 144 ☹☒ 3000 951 145 3082 600 543 1878 997 201 3151 998 301	865 171 223 582 601 602 603	VAUXHALL CITROËN FIAT PEUGEOT
3000 951 111 ☹☒ (26,56x28,9-26N)	449 450 451	MERCEDES-BENZ	3000 951 147 ☹☒ (23,16x26,13-23N)	538	OPEL
3000 951 112 ☹☒ (26,6x28,9-26N)	450 451 452	MERCEDES-BENZ	3000 951 150 3082 600 547 1864 600 224 3151 998 301	157 158 171 591 592 603 604	CITROËN PEUGEOT
3000 951 115 ☹☒ (23,09x26,16-23N)	1043	VOLVO	3000 951 151 ☹☒ (21,8x24,3-23N)	36 41 42 43 44 48 744 766 777 884 885 919 924 925 932 933 945 947 948 976 997 998 1000 1001 1008 1009	AUDI SEAT SKODA VOLKSWAGEN
3000 951 117 3082 600 530 1878 600 548 3151 271 937	56	AUDI	3000 951 153 ☒ (20,4x22,2-28N)	952 1013	VOLKSWAGEN
3000 951 120 ☒ (20,3x22,2-28N)	28 31 32 38 40 41 47 48 713 714 715 716 737 738 739 740 741 742 750 751 762 763 764 765 774 775 776 880 882 883 905 906 907 908 910 913 914 915 916 917 921 922 923 929 930 931 932 938 939 941 942 943 954 955 957 969 970 971 972 1004 1005 1007 1008	AUDI SEAT SKODA VOLKSWAGEN	3000 951 157 ☹☒ (24x48-21N)	636	RENAULT
3000 951 122 ☹ 3082 600 533 1878 600 554	698	SAAB	3000 951 161 3082 600 513 1878 600 627 1863 863 001	521 855	OPEL VAUXHALL
3000 951 123 3082 600 803 1862 516 345 3151 994 301	170 222 600 601 814	CITROËN FIAT PEUGEOT TOYOTA	3000 951 162 3082 676 001 1862 561 001 3151 600 549	521 855	OPEL VAUXHALL
3000 951 125 3082 600 521 1878 600 634	179 488 489 539 540 542 688 866 867	CITROËN NISSAN OPEL RENAULT VAUXHALL	3000 951 163 ▲☹☒ (21,3x24,6-21N)	625	RENAULT
3000 951 127 ☒ (26,6x29,32-22N)	90	BMW	3000 951 164 ☒	52	AUDI

Artikelnummer Article No.	Seite Page	Hersteller Manufacturer	Artikelnummer Article No.	Seite Page	Hersteller Manufacturer
3000 951 165 3082 642 001 1878 600 643 3151 998 301	589	PEUGEOT	3000 951 198 ☞☛ (26,5x28,8-26N)	521	OPEL
3000 951 166 3082 600 554 1878 600 644 3151 600 524	168 599	CITROËN PEUGEOT	3000 951 199 ☞☛ (23x26-23N)	538 699 700 701 703	OPEL SAAB
3000 951 167 3082 600 592 1878 634 069 3151 600 538	476	NISSAN	3000 951 201 3082 000 037 1864 000 045 3151 267 132	616	PORSCHE
3000 951 168 3082 600 513 1878 600 627 3151 600 549	521 855	OPEL VAUXHALL	3000 951 202 ☛ (23x29-10N)	91 92 99 100 112	BMW
3000 951 170 3082 600 549 1878 600 639 3151 600 549	521 855	OPEL VAUXHALL	3000 951 204 3082 316 341 1878 076 941 3151 600 594	625 635 636 646 647 648 666 674 675	RENAULT
3000 951 172 ☞☛ (21,34x24,6-21N)	492 493 494 667 668 669 676 677 678 679 680 682 683	NISSAN RENAULT	3000 951 205 3082 267 233 1878 005 187 3151 248 031	449	MERCEDES-BENZ
3000 951 174 3082 600 565 1864 001 576 3151 000 746	501 793 798	OPEL SUZUKI	3000 951 206 ☛ 773 968 969	58 60 773 968 969	AUDI SKODA VOLKSWAGEN
3000 951 175 3082 600 566 1878 600 648 3151 600 575	243 244	FORD	3000 951 207 ☛ 72	72	AUDI
3000 951 176 3082 600 562 1878 634 069 3151 600 538	476 491 492 493	NISSAN	3000 951 210 3082 307 232 1864 532 333 3151 271 937	51 52 55 56 59 60 61 70 73 80 725 966 967 1018	AUDI AUDI - FAW AUDI SEAT VOLKSWAGEN VOLKSWAGEN - SWW
3000 951 177 3082 600 557 1864 634 019 3151 600 528	492 493 494	NISSAN	3000 951 211 3082 112 344 1861 696 146 3151 600 526	341 342	LADA
3000 951 178 3082 600 558 1864 600 227 3151 600 528	492 493	NISSAN	3000 951 215 3082 274 041 1878 001 554 3151 600 575	243 244	FORD
3000 951 179 3082 600 561 1878 600 646 3151 600 527	476 477	NISSAN	3000 951 217 3082 260 031 1864 000 146 3163 901 001	861 862	VAUXHALL
3000 951 180 3082 600 556 1878 600 647 3151 857 001	476 477 491 492 493	NISSAN	3000 951 219 ☞☛ (21,26x24,55-21N)	652	RENAULT
3000 951 181 3082 600 567 1864 634 020 3151 600 518	803 804 805 814 815 816 817 818 830 831	TOYOTA	3000 951 220 ☞☛ (21,28x24,5-21N)	623 636 637 638 651 652 692	RENAULT
3000 951 184 ☞ 3082 001 233 1878 600 670	250 251 256 257 356	FORD MAZDA	3000 951 221 ☞☛ (23,2x26,45-23N)	353	LAND ROVER
3000 951 187 ☞☛ (22x25-14N)	699 700 701 702 703 705	SAAB	3000 951 222 ☞ 3082 294 931 1878 035 035	381	MERCEDES-BENZ
3000 951 188 ☞☛ (26x29-26N)	428	MERCEDES-BENZ	3000 951 224 ☞☛ (22,1x25,1-14N)	531 862	OPEL VAUXHALL
3000 951 190 ☞☛ (22,4x25-14N)	705	SAAB	3000 951 225 3082 600 712 1878 600 818 3151 600 558	469	mitsubishi
3000 951 191 ☞☛ (23x26-20N)	508 510 521 526 842 855 857	OPEL VAUXHALL	3000 951 226 ☛ 56 57 59 60 61	56 57 59 60 61	AUDI
			3000 951 227 3482 998 001 1864 994 801 3151 998 501	311 527 858	ISUZU OPEL VAUXHALL

Arithmetische Liste / Part number list

Artikelnummer Article No.	Seite Page	Hersteller Manufacturer	Artikelnummer Article No.	Seite Page	Hersteller Manufacturer
3000 951 228	311	ISUZU	3000 951 276 ■	169	CITROËN
3482 998 001	527	OPEL	(18,2x21,0-18N)	222	FIAT
1862 565 001	858	VAUXHALL		600	PEUGEOT
3151 998 501			3000 951 277 ■	5	ALFA ROMEO
3000 951 229 ☉	841	VAUXHALL	(20,3x22,9-20N)		
3082 600 519			3000 951 278 ■	3 5 11	ALFA ROMEO
1878 600 623			(19,45x22,71-20N)	12 13 14	
3000 951 230 ■	276 277	FORD	3000 951 282 ■	167 168 169	CITROËN
(23,13x26,2-23N)			(21,5x24,2-21N)	205 206 207	FIAT
3000 951 232 ■	92	BMW		599 600	PEUGEOT
(28x35-10N)			3000 951 283 ☉■	225 227	FIAT
3000 951 233 ■	92	BMW	(20,18x22,82-20N)		
(28x35-10N)			3000 951 284 ■	169	CITROËN
3000 951 236 ☉■	389	MERCEDES-BENZ	(21,5x24,2-21N)	207	FIAT
(26,5x28,7-26N)				599 600	PEUGEOT
3000 951 238 ☉■	395	MERCEDES-BENZ	3000 951 285 ■	184 189	DACIA
(26,5x29-26N)			(20x21,9-26N)	481	NISSAN
3000 951 239 ☉■	538	OPEL		625 626 641	RENAULT
(22,1x25,1-14N)	865	VAUXHALL		642 661 686	
3000 951 240 ☉■	866	VAUXHALL	3000 951 286 ■	572 573	PEUGEOT
(25,1x22,1-14N)			(18,3x20,91-18N)		
3000 951 246 ☉	250 251	FORD	3000 951 290 ☉■	226 227 228	FIAT
3082 001 233			(19,37x23,01-20N)		
1864 600 211			3000 951 291 ☉■	226 227 228	FIAT
3000 951 247 ☉	1027 1028 1029	VOLVO	(20x23-20N)		
3082 634 902	1030 1031 1033		3000 951 295 ☉■	476 483	NISSAN
1864 634 018	1035 1040 1041		(20x21,9-26N)	628 629 632	RENAULT
3000 951 248	121	CHRYSLER		633 634 662	
3082 245 031				667 672 677	
1862 378 031			3000 951 296 ■	150	CITROËN
3151 600 579			(18,3x20,9-18N)	581	PEUGEOT
3000 951 250 ■	721	SEAT	3000 951 298 ■	455	MINI
(18,3x20,4-24N)	982 983	VOLKSWAGEN	(17x20-17N)		
3000 951 255	166 167 170	CITROËN	3000 951 301 ☉■	3 5 11	ALFA ROMEO
3082 313 041	223 231 232	FIAT	(20,20x23,00-20N)		
1878 002 059	351	LANCIA	3000 951 304 ■	203 212 213	FIAT
3151 874 001	590 591 601	PEUGEOT	(20,25x23,2-20N)	218 229	
3000 951 259	122	CHRYSLER	3000 951 305 ■	200	FIAT
3082 000 276			(20,19x22,96-20N)		
1878 001 507			3000 951 307 ■	169	CITROËN
3151 000 848			(21,40x23,99-21N)	206 207	FIAT
3000 951 260	734 735 748	SEAT		600	PEUGEOT
3082 600 525	749		3000 951 308 ■	347	LANCIA
1878 600 630	874 901 954	VOLKSWAGEN	(20x23,15-20N)		
3151 000 388			3000 951 310 ■	12 14	ALFA ROMEO
3000 951 262	951 1012	VOLKSWAGEN	(20,1x23,7-20N)	344 349	LANCIA
3082 600 526			3000 951 312 ■	1028 1036	VOLVO
1878 600 631			(21,9x20-26N)		
3151 000 388			3000 951 313	169	CITROËN
3000 951 264 ☉	538	OPEL	3082 600 535	600	PEUGEOT
3082 600 528	841	VAUXHALL	1878 600 559		
1864 001 612			3151 998 301		
3000 951 269 ■	91 92	BMW	3000 951 315 ■	207 208	FIAT
(23x29-10N)			(21,35x23,99-21N)		
3000 951 272	363 364 365	MAZDA	3000 951 316 ☉■	674	RENAULT
3082 679 001	366		(19,1x23,1-20N)		
1862 853 002			3000 951 317 ■	674	RENAULT
3151 600 536			(19,1x23,1-20N)		
3000 951 273	333 337	KIA	3000 951 320 ☉■	480 481	NISSAN
3082 633 401			(21,4x24,2-21N)	529	OPEL
1862 853 002				664	RENAULT
3151 600 586				860	VAUXHALL
3000 951 274	337	KIA	3000 951 321 ■	8	ALFA ROMEO
3082 641 101			(19,92x23,05-20N)		
1862 853 002					
3151 600 586					
3000 951 275 ■	210 225	FIAT			
(17,3x15-20N)					

Artikelnummer Article No.	Seite Page	Hersteller Manufacturer	Artikelnummer Article No.	Seite Page	Hersteller Manufacturer
3000 951 322 ■ (19,87x23,07-20N)	8 12 14	ALFA ROMEO	3000 951 357 (18x21-18N)	131	CITROËN
3000 951 323 ■ (20,2x23,1-20N)	8 346 347	ALFA ROMEO LANCIA	3000 951 358 ■ (17x19,9-17N)	455 456 457 458 459	MINI
3000 951 324 ◐■ (20x21,8-26N)	626 627 629 630 634 635 671 672	RENAULT	3000 951 359 ■ (20,3x22,3-28N)	456 457	MINI
3000 951 325 ◐■ (20x21,9-26N)	642 675	RENAULT	3000 951 360 ■ (20,2x23,1-20N)	8 347	ALFA ROMEO LANCIA
3000 951 327 ◐■ (20,25x23,2-20N)	3	ALFA ROMEO	3000 951 363 ■ (20,1x23,1-20N)	798	SUZUKI
3000 951 328 ◐■ (20,2x22,7-20N)	218	FIAT	3000 951 364 ■ (21,5x24,1-21N)	168 169 600	CITROËN PEUGEOT
3000 951 330 ◐■ (20x21,9-26N)	649 650	RENAULT	3000 951 366 ■ (22,6x25,2-24N)	785 786 787 789 790	SUBARU
3000 951 333 ◐■ (20x21,9-26N)	649 676	RENAULT	3000 951 367 ■ (23,1x28,7-10N)	498	NISSAN
3000 951 334 ◐■ (20x21,9-26N)	183 186 627 628 631 632 635 638 639 643 644 645 660 661 662 667 669 672 675 676	DACIA RENAULT	3000 951 368 ■ (20,1x23,1-20N)	795 798	SUZUKI
3000 951 335 ◐■ (20x21,9-26N)	641 674 675	RENAULT	3000 951 369 ■ (20,17x23,1-20N)	129 550 807	CITROËN PEUGEOT TOYOTA
3000 951 337 ■ (22,89-19,78-20N)	3 5 11 12 14	ALFA ROMEO	3000 951 371 ◐■ (20,17x23,1-20N)	201 226 227	FIAT
3000 951 338 ◐■ (20x21,9-26N)	652	RENAULT	3000 951 374 ■ (21,4x24,2-21N)	662 663	RENAULT
3000 951 341 ■ (18,3x20,9-18N)	124 125 126 127 134 136 137 138 139 142 143 171 172 180 224 564 572 575 604 605 606 607 608 609	CITROËN FIAT PEUGEOT	3000 951 375 ◐■ (20,10x21,88-26N)	628 654 656 479	RENAULT NISSAN
3000 951 342 ◐■ (20x23-20N)	8 225 226 227 228 349	ALFA ROMEO FIAT	3000 951 376 ◐■ (20,10x21,88-26N)	479	NISSAN
3000 951 343 ◐■ (23,68x29,36-14N)	225	LANCIA	3000 951 377 ◐■ (20,10x21,88-26N)	273 274 277 278	FORD
3000 951 344 ■ (23,68x29,36-14N)	297	FIAT	3000 951 379 ■ (22,46x25,34-24N)	497	NISSAN
3000 951 345 ■ (23,2x26,1-23N)	297 298 464	HYUNDAI MITSUBISHI	3000 951 380 ◐■ (21,32x24,48-21N)	489 490 541 543 689 690 691 867	NISSAN OPEL RENAULT VAUXHALL
3000 951 346 ■ (22x25-14N)	327	JEEP	3000 951 383 ◐■ (20,23x23,30-20N)	115 501 836	CHEVROLET OPEL VAUXHALL
3000 951 347 ◐■ (20,1x22,3-20N)	6 202 203	ALFA ROMEO FIAT	3000 951 384 ■ (20,23x23,30-20N)	499	NISSAN
3000 951 348 ■ (15x17,4-20N)	203 212	FIAT	3000 951 385 ■ (20,23x23,30-20N)	499	NISSAN
3000 951 351 ■ (18,2x21,8-18N)	560 561 562	PEUGEOT	3000 951 386 ■ (20,23x23,30-20N)	499	NISSAN
3000 951 352 ■ (20,79x23,84-21N)	347	LANCIA	3000 951 387 ◐ (20,23x23,30-20N)	11 13 201 204 205 211 219 220 345 346 516 517 851	ALFA ROMEO FIAT
3000 951 354 ◐■ (20,79x23,84-21N)	207	FIAT	3000 951 388 ◐■ (20,22x23,22-20N)	6 7 10 11 14 210 346	LANCIA OPEL VAUXHALL
3000 951 355 ■ (20,3x22,1-28N)	725 731 753 754 755 756 771 772 885 988	SEAT SKODA VOLKSWAGEN	3000 951 389 ◐■ (19,90x21,96-26N)	801 805 806 818 833	ALFA ROMEO
			3000 951 391 ◐■ (23x26-23N)	627 630 672 691	FIAT LANCIA
			3000 951 392 ■ (23x26-23N)	307 336	TOYOTA
			3000 951 393 ◐■ (25,4x28,5-25N)	783	RENAULT
			3000 951 394 ■ (18,3x20,4-24N)	301 334 335 336	HYUNDAI KIA
			3000 951 395 ◐■ (20,75x24,13-21N)	489 490 541 543	SSANGYONG
					NISSAN OPEL

Arithmetische Liste / Part number list

Artikelnummer Article No.	Seite Page	Hersteller Manufacturer	Artikelnummer Article No.	Seite Page	Hersteller Manufacturer
3000 951 396 ■ (22,75x28-23N)	276	FORD	3000 951 420 ▲ 3082 633 501 1878 985 501 3151 600 570	192	DAEWOO
3000 951 397 ■	190 783	DAEWOO SSANGYONG	3000 951 422 3082 931 001 1878 634 029 3151 600 525	465 466	MITSUBISHI
3000 951 398 ■ (20,11x22,49-20N)	308 337 338	HYUNDAI KIA	3000 951 423 3082 600 743 1878 600 901 3151 600 554	118 119 191	CHEVROLET DAEWOO
3000 951 401 ■ 3082 000 005 1878 005 402 3151 000 018	281 282 284 285 1045	GAZ WOLGA	3000 951 424 3082 600 707 1878 600 912 3151 858 001	362	MAZDA
3000 951 403 3082 600 727 1878 654 541 3151 809 002	114 117 119 190 191 192	CHEVROLET DAEWOO	3000 951 425 3082 600 735 1878 600 923 3151 600 536	358	MAZDA
3000 951 404 3082 600 728 1878 600 545 3151 809 002	191	DAEWOO	3000 951 426 3082 174 031 1878 654 541 3151 809 002	114 117 190	CHEVROLET DAEWOO
3000 951 405 3082 600 729 1878 654 541 3151 809 002	192	DAEWOO	3000 951 427 3082 600 744 1878 600 914 3151 600 573	195 296 301 334	DODGE HYUNDAI KIA
3000 951 406 3082 600 752 1878 600 917 3151 600 557	296 299 304	HYUNDAI	3000 951 429 3082 600 719 1878 600 538 3151 600 586	331	KIA
3000 951 408 3082 177 031 1878 600 544 3151 809 002	190 191	DAEWOO	3000 951 430 3082 600 739 1878 600 536 3151 994 601	298	HYUNDAI
3000 951 409 3082 632 901 1878 600 917 3151 600 571	297	HYUNDAI	3000 951 431 3082 000 067 1862 924 002 3151 881 001	823	TOYOTA
3000 951 410 3082 638 601 1878 991 401 3151 875 001	800 821 822 823 824 828	TOYOTA	3000 951 433 3082 600 582 1878 600 940 3151 899 001	835	TOYOTA
3000 951 411 3082 633 202 1878 634 060 3151 809 002	190	DAEWOO	3000 951 434 3082 600 730 1878 600 917 3151 994 601	296 298 299	HYUNDAI
3000 951 412 3082 600 724 1878 634 047 3151 600 509	803 830	TOYOTA	3000 951 435 3082 313 942 1878 071 041 3151 881 001	823 999	TOYOTA VOLKSWAGEN
3000 951 413 3082 638 601 1878 991 401 3151 881 001	821 822 828	TOYOTA	3000 951 436 3082 600 761 1878 005 789 3151 994 901	833	TOYOTA
3000 951 414 3082 600 733 1878 600 811 3151 600 570	791	SUZUKI	3000 951 437 3082 600 736 1878 600 924 3151 600 536	362 363 366	MAZDA
3000 951 416 3082 600 704 1878 600 807 3151 600 532	194	DAIHATSU	3000 951 439 3082 600 705 1878 985 002 3151 600 557	297 304	HYUNDAI
3000 951 417 3082 600 710 1878 600 812 3151 996 501	791	SUZUKI	3000 951 440 3082 600 745 1878 600 940 3151 899 001	814 816 817	TOYOTA
3000 951 418 3082 600 737 1878 600 911 3151 600 532	193 194 195 788	DAIHATSU SUBARU			
3000 951 419 3082 600 711 1864 600 212 3151 996 601	792 798	SUZUKI			

Artikelnummer Article No.	Seite Page	Hersteller Manufacturer	Artikelnummer Article No.	Seite Page	Hersteller Manufacturer
3000 951 443 3082 769 002 1878 600 855 3151 600 532	194	DAIHATSU	3000 951 463 3082 654 397 1878 600 901 3151 600 554	114 117 118 119 190 191	CHEVROLET DAEWOO
3000 951 444 3082 600 758 1878 600 936 3151 600 576	828	TOYOTA	3000 951 465 3082 654 397 1878 600 901 3151 809 002	114	CHEVROLET
3000 951 445 3082 933 001 1862 800 001 3151 808 001	306 463 473	HYUNDAI MITSUBISHI	3000 951 466 ■ 3082 654 394 1878 654 579 3151 600 554	310 114	ISUZU CHEVROLET
3000 951 446 3082 600 710 1878 600 663 3151 819 001	501 795 836	OPEL SUZUKI VAUXHALL	3000 951 470 3082 600 781 1878 600 954 3151 600 547	301 335	HYUNDAI KIA
3000 951 447 3082 635 801 1878 600 910 3151 886 001	294	HONDA	3000 951 471 3082 600 775 1878 600 955 3151 600 554	119	CHEVROLET
3000 951 448 3082 654 001 1878 600 937 3151 600 570	795 796	SUZUKI	3000 951 473 3082 600 777 1878 600 953 3151 600 584	310	ISUZU
3000 951 449 3082 933 001 1878 654 194 3151 808 001	306	HYUNDAI	3000 951 474 3082 654 399 1878 654 572 3151 600 554	118 791	CHEVROLET SUZUKI
3000 951 450 3082 633 101 1878 600 938 3151 600 556	299	HYUNDAI	3000 951 475 3082 600 774 1878 600 914 3151 600 573	301 334	HYUNDAI KIA
3000 951 453 3082 600 760 1878 600 939 1863 600 116	483 485 486	NISSAN	3000 951 476 ●■ 3082 600 774 1878 600 914 3151 600 573	116 334	CHEVROLET KIA
3000 951 454 3082 600 747 1878 600 930 3151 600 578	307	HYUNDAI	3000 951 477 ●■ 3082 600 774 1878 600 914 3151 600 573	115 286 501 836	CHEVROLET CHEVROLET HOLDEN OPEL VAUXHALL
3000 951 455 3082 654 373 1878 654 547 3151 600 547	297 302 333	HYUNDAI KIA	3000 951 478 ■ (24x25,6-24N)	310	ISUZU
3000 951 456 ●■ 3082 600 760 1878 600 939 1863 600 116	800 802 818 826 832 833 834 835	TOYOTA	3000 951 479 ●■ 3082 654 406 1878 654 575 3151 600 547	116 117 119 296 299 335	CHEVROLET HYUNDAI KIA
3000 951 457 3082 600 763 1878 600 943 3151 600 580	301 334	HYUNDAI KIA	3000 951 481 3082 654 410 1878 654 574 3151 654 277	304 338	HYUNDAI KIA
3000 951 458 3082 633 401 1878 600 539 3151 600 586	330 336	KIA	3000 951 485 3082 600 778 1878 600 956 3151 600 547	301 333 335 336 337	HYUNDAI KIA
3000 951 459 3082 600 710 1878 600 684 3151 819 001	488 501 791 795 836	NISSAN OPEL SUZUKI VAUXHALL	3000 951 486 3082 600 745 1878 600 957 3151 899 001	818	TOYOTA
3000 951 460 3082 654 364 1878 600 944 3151 600 586	336	KIA	3000 951 504 ■ (15,15x17,38-20N)	214 215 216	FIAT
3000 951 462 3082 600 769 1878 600 952 3151 600 547	303 304 331 338	HYUNDAI KIA	3000 951 505 ■ (20,2x22,8-20N)	210 211 347	FIAT LANCIA
			3000 951 506 ■ (20,15x22-20N)	294	HONDA
			3000 951 507 ■ (18,33x20,48-18N)	454 694 695 696 697	MG ROVER
			3000 951 508 ■ (20,1x23-20N)	13 203 204 205 210 211 212	ALFA ROMEO FIAT

Arithmetische Liste / Part number list

Artikelnummer Article No.	Seite Page	Hersteller Manufacturer	Artikelnummer Article No.	Seite Page	Hersteller Manufacturer
3000 951 509 ■ (15,3x17,4-20N)	198 199 210 211 214 215 216 217 218 219 220 228 347 350 351	FIAT LANCIA	3000 951 544 ■	12 204 205 210 218 219 221 225 516 517 851	ALFA ROMEO FIAT OPEL VAUXHALL
3000 951 511 ■ (20x21,9-26N)	460 1028 1036	MITSUBISHI VOLVO	3000 951 545 ■	218 229	FIAT
3000 951 512 ■ (23,0x25,3-24N)	455	MG	3000 951 546 ●■	198 199 217 351	FIAT LANCIA
3000 951 514 ■ (23,0x25,3-24N)	455	MG	3000 951 547 ■ (18,3x20,7-18N)	455	MINI
3000 951 515 ■ (20,0x21,92-26N)	691	RENAULT	3000 951 548 ●■	258 260 264 267 1031 1039 1042	FORD VOLVO
3000 951 517 ■ (23,1x25,7-24N)	264 497	FORD NISSAN	3000 951 549 ■	198 217	FIAT
3000 951 519 ●■ (22x25-14N)	353	LAND ROVER	3000 951 550 ●■	251	FORD
3000 951 520 ■ (23,1x25,7-24N)	264 497	FORD NISSAN	3000 951 552 ■	198 199 217 351	FIAT LANCIA
3000 951 521 ■ (23,1x26,5-24N)	354 494 499	LDV NISSAN	3000 951 553 ■	12 199 218 219 221	ALFA ROMEO FIAT
3000 951 522 ■ (23,1x26,5-24N)	494 499	NISSAN	3000 951 554 ●■	237 255	FORD
3000 951 523 ■ (23,1x26,5-24N)	498	NISSAN	3000 951 558 ■	12 199 217 221 351	ALFA ROMEO FIAT LANCIA
3000 951 524 ■ (49,2x52,8-32N)	697 698	ROVER	3000 951 559 ●■	237 255 256 1036	FORD VOLVO
3000 951 526 ■ (20,1x22,9-26N)	501 625 626 642 687 836	OPEL RENAULT VAUXHALL	3000 951 565 ■ (17x20-17N)	454 694 698	MG ROVER
3000 951 527 ■ (15x17,3-20N)	198 215 220 264	FIAT FORD	3000 951 566 ■ (15,2x17,3-20N)	203 211 212 225 228	FIAT
3000 951 528 ■ (23,17x26,5-24N)	264 497	FORD NISSAN	3000 951 567 ■ (20x21,9-26N)	626 636 642 647 648 652 667 675	RENAULT
3000 951 530 ●■ (23x26-23N)	326 327	JAGUAR	3000 951 702	23 3082 600 502 1878 600 602 3151 816 001	AUDI VOLKSWAGEN
3000 951 531 ■ (20,3x22,3-20N)	3 201 203 204 211 212 225 226 227	ALFA ROMEO FIAT	3000 951 705 ■ (21,8x24,28-23N)	57 58 967 968	AUDI VOLKSWAGEN
3000 951 532 ■ (15,1x17,25-20N)	12 198 199 201 210 215 216 217 218 225 226 227 264 347 350	ALFA ROMEO FIAT FORD LANCIA	3000 951 707	23 24 25 3082 600 506 1864 600 202 3151 000 388	AUDI SEAT
3000 951 534 (20x21,9-26N)	184 189 481 624 625 626 641 646 648 660 661 666 674 686	DACIA NISSAN RENAULT		724 729 730 731 735 736 749 750 758 759 760 761 873 875 876 877 899 900 902 903 904 953 954 956 984 985 986 987 988	SKODA VOLKSWAGEN
3000 951 536 (20x21,9-26N)	666	RENAULT	3000 951 708	725 731 732 754 757 761 771 989	SEAT SKODA
3000 951 539 ●■	352 353	LAND ROVER		3082 231 031 1878 004 084 3151 000 388	VOLKSWAGEN
3000 951 540 ■	473	MITSUBISHI	3000 951 709 ■	73	AUDI
3000 951 541 (20,2x23,1-20N)	2 3 4 5 6 8 11 212 346 347	ALFA ROMEO FIAT LANCIA	3000 951 710	950	VOLKSWAGEN
3000 951 542 ●■	13	ALFA ROMEO		3082 600 509 1878 988 102 3151 248 031	









































Artikelnummer Article No.	Seite Page	Hersteller Manufacturer	Artikelnummer Article No.	Seite Page	Hersteller Manufacturer
3000 951 711 ■ (21,86x24,24-23N)	58 60 62 72 73 773 969	AUDI SKODA VOLKSWAGEN	3000 951 738 3082 637 401 1878 991 701 3151 600 532	194	DAIHATSU
3000 951 712 3082 632 401 1862 862 002 3151 600 525	471	MITSUBISHI	3000 951 739 3082 639 701 1878 993 901 3151 600 567	327 328 329	JEEP
3000 951 713 3082 641 802 1878 996 101 3151 600 558	471	MITSUBISHI	3000 951 740 3082 641 701 1878 996 201 3151 998 001	798	SUZUKI
3000 951 715 3082 641 701 1878 996 201 3151 996 602	792	SUZUKI	3000 951 741 3082 641 501 1862 801 007 3151 880 001	194 195	DAIHATSU
3000 951 716 ▲ 3082 720 001 1862 609 001 3151 997 001	695 696 697	ROVER	3000 951 742 3082 769 002 1878 600 855 3151 600 532	194	DAIHATSU
3000 951 718 3082 717 001 1878 634 055 3151 886 001	294	HONDA	3000 951 743 3082 219 132 1864 968 031 3151 248 031	419 433 434 435 436 437	MERCEDES-BENZ
3000 951 720 ▲ 3082 793 001 1862 571 001 3151 808 001	463	MITSUBISHI	3000 951 744 3082 000 067 1862 616 001 3151 900 001	803 809 830	TOYOTA
3000 951 721 3082 642 601 1878 634 055 3151 886 001	294	HONDA	3000 951 745 3082 636 101 1878 988 401 3151 600 558	785 786 787	SUBARU
3000 951 722 3082 674 001 1878 857 001 3151 996 602	792	SUZUKI	3000 951 747 ▲ 3082 641 401 1878 996 301 3151 808 001	304 305	HYUNDAI
3000 951 723 3082 984 001 1878 634 009 3151 275 601	208 209	FIAT	3000 951 748 3082 657 001 1862 853 002 3151 600 536	363 365 366	MAZDA
3000 951 726 3082 313 941 1878 071 041 3151 907 001	821 824	TOYOTA	3000 951 749 3082 664 002 1862 897 002 3151 808 001	306	HYUNDAI
3000 951 729 ▲ 3082 235 336 1862 651 001 3151 271 937	16 17 75	AUDI	3000 951 751 3082 725 001 1878 071 041 3151 600 509	807 810 811	TOYOTA
3000 951 730 ▲ 3082 867 005 1862 801 007 3151 880 001	194	DAIHATSU	3000 951 752 3482 998 801 1878 997 701 1850 282 639	352 353 354	LAND ROVER
3000 951 731 3082 213 131 1864 485 031 3151 000 464	612	PORSCHE	3000 951 753 ■ (23,2x26,45-23N)	353 354	LAND ROVER
3000 951 732 3082 679 001 1861 815 003 3151 600 586	280	FORD USA	3000 951 754 3082 946 002 1878 992 301 3151 600 532	194	DAIHATSU
3000 951 734 3082 795 001 1861 815 003 3151 600 586	361	MAZDA	3000 951 755 3082 655 001 1861 815 003 3151 600 536	365	MAZDA
3000 951 737 3082 218 031 1862 292 031 3151 600 567	327 329	JEEP	3000 951 756 3082 636 601 1878 990 001 3151 600 593	786 787 788	SUBARU
			3000 951 757 3082 636 501 1878 989 901 3151 600 558	786 787	SUBARU

Arithmetische Liste / Part number list

Artikelnummer Article No.	Seite Page	Hersteller Manufacturer	Artikelnummer Article No.	Seite Page	Hersteller Manufacturer
3000 951 759 3082 946 002 1878 984 501 3151 600 532	194 609	DAIHATSU PIAGGIO	3000 951 791 3082 213 136 1864 000 141 3151 000 464	613 614	PORSCHE
3000 951 760 3082 924 001 1862 853 002 3151 600 586	362 363	MAZDA	3000 951 794 ☹ 3082 277 131 1878 600 805	248 270	FORD
3000 951 764 ☹ 3082 303 332 1878 038 433	248 249	FORD	3000 951 795 ☹ 3082 600 518 1864 600 208	1028 1035	VOLVO
3000 951 766 ▲ 3082 176 135 1864 093 031 3151 174 301	615 616	PORSCHE	3000 951 796 ☹☒ (22,98x25,89-24N)	266	FORD
3000 951 767 3082 213 133 1864 473 031 3151 227 001	616	PORSCHE	3000 951 799 ☹ 3082 294 431 1864 522 634	388 390 406 409	MERCEDES-BENZ
3000 951 768 ▲ 3082 176 031 1864 093 031 3151 174 301	615 616	PORSCHE	3000 951 803 ☹☒ (26x29-26N)	391 392 393 394 395 396	MERCEDES-BENZ
3000 951 769 ☒ 967	53	AUDI VOLKSWAGEN	3000 951 806 ☹☒ (26x29-26N)	390 391 392 393 395 396	MERCEDES-BENZ
3000 951 774 ☒ (23,11x26,14x23N)	276 277	FORD	3000 951 808 ☹☒ (26x29-26N)	398 400 401	MERCEDES-BENZ
3000 951 775 ☹☒ (26,01x23,05x23N)	275 276 278	FORD	3000 951 812 ☹☒ (23,12x26,17-23N)	264 1031 1042 1044	FORD VOLVO
3000 951 776 ☹☒ (23,1x26,1-23N)	273 277	FORD	3000 951 813 ☹☒ (23,09x26-23N)	1043 1044	VOLVO
3000 951 777 ☹☒ (23,1x26,1-23N)	273 277	FORD	3000 951 815 ☹☒ (20,1x22,6-20N)	1037 1038 1039 1043	VOLVO
3000 951 778 ☹☒ (23,1x26,1-23N)	273 277 278	FORD	3000 951 819 ☹☒ (23x26-23N)	1025 1027 1029 1037 1038 1042	VOLVO
3000 951 779 ☹☒ 694	694	ROVER	3000 951 821 ☹☒ (23x26-23N)	1027 1034	VOLVO
3000 951 780 ☹☒ (22x25-14N)	694	ROVER	3000 951 822 ☹☒ (26x29-26N)	423	MERCEDES-BENZ
3000 951 784 ☹☒ (26,5x28,7-26N)	447 448 449	MERCEDES-BENZ	3000 951 823 ☹☒ (23x26-23N)	114	CADILLAC
3000 951 785 3082 269 031 1878 600 501 3151 248 031	424 425 426 427 452 453 454	MERCEDES-BENZ	3000 951 824 ☹☒ (26x29-26N)	429	MERCEDES-BENZ
3000 951 786 3082 307 531 1878 600 802 3151 248 031	387 390 406 407 408 410 411	MERCEDES-BENZ	3000 951 825 ☹☒ (26x29-26N)	399 401	MERCEDES-BENZ
3000 951 787 ☹☒ (26,65x28,9-26N)	389 390 408	MERCEDES-BENZ	3000 951 831 ☒ (26,6x29,2-22N)	90	BMW
3000 951 788 ☒ (18,3x20,4-24N)	721 951 982 983 987	SEAT VOLKSWAGEN	3000 951 833 ☹☒ (26,5x28,7-26N)	422 423	MERCEDES-BENZ
3000 951 790 2289 000 041 3151 000 388	25 26 27 723 724 728 729 730 731 732 735 736 747 748 749 750 760 761 875 876 877 892 893 894 897 898 901 902 903 904 905 955 956 957 960 985 987 991 992	AUDI SEAT SKODA VOLKSWAGEN	3000 951 834 ☹☒ (21,5x24,6-21N)	153 155 157 159 234 585 590 592 593	CITROËN FIAT PEUGEOT
			3000 951 835 ☒ (21,5x24,6-21N)	144 153 158 233 234 573 584 585 589 590 592	CITROËN FIAT PEUGEOT
			3000 951 836 ☒ (23x26-23N)	336	KIA
			3000 951 837 ☒ (21,5x24,6-21N)	144 146 147 152 153 155 156 158 172 224 233 234 348 573 574 576 577 584 585 587 588 589 590 592 604	CITROËN FIAT LANCIA PEUGEOT
			3000 951 838 ☹☒ (23,3x25,4-23N)	129 470 596 597	CITROËN MITSUBISHI PEUGEOT

Artikelnummer Article No.	Seite Page	Hersteller Manufacturer	Artikelnummer Article No.	Seite Page	Hersteller Manufacturer
3000 951 839 ■ (21,9x24,3-23N)	56 57 59 61 71 725 726 980	AUDI SEAT VOLKSWAGEN	3000 951 872 ■ (21,8x24,2-23N)	62 71 726 968	AUDI SEAT VOLKSWAGEN
3000 951 840 ■ (26,5x29-22N)	71	AUDI	3000 951 873 ■ (26,52x29,26-22N)	92 110	BMW
3000 951 843 ■ (21,8x24,2-23N)	92	BMW	3000 951 874 ■ (21,44x23,73-21N)	169 207 600	CITROËN FIAT PEUGEOT
3000 951 844 ■ (21,8x24,2-23N)	60 62 71 726 773	AUDI SEAT SKODA	3000 951 877 ■ (28x35-10N)	100 108 111	BMW
3000 951 845 ■ (32,5x35-26N)	111	BMW	3000 951 878 ■ (21,8x24,2-23N)	57 58 61 725 726 967 968	AUDI SEAT VOLKSWAGEN
3000 951 846 ■ (32,5x35-26N)	101 102 103 104 106 107 111	BMW	3000 951 879 3082 600 576 1878 600 548 3151 271 937	71	AUDI
3000 951 847 ■ (20,3x22,1-28N)	27 28 37 45 78 712 736 750 762 773 774 912 969 975 978 979 980	AUDI SEAT SKODA VOLKSWAGEN	3000 951 901 ■ (26,6x29,34-22N)	83 84 85 93 101 103 109 112	BMW
3000 951 848 ■ (21,9x24,3-23N)	60 61 71 72	AUDI	3000 951 903 3082 600 520 1864 600 210 3163 901 001	531 862	OPEL VAUXHALL
3000 951 849 ■ (26,5x29-22N)	91 101 103 113	BMW	3000 951 905 ■ (26,6x28,9-26N)	77 1003	AUDI VOLKSWAGEN
3000 951 850 ☉ (25,4x28,7-25N)	784	SSANGYONG	3000 951 906 (26,5x29-22N)	83 84 113	BMW
3000 951 851 ■ (26,5x29-22N)	113	BMW	3000 951 908 ☉ 3082 600 579 1878 600 658	479 480 488 489 490 527 540 542 664 688 689 858 867	NISSAN OPEL RENAULT VAUXHALL
3000 951 852 ☉■ (21,38x24,53-21N)	637 638 651 652 653	RENAULT	3000 951 909 ☉■ (23x26-23N)	331	KIA
3000 951 853 ■ (26,5x29-22N)	91 101 103 112 113	BMW	3000 951 911 ☉■ (23x26-23N)	207 208	FIAT
3000 951 854 ☉■ (26,5x29-22N)	252	FORD	3000 951 913 ■ (32,5x35-26N)	84 85 94 95 105 111	BMW
3000 951 855 ■ (26,5x29-22N)	84 94 102 104	BMW	3000 951 914 ☉■ (23x26-23N)	260 267	FORD
3000 951 856 ■ (26,5x29-22N)	57 60	AUDI	3000 951 915 ☉■ (23x26-23N)	114 700 702 703	CADILLAC SAAB
3000 951 857 ■ (32,5x35-26N)	91 92 101 109 110	BMW	3000 951 916 ■ (26,5x29-22N)	93 101 103 105 106 109 110	BMW
3000 951 858 ■ (26,62x28,93-26N)	101 102 103 104 106 107	BMW	3000 951 917 ■ (21,46x24,6-21N)	169 600	CITROËN PEUGEOT
3000 951 859 ☉■ (26,5x29-22N)	423	MERCEDES-BENZ	3000 951 918 ☉■ (21,2x24,5-21N)	667 668 669 670 671 679 680 681 682 683 685	RENAULT
3000 951 860 ■ (23x29,5-10N)	111	BMW	3000 951 919 ☉■ (23x26-23N)	270 279	FORD
3000 951 861 ■ (23,12x26,14-23N)	276	FORD	3000 951 921 ■ (23x26-23N)	270 280 363 364	FORD FORD AUSTRALIA MAZDA
3000 951 862 ■ (26,5x29-22N)	95 102 103 104 105 110 111	BMW	3000 951 923 ■ (26,5x28,9-26N)	1003	VOLKSWAGEN
3000 951 864 ■ (26,5x29-22N)	91	BMW	3000 951 925 ☉■ (16,6x18,2-22N)	13 210 219 220 221	ALFA ROMEO FIAT
3000 951 866 ☉■ (23,12x26,14-23N)	259	FORD	3000 951 926 ☉■ (16,7x19,8-17N)	667 676 677 681	RENAULT
3000 951 867 ☉■ (26,5x29-22N)	391 392 393 395 396 397 400	MERCEDES-BENZ			
3000 951 868 ☉■ (26,5x29-22N)	250	FORD			
3000 951 869 3082 600 577 1864 634 019 3151 600 528	476 477 492 493 494 499 500	NISSAN			
3000 951 870 ■ (23x29-10N)	90 91 99 100 112 113	BMW			
3000 951 871 ☉■ (23x29-10N)	78	AUDI			






























Arithmetische Liste / Part number list

Artikelnummer Article No.	Seite Page	Hersteller Manufacturer	Artikelnummer Article No.	Seite Page	Hersteller Manufacturer
3000 951 927  (23x26-23N)	258 260 267 1025 1034 1042	FORD VOLVO	3000 951 955  (21,2x23,8-23N)	470	mitsubishi
3000 951 929  (20x22,4-26N)	146 147	CITROËN	3000 951 957  (23x26-23N)	299 300 301	HYUNDAI
3000 951 930  (32,5x35-26N)	92 93 110	BMW	3000 951 958  (23,15x26,12-23N)	331 332 335	KIA
3000 951 931  (21,2x24,5-21N)	494 500 638 646 653 655 657 658 659 669 680 683	NISSAN RENAULT	3000 951 959  (26,5x29-22N)	95 110	BMW
3000 951 933  (26,5x29-22N)	83 84 92 93 94 102 104	BMW	3000 951 960 3082 600 580 1878 600 668 3151 600 550	834	TOYOTA
3000 951 934  (20,2x22,7-20N)	10 12 13 198 199 201 204 211 218 219 345 516 517 851	ALFA ROMEO FIAT LANCIA OPEL VAUXHALL	3000 951 963  (19,3x20,3-20N)	305	HYUNDAI
3000 951 935  (32,5x35-26N)	102 103 104	BMW	3000 951 966  (25,5x30-21N)	831	TOYOTA
3000 951 936  (24x48-21N)	654 656 658 670 671	RENAULT	3000 951 967 3082 600 595 1878 600 672 3151 600 550	835	TOYOTA
3000 951 937  (23,20x28,90-10N)	328	JEEP	3000 951 969  (20,4x22-26N)	189 625 661 686 692	DACIA RENAULT
3000 951 938  (24x48-21N)	655 656 657 658 659	RENAULT	3000 951 970 3082 600 578 1878 600 662 3151 600 536	264	FORD
3000 951 939  (25,61x29,70-21N)	792	SUZUKI	3000 951 971  501 795 797 836	501 795 797 836	OPEL SUZUKI VAUXHALL
3000 951 940  (26,62x29,31-22N)	84 85 93 101 103 112 113	BMW	3000 951 973  (21,2x23,8-23N)	464 465 469 470	MITSUBISHI
3000 951 941  (24x48-21N)	654 656 658	RENAULT	3000 951 975 3082 600 583 1864 600 232 3151 600 574	62	AUDI
3000 951 942  (24x48-21N)	638 653 692	RENAULT	3000 951 976  252 3082 600 587 1864 600 233	252	FORD
3000 951 943  (32,33x35,23-26N)	110	BMW	3000 951 977  526 527 858	526 527 858	OPEL VAUXHALL
3000 951 944  (21,30x24,5-21N)	494 500 646 655 657 658 659 670 671 681 685	NISSAN RENAULT	3000 951 978  (28,2x30,6-28N)	62 63 64 65 66 67 68 69 76	AUDI
3000 951 945  (23x26-23N)	7 10 14 201 346	ALFA ROMEO FIAT LANCIA	3000 951 979  (23,06x26,07-23N)	279	FORD
3000 951 946  (26,57x28,90-26N)	326 353	JAGUAR LAND ROVER	3000 951 980  (26,34x28,88-26N)	712 998 999 1000 1001 1002 1003	SEAT VOLKSWAGEN
3000 951 947  (21,3x24,5-21N)	628	RENAULT	3000 951 981  307	307	HYUNDAI
3000 951 948  (23x29-10N)	100 108 111	BMW	3000 951 982 (23,12x26,15-23N)	356 357 358 364	MAZDA
3000 951 949 106 107	101 102 104	BMW	3000 951 983 3082 600 583 1864 600 232 3189 600 002	62 67	AUDI
3000 951 950 3082 600 586 1878 600 661 3189 000 025	725 730 885 988 998	SEAT VOLKSWAGEN	3000 951 984  278 279	278 279	FORD
3000 951 951 3082 600 585 1878 600 660 3151 600 550	129 550 807	CITROËN PEUGEOT TOYOTA	3000 951 985  307 308	307 308	HYUNDAI
3000 951 952	95 105	BMW	3000 951 986  (24x48-21N)	183 628 632 654 656 669 670 671 680 684	DACIA RENAULT
			3000 951 990  (32,5x35-26N)	84 85 93 105 113	BMW
			3000 951 991  (25,44x29,65-21N)	802 804 805 818	TOYOTA

Artikelnummer Article No.	Seite Page	Hersteller Manufacturer	Artikelnummer Article No.	Seite Page	Hersteller Manufacturer
3000 951 992 3082 600 585 1878 600 685 3151 600 550	834	TOYOTA	3000 954 065 3082 632 801 1878 985 001 3151 600 557	306 307 333	HYUNDAI KIA
3000 951 993 ☹ 3082 600 590 1878 600 667	10 13 219	ALFA ROMEO FIAT	3000 954 066 3082 600 705 1878 600 917 3151 600 557	297	HYUNDAI
3000 951 994 ☹ 3082 600 589 1878 600 666	797	SUZUKI	3000 954 070 3082 600 740 1878 600 916 3151 994 601	298	HYUNDAI
3000 951 995 ☹☒ (26,62x28,93-26N) 417 418	398 399 401 417 418	MERCEDES-BENZ	3000 954 072 3082 600 722 1878 600 540 3151 600 517	335 336	KIA
3000 951 997 ☹☒ (21,30x24,66-21N) 680 684	669 670 671 680 684	RENAULT	3000 954 076 ☹ 3082 600 537 1878 600 635	483 484	NISSAN
3000 951 998 ☹☒ (26,59x28,85-26N) 401	397 398 400 401	MERCEDES-BENZ	3000 954 081 3082 600 742 1878 600 918 3151 600 558	469	MITSUBISHI
3000 951 999 ☹☒ (23,15x26,10-23N) 14	6 7 10 14	ALFA ROMEO	3000 954 221 3082 600 718 1878 600 928 3151 600 571	304	HYUNDAI
3000 954 025 3082 632 701 1878 985 501 3151 600 570	119 191	CHEVROLET DAEWOO	3000 954 222 ☒ (19,85x22,47-20N) 337 338	308 337 338	HYUNDAI KIA
3000 954 028 3082 600 715 1878 600 546 3151 994 601	295	HYUNDAI	3000 954 224 ☒ (20x22,45-20N) 333	301 302 333	HYUNDAI KIA
3000 954 029 3082 600 716 1878 600 536 3151 994 601	295 296	HYUNDAI	3000 954 226 3082 600 752 1878 600 928 3151 600 557	304 333	HYUNDAI KIA
3000 954 033 3082 654 217 1864 600 702 3151 600 557	297 305 306 307 333	HYUNDAI KIA	3000 954 227 ☒ 295	295	HYUNDAI
3000 954 035 3082 600 720 1878 600 906 3151 600 557	297 305 308 330	HYUNDAI KIA	3000 954 228 ☒ 299	299	HYUNDAI
3000 954 036 3082 633 101 1878 600 938 3151 600 516	299 300	HYUNDAI	3000 954 230 ☒ (18,97x22,28-20N) 333	296 298 333	HYUNDAI KIA
3000 954 037 3082 600 721 1878 600 540 3151 600 517	335	KIA	3000 954 232 ☒ 3082 600 718 1878 600 941 3151 600 571	308 337	HYUNDAI KIA
3000 954 042 3082 600 732 1878 600 923 3151 600 536	358	MAZDA	3000 954 234 ☒ (19,98x22,08-20N) 337	296 335	HYUNDAI KIA
3000 954 043 3082 600 734 1864 600 701 3151 600 536	358 365	MAZDA	3000 954 235 3082 600 730 1878 600 917 3151 600 547	297 301 302 331 332 335	HYUNDAI KIA
3000 954 052 ☒ (22,37x24,36-22N) 783	190 191 783	DAEWOO SSANGYONG	3000 954 259 3082 600 757 1878 600 935 3151 600 547	287 288 292 293	HONDA
3000 954 057 3082 600 723 1864 600 219 3151 600 518	803 831	TOYOTA	3000 954 285 ☒ (24x26-24N) 293	287 288 292 293	HONDA
3000 954 060 3082 600 725 1878 600 542 3151 600 518	803 814 815 816 817 830	TOYOTA	3000 954 402 ☹ 3082 654 392 1864 654 115	497 498 499	NISSAN
3000 954 063 3082 727 001 1878 600 940 3151 899 001	834	TOYOTA	3000 954 415 3082 654 422 1878 654 599 3151 600 547	331 333	KIA
			3000 954 417 ☹☒ 303 334	303 334	HYUNDAI KIA
			3000 954 418 3082 654 429 1864 654 119 3151 600 547	303	HYUNDAI

Arithmetische Liste / Part number list

Artikelnummer Article No.	Seite Page	Hersteller Manufacturer	Artikelnummer Article No.	Seite Page	Hersteller Manufacturer
3000 954 424 3082 654 385 1878 654 586 3151 654 277	330 334	KIA	3000 970 036 ■ (20,3x22,1-28N)	28 30 31 32 37 38 40 41 46 47 712 713 714 715 716 736 737 738 739 740 741 742 750 751 762 763 764 765 766 774 775 776 778 779 879 880 882 883 906 907 908 910 914 915 916 917 921 922 923 929 930 931 932 938 939 940 941 942 943 947 954 955 956 957 969 970 971 972 1004 1005 1007 1008	AUDI
3000 954 427 ■	303 304 338	HYUNDAI KIA	3000 970 037 ●■ (23,3x26,3-23N)	260 261 268 1031 1032 1034 1039 1042	FORD VOLVO
3000 961 101 HD■	610 611	PORSCHE	3000 970 040 ●■ (23,3x26,3-23N)	304 338	HYUNDAI KIA
3000 961 601 HD■	891 895 958 959 960 1011	VOLKSWAGEN	3000 970 041 ●■ (23,3x26,3-23N)	700 701 702 703 704	SAAB
3000 962 001 HD■ (20x22-26N)	619 620 621 622 623 624 646 685 686 687 1019 1020	RENAULT VOLVO	3000 970 042 ●■ (21,8x24,2-23N)	196 328 329	DODGE JEEP
3000 970 002 ●■ (23x26-23N)	1034 1042	VOLVO	3000 970 043 ●■ (20,1x22,3-20N)	204 205 516 517 851 852	FIAT OPEL VAUXHALL
3000 970 003 ●■ (23x26-23N)	253 255 1030 1038	FORD VOLVO	3000 970 044 ●■ (20,1x22,3-20N)	11	ALFA ROMEO
3000 970 004 ●■ (21,8x24,3-23N)	36 720 884 885 919 924 925 932 933 945 976 995	AUDI SEAT VOLKSWAGEN	3000 970 045 ●■ (23,3x26,3-23N)	114 700 701 702 703 704	CADILLAC SAAB
3000 970 005 ■ (21,8x24,2-23N)	57 58 61 62	AUDI	3000 970 047 ●■ (21,8x24,3-23N)	27 28 37 45 75 712 738 773 774 883 925 938 978 980	AUDI SEAT SKODA VOLKSWAGEN
3000 970 006 ●■ (20,1x22,3-20N)	6 10 14	ALFA ROMEO	3000 970 049 ●■ (20x21,91-26N)	145 148 149 153 155 161 162 163 164 566 574 575 577 586 587 595 596 597 609	CITROËN PEUGEOT
3000 970 010 ■ (23,3x26,3-23N)	614 615	PORSCHE	3000 970 053 ●■ (23x26-23N)	547 871	OPEL VAUXHALL
3000 970 011 ●■ (21,8x24,2-23N)	121 196 328 329	CHRYSLER DODGE JEEP	3000 970 054 ●■ (23x26-23N)	511 512 513 515 547 846 847 848 871	OPEL VAUXHALL
3000 970 012 ●■ (23x26-23N)	236 253 254 255 259 261 268	FORD			
3000 970 013 ●■ (23x26-23N)	259 261 268	FORD			
3000 970 016 ●■ (20,1x22,3-20N)	6 10 14	ALFA ROMEO			
3000 970 019 ●■ (28,1x30,5-28N)	63 64 65 68 69	AUDI			
3000 970 021 ●■ (26,5x29-26N)	390 391 392 393 394 395 396 404 405 406 408 409 411 412 413	MERCEDES-BENZ			
3000 970 024 ■ (21,8x24,2-23N)	617	PORSCHE			
3000 970 025 ●■	856	VAUXHALL			
3000 970 026 ●■ (28x30,5-28N)	66 67 76	AUDI			
3000 970 028 ●■ (26,5x28,7-26N)	999 1000 1001 1002	VOLKSWAGEN			
3000 970 030 ■ (20,3x22,1-28N)	882 905 909 910 912 920 925 929 938 946 969 975 978 979 994 1003 1007	VOLKSWAGEN			
3000 970 032 ●■ (23x26-23N)	511 512 513 846 847 848	OPEL VAUXHALL			

Artikelnummer Article No.	Seite Page	Hersteller Manufacturer	Artikelnummer Article No.	Seite Page	Hersteller Manufacturer
3000 970 055   (20,1x22,3-20N)	6 203	ALFA ROMEO FIAT	3000 990 006 3082 260 031 1862 516 344 3182 998 001	535 536 864	OPEL VAUXHALL
3000 970 056 	612 614 615	PORSCHE	3000 990 007 3082 260 031 1862 516 344 3182 998 802	505 535 536 840 864	OPEL VAUXHALL
3000 970 057   (23x26-23N)	275 276	FORD	3000 990 008 3082 286 031 1878 008 031 3182 998 901	238 265	FORD
3000 970 058  (20,3x22,1-28N)	952 1013	VOLKSWAGEN	3000 990 009 3082 274 041 1878 003 771 3182 998 901	265	FORD
3000 970 059   (23x26-23N)	522 699 700 701 703 704 705 856	OPEL SAAB VAUXHALL	3000 990 010 3082 299 631 1878 005 624 3182 998 804	698 707	SAAB
3000 970 060   (23x26-23N)	118 522 705 856	CHEVROLET OPEL SAAB VAUXHALL	3000 990 011 3082 260 031 1864 000 146 3182 998 801	531 861 862	OPEL VAUXHALL
3000 970 061   (20,1x22,6-20N)	511 512 513 515 845 846 847 848	OPEL VAUXHALL	3000 990 012  3082 214 031 1878 040 545 3182 998 001	535 536 864	OPEL VAUXHALL
3000 970 062   (21,8x24,3-23N)	75 711 712 717 776 777 779 780 925 926 947 948 997 1008 1009	AUDI SEAT SKODA VOLKSWAGEN	3000 990 013 3082 214 031 1878 040 545 3182 998 803	535 536 864	OPEL VAUXHALL
3000 970 063   (20,1x22,6-20N)	237 256 358 1025 1030 1036 1038	FORD MAZDA VOLVO	3000 990 014 3082 000 244 1864 000 628 3182 998 901	257 709 710 995 996	FORD SEAT VOLKSWAGEN
3000 970 064   (20,15x22,23-20N)	219 224 797	FIAT SUZUKI	3000 990 017 3082 172 031 1878 040 545 3182 998 001	505 535 840 864	OPEL VAUXHALL
3000 970 065  	951 1012	VOLKSWAGEN	3000 990 018 3082 172 031 1878 040 545 3182 998 803	115 500 504 505 506 520 526 535 836 839 840 841 854 858 864	CHEVROLET OPEL VAUXHALL
3000 970 067 	769	SKODA	3000 990 020 3082 635 005 1878 988 101 3182 998 401	1012	VOLKSWAGEN
3000 970 068   (20,2x23,25-20N)	201 346	FIAT LANCIA	3000 990 021 3082 291 031 1878 016 031 3182 998 602	270	FORD
3000 970 069  (26,5x28,7-26N)	49 50 744 745 769 927 928 935	AUDI SEAT SKODA VOLKSWAGEN	3000 990 022 3082 000 542 1878 002 736 3182 998 602	251 252	FORD
3000 970 070   (26,5x28,7-26N)	711 998 999 1000 1001 1002	SEAT VOLKSWAGEN	3000 990 023 3082 000 542 1878 002 736 3182 600 185	252	FORD
3000 970 073  (20,1x22,6-20N)	49 50 51 745 927 928	AUDI SEAT VOLKSWAGEN	3000 990 024 3082 000 026 1862 558 001 3182 998 901	265	FORD
3000 970 074  (20,1x22,6-20N)	744 768 926 928	SEAT SKODA VOLKSWAGEN	3000 990 002 3082 277 131 1862 509 031 3182 998 602	248 249 360	FORD MAZDA
3000 990 002 3082 277 131 1862 509 031 3182 998 602	248 249 360	FORD MAZDA	3000 990 003 3082 000 476 1864 528 741 3182 998 401	1012	VOLKSWAGEN
3000 990 003 3082 000 476 1864 528 741 3182 998 401	1012	VOLKSWAGEN	3000 990 004 3082 000 333 1878 992 001 3182 998 901	265	FORD
3000 990 004 3082 000 333 1878 992 001 3182 998 901	265	FORD	3000 990 005 3082 274 041 1878 995 402 3182 998 901	265	FORD
3000 990 005 3082 274 041 1878 995 402 3182 998 901	265	FORD			

Arithmetische Liste / Part number list

Artikelnummer Article No.	Seite Page	Hersteller Manufacturer	Artikelnummer Article No.	Seite Page	Hersteller Manufacturer
3000 990 025 3082 634 901 1878 988 201 3182 600 185	252	FORD	3000 990 046 3082 226 031 1862 314 032 3182 998 702	1026 1027	VOLVO
3000 990 026 3082 297 531 1878 040 545 3182 998 803	505 515 516 525 535 536 537 544 840 851 852 856 857 864 868	OPEL VAUXHALL	3000 990 047 3082 282 031 1864 511 031 3182 998 903	271	FORD
3000 990 027 3082 297 531 1878 040 545 3182 998 001	505 535 536 537 544 840 864 868	OPEL VAUXHALL	3000 990 048 3082 272 232 1862 486 031 3182 998 901	257 996	FORD VOLKSWAGEN
3000 990 030 ▲ 3082 297 531 1862 532 031 3182 998 001	505 506 840	OPEL VAUXHALL	3000 990 049 3000 856 901 3182 998 701	381 382 384 447	MERCEDES-BENZ
3000 990 031 3082 297 531 1862 532 031 3182 998 803	505 506 840	OPEL VAUXHALL	3000 990 050 3082 294 931 1878 020 532 3182 998 701	381 382 383 447	MERCEDES-BENZ
3000 990 032 3082 304 332 1878 040 031 3182 998 602	251	FORD	3000 990 051 3000 831 501 3182 998 201	1033 1034	VOLVO
3000 990 033 3000 856 701 3182 997 802	409 411 420	MERCEDES-BENZ	3000 990 052 3000 831 501 3182 998 702	1026 1027 1028 1030 1031 1032 1033 1035 1036 1039 1040 1041 1043 1044	VOLVO
3000 990 034 (M) 3000 856 701 3182 997 804	409 411 420	MERCEDES-BENZ	3000 990 053 3000 856 401 3182 997 802	390 392 393 403 404	MERCEDES-BENZ
3000 990 035 3082 297 531 1878 041 431 3182 998 001	506 840	OPEL VAUXHALL	3000 990 054 3000 856 401 3182 997 803	392 393 394 413	MERCEDES-BENZ
3000 990 036 3082 297 531 1878 041 431 3182 998 803	506 507 515 516 519 526 840 842 851 852 853 854	OPEL VAUXHALL	3000 990 055 3082 272 231 1878 000 193 3182 998 901	257 710 996	FORD SEAT VOLKSWAGEN
3000 990 038 3082 272 231 1862 485 031 3182 998 901	709 710 995	SEAT VOLKSWAGEN	3000 990 056 3000 951 220 3182 998 101	652 653	RENAULT
3000 990 039 3082 311 641 1878 005 146 3182 600 206	760 761 876 901 903	SKODA VOLKSWAGEN	3000 990 059 3082 600 519 1878 600 623 3182 998 001	506 537 544 841 865 868 869	OPEL VAUXHALL
3000 990 042 3082 214 031 1862 401 031 3182 998 802	537 864	OPEL VAUXHALL	3000 990 061 3082 306 531 1878 005 146 3182 600 206	27 257 710 996 997	AUDI FORD SEAT VOLKSWAGEN
3000 990 043 3082 306 533 1878 005 146 3182 600 206	23 27 257 710 725 731 732 736 750 754 761 876 877 903 904 989 996 997	AUDI FORD SEAT SKODA VOLKSWAGEN	3000 990 062 3082 600 515 1878 600 626 3182 998 001	537 865	OPEL VAUXHALL
3000 990 044 3082 640 801 1878 045 541 3182 998 903	271	FORD	3000 990 063 3000 951 219 3182 998 101	651 652 653	RENAULT
3000 990 045 ▲ 3082 276 031 1862 250 031 3182 998 903	271	FORD	3000 990 065 3000 951 796 3182 600 185	252 273 277 278	FORD
			3000 990 067 ▲ 3000 856 801 3182 998 701	447	MERCEDES-BENZ
			3000 990 068 3000 951 236 3182 997 803	406 407 409 410 422	MERCEDES-BENZ
			3000 990 069 ▲ 3000 951 236 3182 997 802	406 409 410 422	MERCEDES-BENZ









Artikelnummer Article No.	Seite Page	Hersteller Manufacturer	Artikelnummer Article No.	Seite Page	Hersteller Manufacturer
3000 990 072 3000 951 238 3182 997 804	395 405 414 416	MERCEDES-BENZ	3000 990 090 3082 600 727 1878 654 576 3182 600 123	118 119 190 192	CHEVROLET DAEWOO
3000 990 073 ▲ 3000 951 238 3182 997 802	405 414 416	MERCEDES-BENZ	3000 990 093 3000 951 258 3182 998 101	479 480 527 528 664 858 859	NISSAN OPEL RENAULT VAUXHALL
3000 990 074 3000 951 239 3182 998 001	533 538 863 865	OPEL VAUXHALL	3000 990 094 3000 950 602 3182 998 101	528 529 530 664 859 860	OPEL RENAULT VAUXHALL
3000 990 075 3000 951 240 3182 998 001	533 539 863 866	OPEL VAUXHALL	3000 990 095 3000 951 319 3182 998 101	527 528 529 663 664 858 859	OPEL RENAULT VAUXHALL
3000 990 077 3000 951 242 3182 998 901	265	FORD	3000 990 097 3082 000 644 1878 003 502 3182 600 196	263 264	FORD
3000 990 078 3082 180 333 1878 021 831 3182 998 001	504 839 840	OPEL VAUXHALL	3000 990 098 3082 297 531 1878 041 431 3182 600 111	519 853 854	OPEL VAUXHALL
3000 990 080 3082 287 031 1878 008 031 3182 998 902	238 265	FORD	3000 990 099 3082 637 601 1864 997 201 3182 998 101	636 647 648 649 674	RENAULT
3000 990 081 ■ (21,8x24,3-23N)	32 33 34 35 36 37 41 42 43 44 45 48 49 717 718 719 720 742 743 751 752 765 766 767 768 776 777 779 780 880 881 884 908 909 910 911 917 918 919 924 925 932 933 934 943 944 945 973 974 975 976 977 995 1006	AUDI SEAT SKODA VOLKSWAGEN	3000 990 101 3082 600 521 1878 600 629 3182 998 101	479 480 488 489 490 663 664 858 867	NISSAN RENAULT VAUXHALL
3000 990 082 3082 633 601 1878 995 801 3182 600 113	3 5	ALFA ROMEO	3000 990 103 3082 600 515 1878 600 503 3182 998 001	506 544 869	OPEL VAUXHALL
3000 990 083 3000 951 301 3182 600 113	3 5	ALFA ROMEO	3000 990 104 3082 000 299 1878 002 876 3182 998 602	251	FORD
3000 990 084 3082 000 299 1878 001 816 3182 998 602	247 248 262 263 270 360	FORD MAZDA	3000 990 106 3000 951 134 3182 998 803	515 516 519 853	OPEL VAUXHALL
3000 990 085 3082 000 299 1878 001 816 3182 600 198	249 355	FORD MAZDA	3000 990 107 3082 600 528 1864 001 612 3182 998 001	202 506 532 533 538 539 544 841 862 863 865 866 869	FIAT OPEL VAUXHALL
3000 990 087 3000 951 116 3182 600 206	953 1014	VOLKSWAGEN	3000 990 109 3082 600 537 1878 600 636 3182 600 129	483	NISSAN
3000 990 088 3082 000 542 1878 002 736 3182 600 196	251 252	FORD	3000 990 110 3082 600 537 1878 600 635 3182 600 129	483	NISSAN
3000 990 089 3000 951 295 3182 600 129	667	RENAULT	3000 990 111 ■ 3000 951 140 3182 998 803	506 515 516 519 525 534 841 851 852 856 864	OPEL VAUXHALL
			3000 990 112 3000 951 139 3182 998 803	506 507 509 525 841 843 857	OPEL VAUXHALL
			3000 990 113 3000 951 141 3182 998 901	265	FORD
			3000 990 114 3082 600 538 1878 600 636 3182 600 129	483	NISSAN

Arithmetische Liste / Part number list

Artikelnummer Article No.	Seite Page	Hersteller Manufacturer	Artikelnummer Article No.	Seite Page	Hersteller Manufacturer
3000 990 115 3000 951 144 3182 600 130	533 539 863 865	OPEL VAUXHALL	3000 990 145 3082 000 802 1864 000 460 3182 998 801	531 862	OPEL VAUXHALL
3000 990 116 3000 951 142 3182 998 101	489 490 623 653 654	NISSAN RENAULT	3000 990 146 3082 600 569 1878 600 650 3182 600 133	507 508 509 510 532 538 545 842 844 862 865 869 870	OPEL VAUXHALL
3000 990 117 3182 998 001 3000 950 615	505 536 840 864	OPEL VAUXHALL	3000 990 147 3082 302 731 1878 005 626 3182 998 804	698	SAAB
3000 990 119 ▲ 3000 951 147 3182 600 130	532 538 862 865	OPEL VAUXHALL	3000 990 148 3082 000 030 1878 004 216 3182 998 001	506 537 544 840 865 868	OPEL VAUXHALL
3000 990 121 3000 951 149 3182 600 206	953 1014	VOLKSWAGEN	3000 990 149 3082 280 131 1878 031 331 3182 998 804	704	SAAB
3000 990 123 3082 197 131 1878 003 294 3182 600 111	519 520 853 854	OPEL VAUXHALL	3000 990 150 3082 600 527 1878 600 632 3182 998 001	505 534 544 840 868	OPEL VAUXHALL
3000 990 128 3000 951 334 3182 600 129	667	RENAULT	3000 990 151 3082 307 731 1878 049 931 3182 998 804	704 705	SAAB
3000 990 131 3082 172 031 1878 040 545 3182 600 111	504 505 506 515 516 519 520 525 534 841 851 852 853 854 856 864	OPEL VAUXHALL	3000 990 153 3082 307 731 1878 049 931 3182 998 001	704 705	SAAB
3000 990 132 3082 600 563 1864 001 576 3182 998 803	515 516 519 520 526 534 851 852 853 854 857 864	OPEL VAUXHALL	3000 990 154 3000 951 196 3182 600 131	382 384	MERCEDES-BENZ
3000 990 134 3082 600 569 1864 001 612 3182 998 001	507 508 509 510 516 519 520 526 842 851 852 853 857	OPEL VAUXHALL	3000 990 155 3000 856 401 3182 997 804	390 394 406 412 413 414 415	MERCEDES-BENZ
3000 990 135 3082 297 531 1878 600 637 3182 998 001	537	OPEL	3000 990 156 3082 280 131 1878 031 331 3182 998 001	704	SAAB
3000 990 136 3082 000 608 1878 003 309 3182 600 133	507 520 525 526 844 854 857	OPEL VAUXHALL	3000 990 157 3082 000 915 1878 600 642 3182 998 803	505 506 507 509 510 511 512 513 515 516 519 525 526 532 534 537 538 544 545 699 700 702 840 841 842 843 845 846 847 848 851 852 857 858 862 864 865 868 869	OPEL SAAB VAUXHALL
3000 990 137 3000 951 182 3182 998 803 (15,7x18,6-14N)	532 538 545 546 862 865 869	OPEL VAUXHALL	3000 990 158 3082 600 532 1864 600 218 3182 998 804	705	SAAB
3000 990 138 3082 297 531 1878 600 651 3182 998 803	6 202 507 532 538 545 546 842 862 865 869	ALFA ROMEO FIAT OPEL VAUXHALL	3000 990 159 3082 600 532 1864 600 218 3182 998 001	705	SAAB
3000 990 141 3000 951 105 3182 998 803	519 520 853 854	OPEL VAUXHALL			
3000 990 142 3000 951 334 3182 600 208	667	RENAULT			
3000 990 143 3082 000 030 1878 001 116 3182 998 802	506 537 544 840 864 865 868	OPEL VAUXHALL			
3000 990 144 (M) 3000 951 188 3182 997 804	428 429	MERCEDES-BENZ			

Artikelnummer Article No.	Seite Page	Hersteller Manufacturer	Artikelnummer Article No.	Seite Page	Hersteller Manufacturer
3000 990 160	6	ALFA ROMEO	3000 990 183	1031 1041	VOLVO
3082 000 915	202	FIAT	3000 951 814		
1878 041 431	507 526 532	OPEL	3182 600 139		
3182 998 803	538 545 546		3000 990 184	1031 1041 1042	VOLVO
	842 858 862	VAUXHALL	3000 951 815		
	865 869		3182 600 139		
3000 990 161	382 384	MERCEDES-BENZ	3000 990 186	1031 1034 1041	VOLVO
3000 951 197			3000 951 817		
3182 600 131			3182 998 702		
3000 990 162	507 509 520	OPEL	3000 990 187	1041 1044	VOLVO
3082 600 573	842 854	VAUXHALL	3000 951 818		
1878 600 654			3182 998 702		
3182 600 144			3000 990 188	699 700 701	SAAB
3000 990 163	532 533 538	OPEL	3000 951 820	702	
3000 951 199	699 701 703	SAAB	3182 998 001		
3182 600 130	862 863	VAUXHALL	3000 990 189	1025 1026 1030	VOLVO
3000 990 164	115	CHEVROLET	3000 951 821	1038	
3082 600 571	507 509 520	OPEL	3182 600 220		
1878 600 654	521		3000 990 190	1026 1030 1031	VOLVO
3182 600 133	842 854 855	VAUXHALL	3000 951 115	1041	
3000 990 166	395 405 406	MERCEDES-BENZ	3182 998 702		
3000 951 802	414 416		3000 990 191	1029 1038	VOLVO
3182 997 804			3000 951 818		
3000 990 167	395 405 406	MERCEDES-BENZ	3182 600 136		
3000 951 802	414 416		3000 990 192	254 260 267	FORD
3182 997 802			3000 951 819	268	
3000 990 168	393 394 395	MERCEDES-BENZ	3182 600 136	1027 1029 1034	VOLVO
3000 951 803	396 397 400		3000 990 193 ^M	423	MERCEDES-BENZ
3182 997 804	405 406 413		3000 951 822		
	415		3182 997 804		
3000 990 169	413 415	MERCEDES-BENZ	3000 990 194	699 700 701	SAAB
3000 951 803			3000 951 823	702 703	
3182 997 802			3182 600 130		
3000 990 170	394	MERCEDES-BENZ	3000 990 195 ^M	428 429 430	MERCEDES-BENZ
3000 951 806			3000 951 824		
3182 997 804			3182 997 804		
3000 990 171 ▲	404 405 406	MERCEDES-BENZ	3000 990 197	393 396 404	MERCEDES-BENZ
3000 951 806	412 413 415		3000 951 827	405 406 412	
3182 997 802			3182 997 804	414 415	
3000 990 172	394 396 405	MERCEDES-BENZ	3000 990 199	22 28 29	AUDI
3000 951 805	406		3000 951 830	30 38 39	
3182 997 804			3182 600 206	78 79	
3000 990 173	414 416	MERCEDES-BENZ		713 737 738	SEAT
3000 951 808				751	
3182 997 804				763	SKODA
3000 990 174	507 545	OPEL		883 906 907	VOLKSWAGEN
3000 951 809	842 869	VAUXHALL		910 913 939	
3182 600 134				970 994	
3000 990 175	397 400 415	MERCEDES-BENZ	3000 990 201	211	FIAT
3000 951 810			3000 951 832	348	LANCIA
3182 997 804			3182 600 124		
3000 990 176	413 414 415	MERCEDES-BENZ	3000 990 202	422 423	MERCEDES-BENZ
3000 951 811			3000 951 833		
3182 997 804			3182 997 804		
3000 990 178	413	MERCEDES-BENZ	3000 990 203	533 536 537	OPEL
3000 951 195			3082 000 922	863 864	VAUXHALL
3182 997 804			1878 004 265		
3000 990 179	412 413 414	MERCEDES-BENZ	3182 998 001		
3000 951 807	415 416		3000 990 204	881 882	VOLKSWAGEN
3182 997 802			3000 951 841		
3000 990 181	1031 1041 1042	VOLVO	3182 997 804		
3000 951 813	1044		3000 990 205	276	FORD
3182 600 139			3000 951 842		
3000 990 182	1031 1041	VOLVO	3182 600 211		
3000 951 193			3000 990 207	505 506 507	OPEL
3182 600 139			3082 297 531	509 515 516	
			1878 003 999	519 525 526	
			3182 998 803	532 534 536	

Arithmetische Liste / Part number list

Artikelnummer Article No.	Seite Page	Hersteller Manufacturer	Artikelnummer Article No.	Seite Page	Hersteller Manufacturer
3000 990 208 3082 001 233 1864 600 211 3182 600 196	250 256 257 356	FORD MAZDA	3000 990 228 3000 951 882 3182 600 149	266 267	FORD
3000 990 209  3000 951 859 3182 997 804	423	MERCEDES-BENZ	3000 990 232 3082 311 641 1878 004 698 3182 600 206	24 25 78 257 258 710 734 748 873 874 900 901 904 954 955 997	AUDI FORD SEAT VOLKSWAGEN
3000 990 210  (26,5x28,7-26N)	999	VOLKSWAGEN	3000 990 233  3000 951 914 3182 600 150	258 260	FORD
3000 990 211 3082 297 531 1878 003 999 3182 998 001	505 536 544 840 864 868	OPEL VAUXHALL	3000 990 234 3000 951 919 3182 600 211	278	FORD
3000 990 212 3082 311 931 1878 008 031 3182 998 902	266	FORD	3000 990 235 3000 951 915 3182 600 130	700 702 703 704	SAAB
3000 990 213 3000 951 863 3182 998 803	506 507 509 525 537 538 545 841 843 857 869	OPEL VAUXHALL	3000 990 236  3000 951 914 3182 600 155	258 260 267	FORD
3000 990 214 3082 000 299 1878 001 816 3182 600 196	249 256 355	FORD MAZDA	3000 990 238 3082 634 902 1864 634 018 3182 600 135	1025 1027 1029 1037	VOLVO
3000 990 215 3000 951 867 3182 997 804	395 397 400 412 414 415	MERCEDES-BENZ	3000 990 240  3000 990 242 3000 951 813 3182 600 136	264 1034 1044	FORD VOLVO
3000 990 216 3000 951 875 3182 600 211	278 279	FORD	3000 990 243 3000 951 927 3182 600 150	236 254 1029 1036 1037	FORD VOLVO
3000 990 217 3000 951 876 3182 997 802	882	VOLKSWAGEN	3000 990 245 3000 951 928 3182 600 130	699 701 702	SAAB
3000 990 218   (26,5x29-26N)	394 395 396 397 405 407 408 409 411 414 415 416 420 423 424 425 426 427	MERCEDES-BENZ	3000 990 246 3000 951 932 3182 997 804	882	VOLKSWAGEN
3000 990 219 3000 951 880 3182 600 206	999	VOLKSWAGEN	3000 990 248 3000 951 151 3182 600 206	30 32 33 34 35 36 37 39 41 42 43 44 45 48 49 79 80 711 712 717 718 719 720 742 743 744 751 752 766 767 768 776 777 778 779 780 880 881 884 907 908 909 911 917 918 919 920 933 934 943 944 945 973 974 975 976 977 978 979 980 994 995 999 1000 1001 1002 1006 1007	AUDI
3000 990 220 3000 951 881 3182 600 149	266	FORD	3000 990 249 3000 951 354 3182 600 165	208	FIAT
3000 990 221  (23x26-23N)	236 253 254 356 357 1025 1030 1038	FORD MAZDA VOLVO			SEAT SKODA
3000 990 223 3000 951 904 3182 600 198	249 256 355	FORD MAZDA			VOLKSWAGEN
3000 990 224 3082 000 532 1864 000 435 3182 600 150	236 252 253 254 1025 1028 1029 1036 1037	FORD VOLVO			
3000 990 225 3000 951 907 3182 600 196	250 257	FORD			
3000 990 226 3000 951 910 3182 600 157	276 279	FORD			
3000 990 227 3000 951 924 3182 600 159	307 334	HYUNDAI KIA			

Artikelnummer Article No.	Seite Page	Hersteller Manufacturer	Artikelnummer Article No.	Seite Page	Hersteller Manufacturer
3000 990 250	254	FORD	3000 990 289	115 116 117	CHEVROLET
3000 951 815	1025 1026 1027	VOLVO	3082 634 201	119	
3182 600 136	1029 1030 1032		1878 987 101		
	1034 1039 1042		3182 600 194		
	1043 1044		3000 990 290	305 306	HYUNDAI
3000 990 251	515 516 519	OPEL	3082 600 767	331	KIA
3082 600 584	520 526 534		1878 600 949		
1864 001 576	851 852 853	VAUXHALL	3182 600 159		
3182 998 803	854 857 864		3000 990 291 ■	353	LAND ROVER
3000 990 252 (M) ■	423 424 425	MERCEDES-BENZ	(23,13x26,17-23N)		
(26,5x29-26N)	426 427		3000 990 292 ■	304	HYUNDAI
3000 990 253	797	SUZUKI		338	KIA
3082 600 565			3000 990 293	305 306	HYUNDAI
1864 001 576			3000 951 964		
3182 998 803			3182 600 160		
3000 990 255	6 8	ALFA ROMEO	3000 990 294 ■	28 29 30	AUDI
3000 951 965	349	LANCIA	(21,8x24,3-23N)	37 38 39	
3182 600 161				45 46 78	
3000 990 261	511 513 514	OPEL		79	
3082 600 584	520 521			713 714 737	SEAT
1864 600 234	846 847 854	VAUXHALL		750 751	
3182 998 803	855			762 763 778	SKODA
3000 990 262	278 279	FORD		883 906 907	VOLKSWAGEN
3000 951 979				910 912 913	
3182 600 183				938 939 947	
3000 990 264	508 509 510	OPEL		970 975 978	
3082 001 925	538 539 545			980 994	
1878 004 850	546		3000 990 295 ■	266	FORD
3182 600 134	842 843 844	VAUXHALL	(23,1x26,1-23N)	326 327	JAGUAR
	845 865 870		3000 990 296 ■	266	FORD
3000 990 265	416 417	MERCEDES-BENZ	(23,1x26,1-23N)	326 327	JAGUAR
3000 951 998			3000 990 298 ■	264	FORD
3182 997 804			3000 990 299	236 251	FORD
3000 990 268	169	CITROËN	3082 600 594	356	MAZDA
3000 951 911	208	FIAT	1878 600 671		
3182 600 161	600	PEUGEOT	3182 600 196		
3000 990 280 ■	533 538 539	OPEL	3000 990 302	306	HYUNDAI
(23,3x26,3-23N)	700 701 702	SAAB	3082 600 773	336	KIA
	703 704		1864 600 703		
	863 865 866	VAUXHALL	3182 600 159		
3000 990 281 ■	533 538 539	OPEL	3000 990 303 ■	522	OPEL
(23,3x26,3-23N)	700 701 702	SAAB	(20,1x22,3-20N)	856	VAUXHALL
	703 704		3000 990 304	298	HYUNDAI
	863 865 866	VAUXHALL	3000 990 307	510 511 512	OPEL
3000 990 282 ■	508 509 510	OPEL	3082 600 588	513	
(20,1x22,3-20N)	533 538 539		1878 600 665	845 846 847	VAUXHALL
	545 546		3182 600 184	848	
	842 843 844	VAUXHALL	3000 990 308	871	VOLKSWAGEN
	845 863 865		(26,63x28,95-26N)		
	870		3000 990 309 ■	304	HYUNDAI
3000 990 284	305 306	HYUNDAI	3000 990 310 ■	459 469 470	MITSUBISHI
3000 951 954	331	KIA	3000 990 311 ■	224	FIAT
3182 600 159				797	SUZUKI
3000 990 285	307	HYUNDAI	3000 990 313	952 953 1013	VOLKSWAGEN
3000 950 634	334	KIA		1014	
3182 600 159			3000 990 314	251	FORD
3000 990 287 (M) ■	428 429 450	MERCEDES-BENZ	3082 001 135	280	FORD ASIA / OZEANIA
	451		1878 004 833		
3000 990 288	302 307 308	HYUNDAI	3182 600 196		
3000 951 958	309		3000 990 315	394 395 396	MERCEDES-BENZ
3182 600 159	330 334 337	KIA	(26,5x29-26N)	397 420	
	338		3000 990 316	115	CHEVROLET
			3082 600 596	511 513 514	OPEL
			1878 600 673	520 521	
			3182 998 803	846 847 854	VAUXHALL
				855	

Arithmetische Liste / Part number list

Artikelnummer Article No.	Seite Page	Hersteller Manufacturer	Artikelnummer Article No.	Seite Page	Hersteller Manufacturer
3000 990 318	75 80	AUDI	3000 990 333	802 833 835	TOYOTA
	710 711 712	SEAT	3000 990 342 ■	237 255 256	FORD
	717 718 719			267	
	720 743 744		3000 990 344 ■	711 712	SEAT
	766 768 777	SKODA		998 999 1000	VOLKSWAGEN
	778 779 780			1001 1002 1003	
	884 918 919	VOLKSWAGEN	3000 990 345	479 480 481	NISSAN
	920 976 977		3000 950 651	489 490	
	978 979 980		3182 600 202	528 540 541	OPEL
	997 998			542 543	
3000 990 319	526	OPEL		663 689	RENAULT
3082 600 588	858	VAUXHALL		859 867 868	VAUXHALL
1878 600 665			3000 990 347	497 498 499	NISSAN
3182 600 133			3000 990 351 ■	236 237 253	FORD
3000 990 320	251	FORD		255 256 259	
3082 600 593	356	MAZDA		261 262 264	
1878 600 670				268	
3182 600 196				280	FORD AUSTRALIA
3000 990 321 ■	306	HYUNDAI		1027 1034 1042	VOLVO
	331 336 337	KIA	3018 085 000	81 82	BMW
3000 990 322 ■	521	OPEL	3018 091 000	81	BMW
3000 990 323	483 484 494	NISSAN	3031 000 048 ▲	83	BMW
3000 951 376	497		3031 032 200	83	BMW
3182 600 129			3054 000 001	81 82	BMW
3000 990 324 ■	279	FORD	3054 001 031	82	BMW
3000 990 326	480 481 489	NISSAN	3054 003 130	81	BMW
3000 950 651	490		3054 004 030	81	BMW
3182 998 101	528 529 530	OPEL	3054 005 031	82 83	BMW
	540 541 542		3059 008 231	615	PORSCHE
	543		3071 000 006	81 82	BMW
	663 664	RENAULT	3071 072 030	82	BMW
	859 867 868	VAUXHALL	3071 086 331	81	BMW
3000 990 327	353 354	LAND ROVER	3071 088 031	81	BMW
3000 951 543			3071 093 031	82 83	BMW
3182 600 135			3071 099 531	83	BMW
3000 990 328 ■	32 33 34	AUDI	3072 000 004	81	BMW
	35 36 41		3072 091 430	82	BMW
	42 43 44		3072 092 230	81 82	BMW
	48 49 75		3072 128 530	83	BMW
	79 80		3072 133 030	82 83	BMW
	710 711 712	SEAT	3072 135 031	83	BMW
	717 718 719		3072 135 132	83	BMW
	720 743 744		3072 135 530	82 83	BMW
	752		3072 136 030	81 82	BMW
	766 767 768	SKODA	3074 003 302 ▲	245	FORD
	776 777 778		3074 003 306	274 275	FORD
	779 780		3074 003 307	272	FORD
	880 881 883	VOLKSWAGEN	3074 003 308	272	FORD
	884 885 909		3074 003 309	517 518	OPEL
	917 918 919		3074 003 312	502 503 504	OPEL
	920 924 925			523 524 525	
	926 933 934			837 838 839	VAUXHALL
	944 945 974		3074 003 314	514 534 535	OPEL
	975 976 977		3074 003 315	534 535	OPEL
	978 979 980		3074 003 316	515 518 519	OPEL
	994 995 997			534	
	998 999 1001		3074 003 317	877 886 887	VOLKSWAGEN
	1002 1006 1007			888 935 936	
	1008 1009		3074 003 321	889 936 937	VOLKSWAGEN
3000 990 330 ■	309	HYUNDAI		938	
	335	KIA	3074 003 322	889 890 894	VOLKSWAGEN
3000 990 331 ■	927	VOLKSWAGEN		895 1014 1015	
3000 990 332	22	AUDI			
	732	SEAT			

Artikelnummer Article No.	Seite Page	Hersteller Manufacturer	Artikelnummer Article No.	Seite Page	Hersteller Manufacturer
3074 003 323	890 891 892 894 895 896 897 1014 1015 1016	VOLKSWAGEN	3074 600 105	687 688	RENAULT
3074 003 324	958 959 960	VOLKSWAGEN	3074 600 106	242 243 244	FORD
3074 003 325	888 936	VOLKSWAGEN	3074 600 107	241 242 243 244	FORD
3074 003 326	882 981 982	VOLKSWAGEN	3074 600 108	241 242 243	FORD
3074 003 327	746 747	SEAT	3074 600 126	240 241 242	FORD
3074 003 328	890 891 892 893 894 895 896 897 1014 1015 1016	VOLKSWAGEN	3074 600 127	240 241 242	FORD
3074 003 335	550 551 552 553 578	PEUGEOT	3074 600 128	240 241	FORD
3074 003 337	888 889 936 937	VOLKSWAGEN	3074 600 130	501	OPEL
3074 003 343	949 950	VOLKSWAGEN	3074 600 131	501 836	OPEL VAUXHALL
3074 003 344	721 722 723 726 727 728 733 878 983 984 985 986	SEAT VOLKSWAGEN	3074 600 132	228 229	FIAT
3074 003 345	722 723 727 728 878 879	SEAT VOLKSWAGEN	3074 600 133	793 794	SUZUKI
3074 003 346	721 723 726 728 729 733 878 950 951 982 983 985 987 988	SEAT VOLKSWAGEN	3074 600 134	793 794	SUZUKI
3074 003 347	1010 1011 1012	VOLKSWAGEN	3074 600 135	491	NISSAN
3074 003 348	515 518 519 534	OPEL	3074 600 136	491	NISSAN
3074 003 350	502 503 504 839	OPEL VAUXHALL	3074 600 137	334	KIA
3074 003 352	502 503 504	OPEL	3074 600 138	118 119	CHEVROLET
3074 003 359	201 202 225	FIAT	3074 600 139	114 117 190	CHEVROLET DAEWOO
3074 003 360	213 214	FIAT	3074 600 140	482	NISSAN
3074 003 361	213 214	FIAT	3074 600 141	482	NISSAN
3074 003 362	213 214	FIAT	3074 600 142	301	HYUNDAI
3074 003 363 ▲	229 230 231 343 344	FIAT LANCIA	3074 600 143	334	KIA
3074 003 364	229 230 231 343 344	FIAT LANCIA	3074 600 144	215 216 217	FIAT
3074 003 365	217	FIAT	3074 600 202	159	CITROËN
3074 003 366	217 349 350	FIAT LANCIA	3074 600 203 ▲	127 128 129	CITROËN
3074 003 369	619 620 673 685 686	RENAULT	3074 600 204	174 175	CITROËN
3074 003 371	624	RENAULT	3074 600 205	367	MERCEDES-BENZ
3074 003 373	551 552 553 578 579	PEUGEOT	3074 600 206	482	NISSAN
3074 003 374	551 552	PEUGEOT	3074 600 207	490	NISSAN
3074 003 375	551 552 578	PEUGEOT	3074 600 208	490 491	NISSAN
3074 003 376	548	PEUGEOT	3074 600 209	160 208 209	CITROËN FIAT
3074 003 377	567	PEUGEOT	3074 600 210	798	SUZUKI
3074 003 378	621 622	RENAULT	3074 600 212	553 554 556 557 558	PEUGEOT
3074 004 001	993 994	VOLKSWAGEN	3074 600 213	553 554 556 557 558	PEUGEOT
3074 600 101	579 580	PEUGEOT	3074 600 214	554 555 556 558 559	PEUGEOT
3074 600 102	200	FIAT	3074 600 215	554 555 556 558	PEUGEOT
3074 600 103	798 799	SUZUKI	3074 600 216	554 555 556 558 559	PEUGEOT
3074 600 104	687	RENAULT	3074 600 217	567 568	PEUGEOT
			3074 600 218	568 569 570	PEUGEOT
			3074 600 219	568	PEUGEOT
			3074 600 221	580	PEUGEOT
			3074 600 222	581 582	PEUGEOT
			3074 600 223	721 723 726 727 728 729 733	SEAT
			3074 600 224	723 728 733	SEAT
			3074 600 225	168 206 599	CITROËN FIAT PEUGEOT
			3074 600 226	167 168 206 207 599 600	CITROËN FIAT PEUGEOT
			3074 600 227	168 206	CITROËN FIAT

Arithmetische Liste / Part number list

Artikelnummer Article No.	Seite Page	Hersteller Manufacturer	Artikelnummer Article No.	Seite Page	Hersteller Manufacturer
3074 600 228	15	AUDI	3074 600 265	118 119	CHEVROLET
3074 600 229 ▲	159 174	CITROËN		191	DAEWOO
3074 600 230	181	CITROËN	3074 600 266	296	HYUNDAI
3074 600 232	123	CITROËN	3074 600 267	212	FIAT
	605	PEUGEOT	3074 600 268	795 796	SUZUKI
3074 600 234	174 175	CITROËN	3074 600 269	635 636	RENAULT
3074 600 235	174 175	CITROËN	3074 600 270	691	RENAULT
3074 600 236 ▲	289	HONDA	3074 600 271	624 625 626	RENAULT
3074 600 237	518	OPEL		642	
	852	VAUXHALL	3074 600 272	641 642	RENAULT
3074 600 238	548 549	PEUGEOT	3074 600 273	666 667 674	RENAULT
3074 600 239	173 174	CITROËN		675	
	548 549 550	PEUGEOT	3074 600 274	673 674	RENAULT
3074 600 240	635	RENAULT	3074 600 275	182	CITROËN
3074 600 241	666 667	RENAULT	3074 600 276	177 178	CITROËN
3074 600 242	646 647 648	RENAULT	3074 600 277	178	CITROËN
3074 600 243	795 796	SUZUKI	3074 600 278	548	PEUGEOT
3074 600 244	795	SUZUKI	3074 600 279	568	PEUGEOT
3074 600 245	549 550	PEUGEOT	3074 600 280	500 501	OPEL
3074 600 246	180 181	CITROËN		836	VAUXHALL
3074 600 247	123 125	CITROËN	3074 600 281	181	CITROËN
	605 606	PEUGEOT	3074 600 282	181 182	CITROËN
3074 600 248	123	CITROËN	3074 600 283	182	CITROËN
	605	PEUGEOT	3074 600 284 ▲	364	MAZDA
3074 600 250	124 125 177	CITROËN	3074 600 285	554 555 556	PEUGEOT
	178 179			558 559 560	
	568 606	PEUGEOT	3074 600 286	129	CITROËN
3074 600 251	177 178 179	CITROËN		550	PEUGEOT
3074 600 253	165 166 169	CITROËN		807	TOYOTA
	170		3074 600 287	129	CITROËN
	222 223 231	FIAT		550	PEUGEOT
	590 600 601	PEUGEOT		807	TOYOTA
3074 600 254	166 167 170	CITROËN	3074 600 289	500 501	OPEL
	222 223 231	FIAT		836	VAUXHALL
	232		3074 600 290	275	FORD
	351 352	LANCIA	3074 600 291	275	FORD
	590 591 601	PEUGEOT	3074 600 292	246 247	FORD
3074 600 255	166 167 170	CITROËN	3074 600 293	246 247	FORD
	171		3074 600 294	184 185 186	DACIA
	223 231 232	FIAT		189	
	351 352	LANCIA		659 660 661	RENAULT
	590 591 601	PEUGEOT	3074 600 295	707	SAAB
	602 603		3074 600 296	341 342	LADA
3074 600 256	166 169 170	CITROËN	3074 600 297	200	FIAT
	351	LANCIA	3074 600 298	200 201	FIAT
	600 601	PEUGEOT	3074 600 299	200	FIAT
3074 600 257	171	CITROËN	3082 000 001	478 488 495	NISSAN
	223 224	FIAT		496	
	601 602 603	PEUGEOT	3082 000 067	800 803 804	TOYOTA
	604			805 807 808	
3074 600 258	212	FIAT		810 811 819	
3074 600 259	647 648	RENAULT		820 821 822	
3074 600 260	168	CITROËN		823 826 827	
	599	PEUGEOT		829 830	
3074 600 261	198 214 215	FIAT		999	VOLKSWAGEN
	216		3082 000 147	123	CITROËN
3074 600 262	198 215 216	FIAT		549	PEUGEOT
	217		3082 000 265	476 495	NISSAN
3074 600 263	758	SKODA	3082 000 266	478 482 487	NISSAN
	879	VOLKSWAGEN		488	
3074 600 264	168	CITROËN	3082 000 358	789 790 791	SUBARU
	599	PEUGEOT	3082 001 168	756	SKODA

Artikelnummer Article No.	Seite Page	Hersteller Manufacturer	Artikelnummer Article No.	Seite Page	Hersteller Manufacturer
3082 001 303	615	PORSCHE	3082 213 133	612	PORSCHE
3082 001 454	87 88	BMW	3082 218 031	327	JEEP
3082 007 338	97 105 106 107	BMW	3082 219 132	618	PUCH
3082 018 431	610	PORSCHE	3082 219 134	376 377	MERCEDES-BENZ
3082 025 531	74	AUDI	3082 222 231	190 191 783 784	DAEWOO SSANGYONG
3082 033 031	221 222	FIAT	3082 223 031	246	FORD
3082 039 131	1	ALFA ROMEO	3082 225 201	342	LAMBORGHINI
3082 073 131	611	PORSCHE	3082 237 031	274 275	FORD
3082 085 138	248	FORD	3082 255 133	1024 1025	VOLVO
3082 086 331	19 20	AUDI	3082 255 234	1035 1043	VOLVO
3082 086 434	949	VOLKSWAGEN	3082 256 133	376 377	MERCEDES-BENZ
3082 087 031	615	PORSCHE	3082 260 031	536	OPEL
3082 094 231	420 421	MERCEDES-BENZ	3082 270 031	193	DAIHATSU
3082 100 041	697	ROVER		808 809 811	TOYOTA
3082 100 142	697	ROVER		812 815 817	
3082 107 045 #	709	SEAT		819 828 829	
3082 107 141	552	PEUGEOT		834	
3082 109 031	20	AUDI	3082 274 041	243 244	FORD
3082 111 132	615	PORSCHE	3082 299 335	1017	VOLKSWAGEN - FAW VW
3082 119 131	585 586 663 799 800	PEUGEOT RENAULT TALBOT	3082 299 631	707	SAAB
3082 121 031	418 419 420 430 431 432 433 434 435 436 437 438 439 440 441 442 443 444 445 446	MERCEDES-BENZ	3082 303 531	361	MAZDA
3082 133 041	202 280 342 343 349 620 621 641 686 688 746	FIAT FSO LANCIA RENAULT SEAT	3082 307 232	52 56	AUDI
3082 133 042	340 341	LADA	3082 307 531	409 411	MERCEDES-BENZ
3082 138 331	745	SEAT	3082 308 041	73	AUDI
3082 144 244	709	SEAT	3082 308 431	355	MASERATI
3082 146 031	74	AUDI	3082 310 941 ▲	532 862	OPEL VAUXHALL
3082 150 031	160	CITROËN	3082 311 741	190 783	DAEWOO SSANGYONG
3082 150 142	160 161 176 208 586 588 605	CITROËN FIAT PEUGEOT	3082 313 041	231 232 351 352	FIAT LANCIA
3082 153 031	238 239	FORD	3082 313 941	800 807 808 822 823 824 825 999	TOYOTA VOLKSWAGEN
3082 155 031	15 16	AUDI	3082 313 942	810 819 820 823 824	TOYOTA
3082 156 031	419 618 785	MERCEDES-BENZ PUCH STEYR	3082 314 342	1027	VOLVO
3082 164 031	376 377	MERCEDES-BENZ	3082 600 506	735 749 750	SEAT
3082 167 135	120 121	CHRYSLER	3082 600 556	477 491	NISSAN
3082 174 031	525	OPEL	3082 600 560	492 493	NISSAN
3082 177 031	523	OPEL	3082 600 562	491	NISSAN
3082 178 132	475	MULTICAR	3082 600 575	291	HONDA
3082 183 331	610 611	PORSCHE	3082 600 583	62	AUDI
3082 184 031	89	BMW	3082 600 586	989 990	VOLKSWAGEN
3082 185 231	1019	VOLVO	3082 600 703	471	MITSUBISHI
3082 196 131	273	FORD	3082 600 706	465 467 472	MITSUBISHI
3082 204 031	1018 1019	VOLVO	3082 600 709	482	NISSAN
3082 204 033	1018 1020	VOLVO	3082 600 716	295 296	HYUNDAI
3082 205 143	199 201 344	FIAT LANCIA	3082 600 718	296	HYUNDAI
			3082 600 720	305 330	HYUNDAI KIA
			3082 600 721	336	KIA
			3082 600 724	830 831	TOYOTA
			3082 600 727	118 119 190 192	CHEVROLET DAEWOO
			3082 600 730	295 298	HYUNDAI
			3082 600 731	333	KIA
			3082 600 732	364 365	MAZDA
			3082 600 745	801 802 814	TOYOTA

Arithmetische Liste / Part number list

Artikelnummer Article No.	Seite Page	Hersteller Manufacturer	Artikelnummer Article No.	Seite Page	Hersteller Manufacturer
3082 600 746	459 460	MITSUBISHI	3082 850 041	238	FORD
3082 600 747	297 298	HYUNDAI		364	MAZDA
	464	MITSUBISHI	3082 859 141	459	MITSUBISHI
3082 600 749 ▲	296	HYUNDAI		1019	VOLVO
3082 600 757	332	KIA	3082 867 001	475 476 482	NISSAN
3082 632 201	194 195	DAIHATSU		486 487	
3082 632 401	465	MITSUBISHI	3082 873 001	362	MAZDA
3082 632 601	330 334	KIA	3082 879 042	272	FORD
3082 632 801	305 308	HYUNDAI	3082 881 001	459 460 461	MITSUBISHI
3082 632 901	304	HYUNDAI		462 463 467	
3082 633 101	299 300	HYUNDAI		468 474 475	
3082 633 701	287	HONDA	3082 882 001	462 474 475	MITSUBISHI
3082 635 101	363	MAZDA	3082 888 001	197 198	FIAT
3082 635 401	794 796 797	SUZUKI		342 343 349	LANCIA
3082 635 501	798 799	SUZUKI		609	PININFARINA
3082 635 701	287 295	HONDA		709	SEAT
3082 636 501	788	SUBARU	3082 899 001	622	RENAULT
3082 636 601	788	SUBARU	3082 904 001	192 193	DAIHATSU
3082 637 301	800 824 828	TOYOTA	3082 912 001	18 74 75	AUDI
3082 637 701	486 487	NISSAN	3082 913 001 ▲	288 289	HONDA
3082 637 801	366	MAZDA	3082 919 001	19 21 75	AUDI
3082 638 601	821 828	TOYOTA	3082 921 001	579	PEUGEOT
3082 638 901	830	TOYOTA	3082 923 001	793 794	SUZUKI
3082 639 801	800	TOYOTA	3082 927 001	310	ISUZU
3082 639 901	822 825	TOYOTA	3082 928 001	280	FORD USA
3082 653 001	794	SUZUKI		363 366	MAZDA
3082 655 001	361 362	MAZDA	3082 931 001	465 466	MITSUBISHI
3082 656 001	361	MAZDA	3082 933 001	463	MITSUBISHI
3082 670 001	376 377	MERCEDES-BENZ	3082 946 001	785	SUBARU
3082 676 001	191	DAEWOO	3082 946 002	193	DAIHATSU
3082 682 001 ▲	361	MAZDA	3082 946 003	791	SUZUKI
3082 688 001	309	ISUZU	3082 947 001	785	SUBARU
3082 692 001	288 289	HONDA	3082 950 001	360 361	MAZDA
3082 717 001	287	HONDA	3082 951 001	486 487 488	NISSAN
3082 720 001	696 697	ROVER	3082 956 001	352	LAND ROVER
3082 725 001	807 808 810	TOYOTA		486	NISSAN
3082 727 001	812 813 815	TOYOTA		697	ROVER
	816 829		3082 959 002	193	DAIHATSU
3082 744 001	472	MITSUBISHI	3082 960 001 ▲	475	NISSAN
3082 764 001 ▲	193	DAIHATSU	3082 973 001	352 353 354	LAND ROVER
3082 781 001	826 827	TOYOTA	3082 990 004 ▲	662 663 664	RENAULT
3082 784 001	462 463 465	MITSUBISHI	3083 901 001 ⊕	570	PEUGEOT
	467 471 472		3089 000 063 ⊖	121	CHRYSLER
	474		(20,4x23,7-17N)		
3082 785 001 ▲	475 496	NISSAN	3089 000 069 ⊖	196	DODGE
3082 791 001	459	MITSUBISHI		328	JEEP
3082 792 001 ▲	474	MITSUBISHI	3090 600 002	780 781 782	SMART
3082 793 001 ▲	473	MITSUBISHI	3089 000 033	783	
3082 795 001	361	MAZDA	3189 000 245		
3082 816 002	289 291	HONDA	3090 600 003	780 781 782	SMART
3082 818 101	477 478 495	NISSAN	3089 000 010		
	496		3189 000 245		
3082 826 001	811 832	TOYOTA	3090 600 004	122	CHRYSLER
3082 832 042	304 307	HYUNDAI	3089 000 024		
	467	MITSUBISHI	3151 000 848		
3082 833 001	460 466	MITSUBISHI	3090 600 005	120	CHRYSLER
3082 837 002	309 310	ISUZU	3089 000 048		
	514	OPEL	3151 600 585		
	848	VAUXHALL	3090 600 006	121	CHRYSLER
3082 843 001 ▲	479 494	NISSAN	3089 001 131		
3082 849 001	475 476 482	NISSAN	3151 600 579		
			3090 600 007	120	CHRYSLER
			3089 600 101		
			3151 600 585		

Arithmetische Liste / Part number list

Artikelnummer Article No.	Seite Page	Hersteller Manufacturer	Artikelnummer Article No.	Seite Page	Hersteller Manufacturer
3151 000 747	522 527 532	OPEL	3151 600 509	807 808 810	TOYOTA
3151 000 848	121	CHRYSLER		811 830 831	
3151 000 906	617	PORSCHE	3151 600 514	129 135 136	CITROËN
3151 003 531	610	PORSCHE		161 163	
3151 010 001	1	ALFA ROMEO		210 221	FIAT
3151 012 031	610	PORSCHE		550 565 566	PEUGEOT
3151 019 231	611	PORSCHE		594	
3151 019 232	610	PORSCHE	3151 600 516	299	HYUNDAI
3151 033 031	437 440 443	MERCEDES-BENZ		472	MITSUBISHI
	444		3151 600 517	330 336	KIA
3151 034 031 ▲	437 438 439	MERCEDES-BENZ	3151 600 519	286 291 292	HONDA
	440 441 442			293 294 295	
	443 444		3151 600 522	150	CITROËN
3151 044 031	441 444	MERCEDES-BENZ		224	FIAT
3151 047 331	97 106 107	BMW		577 578	PEUGEOT
3151 069 131	419 420 421	MERCEDES-BENZ	3151 600 524	588 589	PEUGEOT
3151 073 131	238 239	FORD	3151 600 525	299 300	HYUNDAI
3151 088 201	615	PORSCHE		465 466 467	MITSUBISHI
3151 095 043	437 438 440	MERCEDES-BENZ		471 472 474	
	443 444		3151 600 526	340 341	LADA
3151 122 331	376 377 419	MERCEDES-BENZ	3151 600 527	482 488 496	NISSAN
	618	PUCH	3151 600 528	477 499	NISSAN
	785	STEYR	3151 600 529	322 323 325	IVECO
3151 130 241	202 205 210	FIAT		326	
	211 219 220			485	NISSAN
	221 222			665	RENAULT
	726	SEAT		693	RENAULT TRUCKS
3151 132 132	610 611	PORSCHE	3151 600 532	192 193 194	DAIHATSU
3151 149 031	418 419	MERCEDES-BENZ		195	
3151 151 241	686	RENAULT		788	SUBARU
3151 170 131	444 445	MERCEDES-BENZ	3151 600 536	358 359 360	MAZDA
3151 189 031	1024 1025	VOLVO		361 362 364	
3151 189 232	1035 1043	VOLVO		365 366	
3151 190 031	1018 1019 1020	VOLVO	3151 600 538	476 491 492	NISSAN
3151 193 041	15 16 18	AUDI		493 495	
	19 20 21		3151 600 546	785	SUBARU
	74		3151 600 547	331 332 334	KIA
	886 949 957	VOLKSWAGEN		339	
	958 981 993		3151 600 548	586 588	PEUGEOT
	1018	VOLKSWAGEN - SVW	3151 600 550	129	CITROËN
3151 214 001 ▲	342	LAMBORGHINI		550	PEUGEOT
3151 227 001	612 614	PORSCHE	3151 600 552	585 586 588	PEUGEOT
3151 231 031	87 88 89	BMW		799 800	TALBOT
3151 236 301 ▲	355	MASERATI	3151 600 556	301	HYUNDAI
3151 247 041	376 377	MERCEDES-BENZ		336	KIA
3151 248 031	376 377 409	MERCEDES-BENZ	3151 600 557	305 308	HYUNDAI
	411 434			330 333	KIA
	618	PUCH	3151 600 558	469 470 471	MITSUBISHI
3151 254 041	190 191	DAEWOO		472	
	783 784	SSANGYONG		785 787 788	SUBARU
3151 269 332	1021	VOLVO	3151 600 559	620 622 623	RENAULT
3151 270 602	8	ALFA ROMEO		641 686 688	
	706	SAAB	3151 600 563	786 787 788	SUBARU
3151 271 937	18 19 20	AUDI		789 790 791	
	52 56 61		3151 600 565	288 292 293	HONDA
	63 65 66		3151 600 566	617	PORSCHE
	68 69 73		3151 600 567	196	DODGE
	74 75			327 328 329	JEEP
	725	SEAT		330	
3151 275 601	160 161	CITROËN	3151 600 570	791 792 793	SUZUKI
	208	FIAT		796 797 798	
				799	

Artikelnummer Article No.	Seite Page	Hersteller Manufacturer	Artikelnummer Article No.	Seite Page	Hersteller Manufacturer
3151 600 573	301	HYUNDAI	3151 818 001	794 797 798	SUZUKI
3151 600 574	63 65 66 68 69	AUDI	3151 819 001	797	SUZUKI
3151 600 575	244 246	FORD	3151 820 001 ▲	294	HONDA
3151 600 578	297 298 464	HYUNDAI MITSUBISHI	3151 829 001	477 478 488 495 496	NISSAN
3151 600 579	120 121 329	CHRYSLER JEEP	3151 830 001	304 307 467	HYUNDAI MITSUBISHI
3151 600 581	802 803 831 832	TOYOTA	3151 831 001	462 463 465 466 467 471 472 474	MITSUBISHI
3151 600 583	831	TOYOTA	3151 833 001	289	HONDA
3151 600 585	120 121	CHRYSLER	3151 834 001	807	TOYOTA
3151 600 586	238 280 334 360 361 362 363 364 366	FORD FORD USA KIA MAZDA	3151 837 002	11	ALFA ROMEO
3151 600 589	800 822 823 825	TOYOTA	3151 841 001	552 579	PEUGEOT
3151 600 591	636 648	RENAULT	3151 843 001	270 271 274 278	FORD
3151 600 594	184 185 186 187 188 459 460 473 481 484 625 656 661 671 676 678 681 682 684	DACIA MITSUBISHI NISSAN RENAULT	3151 851 001	812 813 829	TOYOTA
3151 654 277	305 308	HYUNDAI	3151 855 001	475 477 482 485 487 488 496	NISSAN
3151 802 003	23 80 81 454 697 698 721 722 723 724 726 727 728 729 733 734 735 746 747 748 749 758 759 871 872 873 875 877 878 886 887 888 889 890 891 892 893 894 895 896 897 898 899 901 904 905 935 936 937 938 983 984 985 986 993 994 1014 1015 1016 1017	AUDI AUSTIN MG ROVER SEAT SKODA VOLKSWAGEN VOLKSWAGEN - FAW VW	3151 856 001	623	RENAULT
3151 803 001	271 272 273	FORD	3151 857 001	476 477 478 490 491 495 496	NISSAN
3151 808 001	459 460 461 462 463 464 467 468 469 470 473 474 475 618	MITSUBISHI PROTON	3151 858 001	336 356 357 361	KIA MAZDA
3151 810 004	274	FORD	3151 859 001	487 662 663 664 693 694	NISSAN RENAULT RENAULT TRUCKS
3151 813 001 ▲	360 361	MAZDA	3151 861 001 ▲	790	SUBARU
3151 816 001	721 745 951 982	SEAT VOLKSWAGEN	3151 861 002	785 786 787 788 789 790 791	SUBARU
			3151 863 001	487 488	NISSAN
			3151 865 001 ▲	478 488 495 496	NISSAN
			3151 870 001	475	MULTICAR
			3151 874 001	231 232 351 352	FIAT LANCIA
			3151 874 002	176 588	CITROËN PEUGEOT
			3151 875 001	820 821 822 823 825 828 829 999	TOYOTA VOLKSWAGEN
			3151 880 001	194	DAIHATSU
			3151 881 001	800 820 821 822 824 825 826 827 828	TOYOTA
			3151 882 001 ▲	360 361	MAZDA
			3151 886 001	286 287 295 696 697	HONDA ROVER
			3151 890 001	274 275	FORD
			3151 899 001	800 801 802 804 811 812 813 814 815 816 817 818 819 830 834 835	TOYOTA
			3151 900 001	803 807 808 810 811 830	TOYOTA
			3151 901 001	365	MAZDA

Arithmetische Liste / Part number list

Artikelnummer Article No.	Seite Page	Hersteller Manufacturer	Artikelnummer Article No.	Seite Page	Hersteller Manufacturer
3151 907 001	800 822 825 827 999	TOYOTA VOLKSWAGEN	3182 600 126	3 5 11 225 227	ALFA ROMEO FIAT
3151 994 301	125 126 135 136 143 144 154 156 161 162 163 565 566 577 587 595 608	CITROËN PEUGEOT	3182 600 127	226 227 228	FIAT
3151 994 601	295 296 298 304	HYUNDAI	3182 600 128	492 493 494 667 668 669 676 677 678 679 680 681 682 683	NISSAN RENAULT
3151 994 801	784 785	STEYR	3182 600 129	183 184 185 186 187 188 189 479 481 483 484	DACIA NISSAN
3151 994 901	815 817	TOYOTA		626 627 628	RENAULT
3151 996 501	793 794	SUZUKI		629 630 631 632 633 634 638 639 640 642 649 650 651 652 659 660 661 662 667 675 676 677 678 681 682 691 692 693	
3151 996 601	794	SUZUKI	3182 600 130	6 7 10 14 115 501 539 699 700 701 702 703 704 836	ALFA ROMEO CHEVROLET OPEL SAAB VAUXHALL
3151 996 602	792	SUZUKI	3182 600 131	382	MERCEDES-BENZ
3151 996 701 ▲	786 788	SUBARU	3182 600 132	275 276	FORD
3151 996 801	482	NISSAN	3182 600 133	6 10 13 14 119 220 527 545 546 854 869	ALFA ROMEO CHEVROLET FIAT OPEL VAUXHALL
3151 996 901	482	NISSAN	3182 600 134	6 10 13 203 211 219 220 527 858	ALFA ROMEO FIAT OPEL VAUXHALL
3151 997 001	695 696 697 698	ROVER	3182 600 135	1029	VOLVO
3151 997 601	800 824 828	TOYOTA	3182 600 136	259 262 264 268 1027 1038 1039 1042 1043	FORD VOLVO
3151 997 802	827	TOYOTA	3182 600 137	326 355	JAGUAR LINCOLN
3151 997 902	827 828	TOYOTA	3182 600 138	184 479 481 484 494 497 498 500 628 632 634 639 640 643 644 645 646 654 655 656 657 658 659 669 670 671 672 673 676 678 680 681	DACIA NISSAN RENAULT
3151 998 501	310 521 855	ISUZU OPEL VAUXHALL			
3159 900 001	475	MULTICAR			
3163 900 001	705 706 707	SAAB			
3163 901 001	531	OPEL			
3182 600 111	525 857	OPEL VAUXHALL			
3182 600 113	11	ALFA ROMEO			
3182 600 114	252	FORD			
3182 600 115	327 328 329	JEEP			
3182 600 116	694	ROVER			
3182 600 117	695	ROVER			
3182 600 118	353	LAND ROVER			
3182 600 120	184 185 186 189 627 628 629 630 631 632 633 638 639 641 642 649 659 660 661 674 675	DACIA RENAULT			
3182 600 121	183 184 185 186 187 188 189 629 630 631 632 633 634 638 639 640 641 642 649 650 651 652 659 660 661 675 676 677 678 681 682	DACIA RENAULT			
3182 600 123	118 119 190 192	CHEVROLET DAEWOO			
3182 600 124	218 226 227 228	FIAT			
3182 600 125	3	ALFA ROMEO			

Artikelnummer Article No.	Seite Page	Hersteller Manufacturer	Artikelnummer Article No.	Seite Page	Hersteller Manufacturer
3182 600 139	1044	VOLVO	3182 600 175	193	DAIHATSU
3182 600 144	6 10 14 210 220 221	ALFA ROMEO FIAT		800 801 802 805 806 818 819 832 833 835	TOYOTA
3182 600 145	6 14 219	ALFA ROMEO FIAT	3182 600 176	826	TOYOTA
3182 600 146	326 353	JAGUAR LAND ROVER	3182 600 177	792	SUZUKI
3182 600 147	253 255 256 258 259 260 261 262 264 265 266 267 268 1027 1030 1031 1032 1034 1038 1039	FORD VOLVO	3182 600 178	12 13 198 199 211 219 220 351	ALFA ROMEO FIAT LANCIA
3182 600 148	236 252 253 254 267 1025 1028 1036	FORD VOLVO	3182 600 179	184 628 632 634 639 640 654 655 656 657 670 671 676 678 680 681 682 683 684 685	DACIA RENAULT
3182 600 149	265 326 327	FORD JAGUAR	3182 600 180	783 784	SSANGYONG
3182 600 150	236 253 254 255 258 259 260 261 273 274 277 278 1025 1029 1036 1037	FORD VOLVO	3182 600 182	705	SAAB
3182 600 154	121 196 328 329	CHRYSLER DODGE JEEP	3182 600 184	115 116 117 118 119 511 512 513 514 515 521 522 546 547 705 846 847 848 855 856 870 871	CHEVROLET OPEL SAAB VAUXHALL
3182 600 155	258 259 260 261 267 268 1034 1042	FORD VOLVO	3182 600 185	252 273 277 278	FORD
3182 600 156	784	SSANGYONG	3182 600 186	153 155 157 159 234 585 592 593	CITROËN FIAT PEUGEOT
3182 600 157	270 271 352 353	FORD LAND ROVER	3182 600 187	116 117 511 512 513 514 515 846 847 848	CHEVROLET OPEL VAUXHALL
3182 600 158	115 117 118 119 501 836	CHEVROLET OPEL VAUXHALL	3182 600 188	116 117 118 119 511 512 513 515 522 547 705 846 847 848 856 871	CHEVROLET OPEL SAAB VAUXHALL
3182 600 159	304 305 306 307 331 332 334 338	HYUNDAI KIA	3182 600 190	125 145 146 147 148 149 150 154 156 162 163 164 165 576 587 588 596 597 607 608	CITROËN PEUGEOT
3182 600 161	201 207 208 346 600	FIAT LANCIA PEUGEOT	3182 600 191	126 127 137 138 139 140 143 144 145 147 148 149 150 153 155 575 586 587 596 597	CITROËN PEUGEOT
3182 600 163	508 510 521 526 545 546 842 848 855 857 870	OPEL VAUXHALL	3182 600 192	298	HYUNDAI
3182 600 164	252 253 254 1028 1036	FORD VOLVO			
3182 600 165	208	FIAT			
3182 600 167	141 142 161 163 562 574 575 595 596 597	CITROËN PEUGEOT			
3182 600 169	129 148 459 464 465 469 470 596 597	CITROËN MITSUBISHI PEUGEOT			
3182 600 174	224 501	FIAT OPEL			

Arithmetische Liste / Part number list

Artikelnummer Article No.	Seite Page	Hersteller Manufacturer	Artikelnummer Article No.	Seite Page	Hersteller Manufacturer
3182 600 193	116	CHEVROLET	3182 600 204	32 33 34	AUDI
3182 600 194	117	CHEVROLET		35 36 41	
	547	OPEL		42 43 44	
	871	VAUXHALL		48 49 50	
3182 600 195	484 485	NISSAN		75	
	530	OPEL		711 717 718	SEAT
	654 655 656	RENAULT		719 720 743	
	657 658 659			744 745 752	
	665 666 671			766 767 768	SKODA
	681 685 688			769 776 777	
	689			778 779 780	
	860 861	VAUXHALL		884 885 909	VOLKSWAGEN
3182 600 196	236 249 250	FORD		918 919 920	
	251 252 256			924 925 926	
	257			933 934 944	
	355 356	MAZDA		945 948 974	
3182 600 197	32 33 34	AUDI		975 976 977	
	35 36 37			978 979 980	
	38 39 41			994 995 997	
	42 43 44			998 999 1006	
	45 48 49			1007 1009	
	75 78 79		3182 600 205	6 7 10	ALFA ROMEO
	257	FORD		11	
	709 710 711	SEAT		204 205	FIAT
	712 714 717			345 346	LANCIA
	718 719 720			516 517	OPEL
	738 744 751			851 852	VAUXHALL
	752		3182 600 206	999	VOLKSWAGEN
	766 767 773	SKODA	3182 600 208	183 184 185	DACIA
	774 777 779			186 187 188	
	780			189	
	877 884 885	VOLKSWAGEN		626 627 628	RENAULT
	901 909 918			629 630 631	
	919 920 924			632 633 634	
	925 932 933			635 638 639	
	934 938 945			640 642 643	
	948 951 953			644 645 646	
	973 974 975			649 650 651	
	976 977 978			652 659 660	
	979 980 995			661 667 668	
	996 997 998			669 670 671	
	999 1000 1001			672 675 676	
	1002 1003 1006			677 678 681	
	1009 1012 1013			682	
	1014		3182 600 209	381 382 383	MERCEDES-BENZ
3182 600 198	249 250 251	FORD		384	
	256 257 263		3182 600 210	398 399 400	MERCEDES-BENZ
	356	MAZDA		401 402 418	
3182 600 199	137 140 146	CITROËN	3182 600 211	275 276 279	FORD
	148 149 153		3182 600 212	183 184 185	DACIA
	155 161 162			186 187 188	
	163 164 165			638 639 640	RENAULT
	565 566 574	PEUGEOT		643 644 645	
	575 576 577			661 676 677	
	586 587 595			678 681 682	
	596 597 598			691 692 693	
	609		3182 600 213	255	FORD
3182 600 201	225 227	FIAT	3182 600 214	237 251 255	FORD
3182 600 202	480 481 484	NISSAN		256	
	485 488 489			1025 1030 1036	VOLVO
	490			1038	
	527 528 529	OPEL	3182 600 215	237 256	FORD
	530 539 540		3182 600 216	382 383 384	MERCEDES-BENZ

Arithmetische Liste / Part number list

Artikelnummer Article No.	Seite Page	Hersteller Manufacturer	Artikelnummer Article No.	Seite Page	Hersteller Manufacturer
3400 127 701 ☉ 3482 000 462 1878 052 842	452 453 454	MERCEDES-BENZ	3981 000 092	130 131 132	CITROËN
3400 700 429	311 312 313	IVECO		133 134 136	
3482 907 001 1862 967 001 3151 065 031	314 315 316 317 318			141 161 162	
3400 700 432 ■ (23x30,55x10N)	312 313 314 315 317 318 319 320 323 324 326	IVECO		172 173	
3400 700 433 ■ (23,1x29,2x10N)	319 320 321 322 323 324 325	IVECO		560 561 566 593 594 598 599	
3400 700 444 ■ (23x29,2x10N)	313 314 315 316 317 318 693	IVECO	6270 600 001 LHD	252 253 254 1025 1029 1030 1036 1037 1038	FORD VOLVO
3400 700 447 ■ (23x29-10N)	319 320	IVECO	6270 600 002 LHD	273 274 277 278	FORD
3400 700 448 ■ (23x29-10N)	319 320 321 322 323 325	IVECO	6270 600 003 RHD	273 274 277 278	FORD
3400 700 483 (23,05x30,57x10N)	319 320 321 322 323 324 326	IVECO	6270 998 600	262 263	FORD
3400 700 484 ☉ 3482 000 462 1878 006 757	452 453 454	MERCEDES-BENZ	6270 998 700	263	FORD
3400 700 514 ☉■ (23x29-10N)	319 320 321 322 323 324 325 326	IVECO	6270 998 800	247 248 249 270 360	FORD MAZDA
3400 700 515 ☉■ (23x29-10N)	319 320 321 322 323 325 326	IVECO	6270 998 900	247 248 249 270	FORD
3400 700 630	694	RENAULT TRUCKS	6283 000 036	77 78 721 724 878 879 989 990	AUDI SEAT VOLKSWAGEN
3482 008 038	447	MERCEDES-BENZ	6283 000 041	57 58 59 60 61 62 725 726	AUDI SEAT
3482 046 031 #	447	MERCEDES-BENZ	6283 000 042	753 754 755 758	SKODA
3482 054 131	444	MERCEDES-BENZ	6283 000 043	613 614 615	PORSCHE
3482 055 132	444 445	MERCEDES-BENZ	6283 000 045	51 52 53 54 55 56 57 58 59 60 72 73	AUDI
3482 921 001	476 485 488 496	NISSAN		616 617 772 773 961 962 963 964 965 966 967 968 969	PORSCHE SKODA VOLKSWAGEN
3482 932 001	487	NISSAN	6283 000 047	27 28 31 32 37 38 40 41 45 47 48 49 50 51 78	AUDI
3482 998 501	827 828	TOYOTA		712 713 714 715 716 736 737 739 740 741 742 744 745 750 751 762 765 768 769 773 774 775 776 778 779	SEAT
3482 998 601	327 328 329 330	JEEP		879 880 882 883 905 906 907 908 909 910 911 912 913 915 917 920 922 924 925 926 927 928 929 931 932 934 935	SKODA VOLKSWAGEN
3482 998 602	327 329	JEEP			
3482 998 801	352 354	LAND ROVER			
3499 373 055	693 694	RENAULT TRUCKS			
3981 000 066	782	SMART			
3981 000 067	461 462 781 782	MITSUBISHI SMART			
3981 000 070	780 781 782 783	SMART			
3981 000 089	130 131 132 133 134 140 141 560 561 593 594	CITROËN PEUGEOT			
3981 000 090	130 131 132 133 134 141 560 561 593 594	CITROËN PEUGEOT			
3981 000 091	130 131 132 133 134 136 140 141 161	CITROËN			

Artikelnummer Article No.	Seite Page	Hersteller Manufacturer	Artikelnummer Article No.	Seite Page	Hersteller Manufacturer
6283 000 063	617	PORSCHE	6283 005 903	140 141	CITROËN
6283 000 090	62 63 64	AUDI		593 594	PEUGEOT
	65 66 67		6283 007 001	461 462	MITSUBISHI
	68 69 72			781 782	SMART
	76		6283 600 101	800 820 823	TOYOTA
6283 000 091	612 614 615	PORSCHE		824 826 827	
6283 000 131	124 132 134	CITROËN		829	
	135 141 142		6283 600 102	83 90 91	BMW
	143 144 147			92 93 109	
	148 150 151			110 111 112	
	152 153 157			113	
	158 169 170		6283 600 103	803 807 808	TOYOTA
	171 180 181			814	
	232 233 234	FIAT	6283 600 104	803 808 809	TOYOTA
	281 282 283	GAZ		813 814	
	284		6283 600 105	89 90 98	BMW
	348	LANCIA		99 100 101	
	554 555 556	PEUGEOT		102 103 104	
	557 558 559			105 106 107	
	571 572 573			108 111 112	
	574 575 576			114	
	577 580 581		6283 600 106	88 89 90	BMW
	582 583 584			111 112	
	585 589 590		6283 600 107	86 87 88	BMW
	591 592 600			96 97 98	
	601 602 603			106 111	
	604		6283 600 108	88 97 98	BMW
	794	SUZUKI		99 107 108	
6283 001 031	16 17 18	AUDI	6283 600 109	339 340 341	LADA
	19 20 21			342	
	22 70 72		6283 600 110	339 340	LADA
	73 74		6283 600 111	367 368 369	MERCEDES-BENZ
	616	PORSCHE		370 371 372	
6283 001 033	51 52 53	AUDI		373 374 375	
	54			376 377 378	
	961 962 963	VOLKSWAGEN		379 380 418	
	964 965 966			419 420 421	
6283 005 031	616 617	PORSCHE	6283 600 112	370 371 372	MERCEDES-BENZ
6283 005 802	22 23 27	AUDI		373 374 375	
	28 32 37			376 377 378	
	38 41 45			380 381 385	
	49 50 51			386 387 388	
	712 714 715	SEAT		389 403 404	
	724 725 730			419 420 421	
	731 732 734			422	
	735 736 737		6283 600 113	367	MERCEDES-BENZ
	739 740 741		6283 600 114	418 419 430	MERCEDES-BENZ
	742 744 745			431 432 433	
	750 751 752			434 435 436	
	753 754 755	SKODA	6283 600 115	423 424 425	MERCEDES-BENZ
	756 757 762			426 427	
	765 766 768			949 950	VOLKSWAGEN
	769 770 771		6283 600 116	723 728 747	SEAT
	772 773 774			748	
	775 776 778			879 881 889	VOLKSWAGEN
	779			891 892 893	
	871 872 873	VOLKSWAGEN		894 895 896	
	874 875 876			897 898 904	
	877 879 880			905 959 960	
	882 883 885			984 985 987	
	886 898 899			1010 1011 1012	
	900 901 902			1015 1016 1017	
	903 904 905		6283 600 117	1009 1010	VOLKSWAGEN

Arithmetische Liste / Part number list

Artikelnummer Article No.	Seite Page	Hersteller Manufacturer	Artikelnummer Article No.	Seite Page	Hersteller Manufacturer
6283 600 118	365	MAZDA	6283 600 156	466 467	MITSUBISHI
6283 600 119	358 362 365 366	MAZDA	6283 600 157	472	MITSUBISHI
6283 600 120	366	MAZDA	6283 600 159	22 23 724 725 730 731 732 752 753 754 755 756 757 769 770 771 772 988 989 990 991 992	AUDI SEAT SKODA VOLKSWAGEN
6283 600 121	362 363 366	MAZDA	6283 600 160	803 830	TOYOTA
6283 600 122	358 359	MAZDA	6283 600 161	803 804 805 830 831	TOYOTA
6283 600 123	358 359	MAZDA	6283 600 162	800 801 803 813 814 815 816 817 818	TOYOTA
6283 600 124	362 363 364 365 366	MAZDA	6283 600 163	804 805 817	TOYOTA
6283 600 125	364 365	MAZDA	6283 600 164	803 804 805 814 815 816 817 818 831	TOYOTA
6283 600 126	2 3 4 5 12 13 200 201 202 211 212 346 347	ALFA ROMEO FIAT LANCIA	6283 600 165	830	TOYOTA
6283 600 127	1 2 3 9 10	ALFA ROMEO	6283 600 167	356 357 358	MAZDA
6283 600 128	5 7 8 12 13 14 200 201 202 209 211 212 229 230 234 235 344 347 349	ALFA ROMEO FIAT LANCIA	6283 600 332	198 199 210 218 347 350	FIAT LANCIA
6283 600 129	1 2 9 10 11	ALFA ROMEO	6283 600 333	201 203 218 225 226 227 350	FIAT LANCIA
6283 600 130	4	ALFA ROMEO	6283 600 334	3 13 203 204 210 211 218 219 220 221 226 227 228 229 347 350	ALFA ROMEO FIAT LANCIA
6283 600 131	7 8	ALFA ROMEO	6283 600 335	455	MINI
6283 600 132	3 4 11	ALFA ROMEO	6283 600 342	833 834	TOYOTA
6283 600 133	13	ALFA ROMEO	6283 600 343	802 803 804 805 806 807 818 831 832 833	TOYOTA
6283 600 134	787 789	SUBARU	6283 600 344	830 831	TOYOTA
6283 600 135	785 786 787 788 789 790	SUBARU	6283 600 394	210 211 218 347	FIAT LANCIA
6283 600 136	785 786 787 788 789 791	SUBARU	6283 600 395	225 227	FIAT
6283 600 137 ▲	789	SUBARU	6283 600 416	455	MINI
6283 600 138	476 477 491 492 493	NISSAN	6283 600 465	295 296 298 299	HYUNDAI
6283 600 139	476 477 492 493 499 500	NISSAN	6283 600 466	297 299 304 305 307 308 309 330 333 334 337 338	HYUNDAI KIA
6283 600 140 ▲	492 493 499	NISSAN	6283 600 468	299 301 303 304 337 338 339	HYUNDAI KIA
6283 600 141	813	TOYOTA	6283 600 469	305	HYUNDAI
6283 600 143	291 293 295	HONDA	6283 600 472	217 235	FIAT
6283 600 144	291	HONDA	6283 600 473	200	FIAT
6283 600 145	287 288 291 292 293	HONDA	6283 600 474	459 460 473	MITSUBISHI
6283 600 146	294	HONDA	6283 600 475	471 472	MITSUBISHI
6283 600 147	287 288 292 293	HONDA	6283 600 476 ▲	471	MITSUBISHI
6283 600 148	290 291 293	HONDA	6283 600 477	472	MITSUBISHI
6283 600 149	460 461 463 464 470 473 474	MITSUBISHI			
6283 600 150	460 1027 1028 1035 1036	MITSUBISHI VOLVO			
6283 600 152	460 461 463 464 469 470 473 474	MITSUBISHI			
6283 600 153	462 473	MITSUBISHI			
6283 600 154	465	MITSUBISHI			
6283 600 155	465	MITSUBISHI			

Artikelnummer Article No.	Seite Page	Hersteller Manufacturer	Artikelnummer Article No.	Seite Page	Hersteller Manufacturer
6283 600 478	465	MITSUBISHI	6283 600 534	834 835	TOYOTA
6283 600 479	471	MITSUBISHI	6283 600 535	825	TOYOTA
6283 600 480	337	KIA	6283 600 536	825	TOYOTA
6283 600 481	336	KIA	6283 600 537	469	MITSUBISHI
6283 600 482	330	KIA	6283 600 538	198 199 214	FIAT
6283 600 483	334	KIA		215 216 217	
6283 600 484	334 337	KIA	6283 600 539	447 448 449	MERCEDES-BENZ
6283 600 485	330 336	KIA	6283 600 540	560 561 562	PEUGEOT
6283 600 486	330 336	KIA		563	
6283 600 487	336	KIA	6283 600 541	136 137 138	CITROËN
6283 600 489	195	DAIHATSU		139 140 161	
6283 600 491	114 117	CHEVROLET		162 163 164	
	190	DAEWOO		563 564	PEUGEOT
6283 600 492	794	SUZUKI	6283 600 542	129 135 136	CITROËN
6283 600 493	792	SUZUKI		161 162 163	
6283 600 494	792 794	SUZUKI		560 561 563	PEUGEOT
6283 600 495	1032 1033 1039	VOLVO		565 566 594	
	1040			595	
6283 600 497	801 818 819	TOYOTA	6283 600 544	562 563 564	PEUGEOT
6283 600 498	802 818	TOYOTA		565	
6283 600 499	821	TOYOTA	6283 600 545	129 137 138	CITROËN
6283 600 501	821 822	TOYOTA		139 140	
6283 600 502	820 821	TOYOTA		562 563 564	PEUGEOT
6283 600 503	822	TOYOTA		565 566 594	
6283 600 504	822 823	TOYOTA		595	
6283 600 505	828	TOYOTA	6283 600 546	136	CITROËN
6283 600 506	835	TOYOTA		561 562 563	PEUGEOT
6283 600 507	800 827	TOYOTA		566	
6283 600 509	694	ROVER	6283 600 548	117 119	CHEVROLET
6283 600 510	694	ROVER		190 191 192	DAEWOO
6283 600 511	694	ROVER	6283 600 549	298	HYUNDAI
6283 600 512	270 271 278	FORD	6283 600 556	12	ALFA ROMEO
	279			198 199	FIAT
6283 600 515	83 84 85	BMW		351	LANCIA
	93 94 95		6283 600 559	149 150	CITROËN
	101 102 103			577	PEUGEOT
	104 105 106		6283 605 001	984 986	VOLKSWAGEN
	107 109 110		6283 605 002	356 357	MAZDA
	111 113		6283 605 003	130 131 132	CITROËN
6283 600 516	613 614	PORSCHE		133 134 140	
6283 600 518	296 297 301	HYUNDAI		141 147 172	
	302 303 304			173	
	309			210 221	FIAT
	330 331 332	KIA		554 555 556	PEUGEOT
	333 334 335			558 570 571	
	336 338			593 594 598	
6283 600 520	207 208	FIAT		599	
6283 600 521	206 207	FIAT	6283 605 004	151 152 153	CITROËN
6283 600 522	307	HYUNDAI		157 158 159	
6283 600 523	307 308	HYUNDAI		223 224 233	FIAT
6283 600 524	296 306 307	HYUNDAI		234	
	308			348	LANCIA
	330 333	KIA		584 589 590	PEUGEOT
6283 600 526	295	HONDA		591 601 602	
6283 600 527 ▲	293	HONDA		603 604	
6283 600 528	286 287	HONDA	6283 605 005	71 72	AUDI
6283 600 529	291 292 293	HONDA	6283 605 006	71	AUDI
	294		6283 605 007	951 952 1012	VOLKSWAGEN
6283 600 530	299 300	HYUNDAI		1013	
6283 600 531	823 824 825	TOYOTA	6283 605 008	77	AUDI
6283 600 532	824	TOYOTA		617	PORSCHE
6283 600 533	825	TOYOTA		1003	VOLKSWAGEN

Arithmetische Liste / Part number list

Artikelnummer Article No.	Seite Page	Hersteller Manufacturer	Artikelnummer Article No.	Seite Page	Hersteller Manufacturer
6283 605 009	23	AUDI	6284 000 004	721	SEAT
6283 605 010	23	AUDI		951 987	VOLKSWAGEN
6283 605 011	12	ALFA ROMEO	6284 000 020	73	AUDI
	204 205 210	FIAT		773	SKODA
	211 218 219			967 968 969	VOLKSWAGEN
	220 221		6284 000 021	773	SKODA
6283 605 012	100	BMW		967 968 969	VOLKSWAGEN
6283 605 013	615 616	PORSCHE	6284 000 022	55 56 57	AUDI
6283 605 014	457 458	MINI		58 59 60	
6283 605 015	125 126 127	CITROËN		61 62	
	144 145 146			725 726	SEAT
	153 154 155		6284 000 023	55 56 57	AUDI
	156 157	PEUGEOT		58 59 60	
	576 577 583			61 62	
	584 585 595			725 726	SEAT
	596 597 598		6284 000 024	23	AUDI
	606 607 608		6284 000 032	23 24 25	AUDI
	609			26 27 77	
6283 605 016	147 153 154	CITROËN		78	
	155 156 157			724 725 730	SEAT
	158 165 171			731 734 735	
	172			736 748 749	
	224 233 234	FIAT		750	
	348	LANCIA		753 754 755	SKODA
	583 584 591	PEUGEOT		756 757 758	
	592 596 598			759 760 761	
	604			770 771 772	
6283 605 017	158 172	CITROËN		872 873 874	VOLKSWAGEN
	224 233 234	FIAT		875 876 877	
	348	LANCIA		885 886 898	
	592 604	PEUGEOT		899 900 901	
6283 605 018	158 172	CITROËN		902 903 904	
	224 234	FIAT		953 954 955	
	348	LANCIA		956 957 988	
	592 604	PEUGEOT		989 990 998	
6283 605 019	356 357 358	MAZDA	6284 000 033	23 24 25	AUDI
6283 605 020	356 357	MAZDA		26 27 77	
6283 605 021	359	MAZDA		78	
6283 605 022	456 457	MINI		734 735 736	SEAT
6283 605 023	406 416 417	MERCEDES-BENZ		748 749 750	
	418 419 420			758 759 760	SKODA
	423			761	
6283 998 801	23 24 25	AUDI		872 873 874	VOLKSWAGEN
	26 27			875 876 877	
	724 729 733	SEAT		898 899 900	
	734 735 736			901 902 903	
	748 749 750			904 953 954	
	758 759 760	SKODA		955 956 957	
	761		6284 000 043	143 144 148	CITROËN
	871 872 873	VOLKSWAGEN		572 573 574	PEUGEOT
	874 875 876			575	
	877 878 898		6284 000 045	724 729 730	SEAT
	899 900 901			733	
	902 903 904			878 879 984	VOLKSWAGEN
	984 986			985 986 987	
6283 998 901	23 24 25	AUDI	6284 000 048	970 972	VOLKSWAGEN
	26 27 77		6284 000 055	130 131 132	CITROËN
	78			133 134 140	
	729 730 733	SEAT		141	
	734 735 736			593 594	PEUGEOT
	748 749 750		6284 000 056	27 28 29	AUDI
	758 759 760	SKODA		30 31 32	
				33 34 35	

Artikelnummer Article No.	Seite Page	Hersteller Manufacturer	Artikelnummer Article No.	Seite Page	Hersteller Manufacturer
6284 000 120	461 462 781 782	MITSUBISHI SMART	6284 600 108	370 371 372 373 374 375 376 377 378 379 380 381 385 386 387 388 389 390 403 404 406 407 408 409 410 411 412 420 421 422	MERCEDES-BENZ
6284 000 137	75 710 711 712 920 969 970 971 972 973 974 975 976 977 978 979 980 997 998 999 1000 1001 1002 1003	AUDI SEAT VOLKSWAGEN	6284 600 109	367 368 369 370	MERCEDES-BENZ
6284 000 175	281 282 283 284	GAZ	6284 600 110	430 431 432 433 434 435 436	MERCEDES-BENZ
6284 003 031	18 19 20 21 22 70	AUDI	6284 600 111	367	MERCEDES-BENZ
6284 004 031	20 21 70	AUDI	6284 600 112	504 505 506 507 508 509 510 840 841 842 843 844 845	OPEL VAUXHALL
6284 008 431	51 52 53 54 961 962 963 964 965 966	AUDI VOLKSWAGEN	6284 600 113	535 536 537	OPEL
6284 008 432	51 52 53 54 961 962 963 964 965 966	AUDI VOLKSWAGEN	6284 600 114	535 536 537 704 705 841 864 865	OPEL SAAB VAUXHALL
6284 009 134	721 951 987	SEAT VOLKSWAGEN	6284 600 115	544 545 546 868 869 870	OPEL VAUXHALL
6284 009 204	724 729 730 733 878 879 984 985 986 987	SEAT VOLKSWAGEN	6284 600 116	365	MAZDA
6284 009 938	51 52 53 54 55 73 772 773 961 962 963 964 965 966 967 968 969	AUDI SKODA VOLKSWAGEN	6284 600 117	362 363 366	MAZDA
6284 009 939	51 52 53 54 55 73 772 773 961 962 963 964 965 966 967 968 969	AUDI SKODA VOLKSWAGEN	6284 600 118	366	MAZDA
6284 010 601	141 142 143 144 147 148 571 573 575 576 577 609	CITROËN PEUGEOT	6284 600 119	358	MAZDA
6284 600 101	813 814	TOYOTA	6284 600 120	358	MAZDA
6284 600 102	83 84 85 86 90 92 93 94 95 96 99 100 109 110 111 112 113 114	BMW	6284 600 121	358 359	MAZDA
6284 600 103	98 99 108 111	BMW	6284 600 122	364 365	MAZDA
6284 600 104	88 89 90 111 112	BMW	6284 600 123	364 365	MAZDA
6284 600 105	88 89 111	BMW	6284 600 124	2 3 4 5 12 13 14 200 201 202 211 212 229 230 344 345	ALFA ROMEO FIAT
6284 600 106	87 88 96 97 98 106	BMW	6284 600 125	4 5 202	ALFA ROMEO FIAT
6284 600 107	118 339 340 341 619	CHEVROLET LADA RENAULT	6284 600 126	7 8	ALFA ROMEO
			6284 600 127	2 3	ALFA ROMEO
			6284 600 128	13	ALFA ROMEO
			6284 600 129	249 250 251 256 257 355 356	FORD MAZDA
			6284 600 130	789 790	SUBARU
			6284 600 131 ▲	789	SUBARU
			6284 600 134	476 477 492 493 499	NISSAN
			6284 600 137	531 861 862	OPEL VAUXHALL
			6284 600 138	290 291	HONDA
			6284 600 139	287	HONDA
			6284 600 140	293	HONDA
			6284 600 141	291	HONDA
			6284 600 145	294	HONDA
			6284 600 146	290	HONDA

Arithmetische Liste / Part number list

Artikelnummer Article No.	Seite Page	Hersteller Manufacturer	Artikelnummer Article No.	Seite Page	Hersteller Manufacturer
6284 600 147 ▲	290	HONDA	6284 600 483	455 456 457	MINI
6284 600 148	247 248 249	FORD		458 459	
	262 263 264		6284 600 484	202	FIAT
	270			532 533 537	OPEL
	360	MAZDA		538 539	
6284 600 149	251 252 273	FORD		699 700 701	SAAB
	274 277 278			702 703 704	
6284 600 150	560 561 562	PEUGEOT		862 863 865	VAUXHALL
	563			866	
6284 600 151	564	PEUGEOT	6284 600 553	262 263	FORD
6284 600 152	275 276 277	FORD	6284 600 554	295 296	HYUNDAI
6284 600 153	527 528 529	OPEL	6284 600 555	304	HYUNDAI
	530		6284 600 556	308	HYUNDAI
	663 664	RENAULT	6284 600 557	305	HYUNDAI
	858 859 860	VAUXHALL	6284 600 558	298 299	HYUNDAI
6284 600 154	459 460 461	MITSUBISHI	6284 600 559	308	HYUNDAI
6284 600 156	463 464	MITSUBISHI		337	KIA
6284 600 157	463 464	MITSUBISHI	6284 600 569	297	HYUNDAI
6284 600 158	469	MITSUBISHI	6284 600 570	381	MERCEDES-BENZ
6284 600 159	465	MITSUBISHI	6284 600 571	381 447	MERCEDES-BENZ
6284 600 160 ▲	466	MITSUBISHI	6284 600 572	390 391 392	MERCEDES-BENZ
6284 600 161	471 472	MITSUBISHI		393 394 395	
6284 600 162	471 472	MITSUBISHI		396 397 404	
6284 600 163	472	MITSUBISHI		405 406 422	
6284 600 164	472	MITSUBISHI		423	
6284 600 165	473 474	MITSUBISHI	6284 600 573	423 424 425	MERCEDES-BENZ
6284 600 166 ▲	467	MITSUBISHI		426 427 448	
6284 600 167	473	MITSUBISHI		449	
6284 600 168	473	MITSUBISHI		949 950	VOLKSWAGEN
6284 600 169	814 815 816	TOYOTA	6284 600 574	257 258	FORD
	817			709 710	SEAT
6284 600 170	803	TOYOTA		995 996 997	VOLKSWAGEN
6284 600 171	803	TOYOTA	6284 600 576	203 204	FIAT
6284 600 172	831	TOYOTA	6284 600 577	307 308	HYUNDAI
6284 600 173	830	TOYOTA	6284 600 578	190 191	DAEWOO
6284 600 174	8	ALFA ROMEO	6284 600 580	723 728	SEAT
6284 600 175	5 6	ALFA ROMEO		879 891 892	VOLKSWAGEN
6284 600 176	5	ALFA ROMEO		893 894 895	
	200 201	FIAT		896 897 898	
	347	LANCIA		904 905 984	
6284 600 386	191 192	DAEWOO		985 987	
6284 600 387	191 192	DAEWOO	6284 600 582	195	DAIHATSU
6284 600 388	190 191	DAEWOO	6284 600 583	295	HONDA
6284 600 405	3 4	ALFA ROMEO	6284 600 584	293	HONDA
6284 600 406	210 211	FIAT	6284 600 585	287 288 291	HONDA
	347 348 350	LANCIA		292 293 295	
6284 600 407	210 211	FIAT	6284 600 586	291 292 293	HONDA
	347 348 350	LANCIA	6284 600 587	286 287	HONDA
6284 600 408	218	FIAT	6284 600 588	291 292	HONDA
6284 600 410	218	FIAT	6284 600 589	288 292	HONDA
6284 600 442	1032 1039 1040	VOLVO	6284 600 590	292 293	HONDA
	1043		6284 600 591	353	LAND ROVER
6284 600 452	225 227	FIAT	6284 600 595	117	CHEVROLET
6284 600 453	800 801 802	TOYOTA		190	DAEWOO
	818		6284 600 596	190 191	DAEWOO
6284 600 454	830	TOYOTA	6284 600 597	117	CHEVROLET
6284 600 455	832 833 834	TOYOTA		190	DAEWOO
	835		6284 600 599	119	CHEVROLET
6284 600 456	830	TOYOTA		192	DAEWOO
6284 600 457	833 834 835	TOYOTA	6284 600 601	117	CHEVROLET
6284 600 459	831	TOYOTA	6284 600 602	352 353	LAND ROVER
6284 600 460	833 834	TOYOTA	6284 600 603	694	ROVER

Artikelnummer Article No.	Seite Page	Hersteller Manufacturer	Artikelnummer Article No.	Seite Page	Hersteller Manufacturer
6284 600 604	695	ROVER	6284 600 657	625 626 641 642	RENAULT
6284 600 605	694	ROVER	6284 600 658	654 655 656 657 658 659	RENAULT
6284 600 607	334	KIA	6284 600 659	494 500	NISSAN
6284 600 608	305 306 336	HYUNDAI KIA	6284 600 660	483 484	NISSAN
6284 600 609	297 301 302 331 332 335	HYUNDAI KIA	6284 600 661	481 483 484	NISSAN
6284 600 610	307 334	HYUNDAI KIA	6284 600 662	676 677 678 679 680 681 682 683	RENAULT
6284 600 611	499 500	NISSAN	6284 600 663	627 628 629 630 631 632 633 634 672 673	RENAULT
6284 600 614	785 786 787	SUBARU	6284 600 664	691 692 693	RENAULT
6284 600 616	238 265	FORD	6284 600 665	627 630	RENAULT
6284 600 617 ▲	787	SUBARU	6284 600 666	643 644 645 646	RENAULT
6284 600 618 ▲	789 790	SUBARU	6284 600 668	10 11 225 226 227 228 345 346	ALFA ROMEO FIAT LANCIA
6284 600 623	479 480 481 527 528 529 530 663 664	NISSAN OPEL RENAULT	6284 600 669	207 208	FIAT
6284 600 625	667 668 675 676 677 678 681 682	RENAULT	6284 600 670	792	SUZUKI
6284 600 626	1010 1011 1012	VOLKSWAGEN	6284 600 671	562 563 564 565	PEUGEOT
6284 600 627	236 237 253 254 255 256 264 356 357 358 1025 1026 1028 1029 1030 1036 1037 1038	FORD MAZDA VOLVO	6284 600 672	136 137 138 139 140 564	CITROËN PEUGEOT CITROËN
6284 600 628	497 498	NISSAN	6284 600 673	135 136 161 162 163 560 561 562 563 565 566 594 595	PEUGEOT
6284 600 629	276	FORD	6284 600 674	137 139 140 161 162 163 562 563 564 565	CITROËN PEUGEOT
6284 600 630	464 465	MITSUBISHI	6284 600 675	800 801 802 805 806 818 833	TOYOTA
6284 600 632	473	MITSUBISHI	6284 600 676	802 803 805 806 807 833	TOYOTA
6284 600 633	823	TOYOTA	6284 600 677	834 835	TOYOTA
6284 600 634	823 824 825	TOYOTA	6284 600 678	834 835	TOYOTA
6284 600 635	823 825	TOYOTA	6284 600 679	835	TOYOTA
6284 600 636	823 824 825	TOYOTA	6284 600 680	195	DAIHATSU
6284 600 637	823 824 825	TOYOTA	6284 600 681	500 646	NISSAN RENAULT
6284 600 638	824	TOYOTA	6284 600 691	651 652 653 654 692 693	RENAULT
6284 600 639	821	TOYOTA	6284 600 692	308 309 337 338	HYUNDAI KIA
6284 600 640	821 822 823	TOYOTA	6284 600 693	654 655 656 657 658 659	RENAULT
6284 600 641	831 832	TOYOTA	6284 600 694	643 644 645 646	RENAULT
6284 600 642	826	TOYOTA	6284 600 695	118 119 190 192	CHEVROLET DAEWOO
6284 600 643	472	MITSUBISHI	6284 600 696	278 279	FORD
6284 600 644	358 359	MAZDA	6284 600 697	228 229	FIAT
6284 600 645	365	MAZDA	6284 600 699	639 640 669	RENAULT
6284 600 646	823	TOYOTA			
6284 600 647	307 333	HYUNDAI KIA			
6284 600 648	627 630 671 672	RENAULT			
6284 600 649	639 640 669 670 671 680 683 684	RENAULT			
6284 600 650	196 328 329	DODGE JEEP			
6284 600 651	337	KIA			
6284 600 652	336	KIA			
6284 600 653	330	KIA			
6284 600 655	299 300	HYUNDAI			
6284 600 656	649 650 651 652	RENAULT			

Arithmetische Liste / Part number list

Artikelnummer Article No.	Seite Page	Hersteller Manufacturer	Artikelnummer Article No.	Seite Page	Hersteller Manufacturer
6284 600 701	825	TOYOTA	6284 605 019	115 116 117	CHEVROLET
6284 600 702	627 628 629 630 631 632 633 634 672	RENAULT		118 119 510 511 512 513 514 521 522 546 547 705	OPEL
6284 600 707	137 161 162 163 565	CITROËN PEUGEOT		855 856 870 871	SAAB VAUXHALL
6284 605 001	792	SUZUKI	6284 605 020	515 516 519 534 851 852 853 864	OPEL VAUXHALL
6284 605 002	984 986	VOLKSWAGEN	6284 605 021	258 259 260 261 262 267 268 1034 1042 1043 1044	FORD VOLVO
6284 605 003	969 970 972 973 974 975	VOLKSWAGEN	6284 605 022	258 259 260 261 262 267 268 353 1034 1042	FORD LAND ROVER VOLVO
6284 605 004	428 429 430 881 882	MERCEDES-BENZ VOLKSWAGEN	6284 605 023	265 266 267 326 327	FORD JAGUAR
6284 605 005	381 382 383 384	MERCEDES-BENZ	6284 605 024	71 72	AUDI
6284 605 006	382 383 384	MERCEDES-BENZ	6284 605 025	951 952 953 1012 1013 1014	VOLKSWAGEN
6284 605 007	412 413 414	MERCEDES-BENZ	6284 605 026	77 617 1003	AUDI PORSCHE VOLKSWAGEN
6284 605 008	449 450 451 452	MERCEDES-BENZ	6284 605 027	100	BMW
6284 605 009	419	MERCEDES-BENZ	6284 605 028	101 102 103 104 105 106 107	BMW
6284 605 010	1027 1028 1035 1036	VOLVO	6284 605 029	1039 1040	VOLVO
6284 605 011	237 254 255 256 264 357 358 1029 1030 1037 1038 1039	FORD MAZDA VOLVO	6284 605 030	1044	VOLVO
6284 605 012	488 489 490 539 540 541 542 543 688 689 690 691 866 867 868	NISSAN OPEL RENAULT VAUXHALL	6284 605 031	1030 1031 1033 1034 1040 1041 1042 1043 1044	VOLVO
6284 605 013	795	SUZUKI	6284 605 033	6 7 10 14	ALFA ROMEO
6284 605 014	141 147 573 575 576 577 609	CITROËN PEUGEOT	6284 605 034	179 180 181	CITROËN
6284 605 016	525 526 856 857	OPEL VAUXHALL	6284 605 035	157 158 159 169 170 171 223 224 232 233 234 348 591 592 600 601 602 603 604	CITROËN FIAT LANCIA PEUGEOT
6284 605 017	12 13 172 173 199 204 205 210 211 218 219 220 221 500 516 517 520 521 598 599 836 851 852 854 855	ALFA ROMEO CITROËN FIAT OPEL PEUGEOT VAUXHALL	6284 605 036	150 151 152	CITROËN
6284 605 018	115 116 117 119 510 511 512 513 514 521 522 532 533 537 538 539 546 547 699 700 701 702 703 704 705 845 846 847 848 855 856 862 863 865 866 870 871	CHEVROLET OPEL SAAB VAUXHALL	6284 605 037	132 133 134	CITROËN
			6284 605 038	141 147 570 571 573	CITROËN PEUGEOT
			6284 605 039	150 151 152 153 157 583 584 585	CITROËN PEUGEOT
			6284 605 040	153 154 155 156 157	CITROËN
			6284 605 041	159 234 592 593	CITROËN FIAT PEUGEOT
			6284 605 042	157 158 171	CITROËN

Artikelnummer Article No.	Seite Page	Hersteller Manufacturer	Artikelnummer Article No.	Seite Page	Hersteller Manufacturer
6284 605 043	1030 1031 1041 1042	VOLVO	6366 000 011	237 256 1025 1030 1036 1038	FORD VOLVO
6284 605 044	580 581 582 583	PEUGEOT	6366 000 012	258 261 268 1031 1032 1034 1039 1042	FORD VOLVO
6284 605 046	412 413 414 415 416	MERCEDES-BENZ	6366 000 013	256	FORD
6284 605 047	384 385 397 398 399 400 401 402 416 417 418	MERCEDES-BENZ	6366 000 014	455 456 457 458 459	MINI
6284 605 048	359	MAZDA	6594 000 054	319 320 321 322 323 324 325 326	IVECO
6284 605 049	132 135	CITROËN			
6284 605 050	117 126 146 595 596 597 607 608	CHEVROLET CITROËN PEUGEOT			
6284 605 051	125 126 144 145 606 607 608	CITROËN PEUGEOT			
6284 605 052	181	CITROËN			
6284 605 053	22 23 732 752 755 756 757 769 770 771 772 990 991 992	AUDI SEAT SKODA VOLKSWAGEN			
6284 605 054	596 597	PEUGEOT			
6284 605 055	126 127 596 597 607 608	CITROËN PEUGEOT			
6284 605 056	125 126 595 596 597 598 606 607 608	CITROËN PEUGEOT			
6284 605 057	574 575 576 609	PEUGEOT			
6284 605 059	142 574 575 609	CITROËN PEUGEOT			
6284 605 060	157 583 584 585	CITROËN PEUGEOT			
6284 605 061	144 145 147 595 596 597 598	CITROËN PEUGEOT			
6284 605 062	224 794 797 798	FIAT SUZUKI			
6284 605 067	589 590	PEUGEOT			
6284 998 801	613 614 616	PORSCHE			
6284 998 901	16 17 18 73 74 75	AUDI			
6366 000 001	252 253 265	FORD			
6366 000 002	83 93	BMW			
6366 000 003	456 457	MINI			
6366 000 004	455 456 457 458 459	MINI			
6366 000 005	456 457	MINI			
6366 000 006	258 260 265 267	FORD			
6366 000 007	258 260 267 1029 1034 1037 1042	FORD VOLVO			
6366 000 010	237 256 258 260 264 267	FORD			

Vergleichsliste / Cross reference list

Vergleichs-Nr. Compare No.	Artikelnummer Article No.
-------------------------------	------------------------------

ALFA ROMEO

0046421938	6283 600 127
0060739149	3151 270 602
0605211300	3082 039 131
0605211300	3082 039 131
0605211340	3151 010 001
101211203100	1882 196 005
105001203200	1878 634 049
105141203104	1882 196 005
105141203200	1878 634 049
105161203200	1878 634 049
105484533990	6283 600 127
115001203106	3082 039 131
116001203103	3082 039 131
116001203206	1878 006 115
116001204202	3151 010 001
116441203200	1878 006 115
116441203202	1878 006 115
116441203205	1878 006 115
116441203206	1878 006 115
119001203102	3082 007 338
13651080400	1882 196 005
140201203100	1882 196 005
140201204200	3151 270 602
140201204200	3151 270 602
164001203103	3082 888 001
164001204201	3151 130 241
164001204201	3151 130 241
164101203104	3082 205 143
164101203205	1862 284 031
46421938	6283 600 127
46421939	6283 600 131
46421940	6283 600 128
46427681	3000 853 201
46516373	3182 600 113
46516374	6284 600 175
46518689	3000 853 201
46526586	3000 951 301
46526587	3000 951 301
46527681	3000 853 201
46531636	6283 600 128
46534965	2294 701 013
46550936	3000 951 301
46551476	3000 951 301
46551477	3000 951 278
46754541	3000 951 322
46793354	3000 951 321
46793354	3000 951 322
46811681	3000 853 201
46819256	3000 951 327
46819339	3000 951 321
46819339	3000 951 322
46835408	6283 600 132
510829	6283 600 127
533991	6283 600 127
546098	3082 859 141
55184041	3182 600 113
55185654	2294 701 013
55185669	2294 701 013
55186498	3182 600 126
55189479	3000 853 201
55190114	3000 951 301

Vergleichs-Nr. Compare No.	Artikelnummer Article No.
-------------------------------	------------------------------

ALFA ROMEO

55190116	3000 951 278
55190650	2294 701 013
55190731	3000 951 327
55190737	3000 853 201
55191402	6284 605 033
55192449	2290 601 023
55192449	2290 601 027
55193588	2294 701 013
55197086	3000 951 945
55197089	2294 501 185
55197680	3182 600 145
55202271	3000 951 925
55202417	3000 951 347
55203331	3000 853 201
55204166	3000 951 945
55207746	2294 701 026
55209117	3000 951 291
55209818	3000 970 068
55209831	3000 951 925
55210945	3000 951 925
55212224	3000 951 934
55212335	3000 970 016
55212655	3000 951 387
55213766	3000 951 934
55213882	3000 951 934
55214646	2294 701 034
55214812	3000 951 999
55217581	2294 501 185
55218070	3000 970 043
55219323	3000 951 546
55219388	3000 951 934
55220821	2294 701 030
55220822	2294 701 028
55221045	2294 001 545
55221045	2294 001 546
55222123	3000 951 993
55224015	3182 600 205
55224424	3000 951 945
55226906	3000 951 388
55227112	3000 951 934
55229671	2294 701 033
55231679	3000 951 542
55232691	2294 701 040
55232693	3182 600 205
55232744	6283 600 556
55234678	2294 701 030
55235323	2294 701 035
55235324	2294 701 040
55235327	3000 951 388
55236438	3000 951 542
55236719	2294 001 545
55236719	2294 001 546
55239097	2294 001 546
55239709	2294 701 030
55240571	3182 600 205
55241162	3000 970 044
55242900	6284 600 668
55248440	2294 701 030
55558917	3182 600 134
55558918	3182 600 133
5891659	3000 951 310

Vergleichs-Nr. Compare No.	Artikelnummer Article No.
-------------------------------	------------------------------

ALFA ROMEO

5893956	3000 779 001
5894133	3000 779 001
5894164	3000 778 001
5894979	3000 779 001
5894980	3000 778 001
5895164	3000 951 089
5895357	3000 779 001
5895358	3000 778 001
5895427	3000 951 089
5895654	3000 729 001
5895654	3000 790 001
5896173	3000 727 001
60502665	6283 600 127
60505483	3082 859 141
60507845	3082 888 001
60510328	3082 205 143
60510331	1862 284 031
60511528	6283 600 131
60511530	6284 600 126
60516270	6283 600 133
60516271	6283 600 133
60517115	6284 600 128
60521130	3082 039 131
60521132	1878 006 115
60521134	3151 010 001
60521951	1878 006 115
60538552	3082 859 141
60558024	3082 205 143
60558162	3082 888 001
60560618	1878 006 115
60564701	3000 727 001
60564701	3000 729 001
60564701	3000 797 001
60564701	3000 797 001
60564702	3000 727 001
60567047	6283 600 130
60583353	6284 600 127
60586737	6284 600 125
60630270	2294 701 008
60630277	2294 701 006
60653402	2294 701 007
60653742	6284 600 174
60662967	2294 701 007
60668517	2294 701 008
60668621	2294 701 006
60701580	3082 007 338
60710139	1878 634 049
60711891	1882 196 005
60711894	1878 634 049
60716270	6283 600 133
60777604	3000 951 065
60777605	3151 130 241
60777850	3000 727 001
60778025	3000 951 065
60778039	3000 727 001
60778254	3000 951 074
60778349	3000 790 001
60801841	3000 951 065
60801881	2294 701 011
60801881	2294 701 013
60801888	2294 701 013

Vergleichs-Nr. Compare No.	Artikelnummer Article No.
-------------------------------	------------------------------

ALFA ROMEO

60801995	3000 951 531
60802015	3182 600 126
60805112	3151 130 241
60805112	3151 130 241
60806065	3151 837 002
60809288	3000 345 001
60809727	6284 600 125
60809848	3000 729 001
60809897	6284 600 124
60811561	3151 130 241
60811561	3151 130 241
60811771	6283 600 126
60811892	3000 951 089
60812266	6283 600 131
60812790	3000 951 065
60813032	3000 951 065
60813417	3000 951 089
60813814	3000 951 065
60814399	3000 951 065
60814827	6284 600 124
60815169	3000 951 065
60815342	2294 701 007
60815343	6284 600 174
60815510	3000 951 301
60815752	3000 951 323
60815752	3000 951 541
60815759	6284 600 176
60815849	3000 951 323
60815849	3000 951 541
60816257	2294 701 008
60816362	3000 951 323
60816362	3000 951 541
60816491	3000 951 323
60816491	3000 951 541
60816749	3000 951 327
60816814	3000 951 327
60816819	3000 951 360
60816891	3000 951 321
71711996	3000 951 310
71712311	3000 951 310
71712747	3000 951 277
71712777	3000 951 323
71712777	3000 951 541
71712839	3000 951 322
71713004	3000 951 277
71713641	3000 951 277
71713694	3000 951 321
71713734	3000 951 323
71713734	3000 951 541
71718089	3000 951 321
71718090	3000 951 322
71719412	3000 951 321
71719413	3000 951 322
71719421	3000 951 322
71722614	3000 853 201
71722616	3000 951 301
71722662	3000 951 277
71722740	3000 951 541
71722756	3000 951 321
71722760	3000 951 322
71722786	3000 951 342

Vergleichs-Nr. Compare No.	Artikelnummer Article No.
-------------------------------	------------------------------

ALFA ROMEO

71722827	3000 951 337
71722829	3000 951 337
71723053	3000 951 278
71724612	3000 951 544
71724614	3000 951 544
71724648	3000 951 542
71724654	3000 951 544
71724656	3000 951 544
71728670	3000 951 342
71728897	3000 951 337
71734764	3000 951 065
71734802	3000 951 531
71734901	3000 951 342
71734904	3000 951 277
71734905	3000 951 277
71734928	3000 951 322
71734935	3000 467 001
71734947	3000 951 310
71735466	3000 729 001
71735505	3000 951 337
71735942	3000 951 321
71736298	3000 951 065
71737761	6284 600 174
71738464	6284 600 124
71738467	6283 600 128
71739490	3000 951 321
71739491	3000 951 277
71739492	3000 951 277
71739521	3000 951 337
71739538	3000 951 342
71740355	3000 951 322
71746379	2294 000 298
71747678	3000 970 006
71749477	3000 951 541
71752221	3000 951 532
71752232	3000 951 509
71752238	3000 793 001
71752447	3000 951 044
71752454	3000 951 553
71752579	3000 951 509
71754073	3000 951 544
71769142	3000 951 552
71769494	3000 951 544
71769897	3000 951 552
71769898	3000 951 552
71771491	3000 951 552
71771492	3000 951 552
71771497	3000 951 546
71771506	3000 951 549
71771924	3000 951 558
71772132	3000 951 549
71772982	3000 951 553
71773157	3000 951 509
71773346	3000 951 558
71773790	3000 951 549
71776585	3000 951 558
71782001	3000 951 301
71782026	3000 951 541
71782028	3000 951 541
71782030	3000 951 541
71782113	3000 951 360

Vergleichs-Nr. Compare No.	Artikelnummer Article No.
-------------------------------	------------------------------

ALFA ROMEO

71783482	3000 951 531
71784131	3000 853 201
71784227	3000 951 531
71784228	3000 951 541
71784537	3000 951 301
71784538	3000 951 278
71784555	3000 951 541
71784558	3000 951 277
71784577	3000 951 321
71786141	3000 951 321
71786144	3000 951 277
71786383	3000 951 337
71786386	3000 951 541
71787881	3000 951 322
71790449	3000 951 322
71791804	3000 951 508
71793483	3000 950 060
71793494	3000 951 044
71793530	3000 951 509
71793531	3000 951 532
71793532	3000 951 553
71793537	3000 951 044
71795531	3000 951 509
73501542	3000 853 201
73501938	2294 701 013
73502430	3000 951 337
73502831	2294 701 011
73502831	2294 701 013
73503411	3000 951 327
7633353	3151 130 241
7633353	3151 130 241
7736538	6283 600 126
7788551	3000 790 001
7788552	3000 790 001
9402105289	3114 600 003
9626802380	3114 600 003
9629860480	3114 600 001
9638950580	3114 600 002
AUDI	
012 141 165 A	3151 271 937
012 141 165 B	3151 271 937
012 141 165 C	3151 271 937
012 141 165 D	3151 271 937
012 141 165 E	3151 271 937
012 141 165 F	3151 271 937
019 141 165	3151 193 041
01E 141 165	3151 271 937
01E 141 165 A	3151 271 937
01E 141 165 B	3151 271 937
01E 141 165 C	3151 271 937
01E 141 165 D	3000 950 929
01E 141 165 D	3151 271 937
020 141 165	3151 802 003
020 141 165 B	3151 802 003
020 141 165 C	3151 802 003
020 141 165 E	3151 802 003
020 141 165 G	3151 802 003
020 141 165 H	3151 802 003
021 198 141 AX	3000 384 001
021 198 141 X	3000 332 001

Vergleichsliste / Cross reference list

Vergleichs-Nr. Compare No.	Artikelnummer Article No.
-------------------------------	------------------------------

AUDI

022 141 015 T	3000 951 871
026 105 313 1	1863 869 001
026 141 031 D	1878 005 784
026 141 031 M	1878 005 784
026 141 031 N	1878 005 784
026 141 031 P	1878 005 784
026 141 031 Q	1878 005 784
026 141 032 B	1878 005 784
026 141 032 C	1878 005 784
026 141 032 F	1861 960 031
026 141 032 G	1861 960 031
026 141 033	1878 005 784
026 141 033 A	1878 005 784
026 141 033 B	1878 005 784
026 141 033 L	1861 960 031
026 141 033 M	1861 960 031
026 141 117	3082 146 031
026 141 117 A	3082 146 031
026 141 117 B	3082 155 031
027 198 141 DX	3000 208 002
028 105 266 A	2294 000 453
028 105 266 H	2294 000 871
028 141 031	1878 005 784
028 141 031 A	1878 005 784
028 141 031 B	1878 005 784
028 141 031 C	1878 005 784
028 141 117	3082 307 232
028 198 141 CX	3000 815 001
028 198 141 GX	3000 386 001
028 198 141 MX	3000 386 001
02A 141 165 A	3151 000 388
02A 141 165 D	3151 000 388
02A 141 165 E	3151 000 388
02A 141 165 G	3151 000 388
02A 141 165 M	3000 950 654
02A 141 165 M	3151 000 388
02M 141 671	3182 600 197
02M 141 671 A	3182 600 197
02M 141 671 B	3182 600 197
02T 141 153 A	3189 000 635
02T 141 153 B	3189 000 635
02T 141 153 C	3189 000 635
02T 141 153 F	3189 000 025
02T 141 153 G	3189 000 025
02T 141 153 J	3189 000 635
02T 141 153 K	3189 000 635
02T 141 153 L	3189 000 635
02T 141 153 M	3189 000 635
02T 141 170 B	3189 000 026
030 141 031 M	1862 403 031
030 141 031 N	1862 403 031
030 141 031 P	1862 403 031
030 141 031 Q	1862 403 031
030 141 031 R	1862 403 031
030 141 031 S	1862 403 031
030 141 031 T	1862 403 031
030 141 032	1862 403 031
030 141 032 A	1862 403 031
030 141 032 B	1862 403 031
030 141 032 C	1862 403 031
030 141 032 D	1862 403 031

Vergleichs-Nr. Compare No.	Artikelnummer Article No.
-------------------------------	------------------------------

AUDI

030 141 032 E	1862 403 031
030 141 032 F	1862 403 031
030 141 032 R	1862 403 031
030 141 032 S	1862 403 031
031 141 031	1862 403 031
031 141 031 A	1862 403 031
031 141 031 B	1862 403 031
031 141 031 C	1862 403 031
031 141 031 D	1862 403 031
031 141 031 E	1862 403 031
031 141 031 F	1862 403 031
031 141 031 G	1862 403 031
031 141 031 H	1862 403 031
031 141 031 M	1862 403 031
032 198 025 AX	3000 703 001
032 198 141 AX	3000 703 001
034 105 313 A	1863 869 005
034 141 031 D	1878 030 841
034 141 031 F	1878 030 841
034 141 031 G	1878 030 841
034 141 031 M	1878 030 841
034 141 031 P	1878 030 841
034 141 031 Q	1878 030 841
034 141 031 R	1878 030 841
034 141 031 T	1878 030 841
034 141 031 T	1878 030 841
034 141 032	1878 030 841
034 141 032 J	1878 030 841
034 141 032 K	1878 030 841
034 141 032 M	1862 625 001
034 141 032 N	1878 030 841
034 141 032 P	1878 030 841
034 141 032 P	1878 030 841
034 141 117	3082 912 001
034 141 117 A	3082 912 001
034 141 117 B	3082 912 001
034 141 117 D	3082 912 001
034 141 117 E	3082 912 001
034 141 313 A	1863 869 005
034 198 141 AX	3000 951 052
034 198 141 X	3000 232 001
035 141 031	1861 626 034
035 141 031 G	1861 626 034
035 141 031 H	1878 005 612
035 141 031 J	1878 005 612
035 141 031 L	1861 626 034
035 141 031 M	1861 626 034
035 141 031 S	1861 626 034
035 141 032 C	1878 005 612
035 141 032 D	1878 005 612
035 141 032 E	1861 626 034
035 141 032 F	1861 626 034
035 141 032 H	1861 626 034
035 141 032 J	1861 626 034
035 141 032 L	1861 626 034
035 141 032 M	1861 626 034
035 141 033	1861 626 034
035 141 033 B	1878 005 612
035 141 033 G	1878 005 612
035 141 033 H	1878 005 612
035 141 033 S	1861 626 034

Vergleichs-Nr. Compare No.	Artikelnummer Article No.
-------------------------------	------------------------------

AUDI

035 141 033 T	1861 626 034
035 141 033 X	1861 626 034
035 141 034 D	1861 626 034
035 141 034 E	1861 626 034
035 141 035 J	1878 005 612
035 141 117	3082 086 331
035 141 117 A	3082 086 331
035 141 117 B	3082 109 031
035 141 117 C	3082 086 331
035 141 117 D	3082 109 031
035 141 117 E	3082 025 531
035 141 117 F	3082 025 531
035 141 117 G	3082 025 531
035 141 117 H	3082 025 531
035 141 117 K	3082 109 031
035 141 117 L	3082 025 531
035 141 117 Q	3082 086 331
035 141 118	3082 919 001
036 141 026 N	3082 600 586
036 141 031	1862 403 031
036 141 031 A	1862 403 031
036 141 031 B	1862 403 031
036 141 031 C	1862 403 031
036 141 031 D	1862 403 031
036 141 031 E	1862 403 031
036 141 031 F	1862 403 031
036 141 031 G	1862 403 031
036 141 031 H	1862 403 031
036 141 031 J	1862 403 031
036 141 031 K	1862 403 031
036 141 031 L	1862 403 031
036 141 031 M	1862 403 031
036 141 031 N	1862 403 031
036 141 031 P	1862 403 031
036 141 031 Q	1862 403 031
036 141 031 S	1862 403 031
036 141 031 T	1862 403 031
036 141 032	1862 403 031
036 198 141 AX	3000 950 019
036 198 141 BX	3000 950 019
037 198 141 AX	3000 605 001
037 198 141 CX	3000 208 002
037 198 141 DX	3000 210 001
037 198 141 X	3000 287 002
038 105 266 AB	2294 000 453
038 105 266 AC	2294 501 178
038 105 266 AG	2294 003 341
038 105 266 AK	2294 000 453
038 105 266 AN	2294 000 453
038 105 266 AQ	2294 000 329
038 105 266 AS	2294 000 871
038 105 266 BA	2294 000 871
038 105 266 BB	2294 003 341
038 105 266 BC	2294 000 329
038 105 266 C	2294 003 341
038 105 266 CE	2294 003 341
038 105 266 D	2294 000 453
038 105 266 K	2294 000 824
038 105 266 Q	2294 000 871
038 141 025 D	3082 299 335
038 141 025 P	3082 600 506

Vergleichsliste / Cross reference list

Vergleichs-Nr. Compare No.	Artikelnummer Article No.
-------------------------------	------------------------------

AUDI

038 141 031 D	1864 527 337
038 141 031 H	1864 527 337
038 141 032 D	1864 527 337
038 141 033 C	1864 527 337
038 141 117 L	3000 950 929
038 141 117 L	3000 951 840
038 141 117 L	3000 951 844
038 198 117 F	3000 844 701
038 198 117 FX	3000 844 701
038 198 141 AX	3000 332 001
038 198 141 FX	3000 844 701
038 198 141 G	3000 951 844
038 198 141 GX	3000 951 844
038 198 141 KX	3000 951 844
038 198 141 X	3000 951 005
03C 141 015 C	3000 970 070
03C 141 015 K	3000 950 023
03C 141 025 J	3082 001 168
03C 141 031 D	1878 005 014
03F 141 025	3082 001 168
03G 105 266 A	2294 000 113
03G 105 266 AD	2294 000 113
03G 105 266 AQ	2294 000 113
03G 105 266 AR	2295 000 541
03G 105 266 AT	2294 501 178
03G 105 266 B	2294 000 113
03G 105 266 BD	2295 000 541
03G 105 266 BE	2295 000 487
03G 105 266 BH	2294 501 178
03G 105 266 BK	2295 000 541
03G 105 266 BN	2294 000 113
03G 105 266 BP	2294 000 113
03G 105 266 BQ	2294 000 453
03G 105 266 BR	2294 000 113
03G 105 266 CG	2295 000 487
03G 105 266 CH	2295 000 541
03G 105 266 CJ	2295 000 541
03G 105 266 N	2294 501 178
03G 105 266 Q	2295 000 541
03G 141 015 G	3000 951 120
03G 141 015 N	3000 951 120
03G 141 015 T	3000 970 070
03G 141 031 H	3000 951 844
03G 141 031 H	3000 951 872
03G 141 031 H	3000 951 878
03G 141 031 P	3000 951 844
03L 105 264 AC	2289 000 280
03L 105 264 P	2289 000 280
03L 105 264 Q	2289 000 280
03L 105 266 AA	2294 001 362
03L 105 266 AE	2295 000 468
03L 105 266 AE	2295 000 541
03L 105 266 AF	2295 000 541
03L 105 266 BK	2294 001 362
03L 105 266 BS	2294 001 345
03L 105 266 BT	2294 001 360
03L 105 266 CA	2294 001 361
03L 105 266 CB	2294 001 361
03L 105 266 CC	2294 001 362
03L 105 266 CD	2294 001 343
03L 105 266 CE	2294 001 349

Vergleichs-Nr. Compare No.	Artikelnummer Article No.
-------------------------------	------------------------------

AUDI

03L 105 266 CF	2294 001 344
03L 105 266 CG	2294 001 091
03L 105 266 DC	2295 000 468
03L 105 266 DC	2295 000 541
03L 105 266 DD	2295 000 541
03L 105 266 DG	2295 000 677
03L 105 266 DS	2295 000 677
03L 105 266 G	2294 001 091
03L 105 266 T	2294 001 344
03L 141 015 A	3000 970 028
03L 141 015 C	3000 970 070
03L 141 015 P	3000 951 120
03L 141 016 C	3000 970 062
03L 141 016 D	3000 970 062
03L 141 016 E	3000 970 070
03L 141 016 N	3000 950 940
03L 141 016 P	3000 970 062
03L 141 016 Q	3000 970 062
03L 141 018 B	3000 970 036
03L 141 018 C	3000 970 062
03L 141 018 G	3000 970 062
03P 141 025	3000 950 654
03P 141 025 X	3000 950 654
03P 141 031	3000 950 654
03P 141 031 X	3000 950 654
043 141 031 P	1878 005 784
044 198 141 AX	3000 327 002
046 105 313 D	1863 869 002
046 141 031 J	1862 691 001
046 141 031 K	1862 625 001
046 141 031 L	1862 625 001
046 141 117 A	3082 109 031
046 198 141 X	3000 388 002
048 141 031 C	1878 030 841
048 141 031 D	1878 030 841
048 141 031 E	1878 030 841
048 141 031 R	1878 030 841
048 141 031 S	1878 030 841
048 141 031 T	1878 030 841
048 198 141 X	3000 840 301
049 141 031	1878 005 784
049 141 031 A	1878 005 784
049 141 031 B	1878 005 784
049 141 031 C	1878 005 784
049 141 031 D	1878 005 784
049 141 031 E	1878 005 784
049 141 031 F	1878 005 784
049 141 031 G	1878 005 784
049 141 031 H	1878 005 784
049 141 031 J	1878 005 784
049 141 031 T	1878 005 784
049 141 032	1878 005 784
049 141 032 A	1878 005 784
049 141 032 B	1878 005 784
049 141 032 C	1878 005 784
049 141 032 D	1878 005 784
049 141 032 J	1878 005 784
049 141 032 K	1878 005 784
049 141 032 N	1878 005 784
049 141 032 T	1878 005 784

Vergleichs-Nr. Compare No.	Artikelnummer Article No.
-------------------------------	------------------------------

AUDI

049 141 033 B	1878 005 784
049 141 033 C	1878 005 784
049 141 033 D	1878 005 784
049 141 033 E	1878 005 784
049 141 033 G	1878 005 784
049 141 033 Q	1878 005 784
049 141 034	1878 005 784
049 141 034 A	1878 005 784
049 141 117	3082 146 031
049 141 117 B	3082 146 031
049 141 117 D	3082 146 031
049 141 117 F	3082 146 031
049 141 117 M	3082 146 031
049 141 117 N	3082 146 031
049 141 117 N	3082 146 031
04E 141 015 A	3000 950 072
04E 141 016 D	3000 950 072
04L 141 015 B	3000 970 069
04L 141 015 F	3000 970 073
04L 141 015 J	3000 970 069
04L 141 015 K	3000 970 073
050 141 032 A	1878 030 841
050 141 032 B	1878 030 841
050 141 032 C	1878 030 841
050 141 032 D	1878 030 841
050 141 032 N	1878 030 841
050 141 032 P	1878 030 841
050 141 032 P	1878 030 841
050 141 032 Q	1878 030 841
050 141 033 J	1878 030 841
050 141 117 B	3082 178 132
050 141 117 C	3082 178 132
050 198 141 X	3000 840 301
052 141 031 F	1862 403 031
052 141 031 J	1862 403 031
052 141 032	1862 403 031
052 141 032 A	1862 403 031
052 141 032 G	1862 403 031
052 141 032 P	1862 403 031
052 141 032 Q	1862 403 031
052 141 033	1862 403 031
052 141 033 A	1862 403 031
052 141 033 B	1862 403 031
052 141 033 C	1862 403 031
052 141 033 D	1862 403 031
052 141 033 E	1862 403 031
052 141 033 F	1862 403 031
052 141 033 G	1862 403 031
052 141 033 H	1862 403 031
052 141 033 J	1862 403 031
052 141 033 K	1862 403 031
052 141 033 L	1862 403 031
052 141 033 M	1862 403 031
052 141 033 N	1862 403 031
052 141 033 O	1862 403 031
052 141 033 P	1862 403 031
052 141 033 Q	1862 403 031
052 141 033 R	1862 403 031
052 141 033 S	1862 403 031
052 141 033 T	1862 403 031
052 141 034	1862 403 031

Vergleichsliste / Cross reference list

Vergleichs-Nr. Compare No.	Artikelnummer Article No.
-------------------------------	------------------------------

AUDI

052 141 034 A	1862 403 031
052 141 034 B	1862 403 031
052 141 034 C	1862 403 031
052 198 141 A	3000 004 002
052 198 141 AX	3000 004 002
052 198 141 X	3000 004 002
053 141 031	1878 030 841
053 141 031 A	1878 030 841
053 141 117	3082 178 132
053 198 141 X	3000 181 001
056 105 313 C	1863 869 001
056 141 031	1878 006 152
056 141 031 A	1878 006 152
056 141 031 B	1878 006 152
056 141 031 C	1878 006 152
056 141 031 D	1878 006 152
056 141 031 E	1878 006 152
056 141 031 F	1878 006 152
056 141 031 G	1878 006 152
056 141 031 J	1878 006 152
056 141 031 K	1878 006 152
056 141 031 L	1878 006 152
056 141 031 M	1878 006 152
056 141 031 N	1878 006 152
056 141 031 P	1878 006 152
056 141 031 Q	1878 006 152
056 141 031 R	1878 006 152
056 141 031 S	1878 006 152
056 141 032	1878 006 152
056 141 032 A	1878 006 152
056 141 032 B	1878 006 152
056 141 032 C	1878 006 152
056 141 032 D	1878 006 152
056 141 032 E	1878 006 152
056 141 032 F	1878 006 152
056 141 032 G	1878 006 152
056 141 032 H	1878 006 152
056 141 032 J	1878 006 152
056 141 032 K	1878 006 152
056 141 032 L	1878 006 152
056 141 032 M	1878 006 152
056 141 032 N	1878 006 152
056 141 032 P	1878 006 152
056 141 032 Q	1878 006 152
056 141 032 R	1878 006 152
056 141 032 S	1878 006 152
056 141 032 T	1878 006 152
056 141 033	1878 006 152
056 141 033 A	1878 006 152
056 141 033 B	1878 006 152
056 141 033 C	1878 006 152
056 141 033 D	1878 006 152
056 141 033 E	1878 006 152
056 141 033 F	1878 006 152
056 141 033 G	1878 006 152
056 141 033 H	1878 006 152
056 141 033 L	1878 006 152
056 141 033 M	1878 006 152
056 141 033 N	1878 006 152
056 141 033 P	1878 006 152
056 141 033 R	1878 006 152

Vergleichs-Nr. Compare No.	Artikelnummer Article No.
-------------------------------	------------------------------

AUDI

056 141 033 S	1878 006 152
056 141 033 T	1878 006 152
056 141 931 D	1878 006 152
056 198 141 AX	3000 096 003
058 105 266	2294 002 144
058 105 266 F	2294 002 144
058 105 266 G	2294 002 144
058 105 266 H	2294 002 144
058 105 266 K	2294 002 144
058 141 117 A	3082 307 232
058 141 117 B	3082 307 232
059 141 031 J	3000 951 711
059 141 031 P	3000 951 848
059 141 031 P	3000 951 856
059 141 117 A	3082 025 531
059 141 117 B	3082 025 531
059 141 117 J	3000 951 711
059 141 117 J	3000 951 872
059 198 141 AX	3000 951 711
060 105 313 A	1863 869 002
060 105 313 B	1863 869 002
060 105 313 B	1863 869 002
062 141 025 B	3082 919 001
069 141 031 B	1861 761 035
069 141 031 C	1861 761 035
069 141 031 D	1861 761 035
069 141 031 E	1861 761 035
069 141 031 F	1861 761 035
069 141 031 G	1861 761 035
069 141 031 J	1861 761 035
069 141 031 K	1861 761 035
069 141 031 L	1861 761 035
069 141 031 M	1861 761 035
069 141 031 N	1861 761 035
069 141 031 Q	1861 761 035
069 141 032 S	1861 761 035
069 141 032 T	1861 761 035
069 141 033 E	1861 761 035
069 141 117 B	3082 025 531
06A 141 025 P	3082 600 506
06B 105 266 A	2294 002 144
06B 105 266 C	2294 002 144
06B 105 266 D	2294 002 144
06B 105 266 E	2294 002 144
06B 105 266 F	2294 002 144
06B 141 117 C	3082 307 232
06B 141 117 D	3082 307 232
06B 198 141	3000 951 210
06B 198 141 A	3000 951 210
06B 198 141 AX	3000 951 210
06B 198 141 B	3000 951 055
06B 198 141 BX	3000 951 055
06B 198 141 C	3000 951 210
06B 198 141 CX	3000 951 210
06B 198 141 X	3000 951 210
06C 141 031	3000 950 929
06C 141 117	3000 951 711
06C 141 117	3000 951 878
06C 198 141 BX	3000 951 711
06C 198 141 C	3000 951 839
06C 198 141 CX	3000 951 839

Vergleichs-Nr. Compare No.	Artikelnummer Article No.
-------------------------------	------------------------------

AUDI

06C 198 141 D	3000 951 878
06C 198 141 DX	3000 951 878
06E 141 031 A	3000 951 840
06E 141 031 D	3000 951 840
06E 198 141 AX	3000 951 879
06E 198 141 X	3000 951 879
06F 105 266	2290 601 053
06F 105 266 K	2294 001 177
06F 105 266 L	2295 000 506
06F 105 266 N	2295 000 506
06F 141 015 B	3000 951 120
06J 105 266 AB	2294 001 597
06J 105 266 AE	2295 000 513
06J 105 266 AF	2295 000 958
06J 105 266 AG	2294 001 906
06J 105 266 AN	2294 001 906
06J 105 266 AQ	2295 000 675
06J 105 266 AR	2295 000 958
06J 105 266 D	2295 000 514
06J 105 266 R	2295 000 675
06J 141 015	3000 951 847
06J 141 015 B	3000 951 847
06J 141 015 H	3000 951 847
06J 141 015 J	3000 970 047
06J 141 015 M	3000 970 065
06J 141 015 T	3000 970 065
070 141 015 P	3000 951 905
073 198 141 X	3000 055 006
074 141 117 E	3082 086 331
074 141 117 F	3082 086 331
074 198 141 X	3000 829 001
077 198 141 X	3000 951 053
078 141 031 A	1862 625 001
078 141 032 A	3000 951 848
078 141 032 B	3000 951 856
078 141 117 A	3082 308 041
078 141 117 C	3082 308 041
078 141 117 F	3082 308 041
078 141 117 J	3082 308 041
078 141 117 M	3082 308 041
078 141 117 N	3082 308 041
078 141 123	3082 308 041
078 141 123 E	3082 308 041
078 198 141 AX	3000 951 709
078 198 141 BX	3000 723 001
078 198 141 DX	3000 951 872
078 198 141 X	3000 387 101
079 141 031 A	3000 951 848
079 141 031 A	3000 951 856
079 141 117 A	3000 951 856
079 141 117 B	3000 951 848
079 141 117 D	3000 951 848
079 141 117 M	3000 951 856
079 198 141 X	3000 951 848
07K 105 266 C	2295 000 676
07K 105 266 E	2295 000 676
07K 141 015 D	3000 950 715
088 141 165	3151 193 041
088 141 165 A	3151 193 041
088 141 165 B	3151 193 041
088 141 165 C	3151 193 041

Vergleichsliste / Cross reference list

Vergleichs-Nr. Compare No.	Artikelnummer Article No.	Vergleichs-Nr. Compare No.	Artikelnummer Article No.	Vergleichs-Nr. Compare No.	Artikelnummer Article No.
AUDI		AUDI		AUDI	
08D 141 165 A	3151 000 906	0B4 198 165	3000 951 978	6Q0 721 388 F	6284 000 032
08D 141 165 A	3151 600 566	0B4 198 165	3189 600 002	6Q0 721 388 G	6284 000 032
091 141 165	3151 193 041	0B5 105 317 F	2295 000 718	6QE 721 261	6283 005 802
091 141 165 A	3151 193 041	0B5 105 317 K	2295 000 718	6R0 721 388 A	6284 605 053
091 141 165 B	3151 193 041	111 141 165	3151 270 602	6R0 721 405 A	6284 605 053
091 141 165 D	3151 193 041	111 141 165 A	3151 270 602	7L6 721 257 B	6283 605 008
0A3 141 165	3000 951 844	111 141 165 C	3151 270 602	811 721 335 P	3074 600 228
0A3 141 165	3000 951 848	113 141 165	3151 193 041	8920 490 05 00 000	1882 196 005
0A5 141 671 A	3182 600 197	113 141 165 A	3151 193 041	8D0 721 257	6283 001 033
0A5 141 671 E	3182 600 197	113 141 165 B	3151 193 041	8D1 721 401	6284 008 431
0A5 141 671 F	3182 600 197	113 141 165 C	3151 193 041	8D1 721 401 B	6284 008 431
0A5 141 671 H	3182 600 204	113 141 165 D	3151 193 041	8D2 721 401	6284 008 432
0A5 141 671 L	3182 600 204	1J0 721 261 D	6283 998 901	8D2 721 401 B	6284 008 432
0AW 105 317 AK	2295 000 718	1J0 721 261 E	6283 998 801	8E0 721 257 B	6283 000 045
0AW 105 317 M	2295 000 718	1J0 721 261 F	6283 998 801	8E0 721 257 H	6283 000 041
0B1 105 266 AE	2294 000 752	1J0 721 261 H	6283 998 901	8E0 721 257 J	6283 000 041
0B1 105 266 AH	2294 000 752	1J0 721 261 J	6283 998 901	8E0 721 257 K	6283 000 041
0B1 105 266 AN	2294 000 752	1J0 721 261 L	6283 998 901	8E0 721 257 L	6283 000 041
0B1 105 266 D	2294 000 752	1J1 721 388 A	6284 000 033	8E0 721 257 M	6283 000 045
0B1 105 266 R	2294 000 752	1J1 721 388 C	6284 000 033	8E0 721 257 P	6283 000 041
0B1 141 015	3000 970 019	1J1 721 388 E	6284 000 033	8E0 721 257 Q	6283 000 041
0B1 141 015 A	3000 970 019	1J1 721 388 F	6284 000 033	8E1 721 401	6284 009 938
0B1 141 015 B	3000 970 019	1J1 721 388 G	6284 000 033	8E1 721 401 AF	6284 000 021
0B1 141 015 C	3000 970 019	1J2 721 388 A	6284 000 032	8E1 721 401 AG	6284 009 938
0B1 141 015 D	3000 970 019	1J2 721 388 C	6284 000 032	8E1 721 401 AJ	6284 000 023
0B1 141 025 J	2289 000 148	1K0 721 388 A	6284 000 056	8E1 721 401 AK	6284 009 938
0B1 141 025 Q	2289 000 148	1K0 721 388 AA	6284 000 056	8E1 721 401 AL	6284 000 021
0B1 141 025 S	2289 000 148	1K0 721 388 AB	6284 000 056	8E1 721 401 C	6284 009 938
0B1 141 026 E	2289 000 148	1K0 721 388 AC	6284 000 056	8E1 721 401 F	6284 000 021
0B1 141 026 F	2289 000 148	1K0 721 388 C	6284 000 056	8E1 721 401 G	6284 009 938
0B1 141 026 H	2289 000 148	1K0 721 388 G	6284 000 056	8E1 721 401 K	6284 009 938
0B1 141 026 J	2289 000 148	1K0 721 388 L	6284 000 056	8E1 721 401 N	6284 000 023
0B1 141 027 D	2289 000 148	1K0 721 388 S	6284 000 056	8E1 721 401 S	6284 000 023
0B1 141 031 A	3000 951 978	1U0 721 261 A	6283 000 042	8E2 721 401	6284 009 939
0B1 141 031 K	3000 950 939	3AA 721 388 A	6284 000 048	8E2 721 401 A	6284 009 939
0B1 141 031 L	3000 951 978	3C0 721 388 A	6284 000 048	8E2 721 401 AA	6284 009 939
0B1 141 117 E	3082 600 583	3C0 721 388 F	6284 000 048	8E2 721 401 AC	6284 000 022
0B1 141 165	3151 271 937	4A0 721 261	6283 001 031	8E2 721 401 AD	6284 009 939
0B1 141 165 D	3151 271 937	4A0 721 401	6284 003 031	8E2 721 401 AE	6284 000 020
0B1 141 165 G	3151 271 937	4A1 721 401	6284 004 031	8E2 721 401 C	6284 000 020
0B2 141 015 A	3000 970 026	4F0 721 257	6283 605 005	8E2 721 401 C	6284 000 020
0B2 141 015 B	3000 970 026	4F0 721 257 B	6283 605 005	8E2 721 401 D	6284 009 939
0B2 141 015 C	3000 970 026	4F0 721 257 D	6283 605 005	8E2 721 401 H	6284 000 022
0B2 141 025 H	2289 000 160	4F0 721 257 E	6283 605 006	8E2 721 401 K	6284 000 022
0B2 141 025 J	2289 000 160	4F0 721 401	6284 605 024	8E2 721 401 M	6284 000 022
0B2 141 025 P	2289 000 160	4F0 721 401 A	6284 605 024	8E2 721 401 T	6284 000 020
0B2 141 025 Q	2289 000 160	5Q0 721 261	6283 005 802	8K0 721 257	6283 000 090
0B2 141 025 T	2289 000 160	6K1 721 388 D	6284 000 045	8K0 721 257 A	6283 000 090
0B2 141 026 F	2289 000 160	6K1 721 388 E	6284 000 045	8K0 721 257 B	6283 000 090
0B2 141 031 A	3000 951 978	6K1 721 388 F	6284 000 045	8K0 721 257 C	6283 000 090
0B2 141 117 A	3000 950 939	6K1 721 401	6284 000 045	8Z0 721 261	6283 605 009
0B2 141 117 A	3000 951 978	6N0 721 261 A	6283 000 036	8Z0 721 261 A	6283 605 010
0B3 141 117	3000 950 927	6Q0 721 261	6283 600 159	8Z1 721 388	6284 000 024
0B4 141 031	3000 950 918	6Q0 721 261 A	6283 005 802	8Z1 721 388 A	6284 000 024
0B4 141 031	3000 950 927	6Q0 721 261 C	6283 600 159	901 116 081 11	3151 132 132
0B4 141 117	3000 950 721	6Q0 721 261 D	6283 005 802	APS 198 015	3000 951 027
0B4 141 117 A	3000 950 918	6Q0 721 261 E	6283 600 159	APS 198 015 G	3000 951 027
0B4 141 165	3000 950 927	6Q0 721 261 F	6283 005 802	APS 198 015 J	3000 951 028
0B4 141 165	3151 600 574	6Q0 721 388 A	6284 000 032	APS 198 015 K	3000 951 028
0B4 198 165	3000 950 918	6Q0 721 388 C	6284 000 032		
0B4 198 165	3000 950 939	6Q0 721 388 D	6284 000 032		

Vergleichsliste / Cross reference list

Vergleichs-Nr. Compare No.	Artikelnummer Article No.	Vergleichs-Nr. Compare No.	Artikelnummer Article No.	Vergleichs-Nr. Compare No.	Artikelnummer Article No.
AUSTIN		BMW		BMW	
GCP 277	1878 005 782	1 203 996	1878 005 615	1 223 452	3000 832 601
GCP 297	1878 005 782	1 204 034	1878 005 615	1 223 479	3000 832 601
GCP 298	1862 816 002	1 204 461	3082 007 338	1 223 502	3000 724 001
GCP 299	1862 816 002	1 204 525	3151 047 331	1 223 520	3000 832 501
GCP 302	1862 878 002	1 204 525	3151 047 331	1 223 534	3000 724 001
GCP 315	1878 005 782	1 204 783	3082 007 338	1 223 545	3000 133 002
GCP 317	1862 816 002	1 205 309	1861 448 334	1 223 546	3000 133 002
GCP 657	1862 878 002	1 205 324	1861 448 334	1 223 569	3000 203 002
GCP 657AF	1862 878 002	1 205 939	3082 007 338	1 223 570	3000 203 002
GCP 8165	1862 878 002	1 207 275	3151 231 031	1 223 571	3000 650 001
GCP 90277	1878 005 782	1 207 321	1878 005 615	1 223 572	3000 003 005
GCP 90302	1862 878 002	1 207 451	3082 007 338	1 223 573	3000 104 002
GCP 90303	1862 816 002	1 207 454	1878 005 615	1 223 576	3000 650 001
GCP 90314	1862 816 002	1 207 479	3082 007 338	1 223 579	3000 843 301
GCP 90315	1878 005 782	1 207 540	1878 005 615	1 223 587	3000 951 948
GCP 90828	1862 816 002	1 207 545	1878 005 615	1 223 602	3000 724 001
GCP 90828AF	1862 816 002	1 207 546	1878 005 615	1 223 605	3000 843 301
GRB 240	3151 802 003	1 208 423	3151 231 031	1 223 606	3000 951 948
GRB 243	3151 997 001	1 223 024	3082 001 454	1 223 607	3000 951 877
GRB 90258	3151 997 001	1 223 026	3082 001 454	1 223 608	3000 951 948
GRB 90260	3151 997 001	1 223 027	3082 001 454	1 223 610	2294 001 388
GRP 527	3151 802 003	1 223 031	3000 207 001	1 223 612	3000 836 601
UQB 10009	1862 816 002	1 223 041	1878 005 615	1 223 613	3000 836 601
		1 223 052	1878 005 615	1 223 621	3000 836 601
		1 223 076	3082 184 031	1 223 624	3000 842 101
		1 223 077	3082 184 031	1 223 624	3000 842 101
		1 223 082	3000 104 002	1 223 626	3000 842 101
		1 223 089	3000 003 005	1 223 626	3000 842 101
		1 223 093	3000 650 001	1 223 628	2294 501 046
		1 223 096	3000 203 002	1 223 632	3000 832 601
		1 223 097	1878 005 615	1 223 633	3000 832 601
		1 223 098	1878 005 615	1 223 640	3000 951 870
		1 223 101	3000 950 058	1 223 644	2294 001 402
		1 223 109	3000 133 002	1 223 671	1878 005 615
		1 223 113	3000 133 002	1 223 672	3000 842 001
		1 223 114	1878 005 615	1 223 673	3000 842 001
		1 223 115	1878 005 615	1 223 681	2294 001 391
		1 223 124	1861 448 334	1 223 685	3000 842 001
		1 223 125	1861 448 334	1 223 687	3000 836 601
		1 223 126	3000 034 010	1 223 689	3000 842 101
		1 223 127	3000 950 021	1 223 689	3000 842 101
		1 223 135	3000 207 001	1 223 691	3000 843 301
		1 223 136	1878 005 615	1 223 711	2294 001 402
		1 223 137	1878 005 615	1 223 712	2294 501 046
		1 223 168	3151 231 031	1 223 714	2294 001 402
		1 223 169	3082 001 454	1 223 719	3000 836 601
		1 223 174	1878 005 615	1 225 040	3000 002 008
		1 223 175	1878 005 615	1 225 046	1878 005 615
		1 223 218	3000 203 002	1 225 198	3082 001 454
		1 223 240	3000 305 001	1 225 199	1878 005 615
		1 223 243	3000 305 001	1 225 203	3151 231 031
		1 223 330	3000 133 002	1 225 208	3082 001 454
		1 223 331	3000 650 001	1 225 215	1878 005 615
		1 223 337	3000 133 002	1 225 279	3000 003 005
		1 223 347	3082 184 031	1 225 281	3000 034 010
		1 223 366	3151 231 031	1 225 380	1878 005 615
		1 223 373	3000 546 001	1 225 383	3000 002 008
		1 223 377	3000 133 002	1 225 562	1878 005 615
		1 223 378	3082 184 031	1 225 563	1878 005 615
		1 223 395	3000 133 002	1 225 591	3000 002 008
		1 223 436	3000 832 501	1 225 599	3000 002 008

Vergleichsliste / Cross reference list

Vergleichs-Nr. Compare No.	Artikelnummer Article No.	Vergleichs-Nr. Compare No.	Artikelnummer Article No.	Vergleichs-Nr. Compare No.	Artikelnummer Article No.
BMW		BMW		BMW	
1 225 706	3082 001 454	11 21 1 271 403	1863 821 001	2 333 449	3072 000 004
1 225 707	3082 001 454	11 21 1 720 310	1863 869 036	2 333 472	3072 136 030
1 225 709	3082 001 454	11 21 9 981 205	1863 821 001	2 335 080	3031 032 200
1 225 710	3082 001 454	12 11 6 012 022	1878 005 615	2 345 597	3054 005 031
1 225 716	3000 950 021	2 225 424	3082 001 454	21 20 1 223 687	3000 836 601
1 225 737	3000 950 058	2 225 425	3082 001 454	21 20 1 225 279	3000 003 005
1 225 738	3000 950 058	2 225 619	3151 231 031	21 20 1 225 281	3000 034 010
1 225 781	1878 005 615	2 225 902	3000 457 001	21 20 1 225 383	3000 002 008
1 225 782	1878 005 615	2 226 141	3082 001 454	21 20 1 225 591	3000 002 008
1 225 852	3082 001 454	2 226 141	3151 231 031	21 20 1 225 599	3000 002 008
1 225 854	3082 001 454	2 226 148	3082 001 454	21 20 1 225 716	3000 950 021
1 225 883	3082 001 454	2 226 149	3082 001 454	21 20 1 225 737	3000 950 058
1 225 884	3082 001 454	2 226 419	3082 001 454	21 20 1 225 738	3000 950 058
1 225 936	1878 005 615	2 226 428	3000 460 001	21 20 1 226 079	3000 104 002
1 225 976	3000 133 002	2 226 428	3151 231 031	21 20 2 225 902	3000 457 001
1 225 977	3000 133 002	2 226 504	3082 001 454	21 20 2 226 141	3082 001 454
1 226 079	3000 104 002	2 226 505	3082 001 454	21 20 2 226 141	3151 231 031
1 226 137	3000 650 001	2 226 555	3000 457 001	21 20 2 226 555	3000 457 001
1 226 171	1878 005 615	2 226 729	3151 231 031	21 20 4 607 439	3000 950 942
1 226 220	3082 184 031	2 226 792	3151 231 031	21 20 7 508 409	2294 001 402
1 226 221	3082 184 031	2 226 816	3082 001 454	21 20 7 508 456	2294 001 388
1 228 853	3000 843 301	2 226 854	3000 457 001	21 20 7 508 727	3000 842 001
1 236 332	1864 001 744	2 226 882	1864 098 033	21 20 7 515 232	3000 951 232
1 237 571	1864 373 033	2 226 958	1864 098 033	21 20 7 526 107	2294 501 193
1 242 353	3054 001 031	2 227 010	1864 098 033	21 20 7 526 949	3000 951 846
1 242 354	3071 072 030	2 227 246	1864 098 033	21 20 7 527 482	2294 501 193
1 242 355	3072 092 230	2 227 246	3151 231 031	21 20 7 527 565	2294 501 194
1 242 358	3018 091 000	2 227 536	1864 098 033	21 20 7 528 210	3000 951 860
1 242 370	1864 378 132	2 227 536	3082 184 031	21 20 7 531 556	3000 951 857
1 242 372	3072 091 430	2 227 536	3151 231 031	21 20 7 531 843	3000 951 202
1 250 309	1861 448 334	2 228 289	3000 827 201	21 20 7 531 844	3000 951 269
1 251 250	3082 007 338	2 228 853	3000 843 301	21 20 7 531 845	3000 951 232
1 251 251	3082 007 338	2 229 006	3000 843 301	21 20 7 533 867	2294 001 399
1 252 955	1861 448 334	2 229 028	3000 843 301	21 20 7 533 868	2294 001 399
1 253 353	3082 007 338	2 248 001	2294 501 064	21 20 7 533 869	2294 501 193
1 253 355	1861 448 334	2 282 055	6283 605 012	21 20 7 533 924	2294 501 194
1 271 403	1863 821 001	2 282 076	3000 843 301	21 20 7 542 521	3000 951 930
1 338 508	3054 001 031	2 282 388	3000 843 301	21 20 7 542 522	3000 951 935
1 338 722	3072 091 430	2 282 393	3000 951 233	21 20 7 542 523	3000 951 935
1 341 321	3072 128 530	2 282 667	3000 951 233	21 20 7 546 375	3000 951 846
1 450 831	1864 419 032	2 283 089	3000 951 019	21 20 7 546 376	3000 951 862
1 451 269	3054 004 030	2 284 034	3000 950 709	21 20 7 546 376	3000 951 952
1 451 270	3071 086 331	2 302 200	3071 072 030	21 20 7 546 377	3000 951 862
1 451 271	1864 400 031	2 325 876	3000 951 031	21 20 7 546 377	3000 951 952
1 451 273	3072 136 030	2 330 025	3072 128 530	21 20 7 546 378	3000 951 860
1 451 273	3072 136 030	2 330 385	3072 128 530	21 20 7 549 983	3000 951 943
1 451 274	3018 085 000	2 331 000	3072 133 030	21 20 7 551 327	3000 951 843
1 451 511	3072 091 430	2 332 090	1864 000 122	21 20 7 551 328	3000 951 933
1 451 512	1864 378 132	2 332 353	3071 093 031	21 20 7 551 576	3000 951 853
1 451 721	1864 400 031	2 332 467	3071 099 531	21 20 7 553 147	3000 951 940
1 454 408	3071 088 031	2 332 925	3072 135 530	21 20 7 553 768	3000 951 933
1 454 607	1864 419 032	2 332 925	3054 000 001	21 20 7 556 558	3000 951 940
1 454 784	3054 003 130	2 332 973	1864 000 122	21 20 7 556 560	3000 951 916
1 457 280	3072 092 230	2 332 974	3071 000 006	21 20 7 557 880	3000 951 873
1 457 458	3071 088 031	2 333 022	3071 099 531	21 20 7 560 203	3000 951 901
1 464 092	3054 004 030	2 333 023	3072 135 132	21 20 7 560 206	3000 951 901
1 464 320	3071 086 331	2 333 261	1864 000 124	21 20 7 562 945	3000 951 846
1 464 570	3071 086 331	2 333 262	1864 000 124	21 20 7 562 946	3000 951 846
1 464 795	1864 400 031	2 333 322	3072 135 530	21 20 7 564 979	3000 951 940
1 464 796	1864 419 032	2 333 397	3031 032 200	21 20 7 565 745	2294 001 364
1 720 310	1863 869 036	2 333 448	1864 000 122	21 20 7 566 328	3000 951 901

Vergleichsliste / Cross reference list

Vergleichs-Nr. Compare No.	Artikelnummer Article No.
BMW	
21 20 7 567 226	3000 951 846
21 20 7 567 623	3000 951 990
21 20 7 567 624	3000 951 990
21 20 7 567 625	3000 951 940
21 20 7 567 626	3000 951 916
21 20 7 567 627	3000 951 916
21 20 7 567 829	2294 501 192
21 20 7 568 300	3000 951 901
21 20 7 568 301	3000 951 855
21 20 7 573 045	3000 951 901
21 20 7 573 047	2294 001 364
21 20 7 573 789	3000 951 949
21 20 7 573 790	3000 951 862
21 20 7 573 790	3000 951 952
21 20 7 573 791	3000 951 862
21 20 7 573 791	3000 951 952
21 20 7 575 556	3000 951 933
21 20 7 575 557	3000 951 916
21 20 7 576 519	3000 951 901
21 20 7 576 523	3000 951 855
21 20 7 577 479	2294 501 192
21 20 7 580 690	3000 951 959
21 20 7 580 691	3000 951 913
21 20 7 580 691	3000 951 952
21 20 7 585 385	3000 951 940
21 20 7 585 994	3000 951 952
21 20 7 587 368	3000 951 940
21 20 7 587 369	3000 951 906
21 20 7 595 577	6366 000 014
21 20 7 599 307	3000 951 901
21 20 7 602 731	3000 951 990
21 20 7 615 627	3000 950 741
21 20 7 615 629	3000 950 776
21 20 7 625 147	3000 950 729
21 20 7 626 561	3000 951 933
21 20 7 628 091	3000 950 741
21 20 7 635 808	3000 950 776
21 20 7 637 279	2294 501 192
21 20 7 638 466	3000 950 942
21 20 9 056 382	3000 002 008
21 20 9 056 474	3000 034 010
21 20 9 056 475	3000 003 005
21 20 9 056 477	3000 034 010
21 21 1 202 051	3082 007 338
21 21 1 202 052	3082 007 338
21 21 1 203 621	1861 448 334
21 21 1 203 653	1861 448 334
21 21 1 203 996	1878 005 615
21 21 1 204 034	1878 005 615
21 21 1 204 461	3082 007 338
21 21 1 204 783	3082 007 338
21 21 1 205 309	1861 448 334
21 21 1 205 324	1861 448 334
21 21 1 205 939	3082 007 338
21 21 1 207 321	1878 005 615
21 21 1 207 451	3082 007 338
21 21 1 207 479	3082 007 338
21 21 1 207 540	1878 005 615
21 21 1 207 545	1878 005 615
21 21 1 223 024	3082 001 454
21 21 1 223 026	3082 001 454

Vergleichs-Nr. Compare No.	Artikelnummer Article No.
BMW	
21 21 1 223 027	3082 001 454
21 21 1 223 031	3000 207 001
21 21 1 223 041	1878 005 615
21 21 1 223 052	1878 005 615
21 21 1 223 076	3082 184 031
21 21 1 223 077	3082 184 031
21 21 1 223 082	3000 104 002
21 21 1 223 089	3000 003 005
21 21 1 223 093	3000 650 001
21 21 1 223 096	3000 203 002
21 21 1 223 097	1878 005 615
21 21 1 223 098	1878 005 615
21 21 1 223 101	3000 950 058
21 21 1 223 109	3000 133 002
21 21 1 223 113	3000 133 002
21 21 1 223 114	1878 005 615
21 21 1 223 115	1878 005 615
21 21 1 223 124	1861 448 334
21 21 1 223 125	1861 448 334
21 21 1 223 126	3000 034 010
21 21 1 223 127	3000 950 021
21 21 1 223 135	3000 207 001
21 21 1 223 136	1878 005 615
21 21 1 223 137	1878 005 615
21 21 1 223 169	3082 001 454
21 21 1 223 174	1878 005 615
21 21 1 223 175	1878 005 615
21 21 1 223 218	3000 203 002
21 21 1 223 240	3000 305 001
21 21 1 223 243	3000 305 001
21 21 1 223 330	3000 133 002
21 21 1 223 331	3000 650 001
21 21 1 223 337	3000 133 002
21 21 1 223 347	3082 184 031
21 21 1 223 373	3000 546 001
21 21 1 223 377	3000 133 002
21 21 1 223 378	3082 184 031
21 21 1 223 395	3000 133 002
21 21 1 223 436	3000 832 501
21 21 1 223 452	3000 832 601
21 21 1 223 479	3000 832 601
21 21 1 223 502	3000 724 001
21 21 1 223 520	3000 832 501
21 21 1 223 534	3000 724 001
21 21 1 223 545	3000 133 002
21 21 1 223 546	3000 133 002
21 21 1 223 569	3000 203 002
21 21 1 223 570	3000 203 002
21 21 1 223 571	3000 650 001
21 21 1 223 572	3000 003 005
21 21 1 223 573	3000 104 002
21 21 1 223 576	3000 650 001
21 21 1 223 579	3000 843 301
21 21 1 223 587	3000 951 948
21 21 1 223 602	3000 724 001
21 21 1 223 605	3000 843 301
21 21 1 223 606	3000 951 948
21 21 1 223 607	3000 951 877
21 21 1 223 608	3000 951 948
21 21 1 223 610	2294 001 388
21 21 1 223 613	3000 836 601

Vergleichs-Nr. Compare No.	Artikelnummer Article No.
BMW	
21 21 1 223 621	3000 836 601
21 21 1 223 626	3000 842 101
21 21 1 223 626	3000 842 101
21 21 1 223 628	2294 501 046
21 21 1 223 632	3000 832 601
21 21 1 223 633	3000 832 601
21 21 1 223 644	2294 001 402
21 21 1 223 672	3000 842 001
21 21 1 223 681	2294 001 391
21 21 1 223 685	3000 842 001
21 21 1 223 689	3000 842 101
21 21 1 223 689	3000 842 101
21 21 1 223 691	3000 843 301
21 21 1 223 711	2294 001 402
21 21 1 223 712	2294 501 046
21 21 1 223 714	2294 001 402
21 21 1 223 719	3000 836 601
21 21 1 225 046	1878 005 615
21 21 1 225 199	1878 005 615
21 21 1 225 208	3082 001 454
21 21 1 225 215	1878 005 615
21 21 1 225 380	1878 005 615
21 21 1 225 562	1878 005 615
21 21 1 225 563	1878 005 615
21 21 1 225 706	3082 001 454
21 21 1 225 707	3082 001 454
21 21 1 225 709	3082 001 454
21 21 1 225 710	3082 001 454
21 21 1 225 852	3082 001 454
21 21 1 225 854	3082 001 454
21 21 1 225 883	3082 001 454
21 21 1 225 884	3082 001 454
21 21 1 225 936	1878 005 615
21 21 1 225 976	3000 133 002
21 21 1 225 977	3000 133 002
21 21 1 226 137	3000 650 001
21 21 1 226 220	3082 184 031
21 21 1 226 221	3082 184 031
21 21 1 228 853	3000 843 301
21 21 1 233 711	2294 001 402
21 21 1 233 714	2294 001 402
21 21 1 236 332	1864 001 744
21 21 1 237 571	1864 373 033
21 21 1 242 353	3054 001 031
21 21 1 242 354	3071 072 030
21 21 1 242 355	3072 092 230
21 21 1 242 358	3018 091 000
21 21 1 242 370	1864 378 132
21 21 1 242 372	3072 091 430
21 21 1 251 250	3082 007 338
21 21 1 338 508	3054 001 031
21 21 1 338 722	3072 091 430
21 21 1 341 321	3072 128 530
21 21 1 450 831	1864 419 032
21 21 1 451 269	3054 004 030
21 21 1 451 270	3071 086 331
21 21 1 451 273	3072 136 030
21 21 1 451 273	3072 136 030
21 21 1 451 274	3018 085 000
21 21 1 451 511	3072 091 430
21 21 1 451 512	1864 378 132

Vergleichsliste / Cross reference list

Vergleichs-Nr. Compare No.	Artikelnummer Article No.
BMW	
21 21 1 451 721	1864 400 031
21 21 1 454 408	3071 088 031
21 21 1 454 607	1864 419 032
21 21 1 454 784	3054 003 130
21 21 1 457 280	3072 092 230
21 21 1 457 458	3071 088 031
21 21 1 464 092	3054 004 030
21 21 1 464 320	3071 086 331
21 21 1 464 570	3071 086 331
21 21 1 464 795	1864 400 031
21 21 1 464 796	1864 419 032
21 21 2 225 424	3082 001 454
21 21 2 225 425	3082 001 454
21 21 2 226 148	3082 001 454
21 21 2 226 149	3082 001 454
21 21 2 226 428	3000 460 001
21 21 2 226 428	3151 231 031
21 21 2 226 504	3082 001 454
21 21 2 226 505	3082 001 454
21 21 2 226 816	3082 001 454
21 21 2 226 854	3000 457 001
21 21 2 226 958	1864 098 033
21 21 2 227 010	1864 098 033
21 21 2 227 246	1864 098 033
21 21 2 227 246	3151 231 031
21 21 2 227 536	1864 098 033
21 21 2 227 536	3082 184 031
21 21 2 227 536	3151 231 031
21 21 2 228 289	3000 827 201
21 21 2 228 853	3000 843 301
21 21 2 229 006	3000 843 301
21 21 2 248 001	2294 501 064
21 21 2 282 076	3000 843 301
21 21 2 282 388	3000 843 301
21 21 2 282 393	3000 951 233
21 21 2 282 667	3000 951 233
21 21 2 283 089	3000 951 019
21 21 2 284 034	3000 950 709
21 21 2 302 200	3071 072 030
21 21 2 325 876	3000 951 031
21 21 2 330 025	3072 128 530
21 21 2 330 385	3072 128 530
21 21 2 331 000	3072 133 030
21 21 2 332 090	1864 000 122
21 21 2 332 353	3071 093 031
21 21 2 332 353	3071 099 531
21 21 2 332 467	3072 135 530
21 21 2 332 925	3054 000 001
21 21 2 332 973	1864 000 122
21 21 2 332 974	3071 000 006
21 21 2 333 022	3071 099 531
21 21 2 333 023	3072 135 132
21 21 2 333 261	1864 000 124
21 21 2 333 262	1864 000 124
21 21 2 333 322	3072 135 530
21 21 2 333 448	1864 000 122
21 21 2 333 449	3072 000 004
21 21 2 333 472	3072 136 030
21 21 2 345 597	3054 005 031
21 21 7 500 061	3000 842 101
21 21 7 500 062	3000 842 001

Vergleichs-Nr. Compare No.	Artikelnummer Article No.
BMW	
21 21 7 500 065	3000 951 870
21 21 7 500 066	3000 951 948
21 21 7 500 067	3000 951 877
21 21 7 500 898	2294 001 391
21 21 7 501 379	2294 001 388
21 21 7 503 389	3000 951 269
21 21 7 503 503	3000 951 948
21 21 7 503 504	3000 951 877
21 21 7 505 778	3000 842 001
21 21 7 505 811	3000 951 870
21 21 7 505 817	3000 836 601
21 21 7 505 821	3000 951 202
21 21 7 508 556	2294 001 388
21 21 7 508 708	3000 842 001
21 21 7 509 078	2294 001 388
21 21 7 512 329	2294 001 391
21 21 7 512 474	2294 001 388
21 21 7 515 141	3000 836 601
21 21 7 515 142	3000 951 202
21 21 7 515 143	3000 951 269
21 21 7 515 144	3000 951 948
21 21 7 515 145	3000 951 877
21 21 7 515 146	3000 843 301
21 21 7 515 222	3000 842 101
21 21 7 515 223	3000 842 001
21 21 7 516 021	2294 001 399
21 21 7 518 897	2294 001 232
21 21 7 519 484	2294 001 364
21 21 7 520 050	3000 951 269
21 21 7 520 845	3000 951 864
21 21 7 523 198	3000 951 906
21 21 7 523 618	3000 842 101
21 21 7 523 619	3000 842 001
21 21 7 523 620	3000 951 870
21 21 7 523 621	3000 951 849
21 21 7 523 622	3000 951 857
21 21 7 524 197	3000 951 831
21 21 7 526 267	3000 951 127
21 21 7 526 268	6366 000 002
21 21 7 527 666	3000 951 127
21 21 7 527 667	3000 951 831
21 21 7 528 208	3000 951 948
21 21 7 528 209	3000 951 877
21 21 7 528 211	3000 951 873
21 21 7 528 214	3000 951 906
21 21 7 534 735	3000 951 845
21 21 7 537 327	3000 951 858
21 21 7 599 835	2294 701 031
21 21 7 603 249	3000 950 928
21 21 7 666 246	3072 135 031
21 21 7 670 454	1864 000 124
21 21 7 670 455	1864 000 122
21 21 7 670 456	1864 000 122
21 21 7 670 822	1864 000 124
21 21 7 684 767	3031 000 048
21 21 7 781 462	2294 501 064
21 21 7 837 984	3000 951 851
21 21 9 069 010	3000 034 010
21 51 1 204 525	3151 047 331
21 51 1 204 525	3151 047 331
21 51 1 207 275	3151 231 031

Vergleichs-Nr. Compare No.	Artikelnummer Article No.
BMW	
21 51 1 208 423	3151 231 031
21 51 1 223 168	3151 231 031
21 51 1 223 366	3151 231 031
21 51 1 225 203	3151 231 031
21 51 2 225 619	3151 231 031
21 51 2 226 729	3151 231 031
21 51 6 777 428	6283 600 416
21 51 7 509 243	6283 600 416
21 51 7 521 471	3151 231 031
21 51 7 564 026	3000 951 901
21 51 7 564 027	3000 950 928
21 51 7 564 027	3000 951 855
21 51 7 564 027	3000 951 862
21 51 7 564 027	3000 951 952
21 52 1 106 516	6283 600 108
21 52 1 114 536	6283 600 108
21 52 1 114 537	6283 600 107
21 52 1 116 300	6283 600 107
21 52 1 116 301	6283 600 107
21 52 1 150 451	6283 600 108
21 52 1 152 658	6284 600 106
21 52 1 153 520	6283 600 107
21 52 1 154 580	6284 600 106
21 52 1 155 425	6284 600 103
21 52 1 156 000	6284 600 106
21 52 1 157 346	6283 600 108
21 52 1 158 677	6283 600 108
21 52 1 158 903	6283 600 105
21 52 1 159 031	6284 600 104
21 52 1 159 045	6283 600 106
21 52 1 161 530	6283 600 106
21 52 1 162 148	6284 600 105
21 52 1 162 303	6284 600 104
21 52 1 163 899	6284 600 102
21 52 1 163 900	6284 600 104
21 52 1 164 430	6284 605 027
21 52 1 164 916	6283 600 106
21 52 1 164 917	6283 600 105
21 52 1 164 919	6283 600 102
21 52 2 282 055	6283 605 012
21 52 6 750 546	6284 600 105
21 52 6 751 146	6284 600 102
21 52 6 752 146	6284 600 102
21 52 6 756 441	6284 600 483
21 52 6 756 456	6283 600 515
21 52 6 756 747	6284 600 102
21 52 6 758 820	6284 600 104
21 52 6 758 822	6284 600 102
21 52 6 758 826	6284 600 483
21 52 6 758 827	6284 605 027
21 52 6 758 829	6284 600 104
21 52 6 758 830	6284 600 105
21 52 6 762 081	6284 605 028
21 52 6 764 691	6283 600 335
21 52 6 766 277	6283 600 105
21 52 6 766 279	6283 600 102
21 52 6 773 670	6284 600 102
21 52 6 773 698	6283 600 335
21 52 6 774 078	6284 600 483
21 52 6 775 872	6283 600 515
21 52 6 775 922	6283 600 102

Vergleichsliste / Cross reference list

Vergleichs-Nr. Compare No.	Artikelnummer Article No.	Vergleichs-Nr. Compare No.	Artikelnummer Article No.	Vergleichs-Nr. Compare No.	Artikelnummer Article No.
BMW		BMW		BMW	
21 52 6 775 924	6283 600 105	7 508 556	2294 001 388	7 549 982	3000 951 916
21 52 6 777 344	6284 605 028	7 508 708	3000 842 001	7 549 983	3000 951 943
21 52 6 783 622	6283 605 014	7 508 727	3000 842 001	7 551 327	3000 951 843
21 52 6 785 964	6283 600 515	7 509 078	2294 001 388	7 551 328	3000 951 933
21 52 6 785 965	6283 600 335	7 509 243	6283 600 416	7 551 576	3000 951 853
21 52 6 785 966	6283 600 102	7 512 329	2294 001 391	7 553 147	3000 951 940
21 52 6 798 372	6283 605 014	7 512 474	2294 001 388	7 553 768	3000 951 933
23 11 1 044 105	3114 600 002	7 515 141	3000 836 601	7 556 558	3000 951 940
33 10 1 207 454	1878 005 615	7 515 142	3000 951 202	7 556 560	3000 951 916
4 450 818	2294 001 391	7 515 143	3000 951 269	7 557 880	3000 951 873
4 607 439	3000 950 942	7 515 144	3000 951 948	7 560 203	3000 951 901
6 012 022	1878 005 615	7 515 145	3000 951 877	7 560 206	3000 951 901
6 750 546	6284 600 105	7 515 146	3000 843 301	7 562 945	3000 951 846
6 751 146	6284 600 102	7 515 223	3000 842 001	7 562 946	3000 951 846
6 752 146	6284 600 102	7 515 232	3000 951 232	7 563 253	3000 951 916
6 756 441	6284 600 483	7 516 021	2294 001 399	7 563 256	3000 951 916
6 756 456	6283 600 515	7 518 897	2294 001 232	7 563 293	3000 951 916
6 756 747	6284 600 102	7 519 484	2294 001 364	7 564 026	3000 951 901
6 758 820	6284 600 104	7 520 050	3000 951 269	7 564 027	3000 950 928
6 758 822	6284 600 102	7 520 845	3000 951 864	7 564 027	3000 951 855
6 758 826	6284 600 483	7 521 471	3151 231 031	7 564 027	3000 951 862
6 758 827	6284 605 027	7 523 198	3000 951 906	7 564 027	3000 951 952
6 758 829	6284 600 104	7 523 618	3000 842 101	7 564 979	3000 951 940
6 758 830	6284 600 105	7 523 619	3000 842 001	7 565 745	2294 001 364
6 762 081	6284 605 028	7 523 620	3000 951 870	7 566 328	3000 951 901
6 764 691	6283 600 335	7 523 621	3000 951 849	7 567 226	3000 951 846
6 766 277	6283 600 105	7 523 622	3000 951 857	7 567 623	3000 951 990
6 766 279	6283 600 102	7 524 197	3000 951 831	7 567 624	3000 951 990
6 773 670	6284 600 102	7 526 107	2294 501 193	7 567 625	3000 951 940
6 773 698	6283 600 335	7 526 267	3000 951 127	7 567 626	3000 951 916
6 774 078	6284 600 483	7 526 268	6366 000 002	7 567 829	2294 501 192
6 775 872	6283 600 515	7 526 949	3000 951 846	7 568 300	3000 951 901
6 775 922	6283 600 102	7 527 482	2294 501 193	7 568 301	3000 951 855
6 775 924	6283 600 105	7 527 565	2294 501 194	7 573 045	3000 951 901
6 777 344	6284 605 028	7 527 666	3000 951 127	7 573 047	2294 001 364
6 777 428	6283 600 416	7 527 667	3000 951 831	7 573 789	3000 951 949
6 783 622	6283 605 014	7 528 208	3000 951 948	7 573 790	3000 951 862
6 785 964	6283 600 515	7 528 209	3000 951 877	7 573 790	3000 951 952
6 785 965	6283 600 335	7 528 210	3000 951 860	7 573 791	3000 951 862
6 785 966	6283 600 102	7 528 211	3000 951 873	7 573 791	3000 951 952
6 798 372	6283 605 014	7 528 214	3000 951 906	7 575 556	3000 951 933
7 500 059	3000 842 101	7 531 556	3000 951 857	7 575 557	3000 951 916
7 500 059	3000 842 101	7 531 843	3000 951 202	7 576 519	3000 951 901
7 500 060	3000 842 001	7 531 844	3000 951 269	7 576 523	3000 951 855
7 500 061	3000 842 101	7 531 845	3000 951 232	7 577 479	2294 501 192
7 500 062	3000 842 001	7 533 867	2294 001 399	7 580 690	3000 951 959
7 500 063	3000 951 870	7 533 868	2294 001 399	7 580 691	3000 951 913
7 500 065	3000 951 870	7 533 869	2294 501 193	7 580 691	3000 951 952
7 500 066	3000 951 948	7 533 924	2294 501 194	7 585 385	3000 951 940
7 500 067	3000 951 877	7 534 735	3000 951 845	7 585 994	3000 951 952
7 500 898	2294 001 391	7 537 327	3000 951 858	7 587 368	3000 951 940
7 501 379	2294 001 388	7 542 521	3000 951 930	7 587 369	3000 951 906
7 503 389	3000 951 269	7 542 522	3000 951 935	7 595 577	6366 000 014
7 503 503	3000 951 948	7 542 523	3000 951 935	7 599 307	3000 951 901
7 503 504	3000 951 877	7 545 335	3000 951 916	7 599 835	2294 701 031
7 505 778	3000 842 001	7 546 375	3000 951 846	7 602 731	3000 951 990
7 505 811	3000 951 870	7 546 376	3000 951 862	7 603 249	3000 950 928
7 505 817	3000 836 601	7 546 376	3000 951 952	7 615 627	3000 950 741
7 505 821	3000 951 202	7 546 377	3000 951 862	7 615 629	3000 950 776
7 508 409	2294 001 402	7 546 377	3000 951 952	7 625 147	3000 950 729
7 508 456	2294 001 388	7 546 378	3000 951 860	7 626 561	3000 951 933

Vergleichs-Nr. Compare No.	Artikelnummer Article No.
-------------------------------	------------------------------

BMW

7 628 091	3000 950 741
7 635 808	3000 950 776
7 637 279	2294 501 192
7 638 466	3000 950 942
7 666 246	3072 135 031
7 670 454	1864 000 124
7 670 455	1864 000 122
7 670 456	1864 000 122
7 670 822	1864 000 124
7 684 767	3031 000 048
7 781 462	2294 501 064
7 837 984	3000 951 851
9 056 382	3000 002 008
9 056 474	3000 034 010
9 056 475	3000 003 005
9 056 477	3000 034 010
9 069 010	3000 034 010
9 096 010	3000 034 010
9 981 205	1863 821 001

CADILLAC

55353881	3000 951 823
55563015	3000 951 915
93181953	3000 970 045

CHEVROLET

24241164	3000 951 198
24248706	3182 600 221
25182904	1878 987 101
25184623	1878 987 101
25184625	1878 987 101
55 563 646	3182 600 187
55558917	3182 600 134
55558918	3182 600 133
55565331	3182 600 188
55565534	1878 040 545
55567325	3000 950 916
55576088	3000 950 916
679 079	3182 600 187
93317724	3182 600 219
93317724	3182 998 803
96339736	3074 600 139
96408517	1878 654 576
96437215	3000 950 628
96590791	3074 600 265
96590793	3074 600 138
96625634	3182 600 158
96625636	3000 951 383
96625637	3000 951 383
96625638	3000 950 628
96829721	6284 605 019
96829722	6284 605 018
96829734	3182 600 193
96829742	1878 987 101
96832585	3182 600 194
96852697	3000 950 628
96865887	3182 600 158
96865888	3182 654 156
96879395	3000 950 628
96961189	3182 600 158
96961190	3182 654 156

Vergleichs-Nr. Compare No.	Artikelnummer Article No.
-------------------------------	------------------------------

CHRYSLER

04505353	3151 600 579
04668608AB	3000 000 730
04668608AC	3000 000 730
04668608AD	3000 000 730
04670026	3151 600 585
04670026AB	3151 600 585
04728060	3182 600 115
04728735	3182 600 115
04856173	3000 951 248
04856173AB	3000 951 248
05015606AA	3000 951 063
05062017AA	2294 000 290
05062017AB	2294 000 290
05062017AC	2294 000 290
05062024AC	3089 000 069
05062024AD	3089 000 069
05062025AC	3089 000 069
05062025AD	3089 000 069
05062026AB	3089 000 069
05062026AB	3089 000 069
05062040AA	3089 000 063
05062040AB	3089 000 063
05062040AC	3000 000 730
05062040AC	3089 000 063
05062042AC	3089 000 069
05062042AD	3089 000 069
05062150AB	3089 000 069
05062150AC	3089 000 069
05062150AD	3089 000 069
05062150AE	3089 000 069
05062180AA	3000 951 077
05069000AA	3000 951 259
05069000AB	3000 951 259
05069000AD	3000 951 259
05069251AA	3000 951 427
05069256AA	3000 951 427
05072990AA	3000 951 067
05072990AB	3000 951 067
05072990AD	3000 951 067
05103260AB	3000 951 077
05106 019AA	2294 000 514
05106 019AB	2294 000 514
05106018AA	3000 970 011
05106018AB	3000 970 011
05106018AC	3000 970 011
05106057AA	2294 001 294
05106057AB	2294 001 294
05106058AA	3000 970 042
052104289AG	3000 951 078
052104360AB	3000 951 063
052104641AA	3000 951 082
05273431AA	3182 600 154
05273431AB	3182 600 154
4313637	1862 333 031
4313637	3082 167 135
4377739	1862 274 031
4412978	3082 167 135
4431156	1862 274 031
4443188	1862 274 031
4443188	3082 167 135
4471931	3082 167 135

Vergleichs-Nr. Compare No.	Artikelnummer Article No.
-------------------------------	------------------------------

CHRYSLER

4504578	1862 274 031
4504578	3082 167 135
4504579	1862 274 031
4504579	3082 167 135
4505323	1862 274 031
4505327	1862 274 031
4505353	3151 600 579
4505427	3082 167 135
4505428	1862 274 031
4505429	1862 274 031
4505429	3082 167 135
4505430	3082 167 135
4505431	1862 274 031
4505432	1862 274 031
4505432	3082 167 135
4511053	1862 333 031
4511055	1862 333 031
4511057	1862 333 031
4511174	1862 333 031
4511174	3082 167 135
4511175	1862 333 031
4511176	1862 333 031
4511176	3082 167 135
4511177	1862 333 031
4549225	1862 274 031
4549225	3082 167 135
4549236	1862 274 031
4549236	3082 167 135
4626211	1878 993 801
4626211	3482 998 602
4626213	1862 292 031
4626213	3082 218 031
4626646	3000 951 248
4636268	1862 333 031
4636268	3082 167 135
4636269	1862 333 031
4636269	3082 167 135
4638411	1878 993 801
4638411	3482 998 601
4638464	3182 600 115
4638465	3182 600 115
4641147	3082 167 135
4641148	3082 167 135
4668608AB	3000 000 730
4668608AC	3000 000 730
4668608AD	3000 000 730
4670026	3151 600 585
4670026AB	3151 600 585
4713323	1878 993 801
4713323	3482 998 601
4723875	3182 600 115
4728060	3182 600 115
4728735	3182 600 115
4773773	3482 998 601
4856173	3000 951 248
4856173AB	3000 951 248
4874175	1878 993 801
4874175	3482 998 601
5015606AA	3000 951 063
5062017AA	2294 000 290
5062017AB	2294 000 290

Vergleichsliste / Cross reference list

Vergleichs-Nr. Compare No.	Artikelnummer Article No.
-------------------------------	------------------------------

CHRYSLER

5062017AC	2294 000 290
5062040AA	3089 000 063
5062040AB	3089 000 063
5062040AC	3000 000 730
5062040AC	3089 000 063
5062180AA	3000 951 077
5069000AA	3000 951 259
5069000AB	3000 951 259
5069000AD	3000 951 259
5101092AA	3182 997 804
5103260AB	3000 951 077
5106 019AA	2294 000 514
5106018AA	3000 970 011
5106018AB	3000 970 011
5106018AC	3000 970 011
5114332AA	3182 997 804
52067578	1878 993 801
52087577	3482 998 601
52087578	1878 993 801
52087579	3482 998 601
52087604	3482 998 601
52104289AD	3000 951 067
52104289AE	3000 951 067
52104289AG	3000 951 078
52104360AB	3000 951 063
52104578AA	2294 000 070
52104578AB	2294 000 070
52104578AD	2294 000 631
52104641AA	3000 951 082
52104767AA	2294 000 845
52104767AB	2294 000 845
52107550	1862 292 031
52107550	3082 218 031
52107570	1862 292 031
52107570	3082 218 031
52107571	1862 292 031
52107580	3482 998 601
5252137	3182 600 115
5273431AA	3182 600 154
5273431AB	3182 600 154
53005967	3182 600 115
53006068	3182 600 115
53007582	3082 218 031
53007583	3082 218 031
53007584	1862 292 031
53008257	3482 998 602
53008258	3482 998 602
53008259	1878 993 801
53008342	3151 600 567
53008342AB	3151 600 567
53009860	3482 998 601
83503383	3182 600 115
83503384	3182 600 115

CITROËN

0 810 301 B	3082 107 141
00 56 670 600	3151 841 001
0532.49	2294 501 061
0532.J5	2294 501 171
0532.L0	2294 501 061
0532.L5	2294 501 171

Vergleichs-Nr. Compare No.	Artikelnummer Article No.
-------------------------------	------------------------------

CITROËN

0532.P5	2294 001 594
0532.Q0	2294 501 183
0532.Q4	2294 001 594
0532.Q8	2294 501 182
0532.Q9	2294 501 181
0532.R7	2294 001 594
0532.S7	2294 501 181
0532.S8	2294 501 183
0532.T6	2294 001 583
0532.W4	2294 701 029
0532.W9	2294 001 594
0532.X4	2294 001 583
0532.X7	2294 501 181
0532.X9	2294 001 594
16 068 765 80	3000 950 931
16 068 877 80	3000 950 724
16 071 150 80	3000 951 911
16 073 643 80	3000 950 938
16 073 878 80	3000 950 005
16 075 519 80	3000 951 835
16 076 786 80	3182 600 169
16 082 585 80	3182 600 169
16 083 969 80	3000 951 951
16 083 987 80	3000 951 951
16 090 105 80	3000 951 369
16 090 107 80	3000 951 369
16 112 729 80	3182 600 161
16 112 842 80	3182 600 169
2004.A8	3082 205 143
2004.AE	3000 951 286
2004.AG	3000 950 028
2004.AG	3082 000 147
2004.AL	3000 951 286
2004.AS	3000 950 061
2004.AV	3000 951 341
2004.AW	3000 951 357
2004.AZ	3000 951 369
2004.CE	3000 950 017
2004.CV	3000 950 061
2004.CV	3000 950 079
2004.EL	3082 000 147
2004.L5	3082 313 041
2004.L7	3000 855 201
2004.L7	3000 855 201
2004.L8	3000 855 401
2004.Q3	3000 740 001
2004.R8	3000 855 201
2004.T1	3000 855 201
2004.T1	3000 855 201
2004.T3	3000 951 276
2004.T8	3082 313 041
2004.W2	3000 740 001
2004.W3	3000 858 002
2004.X3	3000 951 307
2004.X8	3000 951 364
2004.Y0	3000 950 061
2004.Y0	3000 950 061
2004.Y0	3000 951 296
2004.Y2	3000 950 028
2004.Y2	3000 950 044
2004.Y2	3082 000 147

Vergleichs-Nr. Compare No.	Artikelnummer Article No.
-------------------------------	------------------------------

CITROËN

2004.Y7	3000 950 017
2004.Z5	3000 951 282
2004.Z6	3000 950 025
2041.55	3151 600 524
2041.59	3151 874 001
2041.63	3151 994 301
2041.68	3151 600 514
2041.70	3151 600 524
2041.72	3151 600 522
2041.78	3151 600 550
2041.82	3182 600 186
2041.85	3182 600 190
2041.89	3182 600 161
2041.90	3182 600 169
2041.94	3151 994 301
2041.95	3182 600 167
2041.97	3151 600 514
2041.98	3182 600 190
2041.99	3182 600 191
2041.A1	3182 600 191
2041.A2	3182 600 190
2041.A3	3182 600 190
2041.A4	3182 600 191
2041.A5	3182 600 199
2041.A6	3182 600 169
2041.A7	3151 994 301
2041.A9	3151 600 522
2041.Y7	3000 950 005
2050.03	3000 556 101
2050.05	3000 556 101
2050.09	3000 951 276
2050.10	3000 951 276
2050.17	3000 633 001
2050.25	3000 844 201
2050.29	3000 858 002
2050.31	3000 951 255
2050.35	3000 633 001
2050.39	3000 951 166
2050.43	3000 836 701
2050.44	3000 836 701
2050.45	3000 951 066
2050.47	3000 951 255
2050.50	3000 740 001
2050.51	3000 438 001
2050.52	3000 438 001
2050.53	3000 841 201
2050.55	3000 951 057
2050.65	3000 855 201
2050.71	3000 859 101
2050.74	3000 859 101
2050.75	3000 859 201
2050.77	3000 950 026
2050.78	3000 859 201
2050.83	3000 633 001
2050.89	3000 857 701
2050.95	3000 950 009
2050.96	3000 859 401
2050.97	3000 859 401
2050.A1	3000 950 009
2050.A7	3000 859 401
2050.C1	3000 951 307

Vergleichsliste / Cross reference list

Vergleichs-Nr. Compare No.	Artikelnummer Article No.	Vergleichs-Nr. Compare No.	Artikelnummer Article No.	Vergleichs-Nr. Compare No.	Artikelnummer Article No.
CITROËN		CITROËN		CITROËN	
2050.C3	3000 841 201	2050.X8	3000 951 143	2051.N5	3000 951 874
2050.C5	3000 951 057	2050.Y7	3000 301 001	2051.N6	3000 951 874
2050.C8	3000 859 301	2050.Y9	3000 855 201	2051.N8	3000 951 917
2050.E6	3000 740 001	2050.Z0	3000 855 201	2051.N9	3000 951 837
2050.F1	3000 858 002	2050.Z3	3000 740 001	2051.Q9	3000 950 005
2050.F3	3000 859 301	2050.Z4	3000 740 001	2051.R8	3000 951 013
2050.F5	3000 950 621	2050.Z6	3000 951 166	2051.R9	3000 950 025
2050.F9	3000 950 621	2051.12	3000 561 001	2051.S0	3000 951 917
2050.G5	3000 561 001	2051.13	3000 561 001	2051.S4	3000 950 017
2050.G9	3000 951 069	2051.14	3000 556 101	2051.S5	3000 836 701
2050.H0	3000 950 020	2051.16	3000 561 001	2051.S6	3000 556 101
2050.H1	3000 951 125	2051.26	3000 633 001	2051.S7	3000 561 001
2050.H3	3000 836 701	2051.28	3000 826 401	2051.S8	3000 950 020
2050.H4	3000 950 028	2051.33	3000 950 009	2051.S9	3000 950 028
2050.H5	3000 950 020	2051.37	3000 859 301	2051.T9	3000 950 009
2050.H7	3000 950 009	2051.41	3000 859 301	2051.W2	3000 950 009
2050.H9	3000 633 001	2051.54	3000 841 201	2051.W4	3000 951 341
2050.J2	3000 950 017	2051.55	3000 951 057	2051.X7	3000 951 874
2050.J3	3000 951 123	2051.56	3000 950 026	2051.Y8	3000 951 086
2050.J5	3000 950 044	2051.58	3000 633 001	2051.Z7	3000 951 013
2050.J7	3000 859 401	2051.73	3000 855 201	2051.Z8	3000 950 025
2050.J9	3000 951 145	2051.76	3000 950 028	2052.02	3000 951 282
2050.K1	3000 950 009	2051.79	3000 633 001	2052.03	3000 951 282
2050.K3	3000 950 621	2051.87	3000 951 066	2052.05	3000 858 002
2050.K4	3000 950 009	2051.91	3000 841 201	2052.40	3000 950 061
2050.K5	3000 950 009	2051.93	3000 859 101	2052.41	3000 950 061
2050.K7	3000 859 301	2051.94	3000 951 057	2052.44	3000 951 284
2050.K8	3000 950 025	2051.95	3000 950 026	2052.46	3000 951 307
2050.K9	3000 950 061	2051.A1	3000 633 001	2052.47	3000 951 364
2050.L1	3000 951 125	2051.A7	3000 951 143	2052.60	3000 859 301
2050.L6	3000 951 282	2051.A8	3000 951 166	2052.61	3000 859 301
2050.L7	3000 951 282	2051.A9	3000 633 001	2052.62	3000 950 061
2050.L8	3000 950 025	2051.C1	3000 950 020	2052.63	3000 951 835
2050.L9	3000 950 017	2051.C3	3000 950 621	2052.66	3000 951 341
2050.N0	3000 951 284	2051.C4	3000 950 044	2052.67	3000 951 357
2050.N1	3000 950 009	2051.C7	3000 858 002	2052.68	3000 950 061
2050.N3	3000 950 028	2051.C8	3000 859 301	2052.70	3000 950 009
2050.N5	3000 950 025	2051.E0	3000 950 009	2052.73	3000 951 296
2050.N7	3000 951 284	2051.E2	3000 950 025	2052.74	3000 951 296
2050.P9	3000 950 028	2051.E4	3000 950 025	2052.79	3000 951 013
2050.Q7	3000 951 012	2051.E5	3000 950 028	2052.81	3000 950 009
2050.R0	3000 951 125	2051.E6	3000 950 009	2052.83	3000 950 026
2050.R2	3000 950 009	2051.E7	3000 950 025	2052.85	3000 950 025
2050.R3	3000 950 020	2051.F0	3000 859 301	2052.87	3000 950 017
2050.R4	3000 950 028	2051.F1	3000 950 028	2052.88	3000 836 701
2050.R6	3000 950 020	2051.F2	3000 950 028	2052.89	3000 836 701
2050.R7	3000 950 028	2051.G1	3000 859 301	2052.91	3000 951 069
2050.R8	3000 950 044	2051.G2	3000 950 009	2052.93	3000 556 101
2050.T0	3000 855 401	2051.G4	3000 951 341	2052.94	3000 556 101
2050.T7	3000 950 061	2051.G5	3000 951 357	2052.A0	3000 561 001
2050.V6	3000 951 313	2051.G7	3000 951 341	2052.A3	3000 950 621
2050.V9	3000 859 101	2051.G8	3000 950 061	2052.A7	3000 859 101
2050.W3	3000 561 001	2051.H0	3000 950 061	2052.E1	3000 950 025
2050.W4	3000 561 001	2051.H4	3000 951 013	2052.E5	3000 951 057
2050.W8	3000 633 001	2051.H9	3000 950 025	2052.E7	3000 951 069
2050.W9	3000 951 057	2051.J2	3000 950 621	2052.F1	3000 859 401
2050.X0	3000 951 057	2051.J3	3000 950 017	2052.F3	3000 951 013
2050.X1	3000 951 069	2051.J4	3000 950 017	2052.F7	3000 951 834
2050.X4	3000 826 401	2051.J5	3000 836 701	2052.G7	3000 951 874
2050.X6	3000 855 801	2051.J8	3000 951 069	2052.G8	3000 951 874
2050.X7	3000 855 801	2051.N4	3000 951 086	2052.H0	3000 951 917

Vergleichsliste / Cross reference list

Vergleichs-Nr. Compare No.	Artikelnummer Article No.
-------------------------------	------------------------------

CITROËN

2052.H4	3000 951 837
2052.H6	3000 951 086
2052.H7	3000 951 929
2052.H9	3000 951 150
2052.J2	3000 950 026
2052.J9	3000 951 835
2052.K0	3000 950 079
2052.K1	3000 950 061
2052.K2	3000 950 009
2052.K7	3000 951 838
2052.K9	3000 950 061
2052.L5	3000 951 834
2052.N2	3000 951 835
2052.N4	3000 951 837
2052.N9	3000 950 005
2052.P0	3000 950 722
2052.P0	3000 950 926
2052.P1	3000 951 086
2052.P2	3000 951 929
2052.P3	3000 951 837
2052.P6	3000 950 914
2052.P7	3000 950 931
2052.Q0	3000 950 642
2052.Q1	3000 950 934
2052.Q1	3000 950 938
2052.Q2	3000 970 049
2052.T3	3000 950 025
2052.T4	3000 950 009
2052.T6	3000 951 341
2052.T9	3000 951 069
2052.V7	3000 951 834
2052.W0	3000 950 722
2052.W0	3000 950 926
2052.W1	3000 951 874
2052.W2	3000 951 917
2052.W6	3000 859 101
2052.W9	3000 561 001
2052.X2	3000 951 012
2052.X3	3000 950 005
2052.X6	3000 951 911
2052.Z0	3000 950 931
2052.Z1	3000 950 638
2052.Z2	3000 950 931
2053.01	3000 950 645
2053.02	3000 950 020
2053.02	3000 950 028
2053.02	3000 950 044
2053.08	3000 970 049
2053.09	3000 950 642
2053.10	3000 951 838
2053.11	3000 950 005
2053.12	3000 950 947
2053.13	3000 950 724
2053.14	3000 950 062
2053.15	3000 950 645
2053.16	3000 950 649
2055.AH	1878 002 059
2055.AH	3000 740 001
2055.AH	3000 855 201
2055.AT	1878 002 759
2055.AT	3000 950 028

Vergleichs-Nr. Compare No.	Artikelnummer Article No.
-------------------------------	------------------------------

CITROËN

2055.AT	3000 950 044
2055.AT	3000 951 357
2055.C6	1862 882 042
2055.CP	3000 951 166
2055.CX	3000 858 002
2055.CY	1862 882 042
2055.F7	1862 516 345
2055.FA	3000 951 284
2055.FP	3000 951 341
2055.FW	3000 951 369
2055.FZ	3000 950 025
2055.GA	3000 950 017
2055.GE	1862 882 042
2055.GJ	1862 882 042
2055.GN	1862 882 042
2055.HC	3000 950 061
2055.HC	3000 950 079
2055.HS	1878 002 759
2055.J8	1878 002 059
2055.S2	3000 951 307
2055.S6	3000 951 364
2055.S7	3000 858 002
2055.SZ	3000 951 307
2055.V2	3000 951 286
2055.V9	3000 950 025
2055.W1	1878 002 759
2055.W1	3000 950 028
2055.W3	3000 951 284
2055.W4	3000 950 061
2055.W4	3000 950 061
2055.W5	1878 002 759
2055.W5	3000 950 028
2055.Z3	3000 951 282
2058.01	3000 950 645
2058.05	3000 950 947
2058.08	3000 950 645
2058.09	3000 950 649
2105.14	3114 600 002
2105.18	3114 600 010
2105.20	3114 600 008
2105.23	3114 600 008
2105.27	3114 600 003
2105.28	3114 600 003
2105.31	3114 600 009
2105.32	3114 600 009
2105.35	3114 600 001
2105.37	3114 600 005
2105.38	3114 600 002
2150.55	3074 600 209
2150.AC	3074 600 256
2150.AN	3074 600 257
2150.AR	3074 600 251
2150.AS	3074 600 246
2150.AT	3074 600 246
2150.AV	3074 600 264
2150.CF	3074 600 247
2150.CQ	3074 600 286
2150.H9	3074 600 253
2150.N8	3074 600 282
2150.N9	3074 600 281
2150.P6	3074 600 255

Vergleichs-Nr. Compare No.	Artikelnummer Article No.
-------------------------------	------------------------------

CITROËN

2150.P8	3074 600 283
2150.Q0	3074 600 275
2150.R1	3074 600 232
2150.R2	3074 600 250
2150.R7	3074 600 230
2150.S4	3074 600 253
2150.T1	3074 600 254
2150.V1	3074 600 248
2150.V2	3074 600 277
2150.V7	3074 600 276
2150.V9	3074 600 250
2150.Z5	3074 600 246
2150.Z6	3074 600 251
2175.39	3114 600 006
2175.52	3114 600 006
2182.04	6284 605 044
2182.05	6283 605 004
2182.07	6284 605 035
2182.12	6284 605 036
2182.15	6284 010 601
2182.16	6283 605 003
2182.17	6283 000 131
2182.18	6284 605 044
2182.22	6283 000 131
2182.23	6284 605 067
2182.24	6284 605 038
2182.29	6284 605 037
2182.31	6284 000 055
2182.34	6284 605 039
2182.39	6284 605 052
2182.41	6284 000 055
2182.42	6283 005 903
2182.47	6284 000 055
2182.49	6284 605 049
2182.53	6284 605 067
2182.55	6284 600 150
2182.58	6284 600 151
2182.66	6284 605 037
2182.69	6284 605 051
2182.72	6284 605 050
2182.82	6284 605 038
2182.83	6284 605 042
2182.85	6283 605 016
2182.86	6283 605 017
2182.87	6283 605 017
2182.88	6283 605 017
2182.89	6283 000 131
2182.92	6284 000 043
2182.95	6283 000 131
2182.97	6283 605 017
2182.98	6283 605 017
2182.99	6283 605 015
2182.A0	6283 605 016
2182.A1	6284 000 043
2182.A5	6284 605 060
2182.A7	6283 605 015
2182.A8	6284 605 041
2182.C1	6283 605 016
2182.E7	6284 605 050
2182.E8	6284 605 051
2182.F0	6284 605 061

Vergleichsliste / Cross reference list

Vergleichs-Nr. Compare No.	Artikelnummer Article No.	Vergleichs-Nr. Compare No.	Artikelnummer Article No.	Vergleichs-Nr. Compare No.	Artikelnummer Article No.
CITROËN		CITROËN		CITROËN	
2182.F1	6284 605 040	95 630 824	3082 107 141	96 104 679	3074 600 230
2182.F6	6284 605 017	95 632 503	1878 002 059	96 105 180	3083 901 001
2182.F7	6284 605 061	95 632 504	1878 002 059	96 105 389	3151 275 601
2182.F8	6284 600 672	95 632 806	3082 119 131	96 105 981	3083 901 001
2182.G4	6284 605 040	95 636 991	3074 600 202	96 108 987	3074 600 235
2182.G5	6284 605 060	95 638 807	1862 784 001	96 112 485	1878 002 059
2182.G7	6284 605 059	95 644 579	3000 855 401	96 114 450	3082 107 141
2182.H0	6284 600 151	95 650 913	3000 093 002	96 118 748	1862 882 042
2182.H2	6284 600 672	95 650 980	1862 784 002	96 118 753	1862 516 345
2182.J0	6283 605 018	95 650 980	3082 150 142	96 128 600	1878 002 059
2182.J3	6284 600 707	95 650 980	3151 275 601	96 135 862	3082 921 001
2182.Y8	6283 605 018	95 650 981	3000 291 002	96 135 863	1862 516 345
218232	6284 605 034	95 650 982	3000 438 001	96 135 864	3082 313 041
5 420 370 K	1850 280 790	95 656 585	3000 632 001	96 153 596	1862 882 042
5 423 816 X	3082 119 131	95 656 586	3000 438 001	96 153 956	1862 882 042
5 442 846	3082 150 031	95 656 587	1862 784 002	96 153 958	1862 882 042
5 443 517	3151 275 601	95 656 587	3151 874 001	96 153 959	1862 882 042
5 490 833	3082 119 131	95 656 587	3151 874 002	96 153 964	1862 882 042
5 490 932 N	1850 280 790	95 658 462	3000 561 001	96 153 966	1862 882 042
5 490 932 U	1850 280 790	95 658 526	3000 855 201	96 186 317 80	3082 921 001
75 491 607	3082 150 031	95 658 526	3000 855 201	96 186 317 80	3082 921 001
75 492 636	3082 107 141	95 661 742	3000 561 001	96 187 169	3082 921 001
77 00 641 541	1878 634 008	95 661 743	3000 561 001	96 223 533	1878 002 059
77 00 660 124	3082 119 131	95 661 921	3000 561 001	96 254 927	1862 882 042
77 00 722 064	3082 119 131	95 663 064	3000 438 001	96 254 927	1862 882 042
79 10 005 134	3082 107 141	95 663 064	3000 438 001	96 268 131 80	6283 000 131
91 501 766	3082 107 141	95 666 856	3000 855 401	96 306 301	1862 882 042
91 520 791	3082 107 141	95 666 912	3000 561 001	96 318 766 80	6283 605 004
91 521 169	3082 107 141	95 666 913	3000 108 002	96 339 224 80	3151 994 301
95 492 693	3151 275 601	95 666 915	3000 561 001	96 350 829	1862 882 042
95 493 316	3074 600 229	95 666 919	3000 556 101	96 352 311 80	6283 605 003
95 493 844	1862 784 001	95 667 861	3000 438 001	96 359 754 80	6283 000 131
95 494 089	3082 119 131	95 668 122	3000 438 001	96 370 309 80	6283 000 131
95 495 084	1878 634 008	95 668 122	3000 438 001	96 395 734 80	6283 605 004
95 496 167	3151 275 601	95 672 170	3000 438 001	96 408 991 80	6283 005 903
95 496 463	1862 784 001	96 001 159	1862 882 042	96 416 223 80	6283 000 131
95 496 463 80	1862 784 001	96 002 913	1862 882 042	96 429 542 80	6284 605 067
95 559 037	3000 163 001	96 012 768	3082 921 001	96 461 225 80	3074 600 251
95 559 044	3082 119 131	96 012 769	1862 516 345	96 525 747 80	3182 600 191
95 559 044	3151 275 601	96 021 900	1878 634 008	96 529 707 80	6284 605 052
95 576 831	3000 163 001	96 021 902	1878 634 008	96 535 806 80	6284 605 049
95 577 499	3082 150 031	96 035 435	1862 516 345	96 553 064 80	3182 600 186
95 577 500	3082 150 031	96 042 442	3082 150 031	96 559 366 80	6284 605 067
95 577 500 80	3082 150 031	96 042 442 80	3082 150 031	96 585 924 80	6283 605 015
95 584 419	3000 093 002	96 054 002	3082 150 142	96 617 184 80	3182 600 191
95 596 203	3000 164 001	96 060 487	1862 784 002	96 617 186 80	3182 600 190
95 597 192	3082 150 031	96 062 993	1862 516 345	96 714 399 80	3000 950 934
95 597 192 80	3082 150 031	96 063 016	1862 784 002	96 714 399 80	3000 950 938
95 597 357	3082 150 142	96 066 031	3082 921 001	96 716 755 80	3000 970 049
95 604 673	3082 107 141	96 066 044	1862 882 042	96 721 244 80	3000 951 086
95 610 218	3074 600 203	96 066 046	1862 882 042	96 729 375 80	6284 605 054
95 612 162	3000 108 002	96 066 047	1862 882 042	96 732 344 80	2294 001 594
95 615 128	3000 164 001	96 066 048	1862 882 042	96 737 075 80	2294 001 583
95 619 659	3000 556 101	96 074 312	3082 921 001	96 737 659 80	6284 605 057
95 619 660	3000 556 101	96 080 625	1862 784 001	96 737 661 80	6284 605 014
95 624 925	3000 108 002	96 085 306	3082 921 001	96 743 429 80	2294 001 594
95 624 926	1878 002 059	96 087 342	3082 313 041	96 743 430 80	3000 950 062
95 624 926	3082 150 142	96 091 879	1878 002 059	96 750 260 80	3000 970 049
95 624 926	3151 275 601	96 092 637	3151 874 001	96 779 333 80	3182 600 199
95 624 927	3000 163 001	96 092 637	3151 874 002	96 780 138 80	3000 950 938
95 630 823	3082 107 141	96 097 749	3074 600 204	96 800 320 80	6283 005 903

Vergleichsliste / Cross reference list

Vergleichs-Nr. Compare No.	Artikelnummer Article No.	Vergleichs-Nr. Compare No.	Artikelnummer Article No.	Vergleichs-Nr. Compare No.	Artikelnummer Article No.
CITROËN		DACIA		DAEWOO	
96 801 537 80	6284 000 055	7700 676 150	3151 151 241	96159109	6283 600 548
96 801 539 80	6284 000 055	7700 697 458	3082 107 141	96162008	3082 177 031
96 806 225 80	6284 605 050	7700 722 485	3082 107 141	96167964	6284 600 578
96 807 714 80	6283 000 131	7700 743 122	3082 107 141	96181199	3082 174 031
96 812 848 80	6284 000 043	7700 749 993	3082 107 141	96181969	1878 654 576
96 814 955 80	6283 605 015	7700 859 234	3082 107 141	96182443	3082 174 031
96 816 664 80	6284 000 043	7701 348 231	3151 151 241	96183203	1878 987 101
96 839 778 80	6283 605 015	7701 348 914	3082 107 141	96183980	3082 177 031
96 855 824 80	3182 600 191	7701 349 768	3082 107 141	96184047	6283 600 548
96 855 831 80	3182 600 190	7701 349 899	3082 107 141	96184062	6284 600 596
96 857 722 80	2294 001 583	7701 461 382	3000 167 001	96184069	6284 600 387
96 861 389 80	6284 605 050	7701 463 616	3000 167 001	96184505	3082 260 031
96 861 390 80	6284 605 051	7701 475 361	3000 951 128	96184541	3082 600 727
96 861 495 80	6284 605 059	7701 476 180	3000 951 128	96229375	6284 600 388
96 865 579 80	3000 950 005	7701 476 933	3000 951 285	96232994	1862 136 043
96 867 322 80	3182 600 190	7701 478 779	3000 951 128	96249472	6284 600 596
96 867 323 80	3182 600 191	7701 479 051	3000 950 653	96249473	6284 600 388
96 867 529 80	3082 000 147	7701 479 161	3000 950 629	96249477	6284 600 387
96 867 530 80	1878 002 759	7701 479 194	3000 951 285	96273218	6284 600 599
96 870 361 80	6284 605 060	7701 616 841	3151 151 241	96286828	3182 600 123
96 882 261 80	3151 994 301	7702 103 667	3082 107 141	96293075	6283 600 491
96 883 784 80	6284 605 061	7711 130 000	3082 107 141	96297178	6284 600 578
96 883 818 80	6284 605 061	7711 130 003	3000 167 001	96297396	6284 600 386
96 884 753 80	3182 600 191	8200 102 464	3182 600 121	96314000	1862 136 043
96 884 766 80	3182 600 190	8200 148 787	3182 600 121	96315242	3074 600 265
96 890 165 80	6284 605 056	8200 205 238	3182 600 121	96331919	1878 654 576
96 890 167 80	6284 605 055	8200 213 679	3182 600 138	96331920	1878 987 101
97 501 420	1862 882 042	8200 335 084	1878 600 649	96337257	1862 136 043
97 501 450	3151 841 001	8200 365 633	3000 951 285	96339733	6284 600 597
97 501 451	3151 841 001	8200 509 419	3000 951 285	96339736	3074 600 139
97 504 420	1862 882 042	8200 764 610	3182 600 121	96343034	1862 136 043
97 508 258	3082 107 141	8200 764 612	3182 600 121	96343035	3082 177 031
97 518 607	1862 882 042	8200 764 616	3182 600 138	96349031	3082 600 727
97 530 604	1862 882 042	8200 785 223	3182 600 212	96407521	1878 987 101
97 531 981	1862 127 043	8200 805 652	3182 600 138	96407628	1878 654 576
97 535 990	3082 921 001	8200 842 575	3182 600 138	96408517	1878 654 576
GX0810301A	3082 107 141	DAEWOO		96481283	6283 600 548
GX0810301B	3082 107 141	23265-78B00	3151 600 570	96481284	6284 600 596
ZF04460471	3074 600 209	23265-78B00-000	3151 600 570	96481285	6284 600 388
DACIA		30100-05001	1861 936 145	96481287	6284 600 599
3010 167 58R	1878 600 649	30100-05100	1861 936 145	96486385	6284 600 595
3020 525 15R	3000 950 650	30100-05311	3000 951 397	96489817	6284 600 386
3020 536 79R	3000 950 647	30100-05312	3000 951 397	96494422	6284 600 695
3020 580 39R	3000 950 658	30100-05313	3000 951 397	96564141	3151 600 570
3020 583 24R	3000 951 128	30100-05314	3000 951 397	96590793	3074 600 138
3020 591 57R	3000 950 648	30200-05100	3000 951 397	96639150	6284 600 601
3062 062 99R	3182 600 138	30200-05101	3000 951 397	Y96138856	3082 174 031
6001 545 341	1863 869 009	30200-05101	3082 311 741	DAIHATSU	
6001 545 435	3151 600 594	30200-05102	3000 951 397	31210-12040	3082 826 001
6001 546 867	3074 600 294	30320-05010	3000 951 397	31210-12041	3082 826 001
6001 548 018	1878 006 442	30320-05011	3000 951 397	31210-12042	3082 826 001
6001 548 019	3000 951 059	90111364	3151 000 747	31210-12050	3082 826 001
7700 519 170	3151 151 241	90251377	3082 174 031	31210-12051	3082 826 001
7700 519 171	3151 151 241	90375104	1862 136 043	31210-12052	3082 826 001
7700 577 363	3082 107 141	94599009	3151 600 570	31210-12100	3082 270 031
7700 624 610	3082 107 141	96116234	1862 136 043	31210-12100	3082 270 031
7700 624 611	3082 107 141	96129618	1862 136 043	31210-14130	3082 000 067
7700 624 620	3082 107 141	96129618	1862 136 043	31210-20070	3082 270 031
7700 638 870	3151 151 241	96138856	3082 174 031	31210-20070	3082 270 031
7700 641 099	3082 107 141	96154540	3082 260 031	31210-20090	3082 270 031

Vergleichsliste / Cross reference list

Vergleichs-Nr. Compare No.	Artikelnummer Article No.
-------------------------------	------------------------------

DAIHATSU

31210-20090	3082 270 031
31210-20091	3082 270 031
31210-20091	3082 270 031
31210-20092	3082 270 031
31210-20092	3082 270 031
31210-20160	3082 270 031
31210-20160	3082 270 031
31210-87214	3082 959 002
31210-87215	3082 959 002
31210-87217	3082 959 002
31210-87219	3082 959 002
31210-87221	3082 959 002
31210-87222	3082 959 002
31210-87227	3082 959 002
31210-87228	3082 959 002
31210-87235	3082 959 002
31210-87508	3082 904 001
31210-87510	3082 959 002
31210-87517	3082 946 002
31210-87520	3082 959 002
31210-87521	3082 959 002
31210-87601	3082 826 001
31210-87602	3082 826 001
31210-87703	3082 904 001
31210-87704	3082 904 001
31210-87706	3082 904 001
31210-87707	3082 904 001
31210-87708	3082 946 002
31210-87711	3082 764 001
31210-87713	3082 904 001
31210-97201	3082 632 201
31210-97201-000	3082 632 201
31210-B2040	3082 632 201
31210-B2040-000	3082 632 201
31230-87280	3151 600 532
31230-87309	3151 880 001
31230-87504	3151 600 532
31230-87505	3151 600 532
31230-87506	3151 600 532
31230-87508	3151 600 532
31230-87604	3151 880 001
31230-87702	3151 600 532
31230-87703	3151 600 532
31230-87704	3151 600 532
31230-87705	3151 600 532
31230-97201	3151 600 532
31230-97202	3151 600 532
31230-97501-000	3151 600 532
31230-97502	3151 600 532
31230-97502-000	3151 600 532
31250-10030	1862 940 002
31250-12071	1861 812 002
31250-12081	1878 005 789
31250-12184	1878 005 789
31250-35120	1878 071 041
31250-35120	1878 071 041
31250-35121	1878 071 041
31250-35121	1878 071 041
31250-36070	1862 726 001
31250-36070	1878 077 541
31250-36071	1862 726 001

Vergleichs-Nr. Compare No.	Artikelnummer Article No.
-------------------------------	------------------------------

DAIHATSU

31250-36071	1878 077 541
31250-36072	1862 726 001
31250-36072	1878 077 541
31250-36073	1862 726 001
31250-36073	1878 077 541
31250-87103	1862 839 003
31250-87209	1862 896 003
31250-87214	1862 896 003
31250-87219	1862 896 003
31250-87225	1862 896 003
31250-87226	1862 896 003
31250-87230	1862 896 003
31250-87231	1862 896 003
31250-87232	1862 896 003
31250-87237	1862 896 003
31250-87242	1862 896 003
31250-87249	1862 896 003
31250-87250	1862 896 003
31250-87251	1862 896 003
31250-87252	1862 896 003
31250-87253	1862 896 003
31250-87254	1862 896 003
31250-87255	1862 896 003
31250-87256	1862 896 003
31250-87257	1862 896 003
31250-87258	1862 896 003
31250-87404	1878 600 913
31250-87404-000	1878 600 913
31250-87512	1862 896 002
31250-87516	1862 896 002
31250-87519	1862 896 002
31250-87524	1862 896 003
31250-87525	1862 896 003
31250-87531	1862 896 002
31250-87532	1862 896 003
31250-87533	1862 896 003
31250-87534	1862 896 003
31250-87535	1862 896 003
31250-87538	1862 896 003
31250-87539	1862 896 003
31250-87542	1862 896 003
31250-87543	1862 896 003
31250-87545	1862 896 003
31250-87551	1862 896 003
31250-87552	1862 896 003
31250-87553	1862 896 003
31250-87554	1862 896 003
31250-87555	1862 896 003
31250-87556	1862 896 003
31250-87559	1862 896 003
31250-87562	1862 896 003
31250-87563	1862 896 003
31250-87565	1862 896 003
31250-87604	1862 801 007
31250-87606	1862 801 007
31250-87608	1862 801 007
31250-87611	1862 801 007
31250-87612	1862 801 007
31250-87613	1862 801 007
31250-87615	1862 801 007
31250-87703	1862 896 002

Vergleichs-Nr. Compare No.	Artikelnummer Article No.
-------------------------------	------------------------------

DAIHATSU

31250-87705	1862 896 002
31250-87706	1862 896 002
31250-87714	1862 839 003
31250-87717	1862 839 003
31250-87718	1862 896 002
31250-87719	1862 839 003
31420-87402	6284 600 582
31420-B4010	6284 600 680
31470-87401	6283 600 489
31470-87401-000	6283 600 489
31470-B0010	6283 600 489
493329	3000 951 738
90363-40001	1863 836 001
90363-40002	1863 836 001
90363-40008	1863 836 001
90363-40022	1863 836 001
DODGE	
05062024AC	3089 000 069
05062024AD	3089 000 069
05062025AC	3089 000 069
05062025AD	3089 000 069
05062026AB	3089 000 069
05062026AB	3089 000 069
05062042AC	3089 000 069
05062042AD	3089 000 069
05062150AB	3089 000 069
05062150AC	3089 000 069
05062150AD	3089 000 069
05062150AE	3089 000 069
05106018AA	3000 970 011
05106018AB	3000 970 011
05106018AC	3000 970 011
05106058AA	3000 970 042
05273431AA	3182 600 154
05273431AB	3182 600 154
068003193AA	3000 951 094
5106018AA	3000 970 011
5106018AB	3000 970 011
5106018AC	3000 970 011
52104767AA	2294 000 845
5273431AA	3182 600 154
5273431AB	3182 600 154
68003193AA	3000 951 094
68045567AB	3000 950 065
FERRARI	
374601106	1862 481 331
374640105	1861 931 140
384601102	3082 308 431
384601108	3151 236 301
394650102	3082 308 431
FIAT	
116001205007	6283 600 129
116001205012	6283 600 129
116001205014	6283 600 129
1303251080	3000 743 001
1303252080	3000 743 001
1303255080	1862 873 042
1304432080	1878 002 059
1318446080	3074 600 226

Vergleichsliste / Cross reference list

Vergleichs-Nr. Compare No.	Artikelnummer Article No.	Vergleichs-Nr. Compare No.	Artikelnummer Article No.	Vergleichs-Nr. Compare No.	Artikelnummer Article No.
FIAT		FIAT		FIAT	
1318447080	3074 600 225	4304548	1878 005 788	46230728	3082 107 045
1318450080	3074 600 227	4304549	3082 133 041	46230728	3082 107 141
1324778080	1862 873 042	4304549	3082 133 042	46230729	3082 107 045
1324856080	1878 002 059	4304551	3082 133 042	46230729	3082 107 141
1324857080	3000 951 307	4305128	3151 130 241	46230735	3082 107 045
1324858080	3000 743 001	4305128	3151 130 241	46230735	3082 107 141
1325028080	3000 774 001	4305532	1850 282 127	46230739	3082 107 045
1328124080	3000 774 001	4315007	1878 634 007	46230739	3082 107 141
1331568080	6283 600 521	4315010	1878 634 007	46230750	3082 133 041
1332237080	3000 951 315	4316750	1850 282 127	46230753	3082 133 041
1332240080	3000 951 284	4321096	3082 107 045	46230775	3082 888 001
1385682	3082 888 001	4321096	3082 107 141	46230776	3082 888 001
1388887080	1862 516 345	4323516	3082 107 045	46230795	3082 119 131
1400313180	3182 600 165	4323516	3082 107 141	46230832	3082 205 143
1400474880	6284 605 042	4327218	1850 282 127	46230853	1878 634 007
1400789580	6284 605 042	4329671	1878 005 788	46230857	1878 634 007
1400816480	6283 605 016	4329672	3082 133 041	46230900	1878 634 006
1401004280	6283 605 017	4330722	1878 634 007	46230906	1878 634 008
1401019880	6283 605 017	4339831	1878 634 006	46230907	1878 005 788
1401120880	6283 605 016	4341668	3082 107 045	46230925	1878 634 006
1401130280	6283 605 017	4341668	3082 107 141	46230927	1878 004 557
1401130480	6283 605 017	4345378	3082 888 001	46230992	1862 873 042
1401258680	6284 605 041	4350337	3082 888 001	46230994	1878 002 059
1440104580	6283 605 018	4352013	3082 133 041	46421937	6283 600 128
147128080	3074 600 255	4352014	1878 005 788	46421941	6283 600 473
1474082080	3151 874 001	4352019	3082 133 041	46421942	6283 600 126
1476637080	3074 600 253	4364600	1878 634 007	46421943	6283 600 472
1476638080	3074 600 254	4372346	3082 107 045	46424868	6284 600 176
1479128080	3074 600 253	4379622	3082 138 331	46425210	3000 727 001
1480346080	3074 600 254	4398660	1878 005 788	46437478	3074 003 365
1487268080	3074 600 256	4400745	3082 107 045	46444127	1878 004 557
1487725080	3074 600 257	4402476	3082 144 244	46451736	3074 003 366
21011601180	1850 282 185	4405306	3082 107 045	46453539	3074 600 102
21211601085	3082 133 042	4405306	3082 107 141	46461939	3074 003 366
218217	6283 000 131	4409361	3151 130 241	46466726	3151 000 137
4094339	1878 634 007	4409361	3151 130 241	46467631	3074 600 298
4105531	1878 005 788	4409362	3151 130 241	46467826	1878 004 557
4105538	1878 005 788	4409362	3151 130 241	46469621	3074 003 366
4108915	1878 634 007	4409889	1850 282 127	46472971	3074 600 298
4110035	1878 634 007	4418161	3082 033 031	46475314	3074 600 298
4119613	3082 133 042	4426603	1878 634 007	46475319	3074 600 298
4156828	1850 282 127	4428280	3082 033 031	46478560	6284 600 124
4156829	1850 282 127	4436800	3082 107 045	46515184	3151 000 137
4161044	1850 282 185	4436800	3082 107 141	46527504	3000 727 001
4182448	1878 005 788	4439919	3151 000 123	46531635	6283 600 128
4190622	3151 130 241	4451912	1878 634 007	46538236	3074 600 258
4190622	3151 130 241	4453159	3082 107 045	46539189	3151 130 241
4203304	3082 144 244	4453159	3082 107 141	46539189	3151 130 241
4205460	3082 133 042	44531590	3082 107 045	46540826	6284 600 408
4207838	1850 282 127	44531590	3082 107 045	46541666	6283 600 333
4208695	3082 133 041	44531590	3082 107 141	46541667	6283 600 334
4209440	1878 005 788	4460471	3074 600 209	46543441	6284 600 410
4209793	1878 005 788	4461577	1878 634 007	46547126	6283 600 332
4211592	1878 634 007	4461578	1878 634 007	46547168	6284 600 405
4211596	1878 634 007	4464127	1878 005 788	46550912	3000 727 001
4229862	1878 634 006	4465562	1878 634 006	46550934	1878 004 557
4230881	1878 634 007	46230703	3082 144 244	46738852	3151 837 002
4237218	1850 282 127	46230705	3082 138 331	46743925	3000 950 076
4297917	1850 282 605	46230706	3082 144 244	46749276	6284 600 576
4304530	1878 634 007	46230707	3082 144 244	46750991	3182 600 125
4304542	1878 634 006	46230725	3082 107 045	46752399	6284 600 668

Vergleichsliste / Cross reference list

Vergleichs-Nr. Compare No.	Artikelnummer Article No.
-------------------------------	------------------------------

FIAT

46754542	3000 951 531
46764715	3000 951 304
46771164	2294 701 005
46778887	3000 827 301
46781011	3074 600 132
46781018	3074 600 132
46788229	3074 600 267
46792952	3000 951 531
46797579	3074 600 297
46797595	3074 600 297
46803748	3000 951 110
46804423	6283 600 395
46810284	3000 950 076
46818745	6284 600 407
46819103	3000 951 531
46819104	3000 951 343
46819105	3000 951 343
46819820	6284 600 406
46821336	3151 130 241
46821337	3151 837 002
46823418	3182 600 127
46834112	6284 600 668
504092160	3000 951 354
504228280	3000 951 911
504260039	3000 951 354
504308884	3000 951 911
504360588	3000 951 354
504376635	3000 951 911
5490932	3082 150 031
55180163	3000 951 290
55180164	3000 951 290
55180276	3000 951 291
55180278	3000 951 291
55180328	3182 600 125
55180521	2294 701 009
55181216	3182 600 124
55182591	3000 951 342
55182592	3000 951 342
55182755	3182 600 201
55183097	3074 600 261
55183321	3182 600 126
55183387	6283 600 538
55183389	6283 600 395
55183442	6283 605 011
55183501	3182 600 124
55183689	3000 951 532
55184006	3000 951 532
55185670	2294 701 014
55186439	2294 701 014
55186498	3182 600 126
55186907	6284 600 452
55186930	6283 600 395
55187210	6284 600 408
55187212	6283 600 332
55187213	6283 600 394
55187306	3000 951 328
55187308	3000 951 328
55187390	3000 951 044
55187394	3000 951 072
55187942	3000 951 508
55187965	3000 951 505

Vergleichs-Nr. Compare No.	Artikelnummer Article No.
-------------------------------	------------------------------

FIAT

55188947	2294 701 009
55189156	6284 600 410
55189157	6284 600 668
55189159	6284 600 668
55190108	3000 951 531
55190576	3000 951 343
55190585	3000 951 342
55190643	3000 951 284
55190651	2294 701 009
55190653	3000 951 283
55190717	3000 951 315
55190790	2294 701 014
55190993	6284 605 017
55191330	3000 951 291
55192449	2290 601 023
55192449	2290 601 027
55192726	6284 600 669
55193551	3000 970 064
55193589	2294 701 009
55195392	3000 951 347
55196176	6284 600 407
55196182	6284 600 576
55196183	6284 600 697
55196186	6284 600 668
55196189	6283 600 334
55196190	6283 600 333
55196192	6283 600 520
55196193	6283 600 521
55196254	6284 600 406
55196255	6284 600 407
55196302	3074 600 262
55197086	3000 951 945
55197089	2294 501 185
55197680	3182 600 145
55199563	3182 600 165
55200626	6283 600 520
55201751	3000 951 532
55201752	3000 951 532
55202271	3000 951 925
55202375	3000 970 064
55202417	3000 951 347
55203007	2294 701 014
55203514	3000 951 110
55204166	3000 951 945
55204192	2294 001 585
55207502	3182 600 161
55207746	2294 701 026
55209116	2294 001 585
55209117	3000 951 291
55209138	3182 600 125
552091380	3182 600 125
55209818	3000 970 068
55209831	3000 951 925
55210945	3000 951 925
55212224	3000 951 934
55212497	3000 951 371
55212655	3000 951 387
55213766	3000 951 934
55213882	3000 951 934
55214646	2294 701 034
55214650	3182 600 178

Vergleichs-Nr. Compare No.	Artikelnummer Article No.
-------------------------------	------------------------------

FIAT

55214812	3000 951 999
55216285	3000 951 371
55216286	3000 951 371
55217581	2294 501 185
55218070	3000 970 043
55219323	3000 951 546
55219388	3000 951 934
55220302	3151 000 137
55220821	2294 701 030
55220822	2294 701 028
55220828	3000 970 064
55221045	2294 001 545
55221045	2294 001 546
55221357	6284 600 668
55222123	3000 951 993
55224015	3182 600 205
55224082	6284 600 668
55224424	3000 951 945
55226906	3000 951 388
55227112	3000 951 934
55227259	6283 600 334
55227719	2294 701 014
55228666	3182 600 165
55229671	2294 701 033
55230144	3074 600 144
55230696	3182 600 165
55231679	3000 951 542
55232691	2294 701 040
55232693	3182 600 205
55232744	6283 600 556
55234678	2294 701 030
55235323	2294 701 035
55235324	2294 701 040
55235327	3000 951 388
55236438	3000 951 542
55236719	2294 001 545
55236719	2294 001 546
55238035	3182 600 165
55239097	2294 001 546
55239709	2294 701 030
55240571	3182 600 205
55241162	3000 970 044
55243919	3182 600 178
55248344	3000 951 527
55248440	2294 701 030
55251546	3182 600 161
55354177	3182 600 144
55556290	3182 600 130
55557478	3182 600 130
55557910	3182 998 001
55558741	3182 600 130
55558917	3182 600 134
55558918	3182 600 133
55559137	2294 000 296
55560290	3182 600 130
5801407375	3000 950 652
5881081	3082 144 244
5881082	1878 634 007
5881083	1878 634 007
5881083	3082 144 244
5881085	3082 107 045

Vergleichsliste / Cross reference list

Vergleichs-Nr. Compare No.	Artikelnummer Article No.
-------------------------------	------------------------------

FIAT

5881088	3082 107 045
5881088	3082 107 141
5881091	1878 005 788
5881091	3082 133 041
5881092	1878 005 788
5881092	3082 133 041
5881093	3082 107 045
5881093	3082 107 141
5881095	1878 005 788
5881095	3082 133 041
5881096	3082 888 001
5881097	3082 033 031
5881100	3082 107 045
5881100	3082 107 141
5881244	3082 107 045
5881244	3082 107 141
5881266	1878 634 007
5881266	3082 144 244
5881509	1878 634 007
5881545	1862 873 042
5881545	3082 205 143
5881933	3082 138 331
5881934	3082 107 045
5881934	3082 107 141
5881935	3082 107 045
5881935	3082 107 141
5881936	3082 133 041
5881937	1878 634 006
5881937	3082 888 001
5881980	1862 284 031
5881996	3082 138 331
5882079	1878 634 006
5882079	3082 888 001
5882092	3082 133 041
5882179	3082 138 331
5882184	3082 205 143
5882261	1878 005 788
5882261	3082 133 041
5882262	3082 205 143
5882295	1878 634 006
5882295	3082 888 001
5882296	3082 133 041
5882299	3082 107 045
5882303	1878 634 006
5882303	3082 888 001
5882379	3082 033 031
5882380	1862 284 031
5882380	3082 205 143
5882507	1878 634 007
5882509	1878 634 007
5882557	3082 107 045
5882557	3082 107 141
5882896	3082 133 041
5882982	3082 107 045
5882982	3082 107 141
5888110	3082 205 143
5888124	3000 218 001
5888126	3082 138 331
5888128	3082 107 045
5888128	3082 107 141
5888133	1878 634 007

Vergleichs-Nr. Compare No.	Artikelnummer Article No.
-------------------------------	------------------------------

FIAT

5888135	1878 005 788
5888141	1878 634 007
5888185	1878 634 007
5888185	3082 144 244
5888237	3082 033 031
5888300	3000 467 001
5888344	3000 218 001
5888346	3000 059 002
5888348	3000 198 001
5888352	3000 059 002
5888353	3000 060 002
5888358	3000 293 001
5888360	1878 005 788
5888360	3082 133 041
5888360	3151 130 241
5888360	3151 130 241
5888370	3000 834 101
5888375	3000 472 001
5888385	3000 060 002
5888386	3000 218 001
5888388	3000 834 103
5888395	3000 289 002
5888397	3000 433 001
5888400	3000 059 002
5888408	1878 005 788
5888408	3000 471 002
5888408	3082 133 041
5888408	3151 837 002
5888420	3000 230 002
5888451	3000 231 001
5888452	3000 470 002
5888467	3000 293 001
5888477	3000 289 001
5888478	1878 634 007
5888480	3000 218 001
5888485	3000 198 001
5888486	1850 282 127
5888486	3082 888 001
5888488	3000 059 002
5888489	3000 060 002
5888495	3000 060 002
5888500	1878 634 007
5888512	3000 230 003
5888513	3000 289 002
5888515	3000 467 001
5888516	3000 230 002
5888517	3000 231 001
5888518	3000 314 001
5888628	3082 144 244
5888629	3000 314 001
5888644	1878 004 557
5888644	3082 888 001
5888645	3000 951 074
5888725	3000 951 074
5888745	1862 284 031
5888745	3082 205 143
5888746	3000 222 002
5888789	3000 231 001
5888804	3082 107 045
5888804	3082 107 141
5888805	3082 107 045

Vergleichs-Nr. Compare No.	Artikelnummer Article No.
-------------------------------	------------------------------

FIAT

5888805	3082 107 141
5888809	3000 231 001
5888924	3082 033 031
5888925	3000 433 001
5888938	3000 347 001
5888963	3000 345 001
5889121	3000 467 001
5890224	1862 873 042
5890224	3082 205 143
5890224	3151 275 601
5890232	1878 634 006
5890236	3000 293 001
5890241	3000 344 001
5890241	3000 951 065
5890321	3000 293 001
5890342	3000 834 101
5890343	3000 834 101
5890357	3000 293 001
5890358	3000 433 001
5890368	1878 005 788
5890368	3082 133 041
5890368	3151 130 241
5890368	3151 130 241
5890407	3082 205 143
5890408	3000 222 002
5890410	3000 314 001
5890411	3000 314 001
5890415	3000 467 001
5890416	3000 347 001
5890791	3000 951 065
5890800	3000 470 002
5890853	3000 345 001
5890949	3000 347 001
5891346	3000 834 103
5892004	3000 231 001
5892109	3000 598 001
5892110	3000 834 101
5892491	3000 059 002
5892492	3000 289 002
5892492	3000 309 001
5892493	3000 289 001
5892494	3000 216 001
5892495	3000 059 002
5892496	3000 230 002
5892497	3000 834 103
5892499	3000 834 101
5892500	1878 634 007
5892521	3000 314 001
5892775	3000 626 101
5893143	3000 626 101
5893276	3000 344 001
5893276	3000 951 065
5893654	3000 626 101
5893657	3000 631 001
5893841	3000 347 001
5894040	3000 467 001
5894047	3000 231 001
5894335	3000 626 101
5894380	3000 626 101
5894383	3000 631 001
5894389	3000 774 001

Vergleichsliste / Cross reference list

Vergleichs-Nr. Compare No.	Artikelnummer Article No.	Vergleichs-Nr. Compare No.	Artikelnummer Article No.	Vergleichs-Nr. Compare No.	Artikelnummer Article No.
FIAT		FIAT		FIAT	
5894390	3000 855 601	71711061	3000 467 001	71719750	3000 951 284
5894390	3000 855 601	71711062	3000 950 012	71719821	3000 951 044
5894391	3000 743 001	71711133	3000 626 101	71722598	3000 631 001
5895088	3000 743 001	71711134	3000 626 101	71722630	3000 951 291
5895164	3000 951 089	71711435	3000 467 001	71722644	3000 631 001
5895264	3000 951 072	71711436	3000 230 002	71722660	3000 827 301
5895416	3000 793 001	71711437	3000 951 074	71722698	3000 951 304
5895417	3000 793 001	71711438	3000 347 001	71722722	3000 827 301
5895418	3000 950 012	71711441	3000 626 101	71722728	3000 951 545
5895420	3000 951 072	71711442	3000 626 101	71722729	3000 951 304
5895427	3000 951 089	71711443	3000 631 001	71722740	3000 951 541
5895590	3000 827 401	71711444	3000 827 401	71722745	3000 951 044
5925280	1862 873 042	71711622	3000 834 101	71722746	3000 951 072
5929361	1878 634 006	71711641	3000 951 255	71722747	3000 951 072
5930836	3082 144 244	71711704	3000 950 007	71722764	3000 951 566
5931356	1878 005 788	71711723	3000 827 301	71722766	3000 951 110
5936200	3082 107 045	71711746	3000 951 072	71722768	3000 852 101
5936200	3082 107 141	71711899	3000 852 201	71722770	3000 951 284
5940817	1878 634 007	71711930	3000 727 001	71722784	3000 951 315
5944103	1862 873 042	71712171	3000 950 060	71722790	3000 951 531
5947196	3082 107 045	71712172	3000 950 060	71722810	3000 950 009
5947196	3082 107 141	71712315	3000 230 003	71722828	3000 951 337
5952448	3082 107 045	71712682	3000 951 305	71722975	3000 951 545
5952448	3082 107 141	71712748	3000 827 301	71722979	3000 951 531
5953330	1878 634 006	71712932	3000 951 307	71724612	3000 951 544
5954175	1850 282 127	71712933	3000 827 301	71724614	3000 951 544
5967728	3151 130 241	71713655	3000 852 101	71724648	3000 951 542
5967728	3151 130 241	71713714	3000 951 531	71724654	3000 951 544
5976959	3082 107 045	71713963	3000 951 072	71724656	3000 951 544
5976959	3082 107 141	71714088	3000 347 001	71728661	3000 951 315
5984090	1878 634 007	71714161	3000 727 001	71728812	3000 951 531
5984404	3082 205 143	71714671	3000 951 044	71728881	3000 347 001
5984927	1878 005 788	71714672	3000 951 044	71729175	3000 852 101
5990105	1862 284 031	71715659	3000 951 308	71729179	3000 950 007
5990106	1862 284 031	71715700	3000 951 304	71729190	3000 951 531
5991916	3151 000 123	71716116	3000 951 545	71729191	3000 951 545
5992705	1878 634 006	71716147	3000 951 531	71729526	3000 852 201
60502666	6283 600 126	71716148	3000 951 531	71730146	3000 951 304
60521130	3082 039 131	71716228	3000 626 101	71732697	3000 951 545
60521134	3151 010 001	71716413	3000 347 001	71732848	3000 951 532
60547341	6283 600 129	71716488	3000 834 101	71732902	3000 951 072
60611307	2294 701 008	71716674	3000 951 072	71734206	3000 951 532
60801577	6283 600 128	71716690	3000 951 531	71734216	3000 951 505
60801881	2294 701 011	71716691	3000 951 531	71734221	3000 951 508
60801881	2294 701 013	71718067	3000 951 531	71734222	3000 951 044
60801973	6283 600 334	71718068	3000 951 545	71734449	3000 951 044
60801981	2294 701 014	71718481	3000 626 101	71734761	3000 951 531
60802015	3182 600 126	71718485	3000 951 044	71734767	3000 951 089
60809069	3000 727 001	71718715	3000 950 012	71734800	3000 951 545
60809329	6283 600 126	71718724	3000 827 301	71734802	3000 951 531
60812081	6283 600 128	71718820	3000 951 275	71734872	3000 951 532
60812266	6283 600 131	71718912	3000 951 545	71734893	3000 951 275
60812359	6283 600 128	71719029	3000 950 012	71734898	3000 951 532
60813417	3000 951 089	71719050	3000 855 601	71734902	3000 951 304
60814217	6283 600 128	71719094	3000 951 044	71734906	3000 951 315
60815246	6283 600 128	71719155	3000 951 072	71734907	3000 951 284
60816425	3000 951 327	71719217	3000 743 001	71734908	3000 951 304
60816815	3000 951 327	71719218	3000 951 307	71734934	3000 951 307
60816969	3151 130 241	71719405	3000 951 304	71734935	3000 467 001
7028883	1878 634 006	71719616	3000 951 110	71734939	3000 743 001
7031850	1878 634 006	71719617	3000 852 101	71734940	3000 827 301

Vergleichsliste / Cross reference list

Vergleichs-Nr. Compare No.	Artikelnummer Article No.
-------------------------------	------------------------------

FIAT

71734963	3000 852 201
71735468	3000 950 007
71735472	3000 855 601
71735473	3000 293 001
71735500	3000 951 531
71736174	3000 950 060
71736196	3000 793 001
71736492	3000 951 110
71736497	3000 852 101
71736552	3000 950 060
71736553	3000 950 012
71736555	3000 950 012
71736583	3000 626 101
71736698	3000 774 001
71736756	3000 951 044
71736844	3000 951 275
71738457	3000 951 044
71738468	6283 600 128
71738919	3000 951 504
71739511	3000 951 532
71739540	6283 600 473
71739541	6283 600 126
71739542	6283 600 472
71739547	3000 951 044
71739645	3000 951 278
71740079	3000 852 101
71740372	6284 600 484
71740373	6284 605 018
71740656	3000 951 509
71741238	3000 626 101
71741291	3000 347 001
71741312	3000 951 532
71741343	3000 951 509
71741360	3000 951 305
71741375	3000 951 509
71741508	3000 951 348
71742180	6284 605 062
71742181	3182 600 174
7174239	3000 852 101
71744039	3000 951 505
71744040	3000 951 044
71744044	3000 852 101
71744297	3000 951 508
71744455	3000 951 532
71745072	3000 827 301
71745451	3000 951 911
71746390	3000 345 001
71746446	3000 951 505
71747150	6284 605 062
71747677	3000 951 264
71747809	3000 951 531
71747812	3000 951 508
71747899	3182 600 219
71747899	3182 998 803
71747950	3000 951 527
71748169	3000 951 342
71748777	3000 951 508
71748778	3000 951 508
71748779	3000 951 508
71748849	3000 951 532
71749443	3000 951 508

Vergleichs-Nr. Compare No.	Artikelnummer Article No.
-------------------------------	------------------------------

FIAT

71749465	3000 951 508
71749477	3000 951 541
71749918	3000 951 532
71751315	3000 951 508
71752221	3000 951 532
71752228	3000 950 060
71752229	3000 626 101
71752232	3000 951 509
71752233	3000 951 509
71752234	3000 951 348
71752235	3000 951 044
71752237	3000 951 532
71752238	3000 793 001
71752239	3000 951 044
71752446	3000 626 101
71752447	3000 951 044
71752448	3000 951 532
71752451	3000 626 101
71752453	3000 951 504
71752454	3000 951 553
71752455	3000 951 527
71752579	3000 951 509
71753318	3000 951 508
71753319	3000 951 508
71753860	3000 951 553
71754073	3000 951 544
71768051	6284 605 062
71769142	3000 951 552
71769494	3000 951 544
71769897	3000 951 552
71769898	3000 951 552
71771491	3000 951 552
71771492	3000 951 552
71771497	3000 951 546
71771506	3000 951 549
71771924	3000 951 558
71771942	3000 951 558
71772132	3000 951 549
71772982	3000 951 553
71773157	3000 951 509
71773346	3000 951 558
71773492	3000 951 558
71773790	3000 951 549
71776585	3000 951 558
71782026	3000 951 541
71782028	3000 951 541
71782030	3000 951 541
71782073	3000 743 001
71782075	3000 743 001
71782136	3000 951 531
71782138	3000 951 531
71782169	3000 951 545
71782171	3000 951 545
71782174	3000 951 072
71782176	3000 951 044
71782186	3000 950 007
71782188	3000 827 301
71782190	3000 827 301
71782191	3000 827 301
71782225	3000 631 001
71782251	3000 951 275

Vergleichs-Nr. Compare No.	Artikelnummer Article No.
-------------------------------	------------------------------

FIAT

71783585	3000 951 532
71783587	3000 951 532
71783740	3000 951 290
71783746	3000 951 328
71783748	3000 951 328
71783752	3000 950 061
71783760	3000 859 401
71783763	3000 951 072
71784118	3000 951 283
71784132	3000 951 508
71784134	3000 951 044
71784135	3000 951 531
71784142	3000 951 532
71784144	3000 951 532
71784145	3000 951 505
71784147	3000 951 505
71784148	3000 626 101
71784150	3000 626 101
71784220	3000 951 291
71784227	3000 951 531
71784228	3000 951 541
71784232	3000 951 275
71784433	3000 853 201
71784533	3000 951 532
71784535	3000 951 532
71784555	3000 951 541
71784557	3000 951 304
71784560	3000 951 315
71784561	3000 951 284
71784584	3000 950 009
71784883	3000 951 110
71784886	3000 852 101
71785450	3000 950 061
71785719	3000 951 275
71785722	3000 859 301
71785728	3000 951 504
71785730	3000 951 504
71785734	3000 626 101
71785736	3000 626 101
71785914	3000 951 044
71785916	3000 951 044
71786104	3000 951 532
71786386	3000 951 541
71786399	3000 951 541
71787851	2294 701 009
71788492	3000 951 275
71788721	3000 951 505
71788723	3000 951 505
71789060	3000 951 508
71789063	3000 951 532
71789065	3000 951 532
71789420	3000 951 509
71789422	3000 951 509
71789429	3000 951 509
71789431	3000 951 509
71789782	3000 951 505
71789801	2294 000 298
71790284	3000 853 201
71790787	3000 951 264
71791369	3000 859 401
71791804	3000 951 508

Vergleichsliste / Cross reference list

Vergleichs-Nr. Compare No.	Artikelnummer Article No.	Vergleichs-Nr. Compare No.	Artikelnummer Article No.	Vergleichs-Nr. Compare No.	Artikelnummer Article No.
FIAT		FIAT		FIAT	
71793042	3000 951 911	7676858	1862 873 042	77702500	3082 138 331
71793045	3000 951 508	7679669	3082 144 244	7771565	3074 600 299
71793048	3000 951 541	7680024	1862 284 031	77716500	3082 133 041
71793483	3000 950 060	7680262	3074 003 359	77718510	1878 634 006
71793494	3000 951 044	7681283	3151 130 241	77745510	1878 005 788
71793524	3000 859 401	7681283	3151 130 241	7784315	3074 003 363
71793530	3000 951 509	7682703	3082 138 331	7785747	3074 003 364
71793531	3000 951 532	7684342	3082 144 244	7798973	3074 003 365
71793532	3000 951 553	7689036	3082 205 143	7799778	3151 130 241
71793537	3000 951 044	7700800	3082 138 331	7799778	3151 130 241
71793642	3000 951 911	7702089	3074 003 362	82276463	3082 133 041
71795531	3000 951 509	7706794	3074 003 361	82409600	6283 600 128
7300211	3082 033 031	77105510	1878 634 007	82456362	6283 600 128
7300522	3082 033 031	77113510	1878 005 788	89113510	1878 005 788
73501249	3151 000 137	77129510	1878 634 007	89129510	1878 634 007
73501784	3000 951 283	77132501	3082 144 244	89138501	3082 133 041
73501785	3000 951 283	77138500	3082 133 041	89138510	1878 005 788
73502831	2294 701 011	77138500	3082 133 042	89148510	1878 634 006
73502831	2294 701 013	77138501	3082 133 041	89175500	3082 144 244
73503442	3151 130 241	77138510	1878 005 788	89175510	1878 634 007
7547183	3082 205 143	77142500	3082 133 042	89275500	3082 144 244
7547184	3082 205 143	77148510	1878 634 006	93186759	3182 600 130
7547185	3082 888 001	77161500	3082 138 331	9402050168	3000 950 061
7547186	3082 133 041	7716351	3082 888 001	9402050290	3000 859 301
7547452	1878 634 006	77168500	3082 107 045	9402050480	3000 951 255
7547973	1878 634 006	77206500	3082 107 045	9402050648	3000 951 255
7555958	3074 003 360	77206500	3082 107 141	9402050780	3000 859 201
7576193	1878 005 788	77213500	3082 107 045	9402050900	3000 857 701
7576195	1878 634 006	77213500	3082 107 141	9402050928	3000 951 145
7579312	3082 144 244	77213505	3082 107 045	9402050968	3000 859 401
7579583	3082 138 331	77213505	3082 107 141	9402052020	3000 951 282
7580509	3082 107 045	77218500	3082 133 041	9402052420	3000 950 061
7580509	3082 107 141	77218510	1878 005 788	9402052600	3000 859 301
7580510	3082 107 045	7722749	3074 003 363	9402052680	3000 950 061
7580510	3082 107 141	7724708	3074 600 209	9402052710	3000 951 341
7588805	3151 130 241	77275500	3082 144 244	9402105289	3114 600 003
7588805	3151 130 241	7728918	3082 107 045	9402105379	3114 600 005
7590128	3082 144 244	7728918	3082 107 141	9464207180	3000 950 009
7590240	3082 144 244	77300522	3082 033 031	9464214880	3000 950 061
7611386	1878 634 006	7731308	6283 600 472	9464389880	3000 859 301
7621832	3082 888 001	77346511	1878 634 006	9464400580	3000 951 123
7625182	1862 284 031	7737482	1878 004 557	9464460780	3000 951 282
7625183	1862 873 042	77398500	3082 107 045	9464866080	3000 950 009
7625184	1878 005 788	77398500	3082 107 141	9467558480	3000 951 874
7625958	3151 000 137	77418510	1878 005 788	9467558580	3000 951 837
7628856	3151 837 002	7744034	1878 004 557	9467570080	3000 951 835
7630688	3082 133 041	77476510	1878 005 788	9467575680	3000 859 401
7632011	3082 107 045	77510500	3082 888 001	9467588080	3000 951 834
7632011	3082 107 141	77545510	1878 004 557	9467597280	3000 950 028
7633797	3082 033 031	7759547	6284 600 124	9467601080	3000 859 401
7638648	1878 634 007	77603500	3082 107 045	9467621580	3000 951 837
7650617	1878 004 557	77603500	3082 107 141	9467624280	3000 951 874
7652033	1878 004 557	77604500	3082 133 041	9467632280	3000 951 341
7662271	3082 107 045	77607505	3082 888 001	95492693	3151 275 601
7662271	3082 107 141	77612500	3082 119 131	95493844	1862 873 042
7662574	1862 873 042	77612510	1878 634 008	95494089	3082 119 131
7662674	3082 205 143	77632500	3082 205 143	95495084	1878 634 008
7663453	1862 873 042	77632510	1878 002 059	95496057	1878 634 008
7667919	3082 133 041	7767189	1878 004 557	95496058	3082 119 131
7676855	1862 873 042	77680511	1862 873 042	95577500	3082 150 031
7676856	3082 205 143	7770205	3074 600 102	95632504	1878 002 059

Vergleichsliste / Cross reference list

Vergleichs-Nr. Compare No.	Artikelnummer Article No.
-------------------------------	------------------------------

FIAT

95632806	3082 119 131
95638806	1878 634 008
95638807	1862 784 001
9567207287	3000 740 001
9567207487	3000 740 001
9567217080	3000 438 001
9567218280	3000 951 255
9567460480	3000 951 276
9567460680	3000 438 001
9567718080	3000 951 255
96063016	1862 873 042
9606604080	3082 313 041
96067698	3082 205 143
96080623	3082 150 031
9609263780	3151 874 001
9609263780	3151 874 002
9610055680	3114 600 010
9612860080	1878 002 059
9613356780	3114 600 006
9613586280	3082 921 001
9613586380	1862 516 345
9613586480	3082 313 041
9616599980	3114 600 008
9621047780	1878 002 059
9621805380	3151 600 524
9622353380	1878 002 059
9622353580	1878 002 059
9622587580	3000 743 001
9625260580	3000 743 001
9626802380	3114 600 003
9626899380	3000 951 255
9627018180	3114 600 009
9627519980	3114 600 008
9629860480	3114 600 001
9631260480	1878 002 059
9633922480	3151 994 301
9635231180	6283 605 003
9635975480	6283 000 131
9637571280	3000 951 282
9638950580	3114 600 002
9639573480	6283 605 004
9640590780	3000 950 061
9644595980	2294 501 061
9647162280	3151 600 522
9664362080	2294 501 181
9664400580	3000 951 123
9675835180	3151 600 522
9682650080	6283 000 131
9683498080	3151 994 301
9683518880	3151 994 301
9683541780	3151 600 514
9935415	1878 005 788
C4901	1850 282 127

FORD

1 004 521	1878 995 402
1 007 375	3000 824 002
1 009 133	1878 995 402
1 009 133	3082 274 041
1 009 133	3151 600 575
1 009 135	3000 824 002

Vergleichs-Nr. Compare No.	Artikelnummer Article No.
-------------------------------	------------------------------

FORD

1 009 136	3000 243 002
1 011 805	3074 600 291
1 011 806	3074 600 290
1 012 930	1878 001 554
1 016 071	3074 600 108
1 018 702	3000 803 001
1 020 735	3000 823 801
1 021 237	3182 998 602
1 021 237	3182 998 603
1 021 377	3000 823 802
1 022 236	3000 951 024
1 026 539	3182 998 602
1 026 539	3182 998 603
1 029 036	6284 600 553
1 029 148	1862 301 031
1 029 148	3082 223 031
1 029 149	3000 334 001
1 029 150	3000 334 001
1 029 529	1862 371 031
1 030 168	3082 085 138
1 031 131	3000 823 901
1 032 202	6284 600 553
1 037 718	6284 600 616
1 038 238	3074 600 108
1 038 239	3074 600 107
1 038 240	3074 600 106
1 038 241	3074 600 106
1 053 991	3000 830 501
1 054 047	6284 600 616
1 056 444	1878 001 554
1 056 445	3082 274 041
1 057 539	3000 951 215
1 057 559	3000 951 215
1 057 567	3000 824 002
1 057 576	3000 824 002
1 057 577	1878 995 402
1 057 577	3082 274 041
1 057 577	3151 600 575
1 057 578	3000 824 002
1 057 579	3000 243 002
1 057 767	6270 998 600
1 057 768	6270 998 700
1 061 930	6284 600 149
1 064 291	6284 600 149
1 073 706	6284 600 148
1 075 776	3182 998 602
1 075 776	3182 998 603
1 075 778	3182 600 185
1 076 417	6284 600 574
1 077 989	3000 842 601
1 077 990	3000 842 601
1 077 991	3000 951 024
1 077 992	3000 951 024
1 078 012	3000 844 101
1 078 013	3000 844 101
1 078 351	3000 842 701
1 078 353	3000 842 701
1 086 996	3000 823 802
1 087 000	3000 824 801
1 087 002	3000 803 001
1 087 033	3000 951 175

Vergleichs-Nr. Compare No.	Artikelnummer Article No.
-------------------------------	------------------------------

FORD

1 092 259	6284 600 616
1 095 275	6270 998 800
1 095 276	6270 998 900
1 100 675	2294 003 341
1 103 036	3000 951 794
1 113 744	3000 823 801
1 116 674	3000 951 024
1 116 676	3000 842 601
1 116 679	3000 842 701
1 116 680	3000 844 101
1 116 683	3000 830 501
1 119 165	3000 856 301
1 121 672	3182 600 197
1 121 925	6284 605 023
1 122 236	3000 951 024
1 125 339	6284 600 149
1 127 042	6366 000 001
1 128 708	3000 951 796
1 128 990	2294 501 062
1 129 614	3000 951 796
1 131 858	2294 501 068
1 131 873	3000 951 796
1 131 874	3000 951 796
1 132 812	3000 951 774
1 133 522	6284 600 149
1 134 890	2294 003 341
1 137 983	6284 605 023
1 138 950	2294 501 078
1 139 658	3000 951 796
1 141 581	3182 600 185
1 146 731	3000 951 774
1 147 907	3000 548 103
1 148 503	6284 600 129
1 149 743	3000 951 764
1 150 757	3000 823 901
1 151 412	2294 501 068
1 151 413	2294 501 078
1 197 846	6284 600 129
1 198 046	3000 951 796
1 203 922	3182 600 197
1 204 231	3000 951 246
1 206 625	3000 951 006
1 206 790	6284 605 023
1 213 842	3000 950 016
1 214 516	3182 600 197
1 219 393	3000 951 006
1 219 438	3000 951 230
1 219 805	6284 600 148
1 223 051	3000 951 141
1 224 067	6284 600 627
1 224 073	3182 600 164
1 226 669	6284 600 627
1 226 832	3182 600 150
1 229 400	2294 000 109
1 229 457	3000 951 006
1 230 915	3182 600 164
1 232 035	3182 600 150
1 232 512	2294 000 109
1 232 513	3000 970 002
1 232 515	3000 970 002
1 232 791	3182 600 147

Vergleichsliste / Cross reference list

Vergleichs-Nr. Compare No.	Artikelnummer Article No.	Vergleichs-Nr. Compare No.	Artikelnummer Article No.	Vergleichs-Nr. Compare No.	Artikelnummer Article No.
FORD		FORD		FORD	
1 232 811	3182 600 147	1 352 895	3000 970 012	1 388 788	6284 605 022
1 232 971	6284 600 627	1 352 896	3000 970 012	1 405 590	3182 600 147
1 233 682	2294 501 078	1 353 158	3000 951 868	1 405 847	3000 970 012
1 250 331	3000 951 230	1 353 202	3000 951 006	1 405 848	3000 970 012
1 251 311	3182 600 149	1 353 403	3000 951 230	1 405 849	3000 970 013
1 252 272	3000 951 024	1 353 406	3000 951 774	1 405 850	3000 970 013
1 252 273	3000 951 024	1 353 413	3000 970 057	1 406 196	3000 951 377
1 252 581	3000 844 101	1 353 421	3000 951 775	1 417 695	3182 600 149
1 252 727	3000 970 002	1 354 382	3000 951 246	1 418 659	3182 600 150
1 253 982	6366 000 001	1 354 392	3000 951 796	1 422 626	3000 951 777
1 254 741	3000 856 301	1 354 393	3000 844 101	1 422 649	3000 951 778
1 255 217	6366 000 006	1 354 394	3000 951 796	1 423 898	3000 951 006
1 256 412	3000 951 006	1 354 396	3000 951 024	1 423 899	3000 950 016
1 303 418	3000 951 184	1 354 397	3000 951 024	1 423 902	3000 951 024
1 303 758	3000 842 701	1 355 248	3000 951 006	1 423 906	3000 951 246
1 306 028	1878 001 554	1 355 806	3000 951 024	1 423 908	3000 951 184
1 306 030	1878 001 554	1 355 873	2294 000 660	1 423 910	3000 970 002
1 306 031	1878 001 554	1 358 100	3000 951 868	1 423 912	3000 970 003
1 306 698	6284 600 149	1 359 514	3000 951 141	1 423 913	3000 951 023
1 307 950	3000 951 796	1 363 394	3000 951 868	1 423 914	3000 970 012
1 307 975	3000 951 796	1 363 710	2294 000 660	1 423 923	3000 951 141
1 309 277	3000 951 796	1 364 232	3000 970 012	1 423 932	3000 856 301
1 310 993	3000 856 301	1 364 233	3000 970 012	1 423 937	3000 951 776
1 312 353	2294 000 109	1 364 234	3000 970 012	1 423 951	3000 951 774
1 313 975	3000 970 002	1 364 236	3000 970 012	1 425 447	3000 951 230
1 313 998	3000 970 003	1 365 314	3151 600 536	1 425 464	3000 951 396
1 314 001	3000 970 003	1 366 370	3000 970 003	1 425 467	3000 951 861
1 314 003	3000 970 003	1 366 371	3000 970 003	1 425 813	3000 970 057
1 317 315	3182 600 147	1 366 372	3000 970 003	1 426 558	2294 501 068
1 317 869	1862 301 031	1 367 764	3000 951 819	1 430 430	3000 970 013
1 320 511	3000 970 003	1 368 665	3182 600 136	1 430 431	3000 970 013
1 320 512	3000 970 003	1 374 998	3000 951 246	1 432 310	3000 951 984
1 320 513	3000 970 003	1 376 338	2294 000 660	1 432 454	3000 951 024
1 321 101	3000 823 802	1 376 339	2294 000 660	1 432 483	3000 951 024
1 321 740	3000 970 002	1 376 341	3000 970 012	1 434 878	3182 600 148
1 326 848	6284 605 023	1 376 342	3000 970 012	1 435 146	2294 000 660
1 327 853	3000 951 023	1 377 484	6284 605 022	1 435 162	2294 000 871
1 327 854	3000 951 023	1 378 105	3000 951 777	1 444 555	3000 951 919
1 327 855	3000 951 023	1 378 106	3000 951 778	1 447 101	3000 970 012
1 327 864	3182 600 164	1 379 483	3000 951 819	1 447 105	3000 970 013
1 328 008	3000 951 006	1 379 731	3000 951 914	1 447 107	3000 970 013
1 328 011	3000 951 006	1 383 693	2294 000 660	1 449 695	3000 951 921
1 328 841	2294 501 068	1 383 695	3000 970 013	1 449 697	3000 951 921
1 330 266	6284 600 627	1 383 696	3000 970 013	1 456 069	3000 970 013
1 331 468	3000 951 777	1 383 917	3000 951 866	1 456 071	3000 970 013
1 331 469	3000 951 778	1 383 918	3000 951 866	1 457 641	3182 600 148
1 331 473	3000 951 777	1 385 806	3000 951 024	1 458 254	2294 000 660
1 331 474	3000 951 778	1 385 807	3000 951 024	1 458 385	3000 951 819
1 337 733	2294 501 195	1 385 808	3000 951 024	1 468 026	3182 600 157
1 337 902	3000 951 868	1 385 822	3000 951 023	1 468 699	3000 970 012
1 343 810	3000 951 024	1 385 825	3000 951 023	1 472 108	3182 600 150
1 343 811	3000 951 024	1 385 829	3000 951 023	1 472 110	3182 600 147
1 343 812	3000 951 024	1 387 086	3000 970 012	1 472 117	6270 600 001
1 346 068	3182 600 164	1 387 087	3000 970 012	1 472 905	6366 000 007
1 349 428	3000 951 023	1 387 088	3000 951 866	1 473 808	3000 951 024
1 349 429	3000 951 023	1 387 201	3000 951 919	1 473 814	3000 951 024
1 349 430	3000 951 023	1 387 436	3000 950 016	1 474 665	3182 600 155
1 351 651	6284 605 023	1 387 931	3000 951 184	1 476 806	6284 600 627
1 352 356	3182 600 150	1 388 067	3000 951 914	1 476 856	3182 600 149
1 352 798	2294 000 660	1 388 070	3000 951 914	1 477 855	3000 951 919
1 352 894	3000 970 012	1 388 785	6284 605 021	1 478 806	3182 998 901

Vergleichsliste / Cross reference list

Vergleichs-Nr. Compare No.	Artikelnummer Article No.
-------------------------------	------------------------------

FORD

1 480 013	2294 000 660
1 480 083	3182 600 211
1 480 708	3182 600 148
1 484 974	3151 803 001
1 484 975	3151 803 001
1 491 255	3000 951 819
1 491 916	6284 605 021
1 491 949	6284 605 022
1 494 878	1861 491 035
1 495 800	3000 951 024
1 495 801	3000 970 012
1 495 872	3182 600 148
1 495 928	3000 951 819
1 495 931	3000 951 819
1 495 933	3000 951 914
1 495 936	3000 951 866
1 496 226	3000 990 298
1 496 282	3000 951 921
1 498 312	3000 970 012
1 498 315	3000 970 013
1 498 343	3151 803 001
1 498 344	3151 803 001
1 498 345	3151 803 001
1 501 249	3151 810 004
1 503 738	3182 600 196
1 504 696	3182 998 902
1 505 420	6284 600 152
1 506 751	2294 000 660
1 506 812	3000 951 984
1 508 667	3000 951 023
1 508 928	3000 951 979
1 511 892	3082 237 031
1 511 930	6366 000 007
1 512 917	3182 600 157
1 513 917	3151 810 004
1 513 983	3000 951 006
1 514 143	3182 600 196
1 516 688	3000 970 012
1 516 731	3000 970 013
1 517 988	3000 951 979
1 518 977	1861 491 035
1 520 091	3000 951 080
1 521 330	6366 000 007
1 524 552	3000 951 006
1 524 556	3000 951 023
1 524 558	3000 970 012
1 524 559	3000 970 013
1 524 565	3000 951 984
1 526 467	3000 951 979
1 526 630	3000 951 777
1 526 631	3000 951 778
1 528 774	3000 950 727
1 530 440	3000 951 919
1 531 230	3000 951 080
1 535 286	1861 491 035
1 535 455	3151 000 137
1 535 456	3000 951 527
1 536 110	2294 000 660
1 538 705	3000 951 532
1 539 466	3000 951 927
1 539 669	3000 951 080

Vergleichs-Nr. Compare No.	Artikelnummer Article No.
-------------------------------	------------------------------

FORD

1 539 936	3000 951 006
1 539 937	6284 600 627
1 542 007	2294 000 109
1 542 335	3182 600 147
1 544 677	3000 951 919
1 546 359	3000 951 080
1 547 820	3182 600 196
1 548 409	3182 600 148
1 553 788	3000 951 927
1 554 189	3151 803 001
1 555 006	3151 803 001
1 558 917	6284 600 148
1 560 940	3000 951 527
1 560 941	3000 951 532
1 561 841	1862 371 031
1 561 842	1862 371 031
1 562 626	1861 491 035
1 565 146	3000 951 812
1 565 155	3151 000 137
1 565 585	3000 951 006
1 566 434	3000 951 006
1 568 273	3074 003 302
1 570 610	3000 970 002
1 571 304	3000 951 532
1 571 311	3151 000 137
1 574 601	1862 301 031
1 578 136	3000 951 527
1 582 432	1861 491 035
1 583 042	3000 951 527
1 590 599	3182 600 150
1 590 927	6284 600 129
1 590 998	3182 600 147
1 590 999	3182 600 150
1 591 018	3182 600 155
1 591 157	1862 301 031
1 595 244	6284 600 149
1 595 916	3000 951 866
1 596 468	1863 869 006
1 599 267	3182 600 136
1 602 084	3082 237 031
1 602 367	1862 371 031
1 602 437	1861 491 035
1 613 277	3082 153 031
1 613 278	3082 153 031
1 629 947	3074 003 307
1 629 947	3074 003 307
1 632 599	1861 947 032
1 632 600	3082 153 031
1 632 601	3082 153 031
1 634 790	1862 301 031
1 635 661	1861 491 035
1 638 234	1862 301 031
1 639 100	1861 491 035
1 641 558	3151 810 004
1 643 413	3151 073 131
1 643 771	1862 301 031
1 645 298	1861 491 035
1 645 299	1861 491 035
1 647 679	3074 003 307
1 648 890	3082 879 042
1 648 891	3082 879 042

Vergleichs-Nr. Compare No.	Artikelnummer Article No.
-------------------------------	------------------------------

FORD

1 650 260	1862 179 033
1 657 953	1862 348 031
1 662 108	3151 810 004
1 664 752	1862 250 031
1 665 441	1862 371 031
1 669 556	2294 000 109
1 670 062	3000 951 815
1 672 781	3182 600 155
1 673 403	3182 600 164
1 674 914	3182 600 211
1 675 978	3182 600 157
1 677 271	3000 970 012
1 677 272	3000 970 013
1 678 165	3182 600 185
1 679 190	3000 951 024
1 682 282	3000 951 866
1 684 815	3000 951 815
1 685 433	3182 600 198
1 685 761	3000 970 063
1 689 223	3182 998 602
1 689 223	3182 998 603
1 690 994	3000 951 080
1 692 280	3000 970 012
1 692 772	6366 000 010
1 695 730	3000 951 559
1 698 073	3000 951 927
1 699 571	3000 951 559
1 701 938	3000 990 298
1 709 341	3000 951 548
1 713 807	3000 951 548
1 716 731	3000 951 024
1 716 881	6366 000 012
1 717 548	3000 950 733
1 717 549	3000 950 733
1 725 326	3000 970 012
1 726 484	3000 951 919
1 727 630	6366 000 011
1 731 712	3000 950 733
1 731 769	3000 950 743
1 732 558	3182 600 157
1 732 733	3000 951 080
1 746 859	6284 600 149
1 746 881	3000 951 024
1 748 420	2294 501 177
1 752 942	3000 951 559
1 760 689	3000 950 743
1 760 705	3000 950 077
1 760 706	3000 950 077
1 760 712	3000 951 554
1 771 263	6366 000 010
1 772 100	3000 970 063
1 772 115	3000 951 778
1 772 117	3000 951 377
1 772 140	3000 951 024
1 772 148	3000 951 080
1 775 090	3000 950 077
1 775 458	3182 600 157
1 777 489	3000 951 559
1 779 870	3000 951 927
1 780 138	3000 951 550
1 786 833	3000 951 866

Vergleichsliste / Cross reference list

Vergleichs-Nr. Compare No.	Artikelnummer Article No.
FORD	
1 788 692	3000 950 727
1 788 699	3000 951 979
1 788 719	3000 951 927
1 789 711	3000 951 554
1 791 440	3000 950 077
1 798 779	3000 951 548
1 801 226	3000 951 919
1 801 414	6284 605 021
1 824 839	3182 600 157
1 826 817	3000 950 077
1 835 029	3000 951 554
1 835 037	6366 000 010
1 835 116	3000 951 554
1 838 482	3000 951 548
1 857 807	3000 951 559
1 858 770	2294 501 177
1 864 281	3000 951 554
1 953 888	3000 951 520
1 953 889	3000 951 517
1 960 052	3000 951 528
1 961 711	3151 600 527
120 329	3182 600 197
1366871	6284 605 011
1367763	2294 001 348
1386631	6284 605 011
1478573	6284 605 011
1528691	6284 600 696
1547414	6284 605 011
1559631	2294 001 348
1685547	3182 600 215
1686778	3182 600 214
1706135	3182 600 213
1706670	3182 600 214
1715642	3182 998 602
1715642	3182 998 603
1719008	6284 605 011
1721262	3182 600 213
1722522	3000 970 037
1760736	3182 600 214
1771511	3000 970 037
1785392	3182 600 215
1818044	3182 600 214
1830995	3182 600 213
1838043	3182 998 602
1838043	3182 998 603
1838178	3182 600 215
1C14-7540-HA	3000 951 774
1C14-7540-HB	3000 951 774
1C15-6477-BA	2294 501 063
1C15-6477-BB	2294 501 063
1C15-7540-FB	3000 951 775
1C15-7540-GB	3000 970 057
1C15-7540-GC	3000 970 057
1C15-7A564-AB	3182 600 132
1M51-7A543-AA	6284 600 149
1M51-7A543-AB	6284 600 149
1M51-7A543-AC	6284 600 149
1M51-7A543-AF	6284 600 149
1S41-6477-DB	2294 501 068
1S41-6477-DC	2294 501 068
1S41-6477-DD	2294 501 068

Vergleichs-Nr. Compare No.	Artikelnummer Article No.
FORD	
1S41-6477-DE	2294 501 068
1S41-6477-DF	2294 501 068
1S41-6477-DG	2294 501 068
1S41-7540-DB	3000 951 796
1S41-7540-DC	3000 951 796
1S41-7550-DA	3000 951 796
1S41-7550-DB	3000 951 796
1S71-6477-AB	6366 000 001
1S71-6477-FA	2294 501 062
1S71-7540-DA	3000 951 796
1S71-7A543-AA	6284 605 023
1S71-7A543-AB	6284 605 023
1S71-7A543-AC	6284 605 023
1S71-7A543-AD	6284 605 023
1S71-7A543-AE	6284 605 023
1X43-7A543-AA	6284 605 023
1X43-7A543-AB	6284 605 023
2M21-7580-AA	3182 600 197
2M5V-7540-AA	3000 951 976
2M5V-7540-AB	3000 951 976
2M5V-7A564-AA	3182 600 114
2S61-7540-AB	3000 950 016
2S61-7540-AC	3000 950 016
2S61-7540-BC	3000 951 006
2S61-7540-BD	3000 951 006
2S61-7540-BE	3000 951 006
2S61-7540-BF	3000 951 006
2S61-7540-BG	3000 951 006
2S61-7540-HC	3000 951 246
2S61-7540-HD	3000 951 246
2S61-7540-KA	3000 951 006
2S61-7540-KB	3000 951 006
2S61-7540-KC	3000 951 006
2S61-7A543-AC	6284 600 129
2S71-6477-FD	2294 501 078
2S71-6477-FE	2294 501 184
2T14-7540-AA	3000 951 777
2T14-7540-AB	3000 951 777
2T14-7540-AD	3000 951 777
2T14-7540-AE	3000 951 777
2T14-7540-AG	3000 951 777
2T14-7540-AH	3000 951 777
2T14-7540-AJ	3000 951 777
2T14-7540-AK	3000 951 777
2T14-7540-BA	3000 951 776
2T14-7540-BB	3000 951 776
2T14-7540-BC	3000 951 776
2T14-7540-CA	3000 951 778
2T14-7540-CD	3000 951 778
2T14-7540-CE	3000 951 778
2T14-7540-CG	3000 951 778
2T14-7540-CH	3000 951 778
2T14-7540-CJ	3000 951 778
2T14-7540-CK	3000 951 778
2T14-7550-BB	3000 951 776
2T14-7550-DA	3000 951 777
2T14-7550-DD	3000 951 777
2T14-7550-EA	3000 951 778
2T14-7550-EC	3000 951 778
2T14-7550-FA	3000 951 777
2T14-7550-FC	3000 951 777

Vergleichs-Nr. Compare No.	Artikelnummer Article No.
FORD	
2T14-7550-GA	3000 951 778
2T14-7550-GC	3000 951 778
2T14-7550-HA	3000 951 776
2T14-7A512-KD	6270 600 002
2T14-7A512-LD	6270 600 003
3 250 015	3082 850 041
3 250 016	1862 852 044
3 252 694	1862 853 002
3 252 695	3151 600 586
3 255 905	1862 853 002
3 255 944	1862 853 002
3 255 963	1862 852 044
3 256 392	1862 852 044
3 256 393	1862 853 002
3 256 394	3151 600 586
3 256 557	1862 853 002
3 256 559	1862 852 044
3 396 878	3151 600 586
3 396 879	1861 815 003
3 607 985	3151 600 536
3 730 230	3151 600 586
3 730 232	1878 850 001
3 730 235	3082 928 001
3 887 438	1861 815 003
3C11 7A564-AD	3182 600 211
3C11-7540-AA	3000 951 775
3C11-7540-AB	3000 951 775
3C11-7540-EA	3000 951 861
3C11-7548-AA	3151 843 001
3C11-7A508-AA	6283 600 512
3C11-7A508-AB	6283 600 512
3C11-7A543-AB	6284 600 152
3C11-7A543-AC	6284 600 152
3C11-7A543-AD	6284 600 152
3C11-7A543-AF	6284 600 152
3C11-7A564-AA	3182 600 211
3C11-7A564-AB	3182 600 211
3C11-7A564-AC	3182 600 211
3C1J-7L596-AA	3000 951 230
3C1J-7L596-AB	3000 951 230
3M51-6477-CD	2294 000 109
3M51-6477-CE	2294 000 109
3M51-6477-CF	2294 000 109
3M51-6477-CG	2294 000 109
3M51-6477-CH	2294 000 109
3M51-6477-EB	6366 000 001
3M51-6477-L	2294 000 660
3M51-6477-LB	2294 000 660
3M51-6477-LC	2294 000 660
3M51-6477-LD	2294 000 660
3M51-7515-AC	3189 000 020
3M51-7540-A1E	3000 951 024
3M51-7540-A1F	3000 951 024
3M51-7540-A1G	3000 951 024
3M51-7540-A1H	3000 951 024
3M51-7540-A1J	3000 951 024
3M51-7540-A1K	3000 951 024
3M51-7540-A2E	3000 951 024
3M51-7540-A2F	3000 951 024
3M51-7540-A2G	3000 951 024
3M51-7540-A2H	3000 951 024

Vergleichsliste / Cross reference list

Vergleichs-Nr. Compare No.	Artikelnummer Article No.
-------------------------------	------------------------------

FORD

3M51-7540-A3E	3000 951 024
3M51-7540-A3F	3000 951 024
3M51-7540-C1F	3000 970 002
3M51-7540-C1G	3000 970 002
3M51-7540-C1H	3000 970 002
3M51-7540-C1J	3000 970 002
3M51-7540-C2F	3000 970 002
3M51-7540-C2G	3000 970 002
3M51-7540-D1E	3000 970 003
3M51-7540-D1F	3000 970 003
3M51-7540-D1G	3000 970 003
3M51-7540-D2E	3000 970 003
3M51-7540-D2F	3000 970 003
3M51-7540-D2G	3000 970 003
3M51-7540-D3F	3000 970 003
3M51-7540-D3G	3000 970 003
3M51-7540-F1F	3000 951 008
3M51-7540-H1A	3000 951 023
3M51-7540-H1B	3000 951 023
3M51-7540-H1C	3000 951 023
3M51-7540-H1D	3000 951 023
3M51-7540-H2A	3000 951 023
3M51-7540-H2B	3000 951 023
3M51-7540-H2C	3000 951 023
3M51-7540-H3A	3000 951 023
3M51-7540-H3B	3000 951 023
3M51-7540-H3C	3000 951 023
3M51-7540-L1B	3000 970 012
3M51-7540-L1C	3000 970 012
3M51-7540-L1D	3000 970 012
3M51-7540-L1E	3000 970 012
3M51-7540-L1F	3000 970 012
3M51-7540-L2B	3000 970 012
3M51-7540-L2D	3000 970 012
3M51-7540-L3D	3000 970 012
3M51-7550-B1C	1878 001 554
3M51-7550-B2C	1878 001 554
3M51-7550-B3C	1878 001 554
3M51-7A50-8BC	6283 600 167
3M51-7A50-8BD	6283 600 167
3M51-7A54-2AC	6284 605 011
3M51-7A54-2AD	6284 605 011
3M51-7A54-2AE	6284 605 011
3M51-7A54-2AF	6284 605 011
3M51-7A54-2AH	6284 605 011
3M51-7A542-AG	6284 605 011
3M51-7A543-AD	6284 600 627
3M51-7A543-AE	6284 600 627
3M51-7A543-AF	6284 600 627
3M51-7A543-AG	6284 600 627
3M51-7A56-4AD	3182 600 164
3M51-7A56-4AE	3182 600 164
3M51-7A56-4AF	3182 600 164
3M51-7A56-4FA	3182 600 164
3M51-7A564-AG	3182 600 148
3M51-7A564-AH	3182 600 148
3M51-7A564-BC	3182 600 150
3M51-7A564-BD	3182 600 150
3M51-7A564-BE	3182 600 150
3M51-7A564-BF	3182 600 150
3M51-7A564-BG	3182 600 150

Vergleichs-Nr. Compare No.	Artikelnummer Article No.
-------------------------------	------------------------------

FORD

3M51-7A564-DC	3182 600 136
3M51-7A564-DD	3182 600 136
3M51-7A564-DE	3182 600 136
3M51-7A564-EA	3182 600 147
3M51-7K590-CE	6270 600 001
3M517-A564-BH	3182 600 150
3S41-7540-B1A	3000 951 024
3S41-7540-B2A	3000 951 024
3S41-7540-BZA	3000 951 024
3S41-7540-D1A	3000 844 101
3S41-7540-E1A	3000 842 701
3S41-7540-F1A	3000 951 796
3S41-7550-F1A	3000 951 796
3S41-7550-FA2	3000 951 796
3S4Y-7540-AA	3000 951 854
3S51-7540-AA	3000 951 006
3S51-7540-AB	3000 951 006
3S51-7540-AC	3000 951 006
3S61-7540-AA	3000 951 184
3S61-7540-AB	3000 951 184
3S71-6477-FA	2294 501 078
3S71-6477-MA	6366 000 006
3S71-7540-BA	3000 951 141
3S71-7540-BB	3000 951 141
3S71-7A564-AA	3182 600 147
3S71-7A564-AB	3182 600 147
3S71-7A564-AC	3182 600 147
3S71-7A564-AD	3182 600 147
3S71-7A564-AE	3182 600 147
3S71-7A564-AF	3182 600 147
3S71-7A564-BA	3182 600 149
3S71-7A564-BB	3182 600 149
3S71-7A564-BC	3182 600 149
3S7Z-6375-MA	6366 000 006
4 067 924	3151 600 536
4 086 002	3151 600 536
4 104 918	3182 600 132
4 115 461	3000 951 775
4 145 181	3000 970 057
4 170 541	3000 951 396
4 178 966	2294 501 063
4 181 498	2294 501 063
4 336 827	3000 951 774
4 337 132	3000 951 976
4 344 855	3000 951 976
4 350 933	3000 951 396
4 358 475	3182 600 114
4 376 946	3000 951 776
4 379 947	3000 951 777
4 385 372	6284 600 629
4 387 797	3000 951 776
4 400 535	3000 951 775
4 411 103	3182 600 211
4 411 323	3000 951 777
4 412 070	3151 843 001
4 412 071	6283 600 512
4 413 453	6284 600 152
4 418 843	3000 951 861
4 431 709	3000 951 777
4 434 302	3000 951 777
4 434 356	3000 951 776

Vergleichs-Nr. Compare No.	Artikelnummer Article No.
-------------------------------	------------------------------

FORD

4 438 113	3000 951 230
4 450 906	6284 600 152
4 456 167	3000 951 775
4 462 885	3000 951 778
4 462 886	3000 951 778
4 471 263	3000 951 230
4 473 412	6283 600 512
4 486 756	3182 654 118
4 486 756	3182 654 118
4 502 327	3182 600 211
4 502 416	3000 951 777
4 502 417	3000 951 778
4 502 423	3000 951 777
4 502 437	3000 951 778
4 506 808	3000 990 240
4 506 811	3000 990 240
4 510 723	3000 951 777
4 518 908	3000 951 776
4 518 909	3000 951 776
4 520 492	3000 951 777
4 520 493	3000 951 778
4 520 503	3000 951 777
4 520 505	3000 951 778
4 524 865	3000 951 854
4 543 504	3182 600 157
4 555 397	2294 501 184
4 568 121	2294 501 177
4 591 570	3000 951 776
4 600 286	6284 600 152
4 637 199	3151 600 536
4 652 573	3000 990 240
4 674 3925	3000 950 076
4 676 666	3000 970 057
4 682 233	3000 990 240
4 690 236	3000 990 240
4 707 408	3000 951 854
4 747 219	3000 951 774
4 970 675	6270 600 002
4 970 676	6270 600 003
4C11-6477-BA	2294 501 177
4C11-6477-BB	2294 501 177
4C11-6477-DA	2294 501 177
4C11-7540-DB	2294 501 177
4C11-7C559-AA	3182 600 157
4C11-7C559-AB	3182 600 157
4C11-7C559-AC	3182 600 157
4C11-7C559-AD	3182 600 157
4C11-7C559-AE	3182 600 157
4C11-7C559-AF	3182 600 157
4C11-7C559-AG	3182 600 157
4M5V-7540-AA	3000 951 854
4N21-7540-A1B	3000 951 080
4N51-6477-FB	2294 001 348
4N51-6477-FC	2294 001 348
4N51-7540-BC	3000 951 819
4N51-7540-BD	3000 951 819
4N51-7540-FA	3000 951 819
4N51-7540-FB	3000 951 819
4R837-A564-AA	3182 600 146
5 006 183	1862 301 031
5 006 963	1862 301 031

Vergleichsliste / Cross reference list

Vergleichs-Nr. Compare No.	Artikelnummer Article No.	Vergleichs-Nr. Compare No.	Artikelnummer Article No.	Vergleichs-Nr. Compare No.	Artikelnummer Article No.
FORD		FORD		FORD	
5 006 967	1862 301 031	5 020 015	3000 336 001	5 028 342	3000 664 001
5 006 970	3082 153 031	5 020 022	3000 244 001	5 028 343	3000 706 102
5 006 971	3082 153 031	5 020 270	3000 336 001	5 028 344	3000 608 001
5 008 953	1862 301 031	5 020 275	3000 383 001	5 029 110	1862 348 031
5 008 957	1862 179 033	5 020 669	3000 294 001	5 029 111	1862 348 031
5 010 141	3000 119 001	5 020 672	3000 243 001	5 029 118	3000 548 103
5 010 145	3000 120 001	5 020 673	3000 122 002	5 029 456	3000 334 001
5 010 153	3151 803 001	5 021 068	3000 122 002	5 029 550	3000 119 001
5 010 155	3000 120 001	5 021 097	3082 879 042	5 029 558	3000 330 001
5 010 226	3082 153 031	5 021 097	3151 803 001	5 029 562	1862 301 031
5 010 483	3000 330 001	5 021 129	3000 389 002	5 029 564	1861 947 032
5 010 867	3000 120 001	5 021 330	1862 371 031	5 029 564	3151 073 131
5 011 053	3000 119 001	5 021 330	3082 237 031	5 029 566	3000 212 003
5 011 054	3000 330 001	5 021 330	3151 890 001	5 029 571	3000 294 001
5 011 055	3000 330 001	5 021 388	1878 045 541	5 029 572	1862 371 031
5 011 059	3000 119 001	5 021 388	3082 879 042	5 029 572	3082 237 031
5 011 060	3000 330 001	5 021 388	3151 803 001	5 029 572	3151 810 004
5 011 065	3000 120 001	5 022 224	1862 301 031	5 029 573	1862 250 031
5 011 070	3000 120 001	5 022 644	3000 243 001	5 029 574	1862 371 031
5 011 083	3000 120 001	5 023 452	1861 491 035	5 029 575	3082 196 131
5 011 084	3000 120 001	5 023 474	3000 120 001	5 029 576	3082 237 031
5 011 089	3000 120 001	5 023 783	3000 120 001	5 029 577	3000 383 001
5 011 871	3000 330 001	5 024 278	3000 330 001	5 029 578	1862 179 033
5 011 959	1862 301 031	5 024 279	3000 329 001	5 029 579	3000 335 001
5 011 961	1861 947 032	5 024 280	3000 334 001	5 029 580	3000 389 002
5 011 963	3082 153 031	5 025 691	1861 491 035	5 029 582	3151 803 001
5 011 964	3082 153 031	5 025 985	3082 223 031	5 029 585	1878 045 541
5 011 965	3082 153 031	5 025 987	3082 879 042	5 029 588	3082 237 031
5 012 189	1861 491 035	5 025 992	1878 045 541	5 029 593	1862 348 031
5 012 190	1861 491 035	5 025 993	1861 491 035	5 029 594	3000 706 101
5 012 370	3000 330 001	5 025 997	1862 301 031	5 029 599	3000 334 001
5 012 638	1862 301 031	5 025 999	1878 045 541	5 029 600	3082 237 031
5 013 615	3000 120 001	5 026 003	3000 122 002	5 029 600	3151 890 001
5 013 724	1861 947 032	5 026 004	3000 330 001	5 029 602	3000 389 004
5 013 743	3082 153 031	5 026 005	3000 329 001	5 029 603	3000 664 001
5 013 744	3082 153 031	5 026 006	3000 334 001	5 029 604	3000 664 001
5 014 183	3000 119 001	5 026 044	3000 474 001	5 029 605	3000 706 102
5 014 443	3000 122 002	5 026 066	3000 336 001	5 029 606	3000 608 001
5 014 444	3000 330 001	5 026 068	3000 334 001	5 029 607	3000 548 103
5 014 445	3000 330 001	5 026 070	3000 389 101	5 029 608	3000 336 001
5 016 374	3000 120 001	5 026 071	3000 389 002	5 029 612	1878 995 402
5 016 463	3000 212 003	5 026 072	3000 389 004	5 029 612	1878 995 402
5 016 464	3000 212 003	5 026 073	3000 389 002	5 029 613	1878 995 402
5 016 465	1861 947 032	5 026 185	3000 389 101	5 029 613	1878 995 402
5 016 657	1861 947 032	5 026 186	3000 389 002	5 029 617	1878 045 541
5 017 453	1862 301 031	5 026 187	3000 389 002	5 029 618	3082 237 031
5 017 642	1861 947 032	5 026 188	3000 389 004	5 029 619	3082 274 041
5 017 706	3082 153 031	5 026 192	3000 334 001	5 029 620	3082 274 041
5 018 114	1861 491 035	5 027 199	3151 073 131	5 029 624	1862 371 031
5 018 851	3000 330 001	5 027 202	3000 336 001	5 029 624	3082 237 031
5 018 854	1861 947 032	5 027 204	3000 334 001	5 029 624	3151 890 001
5 018 857	1862 301 031	5 027 443	1862 301 031	5 030 179	3000 824 801
5 018 970	3000 122 002	5 027 443	3082 223 031	5 030 180	3000 823 901
5 019 061	3000 212 003	5 027 453	3000 334 001	5 050 664	3000 120 001
5 019 071	3000 212 003	5 027 600	3082 237 031	5 050 665	1862 179 033
5 019 073	3000 212 003	5 027 600	3151 890 001	5 091 040	3000 951 377
5 019 075	3000 120 001	5 027 714	3000 706 101	5 091 042	3000 951 777
5 019 392	3000 294 001	5 027 955	1878 045 541	5 091 043	3000 951 778
5 019 583	1862 348 031	5 028 001	3000 335 001	5 149 554	6366 000 013
5 019 668	1862 179 033	5 028 319	3000 389 004	5 229 596	3000 950 733
5 019 669	1862 179 033	5 028 341	3000 664 001	5 229 597	3000 950 733

Vergleichsliste / Cross reference list

Vergleichs-Nr. Compare No.	Artikelnummer Article No.
FORD	
5L84-7550-AC	3000 990 240
5L84-7550-AD	3000 990 240
5L84-7563-AC	3000 990 240
5L84-7A508-AA	3182 654 118
5L84-7A508-AA	3182 654 118
5L84-7B546-AB	3000 990 240
5M21-6375-AA	2294 000 871
5S6Y-7540-AA	3000 951 868
5S6Y-7540-AB	3000 951 868
5S6Y-7550-AA	3000 951 868
5S6Y-7550-AB	3000 951 868
5S71-6477-DB	2294 501 195
6 005 156	1862 371 031
6 005 158	1861 491 035
6 042 593	3151 073 131
6 046 206	3074 003 302
6 066 679	3074 003 302
6 076 448	1862 301 031
6 076 449	1861 947 032
6 076 450	1861 947 032
6 076 452	3082 153 031
6 076 453	3082 153 031
6 082 044	1862 301 031
6 091 026	3151 803 001
6 093 443	3151 810 004
6 093 444	3151 810 004
6 100 321	1861 491 035
6 100 322	1861 491 035
6 102 953	1861 491 035
6 103 106	1861 491 035
6 103 107	1862 371 031
6 103 108	1862 371 031
6 103 109	1862 371 031
6 103 110	1862 371 031
6 103 171	1862 301 031
6 103 324	1862 301 031
6 105 954	3082 153 031
6 105 955	3082 153 031
6 124 270	3151 803 001
6 128 542	3074 003 307
6 128 542	3074 003 307
6 140 851	1862 301 031
6 143 701	3074 003 302
6 143 822	1862 301 031
6 148 746	1862 301 031
6 153 883	3074 003 307
6 153 883	3074 003 307
6 157 277	3151 810 004
6 159 060	1862 301 031
6 160 818	1861 491 035
6 161 414	3074 003 306
6 164 967	3151 843 001
6 166 763	1862 301 031
6 171 010	1862 179 033
6 172 916	1862 348 031
6 177 288	3082 196 131
6 178 401	1878 045 541
6 178 403	1878 045 541
6 179 746	1862 179 033
6 181 831	1862 179 033
6 182 275	1862 250 031

Vergleichs-Nr. Compare No.	Artikelnummer Article No.
FORD	
6 183 536	1878 045 541
6 187 280	3074 003 308
6 188 557	1862 250 031
6 188 558	3082 196 131
6 189 348	3082 237 031
6 189 519	3151 890 001
6 191 032	3082 223 031
6 193 245	1862 301 031
6 194 817	3074 003 308
6 197 160	1862 371 031
6 483 440	3074 600 126
6 483 441	3074 600 107
6 492 352	3074 600 128
6 522 320	1862 301 031
6 546 467	3151 600 575
6 546 983	1878 045 541
6 561 264	3074 003 308
6 565 984	1861 491 035
6 565 985	1861 491 035
6 575 413	3074 600 126
6 575 415	3074 600 128
6 611 517	1878 045 541
6 612 561	3074 600 293
6 616 941	3074 600 128
6 671 344	1862 371 031
6 671 345	3082 237 031
6 676 806	1862 348 031
6 676 807	1862 348 031
6 697 567	1862 348 031
6 697 569	1862 348 031
6 699 733	1862 348 031
6 728 396	1862 250 031
6 741 999	1878 995 402
6 741 999	1878 995 402
6 742 005	1878 995 402
6 742 005	1878 995 402
6 742 009	3082 274 041
6 742 010	3082 274 041
6 751 135	3074 600 107
6 754 367	3074 003 308
6 759 331	3074 600 107
6 760 334	1862 371 031
6 779 976	3074 600 127
6 779 979	3074 600 128
6 779 981	3074 600 107
6 789 186	3074 600 107
6 789 916	6284 600 616
6 828 868	1878 045 541
6 846 395	3151 073 131
6 847 097	3100 025 001
6 860 246	1862 348 031
6 860 248	1862 348 031
6 900 281	3074 600 127
6 900 282	3074 600 292
6 920 720	1862 348 031
6 920 722	1862 348 031
6 963 098	1878 045 541
6 973 999	3082 196 131
6 974 001	3082 223 031
6C11-7540-CC	3000 951 984
6C11-7540-CD	3000 951 984

Vergleichs-Nr. Compare No.	Artikelnummer Article No.
FORD	
6C11-7540-DB	3000 951 919
6C11-7540-DC	3000 951 919
6C11-7540-DD	3000 951 919
6C11-7540-DE	3000 951 919
6C11-7540-EA	3000 951 919
6C11-7A543-AD	6284 600 696
6E51-7548-AA	3151 600 536
6G91-6477-BA	2294 000 660
6G91-6477-BB	2294 000 660
6G91-6477-EB	2294 000 660
6G91-6477-EC	2294 000 660
6G91-6477-FA	2294 000 660
6G91-7540-A1B	3000 951 914
6G91-7540-A2B	3000 951 914
6G91-7540-B1B	3000 970 012
6G91-7540-B1C	3000 970 012
6G91-7540-B1D	3000 970 012
6G91-7540-B1E	3000 970 012
6G91-7540-B1F	3000 970 012
6G91-7540-B1G	3000 970 012
6G91-7540-B2C	3000 970 012
6G91-7540-B2F	3000 970 012
6G91-7540-D1C	3000 970 013
6G91-7540-D1D	3000 970 013
6G91-7540-D1E	3000 970 013
6G91-7540-D1F	3000 970 013
6G91-7540-D1G	3000 970 013
6G91-7540-D1H	3000 970 013
6G91-7540-D2C	3000 970 013
6G91-7540-D2E	3000 970 013
6G91-7A542-AB	6284 605 021
6G91-7A542-AC	6284 605 021
6G91-7A543-AB	6284 605 022
6G91-7A543-AC	6284 605 022
6G91-7A564-BA	3182 600 147
6G91-7A564-CA	3182 600 155
6G91-7A564-CB	3182 600 155
6G91-7A564-CC	3182 600 155
6M21-6375-AA	2294 003 341
6M21-7A543-AA	6284 605 022
6M34-7550-AA	3000 951 921
6M34-7563-AA	3000 951 921
6M34-7563-AB	3000 951 921
6M51-7540-D1A	3000 951 866
6M51-7540-D2A	3000 951 866
7 113 400	3182 998 901
7 113 401	3182 998 902
7 166 796	3151 600 575
7 245 710	3074 600 106
7 256 026	3000 706 101
7 300 529	1878 045 541
7 317 054	6284 600 574
7 321 390	3082 274 041
7 343 294	3074 600 290
7 351 669	1862 250 031
70 VB-7548-CC	3151 810 004
70 VB-7550-BB	1861 491 035
70 VB-7550-BC	1861 491 035
71 LB-7550-DC	1862 371 031
71 LB-7550-DD	1862 371 031
71 LB-7550-EA	1861 491 035

Vergleichsliste / Cross reference list

Vergleichs-Nr. Compare No.	Artikelnummer Article No.
-------------------------------	------------------------------

FORD

71 LB-7550-EB	1861 491 035
71 LB-7550-FB	1862 371 031
71 LB-7563-B1A	3082 237 031
71 LB-7563-BA	3082 237 031
71 VB-7550-A1A	1861 491 035
72 LB-7548-AA	3151 810 004
72 VB-7550-AB	1862 371 031
75 BB-7548-AA	3151 803 001
77 FB-7548-CA	3151 073 131
77 FB-7550-C1B	1862 301 031
77 FB-7550-C1C	1862 301 031
77 FB-7550-C2B	1862 301 031
77 FB-7K553-JA	3074 003 302
77 FB-7K553-JD	3074 003 302
77 VB-7550-AA	1861 491 035
7C11-7540-BB	3000 950 727
7G91-7A564-AA	3182 600 148
7G91-7A564-AB	3182 600 148
7G91-7A564-AC	3182 600 148
7G9N-7540-AA	3000 951 866
7G9N-7540-BA	3000 951 866
7G9N-7540-BB	3000 951 866
7T16-7540-BA	3000 951 377
7T16-7540-BB	3000 951 377
80 BB-7548-AA	3151 803 001
80 VB-7548-AA	3151 810 004
80 VB-7548-BA	3151 810 004
80 VB-7550-AA	1861 491 035
80 VB-7550-BA	1861 491 035
80 VB-7550-DA	1861 491 035
80 VB-7563-BA	3082 237 031
81 AB-7550-BA	1862 301 031
81 AB-7550-CA	1861 947 032
81 AB-7550-DA	1861 947 032
81 AB-7550-FA	1862 301 031
81 AB-7550-JA	1862 301 031
81 AB-7563-CA	3082 153 031
81 AB-7563-DA	3082 153 031
81 AB-7563-GA	3082 153 031
81 AB-7563-HA	3082 153 031
81 AB-7563-JA	3082 153 031
81 AB-7563-KA	3082 153 031
81 VB-7550-AA	1861 491 035
82 0X-7L596-AFA	3000 119 001
82 0X-7L596-AKA	3000 120 001
82 0X-7L596-BCA	3000 120 001
82 0X-7L596-BGA	3000 330 001
82 ET-7600-DA	1863 869 006
82 GB-7550-DA	1862 179 033
83 0X-7L596-HA	3000 330 001
83 BB-7548-AA	3151 803 001
83 SX-7L596-AA	3000 119 001
83 SX-7L596-AMA	3000 120 001
83 SX-7L596-AVA	3000 120 001
83 SX-7L596-BA	3000 330 001
83 SX-7L596-CA	3000 330 001
83 SX-7L596-GA	3000 119 001
83 SX-7L596-HA	3000 330 001
83 SX-7L596-NA	3000 120 001
83 SX-7L596-VA	3000 120 001
84 AB-7550-BB	1862 301 031

Vergleichs-Nr. Compare No.	Artikelnummer Article No.
-------------------------------	------------------------------

FORD

84 AB-7550-CA	1862 301 031
84 AB-7550-DA	1861 947 032
84 AB-7550-EA	1862 301 031
84 AB-7563-AA	3082 153 031
84 AB-7563-BA	3082 153 031
84 SX-7L596-AA	3000 330 001
85 0X-7L596-ACA	3000 120 001
85 0X-7L596-AGA	3000 119 001
85 0X-7L596-AJA	3000 330 001
85 0X-7L596-AKA	3000 330 001
85 0X-7L596-GA	3000 119 001
85 GB-7K553-BA	3074 003 307
85 GB-7K553-BA	3074 003 307
86 AB-7548-AA	3151 073 131
86 AB-7548-AB	3151 073 131
86 AB-7550-AA	1862 301 031
86 AB-7550-EA	1862 301 031
86 AB-7550-EB	1862 301 031
86 AB-7550-GB	1862 301 031
86 AB-7550-MA	1862 301 031
86 AX-7548-A2A	3151 073 131
86 AX-7550-AA	1861 947 032
86 AX-7550-BA	1861 947 032
86 AX-7550-CA	1861 947 032
86 AX-7563-AA	3082 153 031
86 EX-7L596-BA	3000 120 001
86 VB-7548-AA	3151 810 004
86 VB-7548-AB	3151 810 004
86 VB-7550-CB	1861 491 035
86 VB-7550-CC	1861 491 035
86 VB-7550-DB	1861 491 035
86 VX-7L596-AA	3000 212 003
87 AB-7550-AA	1862 301 031
87 AB-7550-DA	1862 301 031
87 GB-7550-AA	1862 179 033
87 GB-7550-AB	1862 179 033
87 GB-7550-AC	1862 179 033
87 GB-7550-CA	1862 179 033
87 GX-7L596-AA	3000 120 001
87 TU-7563-AA	3082 307 531
87 VX-7550-BA	1861 491 035
88 BB-7548-AA	3151 843 001
88 BB-7550-B1A	1878 045 541
88 BB-7550-B3A	1878 045 541
88 BB-7550-D1A	1878 045 541
88 BB-7550-EA	1878 045 541
88 BB-7550-EB	1878 045 541
88 BB-7563-B2A	3082 879 042
88 BB-7563-BA	3082 879 042
88 BX-7548-A2A	3151 843 001
88 BX-7L596-AA	3000 336 001
88 BX-7L596-CA	3000 244 001
88 BX-7L596-DA	3000 336 001
88 GB-7550-CA	1862 250 031
88 GB-7550-CB	1862 250 031
88 GB-7563-AA	3082 196 131
88 GX-7L596-AA	3000 294 001
88 GX-7L596-BA	3000 474 001
88 VB-7550-AA	1862 348 031
88 VB-7550-AB	1862 348 031
88 VB-7550-BA	1862 179 033

Vergleichs-Nr. Compare No.	Artikelnummer Article No.
-------------------------------	------------------------------

FORD

88 VB-7550-CB	1862 348 031
88 VB-7550-DA	1862 179 033
88 VX-7L596-AA	3000 383 001
88 VX-7L596-BA	3000 389 002
89 AX-7L569-BA	3000 122 002
89 AX-7L596-AA	3000 243 001
89 AX-7L596-CA	3000 122 002
89 FB-7550-AA	1862 301 031
89 FB-7550-AB	1862 301 031
89 FB-7550-AC	1862 301 031
89 FB-7K553-AB	3074 600 293
89 GB-7550-AA	1862 250 031
89 GB-7550-BA	1862 250 031
89 GB-7550-CA	1862 250 031
89 GB-7550-DA	1862 250 031
89 GB-7550-DB	1862 250 031
89 GB-7550-DC	1862 250 031
89 GB-7550-GB	1862 250 031
89 GB-7563-AA	3082 196 131
89 GB-7563-AB	3082 196 131
89 PB-7550-AB	1878 045 541
89 TX-7L596-AA	3000 335 001
89 VB-7548-AA	3151 890 001
89 VB-7550-AB	1862 371 031
89 VB-7563-AA	3082 237 031
89 VX-7550-BA	1861 491 035
8C11-7540-BB	3000 951 979
8C11-7540-CA	3000 951 979
8C11-7540-CB	3000 951 979
8G91-6477-BA	6366 000 007
8G91-6477-BB	6366 000 007
8G91-6477-BC	6366 000 007
8M51-7540-AA	3000 951 927
8M51-7540-AB	3000 951 927
8M51-7540-AC	3000 951 927
8M51-7560-AA	3182 600 164
8N61 7A508 BA	6283 605 019
8N61 7A508 CA	6283 605 020
8N61 7A508 DA	6283 605 019
8N61 7A508 EB	6283 605 020
8N61 7A508 FA	6283 605 019
8N61 7A508 GA	6283 605 019
8V21-7540-A1B	3000 951 080
8V21-7540-A1C	3000 951 080
8V21-7540-A1D	3000 951 080
8V21-7540-A1E	3000 951 080
8V21-7540-AA	3000 951 080
8V21-7540-AC	3000 951 080
8V21-7540-E1A	3000 951 024
8V21-7A564-AA	3182 600 196
8V21-7A564-AB	3182 600 196
8V21-7A564-AC	3182 600 196
8V21-7A564-CA	3182 600 198
8V41-7540-AA	3000 990 298
8V41-7540-D1A	3000 990 298
90 AX-7L596-AA	3000 330 001
90 AX-7L596-BA	3000 329 001
90 AX-7L596-CA	3000 334 001
91 AB-7548-BA	3151 600 575
91 AB-7548-BB	3151 600 575
91 BB-7550-AA	1878 045 541

Vergleichsliste / Cross reference list

Vergleichs-Nr. Compare No.	Artikelnummer Article No.
FORD	
91 FB-7563-JA	3082 223 031
91 FB-7563-JB	3082 223 031
92 AX-7L596-AA	3000 334 001
92 AX-7L596-HA	1862 301 031
92 AX-7L596-JA	1862 301 031
92 AX-7L596-JA	3082 223 031
92 AX-7L596-LA	3000 334 001
92 AX-7L596-MA	3000 706 101
92 BX-7L596-AA	3000 335 001
92 BX-7L596-CA	3151 803 001
92 FB-7K553-AA	3074 600 292
92 VB-7550-AC	1862 371 031
92 VB-7550-BB	1862 348 031
92 VB-7550-BC	1862 348 031
92 VB-7550-BD	1862 348 031
92 VB-7550-DA	1862 348 031
92 VB-7550-DB	1862 348 031
92 VB-7550-DC	1862 348 031
92 VB-7550-FA	1862 348 031
92 VB-7550-FB	1862 348 031
92 VB-7550-FC	1862 348 031
92 VB-7550-FD	1862 348 031
92 VB-7550-HA	1862 348 031
92 VB-7550-HB	1862 348 031
92 VB-7550-HC	1862 348 031
92 VB-7550-HD	1862 348 031
92 VB-7550-LB	1862 371 031
92 VB-7550-LC	1862 371 031
92 VB-7550-LE	1862 371 031
92 VB-7563-AA	3082 237 031
92 VB-7563-LA	3082 237 031
92 VX-7L596-AA	3000 389 101
92 VX-7L596-BA	3000 389 002
92 VX-7L596-CA	3000 389 004
92 VX-7L596-DA	3000 389 002
92 VX-7L596-EA	3082 237 031
92 VX-7L596-EA	3151 890 001
92 WT-7548 AA	3100 025 001
92 WX-7548-AA	3151 073 131
93 AX-7L596-AA	3000 119 001
93 AX-7L596-DA	3000 334 001
93 BG-7550-AA	1878 995 402
93 BG-7550-AA	1878 995 402
93 BG-7550-BA	1878 995 402
93 BG-7550-BA	1878 995 402
93 BG-7550-CA	1878 995 402
93 BG-7550-CA	1878 995 402
93 BG-7550-DA	1878 995 402
93 BG-7550-DA	1878 995 402
93 BG-7563-AA	3082 274 041
93 BG-7563-BA	3082 274 041
93 BX-7L596-AA	3000 664 001
93 BX-7L596-BA	3000 664 001
93 BX-7L596-CA	3000 706 102
93 BX-7L596-DA	3000 608 001
93 FG-7563-AA	3082 085 138
93 GG-7550-A1A	1878 045 541
93 VX-7L596-AA	3000 389 004
94 AB-7K553-AB	3074 600 108
94 AB-7K553-AC	3074 600 108
94 AB-7K553-FB	3074 600 107

Vergleichs-Nr. Compare No.	Artikelnummer Article No.
FORD	
94 AB-7K553-HA	3074 600 106
94 AB-7K553-HC	3074 600 106
94 AX-7L596-AA	3000 548 103
94 AX-7L596-BA	3000 706 101
94 BB-7A543-AB	6284 600 616
94 BB-7A543-AC	6284 600 616
94 BB-7A543-AD	6284 600 616
94 GX-7L596-BA	3000 336 001
94 ZT-7A564-AA	3182 998 901
94 ZT-7A564-AB	3182 998 901
94 ZT-7A564-BA	3182 998 902
94 ZT-7A564-BB	3182 998 902
95 AX-7L596-AA	3000 824 002
95 AX-7L596-BA	1878 995 402
95 AX-7L596-BA	3082 274 041
95 AX-7L596-BA	3151 600 575
95 AX-7L596-CA	3000 824 002
95 AX-7L596-DA	3000 243 002
95 BG-7550-BC	1878 995 402
95 BG-7563-AA	3082 274 041
95 BX-7L596-AA	3000 823 901
95 FX-7L596-AA	3000 823 802
95 GG-7540-AB	1862 250 031
95 GG-7550-C1A	1878 045 541
95 GG-7550-H2A	1862 250 031
95 GG-7550-H2B	1862 250 031
95 GG-7550-H2C	1862 250 031
95 VX-7L596-AA	3000 824 801
95VW-7A543-BC	6284 600 574
95VW-7A543-BD	6284 600 574
96 FG-7540-D2A	3000 803 001
96 FX-7L569-CA	3000 823 801
96 FX-7L596-BA	3000 803 001
96 FX-7L596-CA	3000 823 801
96 WT-7A564-AB	3182 998 602
96 WT-7A564-AB	3182 998 603
96 WT-7A564-BB	3182 998 602
96 WT-7A564-BB	3182 998 603
97 AG-7550-AA	1878 001 554
97 AG-7563-AA	3082 274 041
97 AX-7L596-AA	3000 951 215
97 BX-7L596-VA	3000 823 901
97 KB-7A543-AB	6284 600 553
98 AG-7550-HA	1878 001 554
98 AX-7L596-AA	3000 951 175
98 B7-A543-AH	6284 600 149
98AB-7A543-AF	6284 600 149
9M5N-7540-AA	3000 951 815
9M5N-7540-AB	3000 951 815
9S 51-7540-AA	3000 951 527
9S 51-7540-BA	3000 951 532
9S 51-7548-AA	3151 000 137
9V4N-7540-AA	3000 951 812
AB39-7540-BA	3000 950 733
AB39-7540-BC	3000 950 733
AB39-7540-CA	3000 950 733
AB39-7540-CB	3000 950 733
AB39-7540-DA	3000 951 919
AN21-7A564-AA	3182 998 602
AN21-7A564-AA	3182 998 603
AN21-7A564-AB	3182 998 602

Vergleichs-Nr. Compare No.	Artikelnummer Article No.
FORD	
AN21-7A564-AB	3182 998 603
AN21-7A564-AC	3182 998 602
AN21-7A564-AC	3182 998 603
AV61-6477-BA	6366 000 010
AV61-6477-BB	6366 000 010
AV61-6477-BC	6366 000 010
AV61-6477-BD	6366 000 010
AV61-6477-CE	6366 000 011
AV61-7540-BB	3000 951 559
AV61-7540-BC	3000 951 559
AV61-7540-BD	3000 951 559
AV61-7540-BE	3000 951 559
AV61-7540-C1A	3000 970 063
AV61-7540-C1B	3000 970 063
AV61-7540-C1C	3000 970 063
AV61-7A564-AA	3182 600 213
AV61-7A564-AB	3182 600 213
AV61-7A564-AC	3182 600 213
AV61-7A564-BA	3182 600 214
AV61-7A564-BB	3182 600 214
AV61-7A564-BC	3182 600 214
AV61-7A564-BD	3182 600 214
AV61-7A564-EB	3182 600 215
AV61-7A564-EC	3182 600 215
AV61-7A564-ED	3182 600 215
BG91-6477-CA	6366 000 012
BG91-7540-BB	3000 951 548
BG91-7540-BC	3000 951 548
BG91-7540-BD	3000 951 548
BG91-7540-BE	3000 951 548
BG91-7540-BF	3000 951 548
BG91-7540-CA	3000 970 037
BG91-7540-CB	3000 970 037
BG91-7A542-AA	6284 605 021
BK21-7540-BB	3000 950 743
BK21-7540-BC	3000 950 743
BK31-7540-BB	3000 950 733
BM51-6477-AA	6366 000 013
BV61-7540-BA	3000 951 927
BV61-7A542-AA	6284 605 011
C1BY-7540-BC	3000 951 550
CM5G-7540-JC	3000 950 077
CM5G-7540-JD	3000 950 077
CM5G-7540-JE	3000 950 077
CM5G-7540-JF	3000 950 077
CM5G-7540-KC	3000 951 554
CM5G-7540-LA	3000 951 554
D501 16 460	1862 852 044
D501 16 460 A	1862 852 044
D8 RZ-7K553-B	3074 003 302
D8 RZ-7K553-D	3074 003 302
DS7G-7540-BA	3000 951 554
E502 16 410 A	3082 850 041
E92Z-7548-B	3151 600 586
E92Z-7550-A	1878 850 001
E92Z-7563-G	3082 928 001
F0C6-7550-BB	1861 815 003
F201 16 510	3151 600 586
F205 16 460C	1861 815 003
F32Z-7548-A	3151 600 586
F32Z-7550-A	1861 815 003

Vergleichsliste / Cross reference list

Vergleichs-Nr. Compare No.	Artikelnummer Article No.
FORD	
F5RZ-7A508-B	3182 998 901
G560 16 510 B	3151 600 586
H606 16 510 A	3151 600 586
P95VB-7540-AA	3000 824 801
P96FG-7540-D2A	3000 803 001
PXS41-7540-B1C	3000 951 024
PXS41-7540-B2C	3000 951 024
PXS41-7540-C1B	3000 842 701
PXS41-7540-C2B	3000 842 701
PXS41-7540-S1C	3000 842 601
PXS41-7540-S2C	3000 842 601
R207 16 460 B	1862 853 002
R207 16 460 D	1862 853 002
R207 16 460 E	1862 853 002
R89 AA-7L596-AA	3000 243 001
R90 AX-7L596-AA	3000 330 001
R90 AX-7L596-BA	3000 329 001
R90 AX-7L596-CA	3000 334 001
R91 FB-7563-JB	3082 223 031
R92 AX-7L596-DA	3000 334 001
R92 AX-7L596-JA	1862 301 031
R92 AX-7L596-LA	3082 223 031
R92 AX-7L596-LA	3000 334 001
R92 AX-7L596-MA	3000 706 101
R92 VX-7L596-BA	3000 389 002
R92 VX-7L596-CA	3000 389 004
R92 VX-7L596-DA	3000 389 002
R93 VX-7L596-AA	3000 389 004
R94 AX-7L596-AA	3000 548 103
R95 AX-7L596-AA	3000 824 002
R95 AX-7L596-BA	1878 995 402
R95 AX-7L596-BA	3082 274 041
R95 AX-7L596-BA	3151 600 575
R95 AX-7L596-CA	3000 824 002
R95 AX-7L596-DA	3000 243 002
R95 FX-7L596-AA	3000 823 802
R95 VX-7L596-AA	3000 824 801
R96 FX-7L596-BA	3000 803 001
R97 AX-7L596-AA	3000 951 215
RF11 16 460 A	1862 853 002
RM1C14-7540-HB	3000 951 774
RM1C15-7540-GB	3000 970 057
RM1C15-7540-GC	3000 970 057
RM1S41-7540-DC	3000 951 796
RM2S61-7540-AC	3000 950 016
RM2S61-7540-BC	3000 951 006
RM2S61-7540-BF	3000 951 006
RM2S61-7540-HC	3000 951 246
RM2S61-7540-HD	3000 951 246
RM2S61-7540-KB	3000 951 006
RM2S61-7540-KC	3000 951 006
RM2T14-7540-AH	3000 951 777
RM2T14-7540-BC	3000 951 776
RM2T14-7540-CH	3000 951 778
RM2T14-7540-CK	3000 951 778
RM3C11-7540-AB	3000 951 775
RM3C11-7540-CB	3000 951 230
RM3C11-7540-EA	3000 951 861
RM3C1J-7L596-AB	3000 951 230
RM3M51 7540-CH	3000 970 002
RM3M51-7540-A1K	3000 951 024

Vergleichs-Nr. Compare No.	Artikelnummer Article No.
FORD	
RM3M51-7540-AF	3000 951 024
RM3M51-7540-AH	3000 951 024
RM3M51-7540-DG	3000 970 003
RM3M51-7540-HC	3000 951 023
RM3M51-7540-HD	3000 951 023
RM3M51-7540-LD	3000 970 012
RM3M51-7540-LE	3000 970 012
RM3M51-7540-LF	3000 970 012
RM3S41-7540-B1A	3000 951 024
RM3S41-7540-D1A	3000 844 101
RM3S41-7540-F1A	3000 951 796
RM3S51-7540-AC	3000 951 006
RM3S61-7540-AB	3000 951 184
RM3S71-7540-BB	3000 951 141
RM4N51-7540-BD	3000 951 819
RM4N51-7540-FB	3000 951 819
RM6C11-7540-CD	3000 951 984
RM6C11-7540-DE	3000 951 919
RM6G91-7540-AB	3000 951 914
RM6G91-7540-BF	3000 970 012
RM6G91-7540-BG	3000 970 012
RM6G91-7540-DG	3000 970 013
RM6M51-7540-D1A	3000 951 866
RM7C11-7540-BB	3000 950 727
RM7T16-7540-BB	3000 951 377
RM8C11-7540-CB	3000 951 979
RM8V21-75014-A1E	3000 951 080
RM96 FX-7L596-CA	3000 823 801
RM97BX-7L596-VA	3000 823 901
RM98AX-7L596-AA	3000 548 103
RMAV61-7540-BD	3000 951 559
RMAV61-7540-C1B	3000 970 063
RMBV61-7540-BA	3000 951 927
RMCM5G-7540-JF	3000 950 077
RMCM5G-7540-KC	3000 951 554
RMCM5G-7540-LA	3000 951 554
RMXS41-7540-C1B	3000 842 701
RMXS4J-7540-S1C	3000 842 601
RMYC15-7540-CE	3000 951 396
RMYM21-7540-AA	3000 856 301
RPXS41-7540-B1D	3000 951 024
RPXS41-7540-D1C	3000 844 101
RPXS4J-7540-B1C	3000 951 024
RV97FX-7L596-BA	3000 830 501
V92VB-7550-AA	1862 371 031
V97FX-7L596-BA	3000 830 501
X92VB-7550-AA	1862 371 031
X92VB-7563-AA	3082 237 031
XM21-6375-AA	2294 003 341
XM34-7548 -AC	3151 600 536
XM34-7548-AA	3151 600 536
XM34-7548-AB	3151 600 536
XR83-7A564-AA	3182 600 137
XR83-7K564-AA	3182 600 137
XR8Z-7A508-AA	3182 600 137
XS41-7450-D1C	3000 844 101
XS41-7450-D2C	3000 844 101
XS41-7540-S1C	3000 842 601
XS41-7540-S2C	3000 842 601
XS41-7A564-AB	3182 600 185
XS41-7A564-AC	3182 600 185

Vergleichs-Nr. Compare No.	Artikelnummer Article No.
FORD	
XS41-7A564-AD	3182 600 185
XS41-7A564-EA	3182 998 602
XS41-7A564-EA	3182 998 603
XS61-7A543-AA	6284 600 148
XS61-7A543-AB	6284 600 148
YC15-7540-CE	3000 951 396
YC1J-7L596-AB	3000 951 774
YC1J-7L596-BA	3000 951 774
YL84-7548-AA	3151 600 536
YM21-6375-BA	2294 003 341
YM21-7540-AA	3000 856 301
YM21-7550-AA	3000 856 301
YM21-7580-AA	3182 600 197
YM21-7580-AB	3182 600 197
YS61-7540-CA	3000 951 794
HONDA	
22100-RBD-006	2294 501 180
22105-P02-505	3000 821 701
22105-P10-505	3000 807 002
22105-P13-505	3000 821 401
22105-P13-515	3000 821 401
22105-P13-525	3000 821 401
22105-P13-535	3082 717 001
22105-P13-535	3151 886 001
22105-P13-545	3082 717 001
22105-P13-545	3151 886 001
22105-P1G-305	3000 834 601
22105-P29-505	3000 807 002
22105-P44-305	3000 606 001
22105-P44-505	3000 606 001
22105-P54-505	3000 821 601
22105-P5T-305	3000 852 401
22105-PE0-505	3000 213 001
22105-PE0-525	3000 213 001
22105-PE0-535	3000 213 001
22105-PE0-545	1862 878 002
22105-PE0-545	3082 913 001
22105-PE0-545	3151 833 001
22105-PG7-505	3000 372 001
22105-PG7-515	1861 951 001
22105-PG7-515	3082 816 002
22105-PG7-515	3151 833 001
22105-PGE-305	3000 954 285
22105-PGE-315	3000 954 285
22105-PH5-505	3000 372 001
22105-PH5-515	1861 951 001
22105-PH5-515	3082 816 002
22105-PH5-515	3151 833 001
22105-PK1-505	3000 659 001
22105-PL2-515	3151 886 001
22105-PLL-305	3000 845 601
22105-PM1-505	3000 390 001
22105-PM2-505	3000 683 002
22105-PM5-505	3000 390 002
22105-PM5-525	1878 000 808
22105-PM5-525	3082 816 002
22105-PM5-525	3151 833 001
22105-PM7-505	3000 390 002
22105-PM7-515	3000 390 002
22105-PM7-525	3000 683 002

Vergleichsliste / Cross reference list

Vergleichs-Nr. Compare No.	Artikelnummer Article No.
-------------------------------	------------------------------

HONDA

22105-PM7-535	3000 683 002
22105-PM7-545	1861 951 001
22105-PM7-545	3082 816 002
22105-PM7-545	3151 833 001
22105-PM7-555	1878 000 808
22105-PM7-555	3082 816 002
22105-PM7-555	3151 833 001
22105-PM7-565	1878 000 825
22105-PM7-565	3082 692 001
22105-PM7-565	3151 833 001
22105-PM7-575	3000 390 002
22105-PM7-585	3000 390 002
22105-PR3-505	3000 821 501
22105-PT1-505	3000 606 001
22105-PT7-505	3000 606 001
22105-PWA-305	3000 951 506
22200-689-000	1861 951 001
22200-689-010	1861 951 001
22200-689-020	1861 951 001
22200-P02-000	1878 000 808
22200-P02-010	1878 000 808
22200-P02-020	1878 000 808
22200-P10-000	1878 000 825
22200-P29-000	1878 000 825
22200-P29-010	1878 000 825
22200-P29-020	1878 000 825
22200-P29-030	1878 000 825
22200-P5P-005	1878 600 910
22200-P5T-000	1878 003 463
22200-P73-005	1878 600 910
22200-P73-015	1878 600 910
22200-P73-025	1878 600 910
22200-PA6-000	1862 878 002
22200-PB1-000	1861 951 001
22200-PB2-000	1861 951 001
22200-PC0-000	1862 878 002
22200-PC0-010	1862 878 002
22200-PC0-020	1862 878 002
22200-PC2-000	1861 951 001
22200-PC2-010	1861 951 001
22200-PC6-000	1861 951 001
22200-PC6-010	1861 951 001
22200-PC6-020	1861 951 001
22200-PC6-030	1861 951 001
22200-PD1-000	1862 878 002
22200-PD1-010	1862 878 002
22200-PD1-920	1862 878 002
22200-PD1-921	1862 878 002
22200-PE0-000	1862 878 002
22200-PE0-003	1862 878 002
22200-PE0-010	1862 878 002
22200-PE0-020	1862 878 002
22200-PE6-000	1862 878 002
22200-PG6-J00	1862 878 002
22200-PG7-003	1861 951 001
22200-PG7-J00	1861 951 001
22200-PGE-000	3000 954 285
22200-PGE-006	3000 954 285
22200-PH1-G00	1861 951 001
22200-PH5-000	1861 951 001
22200-PH5-305	1861 951 001

Vergleichs-Nr. Compare No.	Artikelnummer Article No.
-------------------------------	------------------------------

HONDA

22200-PJ7-000	1862 878 002
22200-PLZ-006	1878 600 656
22200-PM1-003	1878 000 825
22200-PM5-003	1878 000 808
22200-PM5-020	1878 000 808
22200-PM5-030	1878 000 808
22200-PM7-000	1861 951 001
22200-PM7-010	1861 951 001
22200-PM7-B00	1861 951 001
22200-PM7-B01	1861 951 001
22200-PM7-C00	1861 951 001
22200-PM7-C01	1861 951 001
22200-PM7-J00	1878 000 808
22200-PM7-J01	1878 000 808
22200-PM7-J02	1878 000 808
22200-PM7-J10	1878 000 808
22200-PM7-L00	1878 000 825
22200-PM7-L01	1878 000 825
22200-PN7-J02	1878 000 808
22200-PWA-005	3000 951 506
22200-RAA-003	3000 954 285
22300-P02-000	3082 816 002
22300-P02-010	3082 816 002
22300-P10-000	3082 692 001
22300-P13-000	3082 717 001
22300-P13-005	3082 717 001
22300-P13-010	3082 717 001
22300-P14-005	3082 717 001
22300-P29-000	3082 692 001
22300-P29-010	3082 692 001
22300-P2E-003	3082 692 001
22300-P2E-003	3082 692 001
22300-P2Y-005	3082 816 002
22300-P44-004	3082 717 001
22300-P5K-005	3082 717 001
22300-P5M-005	3082 635 701
22300-P5T-000	3082 633 701
22300-PAA-003	3082 717 001
22300-PE0-000	3082 913 001
22300-PE0-010	3082 913 001
22300-PE0-020	3082 913 001
22300-PE0-030	3082 913 001
22300-PE1-000	3082 913 001
22300-PE1-010	3082 913 001
22300-PE1-020	3082 913 001
22300-PE1-030	3082 913 001
22300-PE1-040	3082 913 001
22300-PE7-000	3082 913 001
22300-PE7-010	3082 913 001
22300-PE7-020	3082 913 001
22300-PE7-030	3082 913 001
22300-PEL-005	3082 692 001
22300-PEL-015	3082 692 001
22300-PH5-010	3082 816 002
22300-PJ7-000	3082 913 001
22300-PLZ-006	3082 600 575
22300-PM0-000	3082 816 002
22300-PM5-000	3082 816 002
22300-PM5-L00	3082 692 001
22300-PM7-000	3082 816 002
22300-PM7-A10	3082 816 002

Vergleichs-Nr. Compare No.	Artikelnummer Article No.
-------------------------------	------------------------------

HONDA

22300-PM7-A20	3082 816 002
22300-PM7-L00	3082 692 001
22300-PP2-000	3082 816 002
22300-PP5-000	3082 816 002
22300-PR5-000	3082 816 002
22300-PT4-000	3082 717 001
22300-PT7-003	3082 717 001
22300-PT7-013	3082 717 001
22300-PT7-023	3082 717 001
22300-PWA-005	3000 951 506
22810-P20-003	3151 600 519
22810-P20-005	3151 600 519
22810-P21-003	3151 886 001
22810-P6A-00	3151 997 001
22810-P6A-000	3151 997 001
22810-PE6-003	3151 820 001
22810-PE6-921	3151 820 001
22810-PG2-004	3151 886 001
22810-PG2-008	3151 886 001
22810-PH8-000	3151 833 001
22810-PH8-008	3151 833 001
22810-PLW-003	3151 600 519
22810-PLW-005	3151 600 519
22810-PPT-003	3151 600 565
22810-PX5-000	3151 886 001
22810-PX5-003	3151 886 001
22810-PX5-004	3151 886 001
22810-PX5-J00	3151 886 001
22810-PX5-J01	3151 886 001
22810-PX5-J02	3151 886 001
22810-RPF-003	3151 600 519
22810-RPN-003	3151 600 565
22910-SH3-A05	3074 600 236
46920-S04-A01	6284 600 138
46920-S04-C01	6284 600 139
46920-S2A-003	6284 600 583
46920-S2H-G01	6284 600 140
46920-S3Y-A01	6284 600 584
46920-S3Y-A03	6284 600 584
46920-S5A-G01	6284 600 141
46920-S5A-G02	6284 600 141
46920-S5A-G03	6284 600 141
46920-S5A-G04	6284 600 141
46920-S5A-G05	6284 600 141
46920-S7A-A01	6284 600 585
46920-S7A-A02	6284 600 585
46920-S7A-A03	6284 600 585
46920-S84-A01	6284 600 587
46920-S84-A02	6284 600 587
46920-SAA-G11	6284 600 145
46920-SAA-P01	6284 600 145
46920-SMG-023	6284 600 586
46920-SMG-033	6284 600 586
46920-SMG-X92	6284 600 588
46920-SNA-A02	6284 600 589
46920-SO4-A01	6284 600 138
46920-SR3-A01	6284 600 146
46920-ST7-A01	6284 600 147
46920-SWY-020	6284 600 590
46925-TA0-A01	6284 600 589
46930-S2A-003	6283 600 526

Vergleichsliste / Cross reference list

Vergleichs-Nr. Compare No.	Artikelnummer Article No.
-------------------------------	------------------------------

HONDA

46930-S3Y-003	6283 600 527
46930-S5A-013	6283 600 143
46930-S6F-E01	6283 600 144
46930-S7C-E01	6283 600 145
46930-S7C-E02	6283 600 145
46930-S84-A05	6283 600 528
46930-SAA-013	6283 600 146
46930-SEF-E01	6283 600 147
46930-SNA-A41	6283 600 529
46930-SR3-013	6283 600 148

HYUNDAI

23200-25210	2294 701 027
23200-27400	2294 501 164
23200-27401	2294 501 164
23200-27801	2294 501 188
23200-27802	2294 501 188
23200-27803	2294 501 188
23200-2F010	2294 001 267
23200-2F110	2294 001 057
23200-4A100	2294 501 197
23200-4A101	2294 501 197
23200-4A102	2294 501 197
23200-4A103	2294 501 197
23200-4X540	2294 501 186
23200-4X550	2294 501 186
41100-02000	1878 600 927
41100-02010	3000 951 427
41100-02030	3000 951 427
41100-02500	3000 951 427
41100-02701	3000 951 394
41100-02810	3000 951 394
41100-02835	3000 951 394
41100-02836	3000 951 394
41100-11100	1878 000 796
41100-11200	1878 000 796
41100-22000	1878 600 827
41100-22010	1862 897 002
41100-22610	1878 600 827
41100-22630	1878 600 827
41100-22660	1878 600 932
41100-22665	1878 600 932
41100-22710	1878 600 917
41100-22740	3000 954 227
41100-22750	3000 954 230
41100-23030	1878 600 917
41100-23031	1878 600 917
41100-23035	1878 600 917
41100-23510	3000 950 626
41100-23580	3000 954 224
41100-23600	1878 600 935
41100-28036	1878 600 917
41100-28050	1878 600 917
41100-28060	1878 600 917
41100-28110	1878 600 917
41100-28600	3000 954 232
41100-28610	3000 954 226
41100-28800	3000 954 228
41100-32001	3000 950 632
41100-32021	3000 950 632
41100-34010	1862 897 002

Vergleichs-Nr. Compare No.	Artikelnummer Article No.
-------------------------------	------------------------------

HYUNDAI

41100-34020	1862 897 002
41100-34220	1878 600 827
41100-36020	1878 600 932
41100-36620	1878 600 827
41100-39150	1878 600 906
41100-39160	1878 600 906
41100-39260	3000 954 234
41100-39295	3000 951 398
41100-39310	3000 954 222
41100-3A150	1878 600 906
41100-3A200	3000 951 963
41100-43300	1878 654 543
41100-43300	1878 654 543
41100-43300	1878 984 201
41100-44040	1878 654 543
41100-44040	1878 654 543
41100-44040	1878 984 201
41100-49800	3000 951 981
41100-49830	3000 951 392
41100-49910	3000 950 631
41100-4B000	1878 600 938
41100-4B010	1878 600 938
41100-4B020	1878 600 938
41100-4B030	1878 600 938
41100-4B070	1878 600 938
41100-4B075	1878 600 938
41100-4B077	1878 600 938
41100-H1010	1878 600 930
41200-24600	3000 970 040
41200-24720	3000 951 958
41200-24730	3000 951 958
41200-3A200	3000 951 963
41200-49100	3000 951 985
41200-49900	3000 951 392
41200-49930	3000 950 712
41200-49930	3000 950 712
41200-49930	3000 951 957
41300-02000	3082 600 749
41300-02010	3000 951 427
41300-02011	3000 951 427
41300-02030	3000 951 427
41300-02701	3000 951 394
41300-02810	3000 951 394
41300-02835	3000 951 394
41300-02836	3000 951 394
41300-21111	3082 832 042
41300-22010	3082 881 001
41300-22150	3000 954 232
41300-22150	3082 600 718
41300-22660	3082 600 716
41300-22710	3000 954 227
41300-22710	3000 954 230
41300-22710	3082 600 730
41300-23030	3082 600 730
41300-23510	3000 950 626
41300-23560	3000 954 224
41300-23600	3082 600 757
41300-28011	3082 632 901
41300-28035	3000 954 226
41300-28050	3082 632 901
41300-28800	3000 954 228

Vergleichs-Nr. Compare No.	Artikelnummer Article No.
-------------------------------	------------------------------

HYUNDAI

41300-32000	3082 881 001
41300-32001	3000 950 632
41300-32021	3000 950 632
41300-34020	3082 881 001
41300-37000	3082 933 001
41300-37010	3082 933 001
41300-37020	3082 933 001
41300-37040	3082 933 001
41300-37300	3082 933 001
41300-39000	3082 632 801
41300-39050	3082 600 720
41300-39050	3082 600 731
41300-39070	3082 632 801
41300-39260	3000 954 234
41300-39266	3000 954 234
41300-39295	3000 951 398
41300-39295	3000 954 222
41300-3A200	3000 951 963
41300-49630	3000 951 392
41300-49800	3000 951 981
41300-4A000	3082 633 101
41300-4A020	3082 633 101
41300-H1010	3082 600 747
41410-11000	3151 808 001
41412-49600	3000 951 392
41412-49600	3000 951 981
41412-49600	3151 600 556
41412-49650	3151 600 556
41412-49670	3151 600 556
41412-4A000	3151 600 516
41420-45000	3151 600 516
41420-45001	3151 600 516
41421-02000	3000 951 394
41421-02000	3151 600 573
41421-14500	3151 830 001
41421-21000	3151 808 001
41421-21300	3151 808 001
41421-21400	3151 808 001
41421-22731	3151 994 601
41421-22800	3000 954 227
41421-22800	3000 954 230
41421-22800	3151 994 601
41421-22810	3151 994 601
41421-23010	3000 950 626
41421-23010	3000 950 632
41421-23010	3000 954 224
41421-23010	3151 600 547
41421-23020	3000 950 626
41421-23020	3000 950 632
41421-23020	3000 954 224
41421-23020	3151 600 547
41421-24300	3182 600 159
41421-24350	3182 600 159
41421-26000	3151 808 001
41421-28000	3151 994 601
41421-28001	3151 994 601
41421-28002	3000 954 232
41421-28020	3000 954 228
41421-28020	3151 600 557
41421-32000	3000 950 626
41421-32000	3000 950 632

Vergleichsliste / Cross reference list

Vergleichs-Nr. Compare No.	Artikelnummer Article No.
-------------------------------	------------------------------

HYUNDAI

41421-32000	3000 954 224
41421-32000	3151 600 547
41421-33010	3151 830 001
41421-36000	3151 808 001
41421-38000	3182 600 192
41421-39000	3000 954 226
41421-39000	3151 600 557
41421-39260	3000 951 398
41421-39260	3000 951 963
41421-39260	3000 954 222
41421-39260	3000 954 234
41421-39260	3151 654 277
41421-39265	3000 951 963
41421-39265	3151 654 277
41421-39275	3151 654 277
41421-43000	3151 600 525
41421-43010	3151 600 525
41421-43020	3151 600 525
41421-43030	3151 600 525
41421-4A000	3151 600 516
41421-M1000	3000 951 345
41421-M1000	3000 951 454
41421-M1000	3151 600 578
41510-02010	3074 600 266
41510-0X100	3074 600 142
41600-4A000	6284 600 655
41605 2B180	6284 600 608
41605-2B110	6284 600 608
41605-2B170	6284 600 608
41605-2E000	6284 600 559
41605-2G100	6284 600 607
41605-2H000	6284 600 609
41605-3K100	6284 600 610
41610-17000	6284 600 555
41610-1C000	6284 600 558
41610-1C800	6284 600 558
41610-25010	6284 600 554
41610-25012	6284 600 554
41610-25013	6284 600 554
41610-25020	6284 600 554
41610-26000	6284 600 557
41610-26090	6284 600 557
41610-2D100	6284 600 569
41610-2E000	6284 600 559
41610-2E005	6284 600 692
41610-38120	6284 600 647
41610-3A000	6284 600 556
41650-H1000	6284 600 577
41700-43150	6283 600 530
41710-22660	6283 600 465
41710-22700	6283 600 549
41710-23000	6283 600 518
41710-23010	6283 600 518
41710-23310	6283 600 468
41710-28591	6283 600 466
41710-39001	6283 600 466
41710-39020	6283 600 524
41710-39600	6283 600 466
41710-3A230	6283 600 469
41710-43010	6283 600 530
41710-H1000	6283 600 522

Vergleichs-Nr. Compare No.	Artikelnummer Article No.
-------------------------------	------------------------------

HYUNDAI

41710-H1070	6283 600 523
42421-21000	3151 808 001
HD711001	1878 984 201
HD711002	3000 951 344
HD711005	3000 951 344
HD711007	1878 984 201
HD711010	1878 984 201
HD711030	3000 951 344
HQ131101	3000 951 345
HQ131101	3000 951 454
HQ131111	3000 951 345
HQ131111	3000 951 454
HQ158020	3151 600 578
MB919426	1862 862 002
MB919427	1878 634 029
MD710325	1862 862 002
MD711007	3000 951 344
MD713293	1862 862 002
MD714299	1862 862 002
MD715522	1862 862 002
MD717085	1862 862 002
MD719469	3151 600 525
MD720684	3082 931 001
MD723861	1862 862 002
MD723883	1878 634 029
MD724119	3082 931 001
MD724426	3082 931 001
MD724736	3082 931 001
MD727685	1862 862 002
MD728702	1878 634 029
MD728703	1862 862 002
MD732504	1878 634 029
MD732505	3082 784 001
MD735897	1878 634 029
MD735916	1878 634 029
MD736203	1878 634 029
MD736820	1878 634 029
MD742210	3082 784 001
MD742366	1878 634 029
MD742683	1878 634 029
MD742684	1878 634 029
MD742685	1878 634 029
MD802133	1862 862 002
ME581119	3151 600 525
ME602710	3000 951 344
MN110707	1862 862 002
MR111433	1878 634 029
MR145801	1878 634 029
MR176337	1878 634 029
MR195689	3151 600 525
MR196313	1878 634 029
MR246672	1862 862 002
MR357709	1878 634 029
ZD711006	1878 984 201
ZD711106	1878 984 201
ISUZU	
4293999	3082 927 001
4295175	1862 802 002
4295176	1862 802 002
4311156	1862 802 002

Vergleichs-Nr. Compare No.	Artikelnummer Article No.
-------------------------------	------------------------------

ISUZU

4312802	1862 802 002
5-31220-008-0	3082 177 031
5-31220-024-0	3082 873 001
5-31240-023-0	1862 136 043
5-31240-038-0	1862 802 002
5-31240-041-0	1862 802 002
5-31240-043-0	1862 565 001
5-31240-043-1	1862 565 001
5-31240-046-0	1862 566 001
5-31240-046-1	1862 566 001
5-31240-048-0	1862 565 001
614781	1863 870 201
660018	3082 676 001
664221	1862 561 001
668657	3151 998 501
8-94101-243-0	1863 805 002
8-94121-395-0	1862 802 002
8-94125-567-0	3082 927 001
8-94125-567-1	3082 837 002
8-94125-567-1	3082 927 001
8-94125-568-0	1862 802 002
8-94159-103-0	1862 565 001
8-94159-103-1	1862 565 001
8-94165-520-0	1862 802 002
8-94177-075-0	1862 802 002
8-94229-388-0	1862 802 002
8-94241-457-0	1862 802 002
8-94314-675-0	1862 802 002
8-94314-676-0	1862 802 002
8-94314-677-0	1862 802 002
8-94317-315-0	1862 565 001
8-94339-801-0	1862 565 001
8-94339-801-1	1862 565 001
8-94342-615-0	1862 565 001
8-94342-615-1	1862 565 001
8-94377-417-0	3151 998 501
8-94377-417-1	3000 951 478
8-94377-417-1	3151 998 501
8-94408-642-0	3082 688 001
8-94408-642-1	3082 688 001
8-94419-968-0	1862 802 002
8-94419-970-0	3082 837 002
8-94419-970-0	3082 927 001
8-94435-011-0	3082 688 001
8-94440-356-0	1862 802 002
8-94453-749-1	1862 572 001
8-94466-060-0	1862 802 002
8-94479-249-0	1862 802 002
8-97022-976-0	1862 565 001
8-97032-287-0	1862 565 001
8-97032-287-1	1862 565 001
8-97040-268-0	3082 837 002
8-97069-957-0	1878 078 141
8-97078-923-0	1862 802 002
8-97106-978-0	1862 802 002
8-97106-979-0	1862 802 002
8-97143-203-0	1862 572 001
8-97163-194-0	1862 565 001
8-97250-634-00	1878 600 656
8-97250-781-0	3082 600 575
8-97316-591-0	3000 951 466

Vergleichsliste / Cross reference list

Vergleichs-Nr. Compare No.	Artikelnummer Article No.	Vergleichs-Nr. Compare No.	Artikelnummer Article No.	Vergleichs-Nr. Compare No.	Artikelnummer Article No.
ISUZU		IVECO		IVECO	
8-97910-822-0	3000 951 466	01908561	3000 951 026	6141-16-04.10	1881 065 101
8-97941-521-0	3000 951 466	01908574	3400 700 447	8739-44-02.03	1805 041 100
8-97943-331-0	3000 951 466	03457374	1881 065 101	8739-47-04.20	1882 196 005
8-97944-507-2	3000 951 478	03457374/U-S	1881 065 101	8739-47-24.10	1881 065 101
8-97946-171-0	3000 951 478	03457375	1881 065 101	93812487	1878 002 072
9-00095-040-0	1863 805 001	03457510	1881 065 101	93812488	3151 600 529
9-00095-040-1	1863 805 001	05925280	1862 873 042	93812506	3151 600 529
91148016	3082 676 001	05984404	3082 205 143	95492693	3151 275 601
91148194	1862 561 001	2991656	3400 700 444	95493844	1862 873 042
94020016	1863 805 001	2992012	3400 700 447	95618293	1878 634 008
94024052	1863 805 001	2992026	3400 700 432	95632806	3082 119 131
94101243	1863 805 002	2992027	3151 600 529	98411705	3082 205 143
94125567	3082 837 002	2992215	3400 700 432	98460675	1878 002 072
94125567	3082 927 001	2992474	3400 700 433	98471635	3000 951 026
94125568	1862 802 002	2992556	3400 700 447	98471641	3400 117 701
94177075	1862 802 002	2992579	3000 951 026	98471686	1878 002 072
94224783	3082 837 002	2992580	3400 700 432	98471689	1878 002 072
94229388	1862 802 002	2992629	3000 951 026	JAGUAR	
94314675	1862 802 002	2992630	3400 700 432	7X43-7540-AA	3000 951 530
94314676	1862 802 002	2992631	3400 117 701	C2 S43866	3182 600 149
94314677	1862 802 002	2994017	3400 700 433	C2S 29309	3000 950 924
94377417	3151 998 501	2994018	3400 700 447	C2S 33393	3000 950 924
94408642	3082 688 001	2994020	3400 700 432	C2S 49289	3000 950 924
94419968	1862 802 002	2994024	3000 951 026	C2S14144	6284 605 023
94419970	3082 837 002	2994026	3400 117 701	C2S18072	6284 605 023
94419970	3082 927 001	2994027	3400 700 432	C2S19829	3182 998 901
94435011	3082 688 001	2994034	3400 117 701	C2S27921	2294 501 078
94440356	1862 802 002	2994035	3000 951 026	C2S41449	6284 605 023
94453749	1862 572 001	2994036	3400 700 432	C2S46903	3182 998 901
94466060	1862 802 002	2994037	3400 700 444	JDE 4275	3000 951 530
94479249	1862 802 002	2994040	3400 700 429	JDE4274	2294 501 195
97031741	1863 870 201	2994069	3400 700 433	XR 82820	3182 600 137
97040268	3082 837 002	2995559	3400 700 432	XR 828229	3000 950 924
97069957	1862 572 001	2995703	3000 951 026	XR 832967	3182 600 146
97078923	1862 802 002	2995704	3400 700 444	XR 837A564AA	3182 600 137
97106978	1862 802 002	2995705	3400 700 432	JEEP	
97106979	1862 802 002	2995706	3400 117 701	04728060	3182 600 115
97163194	1862 565 001	2995724	3400 700 483	05015606AA	3000 951 063
IVECO		2995776	3400 700 432	05066191AA	3000 951 937
01260392	1864 006 118	2995777	3400 700 448	05066191AB	3000 951 937
01260392	1864 634 046	2996089	3400 700 432	05066191AC	3000 951 937
01261631	3082 121 031	2996090	3400 700 448	05066191AD	3000 951 937
01903830	3000 434 001	2996299	3400 700 448	05072990AA	3000 951 067
01903913	3000 434 001	2996321	3400 700 483	05072990AB	3000 951 067
01903914	3400 700 429	42061499	3482 008 038	05072990AD	3000 951 067
01904718	3400 700 429	42061499/U-S	3482 008 038	05106018AA	3000 970 011
01904749	1878 002 072	5001844880	3400 700 630	05106018AB	3000 970 011
01904749	3151 600 529	500324215	1878 002 072	05106018AC	3000 970 011
01904760	3400 117 701	504059764	3400 700 433	05106043AA	6284 600 650
01904794	3000 434 001	504061486	3400 700 433	05106043AB	6284 600 650
01904795	3400 700 429	504073840	1878 002 072	052104289AG	3000 951 078
01904797	3400 700 429	504080319	3400 700 433	052104360AB	3000 951 063
01904798	3151 600 529	504084401	6594 000 054	052104641AA	3000 951 082
01904798	3400 117 701	504101334	3400 700 514	4637112	3000 951 346
01905290	3151 600 529	504118531	3400 700 515	5015606AA	3000 951 063
01908521	3400 700 429	504122591	3400 700 432	5066191AA	3000 951 937
01908522	3000 434 001	504241882	6594 000 054	5066191AB	3000 951 937
01908523	3400 117 701	504262566	3400 700 514	5066191AC	3000 951 937
01908543	3400 700 432	504262569	3400 700 515	5066191AD	3000 951 937
01908544	3400 117 701	6140-16-03.10	1881 065 101	5106018AA	3000 970 011
01908553	3400 700 432	6141-16-04.10	1881 065 101		

Vergleichsliste / Cross reference list

Vergleichs-Nr. Compare No.	Artikelnummer Article No.
-------------------------------	------------------------------

JEEP

5106018AB	3000 970 011
5106018AC	3000 970 011
52007113	3000 951 346
52104289AD	3000 951 067
52104289AE	3000 951 067
52104289AG	3000 951 078
52104360AB	3000 951 063
52104641AA	3000 951 082
52104767AA	2294 000 845
53001162	3000 951 346

KIA

OK011-16-460	1862 853 002
OK011-16-460A	1862 853 002
OK011-16-510	3151 600 586
OK011-41-400B	6284 600 651
OK011-41-920B	6283 600 480
OK012-16-460	1862 853 002
OK013-16-460	1862 853 002
OK013-16-460A	1862 853 002
OK201-16-510	3151 858 001
OK201-41-920	6283 600 481
OK201-41-920	6283 600 486
OK201-41-920A	6283 600 481
OK201-41-920A	6283 600 481
OK201-41-920A	6283 600 486
OK203-16-410	3082 600 721
OK203-16-410	3082 600 721
OK203-16-410B	3082 600 721
OK203-16-510	3151 858 001
OK20N-16-460	1878 996 001
OK20W-41-400	6284 600 652
OK247-16-510	3151 600 586
OK24N-41-920	6283 600 482
OK24N-41-920A	6283 600 482
OK2A1-16-510A	3151 600 517
OK2A1-16-510C	3151 600 517
OK2A3-41-400C	6284 600 653
OK30A-16-410	3082 600 721
OK30C-16-410	3082 600 721
OK60E-41920	6283 600 483
OK71K-16-410	3082 632 601
OK72A-16-460	1878 984 601
OK72A-16-510	3151 600 586
OK72A-16-510A	3151 600 586
OK79A-16-410	3082 632 601
OK954-16-460A	1862 853 002
OK9A2-16-510	3151 600 586
OR207-16-460H	1862 853 002
OS093-41-920	6283 600 484
OSR02-16-510	3151 600 586
OSR02-16-510A	3151 600 586
23200-27400	2294 501 164
23200-27401	2294 501 164
23200-27801	2294 501 188
23200-27802	2294 501 188
23200-27803	2294 501 188
23200-2F010	2294 001 267
23200-2F110	2294 001 057
23200-4A100	2294 501 197
23200-4A101	2294 501 197

Vergleichs-Nr. Compare No.	Artikelnummer Article No.
-------------------------------	------------------------------

KIA

23200-4A102	2294 501 197
23200-4A103	2294 501 197
23200-4X540	2294 501 186
23200-4X550	2294 501 186
41100-02701	3000 951 394
41100-02810	3000 951 394
41100-02835	3000 951 394
41100-02836	3000 951 394
41100-23030	1878 600 917
41100-23031	1878 600 917
41100-23035	1878 600 917
41100-23510	3000 950 626
41100-23580	3000 954 224
41100-23600	1878 600 935
41100-28610	3000 954 226
41100-32001	3000 950 632
41100-32021	3000 950 632
41100-39160	1878 600 906
41100-39260	3000 954 234
41100-39266	3000 954 234
41100-39620	1878 600 906
41100-3C900	3000 950 631
41100-3C940	3000 950 631
41100-43300	1878 654 543
41100-44040	1878 654 543
41200-24450	3000 954 417
41200-24600	3000 970 040
41200-24720	3000 951 958
41200-24730	3000 951 958
41200-3C100	3000 951 909
41200-3C550	3000 951 909
41200-49920	3000 950 728
41200-49930	3000 950 712
41300-02701	3000 951 394
41300-02810	3000 951 394
41300-02835	3000 951 394
41300-02836	3000 951 394
41300-22710	3082 600 730
41300-23030	3082 600 730
41300-23510	3000 950 626
41300-23560	3000 954 224
41300-23600	3082 600 757
41300-28035	3000 954 226
41300-32001	3000 950 632
41300-32021	3000 950 632
41300-39150	3082 600 720
41300-39260	3000 954 234
41300-39266	3000 954 234
41300-49640	3000 950 631
41412-49600	3000 950 631
41412-49600	3151 600 556
41412-49650	3151 600 556
41412-49670	3151 600 556
41412-4Z000	3151 600 586
41421-02000	3000 951 394
41421-23010	3000 950 626
41421-23010	3000 950 632
41421-23010	3000 954 224
41421-23010	3151 600 547
41421-23020	3000 950 626
41421-23020	3000 950 632

Vergleichs-Nr. Compare No.	Artikelnummer Article No.
-------------------------------	------------------------------

KIA

41421-23020	3000 954 224
41421-23020	3151 600 547
41421-24300	3182 600 159
41421-24350	3182 600 159
41421-28020	3151 600 557
41421-32000	3000 950 626
41421-32000	3000 950 632
41421-32000	3000 954 224
41421-32000	3151 600 547
41421-38000	3182 600 192
41421-39000	3000 954 226
41421-39000	3151 600 557
41421-39260	3000 954 234
41421-39260	3151 654 277
41421-39265	3151 654 277
41421-39275	3151 654 277
41510-07100	3074 600 137
41510-07110	3074 600 137
41510-07120	3074 600 137
41510-07500	3074 600 143
41605 2B180	6284 600 608
41605-2B110	6284 600 608
41605-2B170	6284 600 608
41605-2G100	6284 600 607
41605-2H000	6284 600 609
41605-3K100	6284 600 610
41710-23000	6283 600 518
41710-23010	6283 600 518
41710-2Y000	6283 600 485
41710-2Z000	6283 600 481
41710-2Z000	6283 600 486
41710-39001	6283 600 466
41710-3E100	6283 600 487
FE67-16-460A	1862 853 002
H606-16-510	3151 600 586
H807-16-410E	3082 632 801
H807-16-410F	3082 632 801
H807-16-460F	3082 632 801
K011-16-460	1862 853 002
K011-16-460A	1862 853 002
K011-16-510	3151 600 586
K012-16-460	1862 853 002
K013-16-460	1862 853 002
K013-16-460A	1862 853 002
K201-16-460	1878 996 001
K201-16-510	3151 858 001
K203-16-410	3082 600 721
K203-16-410	3082 600 721
K203-16-410A	3082 600 721
K203-16-410B	3082 600 721
K203-16-510	3151 858 001
K20N-16-460	1878 996 001
K71K-16410	3082 632 601
K72A-16-510	3151 600 586
K72A-16-510A	3151 600 586
K79A-16-410	3082 632 601
K917-16-410A	3082 632 801
K954-16-460A	1862 853 002
K9A0-16-460B	1862 853 002
K9A2-16-510	3151 600 586
KO11-16-460	1862 853 002

Vergleichsliste / Cross reference list

Vergleichs-Nr. Compare No.	Artikelnummer Article No.
-------------------------------	------------------------------

KIA

MB301-16510A	3151 858 001
OK012-16-460	1862 853 002
OK72A-16-460	1878 984 601
OK954-16-460A	1862 853 002
OK9A-16-460B	1862 853 002
OK9A0-16-460B	1862 853 002
OKA0-16-460B	1862 853 002
R207-16-460F	1862 853 002
SR02-16-510	3151 600 586
SR02-16-510A	3151 600 586

LADA

11110-1601182-00	3151 600 526
2101-160 1085	3082 133 042
2101-160 1130	1878 005 788
2101-160 1180	1850 282 185
2101-160 1182	1850 282 185
2101-160 1185	1850 282 185
2101-160 2510	6283 600 109
2101-160 2610	6284 600 107
2103-160 1085	3082 133 042
2106-160 1130	1878 005 788
2106-160 2510	6283 600 110
2108-160 1144	1878 005 788
2109-160 2210	3074 600 296
2110-160 1180	3151 600 526
21100-1601180-00	3151 600 526
21100-1601180-01	3151 600 526
2121-160 1085	3082 133 042
2121-160 1130	1878 005 788
2121-160 2610	6284 600 107
21210-1602610-00	6284 600 107
21213-160 1130	1878 005 788
21215-160 1130	1862 882 042
2141-160 1090	3082 133 042
2141-160 1130	1862 134 032
21703-1601180-10	3151 600 526
4186 382	6283 600 109
4189 134	6283 600 109
LADAKE03	3000 951 033
LADAKE04	3000 951 033

LAMBORGHINI

002128867	1862 312 301
002128868	3082 225 201
002129353	3151 214 001
002132598	3082 225 201
002132599	1862 312 301
2108646	1861 515 336
2128867	1862 312 301
2128867A	1862 312 301
2128868	3082 225 201
2128868A	3082 225 201
2129353	3151 214 001
2132598	3082 225 201
2132599	1862 312 301

LANCIA

218217	6283 000 131
4191226	3082 144 244
4192150	3151 000 123
4200929	3082 133 041

Vergleichs-Nr. Compare No.	Artikelnummer Article No.
-------------------------------	------------------------------

LANCIA

4211965	1878 634 007
4303304	3082 144 244
4304549	1881 059 208
4304832	3151 000 123
4309905	3082 144 244
4317694	3082 144 244
4331108	3082 144 244
4336289	1878 634 007
4339832	1878 634 006
4350337	3082 888 001
4352013	3082 133 041
4356285	3082 144 244
4396555	3082 138 331
4400746	3082 138 331
4405306	3082 107 045
4405306	3082 107 141
4408332	3082 138 331
4409361	3151 130 241
4409361	3151 130 241
4436800	3082 107 045
4436800	3082 107 141
4439919	3151 000 123
4465562	1878 634 006
46230737	3082 107 045
46230737	3082 107 141
46478563	6284 600 176
46749435	3000 951 308
46749438	3000 951 352
46821337	3151 837 002
55180165	3000 951 342
55180328	3182 600 125
55182591	3000 951 342
55183501	3182 600 124
55184437	3182 600 125
55186905	3000 951 342
55187214	6284 600 406
55188947	2294 701 009
55189163	6284 600 407
55190585	3000 951 342
55190651	2294 701 009
55190789	2294 701 013
55193589	2294 701 009
55196176	6284 600 407
55197086	3000 951 945
55204166	3000 951 945
55207746	2294 701 026
55209138	3182 600 125
55209818	3000 970 068
55212224	3000 951 934
55212655	3000 951 387
55213766	3000 951 934
55213882	3000 951 934
55214646	2294 701 034
55214812	3000 951 999
55219323	3000 951 546
55219388	3000 951 934
55220302	3151 000 137
55220821	2294 701 030
55220822	2294 701 028
55222123	3000 951 993
55224015	3182 600 205

Vergleichs-Nr. Compare No.	Artikelnummer Article No.
-------------------------------	------------------------------

LANCIA

55224424	3000 951 945
55226906	3000 951 388
55227112	3000 951 934
55229671	2294 701 033
55231679	3000 951 542
55232691	2294 701 040
55232693	3182 600 205
55232744	6283 600 556
55235323	2294 701 035
55235324	2294 701 040
55235327	3000 951 388
55236438	3000 951 542
55239097	2294 001 546
55239709	2294 701 030
55240571	3182 600 205
55241162	3000 970 044
55242900	6284 600 668
55248440	2294 701 030
55251546	3182 600 161
5881126	3082 138 331
5881933	3082 138 331
5881934	3082 107 045
5881934	3082 107 141
5881938	1878 005 788
5881938	3082 133 041
5881941	3082 205 143
5881946	1878 634 006
5881946	3082 888 001
5882182	3082 033 031
5882262	3082 205 143
5882295	1878 634 006
5882295	3082 888 001
5882299	3082 107 045
5882379	3082 033 031
5882380	1862 284 031
5882380	3082 205 143
5888359	3000 218 001
5888366	3000 834 101
5888379	3000 218 001
5888398	3000 834 101
5888399	3000 218 001
5888470	1850 282 605
5888470	1878 005 788
5888470	3082 133 041
5888476	3082 033 031
5888476	3151 130 241
5888476	3151 130 241
5888647	3000 727 001
5888647	3000 729 001
5888647	3000 797 001
5888647	3000 797 001
5888733	3082 205 143
5888963	3000 345 001
5890242	3000 344 001
5890242	3000 951 065
5890305	3000 729 001
5890310	3000 343 001
5890342	3000 834 101
5890343	3000 834 101
5890412	3000 347 001
5890413	3000 347 001

Vergleichsliste / Cross reference list

Vergleichs-Nr. Compare No.	Artikelnummer Article No.	Vergleichs-Nr. Compare No.	Artikelnummer Article No.	Vergleichs-Nr. Compare No.	Artikelnummer Article No.
LANCIA		LANCIA		LANCIA	
5890834	3000 727 001	71734221	3000 951 508	71793530	3000 951 509
5891659	3000 951 310	71734433	3000 951 044	71793531	3000 951 532
5892498	3000 951 074	71734762	3000 951 352	71793532	3000 951 553
5892688	3000 727 001	71734763	3000 951 308	71793537	3000 951 044
5892688	3000 729 001	71734930	3000 951 360	71795531	3000 951 509
5892688	3000 797 001	71734931	3000 951 323	73501249	3151 000 137
5892688	3000 797 001	71734931	3000 951 541	73502831	2294 701 011
5892688	3000 797 001	71734935	3000 467 001	73502831	2294 701 013
5892775	3000 626 101	71734938	3000 729 001	7546804	3082 133 041
5893143	3000 626 101	71734942	3000 727 001	7547182	3082 205 143
5893738	3000 222 002	71736553	3000 950 012	7547183	3082 205 143
5893778	3000 951 065	71737147	3000 951 508	7547184	3082 205 143
5894335	3000 626 101	71739590	3000 951 044	7547185	3082 888 001
5895222	3000 797 001	71740656	3000 951 509	7547974	1878 634 006
5895416	3000 793 001	71744297	3000 951 508	7621858	3082 107 045
5895417	3000 793 001	71747812	3000 951 508	7625958	3151 000 137
5895972	3000 727 001	71748169	3000 951 342	7628856	3151 837 002
5940817	1878 634 007	71748777	3000 951 508	7642587	3082 888 001
5967728	3151 130 241	71749477	3000 951 541	7649678	1862 284 031
5967728	3151 130 241	71752221	3000 951 532	7651774	3082 205 143
5984404	3082 205 143	71752230	3000 951 509	7652033	1878 004 557
5984902	3082 205 143	71752232	3000 951 509	7662270	3151 000 123
5991916	3151 000 123	71752238	3000 793 001	7667919	3082 133 041
60653402	2294 701 007	71752447	3000 951 044	7672883	3082 107 045
60662967	2294 701 007	71752454	3000 951 553	7672883	3082 107 141
60801881	2294 701 011	71752579	3000 951 509	7680024	1862 284 031
60801881	2294 701 013	71754073	3000 951 544	7682703	3082 138 331
60801881	2294 701 013	71769142	3000 951 552	7683164	3000 727 001
60812266	6283 600 131	71769494	3000 951 544	7683164	3000 729 001
60814368	2294 701 013	71769897	3000 951 552	7683164	3000 797 001
60814993	3000 951 323	71769898	3000 951 552	7683164	3000 797 001
60814993	3000 951 541	71771491	3000 951 552	7710297	3000 727 001
60815342	2294 701 007	71771492	3000 951 552	7710297	3000 729 001
7031850	1878 634 006	71771497	3000 951 546	7710297	3000 797 001
71711133	3000 626 101	71771506	3000 951 549	7710297	3000 797 001
71711439	3000 345 001	71771924	3000 951 558	77175500	3082 144 244
71711442	3000 626 101	71772132	3000 951 549	77175510	1878 634 007
71712171	3000 950 060	71772982	3000 951 553	77275500	3082 144 244
71712172	3000 950 060	71773157	3000 951 509	7729362	1862 284 031
71713734	3000 951 323	71773346	3000 951 558	7736751	3000 797 001
71713734	3000 951 541	71773790	3000 951 549	77421500	3082 107 045
71715349	3000 951 323	71776585	3000 951 558	77421500	3082 107 141
71715349	3000 951 541	71782026	3000 951 541	77716510	1878 005 788
71715659	3000 951 308	71782028	3000 951 541	7784315	3074 003 363
71716072	3000 950 012	71782030	3000 951 541	7785747	3074 003 364
71718060	3000 951 323	71783481	3000 951 044	7787298	3000 727 001
71718060	3000 951 541	71783490	3000 951 532	7787298	3000 729 001
71718198	3000 951 360	71783755	3000 951 342	7787298	3000 797 001
71718715	3000 950 012	71784132	3000 951 508	7787298	3000 797 001
71718922	3000 951 360	71784133	3000 951 044	81728752	1878 005 788
71719090	3000 951 323	71784228	3000 951 541	81833081727263	1881 059 208
71719090	3000 951 541	71784231	3000 951 532	8186122278969	1878 005 788
71722740	3000 951 541	71784555	3000 951 541	8192008172	1878 005 788
71723082	3000 951 508	71785731	3000 951 508	82276463	3082 133 042
71724612	3000 951 544	71785733	3000 951 508	82278969	1878 005 788
71724614	3000 951 544	71786386	3000 951 541	82280053	1878 005 788
71724648	3000 951 542	71786393	3000 951 044	822800536353	1878 005 788
71724654	3000 951 544	71787902	3000 951 509	82292550	1878 634 006
71724656	3000 951 544	71791804	3000 951 508	82310049	1850 282 605
71729525	3000 951 308	71793483	3000 950 060	82311420	3082 133 041
71729527	3000 951 352	71793494	3000 951 044	82314496	1850 282 605

Vergleichs-Nr. Compare No.	Artikelnummer Article No.	Vergleichs-Nr. Compare No.	Artikelnummer Article No.	Vergleichs-Nr. Compare No.	Artikelnummer Article No.
LANCIA		LAND ROVER		MAZDA	
82321780	1878 634 006	STC000171	6284 600 591	0862-16-460	1861 815 003
82365113	1878 634 006	STC100410	6284 600 602	0862-16-460 A	1861 815 003
82409600	6283 600 128	STC100411	6284 600 602	0862-16-460 B	1861 815 003
9402050168	3000 950 061	STC4562	3000 951 519	0862-16-460 C	1861 815 003
9402050290	3000 859 301	STC4763	3000 951 519	0862-16-460 D	1861 815 003
9402050968	3000 859 401	STC500100	6284 600 602	0862-16-460 E	1861 815 003
9402052420	3000 950 061	STC50506	3000 951 753	0862-16-460 F	1861 815 003
9402052680	3000 950 061	STC8358	3000 950 701	0863-16-460	1861 815 003
9402105289	3114 600 003	STC8360	3000 951 753	0866-16-460	1862 855 002
9464214880	3000 950 061	UQB000040	1878 003 463	0866-16-460 A	1862 855 002
9464389880	3000 859 301	UQB000120	3000 951 221	0866-16-460 B	1862 855 002
9626802380	3114 600 003	UQB100941	1878 003 463	0866-22-460	1862 855 002
9629860480	3114 600 001	UQB500010	1878 003 463	0881-22-460	1861 815 003
9638950580	3114 600 002	UQB500020	3000 951 519	1011-22-460	1861 815 003
9640590780	3000 950 061	UQB500030	1862 788 001	1011-22-460 C	1861 815 003
LAND ROVER		UQB500040	3000 951 519	1011-22-460 D	1861 815 003
550732	6284 600 602	URB000070	3082 633 701	1246-22-460	1861 815 003
576476	3482 998 801	URB100651	3000 951 519	1308-16-460 A	1878 000 796
576557	3082 973 001	URB100760	3082 973 001	1308-16-460 B	1878 000 796
8510306	1878 997 501	URB500040	3000 951 519	1391-16-460	1878 000 796
8510308	3000 951 753	URB500070	3000 951 519	1E00-16-540 A	3182 998 602
8510310	3000 951 753	URB500080	3000 951 539	1E00-16-540 A	3182 998 603
FRC6685	3000 951 753	URF500010	3000 951 946	1E01-16-540	3182 998 602
FRC8573	3082 973 001	URF500060	3000 951 946	1E01-16-540	3182 998 603
FRC9568	1850 282 639	UTJ100170	3151 997 001	1E03-41-990 D	6284 600 148
FTC 813	3000 951 753	UUB000010	3182 600 118	1E07-16-400	3000 803 001
FTC2149	1862 788 001	UUB000050	3182 600 118	30550-3A300	3182 654 118
FTC2772	1850 282 639	UUB000070	3182 600 118	3975-16-460	1861 815 003
FTC3197	3000 951 753	UUB000100	3182 600 146	3975-16-460 A	1861 815 003
FTC3317	1878 997 501	UUB500040	3182 600 157	3M517A508BD	6283 600 167
FTC4034	1878 997 501	LEXUS		3M517A508DA	6283 600 167
FTC4204	1862 788 001	31001-0W020	3000 950 921	4111-16-460	1861 815 003
FTC4204	1878 997 501	MASERATI		4111-16-460 A	1861 815 003
FTC4630	3000 951 221	184753	6284 009 134	8072-16-460	1861 815 003
FTC4631	3000 951 221	364602105	1862 481 331	8116-16-460	1861 815 003
FTC4662	3000 951 753	374601105	1862 481 331	8116-16-460 A	1861 815 003
FTC4828	3000 951 753	374601106	1862 481 331	8116-16-460 B	1861 815 003
FTC5200	1850 282 639	374640105	1861 931 140	8118-22-460	1861 815 003
FTC575	3082 973 001	384600102	3082 308 431	8134-16-460	1878 000 796
FTC576	1862 788 001	384600108	3151 236 301	8134-16-460 B	1878 000 796
FTC814	3000 951 753	384600108	3151 236 301	8540-16-510 B	3151 600 586
LR000251	3182 600 136	384601102	3082 308 431	8599-16-460	1861 815 003
LR000579	6284 605 022	384601108	3151 236 301	AM02-16-410	3082 928 001
LR004322	3000 990 291	394650101	3082 308 431	AM02-16-460	1878 850 001
LR005772	3000 951 539	394650102	3082 308 431	AM02-16-460 A	1878 850 001
LR005809	3000 951 946	394650108	3151 236 301	B301-16-510 A	3151 858 001
LR007158	6284 605 022	MAZDA		B311-16-460	1878 000 796
LR008556	3000 990 291	0240-16-150 F	1861 815 003	B311-16-460 A	1878 000 796
LR012199	3000 951 539	0290-16-150 F	1861 815 003	B311-16-460 B	1878 000 796
LR014290	3182 600 146	0317-16-460	1878 000 796	B311-16-460 C	1878 000 796
LR016976	3182 600 136	0317-16-460 A	1878 000 796	B311-16-460 D	1878 000 796
LR019597	3182 600 157	0317-16-460 B	1878 000 796	B311-16-460 E	1878 000 796
LR022452	3182 600 135	0437-16-460	1861 815 003	B311-16-460 F	1878 000 796
LR029894	3000 951 539	0437-16-460 A	1861 815 003	B311-16-510	3151 858 001
LR031455	3182 600 157	0839-16-460 A	1861 815 003	B312-16-460	1878 000 796
LR037956	3000 951 539	0839-16-460 B	1861 815 003	B312-16-460 A	1878 000 796
LR040773	3182 600 157	0839-16-460 C	1861 815 003	B312-16-460 B	1878 000 796
PSD103040	2294 701 015	0839-16-460 D	1861 815 003	B312-16-460 C	1878 000 796
PSD103470	2294 701 015	0839-16-460 E	1861 815 003	B312-16-460 D	1878 000 796
STC000170	6284 600 591			B312-16-460 E	1878 000 796
				B315-16-510	3151 858 001

Vergleichsliste / Cross reference list

Vergleichs-Nr. Compare No.	Artikelnummer Article No.
-------------------------------	------------------------------

MAZDA

B37F-41-920	6283 605 020
B37F-41-920 A	6283 605 020
B37F-41-920 B	6283 605 020
B3Y1-16-460	1878 000 796
B3YF-41-920	6283 605 020
B502-16-460	1861 815 003
B504-16-410	3082 850 041
B504-16-460	1862 852 044
B504-16-460 A	1862 852 044
B504-16-460 B	1862 852 044
B504-16-460 C	1862 852 044
B504-16-460 D	1862 852 044
B505-16-410	3082 850 041
B505-16-410 A	3082 850 041
B505-16-410 B	3082 850 041
B505-16-410 C	3082 850 041
B601-16-460	1862 852 044
B602-16-460	1862 853 002
B602-16-460 A	1862 853 002
B602-16-460 B	1862 853 002
B605-16-410	3082 850 041
B609-16-460	1862 852 044
B609-16-460 A	1862 852 044
B618-16-410	3082 303 531
B621-16-460	1862 852 044
B622-16-460 A	1862 855 002
B622-16-510	3151 901 001
B623-16-460 A	1862 855 002
B623-16-460 B	1862 855 002
B624-16-460	1861 815 003
B625-16-410	3082 303 531
B626-16-410	3082 303 531
B626-16-460	1861 815 003
B628-16-460	1862 852 044
B628-16-460 A	1862 852 044
B628-16-460 B	1862 852 044
B628-16-460 C	1862 852 044
B630-16-460	1862 855 002
B634-16-460	1862 855 002
B672-16-460	1862 852 044
B6Y2-16-460	1862 852 044
B6Y2-16-460 A	1862 852 044
B6Y2-16-530	3182 600 214
B6Y2-16-530 A	3182 600 214
B6Y2-16-530 B	3182 600 214
BBT6-41-920	6283 605 019
BCM4-41-400	6284 605 011
BCM4-41-400 A	6284 605 011
BCM4-41-400 B	6284 605 011
BJ0N-41-920	6283 600 119
BJ0N-41-920 A	6283 600 119
BJ3A-41-990 A	6284 600 118
BL3K-41-92X	6283 600 120
BP01-16-410	3082 795 001
BP01-16-460	1861 815 003
BP01-16-460 A	1861 815 003
BP02-16-410	3082 682 001
BP02-16-410 A	3082 682 001
BP02-16-460	1862 574 001
BP02-16-460 A	1862 574 001
BP02-16-460 B	1862 574 001

Vergleichs-Nr. Compare No.	Artikelnummer Article No.
-------------------------------	------------------------------

MAZDA

BP02-16-510	3151 600 586
BP04-16-410	3082 303 531
BP05-16-410	3082 656 001
BP05-16-460	1878 854 001
BP07-16-460	1861 815 003
BP07-16-460 A	1861 815 003
BP07-16-460 B	1861 815 003
BP07-16-460 C	1861 815 003
BP09-16-460	1862 853 002
BP09-16-460 A	1862 853 002
BP10-16-410 A	3082 303 531
BP18-16-410 A	3082 303 531
BP4K-41-400 B	6284 600 627
BP4K-41-400 C	6284 600 627
BP4K-41-400 D	6284 600 627
BP4K-41-400 E	6284 600 627
BP4K-41-920 A	6283 605 002
BP4K-41-920 B	6283 605 002
BP4K-41-920 C	6283 605 002
BP4S-41-920	6283 600 167
BP4S-41-920 A	6283 600 167
BP4S-41-920 B	6283 600 167
BP4S-41-920 C	6283 600 167
BP4S-41-920 D	6283 600 167
BPYK-41-920	6283 605 002
BPYK-41-920 C	6283 605 002
BPYS-41-920	6283 600 167
BPYS-41-920 D	6283 600 167
BTAB-41-920 B	6283 600 122
BTAB-41-920 C	6283 600 122
BTAB-41-920 D	6283 600 122
BY2-16-460 A	1862 852 044
C201-16-490	3000 951 006
C201-16-490A	3000 951 006
C201-16-490D	3000 951 006
C601-16-490	3000 950 016
C601-16-490A	3000 950 016
CC30-41-920	6283 605 019
CC30-41-920A	6283 605 008
CCY0-41-920	6283 605 019
CD85-41-920	6283 600 167
CD85-41-920 A	6283 600 167
CD85-41-920 B	6283 600 167
CD98-41-920	6283 605 019
D27Z-7550 A	1861 815 003
D405-16-460 A	1862 852 044
D501-16-460	1862 852 044
D501-16-460 A	1862 852 044
D501-16-460 B	1862 852 044
D651 41 920	6283 605 002
D651 41 920 A	6283 605 002
D651 41 920 B	6283 605 002
D97Z-7550 A	1861 815 003
DC20-41-150	3074 600 284
DD32-41-990	6284 600 129
DK49-17-ZX1A	3182 600 196
DK49-17-ZX1B	3182 600 196
E301-16-460	1878 000 796
E301-16-460 B	1862 852 044
E301-16-510	3151 813 001
E301-16-510 A	3151 882 001

Vergleichs-Nr. Compare No.	Artikelnummer Article No.
-------------------------------	------------------------------

MAZDA

E302-16-460	1878 000 796
E302-16-460 A	1878 000 796
E302-16-460 B	1878 000 796
E303-16-460	1878 000 796
E303-16-460 A	1878 000 796
E3Y1-16-460	1878 000 796
E501-16-410	3082 850 041
E501-16-410 A	3082 850 041
E502-16-410	3082 850 041
E502-16-410 A	3082 850 041
E502-16-460	1862 852 044
E502-16-460 A	1862 852 044
E502-16-460 B	1862 852 044
E504-16-460	1861 815 003
E504-16-460 A	1861 815 003
E504-16-460 B	1861 815 003
E505-16-410	3082 850 041
E505-16-410 B	3082 850 041
E506-16-460 A	1862 852 044
E508-16-460	1862 852 044
E512-16-460	1862 852 044
F201-16-460	1862 853 002
F201-16-460 A	1862 853 002
F201-16-460 B	1862 853 002
F201-16-460 C	1862 853 002
F201-16-510	3151 600 586
F202-16-460	1862 853 002
F205-16-460	1862 853 002
F205-16-460 A	1862 853 002
F205-16-460 B	1862 853 002
F207-16-460	1862 853 002
F207-16-460 A	1862 853 002
F208-16-460	1862 853 002
F208-16-460 A	1862 853 002
F208-16-460 B	1862 853 002
F209-16-460	1878 850 001
F209-16-460 A	1878 850 001
F211-16-460	1862 853 002
F212-16-460	1862 575 001
F212-16-460 B	1862 575 001
F853-16-510	3151 600 586
F855-16-460	1861 815 003
F858-16-460	1862 853 002
F858-16-460 A	1862 853 002
F865-16-460	1862 853 002
F865-16-460 B	1862 853 002
F867-16-460	1861 815 003
F867-16-460 A	1861 815 003
F867-16-460 B	1861 815 003
F867-16-460 C	1861 815 003
F869-16-460	1862 575 001
FE54-16-460 C	1862 853 002
FE55-16-460	1862 853 002
FE55-16-460 B	1862 853 002
FE55-16-460 C	1862 853 002
FE57-16-460	1862 853 002
FE61-16-460	1862 853 002
FE61-16-460 A	1862 853 002
FE62-16-460	1862 853 002
FE62-16-510	3151 600 586
FE62-16-510 A	3151 600 586

Vergleichsliste / Cross reference list

Vergleichs-Nr. Compare No.	Artikelnummer Article No.
MAZDA	
FE62-16-510 B	3151 600 586
FE63-16-460	1862 853 002
FE63-16-460 A	1862 853 002
FE65-16-460	1862 853 002
FE65-16-460 A	1862 853 002
FE65-16-460 B	1862 853 002
FE67-16-460	1862 853 002
FE69-16-460	1862 853 002
FE69-16-460 A	1862 853 002
FE70-16-460	1862 853 002
FE70-16-460 A	1862 853 002
FE82-16-510 A	3151 600 586
FE83-16-460	1862 853 002
FE83-16-460 A	1862 853 002
FE84-16-510	3151 600 586
FE90-16-460 A	1862 853 002
FE94-16-460	1862 575 001
FE94-16-460 B	1862 575 001
FE95-16-460 A	1862 853 002
FE95-16-460 B	1862 853 002
FP01-16-510	3151 858 001
FS01-16-460	1862 853 002
FS01-16-460 B	1862 853 002
FS02-16-460 A	1861 815 003
FS05-16-460 A	1862 853 002
FS06-16-460	1862 853 002
FS06-16-460 A	1862 853 002
G560-16-510	3151 600 586
G560-16-510B	3151 600 536
G561-16-510	3151 600 586
G561-16-510 B	3151 600 536
G561-16-510 C	3151 600 536
G561-16-510A	3151 600 586
G561-16-510B	3151 600 536
GA2A-41-920 A	6283 600 124
GE4T-41-990 C	6284 600 117
GJ22-41-920	6283 600 121
GJ22-41-920 A	6283 600 121
GJ6A-41-990	6284 600 119
GJ6A-41-990 A	6284 600 119
GJ6F-41-990	6284 600 120
GP9A-41-990	6284 600 121
GR1L-41-920	6283 600 123
GS1D-41-990	6284 600 644
GS1J-41-400	6284 605 048
GS1J-41-400 A	6284 605 048
GS1J-41-920	6283 605 021
GS1J-41-99X C	6284 605 048
GS1J-41-99X D	6284 605 048
GS1J-41-99X E	6284 605 048
H605-16-460 A	1862 855 002
H605-16-460 B	1862 855 002
H606-16-460	1862 855 002
H606-16-460 A	1862 855 002
H606-16-460 B	1862 855 002
H606-16-460 C	1862 855 002
H606-16-510	3151 600 586
H606-16-510 A	3151 600 586
H607-16-460	1862 855 002
H607-16-460 A	1862 855 002
H607-16-460 B	1862 855 002

Vergleichs-Nr. Compare No.	Artikelnummer Article No.
MAZDA	
H608-16-460 A	1862 855 002
H610-16-460 A	1862 855 002
H805-16-460	1862 853 002
H805-16-460 A	1862 853 002
H805-16-460 A	1862 853 002
H805-16-460 B	1862 853 002
H805-16-460 B	1862 853 002
H805-16-460 C	1862 853 002
H805-16-460 C	1862 853 002
H805-16-460 D	1862 853 002
H807-16-460	1861 815 003
H807-16-460 E	1861 815 003
H807-6-460 D	1861 815 003
H811-16-460 A	1861 815 003
HE03-16-460 A	1862 853 002
HE03-16-460 B	1862 853 002
HE04-16-460	1861 815 003
HE04-16-460 A	1861 815 003
HE04-16-460 B	1861 815 003
HE05-16-460	1861 815 003
HE05-16-460 A	1861 815 003
HE05-16-460 B	1861 815 003
HE06-16-460	1862 853 002
HE06-16-460	1862 853 002
HE06-16-460 A	1862 853 002
HE07-16-460 A	1862 853 002
HE07-16-460 B	1862 853 002
HE10-16-460	1862 853 002
HE11-16-460	1861 815 003
HE11-16-460 A	1861 815 003
JC01-16-530	3182 600 150
JC01-16-530A	3182 600 150
JC01-16-530B	3182 600 150
JC01-16-530C	3182 600 150
JC01-16-530D	3182 600 150
JE01-16-410	3082 928 001
JE01-16-410 B	3082 928 001
JE02-16-460 D	1862 853 002
JE06-16-460	1878 985 301
JF02-16-460 B	1862 575 001
JF02-16-460 C	1862 575 001
JF02-16-460 D	1862 575 001
K801-16-410 A	3082 655 001
K801-16-410 B	3082 655 001
K801-16-410 C	3082 655 001
K801-16-410 D	3082 655 001
K801-16-410 E	3082 655 001
K801-16-410 F	3082 655 001
K803-16-460	1861 815 003
K803-16-460 A	1861 815 003
K807-16-410 C	3082 655 001
KA10-16-410	3082 928 001
KL03-16-410	3082 637 801
KL03-16-460	1878 988 801
KL03-16-460 A	1878 988 801
L304-16-410	3000 950 920
L304-16-410 A	3000 950 920
L304-16-410 A	3000 951 982
L304-16-410 B	3000 950 920
L304-16-410 B	3000 951 982
L304-16-410 C	3000 950 920

Vergleichs-Nr. Compare No.	Artikelnummer Article No.
MAZDA	
L304-16-410 C	3000 951 982
L304-16-460A	3000 951 982
L304-16-460B	3000 951 982
L304-16-460C	3000 951 982
L3Y1-16-50X	3000 951 009
L570-16-490	3000 951 919
LC64-41-990B	6284 600 122
LC64-41-990C	6284 600 122
LD58-41-920	6283 600 125
LD58-41-990	6284 600 123
LD58-41-990A	6284 600 123
LF01-16-510	3000 950 718
LF01-16-510	3000 950 732
LF01-16-510	3000 950 920
LF01-16-510	3000 951 982
LF01-16-510	3151 600 536
LF02-16-410	3082 600 732
MD701152	1878 000 796
N302-16-410	3082 928 001
N309-16-510	3151 600 586
NA01-41-400A	6284 600 116
NA01-41-920A	6283 600 118
NA01-41-920B	6283 600 118
NA01-41-920C	6283 600 118
NE51-41-990A	6284 600 645
PN01-16-410	3082 950 001
PN01-16-410 A	3082 950 001
PN01-16-460	1862 852 044
PN01-16-460 A	1862 852 044
PN05-16-410	3082 950 001
PN05-16-460	1862 662 001
PN05-16-460 A	1862 662 001
PN06-16-460	1862 662 001
PN06-16-460 A	1862 662 001
R201-16-460	1862 853 002
R201-16-460 A	1862 853 002
R201-16-460 B	1862 853 002
R201-16-460 C	1862 853 002
R201-16-460 D	1862 853 002
R201-16-460 E	1862 853 002
R206-16-460 A	1862 853 002
R206-16-460 B	1862 853 002
R206-16-460 F	1862 853 002
R207-16-460	1862 853 002
R207-16-460 A	1862 853 002
R207-16-460 A	1862 853 002
R207-16-460 B	1862 853 002
R207-16-460 B	1862 853 002
R207-16-460 D	1862 853 002
R207-16-460 E	1862 853 002
R207-16-460 E	1862 853 002
R207-16-460 F	1862 853 002
R207-16-460 F	1862 853 002
R207-16-460 H	1862 853 002
R214-16-460	1862 575 001
R215-16-460	1862 575 001
R215-16-460 B	1862 575 001
R220-16-460 A	1862 575 001
R2A1-16-410 A	3000 950 718
R2A1-16-410 A	3000 950 732
R2A1-16-460	3000 950 718

Vergleichsliste / Cross reference list

Vergleichs-Nr. Compare No.	Artikelnummer Article No.
-------------------------------	------------------------------

MAZDA

R2A1-16-460	3000 950 920
R2A1-16-460B	3000 950 732
RF06-16-460	1862 853 002
RF06-16-460	1862 853 002
RF06-16-460 A	1862 853 002
RF06-16-460 A	1862 853 002
RF06-16-460 B	1862 853 002
RF06-16-460 B	1862 853 002
RF06-16-460 C	1862 853 002
RF06-16-460 C	1862 853 002
RF07-16-460	1862 853 002
RF07-16-460	1862 853 002
RF07-16-460 A	1862 853 002
RF11-16-460 A	1862 853 002
RF29-16-610	2294 501 179
RF29-16-610A	2294 501 179
RF30-16-460A	3000 950 920
RF30-16-460B	3000 950 920
S201-16-460	1862 853 002
SE03-16-510	3151 600 586
SE03-16-510 A	3151 600 586
SE03-16-510 B	3151 600 586
U201-16-490	3000 950 733
U201-16-490A	3000 950 733
WE01-16-410	3000 951 921
WE01-16-410B	3000 951 921
WE01-16-410C	3000 951 921
WL01-16-410	3082 635 101
WL01-16-410A	3082 635 101
WL01-16-410B	3082 635 101
WL02-16-460	1878 984 401
WL02-16-460A	1878 984 401
WL03-16-410	3082 635 101
WL03-16-410A	3082 635 101
WL04-16-410	3082 635 101
WL04-16-460	1878 984 401
WL04-16-460 A	1878 984 401
WL04-16-460B	1878 984 401
WL04-16-460C	1878 984 401
WL05-16-460A	1878 983 801
WL05-16-460C	1878 983 801
WL09-16-460	1878 984 401
WLA1-16-410	3082 635 101
WLA1-16-410A	3082 635 101
WLA2-16-460A	1878 983 801
WLA2-16-460B	1878 983 801
WLA2-16-460C	1878 983 801
WLA2-16-460D	1878 983 801
WLA3-16-460	1878 984 401
Y401-16-490	3000 951 246
Y401-16-490A	3000 951 246
Y402-16-490	3000 951 184
Y402-16-490A	3000 951 184
Y601-16-490	3000 970 002
Y601-16-490A	3000 970 002
Y601-16-490C	3000 970 002
Y601-16-610	2294 000 109
Y601-16-610A	2294 000 109
Y601-16-610B	2294 000 109
Y601-16-610C	2294 000 109
Y602-16-490	3000 970 002

Vergleichs-Nr. Compare No.	Artikelnummer Article No.
-------------------------------	------------------------------

MAZDA

Y602-16-490A	3000 970 002
Y603-16-490	3000 970 002
Y603-16-490A	3000 970 002
Y650-16-490	3000 970 063
Y702-16-410	3082 655 001
Z501-16-410	3082 303 531
Z601-16-530A	3189 000 020
Z6Y1-16-50X	3000 951 008

MERCEDES-BENZ

000 250 03 15	3151 000 206
000 250 04 03	1861 123 236
000 250 05 03	1861 919 134
000 250 06 15	3151 000 206
000 250 07 15	3151 000 206
000 250 09 15	3151 000 206
000 250 17 15	3151 033 031
000 250 21 03	1861 123 236
000 250 21 15	3151 000 206
000 250 22 03	1861 123 236
000 250 31 15	3151 033 031
000 250 33 03	1861 919 134
000 250 34 15	3151 034 031
000 250 35 03	1861 919 134
000 250 37 15	3151 033 031
000 250 39 03	1861 123 236
000 250 40 03	1861 123 236
000 250 40 15	3151 033 031
000 250 41 03	1861 123 236
000 250 42 15	3151 044 031
000 250 45 03	1861 123 236
000 250 46 15	3151 044 031
000 250 51 15	3151 000 206
000 250 52 04	1882 205 234
000 250 52 15	3151 000 206
000 250 55 03	1861 515 336
000 250 55 15	3151 069 131
000 250 55 15	3151 069 131
000 250 61 15	3151 122 331
000 250 62 03	1861 775 035
000 250 62 15	3151 122 331
000 250 63 03	1861 291 136
000 250 63 04	1882 201 132
000 250 67 03	1861 775 035
000 250 68 15	3151 069 131
000 250 72 03	1861 515 336
000 250 82 03	1861 279 133
000 250 87 15	3151 122 331
000 250 89 03	1861 279 133
000 250 93 15	3151 149 031
000 250 95 15	3151 170 131
000 250 99 03	1861 279 133
000 250 99 04	1882 205 234
000 252 00 05	1864 464 031
000 252 01 05	3000 857 001
000 252 02 05	1862 365 032
000 252 04 05	1878 600 802
000 252 06 05	3000 856 501
000 252 07 05	3000 951 784
000 252 09 11	3000 856 901
000 252 10 11	3000 856 801

Vergleichs-Nr. Compare No.	Artikelnummer Article No.
-------------------------------	------------------------------

MERCEDES-BENZ

000 252 11 11	3082 307 531
000 252 12 05	1878 600 802
000 252 14 11	3000 951 787
000 252 15 11	3000 951 784
000 252 19 11	3000 856 501
000 252 19 11	3000 951 787
000 252 21 11	3082 307 531
000 252 27 11	3000 970 021
000 252 28 05	3000 856 401
000 252 28 05	3000 951 787
000 252 29 05	3000 856 501
000 252 29 05	3000 951 236
000 252 30 05	3000 951 784
000 252 31 11	3000 856 501
000 252 31 11	3000 951 787
000 252 32 11	3000 951 787
000 252 33 05	3000 970 021
000 252 33 11	3000 856 401
000 252 33 11	3000 951 236
000 252 34 11	3000 856 501
000 252 34 11	3000 951 787
000 252 35 11	3000 970 021
000 252 39 11	3000 951 238
000 252 59 05	3000 856 801
000 252 60 05	3000 856 501
000 252 61 05	3000 951 111
000 252 61 05	3000 970 021
000 252 70 05	3000 857 001
000 252 74 05	3000 856 401
000 252 76 05	3000 856 401
000 252 77 05	3000 951 238
000 252 80 05	3000 951 824
000 254 13 08	3182 997 801
000 254 14 08	3182 997 801
000 254 15 08	3182 997 803
000 254 16 08	3182 997 804
000 254 17 08	3182 997 802
000 254 18 08	3182 997 801
000 254 25 08	3182 997 804
000 254 26 08	3182 600 131
000 254 28 08	3182 997 802
000 254 29 08	3182 600 131
000 254 41 08	3182 600 216
000 254 42 08	3182 600 210
000 290 32 12	6284 600 573
000 295 76 07	6283 600 114
000 295 80 07	6283 600 113
000 295 88 07	6283 600 113
000 295 89 07	6283 600 113
000 295 91 06	6284 600 109
001 250 00 03	1861 279 133
001 250 01 15	3151 248 031
001 250 02 15	3151 248 031
001 250 05 03	1861 919 134
001 250 06 03	1861 291 136
001 250 08 15	3151 170 131
001 250 20 03	1861 557 236
001 250 23 15	3151 122 331
001 250 24 15	3151 122 331
001 250 24 15	3151 122 331
001 250 25 15	3151 248 031

Vergleichs-Nr. Compare No.	Artikelnummer Article No.
-------------------------------	------------------------------

MERCEDES-BENZ

001 250 26 03	1861 279 133
001 250 34 03	1861 515 336
001 250 36 03	1861 919 134
001 250 38 03	1861 279 133
001 250 39 03	1861 279 133
001 250 40 03	1861 919 134
001 250 41 04	3082 121 031
001 250 42 04	3082 121 031
001 250 42 04	3082 121 031
001 250 52 04	1882 205 234
001 250 59 03	1861 303 248
001 250 60 03	1861 303 248
001 250 70 15	3151 254 041
001 250 71 15	3151 254 041
001 250 72 15	3151 248 031
001 250 75 04	1882 205 234
001 250 89 15	3151 247 041
001 250 90 15	3151 247 041
001 250 91 15	3151 044 031
001 250 93 15	3151 044 031
001 250 99 15	3151 000 396
001 252 19 05	3000 951 188
001 252 32 05	3000 951 111
001 252 33 05	3000 951 112
001 252 61 05	3000 951 824
001 252 62 05	3000 951 188
001 295 10 06	6284 600 108
001 295 11 06	6284 600 110
001 295 13 07	6283 600 111
001 295 14 06	6284 600 109
001 295 14 07	6283 600 111
001 295 17 06	6284 600 110
001 295 27 07	6283 600 111
001 295 29 07	6283 600 111
001 295 30 07	6283 600 111
001 295 31 06	6284 600 108
001 295 40 06	6284 600 108
001 295 44 06	6284 600 109
001 295 61 07	6283 600 111
001 295 65 07	6283 600 111
001 295 68 06	6284 600 108
001 295 69 06	6284 605 009
001 295 76 06	6284 600 110
001 295 79 06	6284 600 110
001 295 86 06	6284 600 110
002 250 00 15	3151 000 396
002 250 04 03	1861 303 248
002 250 05 15	3151 248 031
002 250 16 03	1861 515 336
002 250 18 15	3182 998 701
002 250 28 03	1861 515 336
002 250 34 03	1861 303 248
002 250 35 03	1861 291 136
002 250 39 03	1861 303 248
002 250 46 04	3082 121 031
002 250 47 04	3082 121 031
002 250 60 03	1861 515 336
002 250 65 15	3151 000 396
002 250 70 04	3482 008 038
002 250 71 04	3482 008 038
002 250 72 04	3082 121 031

Vergleichs-Nr. Compare No.	Artikelnummer Article No.
-------------------------------	------------------------------

MERCEDES-BENZ

002 250 73 04	3082 121 031
002 250 74 03	1861 291 136
002 250 79 15	3182 600 209
002 250 84 04	1882 317 131
002 250 88 03	1861 303 248
002 295 06 07	6283 600 115
002 295 08 07	6283 600 539
002 295 13 07	6283 600 114
002 295 21 07	6283 600 115
002 295 22 07	6283 600 539
003 250 10 04	1882 205 234
003 250 12 04	1882 317 131
003 250 33 03	1861 279 133
003 250 35 03	1861 515 336
003 250 37 04	3082 121 031
003 250 43 04	3082 164 031
003 250 44 04	3082 164 031
003 250 45 04	3082 156 031
003 250 46 04	3082 156 031
003 250 47 04	3082 094 231
003 250 57 03	1861 557 236
003 250 65 03	1861 557 236
003 250 65 04	3482 008 038
003 250 66 04	3082 121 031
003 250 69 03	1861 557 236
003 250 77 04	3082 156 031
003 250 78 04	3082 156 031
003 250 79 04	3082 121 031
003 250 80 04	3082 121 031
003 250 82 03	1861 303 248
003 250 83 03	1861 303 248
003 250 86 03	1861 303 248
003 250 91 04	3082 121 031
003 250 93 04	3482 054 131
003 250 94 04	3482 055 132
003 250 96 04	3482 046 031
003 250 98 04	3482 008 038
004 250 01 04	3082 164 031
004 250 04 04	3082 164 031
004 250 11 04	3482 008 038
004 250 17 03	1861 515 336
004 250 19 04	3082 156 031
004 250 23 04	3082 156 031
004 250 23 04	3082 156 031
004 250 31 04	3082 156 031
004 250 32 04	3082 164 031
004 250 49 03	1861 303 248
004 250 49 04	3082 219 134
004 250 51 04	3482 055 132
004 250 53 04	3082 164 031
004 250 65 04	3082 219 134
004 250 66 03	1861 919 134
004 250 66 04	3082 222 231
004 250 67 04	3082 222 231
004 250 72 03	1861 632 032
005 250 00 04	3082 219 134
005 250 06 03	1861 303 248
005 250 07 03	1861 303 248
005 250 10 03	1861 515 336
005 250 17 03	1861 775 035
005 250 18 04	3082 219 132

Vergleichs-Nr. Compare No.	Artikelnummer Article No.
-------------------------------	------------------------------

MERCEDES-BENZ

005 250 26 04	3082 222 231
005 250 29 04	3082 219 132
005 250 39 04	3482 055 132
005 250 41 04	3082 219 134
005 250 44 04	3082 222 231
005 250 54 04	3082 256 133
005 250 55 04	3082 256 133
005 250 59 03	1861 775 035
005 250 59 04	3082 219 134
005 250 63 04	3082 222 231
005 250 80 03	1861 775 035
005 250 94 03	1861 919 134
005 250 95 03	1861 919 134
005 981 51 25	1863 869 031
005 981 51 25	1863 869 031
005 981 52 25	1863 869 031
005 981 52 25	1863 869 031
006 250 05 03	1861 936 142
006 250 10 04	3482 008 038
006 250 11 04	3082 670 001
006 250 13 04	3482 054 131
006 250 35 03	1861 936 142
006 250 37 04	3082 307 531
006 250 38 04	3082 307 531
006 250 50 03	1861 775 035
006 250 53 04	3082 256 133
006 250 56 04	3082 256 133
006 250 66 03	1862 365 032
006 250 67 03	1862 365 032
006 250 69 04	3000 857 001
006 250 82 04	3082 307 531
006 250 83 04	3082 307 531
007 250 01 04	3082 307 531
007 250 02 04	3082 307 531
007 250 06 03	1864 466 031
007 250 18 03	1861 919 134
007 250 19 03	1861 919 134
007 250 21 03	1861 291 136
007 250 82 03	1861 557 236
007 250 83 03	1861 557 236
007 250 86 03	1861 557 236
007 250 86 03	1878 634 052
007 250 95 03	1861 936 142
007 250 96 03	1861 936 142
007 250 97 03	1861 936 142
008 250 22 03	1861 919 134
008 250 23 03	1861 919 134
008 250 66 03	1864 466 031
008 250 68 03	1864 464 031
008 250 72 03	1861 303 248
009 250 12 03	1861 303 248
009 250 13 03	1861 303 248
009 250 23 03	1861 775 035
009 250 24 03	1861 775 035
009 250 32 03	1861 279 133
009 250 32 03	1861 279 133
009 250 33 03	1861 279 133
009 250 72 03	1864 466 031
009 250 77 03	1861 970 133
009 250 92 03	1861 775 035
009 250 96 03	1861 279 133

Vergleichsliste / Cross reference list

Vergleichs-Nr. Compare No.	Artikelnummer Article No.
-------------------------------	------------------------------

MERCEDES-BENZ

009 250 96 03	1861 279 133
010 250 12 03	1861 123 236
010 250 13 03	1861 632 032
010 250 26 03	1861 515 336
010 250 27 03	1861 775 035
010 250 29 03	1861 775 035
010 250 35 03	1861 775 035
010 250 49 03	1861 775 035
010 250 69 03	1861 936 142
010 250 70 03	1861 936 142
010 250 72 03	1861 936 142
010 250 73 03	1861 936 142
010 250 85 03	1861 919 134
010 250 86 03	1861 303 248
010 250 95 03	1864 464 031
010 250 96 03	1864 466 031
010 250 97 03	1864 464 031
011 250 20 03	1862 365 032
011 250 21 03	1862 365 032
011 250 22 03	1864 464 031
011 250 25 03	1862 299 032
011 250 25 03	1862 299 032
011 250 55 03	1864 968 031
011 250 55 03	1864 968 031
011 250 56 03	1864 968 031
011 250 56 03	1864 968 031
011 250 57 03	1864 968 031
011 250 57 03	1864 968 031
011 250 59 03	1862 365 032
011 250 89 03	1862 365 032
012 250 19 03	1862 365 032
012 250 34 03	1862 365 032
012 250 35 03	1862 365 032
013 250 46 03	1862 365 032
013 250 47 03	1862 365 032
013 250 48 03	1864 466 031
013 250 52 03	1878 006 440
013 250 53 03	1878 006 440
013 250 54 03	1861 919 134
013 250 80 03	1864 464 031
013 250 81 03	1864 464 031
013 250 82 03	1861 303 248
013 250 89 03	1861 919 134
013 250 92 03	1861 303 248
013 250 94 03	1862 299 032
014 250 20 03	1862 299 032
014 250 21 03	1862 299 032
014 250 27 03	1862 299 032
014 250 27 03	1862 299 032
014 250 28 03	1862 299 032
014 250 51 03	1864 983 001
014 250 82 03	1861 936 142
014 250 83 03	1861 936 142
014 250 88 03	1861 279 133
014 250 89 03	1861 279 133
014 250 89 03	1861 279 133
014 250 94 03	1861 291 136
015 250 13 03	1864 464 031
015 250 14 03	1864 464 031
015 250 15 03	1864 464 031
015 250 28 01	3000 049 005

Vergleichs-Nr. Compare No.	Artikelnummer Article No.
-------------------------------	------------------------------

MERCEDES-BENZ

015 250 29 01	3000 049 005
015 250 30 01	3000 830 401
015 250 31 01	3000 297 001
015 250 31 01	3000 830 301
015 250 32 01	3000 830 201
015 250 33 01	3000 297 002
015 250 33 01	3000 297 002
015 250 34 01	3000 297 002
015 250 34 01	3000 297 002
015 250 35 01	3000 830 201
015 250 36 01	3000 830 201
015 250 37 01	3000 297 002
015 250 38 01	3000 830 201
015 250 39 01	3000 951 743
015 250 40 01	3000 297 002
015 250 58 01	3000 830 701
015 250 59 01	3000 857 001
015 250 60 01	3000 856 901
015 250 61 01	3000 856 801
015 250 92 03	1878 634 050
016 250 28 01	3000 951 784
016 250 31 01	3000 856 901
016 250 32 01	3000 856 801
016 250 38 01	3000 951 799
016 250 51 03	3000 857 001
016 250 52 03	3000 856 801
016 250 58 03	1864 464 031
016 250 70 01	3000 830 701
016 250 86 03	1862 365 032
016 250 92 01	3000 830 701
016 250 92 03	1864 464 031
016 981 33 10	1863 869 011
017 250 02 03	3000 856 901
017 250 06 01	3000 951 222
017 250 07 03	1864 968 031
017 250 25 03	1862 299 032
017 250 28 01	3000 856 401
017 250 32 03	1862 299 032
017 250 33 03	1862 299 032
017 250 35 03	1862 299 032
017 250 35 03	1862 299 032
017 250 36 03	1862 299 032
017 250 38 01	3000 970 021
017 250 50 01	3000 857 001
017 250 56 01	3000 856 401
017 250 74 03	1861 936 142
017 250 75 03	1864 968 031
017 250 75 03	1864 968 031
017 250 87 01	3000 951 238
018 250 17 03	1861 936 142
018 250 40 01	3000 830 701
018 250 48 01	3000 970 021
018 250 51 01	3000 951 111
018 250 59 01	3000 951 222
018 250 71 01	3000 856 901
018 250 72 01	3000 856 801
018 250 77 01	3000 856 401
018 250 78 01	3000 951 238
018 250 79 01	3000 970 021
018 250 81 01	3000 970 021
018 250 82 01	3000 951 238

Vergleichs-Nr. Compare No.	Artikelnummer Article No.
-------------------------------	------------------------------

MERCEDES-BENZ

018 250 87 01	3000 951 111
018 250 89 03	1861 936 142
018 250 94 01	3400 127 701
018 981 25 10	1863 869 012
019 250 08 01	3000 856 901
019 250 09 01	3000 856 801
019 250 11 01	3000 857 001
019 250 14 01	3000 951 236
019 250 22 01	3000 951 784
019 250 29 01	3000 856 401
019 250 30 01	3000 856 401
019 250 31 01	3000 970 021
019 250 32 01	3000 951 238
019 250 33 01	3000 951 806
019 250 39 01	3000 830 701
019 250 40 01	3000 951 222
019 250 48 01	3000 951 824
019 250 56 01	3000 726 001
019 250 57 01	3000 826 901
019 250 58 01	3000 970 021
019 250 59 01	3000 951 785
019 250 60 01	3000 951 205
019 250 61 01	3000 726 001
019 250 62 01	3000 846 501
019 250 69 01	3000 970 021
019 250 75 01	3000 830 701
019 250 81 01	3000 951 833
019 250 82 01	3000 951 867
019 250 83 01	3000 970 021
019 250 85 01	3000 951 803
019 250 86 01	3000 970 021
019 250 87 01	3000 951 112
019 250 94 01	3000 951 822
019 250 95 01	3000 951 803
020 250 12 01	3000 970 021
020 250 44 01	3000 830 701
020 250 74 01	3000 951 188
020 250 76 01	3000 951 867
020 250 78 01	3000 951 825
020 250 79 01	3000 830 701
021 250 11 01	3000 951 111
021 250 12 01	3000 951 112
021 250 13 01	3000 856 901
021 250 14 01	3000 970 021
021 250 18 01	3000 951 833
021 250 23 01	3000 951 222
021 250 29 01	3000 951 808
021 250 33 05	3000 951 112
021 250 34 01	3400 127 701
021 250 35 01	3400 127 701
021 250 74 01	3000 830 701
021 250 77 01	3000 950 633
021 250 91 01	3000 950 630
021 252 32 05	3000 951 111
022 250 05 01	3000 950 641
022 250 07 01	3000 951 808
022 250 13 03	1861 919 134
022 250 75 01	3000 951 867
022 250 84 01	3000 951 859
023 250 56 01	3000 950 923
023 250 57 01	3000 951 995

Vergleichs-Nr. Compare No.	Artikelnummer Article No.
-------------------------------	------------------------------

MERCEDES-BENZ

023 250 72 01	3000 950 923
023 250 82 01	3000 951 824
023 250 83 01	3000 951 188
023 250 96 01	3000 950 635
024 250 72 01	3000 951 998
024 250 76 01	3000 951 824
024 250 84 01	3000 951 998
025 250 23 01	3400 127 701
025 250 25 01	3400 127 701
025 250 59 01	3000 950 714
025 250 70 01	3000 951 188
025 250 83 01	3000 951 112
025 250 96 01	3000 950 714
026 250 05 01	3000 950 646
026 250 10 01	3000 950 739
102 980 03 15	1863 869 010
102 981 01 25	1863 869 010
111 030 43 05	2294 501 022
115 980 00 15	1863 869 010
115 980 01 15	1863 869 010
121 250 01 04	1881 059 208
121 250 02 04	1881 059 208
121 250 03 04	1881 059 208
124 250 01 01	3000 317 001
124 250 02 01	3000 317 003
124 250 04 01	3000 704 003
124 980 00 15	1863 869 031
136 250 00 04	1881 059 208
136 250 04 03	1861 123 236
136 250 05 03	1861 123 236
168 290 04 12	6284 600 570
168 290 05 12	6284 600 571
169 290 03 12	6284 605 005
169 290 04 12	6284 605 006
180 250 03 03	1861 123 236
180 250 03 04	1881 059 208
180 250 04 04	1881 059 208
180 250 06 04	1881 059 208
180 250 07 04	1881 059 208
187 250 05 03	1861 123 236
201 250 01 01	3000 145 001
201 250 02 01	3000 089 001
201 250 03 01	3000 111 003
201 250 04 01	3000 111 003
201 290 00 11	6283 600 111
201 290 01 11	6283 600 111
201 290 03 11	6283 600 111
201 290 04 11	6283 600 112
202 290 00 11	6283 600 112
202 290 01 12	6284 600 108
203 290 01 12	6284 600 572
203 290 02 12	6284 600 572
204 264 00 27	6283 605 023
204 290 00 12	6284 605 047
211 290 03 12	6284 605 046
211 2900 112	6284 605 007
270 030 02 05	2294 701 032
270 030 03 05	2294 701 039
271 030 04 05	2294 000 107
271 030 05 05	2294 000 107
271 030 0705	2294 001 185

Vergleichs-Nr. Compare No.	Artikelnummer Article No.
-------------------------------	------------------------------

MERCEDES-BENZ

271 030 11 05	2294 000 188
271 030 12 05	2294 000 107
271 030 13 05	2294 000 188
271 030 14 05	2294 000 107
271 030 17 05	2294 001 097
271 030 38 05	2294 001 295
271 030 43 05	2294 001 295
271 030 48 05	2294 001 295
271 030 49 05	2294 001 295
271 030 50 05	2294 001 295
308 250 00 04	1882 205 234
312 250 13 15	3151 095 043
319 250 03 03	1861 123 236
319 250 04 03	1861 123 236
319 250 06 03	1861 123 236
319 250 07 03	1861 123 236
319 250 09 03	1861 123 236
319 250 10 03	1861 123 236
319 250 13 03	1861 123 236
340 250 02 15	3151 095 043
345 250 74 03	1861 303 248
345 250 75 03	1861 303 248
352 250 01 15	3151 095 043
352 250 05 15	3151 095 043
371 250 71 03	1878 026 431
381 250 04 15	3151 044 031
415 250 00 01	3000 951 128
415 250 05 01	3000 951 128
431 002 16 00	3981 000 070
602 030 21 05	2294 000 525
602 030 23 05	2294 000 525
605 030 31 05	2294 000 768
608 250 00 15	3151 270 602
611 030 04 05	2294 001 744
611 030 10 05	2294 001 744
611 030 14 05	2294 001 744
611 030 16 05	2294 001 744
611 030 17 05	2294 001 744
621 250 00 03	1861 775 035
631 290 00 12	6284 600 111
631 293 02 38	3074 600 205
639 290 00 12	6284 605 008
639 290 01 12	6284 605 008
646 030 01 05	2294 001 744
646 030 04 05	2294 001 744
646 030 05 05	2294 000 834
646 030 06 05	2294 001 744
646 030 08 05	2294 000 834
646 030 09 05	2294 000 834
646 030 23 05	2294 000 836
646 030 25 05	2294 000 836
646 030 35 05	2294 000 836
647 030 00 05	2294 001 070
651 030 14 05	2294 001 293
651 030 31 05	2294 000 994
651 030 40 05	2294 000 994
651 030 41 05	2294 001 293
651 030 51 05	2294 000 994
651 030 52 02	2294 001 293
661 250 30 15	3151 000 206
684 250 40 15	3151 000 020

Vergleichs-Nr. Compare No.	Artikelnummer Article No.
-------------------------------	------------------------------

MERCEDES-BENZ

690 250 71 04	3082 307 531
906 290 01 12	6284 605 004
906 290 02 12	6284 605 004
MG	
GCP 277	1878 005 782
GCP 297	1878 005 782
GCP 298	1862 816 002
GCP 299	1862 816 002
GCP 315	1878 005 782
GCP 317	1862 816 002
GCP 90277	1878 005 782
GCP 90303	1862 816 002
GCP 90314	1862 816 002
GCP 90315	1878 005 782
GCP 90828	1862 816 002
GCP 90828AF	1862 816 002
GRB 240	3151 802 003
GRB 243	3151 997 001
GRB 90258	3151 997 001
GRB 90260	3151 997 001
GRP 527	3151 802 003
UQB 10009	1862 816 002
URF 000140	3000 951 512
URF 000141	3000 951 512
URF 000150	3000 951 565
URF 000160	3000 951 514
UUB 100192	3182 600 116
UUB 100193	3182 600 116
UUB 105300	3182 600 117
UUB 105301	3182 600 117
MINI	
1 044 099	3151 997 001
21 20 7 539 246	3000 951 298
21 20 7 542 691	3000 951 298
21 20 7 551 383	3000 951 138
21 20 7 551 384	3000 951 138
21 20 7 557 169	3000 951 358
21 20 7 557 172	3000 951 359
21 20 7 561 754	3000 951 298
21 20 7 571 929	6366 000 003
21 20 7 572 842	3000 951 358
21 20 7 572 843	3000 951 359
21 20 7 573 382	6366 000 005
21 20 7 575 069	6366 000 003
21 20 7 583 195	6366 000 004
21 20 7 587 369	3000 951 906
21 20 8 606 067	3000 950 655
21 21 7 521 374	3000 951 138
21 21 7 534 151	3000 951 138
21 21 7 534 551	3000 951 138
21 21 7 548 881	3000 951 138
21 21 7 603 025	3000 950 655
21 51 1 044 099	3151 997 001
21 51 6 777 428	6283 600 416
21 51 7 509 243	6283 600 416
21 51 7 536 725	3000 951 298
21 51 7 570 228	3000 951 358
21 51 7 570 228	3000 951 359
21 52 6 770 600	6283 605 022
6 770 600	6283 605 022

Vergleichsliste / Cross reference list

Vergleichs-Nr. Compare No.	Artikelnummer Article No.
-------------------------------	------------------------------

MINI

6 777 428	6283 600 416
7 509 243	6283 600 416
7 521 374	3000 951 138
7 534 151	3000 951 138
7 534 551	3000 951 138
7 536 725	3000 951 298
7 539 246	3000 951 298
7 542 691	3000 951 298
7 548 881	3000 951 138
7 551 383	3000 951 138
7 551 384	3000 951 138
7 557 169	3000 951 358
7 557 172	3000 951 359
7 561 754	3000 951 298
7 570 228	3000 951 358
7 570 228	3000 951 359
7 571 929	6366 000 003
7 572 842	3000 951 358
7 572 843	3000 951 359
7 573 382	6366 000 005
7 575 069	6366 000 003
7 583 195	6366 000 004
7 587 369	3000 951 906
7 603 025	3000 950 655
8 606 067	3000 950 655

MITSUBISHI

2300A001	3000 951 042
2300A003	3000 951 955
2300A005	3000 951 973
2300A034	3000 951 039
2300A036	3000 950 726
2300A038	3000 951 043
2300A050	3000 950 726
2300A051	3000 951 043
2300A054	3000 950 726
2300A055	3000 950 726
2324A015	3182 600 169
2324A072	3182 600 169
2324A077	3182 600 169
2324A078	3182 600 169
2324A080	3182 600 169
2324A081	3182 600 169
2345A006	6284 600 630
2345A023	6284 600 643
2960A042	3189 000 027
AW303858	3151 808 001
FR48950	3082 832 042
HD711001	1878 984 201
HD711007	1878 984 201
HD711010	1878 984 201
K5115210	3082 832 042
K5115250	1878 000 796
K5115280	1878 000 796
K6157510	1878 000 796
K6157511	1878 000 796
M345239	3000 951 511
M345241	3000 951 511
M819939	3000 951 540
M822969	3000 951 511
MB012597	6284 600 160

Vergleichs-Nr. Compare No.	Artikelnummer Article No.
-------------------------------	------------------------------

MITSUBISHI

MB555138	6284 600 159
MB555143	6284 600 160
MB555145	6284 600 160
MB555391	6284 600 164
MB670211	6283 600 157
MB886333	1864 600 213
MB886334	3082 600 703
MB891409	6284 600 167
MB919426	1862 862 002
MB919426	1878 654 543
MB919427	1878 634 029
MB937201	1862 851 002
MB937202	1862 851 002
MB937204	1862 862 002
MB937230	1878 600 827
MB937353	3082 859 141
MB937354	1878 006 442
MB937567	3082 600 746
MB937568	1878 984 001
MB949156	6284 600 168
MD700257	3151 830 001
MD701150	1878 000 796
MD701151	1878 000 796
MD701153	1878 000 796
MD701154	1878 000 796
MD701155	1878 000 796
MD701167	1878 600 827
MD701191	1878 600 827
MD701193	1878 600 827
MD701194	1878 600 827
MD701195	1878 600 827
MD701196	1878 600 827
MD701200	3082 832 042
MD701205	3082 832 042
MD701206	3082 832 042
MD701221	3082 833 001
MD701225	3082 833 001
MD701275	3082 832 042
MD701283	1863 805 001
MD703180	3082 881 001
MD703181	3082 881 001
MD703270	3151 831 001
MD705097	1878 600 827
MD706180	3151 808 001
MD710118	1878 634 029
MD710118	1878 654 543
MD710155	1862 991 002
MD710325	1862 862 002
MD710325	1878 654 543
MD710634	3082 931 001
MD710840	1878 600 827
MD710881	3082 832 042
MD712383	6283 600 154
MD713194	1878 600 827
MD713195	3082 832 042
MD713293	1862 862 002
MD713775	1862 991 002
MD714299	1862 862 002
MD714299	1878 654 543
MD714370	1862 851 002
MD714707	1878 600 827

Vergleichs-Nr. Compare No.	Artikelnummer Article No.
-------------------------------	------------------------------

MITSUBISHI

MD714708	1862 897 002
MD714709	3082 882 001
MD714710	3082 881 001
MD714719	3082 832 042
MD715522	1862 862 002
MD716747	1862 897 002
MD716966	1862 897 002
MD717085	1862 862 002
MD717086	3082 784 001
MD717530	1862 991 002
MD718701	1862 897 002
MD718824	1862 851 002
MD718955	1862 897 002
MD719469	3151 600 525
MD719548	1878 600 827
MD719925	3151 808 001
MD720061	3082 933 001
MD720345	1878 600 827
MD720684	3082 931 001
MD720846	1862 862 002
MD720846	1878 654 543
MD721341	3082 881 001
MD721401	1862 897 002
MD722483	1862 991 002
MD722744	3151 808 001
MD722998	3082 933 001
MD723544	3082 784 001
MD723564	3082 881 001
MD723812	1862 991 002
MD723822	1878 654 543
MD723846	1878 600 827
MD723846	1878 654 543
MD723861	1862 862 002
MD723861	1878 654 543
MD723868	1878 600 827
MD723882	1878 634 029
MD723883	1878 634 029
MD724119	3082 931 001
MD724426	3082 931 001
MD724736	3082 931 001
MD724823	1862 851 002
MD724849	1862 897 002
MD726441	3082 792 001
MD726558	1878 600 827
MD726559	1878 600 827
MD727503	1878 600 827
MD727685	1862 862 002
MD728635	3082 744 001
MD728699	1862 897 002
MD728700	1862 897 002
MD728702	1878 634 029
MD728703	1862 862 002
MD729517	1862 851 002
MD729541	3082 881 001
MD729960	1878 600 827
MD730108	6283 600 156
MD730980	1878 634 029
MD731406	1862 862 002
MD731447	1862 851 002
MD732137	1862 991 002
MD732402	3082 881 001

Vergleichsliste / Cross reference list

Vergleichs-Nr. Compare No.	Artikelnummer Article No.	Vergleichs-Nr. Compare No.	Artikelnummer Article No.	Vergleichs-Nr. Compare No.	Artikelnummer Article No.
MITSUBISHI		MITSUBISHI		MITSUBISHI	
MD732504	1878 634 029	MD749921	1878 600 918	ME600340	3151 600 516
MD732505	3082 784 001	MD749998	3151 808 001	ME600576	3151 600 516
MD732533	3082 881 001	MD770038	3082 832 042	ME602710	3151 600 516
MD732563	3082 881 001	MD770039	3082 833 001	ME605584	3151 600 516
MD732565	3082 881 001	MD770041	3082 882 001	MME61532	3000 951 040
MD732685	3082 744 001	MD770271	1862 897 002	MME61533	3000 951 039
MD734002	1862 897 002	MD770676	6283 600 149	MME61534	3000 951 038
MD734003	1862 897 002	MD771230	1862 897 002	MME61535	3000 951 043
MD734788	3082 881 001	MD771329	1878 600 827	MME61536	3000 951 042
MD734792	1862 897 002	MD771331	1878 600 827	MN110362	3082 784 001
MD735147	1862 897 002	MD771444	1862 897 002	MN110363	3082 600 706
MD735195	3082 793 001	MD771457	1862 897 002	MN110364	3082 600 706
MD735646	1862 897 002	MD771554	1862 897 002	MN110709	1862 851 002
MD735704	3082 933 001	MD771675	1862 897 002	MN110712	1862 862 002
MD735732	3082 881 001	MD771745	1878 600 918	MN110713	1862 862 002
MD735733	3082 881 001	MD786589	1862 862 002	MN132206	1878 600 818
MD735897	1878 634 029	MD801221	3082 833 001	MN168403	3000 951 040
MD735916	1878 634 029	MD802050	3082 832 042	MN168405	3000 951 039
MD735959	1862 862 002	MD802051	3082 832 042	MN196044	3000 951 043
MD736203	1878 634 029	MD802060	1878 000 796	MN900584	3981 000 067
MD736589	1862 862 002	MD802061	1878 000 796	MN982279	3000 951 838
MD736820	1878 634 029	MD802062	1878 000 796	MR110147	1878 996 101
MD737415	1862 897 002	MD802063	1878 000 796	MR111343	1878 996 101
MD737562	1861 950 002	MD802064	1878 000 796	MR111433	1878 634 029
MD737562	1862 897 002	MD802064	1878 000 796	MR111571	3082 600 703
MD739840	1878 996 101	MD802071	3082 833 001	MR111585	6283 600 479
MD739880	3082 791 001	MD802072	3082 833 001	MR111650	1878 996 101
MD740318	6283 600 153	MD802080	1878 600 827	MR112220	6284 600 166
MD740446	1861 950 002	MD802081	1878 600 827	MR132298	6284 600 159
MD740446	1862 897 002	MD802082	1878 600 827	MR145619	3151 600 558
MD740447	3082 792 001	MD802082	1878 600 827	MR145801	1878 634 029
MD741289	1862 571 001	MD802083	1878 600 827	MR165176	6283 600 478
MD741290	1862 571 001	MD802086	1878 600 827	MR165177	6283 600 155
MD741324	1878 996 101	MD802090	3082 881 001	MR165659	1878 996 101
MD741646	3082 784 001	MD802092	3082 881 001	MR176324	6283 600 150
MD742157	6283 600 153	MD802101	1861 950 002	MR176337	1878 634 029
MD742210	3082 784 001	MD802101	1862 897 002	MR176337	1878 634 029
MD742211	1862 862 002	MD802102	1861 950 002	MR176895	6283 600 474
MD742365	1878 634 029	MD802102	1862 897 002	MR195689	3151 600 525
MD742365	1878 654 543	MD802104	1861 950 002	MR196313	1878 634 029
MD742366	1878 634 029	MD802104	1862 897 002	MR196313	1878 654 543
MD742366	1878 654 543	MD802105	1861 950 002	MR198618	6284 600 157
MD742681	1862 897 002	MD802105	1862 897 002	MR198621	6284 600 156
MD742683	1878 634 029	MD802106	1861 950 002	MR222261	3082 744 001
MD742684	1878 634 029	MD802106	1862 897 002	MR244839	6284 600 154
MD742685	1878 634 029	MD802110	3082 931 001	MR246672	1862 862 002
MD742713	1862 991 002	MD802111	3082 784 001	MR253033	3151 600 594
MD742801	3082 791 001	MD802112	3082 784 001	MR267829	6284 600 159
MD742858	1861 950 002	MD802120	1862 862 002	MR272488	6284 600 632
MD742858	1862 897 002	MD802121	1862 862 002	MR272928	6284 600 165
MD743271	3082 833 001	MD802122	1862 862 002	MR276656	3000 951 540
MD743616	1878 600 827	MD802123	1862 862 002	MR276657	3000 951 540
MD743983	3082 793 001	MD802128	1862 862 002	MR276980	1862 862 002
MD745273	3082 881 001	MD802129	1862 862 002	MR276981	1862 862 002
MD747418	6283 600 149	MD802130	1862 851 002	MR290740	1862 862 002
MD747829	3082 881 001	MD802131	1862 862 002	MR305779	1862 862 002
MD748263	1862 897 002	MD802133	1862 862 002	MR305948	1862 862 002
MD748617	6283 600 537	MD802180	1878 600 827	MR305949	3082 632 401
MD749759	3082 881 001	MD802200	1862 851 002	MR317024	1862 851 002
MD749760	3082 881 001	MD802201	1862 851 002	MR317680	1878 996 101
MD749822	6283 600 153	MD802202	1862 851 002	MR317683	3082 600 703
		MD937201	1862 851 002	MR331291	3082 881 001
		ME581119	3151 600 525		

Vergleichsliste / Cross reference list

Vergleichs-Nr. Compare No.	Artikelnummer Article No.
-------------------------------	------------------------------

MITSUBISHI

MR331292	3082 784 001
MR331948	1864 600 213
MR357709	1878 634 029
MR374330	6284 600 159
MR374499	6284 600 163
MR374858	6284 600 162
MR374861	6284 600 161
MR377244	1878 996 101
MR410188	6283 600 477
MR430585	3151 600 525
MR446226	1878 600 933
MR446227	1878 600 808
MR453070	3082 600 706
MR453071	3082 600 706
MR453765	1864 600 213
MR470768	6283 600 476
MR491945	6284 600 158
MR534155	1878 600 933
MR534301	1862 862 002
MR553469	6283 600 475
MR567361	1878 600 818
MR581078	1878 996 101
MR594214	6284 000 120
MR953772	6283 600 474
MR980279	1878 996 101
MR980563	6283 600 152
MR980566	6283 600 156
MR980799	6283 007 001
MR980945	1878 600 818
MW30618653	2294 001 197
MW30618653	2294 001 197
MW30618657	3000 858 101
MW6900012	3182 998 702
MW8667661	3182 998 702
MZ690518	3000 951 043
RL210101	3000 147 002
RL210102	3000 147 002
RL210103	3000 261 001
RL210107	3000 482 001
RL210108	3000 482 001
RL210109	3000 205 001
RL210112	3000 199 001
RL210113	3000 951 422
RL210114	3000 264 001
RL210115	3000 263 001
RL210119	3000 853 401
RL210120	3000 486 001
SMN900584	3981 000 067
ZD711006	1878 984 201
ZD711106	1878 984 201

NISSAN

11905191-0	3000 751 001
12300-6354R	2294 501 172
12310-00Q0J	2294 501 172
12310-00Q1E	2294 501 190
12310-00Q1F	2294 501 172
12310-8H800	2294 601 004
12310-8H801	2294 601 004
12310-AW300	2294 001 155
12310-AW400	2294 501 160

Vergleichs-Nr. Compare No.	Artikelnummer Article No.
-------------------------------	------------------------------

NISSAN

12310-EB300	2294 501 176
12310-EB30A	2294 501 176
12310-ET000	2294 501 187
12310-ET00A	2294 501 187
12310-ET01C	2294 501 187
16100147-0	3082 956 001
16200147-1	3082 956 001
16200147-2	3082 956 001
16200152-2	1862 928 001
16200152-3	1862 928 001
16200158-0	3082 951 001
16200158-1	3082 951 001
16200159-0	1862 566 001
16200159-1	1862 566 001
16205050-0	3082 956 001
16205051-0	1862 928 001
21170-00QAA	1863 869 009
23354-00QAD	3000 951 128
23354-00QAF	3000 950 738
23354-00QAG	3000 951 944
23354-00QAH	3000 951 931
23354-00QAL	3000 950 738
23354-00QAN	3000 950 719
23354-BN700	3000 951 295
23357-BN700	3151 600 594
30001-00Q0D	3000 951 908
30001-00Q0K	3000 951 103
30001-00Q1A	3000 950 651
30001-00Q1D	3000 950 651
30001-00Q1K	3000 950 651
30001-00Q2A	3000 950 651
30001-00QA2	3000 951 285
30001-00QA5	3000 951 320
30001-00QAD	3000 950 651
30001-00QAE	3000 951 103
30001-00QAF	3000 951 126
30001-00QAG	3000 951 380
30001-00QAJ	3000 951 908
30001-00QAK	3000 951 103
30001-00QAL	3000 951 126
30001-00QAN	3000 951 059
30001-00QAP	3000 951 534
30001-00QAU	3000 951 126
30001-00QBA	3000 951 285
30001-00QOF	3000 951 534
30001-0F025	3000 951 520
30001-0F026	3000 951 517
30001-0F027	3000 951 517
30001-0F028	3000 951 517
30001-2X928	3000 951 379
30001-7C026	3000 951 522
30001-7C027	3000 951 523
30001-7C028	3000 951 522
30001-7C029	3000 951 522
30001-7F025	3000 951 528
30001-9C025	3000 951 522
30001-9C328	3000 951 521
30001-9C525	3000 951 521
30001-9C526	3000 951 521
30001-9C527	3000 951 521
30001-9C528	3000 951 521

Vergleichs-Nr. Compare No.	Artikelnummer Article No.
-------------------------------	------------------------------

NISSAN

30001-9X429	3000 951 367
30001-9X486	3000 951 367
30001-F3725	3000 951 367
30001-F3726	3000 951 367
30001-G9825	3000 751 001
30001-Y9525	3000 487 001
30001-Y9625	3000 492 001
30001-Y9626	3000 492 001
30100-00Q0F	1878 600 649
30100-01E00	1862 856 002
30100-01E01	1862 856 002
30100-01G00	1862 750 001
30100-01G10	1862 750 001
30100-01G18	1862 750 001
30100-01J00	1862 565 001
30100-01J01	1862 565 001
30100-01T00	1861 816 002
30100-01T20	1862 630 001
30100-01T21	1862 630 001
30100-01T22	1862 630 001
30100-01T24	1862 630 001
30100-02N61	1862 630 001
30100-02N62	1862 630 001
30100-02N63	1862 630 001
30100-02N70	1862 630 001
30100-02N72	1862 630 001
30100-02N73	1862 630 001
30100-02N75	1862 630 001
30100-03E00	1878 078 141
30100-03E01	1878 078 141
30100-03E02	1878 078 141
30100-03U00	1878 078 141
30100-04F00	1878 078 141
30100-04R00	1862 856 002
30100-04S01	1878 078 141
30100-04U00	1862 801 003
30100-04U01	1862 801 003
30100-04U02	1862 801 003
30100-04U04	1862 801 003
30100-04U05	1862 801 003
30100-04U06	1862 801 003
30100-04U07	1862 801 003
30100-05E20	1878 078 141
30100-05E21	1878 078 141
30100-05E22	1878 078 141
30100-05T00	1862 565 001
30100-05T01	1862 565 001
30100-05T03	1862 565 001
30100-05T20	1862 565 001
30100-05U00	1862 801 003
30100-05U08	1862 801 003
30100-05U10	1862 801 003
30100-06E00	1862 856 002
30100-06E01	1862 856 002
30100-06E02	1862 856 002
30100-06E08	1862 856 002
30100-06E10	1878 078 141
30100-06J00	1862 565 001
30100-06J01	1862 565 001
30100-06J02	1862 565 001
30100-06J05	1862 565 001

Vergleichsliste / Cross reference list

Vergleichs-Nr. Compare No.	Artikelnummer Article No.
NISSAN	
30100-06J06	1862 565 001
30100-06J14	1862 565 001
30100-06J19	1862 565 001
30100-06JX6	1862 565 001
30100-06R00	1878 078 141
30100-06R10	1878 078 141
30100-06R60	1878 078 141
30100-07N00	1861 816 002
30100-07N61	1861 816 002
30100-07N62	1861 816 002
30100-07N65	1861 816 002
30100-07N72	1861 816 002
30100-07N73	1861 816 002
30100-07N75	1861 816 002
30100-07P00	1862 750 001
30100-07P10	1862 750 001
30100-07P18	1862 750 001
30100-07S00	1862 801 003
30100-07S01	1862 801 003
30100-08T00	1878 078 141
30100-08T01	1878 078 141
30100-08T02	1878 078 141
30100-08T04	1878 078 141
30100-09W10	1878 078 141
30100-09W71	1878 078 141
30100-0H600	1861 816 002
30100-0H601	1861 816 002
30100-0H800	1878 078 141
30100-0H901	1862 801 003
30100-0M300	1878 077 741
30100-0M301	1878 077 741
30100-0M305	1878 077 741
30100-0M900	1878 077 941
30100-0W000	1862 750 001
30100-0Y200	1862 565 001
30100-10G00	1878 078 141
30100-10G01	1878 078 141
30100-10G10	1878 078 141
30100-10G60	1878 078 141
30100-10G61	1878 078 141
30100-10M00	1862 856 002
30100-10M00	1862 856 002
30100-10M01	1862 856 002
30100-10V03	1878 078 141
30100-10V04	1878 078 141
30100-10V05	1878 078 141
30100-10V09	1878 078 141
30100-11L00	1878 078 141
30100-11W00	1878 078 141
30100-12T00	1862 630 001
30100-13E00	1862 706 001
30100-13E01	1862 706 001
30100-13E02	1862 706 001
30100-13E03	1862 706 001
30100-13E10	1862 706 001
30100-13E11	1862 706 001
30100-13E12	1862 706 001
30100-13E13	1862 706 001
30100-13E20	1862 706 001
30100-13E21	1862 706 001
30100-13E92	1862 706 001

Vergleichs-Nr. Compare No.	Artikelnummer Article No.
NISSAN	
30100-13E94	1862 706 001
30100-16E00	1862 801 003
30100-16E01	1862 801 003
30100-16E02	1862 801 003
30100-16E03	1862 801 003
30100-16E04	1862 801 003
30100-16E08	1862 801 003
30100-16G00	1878 078 141
30100-16G70	1878 078 141
30100-16M00	1862 856 002
30100-17S00	1878 078 141
30100-17U00	1862 801 003
30100-17U01	1862 801 003
30100-18G00	1878 078 141
30100-18G01	1878 078 141
30100-18G10	1878 078 141
30100-18G60	1878 078 141
30100-19V01	1878 078 141
30100-1M000	1862 856 002
30100-1M005	1862 856 002
30100-20J00	1862 801 003
30100-20J60	1862 801 003
30100-20J61	1862 801 003
30100-20J62	1862 566 001
30100-20J62	1862 801 003
30100-20J63	1862 801 003
30100-20P00	1862 801 003
30100-20R00	1878 078 141
30100-21E00	1878 078 141
30100-21E01	1878 078 141
30100-21G00	1861 816 002
30100-21G60	1861 816 002
30100-21G70	1861 816 002
30100-21G71	1861 816 002
30100-21P00	1862 801 003
30100-21P60	1862 801 003
30100-21V00	1862 801 003
30100-21V01	1862 801 003
30100-21V02	1862 801 003
30100-21V07	1862 801 003
30100-21V08	1862 801 003
30100-21V09	1862 801 003
30100-22J01	1862 566 001
30100-22J02	1862 566 001
30100-22J03	1862 566 001
30100-22J04	1862 566 001
30100-22P00	1862 750 001
30100-22P60	1862 750 001
30100-22R00	1878 077 741
30100-22R20	1878 077 741
30100-23G60	1878 078 141
30100-23G61	1878 078 141
30100-23P61	1862 801 003
30100-25T00	1862 630 001
30100-26E00	1878 078 141
30100-26E01	1878 078 141
30100-26W00	1878 078 141
30100-26W09	1878 078 141
30100-27G00	1878 078 141
30100-28F00	1878 078 141
30100-28L61	1878 078 141

Vergleichs-Nr. Compare No.	Artikelnummer Article No.
NISSAN	
30100-29S00	1878 078 141
30100-2F205	1878 600 854
30100-2F215	1878 600 647
30100-2F217	1878 600 647
30100-2M200	1878 077 741
30100-2M201	1878 077 741
30100-2M205	1878 077 741
30100-2S400	1862 750 001
30100-2T300	1878 078 141
30100-30F00	1878 078 141
30100-30F01	1878 078 141
30100-30P00	1862 801 003
30100-30P01	1862 801 003
30100-31G00	1861 816 002
30100-31G01	1861 816 002
30100-31G02	1861 816 002
30100-31G10	1861 816 002
30100-31G11	1861 816 002
30100-31G18	1861 816 002
30100-31G21	1861 816 002
30100-33F60	1878 078 141
30100-34W01	1878 078 141
30100-34W02	1878 078 141
30100-37G61	1861 816 002
30100-37G62	1861 816 002
30100-37J00	1862 565 001
30100-38S00	1878 078 141
30100-3S300	1861 816 002
30100-3S310	1861 816 002
30100-40U00	1862 801 003
30100-40U01	1862 801 003
30100-40U02	1862 801 003
30100-40U10	1862 801 003
30100-40U11	1862 801 003
30100-41T60	1862 565 001
30100-41T61	1862 565 001
30100-4201	1861 816 002
30100-4202	1861 816 002
30100-42L00	1878 078 141
30100-43G00	1862 630 001
30100-43G10	1862 630 001
30100-45P00	1862 801 003
30100-45P01	1862 801 003
30100-45P02	1862 801 003
30100-46L10	1878 078 141
30100-46L20	1878 078 141
30100-46L21	1878 078 141
30100-46L22	1878 078 141
30100-47A01	1878 077 741
30100-47R05	1878 078 141
30100-47R10	1878 078 141
30100-47R15	1862 801 003
30100-49L00	1878 078 141
30100-4M401	1862 856 002
30100-51E01	1862 856 002
30100-51E02	1862 856 002
30100-51E10	1862 856 002
30100-51L01	1878 078 141
30100-52A00	1878 077 741
30100-52A01	1878 077 741
30100-52A02	1878 077 741

Vergleichsliste / Cross reference list

Vergleichs-Nr. Compare No.	Artikelnummer Article No.
NISSAN	
30100-52A03	1878 077 741
30100-52L00	1862 801 003
30100-52L01	1862 801 003
30100-53Y00	1878 077 741
30100-53Y10	1878 077 741
30100-53Y19	1878 077 741
30100-53Y20	1878 077 741
30100-54A00	1878 077 741
30100-54A10	1878 077 741
30100-54A11	1878 077 741
30100-54A12	1878 077 741
30100-55S01	1878 078 141
30100-56A00	1862 856 002
30100-56A00	1862 856 002
30100-56A10	1862 856 002
30100-56A11	1862 856 002
30100-56A11	1862 856 002
30100-56A12	1862 856 002
30100-56A13	1862 856 002
30100-56A14	1862 856 002
30100-56A15	1862 856 002
30100-56S00	1878 078 141
30100-56S08	1878 078 141
30100-58M00	1862 856 002
30100-58M10	1862 856 002
30100-58M11	1862 856 002
30100-58M12	1862 856 002
30100-58M18	1862 856 002
30100-59E00	1878 078 141
30100-59E01	1878 078 141
30100-59E02	1878 078 141
30100-59E08	1878 078 141
30100-59E10	1878 078 141
30100-59E11	1878 078 141
30100-59E12	1878 078 141
30100-59E18	1878 078 141
30100-59E20	1878 078 141
30100-59S00	1862 801 003
30100-59S08	1862 801 003
30100-60Y00	1862 856 002
30100-60Y01	1862 856 002
30100-60Y09	1862 856 002
30100-60Y19	1862 856 002
30100-61A00	1862 856 002
30100-61A08	1862 856 002
30100-62Y00	1878 077 941
30100-62Y09	1878 077 941
30100-62Y20	1878 077 941
30100-65E00	1878 078 141
30100-65E01	1878 078 141
30100-65J00	1878 995 001
30100-65J04	1878 995 001
30100-65J05	1878 995 001
30100-65J20	1878 995 001
30100-65J22	1878 995 001
30100-66R00	1878 989 201
30100-68L00	1878 078 141
30100-6E600	1862 801 003
30100-6E608	1862 801 003
30100-6E609	1862 801 003
30100-70A00	1862 856 002

Vergleichs-Nr. Compare No.	Artikelnummer Article No.
NISSAN	
30100-70A10	1862 856 002
30100-70A11	1862 856 002
30100-70A60	1862 856 002
30100-70A61	1862 856 002
30100-71E00	1862 706 001
30100-71E01	1862 706 001
30100-71E02	1862 706 001
30100-71E03	1862 706 001
30100-71E04	1862 706 001
30100-71J01	1878 600 854
30100-71J02	1878 600 854
30100-71J12	1878 600 854
30100-73001	1878 078 141
30100-73002	1878 078 141
30100-73003	1878 078 141
30100-73004	1878 078 141
30100-73005	1878 078 141
30100-73006	1878 078 141
30100-74N00	1878 989 201
30100-74N04	1878 989 201
30100-74N05	1878 989 201
30100-74N14	1878 989 201
30100-74N15	1878 989 201
30100-77A00	1878 077 741
30100-77A01	1878 077 741
30100-77A02	1878 077 741
30100-77A10	1878 077 741
30100-77A11	1878 077 741
30100-77A12	1878 077 741
30100-80G00	1862 566 001
30100-80G01	1862 566 001
30100-80G60	1862 566 001
30100-80G61	1862 566 001
30100-81L00	1878 078 141
30100-81N00	1878 077 941
30100-85E00	1862 801 003
30100-85E01	1862 801 003
30100-85E08	1862 801 003
30100-85L00	1878 078 141
30100-85W00	1878 078 141
30100-85W70	1878 078 141
30100-85W77	1878 078 141
30100-85W79	1878 078 141
30100-86G00	1861 816 002
30100-86G01	1861 816 002
30100-86W00	1878 078 141
30100-87G00	1862 630 001
30100-87G01	1862 630 001
30100-87G02	1862 630 001
30100-87G05	1862 630 001
30100-88G00	1862 750 001
30100-88G01	1862 750 001
30100-88J00	1878 600 854
30100-89F14	3000 951 177
30100-89F14	3000 951 384
30100-89F14	3000 951 385
30100-89F15	3000 951 177
30100-89F15	3000 951 177
30100-89F15	3000 951 384
30100-89F15	3000 951 385
30100-89F15	3000 951 386

Vergleichs-Nr. Compare No.	Artikelnummer Article No.
NISSAN	
30100-8E100	1878 077 941
30100-8E101	1878 077 941
30100-8E105	1878 077 941
30100-8E107	1878 077 941
30100-8E110	1878 077 941
30100-8H300	3000 951 177
30100-8H300	3000 951 384
30100-8H300	3000 951 385
30100-8H30A	3000 951 177
30100-8H30A	3000 951 177
30100-8H30A	3000 951 384
30100-8H30A	3000 951 385
30100-8H30A	3000 951 386
30100-90E00	1862 801 003
30100-90R00	1878 077 741
30100-90R01	1878 077 741
30100-90R02	1878 077 741
30100-91O01	1861 816 002
30100-91P00	1861 816 002
30100-91P02	1861 816 002
30100-91P10	1861 816 002
30100-92S00	1862 801 003
30100-92S01	1862 801 003
30100-92S02	1862 801 003
30100-92S08	1862 801 003
30100-96E00	1862 801 003
30100-96E01	1862 801 003
30100-96E08	1862 801 003
30100-96E09	1862 801 003
30100-AA350	1862 848 001
30100-AU000	1878 077 941
30100-AU010	1878 077 941
30100-AW300	3000 951 172
30100-AW301	3000 951 172
30100-B4800	1862 801 003
30100-B8500	1878 078 141
30100-BM400	1878 077 941
30100-BN700	3000 951 295
30100-C6000	1862 565 001
30100-C6001	1862 565 001
30100-C7000	1861 816 002
30100-C7001	1861 816 002
30100-C7002	1861 816 002
30100-C7007	1861 816 002
30100-C7009	1861 816 002
30100-C7019	1861 816 002
30100-C7300	1862 801 003
30100-C7371	1862 801 003
30100-C7400	1862 565 001
30100-C7900	1861 816 002
30100-C7901	1861 816 002
30100-C7971	1861 816 002
30100-C8000	1862 565 001
30100-C8000	1862 565 001
30100-C8001	1862 565 001
30100-C8002	1862 565 001
30100-C8020	1862 565 001
30100-C8060	1862 565 001
30100-C8261	1861 816 002
30100-C8262	1861 816 002
30100-C8761	1862 801 003

Vergleichsliste / Cross reference list

Vergleichs-Nr. Compare No.	Artikelnummer Article No.
NISSAN	
30100-C8762	1862 801 003
30100-D0100	1862 856 002
30100-D0101	1862 856 002
30100-D0110	1862 856 002
30100-D0200	1862 856 002
30100-D1700	1862 856 002
30100-D1701	1862 856 002
30100-D1790	1862 856 002
30100-D2000	1862 856 002
30100-D2700	1862 856 002
30100-D2900	1862 856 002
30100-D3300	1862 856 002
30100-D3308	1862 856 002
30100-D3392	1862 856 002
30100-D3394	1862 856 002
30100-D4400	1878 078 141
30100-D4401	1878 078 141
30100-D4660	1878 078 141
30100-D4668	1878 078 141
30100-E0900	1878 078 141
30100-E4100	1878 078 141
30100-E4101	1878 078 141
30100-E4300	1878 078 141
30100-E4301	1878 078 141
30100-E4302	1878 078 141
30100-EB300	3000 951 453
30100-ED800	3000 951 376
30100-F5100	1878 078 141
30100-F5500	1861 816 002
30100-F5562	1861 816 002
30100-F5592	1861 816 002
30100-F5594	1861 816 002
30100-F5900	1878 078 141
30100-G7300	1878 078 141
30100-G8500	1878 078 141
30100-G9600	1861 816 002
30100-G9602	1861 816 002
30100-G9605	1861 816 002
30100-G9700	1861 816 002
30100-G9810	1862 566 001
30100-G9811	1862 928 001
30100-I1000	1878 078 141
30100-J0500	1878 078 141
30100-J2000	1862 750 001
30100-J2008	1862 750 001
30100-J2200	1878 078 141
30100-N3100	1878 078 141
30100-N4200	1861 816 002
30100-N4201	1861 816 002
30100-N4202	1861 816 002
30100-N4210	1878 078 141
30100-N4290	1878 078 141
30100-N4292	1878 078 141
30100-N4294	1878 078 141
30100-N9300	1862 565 001
30100-OM360	1878 600 809
30100-P0100	1878 078 141
30100-P0500	1878 078 141
30100-P8600	1861 816 002
30100-P9201	1861 816 002
30100-P9208	1878 078 141

Vergleichs-Nr. Compare No.	Artikelnummer Article No.
NISSAN	
30100-P9300	1862 565 001
30100-P9500	1862 801 003
30100-P9510	1862 801 003
30100-P9511	1862 801 003
30100-P9592	1862 801 003
30100-P9594	1862 801 003
30100-R2001	1878 078 141
30100-R2091	1878 078 141
30100-R5800	1878 078 141
30100-R6800	1878 078 141
30100-R8100	1861 816 002
30100-R8200	1878 078 141
30100-R8210	1878 078 141
30100-R8400	1861 816 002
30100-R8470	1861 816 002
30100-R8800	1861 816 002
30100-R8809	1861 816 002
30100-R8900	1878 078 141
30100-R8910	1878 078 141
30100-R9000	1878 078 141
30100-R9200	1861 816 002
30100-R9208	1861 816 002
30100-R9209	1861 816 002
30100-S0300	1878 078 141
30100-S4300	1861 816 002
30100-S8200	1878 078 141
30100-S9400	1862 565 001
30100-S9401	1862 565 001
30100-S9420	1862 565 001
30100-T1000	1878 078 141
30100-T1100	1878 078 141
30100-T3200	1878 078 141
30100-T6000	1878 078 141
30100-T7000	1861 816 002
30100-T7070	1861 816 002
30100-T8000	1861 816 002
30100-T8001	1861 816 002
30100-T8002	1861 816 002
30100-T8003	1861 816 002
30100-T8004	1861 816 002
30100-T8005	1878 078 141
30100-T8007	1861 816 002
30100-T8010	1862 565 001
30100-T8020	1862 565 001
30100-T8021	1862 565 001
30100-T8094	1862 565 001
30100-V0700	1861 816 002
30100-V0701	1861 816 002
30100-V0702	1861 816 002
30100-V0709	1861 816 002
30100-V0717	1861 816 002
30100-V0718	1861 816 002
30100-V1500	1878 078 141
30100-V1790	1878 078 141
30100-V1791	1878 078 141
30100-V1793	1878 078 141
30100-V2900	1878 078 141
30100-V2901	1878 078 141
30100-V3400	1878 078 141
30100-V5200	1862 801 003
30100-V5201	1862 801 003

Vergleichs-Nr. Compare No.	Artikelnummer Article No.
NISSAN	
30100-V6800	1878 078 141
30100-V6801	1878 078 141
30100-V6802	1878 078 141
30100-V6803	1878 078 141
30100-V6804	1878 078 141
30100-V6807	1878 078 141
30100-V6808	1878 078 141
30100-V6809	1878 078 141
30100-V6818	1878 078 141
30100-V7100	1862 801 003
30100-V7101	1862 801 003
30100-V7107	1862 801 003
30100-V7108	1862 801 003
30100-VB000	1862 565 001
30100-VB004	1862 565 001
30100-VB005	1862 565 001
30100-VB008	1862 565 001
30100-VB310	1878 600 810
30100-W3402	1878 078 141
30100-W3403	1878 078 141
30100-W3404	1878 078 141
30100-W3406	1878 078 141
30100-W3407	1878 078 141
30100-W3409	1878 078 141
30100-W3600	1878 078 141
30100-Y4000	1878 078 141
30100-Y4301	1878 078 141
30100-Y6800	1878 078 141
30205-1920R	3000 950 713
30205-2305R	3000 950 707
30205-6476R	3000 950 719
30205-7116R	3000 950 707
30205-7590R	3000 950 644
30205-7908R	3000 951 918
30205-8134R	3000 950 719
30210-01G00	3482 921 001
30210-01G10	3482 921 001
30210-01G12	3482 921 001
30210-01J00	3482 932 001
30210-01J50	3482 932 001
30210-01W00	3082 818 101
30210-01W00	3082 818 101
30210-02P00	3082 867 001
30210-04D00	3482 932 001
30210-04U00	3082 867 001
30210-05E10	3082 000 266
30210-05E11	3082 000 266
30210-06N00	3082 951 001
30210-06N01	3082 951 001
30210-07P00	3482 921 001
30210-07P00	3482 921 001
30210-07P01	3482 921 001
30210-07P01	3482 921 001
30210-07S00	3082 867 001
30210-0E000	3082 000 001
30210-0E400	3082 818 101
30210-0E400	3082 818 101
30210-0E500	3082 000 001
30210-0E520	3082 785 001
30210-0E521	3082 785 001
30210-0E523	3082 785 001

Vergleichsliste / Cross reference list

Vergleichs-Nr. Compare No.	Artikelnummer Article No.
NISSAN	
30210-0E700	3082 000 001
30210-0T000	3482 932 001
30210-0T001	3482 932 001
30210-0T002	3482 932 001
30210-0W800	3482 921 001
30210-10W00	3082 951 001
30210-18L00	3082 818 101
30210-18L00	3082 818 101
30210-20J00	3082 849 001
30210-21P00	3482 921 001
30210-21P00	3482 921 001
30210-22G00	3082 951 001
30210-22J00	3082 867 001
30210-22J01	3082 867 001
30210-22R00	3082 000 265
30210-22R01	3082 000 265
30210-22R04	3082 000 265
30210-2F000	3082 818 101
30210-2F000	3082 818 101
30210-2F200	3082 000 001
30210-2F205	3082 000 001
30210-2F216	3082 000 001
30210-2F220	3082 000 001
30210-2T300	3082 000 266
30210-30P00	3082 867 001
30210-30R10	3082 000 266
30210-30R11	3082 000 266
30210-30R15	3082 000 266
30210-30R16	3082 000 266
30210-31G00	3082 951 001
30210-31G01	3082 951 001
30210-31G10	3082 951 001
30210-31U02	3082 600 709
30210-32J00	3482 932 001
30210-34W01	3082 000 266
30210-34W02	3082 000 266
30210-37801	3082 000 001
30210-38F00	3082 960 001
30210-38F01	3082 960 001
30210-38F05	3082 960 001
30210-38F06	3082 960 001
30210-38F07	3082 960 001
30210-38F08	3082 960 001
30210-45P00	3082 867 001
30210-45P01	3082 867 001
30210-48N00	3082 951 001
30210-48N01	3082 951 001
30210-50W00	3082 000 266
30210-50W01	3082 000 266
30210-52F10	3082 785 001
30210-52F15	3082 785 001
30210-52F17	3082 785 001
30210-52F19	3082 785 001
30210-53J00	3082 000 001
30210-53J05	3082 000 001
30210-53J06	3082 000 001
30210-53J07	3082 000 001
30210-53J10	3082 000 001
30210-53J15	3082 000 001
30210-53J16	3082 000 001
30210-53J17	3082 000 001

Vergleichs-Nr. Compare No.	Artikelnummer Article No.
NISSAN	
30210-53J18	3082 000 001
30210-53J19	3082 000 001
30210-53J20	3082 000 001
30210-53Y00	3082 000 265
30210-53Y05	3082 000 265
30210-55C00	3082 818 101
30210-55C00	3082 818 101
30210-55C01	3082 818 101
30210-55C01	3082 818 101
30210-55C01	3082 818 101
30210-55G00	3082 951 001
30210-56G00	3082 849 001
30210-57Y00	3082 000 265
30210-57Y05	3082 000 265
30210-58S00	3082 849 001
30210-60Y07	3082 818 101
30210-60Y07	3082 818 101
30210-61510	3482 932 001
30210-66R00	3082 000 001
30210-66R05	3082 000 001
30210-66R10	3082 000 001
30210-70J00	3082 818 101
30210-70J00	3082 818 101
30210-71J00	3082 000 001
30210-71N00	3082 000 001
30210-71N02	3082 000 001
30210-71N05	3082 000 001
30210-72S01	3082 849 001
30210-73L00	3082 867 001
30210-73L01	3082 867 001
30210-79E00	3082 785 001
30210-79E01	3082 785 001
30210-8H300	3000 951 177
30210-8H300	3000 951 384
30210-8H305	3000 951 177
30210-8H305	3000 951 384
30210-8H800	3000 951 385
30210-8H801	3000 951 385
30210-96E00	3082 785 001
30210-96E01	3082 785 001
30210-96E02	3082 785 001
30210-9H200	3000 951 177
30210-9H200	3000 951 386
30210-9H205	3000 951 177
30210-9H205	3000 951 386
30210-AU010	3082 600 560
30210-B5000	3082 818 101
30210-B5000	3082 818 101
30210-B5200	3082 818 101
30210-B5200	3082 818 101
30210-B6200	3082 818 101
30210-B6200	3082 818 101
30210-BM410	3082 600 562
30210-BN700	3000 951 295
30210-BU000	3082 600 556
30210-BU010	3082 600 556
30210-C6000	3082 873 001
30210-C7000	3082 849 001
30210-C7001	3082 849 001
30210-C7300	3082 637 701
30210-C8000	3482 932 001
30210-C8100	3082 637 701

Vergleichs-Nr. Compare No.	Artikelnummer Article No.
NISSAN	
30210-D0100	3082 818 101
30210-D0100	3082 818 101
30210-D0107	3082 818 101
30210-D0107	3082 818 101
30210-D0108	3082 818 101
30210-D0108	3082 818 101
30210-D0200	3082 818 101
30210-D0200	3082 818 101
30210-D0207	3082 818 101
30210-D0207	3082 818 101
30210-D2000	3082 818 101
30210-D2000	3082 818 101
30210-D3600	3082 000 001
30210-D4100	3082 000 001
30210-D4104	3082 000 001
30210-D4110	3082 000 001
30210-D4114	3082 000 001
30210-D4200	3082 960 001
30210-D4210	3082 960 001
30210-D4215	3082 960 001
30210-D4216	3082 960 001
30210-EB300	3000 951 453
30210-ED800	3000 951 376
30210-F5500	3082 849 001
30210-F6300	3082 849 001
30210-F6301	3082 849 001
30210-G9602	3082 849 001
30210-G9603	3082 849 001
30210-G9700	3082 849 001
30210-G9808	3082 951 001
30210-J0300	3082 843 001
30210-J0301	3082 000 266
30210-J1700	3082 000 266
30210-JX00C	3000 951 376
30210-K0100	3082 818 101
30210-K0100	3082 818 101
30210-K0105	3082 818 101
30210-K0105	3082 818 101
30210-K0107	3082 818 101
30210-K0107	3082 818 101
30210-K0110	3082 818 101
30210-K0110	3082 818 101
30210-K0117	3082 818 101
30210-K0117	3082 818 101
30210-K0400	3082 818 101
30210-K0400	3082 818 101
30210-N4200	3082 849 001
30210-N5300	3082 000 266
30210-P9201	3082 849 001
30210-P9500	3082 867 001
30210-P9510	3082 867 001
30210-P9511	3082 867 001
30210-P9600	3082 867 001
30210-R2200	3082 867 001
30210-S0100	3082 818 101
30210-S0100	3082 818 101
30210-S0800	3082 818 101
30210-S0800	3082 818 101
30210-T1000	3082 843 001
30210-T7000	3082 951 001
30210-T8000	3082 849 001

Vergleichsliste / Cross reference list

Vergleichs-Nr. Compare No.	Artikelnummer Article No.
-------------------------------	------------------------------

NISSAN

30210-T8001	3082 849 001
30210-T8100	3082 849 001
30210-T8101	3082 849 001
30210-U5200	3082 818 101
30210-U5200	3082 818 101
30210-V0700	3082 951 001
30210-V0701	3082 951 001
30210-V0705	3082 951 001
30210-V5200	3082 867 001
30210-V5201	3082 867 001
30210-V6800	3082 000 266
30210-VB300	3082 867 001
30210-W4000	3082 818 101
30210-W4000	3082 818 101
30210-Y0100	3082 000 266
30210-Y0105	3082 000 266
30210-Y0600	3082 843 001
30210-Y0605	3082 843 001
30210-Y0700	3082 843 001
30210-Y6800	3082 843 001
30210-Y9600	3082 818 101
30210-Y9600	3082 818 101
30210-Y9651	3082 818 101
30210-Y9651	3082 818 101
30210-Y9652	3082 818 101
30210-Y9652	3082 818 101
30300-CR14A	3000 954 076
30300-CR14B	3000 954 076
30502-00QAA	3151 600 594
30502-03E18	3151 829 001
30502-03E20	3151 600 527
30502-03E24	3151 863 001
30502-0W714	3151 600 528
30502-0W720	3151 600 527
30502-0W722	3151 600 527
30502-0W724	3151 863 001
30502-1W716	3151 600 528
30502-1W720	3151 600 527
30502-21000	1863 810 001
30502-28E14	3151 863 001
30502-28E18	3151 829 001
30502-28E19	3151 829 001
30502-28E20	3151 600 527
30502-28E21	3151 600 527
30502-28E24	3151 863 001
30502-30P00	3151 855 001
30502-31U00	3151 996 801
30502-31U20	3151 996 901
30502-31U24	3151 996 801
30502-45P00	3151 855 001
30502-4A00D	3151 819 001
30502-52A00	3151 857 001
30502-52A60	3151 857 001
30502-53J00	3151 857 001
30502-53J01	3151 857 001
30502-53J05	3151 857 001
30502-56A00	3151 829 001
30502-56A60	3151 829 001
30502-69F10	1863 600 116
30502-7F000	3151 600 527
30502-81N00	3151 600 538

Vergleichs-Nr. Compare No.	Artikelnummer Article No.
-------------------------------	------------------------------

NISSAN

30502-81N05	3151 600 538
30502-96E20	3151 600 527
30502-96E20	3151 996 901
30502-D3518	3151 865 001
30502-D3522	3151 865 001
30502-D3560	3151 865 001
30502-D3561	3151 865 001
30502-M8000	3151 600 538
30502-M8005	3151 600 538
30502-M8060	3151 600 538
30502-V6200	1863 600 109
30502-W1700	3151 855 001
30502-W1701	3151 855 001
30570-00Q0C	3182 600 202
30570-00Q0D	3182 998 101
30570-00Q0E	3182 998 101
30570-00Q0F	3182 600 202
30570-00Q0J	3182 600 202
30570-00Q0K	3182 600 202
30570-00Q0L	3182 998 101
30570-00Q1C	3182 600 202
30570-00QAA	3182 998 101
30570-00QAB	3182 600 202
30570-00QAC	3182 998 101
30570-00QAD	3182 600 202
30610-00QAA	6284 600 153
30610-00QAB	6284 605 012
30610-00QAD	6284 600 623
30610-00QAE	6284 600 153
30610-00QAF	6284 600 623
30610-00QAG	6284 605 012
30610-1KA1A	6284 600 661
30610-5M000	6284 600 134
30610-5M004	6284 600 134
30610-5M007	6284 600 134
30610-5M00A	6284 600 134
30610-5M00D	6284 600 611
30610-5M067	6284 600 611
30610-9U100	6284 600 661
30610-AX715	6284 600 660
30610-ED500	6284 600 628
30610-EL00B	6284 600 628
30610-ET000	6284 600 659
30610-JY40B	6284 600 681
30620-00Q0A	3182 600 129
30620-00Q0E	3182 600 129
30620-00Q0H	3182 600 138
30620-00Q0J	3182 600 129
30620-00QAB	3182 600 129
30620-1473R	3182 600 179
30620-1683R	3182 600 128
30620-2J020	6283 600 138
30620-2J060	6283 600 138
30620-2J061	6283 600 138
30620-2J063	6283 600 138
30620-5M30A	6283 600 139
30620-5M360	6283 600 139
30620-5M361	6283 600 139
30620-AE800	3182 600 128
30620-AU400	6283 600 140
30620-AU40A	6283 600 140

Vergleichs-Nr. Compare No.	Artikelnummer Article No.
-------------------------------	------------------------------

NISSAN

30620-BN700	3182 600 129
30620-BN710	3182 600 129
306A0-JA60A	3182 600 138
306A0-JA60B	3182 600 138
306A0-JA60C	3182 600 138
30770-2F015	3074 600 135
30770-2F016	3074 600 136
30770-2F220	3074 600 136
30770-2F221	3074 600 136
30770-5F200	3074 600 206
30770-6F610	3074 600 141
30770-6F800	3074 600 140
30770-6F801	3074 600 140
30770-97J10	3074 600 208
30770-99J11	3074 600 207
32001-Y9625	3000 951 523
32109-6F901	3114 600 002
32150-00QAA	3182 600 138
32150-00QAB	3182 600 138
32150-00QAC	3182 600 138
32150-00QAD	3182 600 138
77003-14537	6284 600 153
77014-73305	3000 951 126
77014-73307	3000 951 103
8200031239	6284 605 012
82001-24021	3182 998 101
C0100-53Y20	1878 077 741
C0100-77A12	1878 077 741
C010M-24085	1861 816 002
C010M-24086	1862 801 003
NISSKE104	3000 951 523
NISSKE78	3000 951 523

OPEL

03 432 373	3151 000 747
09 126 216	6284 605 020
1 606 010	3000 174 001
1 606 026	3000 174 006
1 606 159	3000 836 101
1 606 205	3000 838 801
1 606 209	3000 951 071
1 606 210	3000 951 264
1 606 211	3000 951 240
1 606 214	3000 951 239
1 606 227	3000 836 101
1 606 229	3000 950 615
1 606 237	3000 836 101
1 606 277	3000 951 903
1 606 409	3000 990 281
1 606 410	3000 990 119
1 606 411	3000 990 074
1 606 486	3000 951 046
1 606 492	3000 840 601
1 606 493	3000 174 006
1 606 510	3000 836 101
1 606 511	3000 838 801
1 606 544	3000 990 103
1 606 558	3000 990 107
1 606 563	3000 099 001
1 606 564	3000 099 001
1 606 585	3000 990 123

Vergleichsliste / Cross reference list

Vergleichs-Nr. Compare No.	Artikelnummer Article No.	Vergleichs-Nr. Compare No.	Artikelnummer Article No.	Vergleichs-Nr. Compare No.	Artikelnummer Article No.
OPEL		OPEL		OPEL	
1 606 587	3000 990 131	4 401 835	3000 951 103	4 501 290	3400 126 001
1 606 588	3000 990 132	4 402 133	3182 998 101	4 501 291	3400 126 002
1 606 592	3000 990 131	4 403 848	3000 950 651	4 502 290	6284 600 153
1 606 611	3000 380 001	4 404 081	3400 126 002	4 502 299	3182 998 101
1 606 614	3000 078 001	4 404 093	3000 951 526	4 502 795	3151 600 591
1 606 627	3000 215 001	4 404 134	3000 855 301	4 700 689	3074 600 280
1 606 684	3000 174 001	4 404 969	1863 869 009	4 701 106	3074 600 280
1 606 702	3000 380 001	4 405 433	3000 951 908	4 702 509	3082 635 501
1 606 703	3000 990 134	4 406 917	3000 950 713	4 702 510	1878 988 601
1 606 704	3000 990 075	4 408 426	6284 605 012	4 703 047	3151 600 570
1 606 723	3000 176 003	4 409 581	3000 951 126	4 705 602	3074 600 280
1 606 724	3000 174 004	4 409 583	3000 951 103	4 705 606	3074 600 280
1 606 725	3000 176 001	4 409 897	3182 998 101	4 705 607	3074 600 280
1 606 726	3000 176 001	4 412 188	3000 951 142	4 707 841	3074 600 280
1 606 759	3000 174 004	4 412 190	3000 951 142	4 707 843	3074 600 103
1 606 837	3000 990 115	4 413 142	3000 951 126	4 707 843	3074 600 289
1 606 844	3000 834 901	4 413 148	3000 951 126	4 707 845	3074 600 130
1 606 909	3000 315 001	4 413 257	3000 951 142	4 707 942	3074 600 131
1 606 954	3000 311 002	4 413 260	3000 951 142	4 708 776	3182 600 174
1 606 956	3000 579 001	4 413 262	2294 501 081	4 708 777	6284 605 013
1 606 957	3000 312 001	4 413 784	3000 951 380	4 709 646	3151 819 001
1 606 958	3000 564 001	4 413 785	3000 951 395	4 710 833	3000 951 971
1 606 959	3000 176 001	4 413 842	3182 998 101	4 710 986	3000 951 971
1 606 960	3000 311 002	4 414 962	3000 951 103	4 710 987	3000 951 971
1 606 961	3000 436 001	4 415 391	3000 951 320	4 805 569	3182 600 158
1 606 964	3000 638 001	4 415 392	3000 951 320	4 805 570	3000 951 383
1 606 965	3000 557 001	4 415 505	3182 600 202	4 805 571	3000 951 383
1 606 967	3000 951 083	4 415 826	3000 951 320	4 805 572	3000 950 628
1 606 968	3000 494 001	4 415 884	3000 951 320	4 805 573	3000 950 628
1 606 971	3000 838 501	4 416 025	3000 950 651	4 810 190	3000 951 198
1 606 975	3000 699 001	4 416 070	6284 600 623	4 810 465	3000 950 628
1 606 976	3000 951 217	4 416 167	6284 600 153	4 811 465	3182 600 158
1 606 977	3000 174 005	4 416 169	6284 600 623	4 811 467	3182 654 156
1 606 980	3000 615 001	4 416 224	2294 501 081	4 813 839	3000 950 628
1 629 024	3000 951 544	4 416 385	3182 600 202	4 817 537	3182 654 156
1 629 025	3000 951 934	4 416 563	3000 950 651	4 817 538	3182 600 158
13 112 244	6284 605 016	4 416 625	3000 951 908	4 817 995	2294 001 589
24 241 164	3000 951 198	4 416 885	6284 605 012	4 818 121	3182 600 221
24 243 637	2294 001 589	4 417 187	3000 950 651	4 818 387	3182 600 130
24 248 706	3182 600 221	4 418 142	3000 950 651	5 616 000	2294 501 169
24 412 669	6284 605 018	4 420 990	3000 950 707	5 616 001	2294 501 189
24 412 670	6284 600 484	4 421 235	3000 950 713	5 616 003	2294 501 077
24 422 061	3182 600 219	4 421 538	3151 600 529	5 616 007	2294 000 296
24 422 061	3182 998 803	4 421 631	3182 600 202	5 616 009	2294 000 296
24 422 062	3182 998 001	4 422 034	3000 950 707	5 666 003	3000 951 239
24 422 064	3182 600 130	4 430 271	2294 501 081	5 666 003	3000 951 240
24 424 957	3182 600 219	4 432 435	3182 600 202	5 666 012	3000 970 045
24 424 957	3182 998 803	4 432 835	3182 600 202	5 666 018	3000 990 137
25 184 623	1878 987 101	4 433 935	3000 950 651	5 666 026	3000 951 199
4 293 481	1863 805 001	4 433 947	3000 951 380	5 666 027	3000 990 137
4 293 862	1863 805 002	4 433 948	3000 951 395	5 679 300	3182 998 001
4 293 999	3082 927 001	4 435 190	3000 950 651	5 679 301	6284 600 137
4 295 175	1862 802 002	4 435 223	3182 998 101	5 679 304	3182 600 219
4 295 176	1862 802 002	4 435 231	3182 600 202	5 679 304	3182 998 803
4 295 417	3082 837 002	4 435 304	3000 951 380	5 679 306	6284 600 112
4 295 709	1862 802 002	4 449 025	3000 951 395	5 679 307	6284 600 115
4 301 825	3082 688 001	4 449 206	3000 950 651	5 679 312	6284 600 113
4 302 124	1862 572 001	4 449 752	3182 600 202	5 679 320	3182 998 001
4 303 001	3082 837 002	4 452 962	3182 600 195	5 679 329	3182 998 801
4 303 004	1862 802 002	4 452 962	3182 600 202	5 679 330	3182 998 001
4 319 307	1862 802 002	4 500 779	3151 600 591	5 679 331	3182 600 111

Vergleichsliste / Cross reference list

Vergleichs-Nr. Compare No.	Artikelnummer Article No.	Vergleichs-Nr. Compare No.	Artikelnummer Article No.	Vergleichs-Nr. Compare No.	Artikelnummer Article No.
OPEL		OPEL		OPEL	
5 679 332	3182 600 219	55 562 241	2294 000 997	6 606 003	3000 970 045
5 679 332	3182 998 803	55 562 296	2294 701 025	6 606 004	3000 951 144
5 679 333	3182 600 219	55 562 382	3000 970 025	6 606 010	3000 951 174
5 679 333	3182 998 803	55 562 384	2294 001 002	6 606 011	3000 951 071
5 679 334	3182 998 001	55 562 385	3000 970 055	6 606 016	3000 951 191
5 679 335	3182 600 111	55 563 420	2294 000 997	6 606 035	3000 950 627
5 679 340	3182 998 001	55 563 511	3182 600 163	6 606 036	3000 951 064
5 679 341	6284 600 484	55 563 645	3182 600 184	614 776	1863 870 301
5 679 342	6284 605 018	55 563 646	3182 600 187	614 781	1863 870 201
5 679 343	6284 605 016	55 564 458	2294 001 590	616 025	2294 501 077
5 679 344	3182 600 130	55 564 465	2294 501 175	616 037	2294 501 170
5 679 345	3182 600 130	55 564 555	2294 000 998	616 049	2294 501 175
5 679 348	3182 600 130	55 564 733	3000 970 032	616 065	2294 501 175
5 679 350	3182 600 133	55 564 733	3000 970 053	616 205	2294 001 590
5 679 351	3182 600 130	55 564 746	2294 001 000	616 210	2294 001 000
5 679 352	3182 998 001	55 565 331	3182 600 188	616 215	2294 000 997
5 679 354	6284 605 017	55 565 534	1878 040 545	616 220	2294 001 590
5 679 355	3182 600 130	55 565 891	2294 501 169	616 221	2294 001 590
5 679 356	3182 600 144	55 567 324	3000 950 916	616 224	2294 001 002
5 679 360	3182 600 163	55 567 325	3000 950 916	616 231	2294 501 175
5 679 380	6284 605 018	55 568 849	3000 970 025	616 234	2294 501 169
5 6793 49	3182 600 134	55 568 851	3000 970 055	616 235	2294 000 296
55 190 993	6284 605 017	55 568 986	3000 970 059	616 243	2294 001 003
55 191 690	2294 501 169	55 568 987	3000 970 025	616 244	2294 001 592
55 207 746	2294 701 026	55 569 283	3000 970 041	616 250	2294 501 169
55 212 655	3000 951 387	55 570 194	2294 501 169	616 278	2294 001 000
55 218 070	3000 970 043	55 570 196	2294 501 170	616 299	2294 501 170
55 219 388	3000 951 934	55 570 197	2294 000 296	616 300	2294 001 591
55 220 302	3151 000 137	55 570 198	2294 001 590	616 301	2294 001 602
55 220 821	2294 701 030	55 570 367	3000 970 060	616 316	2294 001 545
55 228 930	2294 501 169	55 570 368	3000 970 060	616 316	2294 001 546
55 229 671	2294 701 033	55 570 369	3000 970 060	616 317	2294 701 026
55 232 693	3182 600 205	55 570 377	3000 970 025	616 318	2294 701 030
55 236 719	2294 001 545	55 570 377	3000 970 059	616 319	2294 701 033
55 236 719	2294 001 546	55 570 378	3000 970 059	616 341	2294 001 592
55 239 709	2294 701 030	55 571 779	3000 970 059	616 346	2294 001 000
55 240 571	3182 600 205	55 571 805	3000 970 055	616 347	2294 001 002
55 248 440	2294 701 030	55 571 810	3000 970 059	616 359	2294 701 025
55 350 431	3182 600 130	55 571 811	3000 970 060	616 361	2294 501 169
55 351 731	1878 040 545	55 572 221	3000 970 032	616 363	2294 000 998
55 351 747	1878 040 545	55 572 221	3000 970 053	616 365	2294 000 997
55 352 048	3182 600 133	55 572 637	2294 001 000	616 366	2294 000 846
55 352 658	2294 501 170	55 573 488	2294 001 592	616 368	2294 000 996
55 555 830	3074 600 131	55 573 985	2294 001 000	616 374	2294 701 030
55 557 001	3000 951 199	55 574 137	2294 001 003	616 375	2294 701 030
55 557 002	3000 951 199	55 574 768	3000 970 061	616 547	2294 001 003
55 557 313	2294 501 189	55 576 088	3000 950 916	616 875	2294 501 077
55 557 478	3182 600 130	55 577 122	2294 001 590	660 018	3082 676 001
55 557 587	3182 600 182	55 577 123	2294 001 002	662 045	3000 951 199
55 558 155	3000 990 137	55 578 501	2294 001 591	664 004	1862 802 002
55 558 371	3182 998 001	55 579 530	3182 600 219	664 008	1878 040 545
55 558 569	2294 001 592	55 579 997	6284 605 019	664 021	1862 565 001
55 558 741	3182 600 130	55 581 277	3000 970 059	664 025	1878 600 624
55 558 917	3182 600 134	55 581 279	3000 970 060	664 030	1878 600 624
55 558 918	3182 600 133	55 581 283	3000 970 053	664 048	3000 951 240
55 559 472	1878 040 545	55 581 283	3000 970 054	664 053	3000 951 239
55 560 290	3182 600 130	55 581 284	3000 970 054	664 056	1878 040 545
55 561 915	6284 605 019	55 582 604	3000 970 055	664 061	3000 951 240
55 561 916	6284 605 018	55 583 513	2294 001 602	664 062	1878 600 624
55 562 132	2294 001 003	6 602 002	3000 951 147	664 063	3000 951 239
55 562 133	2294 000 846	6 606 001	3000 836 101	664 072	3000 951 240

Vergleichsliste / Cross reference list

Vergleichs-Nr. Compare No.	Artikelnummer Article No.	Vergleichs-Nr. Compare No.	Artikelnummer Article No.	Vergleichs-Nr. Compare No.	Artikelnummer Article No.
OPEL		OPEL		OPEL	
664 074	3000 951 239	666 022	3082 260 031	679 401	6284 605 020
664 083	1862 561 001	666 024	3082 174 031	9 109 835	3000 951 103
664 085	3000 990 137	666 050	3000 951 224	9 110 133	3182 998 101
664 094	1878 040 545	666 065	3082 177 031	9 111 848	3000 950 651
664 103	1878 040 545	666 069	3000 951 239	9 112 081	3400 126 002
664 110	1878 040 545	666 069	3000 951 240	9 112 134	3000 855 301
664 116	3000 951 224	666 070	3082 177 031	9 112 969	1863 869 009
664 124	3000 970 060	666 086	3000 950 916	9 120 196	3182 998 001
664 130	3000 950 916	666 099	3000 950 916	9 121 266	3000 951 908
664 138	3000 970 041	666 101	3082 177 031	9 126 100	3182 998 001
664 138	3000 970 045	666 105	3082 174 031	9 126 216	6284 605 020
664 144	1862 213 031	666 106	3082 310 941	9 126 238	3182 600 111
664 151	1862 134 032	666 111	3082 310 941	9 126 743	3182 998 801
664 152	1862 136 043	666 112	3082 174 031	9 161 079	3151 600 591
664 155	3000 951 199	666 113	3082 177 031	9 161 590	3400 126 001
664 156	1862 136 043	666 114	3082 174 031	9 161 591	3400 126 002
664 161	1862 134 032	666 118	3082 310 941	9 162 572	6284 600 153
664 169	1864 915 001	666 122	3082 310 941	9 162 581	3182 998 101
664 175	1862 213 031	666 125	3082 260 031	9 162 590	3151 600 591
664 184	1862 136 043	666 135	1878 987 101	9 192 101	1878 600 624
664 194	1862 134 032	666 358	3000 951 191	9 194 767	1878 600 624
664 206	1878 040 545	666 629	3000 970 041	9 196 730	3000 951 224
664 220	1878 040 545	668 002	3151 000 137	9 196 731	3000 951 224
664 221	1862 561 001	668 634	3151 000 747	9 203 953	3082 635 501
664 222	1862 802 002	668 635	3151 000 747	9 203 954	1878 988 601
664 234	1878 040 545	668 641	3151 000 747	9 204 683	3074 600 280
664 240	1878 040 545	668 642	3151 000 747	9 205 336	3151 600 570
664 253	1862 572 001	668 648	3151 000 747	9 206 557	3074 600 280
664 257	1862 572 001	668 650	3151 000 746	9 210 079	3074 600 280
664 258	1878 040 545	668 652	3151 000 746	9 210 082	3074 600 280
664 261	1862 572 001	668 653	3151 000 746	9 216 428	3074 600 280
664 271	3000 970 059	668 657	3151 998 501	9 216 431	3074 600 103
664 272	3000 970 055	668 661	3163 901 001	9 216 431	3074 600 289
664 273	3000 970 059	669 003	3074 003 352	9 216 434	3074 600 130
664 274	3000 970 060	669 005	3074 003 352	90 006 552	3082 177 031
664 276	3000 970 032	669 019	3074 600 237	90 006 554	3082 177 031
664 276	3000 970 053	669 124	3082 260 031	90 086 645	3151 000 747
664 278	3000 970 059	669 132	3074 003 309	90 086 646	3151 000 747
664 281	3000 970 055	669 142	3074 003 312	90 092 811	3151 000 747
664 282	3000 970 043	669 157	3074 003 309	90 092 812	3151 000 747
664 283	3000 970 053	669 161	3074 003 315	90 111 364	3151 000 747
664 283	3000 970 054	669 166	3074 003 314	90 125 393	3082 177 031
664 284	3000 951 191	669 170	3074 003 315	90 125 395	3082 177 031
664 291	3000 970 054	669 186	3074 003 316	90 157 255	3082 177 031
664 292	3000 951 387	669 187	3074 003 348	90 157 447	3082 177 031
664 295	3000 970 061	669 189	3074 003 350	90 166 741	3000 099 001
664 296	3000 970 060	679 034	3182 600 194	90 166 742	3000 099 001
664 300	1862 213 031	679 037	6284 605 019	90 166 752	3000 099 001
664 307	1862 134 032	679 057	3182 600 219	90 170 928	3151 000 747
664 320	1878 040 545	679 060	3182 600 205	90 199 134	1862 136 043
664 321	1878 040 545	679 078	3182 600 184	90 209 335	3074 003 312
664 342	1878 040 545	679 079	3182 600 187	90 217 144	1862 213 031
664 395	3000 970 060	679 080	3182 600 188	90 217 145	1862 213 031
664 428	3000 970 059	679 081	6284 605 019	90 223 445	1862 134 032
664 429	3000 970 025	679 124	3182 600 205	90 223 446	1862 134 032
664 429	3000 970 059	679 315	6284 600 137	90 235 729	3074 003 309
664 430	3000 970 055	679 323	6284 600 114	90 250 109	1862 136 043
664 431	3000 970 060	679 337	3182 998 801	90 250 110	1862 136 043
666 002	3082 174 031	679 342	3182 998 001	90 250 658	3151 000 746
666 003	3082 177 031	679 344	3182 600 219	90 250 663	3151 000 746
666 005	3082 310 941	679 344	3182 998 803	90 251 355	3082 177 031

Vergleichsliste / Cross reference list

Vergleichs-Nr. Compare No.	Artikelnummer Article No.	Vergleichs-Nr. Compare No.	Artikelnummer Article No.	Vergleichs-Nr. Compare No.	Artikelnummer Article No.
OPEL		OPEL		OPEL	
90 251 356	3082 174 031	90 522 447	3074 003 348	93 168 735	3000 950 707
90 251 357	3082 174 031	90 522 456	3074 003 350	93 171 724	3000 951 240
90 251 376	3082 177 031	90 522 656	6284 600 114	93 171 755	3000 951 239
90 251 377	3082 174 031	90 522 657	6284 600 114	93 171 786	3000 836 101
90 251 378	3082 174 031	90 522 766	1878 040 545	93 172 211	3000 951 239
90 251 381	3082 177 031	90 522 930	1878 040 545	93 172 211	3000 951 240
90 251 386	3082 177 031	90 522 995	3074 003 352	93 172 628	3182 600 111
90 271 183	1862 136 043	90 523 132	3074 003 352	93 172 645	3182 998 001
90 271 826	3000 380 001	90 523 765	3182 600 219	93 174 510	1878 040 545
90 271 829	3000 078 001	90 523 765	3182 998 803	93 174 633	2294 501 077
90 272 152	1862 134 032	90 523 769	6284 600 112	93 175 342	3000 838 801
90 272 320	3082 177 031	90 523 915	1878 040 545	93 175 343	3000 951 071
90 273 921	3082 174 031	90 540 727	1878 040 545	93 175 344	3000 951 264
90 273 922	3082 177 031	90 540 728	1878 040 545	93 175 345	3000 951 240
90 278 186	1862 134 032	90 540 800	3000 176 001	93 175 346	3000 951 239
90 278 187	1862 134 032	90 540 801	3000 311 002	93 175 450	3000 951 239
90 278 910	3151 000 746	90 540 802	3000 436 001	93 175 450	3000 951 240
90 288 898	3082 310 941	90 540 803	3000 311 002	93 175 919	1878 040 545
90 288 901	1864 915 001	90 540 805	3000 579 001	93 176 400	3000 951 240
90 289 982	1862 213 031	90 540 806	3000 312 001	93 176 401	1878 600 624
90 289 983	1862 213 031	90 540 807	3000 564 001	93 176 403	3000 951 239
90 295 130	3082 174 031	90 540 810	3000 638 001	93 176 524	3000 836 101
90 296 195	1862 213 031	90 540 811	3000 615 001	93 176 540	3000 950 615
90 296 196	3000 215 001	90 540 812	3000 951 083	93 176 547	3000 836 101
90 296 481	1862 213 031	90 540 813	3000 494 001	93 177 283	2294 501 170
90 334 416	3074 003 315	90 540 817	3000 699 001	93 177 456	3000 951 240
90 335 913	3082 310 941	90 540 818	3000 951 217	93 178 176	3000 951 239
90 342 367	3082 174 031	90 540 821	3000 174 005	93 179 197	3000 951 103
90 342 368	3082 174 031	90 540 822	3000 557 001	93 179 219	3000 970 041
90 342 944	3082 310 941	90 540 824	3000 838 501	93 179 219	3000 970 045
90 344 249	3074 003 314	90 540 852	1878 040 545	93 179 220	3000 970 045
90 345 229	3074 003 315	90 540 855	1878 040 545	93 180 855	2294 501 175
90 350 649	3082 174 031	90 541 812	3000 174 001	93 181 036	3000 951 320
90 421 578	3000 174 001	90 541 813	1878 040 545	93 181 037	3000 951 320
90 421 585	3000 380 001	90 541 815	3000 174 006	93 181 219	3000 990 137
90 421 636	3000 176 003	90 543 406	1878 040 545	93 182 242	2294 501 175
90 421 637	3000 174 004	90 578 179	3182 998 001	93 182 773	3000 951 903
90 421 639	3000 176 001	90 578 481	6284 600 113	93 183 376	3000 951 320
90 421 642	3000 176 001	90 578 482	3074 600 237	93 183 687	3000 951 320
90 425 250	3082 310 941	90 578 944	1878 600 624	93 184 204	2294 501 169
90 444 450	3082 310 941	90 581 565	6284 600 115	93 184 586	2294 501 189
90 444 591	3082 260 031	91 148 016	3082 676 001	93 184 588	2294 501 077
90 446 039	1878 040 545	91 148 194	1862 561 001	93 184 671	3000 950 651
90 446 929	3074 003 316	91 158 749	3000 951 126	93 184 878	2294 000 296
90 465 484	3182 998 801	91 163 030	1862 561 001	93 185 028	6284 600 623
90 465 672	3163 901 001	91 165 692	6284 605 012	93 185 426	6284 600 153
90 470 771	3082 260 031	91 265 43	2294 501 077	93 185 430	6284 600 623
90 470 862	3082 260 031	93 160 002	3000 951 103	93 185 496	2294 000 296
90 470 870	1878 040 545	93 160 102	3182 998 101	93 185 725	3000 990 137
90 470 874	3182 600 219	93 160 893	3000 951 142	93 185 828	2294 501 081
90 470 874	3182 998 803	93 160 895	3000 951 142	93 185 896	3000 990 103
90 470 876	3182 998 001	93 161 173	3000 951 126	93 185 901	3000 990 107
90 470 996	1878 040 545	93 161 175	3000 951 126	93 185 912	3000 990 123
90 485 481	3000 834 901	93 161 189	3000 951 142	93 185 913	3000 990 131
90 486 400	1862 134 032	93 161 192	3000 951 142	93 185 914	3000 990 132
90 486 402	3000 174 004	93 161 193	2294 501 081	93 185 915	3000 990 131
90 490 054	1878 005 624	93 161 268	3000 951 380	93 185 917	3000 990 134
90 512 354	3082 260 031	93 161 269	3000 951 395	93 185 918	3000 990 075
90 512 590	3082 174 031	93 161 282	3182 998 101	93 185 919	3000 990 115
90 522 021	1878 040 545	93 161 369	2294 501 081	93 185 920	3000 990 281
90 522 426	1878 040 545	93 161 983	3182 600 202	93 185 921	3000 990 119

Vergleichsliste / Cross reference list

Vergleichs-Nr. Compare No.	Artikelnummer Article No.
OPEL	
93 185 922	3000 990 074
93 186 759	3182 600 130
93 187 200	3182 600 202
93 187 703	1878 040 545
93 188 021	3000 951 046
93 188 068	3000 840 601
93 188 071	3000 174 006
93 188 077	3000 836 101
93 188 080	3000 838 801
93 188 685	3000 950 651
93 188 756	3000 951 908
93 189 139	3000 836 101
93 189 384	3000 951 199
93 189 385	3000 951 191
93 189 386	3000 951 191
93 190 017	3000 950 651
93 190 164	3000 951 147
93 190 165	3000 970 045
93 190 166	3000 951 144
93 190 233	3000 951 174
93 190 238	3000 951 071
93 190 883	3000 951 191
93 192 601	3000 950 651
93 193 600	3182 600 174
93 193 601	6284 605 013
93 194 076	3000 951 064
93 194 210	3000 950 627
93 194 967	2294 501 169
93 195 005	3151 819 001
93 196 118	3182 600 202
93 196 322	3000 951 971
93 196 516	3000 951 971
93 196 517	3000 951 971
93 196 710	2294 000 996
93 196 711	3000 970 041
93 198 214	3000 950 651
93 198 221	3000 951 380
93 198 222	3000 951 395
93 198 480	3000 950 651
93 198 504	3182 998 101
93 198 519	3000 951 380
93 198 562	3000 951 395
93 198 584	3000 950 651
93 198 663	3182 600 202
93 198 874	3182 600 195
93 198 874	3182 600 202
93 562 782	3482 008 038
93 813 379	3182 600 202
93 857 432	6284 605 012
94 020 016	1863 805 001
94 022 582	1863 870 301
94 101 243	1863 805 002
94 125 567	3082 927 001
94 314 674	1862 802 002
94 314 675	1862 802 002
94 314 676	1862 802 002
94 314 677	1862 802 002
94 377 417	3151 998 501
94 408 642	3082 688 001
94 419 970	3082 837 002
94 435 011	3082 688 001

Vergleichs-Nr. Compare No.	Artikelnummer Article No.
OPEL	
94 453 749	1862 572 001
94 479 249	1862 802 002
95 507 026	3000 950 713
95 507 484	3151 600 529
95 507 609	3182 600 202
95 512 921	3000 951 544
95 515 663	3000 950 713
95 515 928	3000 950 707
96 625 634	3182 600 158
96 625 636	3000 951 383
96 625 637	3000 951 383
96 625 638	3000 950 628
96 625 639	3000 950 628
96 829 721	6284 605 019
96 829 722	6284 605 018
96 832 585	3182 600 194
96 852 697	3000 950 628
96 865 887	3182 600 158
96 879 395	3000 950 628
96 961 189	3182 600 158
96 961 190	3182 654 156
96 965 888	3182 654 156
97 031 741	1863 870 201
97 040 268	3082 837 002
97 069 957	1862 572 001
97 078 923	1862 802 002
97 106 978	1862 802 002
97 106 979	1862 802 002
97 120 244	1862 572 001
97 143 203	1862 572 001
97 163 194	1862 565 001
R1 020 085	3000 834 801
R1 170 007	3082 174 031
R90 295 130	3082 174 031
R91 132 060	1862 802 002
R91 132 060	1863 805 002
R91 132 060	3082 837 002
R91 132 061	1862 802 002
R91 132 061	1863 805 002
R91 132 063	1863 805 001
R91 132 064	1862 802 002
R91 132 064	1863 805 002
R91 132 064	3082 927 001
R91 149 501	1862 572 001
R91 149 501	1863 805 002
R91 149 501	3082 688 001
R91 149 502	1862 802 002
R91 149 502	1863 805 002
R91 149 502	3082 837 002
R94 125 567	3082 927 001
R94 314 675	1862 802 002
R94 314 676	1862 802 002
R94 314 677	1862 802 002
R94 419 970	3082 837 002
R94 435 011	3082 688 001
R97 040 268	3082 837 002
R97 069 957	1862 572 001
R97 078 923	1862 802 002
PEUGEOT	
0532.49	2294 501 061

Vergleichs-Nr. Compare No.	Artikelnummer Article No.
PEUGEOT	
0532.J5	2294 501 171
0532.L0	2294 501 061
0532.L5	2294 501 171
0532.Q0	2294 501 183
0532.Q4	2294 001 594
0532.Q8	2294 501 182
0532.Q9	2294 501 181
0532.R7	2294 001 594
0532.S7	2294 501 181
0532.S8	2294 501 183
0532.T1	2294 001 095
0532.T6	2294 001 583
0532.W4	2294 701 029
0532.W9	2294 001 594
0532.X4	2294 001 583
0532.X7	2294 501 181
0532.X9	2294 001 594
14 873 990 80	6284 605 035
16 068 765 80	3000 950 931
16 068 877 80	3000 950 724
16 073 643 80	3000 950 938
16 073 878 80	3000 950 005
16 075 519 80	3000 951 835
16 076 786 80	3182 600 169
16 082 585 80	3182 600 169
16 083 969 80	3000 951 951
16 083 987 80	3000 951 951
16 090 105 80	3000 951 369
16 090 107 80	3000 951 369
16 112 729 80	3182 600 161
16 112 842 80	3182 600 169
2001.84	3000 163 001
2001.85	3000 151 001
2001.86	3000 164 001
2001.88	3000 164 001
2001.89	3000 108 002
2001.90	3000 165 001
2001.92	3000 152 002
2001.93	3000 165 002
2001.94	3000 166 001
2001.95	3000 331 001
2001.96	3000 223 001
2001.99	3000 163 001
2003.19	3082 119 131
2003.54	3082 119 131
2003.59	3082 119 131
2003.72	3082 119 131
2003.73	3082 119 131
2003.76	3082 119 131
2003.77	3082 119 131
2003.78	3082 119 131
2003.88	3082 107 141
2003.89	3082 107 141
2003.90	3082 107 141
2003.95	3082 107 141
2003.96	3082 107 141
2003.97	3082 107 141
2003.98	3082 119 131
2003.99	3082 119 131
2004.08	3082 119 131
2004.09	3082 107 141

Vergleichsliste / Cross reference list

Vergleichs-Nr. Compare No.	Artikelnummer Article No.	Vergleichs-Nr. Compare No.	Artikelnummer Article No.	Vergleichs-Nr. Compare No.	Artikelnummer Article No.
PEUGEOT		PEUGEOT		PEUGEOT	
2004.10	3082 107 141	2004.C3	3082 107 141	2004.S3	3000 951 255
2004.12	3082 107 141	2004.C6	3000 166 001	2004.S4	3000 951 255
2004.13	3082 107 141	2004.CG	3000 951 351	2004.T0	3000 855 201
2004.14	3082 107 141	2004.CV	3000 950 061	2004.T0	3000 855 201
2004.18	3082 119 131	2004.CW	3000 950 061	2004.T3	3000 951 276
2004.19	3082 119 131	2004.E6	3082 107 141	2004.T4	3082 921 001
2004.21	3082 150 142	2004.E8	3083 901 001	2004.T4	3082 921 001
2004.22	3082 150 142	2004.E9	3082 921 001	2004.T8	3082 313 041
2004.23	3082 150 142	2004.F4	3000 561 001	2004.V8	3082 107 141
2004.25	3082 107 141	2004.F5	3000 108 002	2004.W3	3000 858 002
2004.27	3082 107 141	2004.F6	3000 438 001	2004.W6	3000 857 701
2004.28	3082 107 141	2004.F7	3000 561 001	2004.X3	3000 951 307
2004.29	3082 107 141	2004.F8	3000 164 001	2004.X8	3000 951 364
2004.30	3082 119 131	2004.G1	3000 438 001	2004.Y0	3000 950 061
2004.31	1850 280 790	2004.G2	3000 556 101	2004.Y0	3000 950 061
2004.32	3082 150 142	2004.G4	3000 632 001	2004.Y0	3000 951 296
2004.33	3082 150 142	2004.G5	3000 163 001	2004.Y2	3000 950 020
2004.34	3082 150 142	2004.G7	3000 633 001	2004.Y2	3000 950 028
2004.35	3082 119 131	2004.G8	3000 438 001	2004.Y2	3082 000 147
2004.36	3082 119 131	2004.G9	3000 855 401	2004.Y5	3000 950 025
2004.37	3082 119 131	2004.H0	3000 855 401	2004.Y7	3000 950 017
2004.40	3082 119 131	2004.J2	3082 921 001	2004.Z5	3000 951 282
2004.41	3082 150 142	2004.J3	3083 901 001	2004.Z6	3000 950 025
2004.42	3082 107 141	2004.J5	3082 150 142	2041.14	3151 600 552
2004.43	3082 107 141	2004.J8	3082 921 001	2041.27	3151 600 548
2004.45	3082 107 141	2004.L2	3082 921 001	2041.28	3151 275 601
2004.46	3082 107 141	2004.L5	3082 313 041	2041.29	3151 841 001
2004.59	3082 150 142	2004.L9	3000 855 401	2041.30	3151 600 552
2004.65	3082 107 141	2004.N0	3000 438 001	2041.33	3151 841 001
2004.66	3082 921 001	2004.N1	3000 855 401	2041.38	3151 151 241
2004.72	3082 107 141	2004.N2	3000 855 401	2041.39	3151 600 548
2004.74	3082 150 142	2004.N3	3000 438 001	2041.43	3151 600 548
2004.75	3082 921 001	2004.N5	3000 438 001	2041.44	3151 874 001
2004.76	3082 921 001	2004.N6	3000 438 001	2041.44	3151 874 002
2004.84	3082 313 041	2004.N8	3000 826 401	2041.47	3151 874 002
2004.85	3082 205 143	2004.N9	3000 826 401	2041.59	3151 874 001
2004.88	3000 152 002	2004.P4	3000 951 166	2041.63	3151 994 301
2004.89	3000 165 001	2004.P5	3000 951 166	2041.68	3151 600 514
2004.91	3000 165 002	2004.P6	3000 951 166	2041.72	3151 600 522
2004.92	3000 301 001	2004.P7	3000 951 166	2041.78	3151 600 550
2004.93	3000 151 002	2004.P8	3000 951 143	2041.82	3182 600 186
2004.94	3000 556 101	2004.Q0	3000 951 143	2041.83	3182 600 161
2004.96	3000 561 001	2004.Q1	3000 951 143	2041.85	3182 600 190
2004.97	3000 331 001	2004.Q4	3000 740 001	2041.89	3182 600 161
2004.98	3000 223 001	2004.Q5	3000 740 001	2041.90	3182 600 169
2004.A0	3082 150 031	2004.Q6	3000 855 801	2041.94	3151 994 301
2004.A1	3082 921 001	2004.Q6	3000 855 801	2041.95	3182 600 167
2004.A7	3000 291 001	2004.Q7	3000 855 801	2041.97	3151 600 514
2004.A8	1878 002 059	2004.Q7	3000 855 801	2041.98	3182 600 190
2004.A8	3082 205 143	2004.Q8	3000 855 201	2041.99	3182 600 191
2004.A8	3151 275 601	2004.Q8	3000 855 201	2041.A1	3182 600 191
2004.AE	3000 951 286	2004.Q9	3000 855 201	2041.A2	3182 600 190
2004.AG	3000 950 028	2004.Q9	3000 855 201	2041.A3	3182 600 190
2004.AL	3000 951 286	2004.R2	3000 738 001	2041.A4	3182 600 191
2004.AQ	3000 950 061	2004.R3	3000 738 001	2041.A5	3182 600 199
2004.AS	3000 950 061	2004.R7	3000 855 201	2041.A7	3151 994 301
2004.AV	3000 951 341	2004.R7	3000 855 201	2041.A9	3151 600 522
2004.AZ	3000 951 369	2004.R9	3000 438 001	2041.Y7	3000 950 005
2004.C0	3000 166 001	2004.S0	3000 951 255	2050.00	3000 632 001
2004.C1	3082 107 141	2004.S1	3000 951 255	2050.02	3000 556 101
2004.C2	3082 107 141	2004.S2	3000 438 001	2050.03	3000 556 101

Vergleichsliste / Cross reference list

Vergleichs-Nr. Compare No.	Artikelnummer Article No.
-------------------------------	------------------------------

PEUGEOT

2050.04	3000 556 101
2050.06	3000 633 001
2050.07	3000 560 001
2050.08	3000 560 001
2050.09	3000 951 276
2050.10	3000 951 276
2050.11	3000 438 001
2050.12	3000 438 001
2050.13	3000 561 001
2050.14	3000 561 001
2050.15	3000 826 001
2050.16	3000 826 001
2050.17	3000 633 001
2050.20	3000 855 401
2050.26	3000 844 201
2050.30	3000 858 002
2050.32	3000 951 255
2050.35	3000 633 001
2050.36	3000 633 001
2050.40	3000 951 166
2050.41	3000 855 401
2050.42	3000 855 401
2050.43	3000 836 701
2050.44	3000 836 701
2050.45	3000 951 066
2050.46	3000 826 401
2050.48	3000 951 255
2050.54	3000 841 201
2050.56	3000 951 057
2050.64	3000 855 201
2050.68	3000 951 069
2050.70	3000 633 001
2050.71	3000 859 101
2050.74	3000 859 101
2050.75	3000 859 201
2050.76	3000 859 101
2050.78	3000 859 201
2050.82	3000 951 166
2050.84	3000 855 201
2050.90	3000 857 701
2050.92	3000 951 145
2050.95	3000 950 009
2050.96	3000 859 401
2050.98	3000 951 069
2050.A7	3000 859 401
2050.A8	3000 951 307
2050.C2	3000 841 201
2050.C4	3000 951 057
2050.C6	3000 858 002
2050.C8	3000 859 301
2050.E2	3000 951 255
2050.E7	3000 951 296
2050.G2	3000 950 009
2050.G6	3000 951 123
2050.G8	3000 836 701
2050.H0	3000 950 020
2050.H2	3000 836 701
2050.H3	3000 836 701
2050.H4	3000 950 028
2050.H5	3000 950 020
2050.J0	3000 951 286

Vergleichs-Nr. Compare No.	Artikelnummer Article No.
-------------------------------	------------------------------

PEUGEOT

2050.J2	3000 950 017
2050.J4	3000 950 061
2050.J6	3000 950 044
2050.K1	3000 950 009
2050.K4	3000 950 009
2050.K6	3000 950 009
2050.K8	3000 950 025
2050.K9	3000 950 061
2050.L0	3000 859 301
2050.L4	3000 951 165
2050.L6	3000 951 282
2050.L7	3000 951 282
2050.L8	3000 950 025
2050.L9	3000 950 017
2050.N0	3000 951 284
2050.N1	3000 950 009
2050.N3	3000 950 028
2050.N5	3000 950 025
2050.N7	3000 951 284
2050.P2	3000 950 026
2050.P9	3000 950 028
2050.Q0	3000 951 835
2050.Q2	3000 951 286
2050.Q6	3000 951 012
2050.Q8	3000 951 011
2050.Q9	3000 859 301
2050.R1	3000 950 009
2050.R3	3000 950 020
2050.R4	3000 950 028
2050.R5	3000 950 044
2050.R6	3000 950 020
2050.R7	3000 950 028
2050.R9	3000 859 201
2050.S1	3000 951 123
2050.S2	3000 951 123
2050.S3	3000 438 001
2050.S4	3000 438 001
2050.S8	3000 859 201
2050.T1	3000 857 701
2050.T7	3000 950 061
2050.T9	3000 859 401
2050.V1	3000 826 001
2050.V3	3000 951 145
2050.V5	3000 951 313
2050.V7	3000 951 165
2050.V9	3000 859 101
2050.W3	3000 561 001
2050.W4	3000 633 001
2050.X4	3000 826 401
2050.X6	3000 855 801
2050.X8	3000 951 143
2050.Y7	3000 301 001
2050.Y9	3000 855 201
2050.Z0	3000 855 201
2050.Z1	3000 951 255
2050.Z2	3000 951 255
2050.Z5	3000 951 166
2051.12	3000 561 001
2051.13	3000 561 001
2051.14	3000 556 101
2051.16	3000 561 001

Vergleichs-Nr. Compare No.	Artikelnummer Article No.
-------------------------------	------------------------------

PEUGEOT

2051.26	3000 633 001
2051.28	3000 826 401
2051.37	3000 859 301
2051.38	3000 859 301
2051.39	3000 858 002
2051.40	3000 826 001
2051.41	3000 859 301
2051.42	3000 859 401
2051.43	3000 859 101
2051.45	3000 950 009
2051.49	3000 836 701
2051.51	3000 950 020
2051.52	3000 950 025
2051.53	3000 859 101
2051.54	3000 841 201
2051.55	3000 951 057
2051.56	3000 950 026
2051.57	3000 950 044
2051.58	3000 633 001
2051.61	3000 951 145
2051.63	3000 857 701
2051.65	3000 951 255
2051.66	3000 951 276
2051.67	3000 438 001
2051.68	3000 859 201
2051.69	3000 951 123
2051.70	3000 740 001
2051.71	3000 951 143
2051.72	3000 951 166
2051.73	3000 855 201
2051.73	3000 855 201
2051.74	3000 855 801
2051.79	3000 633 001
2051.87	3000 951 066
2051.91	3000 841 201
2051.94	3000 951 057
2051.98	3000 951 255
2051.A1	3000 633 001
2051.A2	3000 438 001
2051.A3	3000 859 201
2051.A4	3000 855 201
2051.A9	3000 633 001
2051.C1	3000 950 020
2051.C7	3000 858 002
2051.C8	3000 859 301
2051.C9	3000 951 123
2051.E0	3000 950 009
2051.E1	3000 950 009
2051.E2	3000 950 025
2051.E3	3000 950 017
2051.E4	3000 950 025
2051.E5	3000 950 028
2051.E6	3000 950 009
2051.E7	3000 950 025
2051.F0	3000 859 301
2051.F1	3000 950 028
2051.F2	3000 950 028
2051.G1	3000 859 301
2051.G2	3000 950 009
2051.G3	3000 951 069
2051.G4	3000 951 341

Vergleichsliste / Cross reference list

Vergleichs-Nr. Compare No.	Artikelnummer Article No.
-------------------------------	------------------------------

PEUGEOT

2051.G6	3000 950 061
2051.G7	3000 951 341
2051.H0	3000 950 061
2051.H3	3000 951 013
2051.J0	3000 950 025
2051.J3	3000 950 017
2051.J4	3000 950 017
2051.J5	3000 836 701
2051.J8	3000 951 069
2051.L9	3000 859 401
2051.N4	3000 951 086
2051.N5	3000 951 874
2051.N7	3000 951 917
2051.N9	3000 951 837
2051.S0	3000 951 917
2051.S4	3000 950 017
2051.S5	3000 836 701
2051.S6	3000 556 101
2051.S7	3000 561 001
2051.S8	3000 950 020
2051.S9	3000 950 028
2051.T9	3000 950 009
2051.W2	3000 950 009
2051.W4	3000 951 341
2051.Y8	3000 951 086
2051.Z7	3000 951 013
2051.Z8	3000 950 025
2052.02	3000 951 282
2052.03	3000 951 282
2052.04	3000 858 002
2052.09	3000 951 286
2052.15	3000 166 001
2052.40	3000 950 061
2052.41	3000 950 061
2052.43	3000 951 284
2052.45	3000 951 307
2052.48	3000 951 364
2052.54	3000 951 069
2052.56	3000 859 401
2052.60	3000 859 301
2052.62	3000 950 061
2052.68	3000 950 061
2052.69	3000 950 009
2052.71	3000 951 341
2052.73	3000 951 296
2052.74	3000 951 296
2052.78	3000 951 013
2052.84	3000 950 025
2052.86	3000 950 017
2052.88	3000 836 701
2052.90	3000 951 351
2052.91	3000 951 069
2052.93	3000 556 101
2052.A7	3000 859 101
2052.C4	3000 950 025
2052.E0	3000 950 025
2052.E1	3000 950 025
2052.E4	3000 951 057
2052.E6	3000 951 069
2052.F0	3000 859 401
2052.F2	3000 951 013

Vergleichs-Nr. Compare No.	Artikelnummer Article No.
-------------------------------	------------------------------

PEUGEOT

2052.F6	3000 951 834
2052.G7	3000 951 874
2052.G9	3000 951 917
2052.H3	3000 951 837
2052.H8	3000 951 150
2052.J1	3000 950 009
2052.J2	3000 950 026
2052.J8	3000 951 835
2052.K1	3000 950 061
2052.K2	3000 950 009
2052.K6	3000 951 838
2052.K8	3000 950 061
2052.L0	3000 950 005
2052.L1	3000 951 086
2052.L3	3000 951 837
2052.L4	3000 951 834
2052.L8	3000 950 722
2052.L8	3000 950 926
2052.L9	3000 950 722
2052.L9	3000 950 926
2052.N1	3000 951 835
2052.N3	3000 951 837
2052.N5	3000 950 777
2052.N7	3000 950 005
2052.P3	3000 951 837
2052.P5	3000 950 062
2052.P6	3000 950 914
2052.Q0	3000 950 642
2052.Q1	3000 950 934
2052.Q1	3000 950 938
2052.Q2	3000 970 049
2052.T3	3000 950 025
2052.T4	3000 950 009
2052.T6	3000 951 341
2052.T9	3000 951 069
2052.V7	3000 951 834
2052.W6	3000 859 101
2052.W9	3000 561 001
2052.X2	3000 951 012
2052.X6	3000 951 911
2052.Z0	3000 950 931
2052.Z1	3000 950 638
2052.Z2	3000 950 931
2053.01	3000 950 645
2053.08	3000 970 049
2053.09	3000 950 642
2053.10	3000 951 838
2053.11	3000 950 005
2053.12	3000 950 947
2053.14	3000 950 062
2053.15	3000 950 645
2053.16	3000 950 649
2054.22	1878 037 441
2054.43	1878 037 441
2054.52	1878 037 441
2054.83	1878 037 441
2054.87	1878 037 441
2054.91	1878 634 008
2054.92	1862 784 002
2054.93	1878 037 441
2054.96	1862 882 042

Vergleichs-Nr. Compare No.	Artikelnummer Article No.
-------------------------------	------------------------------

PEUGEOT

2054.98	1878 634 008
2055.015N	1878 037 441
2055.09	1862 127 043
2055.14	1878 037 441
2055.20	1862 127 043
2055.27	1862 882 042
2055.29	1862 127 043
2055.30	1862 127 043
2055.33	1862 784 002
2055.36	1862 882 042
2055.40	1862 516 345
2055.44	1878 634 008
2055.52	1878 037 441
2055.55	1862 784 002
2055.56	1862 516 345
2055.57	1862 516 345
2055.58	1862 784 002
2055.76	1878 002 059
2055.86	1862 784 001
2055.87	1878 002 059
2055.97	1862 882 042
2055.A1	1862 882 042
2055.A2	1862 882 042
2055.A3	1862 882 042
2055.AH	1878 002 059
2055.AH	3000 740 001
2055.AH	3000 855 201
2055.AT	1878 002 759
2055.AT	3000 950 020
2055.C3	1862 882 042
2055.C4	1862 882 042
2055.C5	1862 882 042
2055.C6	1862 882 042
2055.CP	3000 951 166
2055.CX	3000 858 002
2055.CY	1862 882 042
2055.CZ	1862 516 345
2055.E1	1862 516 345
2055.E3	1878 002 059
2055.F6	1862 516 345
2055.F7	1862 516 345
2055.FA	3000 951 284
2055.FP	3000 951 341
2055.FW	3000 951 369
2055.FZ	3000 950 025
2055.G7	1878 002 059
2055.GC	3000 951 351
2055.GE	1862 882 042
2055.GJ	1862 882 042
2055.GN	1862 882 042
2055.H2	1862 516 345
2055.H6	1878 002 059
2055.HC	3000 950 061
2055.J2	1862 516 345
2055.L0	1878 002 059
2055.L3	1878 002 059
2055.N3	1862 882 042
2055.N3	1862 882 042
2055.P9	1862 882 042
2055.Q3	1862 882 042
2055.Q4	1862 882 042

Vergleichsliste / Cross reference list

Vergleichs-Nr. Compare No.	Artikelnummer Article No.
-------------------------------	------------------------------

PEUGEOT

2055.Q7	1878 002 059
2055.S2	3000 951 307
2055.S6	3000 951 364
2055.S7	3000 858 002
2055.SZ	3000 951 307
2055.T4	3000 951 296
2055.T6	1878 002 059
2055.T7	1862 882 042
2055.V2	3000 951 286
2055.V9	3000 950 025
2055.W1	3000 950 028
2055.W2	3000 950 025
2055.W2	3000 950 025
2055.W3	3000 951 284
2055.W4	3000 950 061
2055.W4	3000 950 061
2055.W5	3000 950 028
2055.Z3	3000 951 282
2055.Z4	3000 857 701
2058.01	3000 950 645
2058.05	3000 950 947
2058.08	3000 950 645
2058.09	3000 950 649
2105.14	3114 600 002
2105.18	3114 600 010
2105.20	3114 600 008
2105.23	3114 600 008
2105.27	3114 600 003
2105.28	3114 600 003
2105.31	3114 600 009
2105.32	3114 600 009
2105.35	3114 600 001
2105.37	3114 600 005
2105.38	3114 600 002
2150.55	3074 600 209
2150.71	3074 003 335
2150.A6	3074 003 373
2150.A8	3074 003 374
2150.AC	3074 600 256
2150.AH	3074 600 247
2150.AN	3074 600 257
2150.AP	3074 600 260
2150.AV	3074 600 264
2150.AX	3074 600 213
2150.AY	3074 600 216
2150.AZ	3074 600 216
2150.C0	3074 003 375
2150.C9	3074 600 278
2150.CH	3074 600 285
2150.CO	3074 003 375
2150.CQ	3074 600 286
2150.CR	3074 600 287
2150.CS	3074 600 247
2150.CX	3074 600 247
2150.E0	3074 003 376
2150.EE	3074 600 285
2150.EO	3074 003 376
2150.F9	3074 600 279
2150.G2	3074 600 101
2150.G5	3074 600 101
2150.H1	3074 003 377

Vergleichs-Nr. Compare No.	Artikelnummer Article No.
-------------------------------	------------------------------

PEUGEOT

2150.H9	3074 600 253
2150.J2	3074 600 225
2150.J3	3074 600 226
2150.J4	3074 600 227
2150.L8	3074 600 239
2150.N1	3074 600 221
2150.N2	3074 600 222
2150.P5	3074 600 234
2150.P6	3074 600 255
2150.Q3	3074 600 239
2150.Q5	3074 600 238
2150.Q6	3074 600 245
2150.R1	3074 600 232
2150.R2	3074 600 250
2150.S4	3074 600 253
2150.T1	3074 600 254
2150.T5	3074 600 225
2150.T6	3074 600 227
2150.T7	3074 600 226
2150.V1	3074 600 248
2150.W3	3074 600 221
2150.W4	3074 600 222
2150.X3	3074 600 212
2150.X4	3074 600 215
2150.Y1	3074 600 219
2150.Y6	3074 600 214
2150.Y7	3074 600 217
2150.Y8	3074 600 218
2175.39	3114 600 006
2175.52	3114 600 006
2182.04	6284 605 044
2182.05	6283 605 004
2182.07	6284 605 035
2182.09	6284 605 067
2182.12	6284 605 036
2182.15	6284 010 601
2182.16	6283 605 003
2182.17	6283 000 131
2182.18	6284 605 044
2182.21	6284 010 601
2182.22	6283 000 131
2182.23	6284 605 067
2182.24	6284 605 038
2182.25	6284 010 601
2182.29	6284 605 037
2182.31	6284 000 055
2182.32	6284 605 034
2182.33	3981 000 089
2182.34	6284 605 039
2182.36	6284 000 043
2182.39	6284 605 052
2182.41	6284 000 055
2182.42	6283 005 903
2182.47	6284 000 055
2182.49	6284 605 049
2182.52	3981 000 089
2182.53	6284 605 067
2182.55	6284 600 150
2182.56	6284 600 671
2182.58	6284 600 151
2182.60	6283 600 540

Vergleichs-Nr. Compare No.	Artikelnummer Article No.
-------------------------------	------------------------------

PEUGEOT

2182.61	6283 600 544
2182.66	6284 605 037
2182.69	6284 605 051
2182.72	6284 605 050
2182.79	6284 000 043
2182.82	6284 605 038
2182.83	6284 605 042
2182.85	6283 605 016
2182.86	6283 605 017
2182.87	6283 605 017
2182.88	6283 605 017
2182.89	6283 000 131
2182.91	6284 010 601
2182.92	6284 000 043
2182.95	6283 000 131
2182.97	6283 605 017
2182.98	6283 605 017
2182.99	6283 605 015
2182.A0	6283 605 016
2182.A1	6284 000 043
2182.A4	6284 600 671
2182.A5	6284 605 060
2182.A7	6283 605 015
2182.A8	6284 605 041
2182.C1	6283 605 016
2182.C3	6283 600 544
2182.C6	6283 600 540
2182.C7	3981 000 091
2182.E0	6283 600 546
2182.E1	6283 600 545
2182.E2	6283 600 542
2182.E3	6284 600 673
2182.E4	6284 600 672
2182.E5	6284 600 674
2182.E7	6284 605 050
2182.E8	6284 605 051
2182.F0	6284 605 061
2182.F1	6284 605 040
2182.F6	6284 605 017
2182.F7	6284 605 061
2182.F8	6284 600 672
2182.F9	6284 600 674
2182.G0	6284 600 673
2182.G3	6284 600 671
2182.G4	6284 605 040
2182.G5	6284 605 060
2182.G6	6283 600 541
2182.G7	6284 605 059
2182.G9	6284 600 150
2182.H0	6284 600 151
2182.H2	6284 600 672
2182.H3	6284 600 673
2182.H4	6284 600 674
2182.J0	6283 605 018
2182.J3	6284 600 707
2182.Y8	6283 605 018
2182.Z4	6283 600 541
2452.96	3981 000 090
2452.C3	3981 000 090
2452.C5	3981 000 092
2452.F5	3981 000 092

Vergleichsliste / Cross reference list

Vergleichs-Nr. Compare No.	Artikelnummer Article No.	Vergleichs-Nr. Compare No.	Artikelnummer Article No.	Vergleichs-Nr. Compare No.	Artikelnummer Article No.
PEUGEOT		PEUGEOT		PORSCHE	
5240.90	1863 869 009	96 726 635 80	6284 600 707	022 141 025 D	3082 033 031
79 407 086 49	3151 600 552	96 726 636 80	6284 600 707	034 105 313 A	1863 869 005
79 407 097 65	3151 600 548	96 729 375 80	6284 605 054	035 141 117 E	3082 025 531
91 501 766 80	3082 107 141	96 732 344 80	2294 001 594	059 141 117 A	3082 025 531
94 020 042 88	3082 107 141	96 737 075 80	2294 001 583	113 141 165 B	3151 193 041
94 020 042 98	3082 107 141	96 737 302 80	3000 950 062	4A0 721 261	6283 001 031
96 182 662	3074 600 101	96 737 659 80	6284 605 057	7L6 721 257 A	6283 605 008
96 192 572	3074 600 221	96 737 661 80	6284 605 014	7L6 721 257 B	6283 605 008
96 192 573	3074 600 222	96 742 545 80	6283 600 559	8E0 721 257 B	6283 000 045
96 218 053 80	3151 600 524	96 743 429 80	2294 001 594	8E0 721 257 M	6283 000 045
96 254 125	3074 600 245	96 743 430 80	3000 950 062	901.116.001.00	3082 183 331
96 258 128 80	3151 994 301	96 749 883 80	3000 950 005	901.116.001.01	3082 183 331
96 268 131 80	6283 000 131	96 749 983 80	3000 950 005	901.116.003.00	3082 183 331
96 318 766 80	6283 605 004	96 750 260 80	3000 970 049	901.116.009.00	3082 183 331
96 349 017 80	3074 600 218	96 779 333 80	3182 600 199	901.116.011.00	1878 006 435
96 352 311 80	6283 605 003	96 780 138 80	3000 950 938	901.116.014.00	1878 006 435
96 359 754 80	6283 000 131	96 800 320 80	6283 005 903	901.116.017.01	1878 006 435
96 370 308 80	6284 010 601	96 801 537 80	6284 000 055	901.116.081.11	3151 132 132
96 370 309 80	6283 000 131	96 801 539 80	6284 000 055	901.116.106.00	3082 183 331
96 384 588 80	6284 605 036	96 806 225 80	6284 605 050	905.116.254.20	1864 241 035
96 395 734 80	6283 605 004	96 807 714 80	6283 000 131	911.112.011.00	3151 132 132
96 399 331 80	2294 501 061	96 812 848 80	6284 000 043	911.116.001.03	3082 018 431
96 408 991 80	6283 005 903	96 814 955 80	6283 605 015	911.116.001.05	3082 018 431
96 416 223 80	6283 000 131	96 816 664 80	6284 000 043	911.116.011.00	3151 132 132
96 429 542 80	6284 605 067	96 816 868 80	6284 010 601	911.116.011.02	1878 005 614
96 445 959 80	2294 501 061	96 825 622 80	3981 000 091	911.116.011.04	1878 005 614
96 446 875 80	6284 605 034	96 825 635 80	3981 000 092	911.116.011.05	1878 005 614
96 470 714 80	3000 951 246	96 830 395 80	6283 600 540	911.116.011.06	1878 005 614
96 471 996 8A	3000 970 003	96 837 504 80	6283 600 542	911.116.011.07	1878 005 614
96 479 333 80	2294 000 109	96 837 505 80	6283 600 545	911.116.081.02	3151 003 531
96 479 343 80	3000 970 002	96 839 778 80	6283 605 015	915.116.001.00	3082 087 031
96 487 670 80	3000 970 003	96 850 637 80	6283 600 546	915.116.001.10	3082 087 031
96 493 945 80	3981 000 089	96 855 824 80	3182 600 191	915.116.001.14	3082 087 031
96 525 747 80	3182 600 191	96 855 831 80	3182 600 190	915.116.001.16	3082 087 031
96 529 030 80	6284 000 043	96 855 951 80	3000 950 005	915.116.001.18	3082 087 031
96 529 707 80	6284 605 052	96 857 722 80	2294 001 583	915.116.001.27	3082 087 031
96 532 955 80	3000 951 013	96 860 380 80	3000 950 062	915.116.001.29	3082 087 031
96 535 806 80	6284 605 049	96 860 471 80	2294 001 095	915.116.011.04	1878 005 614
96 542 192 80	3000 970 002	96 861 389 80	6284 605 050	915.116.082.80	3151 012 031
96 550 526 80	3182 600 186	96 861 390 80	6284 605 051	915.116.911.00	3000 506 001
96 559 366 80	6284 605 067	96 861 495 80	6284 605 059	924.116.911.00	3000 510 001
96 563 820 80	3981 000 089	96 865 579 80	3000 950 005	925.116.081.00	3151 019 232
96 574 781 80	2294 001 594	96 867 322 80	3182 600 190	928.094.011.50	1864 341 303
96 584 200 80	3000 951 013	96 867 323 80	3182 600 191	928.094.011.51	1864 342 203
96 585 924 80	6283 605 015	96 870 361 80	6284 605 060	928.116.011.13	1864 341 303
96 592 156 80	3000 951 834	96 882 261 80	3151 994 301	928.116.011.14	1864 342 203
96 592 694 80	2294 001 594	96 883 784 80	6284 605 061	928.116.011.15	1864 342 203
96 610 815 80	3000 950 005	96 883 818 80	6284 605 061	928.116.011.16	1864 342 203
96 617 184 80	3182 600 191	96 884 753 80	3182 600 191	928.116.011.18	1864 342 203
96 617 186 80	3182 600 190	96 884 766 80	3182 600 190	928.116.011.20	1864 341 303
96 618 595 80	2294 001 594	96 890 165 80	6284 605 056	928.116.011.20	1864 341 303
96 631 693 80	3000 951 838	96 890 167 80	6284 605 055	928.116.011.22	1864 341 303
96 643 614 80	3000 951 834	PORSCHE		928.116.011.22	1864 341 303
96 710 738 80	2294 001 095	012 141 165 E	3151 271 937	928.116.011.23	1864 341 303
96 712 004 80	6283 600 541	012 141 165 F	3151 271 937	928.116.011.24	1864 342 203
96 714 399 80	3000 950 934	019 141 165	3151 193 041	928.116.011.27	1864 341 303
96 714 399 80	3000 950 938	01E 141 165 A	3151 271 937	928.116.011.27	1864 341 303
96 716 755 80	3000 970 049	01E 141 165 A	3151 271 937	928.116.011.28	1864 342 203
96 720 944 80	6284 600 673	01E 141 165 C	3151 271 937	928.116.011.33	1864 341 303
96 720 964 80	6284 600 672	022 141 025 B	3082 183 331	928.116.011.33	1864 341 303
96 720 967 80	6284 600 674			928.116.011.34	1864 342 203

Vergleichsliste / Cross reference list

Vergleichs-Nr. Compare No.	Artikelnummer Article No.
PORSCHE	
928.116.011.35	1864 341 303
928.116.011.35	1864 341 303
928.116.011.36	1864 342 203
928.116.031.03	3082 001 303
928.116.031.03	3082 111 132
928.116.031.11	3082 001 303
928.116.031.11	3082 111 132
928.116.031.12	3082 001 303
928.116.031.12	3082 111 132
928.116.031.15	3082 001 303
928.116.031.15	3082 111 132
928.116.031.17	3082 001 303
928.116.031.21	3082 001 303
928.116.031.22	3082 001 303
928.116.031.23	3082 001 303
928.116.031.25	3082 001 303
928.116.031.26	3082 001 303
928.116.031.27	3082 001 303
928.116.033.15	3059 008 231
928.116.033.17	3059 008 231
928.116.033.21	3059 008 231
928.116.033.22	3059 008 231
928.116.911.01	3000 951 768
930.116.014.01	1861 568 331
930.116.014.02	1861 568 331
930.116.021.00	3082 073 131
930.116.081.00	3151 019 231
930.116.081.10	3151 019 231
930.116.081.11	3151 019 231
931.116.001.02	3082 087 031
931.116.011.01	1878 005 613
931.116.011.02	1878 005 613
931.116.011.04	1878 005 613
931.116.082.02	3151 088 201
931.116.082.03	3151 088 201
931.116.082.03	3151 088 201
931.116.082.04	3151 088 201
931.116.237.00	6283 605 013
944.099.301.53	3151 088 201
944.116.019.01	3151 088 201
944.116.019.05	3151 088 201
944.116.019.06	3151 088 201
944.116.019.07	3151 088 201
944.116.080.00	3151 227 001
944.116.080.01	3151 227 001
944.116.082.00	3151 088 201
944.116.237.00	6283 605 013
950.116.013.00	1864 485 031
950.116.019.00	3151 000 464
950.116.080.01	3151 000 464
950.116.080.02	3151 000 464
950.116.080.03	3151 000 464
950.116.080.04	3151 000 464
950.116.080.05	3151 000 464
950.116.080.07	3151 000 464
950.116.080.08	3151 000 464
951.116.911.00	3000 951 093
955 116 237 00	6283 605 008
955 116 237 01	6283 605 008
955.116.080.00	3151 000 906
955.116.080.00	3151 600 566

Vergleichs-Nr. Compare No.	Artikelnummer Article No.
PORSCHE	
955.423.171.01	6284 605 026
955.423.171.02	6284 605 026
958 116 237 00	6283 605 008
964.116.013.00	1864 485 031
964.116.013.00	1864 485 031
964.116.013.01	1864 485 031
964.116.013.01	1864 485 031
964.116.013.01	1864 485 031
964.116.013.50	1864 485 031
964.116.013.51	1864 485 031
964.116.013.52	1864 485 031
964.116.013.61	1864 485 031
964.116.013.62	1864 485 031
964.116.013.90	1864 485 031
964.116.014.00	1864 485 031
964.116.014.51	1864 485 031
964.116.014.52	1864 485 031
964.116.014.62	1864 485 031
964.116.014.90	1864 485 031
964.116.014.91	1864 485 031
964.116.027.00	3082 213 133
964.116.027.02	3082 213 133
964.116.027.03	3082 213 133
964.116.028.00	3082 213 133
964.116.028.02	3082 213 133
964.116.028.03	3082 213 133
964.116.028.90	3082 213 133
964.116.911.00	1864 485 031
964.116.911.00	3000 551 001
964.116.911.00	3151 000 464
964.116.911.01	3000 551 001
968.116.911.00	3082 213 133
968.116.911.00	3151 227 001
981.116.913.00	3000 970 024
986.116.237.00	6283 005 031
986.116.237.01	6283 005 031
986.116.237.02	6283 005 031
986.116.911.00	3000 830 601
986.116.911.01	3000 830 601
986.116.911.02	3000 951 201
987.116.913.22	3000 951 014
987.116.913.23	3000 951 014
987.116.913.24	3000 951 014
987.116.913.30	3000 951 047
987.116.913.31	3000 970 024
987.116.913.32	3000 951 047
987.116.913.33	3000 970 024
987.116.913.34	3000 970 024
987.116.913.35	3000 970 024
987.116.913.36	3000 951 047
987.116.914.00	3000 830 601
991.116.913.10	3000 970 056
993.116.911.00	3000 551 001
996.116.015.30	1878 005 625
996.116.015.31	1878 005 625
996.116.015.32	1878 005 625
996.116.237.04	6283 000 043
996.116.237.05	6283 000 043
996.116.237.06	6283 000 043
996.116.237.90	6283 600 516
996.116.911.00	3000 836 001
996.116.911.02	3000 951 015

Vergleichs-Nr. Compare No.	Artikelnummer Article No.
PORSCHE	
996.116.913.12	3000 951 015
996.116.913.90	3000 824 901
996.116.915.01	3000 951 791
996.423.171.04	6284 998 801
996.423.171.05	6284 998 801
996.423.171.06	6284 998 801
997.116.013.02	3000 951 020
997.116.237.00	6283 000 043
997.116.237.01	6283 000 043
997.116.237.02	6283 000 043
997.116.237.03	6283 000 043
997.116.237.04	6283 000 043
997.116.913.00	3000 951 020
997.116.913.01	3000 951 020
997.116.913.02	3000 951 020
997.116.913.03	3000 951 020
997.116.913.12	3000 970 010
997.116.913.13	3000 970 010
997.116.913.14	3000 970 010
997.116.913.15	3000 970 010
997.116.913.50	3000 951 025
997.116.913.51	3000 950 029
997.116.913.52	3000 951 025
997.116.915.81	3000 950 080
9G1.116.238.00	6283 000 091
9G1.116.238.01	6283 000 091
9G1.116.913.00	3000 970 056
9G1.116.913.01	3000 970 056
9G1.116.913.02	3000 970 056
9G1.116.913.03	3000 970 056
9G2.116.237.00	6283 000 063
PROTON	
MD706180	3151 808 001
MD710881	3082 832 042
MD714709	3082 882 001
MD726558	1878 600 827
MD742681	1862 897 002
MD742713	1862 991 002
MD747829	3082 881 001
MD770038	3082 832 042
MD770039	3082 833 001
MD770041	3082 882 001
MD802071	3082 833 001
PW550013	3151 808 001
RELIANT	
1 484 974	3151 803 001
1 484 975	3151 803 001
1 498 343	3151 803 001
1 498 344	3151 803 001
1 498 345	3151 803 001
1 554 189	3151 803 001
1 555 006	3151 803 001
5 010 145	3000 120 001
5 010 153	3151 803 001
5 010 155	3000 120 001
5 010 867	3000 120 001
5 011 065	3000 120 001
5 011 070	3000 120 001
5 011 083	3000 120 001
5 011 084	3000 120 001

Vergleichsliste / Cross reference list

Vergleichs-Nr. Compare No.	Artikelnummer Article No.
-------------------------------	------------------------------

RELIANT

5 011 089	3000 120 001
5 013 615	3000 120 001
5 016 374	3000 120 001
5 019 075	3000 120 001
5 021 097	3151 803 001
5 021 388	3151 803 001
5 023 474	3000 120 001
5 023 783	3000 120 001
5 029 582	3151 803 001
5 050 664	3000 120 001
6 091 026	3151 803 001
6 124 270	3151 803 001
75 BB-7548-AA	3151 803 001
80 BB-7548-AA	3151 803 001
82 0X-7L596-AKA	3000 120 001
82 0X-7L596-BCA	3000 120 001
83 BB-7548-AA	3151 803 001
83 SX-7L596-AMA	3000 120 001
83 SX-7L596-AVA	3000 120 001
83 SX-7L596-NA	3000 120 001
83 SX-7L596-VA	3000 120 001
85 0X-7L596-ACA	3000 120 001
86 EX-7L596-BA	3000 120 001
87 GX-7L596-AA	3000 120 001
92 BX-7L596-CA	3151 803 001

RENAULT

0003 272 816	3499 373 055
0003 722 816	3499 373 055
0855 611 300	3082 133 042
1230 015 47 R	2294 501 187
1230 063 54R	2294 501 172
1231 0ET 00A	2294 501 187
3010 167 58R	1878 600 649
3020 500 01R	3000 951 997
3020 506 67R	3000 951 918
3020 509 01R	3000 951 334
3020 516 74R	3000 950 738
3020 519 20R	3000 950 713
3020 523 05R	3000 950 707
3020 525 15R	3000 950 650
3020 526 17R	3000 951 324
3020 527 27R	3000 951 059
3020 531 10R	3000 951 997
3020 535 36R	3000 951 172
3020 536 79R	3000 950 647
3020 553 50R	3000 951 918
3020 558 52R	3000 951 059
3020 564 76R	3000 950 719
3020 571 16R	3000 950 707
3020 575 90R	3000 950 644
3020 579 08R	3000 951 918
3020 580 39R	3000 950 658
3020 581 34R	3000 950 719
3020 583 24R	3000 951 128
3020 591 57R	3000 950 648
3061 000 09R	6284 600 658
3061 000 32R	6284 600 693
3061 018 08R	6284 600 699
3061 071 95R	6284 600 649
3061 090 84R	6284 600 699

Vergleichs-Nr. Compare No.	Artikelnummer Article No.
-------------------------------	------------------------------

RENAULT

3061 0JY 40B	6284 600 681
3062 006 50R	3182 600 129
3062 014 73R	3182 600 179
3062 016 83R	3182 600 128
3062 062 99R	3182 600 138
3062 092 22R	3182 600 208
306A 0JA 60B	3182 600 138
5000 055 186	3499 373 055
5000 055 986	3499 373 055
5000 056 638	1850 280 790
5000 059 526	3082 119 131
5000 249 102	1850 280 790
5000 404 186	3151 859 001
5000 404 380	1878 001 713
5000 404 672	1850 280 790
5000 534 562	1850 280 790
5000 652 893	1897 375 775
5000 677 196	1878 001 713
5000 677 309	1897 375 775
5000 793 794	3151 859 001
5000 826 290	3499 373 055
5000 841 290	3499 373 055
5001 830 917	1850 280 790
5001 830 917	1878 001 713
5001 830 917	3151 859 001
5001 830 920	1897 375 775
5001 830 920	3499 373 055
5010 244 199	1897 375 775
6001 545 341	1863 869 009
6001 545 435	3151 600 594
6001 546 073	3000 951 059
6001 548 019	3000 951 059
6006 004 557	3074 003 369
6025 103 090	3074 600 240
6025 103 091	3074 600 240
6025 170 727	3074 600 240
6025 170 728	3074 600 240
6025 304 915	3074 600 269
7000 736 850	3151 859 001
7436 900 012	3182 998 702
7439 163 920	3082 314 342
7439 181 322	3182 998 702
7439 463 525	3182 998 702
77 01 479 022	2294 001 868
7700 104 548	3000 951 534
7700 104 548	3000 951 536
7700 107 216	3000 951 534
7700 107 570	3182 998 702
7700 107 635	3182 600 120
7700 108 320	3000 951 536
7700 110 348	3182 998 101
7700 111 471	3000 951 536
7700 111 632	3182 998 101
7700 260 064	1878 001 713
7700 300 039	3151 859 001
7700 300 046	3082 990 004
7700 310 086	3074 600 104
7700 314 537	6284 600 153
7700 348 538	3082 133 041
7700 417 050	3074 600 272
7700 421 960	3074 600 271

Vergleichs-Nr. Compare No.	Artikelnummer Article No.
-------------------------------	------------------------------

RENAULT

7700 423 684	3074 600 273
7700 429 330	3074 600 241
7700 430 111	3074 600 270
7700 430 112	3074 003 371
7700 431 845	6284 600 657
7700 502 795	1861 869 042
7700 502 799	1861 869 042
7700 513 815	3082 133 041
7700 519 170	3151 151 241
7700 519 171	3151 151 241
7700 523 629	3151 275 601
7700 531 815	3082 133 041
7700 557 934	3082 119 131
7700 563 774	3082 133 041
7700 564 427	3082 133 041
7700 571 174	3082 119 131
7700 575 063	3082 133 041
7700 575 527	3082 119 131
7700 576 298	3151 275 601
7700 577 363	3082 107 141
7700 578 411	3082 119 131
7700 586 559	1861 869 042
7700 586 959	1861 869 042
7700 586 960	3082 133 041
7700 588 606	1863 869 009
7700 588 687	3151 856 001
7700 588 689	1850 280 790
7700 589 253	3151 275 601
7700 622 860	1861 869 042
7700 624 610	3082 107 141
7700 624 611	3082 107 141
7700 624 620	3082 107 141
7700 638 870	3151 151 241
7700 641 099	3082 107 141
7700 649 379	3082 119 131
7700 660 124	3082 119 131
7700 662 860	1861 869 042
7700 674 114	3151 600 559
7700 676 150	3151 151 241
7700 689 523	1861 869 042
7700 692 431	3151 600 559
7700 697 458	3082 107 141
7700 698 671	1861 869 042
7700 715 276	1878 006 442
7700 717 258	3082 859 141
7700 721 282	1861 869 042
7700 721 283	3082 133 041
7700 721 847	1861 869 042
7700 722 064	3082 119 131
7700 722 392	1878 634 008
7700 722 485	3082 107 141
7700 723 197	1878 006 442
7700 723 977	3000 951 346
7700 724 266	3082 899 001
7700 727 965	3082 859 141
7700 729 376	3000 951 346
7700 729 385	1878 006 442
7700 733 599	3082 133 041
7700 734 176	1878 006 442
7700 734 610	3082 859 141
7700 736 850	3151 859 001

Vergleichsliste / Cross reference list

Vergleichs-Nr. Compare No.	Artikelnummer Article No.
-------------------------------	------------------------------

RENAULT

7700 738 160	1861 869 042
7700 738 258	1878 002 059
7700 739 633	1878 006 442
7700 739 634	1878 006 442
7700 739 652	3082 990 004
7700 739 799	1862 954 142
7700 739 800	1861 869 042
7700 740 179	1878 634 008
7700 743 120	1878 006 442
7700 743 122	3082 107 141
7700 743 123	3082 859 141
7700 743 124	3082 859 141
7700 743 229	3082 859 141
7700 744 556	3074 600 105
7700 745 801	3151 859 001
7700 746 869	1878 001 713
7700 748 880	3082 133 041
7700 748 881	3082 899 001
7700 749 879	1878 006 442
7700 749 993	3082 107 141
7700 785 089	3082 133 041
7700 787 470	3074 003 378
7700 802 682	3074 003 371
7700 809 961	3074 003 371
7700 811 013	3074 003 378
7700 823 050	3074 600 270
7700 827 853	3074 600 274
7700 834 725	3074 003 378
7700 840 014	3074 600 242
7700 843 206	3074 600 241
7700 850 865	3082 859 141
7700 851 250	1878 002 059
7700 851 489	1862 784 002
7700 852 139	1862 954 142
7700 852 732	1878 006 442
7700 853 079	1878 006 442
7700 853 824	3151 859 001
7700 853 961	3082 859 141
7700 857 480	1878 006 442
7700 857 482	1878 006 442
7700 857 483	1878 006 442
7700 858 089	3082 133 041
7700 859 126	3114 600 004
7700 859 234	3082 107 141
7700 862 363	1878 006 442
7700 863 675	1862 954 142
7700 864 581	3082 990 004
7700 864 886	3082 133 041
7700 864 886	3082 859 141
7700 864 887	3082 859 141
7700 868 591	3151 600 591
7700 869 903	1878 006 442
7700 874 423	3151 600 591
7700 874 795	3151 600 591
7701 130 037	3000 168 101
7701 134 828	3000 951 059
7701 134 839	3000 951 059
7701 135 437	3000 951 126
7701 204 451	3000 756 001
7701 205 089	2294 501 153
7701 205 090	3000 834 202

Vergleichs-Nr. Compare No.	Artikelnummer Article No.
-------------------------------	------------------------------

RENAULT

7701 205 091	3000 834 202
7701 205 459	2294 501 153
7701 206 662	3000 951 163
7701 263 207	3000 569 001
7701 348 231	3151 151 241
7701 348 537	3151 275 601
7701 348 538	3082 133 041
7701 348 539	1878 634 007
7701 348 575	1861 869 042
7701 348 914	3082 107 141
7701 349 113	3151 600 559
7701 349 737	1861 869 042
7701 349 766	3000 168 101
7701 349 768	3082 107 141
7701 349 832	3000 168 101
7701 349 846	3000 168 101
7701 349 884	3000 168 101
7701 349 899	3082 107 141
7701 349 909	3000 168 101
7701 349 932	3000 168 101
7701 460 690	3000 951 526
7701 461 379	3000 237 001
7701 461 380	3000 237 001
7701 461 382	3000 167 001
7701 462 088	3000 168 101
7701 462 183	3000 163 001
7701 462 207	3000 569 001
7701 462 355	3000 569 001
7701 462 511	3000 128 001
7701 463 206	3000 128 001
7701 463 207	3000 569 001
7701 463 616	3000 167 001
7701 463 621	3000 169 001
7701 463 623	3000 169 004
7701 463 624	3000 128 001
7701 463 625	3000 441 001
7701 464 044	3000 855 301
7701 464 045	3000 154 001
7701 464 122	3000 154 001
7701 464 444	3000 168 101
7701 464 673	1878 002 059
7701 464 673	3151 600 559
7701 464 715	3000 635 001
7701 464 763	3000 237 001
7701 464 768	3000 237 001
7701 464 771	3000 163 001
7701 465 179	3000 168 101
7701 465 180	3000 154 001
7701 465 185	3000 154 002
7701 466 003	3000 440 001
7701 466 255	3000 855 301
7701 466 296	3000 154 001
7701 466 686	3000 600 001
7701 466 774	3000 635 001
7701 466 805	3000 753 001
7701 466 807	3000 754 001
7701 466 808	3000 755 001
7701 466 809	3000 756 001
7701 466 857	3000 440 001
7701 467 224	3000 168 101
7701 467 242	3000 758 001

Vergleichs-Nr. Compare No.	Artikelnummer Article No.
-------------------------------	------------------------------

RENAULT

7701 467 492	3000 154 001
7701 467 493	3000 154 001
7701 467 493	3000 154 001
7701 467 494	3000 855 701
7701 468 232	3000 951 515
7701 468 334	3000 761 001
7701 468 335	3000 765 001
7701 468 337	3000 762 001
7701 468 338	3000 763 001
7701 468 412	3000 754 001
7701 468 413	3000 758 001
7701 468 414	3000 753 001
7701 468 415	3000 755 001
7701 468 416	3000 756 001
7701 468 828	3000 951 059
7701 468 830	3000 823 101
7701 468 831	3000 822 901
7701 468 833	3000 951 204
7701 468 868	3000 951 204
7701 468 869	3000 951 204
7701 469 166	3000 950 601
7701 469 244	3000 855 701
7701 469 338	3000 823 101
7701 469 339	3000 951 204
7701 469 423	3000 823 301
7701 470 245	3000 440 001
7701 470 246	3000 823 101
7701 470 332	3000 951 317
7701 470 333	3000 951 317
7701 470 690	3000 951 526
7701 470 861	3400 126 001
7701 470 862	3400 126 002
7701 470 986	3000 951 059
7701 470 987	3000 822 901
7701 471 019	3000 951 526
7701 471 165	3000 168 101
7701 471 217	3000 951 316
7701 471 218	3000 951 316
7701 471 253	3000 951 374
7701 471 469	3000 951 534
7701 471 744	3000 834 202
7701 471 838	3000 951 536
7701 472 239	2294 001 197
7701 472 239	2294 001 197
7701 472 255	3000 951 157
7701 472 256	2294 501 081
7701 472 700	3000 951 325
7701 472 757	3000 951 335
7701 472 768	2294 001 200
7701 472 769	3000 951 219
7701 472 770	3000 951 079
7701 472 771	3000 951 330
7701 473 112	3000 951 285
7701 473 305	3000 951 126
7701 473 307	3000 951 103
7701 473 447	3000 951 285
7701 473 533	3000 951 142
7701 473 536	2294 501 081
7701 473 583	3000 951 219
7701 473 648	3000 951 079
7701 473 674	3000 951 330

Vergleichsliste / Cross reference list

Vergleichs-Nr. Compare No.	Artikelnummer Article No.
-------------------------------	------------------------------

RENAULT

7701 473 764	3000 950 651
7701 473 963	3000 951 285
7701 473 964	3000 951 285
7701 474 134	3000 951 059
7701 474 136	2294 001 200
7701 474 136	2294 001 200
7701 474 138	3000 951 220
7701 474 139	3000 951 220
7701 474 304	3000 951 526
7701 474 374	3000 951 220
7701 474 474	3000 951 285
7701 474 494	2294 001 155
7701 474 495	3000 951 172
7701 474 518	3000 951 295
7701 474 519	3000 951 334
7701 474 546	3000 951 338
7701 474 557	3000 951 059
7701 474 658	3000 951 330
7701 474 957	3000 951 103
7701 474 961	3000 951 325
7701 474 976	3000 951 142
7701 475 108	3000 951 172
7701 475 174	3000 951 908
7701 475 175	3000 951 142
7701 475 246	3000 951 333
7701 475 288	3000 951 926
7701 475 298	3000 834 202
7701 475 311	3000 951 103
7701 475 313	3000 951 220
7701 475 345	3000 951 325
7701 475 348	3000 951 126
7701 475 353	3000 951 142
7701 475 358	3000 951 126
7701 475 361	3000 951 128
7701 475 386	3000 951 335
7701 475 387	3000 951 330
7701 475 432	3000 951 172
7701 475 437	3000 951 220
7701 475 555	3000 951 536
7701 475 606	3000 951 320
7701 475 720	3000 951 285
7701 475 725	3000 951 059
7701 475 839	3000 951 295
7701 475 910	3000 951 220
7701 475 929	3000 951 204
7701 475 945	3000 951 926
7701 475 950	3000 951 142
7701 475 961	3000 951 220
7701 475 971	3000 951 320
7701 475 974	3000 951 852
7701 475 996	3000 951 324
7701 476 000	3000 951 334
7701 476 001	3000 951 295
7701 476 180	3000 951 128
7701 476 257	3000 951 285
7701 476 327	3000 951 079
7701 476 328	3000 950 651
7701 476 333	3000 951 380
7701 476 334	3000 951 395
7701 476 546	2294 501 081
7701 476 557	3000 951 204

Vergleichs-Nr. Compare No.	Artikelnummer Article No.
-------------------------------	------------------------------

RENAULT

7701 476 589	3000 951 931
7701 476 621	2294 501 172
7701 476 804	3000 950 738
7701 476 816	3000 951 324
7701 476 834	3000 951 908
7701 476 913	3000 951 059
7701 476 933	3000 951 285
7701 476 934	3000 951 295
7701 476 973	3000 951 334
7701 477 017	3000 951 534
7701 477 033	3000 950 651
7701 477 110	3000 951 534
7701 477 112	3000 951 536
7701 477 133	3000 951 059
7701 477 379	3000 950 651
7701 477 461	2294 501 190
7701 477 468	3000 951 172
7701 477 690	3000 951 947
7701 477 695	3000 951 172
7701 477 758	3000 951 908
7701 477 838	3000 951 375
7701 477 877	3000 951 391
7701 477 963	3000 951 944
7701 478 098	3000 951 942
7701 478 108	3000 950 651
7701 478 109	3000 950 651
7701 478 110	3000 951 320
7701 478 111	3000 951 380
7701 478 112	3000 951 395
7701 478 122	3000 951 324
7701 478 124	3000 951 059
7701 478 125	3000 951 059
7701 478 126	3000 951 059
7701 478 171	3000 951 375
7701 478 553	3000 950 651
7701 478 556	3000 951 320
7701 478 557	3000 951 380
7701 478 558	3000 951 395
7701 478 560	3000 951 526
7701 478 637	3000 951 391
7701 478 638	3000 951 947
7701 478 676	2294 501 190
7701 478 728	3000 951 936
7701 478 729	3000 951 938
7701 478 779	3000 951 128
7701 478 799	3000 951 969
7701 478 942	2294 501 190
7701 479 007	3000 951 918
7701 479 021	3000 951 918
7701 479 051	3000 950 653
7701 479 061	2294 501 172
7701 479 062	3000 950 738
7701 479 080	3000 950 651
7701 479 126	3000 951 986
7701 479 161	3000 950 629
7701 479 180	2294 501 196
7701 479 183	2294 001 155
7701 479 194	3000 951 285
7701 479 299	3000 951 986
7701 479 306	3000 951 941
7701 616 841	3151 151 241

Vergleichs-Nr. Compare No.	Artikelnummer Article No.
-------------------------------	------------------------------

RENAULT

7702 103 667	3082 107 141
7702 147 275	1878 006 442
7703 090 115	1863 869 009
7704 001 363	3151 600 559
7711 130 000	3082 107 141
7711 130 001	3000 168 101
7711 130 002	3000 168 101
7711 130 003	3000 167 001
7711 130 030	3082 107 141
7711 130 032	3000 822 801
7711 130 037	3000 168 101
7711 134 060	3000 440 001
7711 134 809	3000 834 202
7711 134 812	3000 951 374
7711 134 816	3000 823 301
7711 134 823	3000 822 901
7711 134 826	3000 168 101
7711 134 828	3000 951 059
7711 134 833	3400 126 002
7711 134 838	3400 126 001
7711 134 857	3000 951 526
7711 134 888	3000 951 285
7711 135 431	3000 951 536
7711 135 437	3000 951 126
7711 135 965	3000 951 103
7711 135 976	3000 951 220
7711 368 139	3000 951 852
7711 368 146	3000 951 908
7711 368 148	3000 951 220
7711 497 182	3000 951 059
8200 003 196	3000 951 330
8200 003 196	3000 951 335
8200 003 198	3000 951 330
8200 003 199	3000 951 079
8200 018 668	3074 600 259
8200 019 600	6284 600 656
8200 019 602	6284 600 691
8200 028 645	3000 951 330
8200 031 239	6284 605 012
8200 043 427	3000 951 325
8200 043 427	3000 951 335
8200 046 102	3182 600 208
8200 046 103	3182 600 129
8200 052 967	2294 001 197
8200 052 967	2294 001 197
8200 054 942	3000 951 325
8200 073 170	3074 600 273
8200 075 102	2294 001 332
8200 075 102	2294 501 073
8200 098 019	3074 600 271
8200 102 464	3182 600 121
8200 113 302	2294 001 200
8200 116 459	3182 600 128
8200 122 349	3000 951 534
8200 122 349	3000 951 536
8200 123 028	3000 951 325
8200 124 021	3182 998 101
8200 124 768	3000 951 079
8200 135 290	3000 951 334
8200 143 210	2294 001 200
8200 143 210	2294 001 200

Vergleichsliste / Cross reference list

Vergleichs-Nr. Compare No.	Artikelnummer Article No.
-------------------------------	------------------------------

RENAULT

8200 148 787	3182 600 121
8200 151 770	6284 600 625
8200 151 784	6284 600 662
8200 157 765	3182 600 202
8200 165 223	3000 951 285
8200 170 110	3000 951 079
8200 183 704	3000 951 285
8200 183 704	3000 951 295
8200 187 171	3000 951 334
8200 205 238	3182 600 121
8200 213 679	3182 600 138
8200 223 453	2294 001 155
8200 228 341	1878 600 649
8200 243 494	3182 600 128
8200 263 297	3000 951 333
8200 283 479	3182 998 101
8200 291 858	3000 951 172
8200 317 815	3000 951 335
8200 317 817	3000 951 325
8200 327 492	3000 951 285
8200 327 492	3000 951 295
8200 327 497	3000 951 333
8200 327 497	3000 951 334
8200 329 344	3000 951 220
8200 335 084	1878 600 649
8200 341 798	3182 600 128
8200 357 894	3000 951 324
8200 359 020	3000 951 295
8200 365 627	3000 951 079
8200 365 633	3000 951 285
8200 365 663	3000 951 295
8200 368 406	6284 600 664
8200 369 837	3000 951 320
8200 375 199	3000 951 320
8200 376 458	6284 600 623
8200 420 721	3182 600 202
8200 436 137	6284 600 702
8200 436 139	6284 600 648
8200 438 285	3000 951 534
8200 438 285	3000 951 536
8200 459 153	6284 600 153
8200 459 155	6284 600 623
8200 492 742	6284 600 694
8200 492 744	6284 600 666
8200 506 488	6284 605 012
8200 509 419	3000 951 285
8200 509 419	3000 951 295
8200 523 798	6284 600 665
8200 524 724	6284 600 663
8200 539 048	3000 951 534
8200 539 048	3000 951 536
8200 609 202	3182 998 101
8200 629 060	3182 600 202
8200 654 808	3182 600 202
8200 654 810	3182 998 101
8200 680 860	3182 600 202
8200 697 568	3182 600 179
8200 723 260	3182 600 128
8200 741 825	3074 600 271
8200 746 616	3182 600 138
8200 756 873	3182 600 179

Vergleichs-Nr. Compare No.	Artikelnummer Article No.
-------------------------------	------------------------------

RENAULT

8200 764 610	3182 600 121
8200 764 612	3182 600 121
8200 764 613	3182 600 129
8200 764 616	3182 600 138
8200 764 617	3182 600 179
8200 764 618	3182 600 128
8200 776 229	6284 600 691
8200 785 223	3182 600 212
8200 785 483	3182 600 202
8200 790 630	3182 600 202
8200 805 652	3182 600 138
8200 805 655	3182 600 179
8200 805 656	3182 600 128
8200 828 530	3182 600 202
8200 842 575	3182 600 138
8200 842 578	3182 600 179
8200 842 580	3182 600 128
8200 842 652	3182 600 138
8200 846 744	3182 600 202
8200 846 748	3182 998 101
8200 846 753	3182 600 202
8200 855 816	3182 600 208
8200 902 784	3182 600 202
8200 902 797	3182 600 202
8200 961 011	3000 950 629
8200 961 013	3000 950 629
8200 990 502	3182 600 129
8201 035 313	3182 600 195
8201 035 313	3182 600 202
8201 047 054	1863 869 009
8201 290 863	3182 600 202
8201 290 864	3182 600 202
8952 007 113	3000 951 346
8953 001 162	3000 951 346

RENAULT TRUCKS

0003 272 816	3499 373 055
0003 722 816	3499 373 055
5000 055 186	3499 373 055
5000 055 986	3499 373 055
5000 056 638	1850 280 790
5000 059 526	3082 119 131
5000 249 102	1850 280 790
5000 404 186	3151 859 001
5000 404 380	1878 001 713
5000 404 672	1850 280 790
5000 404 673	1878 001 713
5000 534 562	1850 280 790
5000 652 893	1897 375 775
5000 677 090	3400 700 630
5000 677 196	1878 001 713
5000 677 309	1897 375 775
5000 826 290	3499 373 055
5000 841 290	3499 373 055
5001 811 639	3400 700 444
5001 830 917	1850 280 790
5001 830 917	1878 001 713
5001 830 917	3151 859 001
5001 830 920	1897 375 775
5001 830 920	3499 373 055
5001 866 098	3400 700 630

Vergleichs-Nr. Compare No.	Artikelnummer Article No.
-------------------------------	------------------------------

RENAULT TRUCKS

5001 866 099	3400 700 630
5001 867 502	3400 700 444
5001 868 260	3400 700 444
5001 868 267	3400 700 630
5001 868 274	3400 700 630
5010 244 199	1897 375 775
5010 245 267	3400 700 444
5010 245 896	1878 002 072
5010 613 228	3400 700 444
5010 639 033	3151 600 529
5010 639 242	3400 700 444
7000 736 850	3151 859 001
7420 811 639	3151 600 529
7420 811 639	3400 700 444
7700 300 046	3082 990 004
7700 588 687	3151 856 001
7700 660 124	3082 119 131
7700 785 089	3082 133 041
7700 857 482	1878 006 442
7700 864 581	3082 990 004
7700 864 886	3082 133 041
7701 348 538	3082 133 041
7701 349 113	3151 600 559
7702 147 275	1878 006 442
8201 108 206	3151 600 529

ROVER

1408J	3151 997 001
576 476	3482 998 801
6758826	6284 600 483
GCC 137	3082 100 142
GCC 138	3082 100 142
GCC 139	3082 100 142
GCC 181	3082 956 001
GCC 183	3082 100 142
GCC 598	3082 107 141
GCC 733	3082 913 001
GCC 90243	3082 913 001
GCC 90271	3082 816 002
GCC 90272	3082 107 141
GCC 90273	3082 107 141
GCC 90277	3082 816 002
GCC 90282	3082 720 001
GCC 90284	3082 717 001
GCC 90301	3082 633 701
GCK 152	3000 607 001
GCK 158	3000 607 001
GCK 355AF	3000 340 001
GCK 357AF	3000 339 001
GCK 552AF	3000 607 001
GCK 688AF	3000 852 401
GCK 782AF	3000 826 401
GCK 895AF	3000 951 507
GCP 277	1878 005 782
GCP 297	1878 005 782
GCP 298	1862 816 002
GCP 299	1862 816 002
GCP 302	1862 878 002
GCP 315	1878 005 782
GCP 317	1862 816 002
GCP 657	1862 878 002

Vergleichsliste / Cross reference list

Vergleichs-Nr. Compare No.	Artikelnummer Article No.	Vergleichs-Nr. Compare No.	Artikelnummer Article No.	Vergleichs-Nr. Compare No.	Artikelnummer Article No.
ROVER		SAAB		SAAB	
GCP 657AF	1862 878 002	24422061	3182 998 803	8781056	3082 100 142
GCP 8165	1862 878 002	24422062	3182 998 001	8781056	3163 900 001
GCP 90277	1878 005 782	24422064	3182 600 130	8781239	3000 443 001
GCP 90302	1862 878 002	4490181	3074 600 295	8781254	3000 444 001
GCP 90303	1862 816 002	4579637	6284 600 114	8781262	3000 516 002
GCP 90314	1862 816 002	4614004	3000 833 801	8781304	3000 644 001
GCP 90315	1878 005 782	4773396	3000 837 201	8781312	3000 516 002
GCP 90405AF	1878 000 808	4901724	3074 600 295	8781320	3000 444 001
GCP 90827	1862 608 001	4925822	3182 998 804	8781338	3000 516 002
GCP 90827AF	1862 608 001	4926952	6284 600 114	8781346	3000 443 001
GCP 90828	1862 816 002	5162300	1878 005 624	8781528	3000 715 001
GCP 90828AF	1862 816 002	5174966	1878 005 624	8781536	3000 641 001
GCP 90831	1878 000 808	5257068	3182 998 804	8781551	3000 643 002
GCP 90831AF	1878 000 808	5258728	6284 600 114	8781551	3000 855 101
GCP 90848AF	1878 003 463	5337589	3082 299 631	8781569	3000 715 002
GCU 90121AF	3000 951 524	5440185	3000 951 187	8781577	3000 615 001
GCU 90122AF	3000 951 524	5443940	3182 998 001	8781692	3000 645 001
GRB 240	3151 802 003	5445861	3000 951 187	8781866	3000 951 083
GRB 243	3151 997 001	5448048	3000 951 187	8818080	3000 366 001
GRB 90244	3151 820 001	5448428	1878 031 331	8818098	3000 366 001
GRB 90254	3151 886 001	5448861	3000 951 187	8818114	3000 443 001
GRB 90258	3151 997 001	548055	3000 951 187	90490763	6284 600 114
GRB 90260	3151 997 001	55213347	3000 951 915	90522657	6284 600 114
GRP 207	1863 805 001	55353197	3000 951 823	9181217	6284 600 442
GRP 209	1863 805 001	55353881	3000 951 823	9181339	6284 600 442
GRP 527	3151 802 003	55353883	3000 951 823	93179219	3000 970 045
HK 07276	3000 951 779	55557002	3000 951 199	93179220	3000 951 190
KT 7276	3000 951 779	55557587	3182 600 182	93180299	3000 951 187
PSD 103410	2294 501 064	55558371	3182 998 001	93181953	3000 970 045
STC 000 110	6284 600 604	55560171	3000 951 190	93186759	3182 600 130
STC 100 050	6284 600 603	55561421	3000 951 199	93187280	3000 951 190
STC 100 156	6284 600 605	55562132	2294 001 003	93189384	3000 951 199
STC 456 1A	2294 501 064	55562133	2294 000 846	S7194137	3151 270 602
UQB 10009	1862 816 002	55562984	3000 951 187	S8736548	3082 299 631
UQP 100690	1878 003 463	55562985	3000 951 823	S8746497	3082 299 631
URB 10033	3082 720 001	55563015	3000 951 915	S8748857	1878 031 331
URB 10035	3082 633 701	55570197	2294 000 296	SEAT	
URF 000056	3000 951 507	55578630	3000 970 041	006 141 165 C	3182 998 901
URF 000140	3000 951 512	55578718	3000 970 045	020 141 165 H	3151 802 003
URF 000141	3000 951 512	708555	1881 065 101	022 141 015 B	3000 856 301
URF 000150	3000 951 565	7194137	3151 270 602	022 141 025 J	3000 856 301
URF 000160	3000 951 514	8703159	3082 100 041	022 141 031 H	3000 856 301
URF 000170	3000 951 507	8704116	3082 100 041	022 141 031 L	3000 856 301
USB 100120	3082 717 001	8704728	1850 282 744	026 105 313 1	1863 869 001
UTJ 100080	3151 886 001	8712036	3082 100 142	028 105 266 H	2294 000 871
UUB 000160	3182 600 146	8720245	3082 100 041	028 141 025 S	3000 951 250
UUB 100110	6283 600 511	8721995	3163 900 001	028 141 036 K	1878 075 141
UUB 100130	6283 600 510	8724841	3082 100 142	028 141 036 K	3000 951 250
UUB 100192	3182 600 116	8725400	3082 100 041	029 141 025 E	3082 138 331
UUB 100193	3182 600 116	8728123	3082 100 142	02A 141 165 G	3151 000 388
UUB 100247	6283 600 509	873645	3082 299 631	02A 141 165 M	3000 950 654
UUB 105300	3182 600 117	8736456	3082 299 631	02A 141 165 M	3151 000 388
UUB 105301	3182 600 117	8736548	3082 299 631	02M 141 671 A	3182 600 197
		8736548	3082 299 631	02M 141 671 B	3182 600 197
SAAB		8736555	1878 005 624	02T 141 153 A	3189 000 635
12798215	3000 951 187	8746489	1878 005 624	02T 141 153 B	3189 000 635
12798216	3000 951 187	8746497	3082 299 631	02T 141 153 F	3189 000 025
12798904	3000 951 187	8748303	1878 005 624	02T 141 153 G	3189 000 025
24412669	6284 605 018	8748667	3182 998 804	02T 141 153 J	3189 000 635
24412670	6284 600 484	8748857	1878 031 331	02T 141 153 K	3189 000 635
24422061	3182 600 219	8781049	3000 444 001		

Vergleichsliste / Cross reference list

Vergleichs-Nr. Compare No.	Artikelnummer Article No.
SEAT	
02T 141 153 M	3189 000 635
02T 141 170	3189 000 931
02T 141 170 B	3189 000 026
02T 141 170 C	3189 000 931
030 141 031 M	1862 403 031
030 141 032 R	1862 403 031
030 141 032 S	1862 403 031
030 141 033 F	1862 403 031
030 198 141 AX	3000 158 001
030 198 141 BX	3000 581 002
031 141 031 F	1862 403 031
036 141 026 L	3082 001 168
036 141 026 M	3082 001 168
036 141 026 N	3082 600 586
036 141 032 H	1878 059 832
036 198 141	3000 824 501
036 198 141 AX	3000 950 019
036 198 141 BX	3000 950 019
036 198 141 X	3000 824 501
038 105 266 AC	2294 501 178
038 105 266 AG	2294 003 341
038 105 266 AS	2294 000 871
038 105 266 BA	2294 000 871
038 105 266 BB	2294 003 341
038 105 266 BC	2294 000 329
038 105 266 C	2294 003 341
038 105 266 CE	2294 003 341
038 105 266 Q	2294 000 871
038 141 025 P	3082 600 506
038 198 141 KX	3000 951 844
03C 141 015 C	3000 970 070
03C 141 025 J	3082 001 168
03C 141 031 D	1878 005 014
03D 141 015 B	3000 951 051
03D 141 015 G	3000 950 064
03F 141 025	3082 001 168
03G 105 266 AQ	2294 000 113
03G 105 266 AR	2295 000 541
03G 105 266 AT	2294 501 178
03G 105 266 BD	2295 000 541
03G 105 266 BE	2295 000 487
03G 105 266 BH	2294 501 178
03G 105 266 BK	2295 000 541
03G 105 266 BN	2294 000 113
03G 105 266 BP	2294 000 113
03G 105 266 BQ	2294 000 453
03G 105 266 BR	2294 000 113
03G 105 266 CG	2295 000 487
03G 105 266 CH	2295 000 541
03G 105 266 CJ	2295 000 541
03G 105 266 N	2294 501 178
03G 105 266 Q	2295 000 541
03G 141 015 G	3000 951 120
03G 141 015 N	3000 951 120
03G 141 015 T	3000 970 070
03L 105 264 AC	2289 000 280
03L 105 264 P	2289 000 280
03L 105 264 Q	2289 000 280
03L 105 266 AA	2294 001 362
03L 105 266 AE	2295 000 468
03L 105 266 AE	2295 000 541

Vergleichs-Nr. Compare No.	Artikelnummer Article No.
SEAT	
03L 105 266 AF	2295 000 541
03L 105 266 BK	2294 001 362
03L 105 266 BL	2294 001 733
03L 105 266 BS	2294 001 345
03L 105 266 BT	2294 001 360
03L 105 266 CA	2294 001 361
03L 105 266 CB	2294 001 361
03L 105 266 CC	2294 001 362
03L 105 266 CD	2294 001 343
03L 105 266 CE	2294 001 349
03L 105 266 CF	2294 001 344
03L 105 266 CG	2294 001 091
03L 105 266 DC	2295 000 468
03L 105 266 DC	2295 000 541
03L 105 266 DD	2295 000 541
03L 105 266 G	2294 001 091
03L 105 266 T	2294 001 344
03L 141 015 A	3000 970 028
03L 141 015 C	3000 970 070
03L 141 015 P	3000 951 120
03L 141 016 B	3000 970 036
03L 141 016 C	3000 970 062
03L 141 016 D	3000 970 062
03L 141 016 E	3000 970 070
03L 141 016 N	3000 950 940
03L 141 016 P	3000 970 062
03L 141 016 Q	3000 970 062
03L 141 016 R	3000 970 070
03L 141 018 B	3000 970 036
03L 141 018 C	3000 970 062
03L 141 018 G	3000 970 062
03P 141 025	3000 950 654
03P 141 025 X	3000 950 654
03P 141 031	3000 950 654
03P 141 031 X	3000 950 654
045 141 025 B	3000 951 355
045 141 025 BX	3000 951 355
045 141 025 C	3000 951 355
045 141 025 CX	3000 951 355
045 141 031 C	3000 951 355
045 141 031 CX	3000 951 355
045 141 031 D	3000 951 355
045 141 031 DX	3000 951 355
04E 141 015 A	3000 950 072
04E 141 015 B	3000 970 074
04E 141 015 L	3000 970 074
04E 141 016 D	3000 950 072
04E 141 016 F	3000 970 074
04E 141 016 H	3000 970 074
04L 141 015 B	3000 970 069
04L 141 015 F	3000 970 073
04L 141 015 J	3000 970 069
04L 141 015 K	3000 970 073
051 198 141 X	3000 288 002
056 105 313 C	1863 869 001
06A 105 266 H	2294 000 839
06A 141 025 P	3082 600 506
06F 105 266	2290 601 053
06F 105 266 K	2294 001 177
06F 105 266 L	2295 000 506
06F 105 266 N	2295 000 506

Vergleichs-Nr. Compare No.	Artikelnummer Article No.
SEAT	
06F 105 266 P	2295 000 507
06F 141 015 B	3000 951 120
06J 105 266 AE	2295 000 513
06J 105 266 AF	2295 000 958
06J 105 266 AG	2294 001 906
06J 105 266 AN	2294 001 906
06J 105 266 AR	2295 000 958
06J 105 266 D	2295 000 514
06J 141 015	3000 951 847
06J 141 015 B	3000 951 847
06J 141 015 H	3000 951 847
06J 141 015 M	3000 970 065
06J 141 015 T	3000 970 065
078 141 123	3082 308 041
078 198 141 DX	3000 951 872
07K 141 015 D	3000 950 715
085 141 165 E	3151 816 001
085 141 165 H	3000 951 250
085 141 165 H	3151 816 001
0A5 141 671	3182 600 197
0A5 141 671 A	3182 600 197
0A5 141 671 E	3182 600 197
0A5 141 671 F	3182 600 197
0A5 141 671 H	3182 600 204
0A5 141 671 L	3182 600 204
0B2 141 015 A	3000 970 026
0B2 141 015 B	3000 970 026
0B2 141 015 C	3000 970 026
0CT 141 153 C	3189 000 072
191 721 335 AB	3074 003 327
1H1 721 401	6284 600 580
1J0 721 261 D	6283 998 901
1J0 721 261 E	6283 998 801
1J0 721 261 F	6283 998 801
1J0 721 261 H	6283 998 901
1J0 721 261 J	6283 998 901
1J0 721 261 L	6283 998 901
1J2 721 388 A	6284 000 032
1J2 721 388 C	6284 000 032
1K0 721 388 A	6284 000 056
1K0 721 388 AA	6284 000 056
1K0 721 388 AB	6284 000 056
1K0 721 388 AC	6284 000 056
1K0 721 388 C	6284 000 056
1K0 721 388 G	6284 000 056
1K0 721 388 L	6284 000 056
1K0 721 388 S	6284 000 056
1L0 198 004	3000 286 002
1L0 198 006	3000 288 002
1L0 198 007	3000 605 001
1L0 198 008	3000 605 001
1L0 198 010	3000 287 002
1L0 198 012	3000 288 002
1M0 198 002	3000 824 501
3 938 291	1850 282 664
3 938 845	3082 138 331
3 941 179	3151 130 241
3 941 179	3151 130 241
3 943 723	3082 138 331
3 943 838	3082 138 331
357 721 261	6283 600 116

Vergleichs-Nr. Compare No.	Artikelnummer Article No.
SEAT	
357 721 261 A	6283 600 116
357 721 261 B	6283 600 116
4 192 150	3151 000 123
4 352 013	3082 133 041
4 409 361	3151 130 241
4 409 361	3151 130 241
4 439 919	3151 000 123
5Q0 721 261	6283 005 802
6K0 198 006	3000 158 001
6K0 198 007	3000 581 001
6K1 721 335 A	3074 600 223
6K1 721 335 AA	3074 600 224
6K1 721 335 B	3074 003 344
6K1 721 335 C	3074 003 344
6K1 721 335 G	3074 600 223
6K1 721 335 H	3074 600 223
6K1 721 335 Q	3074 600 224
6K1 721 335 T	3074 600 224
6K1 721 388 D	6284 000 045
6K1 721 388 E	6284 000 045
6K1 721 388 F	6284 000 045
6K1 721 401	6284 000 045
6K2 721 388 C	6284 009 204
6K2 721 388 E	6284 009 204
6K2 721 388 F	6284 009 204
6K2 721 401 A	6284 009 204
6N0 721 261 A	6283 000 036
6N1 721 335 D	3074 003 346
6N1 721 335 J	3074 003 346
6N1 721 335 K	3074 003 346
6Q0 721 261	6283 600 159
6Q0 721 261 A	6283 005 802
6Q0 721 261 C	6283 600 159
6Q0 721 261 D	6283 005 802
6Q0 721 261 E	6283 600 159
6Q0 721 261 F	6283 005 802
6Q0 721 388 A	6284 000 032
6QE 721 261	6283 005 802
6R0 721 405 A	6284 605 053
6X1 721 335	3074 003 346
6X1 721 388	6284 000 004
6Y0 198 141	3000 842 803
APS 198 015	3000 951 027
APS 198 015 G	3000 951 027
APS 198 015 J	3000 951 028
APS 198 015 K	3000 951 028
SE 021 125 000 A	1850 282 664
SE 021 125 000 B	3000 249 001
SE 021 125 000 C	3000 249 001
SE 021 125 000 D	1850 282 664
SE 021 125 000 E	3151 130 241
SE 021 125 000 E	3151 130 241
SE 022 125 316 A	3151 130 241
SE 022 125 316 A	3151 130 241
SE 022 125 316 B	1850 282 664
SE 028 125 000 A	3000 248 001
SE 028 125 000 B	3000 834 101
SE 028 125 000 C	3000 834 101
SE 028 125 000 D	3000 248 001
SE 127 125 021 A	3082 138 331
SE 141 125 316 B	3151 000 123

Vergleichs-Nr. Compare No.	Artikelnummer Article No.
SEAT	
VAGKE205	3000 951 788
SKODA	
002 141 128 A	3189 000 534
028 105 266 H	2294 000 871
02A 141 165 G	3151 000 388
02A 141 165 M	3000 950 654
02A 141 165 M	3151 000 388
02M 141 671 A	3182 600 197
02M 141 671 B	3182 600 197
02T 141 153 A	3189 000 635
02T 141 153 B	3189 000 635
02T 141 153 F	3189 000 025
02T 141 153 G	3189 000 025
02T 141 153 J	3189 000 635
02T 141 153 K	3189 000 635
02T 141 153 M	3189 000 635
02T 141 170	3189 000 931
02T 141 170 B	3189 000 026
02T 141 170 C	3189 000 931
036 141 026 L	3082 001 168
036 141 026 M	3082 001 168
036 141 026 N	3082 600 586
036 141 032 H	1878 059 832
036 198 141	3000 824 501
036 198 141 AX	3000 950 019
036 198 141 BX	3000 950 019
036 198 141 X	3000 824 501
038 105 266 AC	2294 501 178
038 105 266 AG	2294 003 341
038 105 266 AS	2294 000 871
038 105 266 BA	2294 000 871
038 105 266 BB	2294 003 341
038 105 266 BC	2294 000 329
038 105 266 C	2294 003 341
038 105 266 CE	2294 003 341
038 105 266 Q	2294 000 871
038 141 025 P	3082 600 506
038 198 141 KX	3000 951 844
03C 141 015 C	3000 970 070
03C 141 025 J	3082 001 168
03C 141 031 D	1878 005 014
03D 141 015 G	3000 950 064
03F 141 025	3082 001 168
03G 105 266 AQ	2294 000 113
03G 105 266 AR	2295 000 541
03G 105 266 AT	2294 501 178
03G 105 266 BD	2295 000 541
03G 105 266 BE	2295 000 487
03G 105 266 BH	2294 501 178
03G 105 266 BK	2295 000 541
03G 105 266 BN	2294 000 113
03G 105 266 BP	2294 000 113
03G 105 266 BQ	2294 000 453
03G 105 266 BR	2294 000 113
03G 105 266 CG	2295 000 487
03G 105 266 CH	2295 000 541
03G 105 266 CJ	2295 000 541
03G 105 266 N	2294 501 178
03G 105 266 Q	2295 000 541
03G 141 015 G	3000 951 120

Vergleichs-Nr. Compare No.	Artikelnummer Article No.
SKODA	
03G 141 015 N	3000 951 120
03G 141 015 T	3000 970 070
03L 105 264 AC	2289 000 280
03L 105 264 P	2289 000 280
03L 105 264 Q	2289 000 280
03L 105 266 AA	2294 001 362
03L 105 266 AF	2295 000 541
03L 105 266 BK	2294 001 362
03L 105 266 BS	2294 001 345
03L 105 266 BT	2294 001 360
03L 105 266 CA	2294 001 361
03L 105 266 CB	2294 001 361
03L 105 266 CC	2294 001 362
03L 105 266 CD	2294 001 343
03L 105 266 CE	2294 001 349
03L 105 266 CF	2294 001 344
03L 105 266 CG	2294 001 091
03L 105 266 DD	2295 000 541
03L 105 266 G	2294 001 091
03L 105 266 T	2294 001 344
03L 141 015 A	3000 970 028
03L 141 015 C	3000 970 070
03L 141 015 P	3000 951 120
03L 141 016 B	3000 970 036
03L 141 016 C	3000 970 062
03L 141 016 D	3000 970 062
03L 141 016 E	3000 970 070
03L 141 016 N	3000 950 940
03L 141 016 P	3000 970 062
03L 141 016 Q	3000 970 062
03L 141 018 B	3000 970 036
03L 141 018 C	3000 970 062
03L 141 018 G	3000 970 062
03P 141 025	3000 950 654
03P 141 025 X	3000 950 654
03P 141 031	3000 950 654
03P 141 031 X	3000 950 654
045 141 025 B	3000 951 355
045 141 025 BX	3000 951 355
045 141 025 C	3000 951 355
045 141 025 CX	3000 951 355
045 141 031 C	3000 951 355
045 141 031 CX	3000 951 355
045 141 031 D	3000 951 355
045 141 031 DX	3000 951 355
04E 141 015 B	3000 970 074
04E 141 015 L	3000 970 074
04E 141 016 F	3000 970 074
04E 141 016 H	3000 970 074
04L 141 015 B	3000 970 069
04L 141 015 J	3000 970 069
059 198 141	3000 951 206
059 198 141 X	3000 951 206
06A 141 025 P	3082 600 506
06B 198 141	3000 951 210
06B 198 141 A	3000 951 210
06B 198 141 AX	3000 951 210
06B 198 141 C	3000 951 210
06B 198 141 CX	3000 951 210
06B 198 141 X	3000 951 210
06F 105 266	2290 601 053

Vergleichsliste / Cross reference list

Vergleichs-Nr. Compare No.	Artikelnummer Article No.
-------------------------------	------------------------------

SKODA

06F 105 266 K	2294 001 177
06F 105 266 L	2295 000 506
06F 105 266 N	2295 000 506
06F 141 015 B	3000 951 120
06J 105 266 AE	2295 000 513
06J 105 266 AF	2295 000 958
06J 105 266 AG	2294 001 906
06J 105 266 AN	2294 001 906
06J 105 266 AR	2295 000 958
06J 105 266 D	2295 000 514
06J 141 015	3000 951 847
06J 141 015 B	3000 951 847
06J 141 015 H	3000 951 847
06J 141 015 M	3000 970 065
06J 141 015 T	3000 970 065
078 141 123	3082 308 041
078 198 141 DX	3000 951 872
07K 141 015 D	3000 950 715
0A5 141 671 A	3182 600 197
0A5 141 671 E	3182 600 197
0A5 141 671 F	3182 600 197
0A5 141 671 H	3182 600 204
0A5 141 671 L	3182 600 204
0B2 141 015 A	3000 970 026
0B2 141 015 B	3000 970 026
0B2 141 015 C	3000 970 026
0CT 141 153 C	3189 000 072
1J0 721 261 D	6283 998 901
1J0 721 261 E	6283 998 801
1J0 721 261 F	6283 998 801
1J0 721 261 H	6283 998 901
1J0 721 261 J	6283 998 901
1J0 721 261 L	6283 998 901
1J2 721 388 A	6284 000 032
1J2 721 388 C	6284 000 032
1K0 721 388 A	6284 000 056
1K0 721 388 AA	6284 000 056
1K0 721 388 AB	6284 000 056
1K0 721 388 AC	6284 000 056
1K0 721 388 C	6284 000 056
1K0 721 388 G	6284 000 056
1K0 721 388 L	6284 000 056
1K0 721 388 S	6284 000 056
1U0 721 261 A	6283 000 042
5Q0 721 261	6283 005 802
6Q0 721 261	6283 600 159
6Q0 721 261 A	6283 005 802
6Q0 721 261 C	6283 600 159
6Q0 721 261 D	6283 005 802
6Q0 721 261 E	6283 600 159
6Q0 721 261 F	6283 005 802
6QE 721 261	6283 005 802
6R0 721 405 A	6284 605 053
6U0 721 335	3074 600 263
6U2 721 335 D	3074 600 263
APS 198 015	3000 951 027
APS 198 015 G	3000 951 027
APS 198 015 J	3000 951 028
APS 198 015 K	3000 951 028

Vergleichs-Nr. Compare No.	Artikelnummer Article No.
-------------------------------	------------------------------

SMART

000 252 60 05	3000 856 501
000 252 74 05	3000 856 401
024 250 00 01	3000 951 097
025 250 22 01	3000 950 001
431 002 16 00	3981 000 070
451 250 00 01	3000 951 097
451 250 00 62	3981 000 066
451 250 01 01	3000 951 097
451 250 02 01	3000 951 097
451 250 03 01	3000 951 038
454 250 03 01	3000 951 097
454 250 06 01	3000 951 038
454 254 00 08	3189 000 027
454 254 01 08	3189 000 027
454 257 03 79	6283 007 001
454 257 05 79	3981 000 067
454 290 00 04	6284 000 120
M28MR594214	6284 000 120
M28MR980799	6283 007 001
MN901010	3000 951 097
MN901011	3000 951 038
MN903365	3000 951 038
MR594214	6284 000 120
MR980799	6283 007 001
Q0003226V014000000	3981 000 070
Q0003226V016000000	3981 000 070

SSANGYONG

3010005000	1861 936 145
3010005001	1861 936 145
3010005100	1861 936 145
3010005311	3000 951 397
3010005312	3000 951 397
3010005313	3000 951 397
3010005314	3000 951 397
3010005320	3000 954 052
3010005321	3000 954 052
3010005322	3000 954 052
3010005323	3000 954 052
3010005330X	1864 464 031
3010008450	3000 951 850
3020005100	3000 951 397
3020005100	3082 311 741
3020005101	3000 951 397
3020005101	3082 311 741
3020005102	3000 951 397
3020005320	3000 954 052
3020005321	3000 954 052
3020005330	3082 222 231
3020005330X	3082 222 231
3020008322	3000 954 052
3020008450	3000 951 850
3032005000	3151 254 041
3032005010	3000 951 397
3032005010	3151 254 041
3032005011	3000 951 397
3036008100	3182 600 156
3036008200	3182 600 156
3036021100	3182 600 180
30A0009400	3000 951 393
30A0009410	3000 951 393

Vergleichs-Nr. Compare No.	Artikelnummer Article No.
-------------------------------	------------------------------

SSANGYONG

6612503015	3151 000 206
6650301105	2294 000 293
6650301205	2294 000 294
6650302105	2294 000 293
6650302205	2294 000 294
A6650301205	2294 000 294
A6650302205	2294 000 294

STEYR

004 250 19 04	3082 156 031
004 250 65 04	3082 219 134
008 250 66 03	1864 466 031
009 250 77 03	1861 970 133
1 463 290 00 00	6284 605 009
130.6A.16.0903	1861 775 035
159.00.01.60901	1861 919 134
306.A1.60.003	1861 775 035
356.03.17	1882 155 009
463 290 00 00	6284 605 009
508.11.60.010	1882 155 009
527.12.60.10000	3082 121 031
700.21.63.010	1882 155 009
700.31.63.030	3151 994 801

SUBARU

12345-AA000	2294 701 001
12345-AA001	2294 701 001
12345-AA002	2294 701 001
12345-AA010	2294 000 112
12345-AA040	2294 000 955
30100-90F10	1862 848 001
30100-AA000	1862 848 001
30100-AA001	1862 848 001
30100-AA010	1862 848 001
30100-AA011	1862 848 001
30100-AA020	1862 848 001
30100-AA020F9	1862 848 001
30100-AA041	1862 841 001
30100-AA042	1862 841 001
30100-AA070	1862 848 001
30100-AA080	1862 848 001
30100-AA111	1878 989 901
30100-AA130	1862 848 001
30100-AA180	1862 841 001
30100-AA181	1862 841 001
30100-AA182	1862 841 001
30100-AA190	1862 848 001
30100-AA191	1862 848 001
30100-AA192	1862 848 001
30100-AA193	1862 848 001
30100-AA194	1862 848 001
30100-AA195	1862 848 001
30100-AA200	1862 848 001
30100-AA201	1862 848 001
30100-AA210	1862 848 001
30100-AA220	1862 848 001
30100-AA230	1862 848 001
30100-AA231	1862 848 001
30100-AA251	1862 848 001
30100-AA252	1862 848 001
30100-AA253	1862 848 001
30100-AA254	1862 848 001

Vergleichsliste / Cross reference list

Vergleichs-Nr. Compare No.	Artikelnummer Article No.
-------------------------------	------------------------------

SUBARU

30100-AA261	1862 848 001
30100-AA262	1862 848 001
30100-AA263	1862 848 001
30100-AA264	1862 848 001
30100-AA271	1862 848 001
30100-AA272	1862 848 001
30100-AA272	1862 848 001
30100-AA281	1862 848 001
30100-AA282	1862 848 001
30100-AA283	1878 989 901
30100-AA284	1862 848 001
30100-AA285	1878 989 901
30100-AA292	1878 989 901
30100-AA293	1878 989 901
30100-AA294	1878 989 901
30100-AA295	1878 989 901
30100-AA296	1878 989 901
30100-AA300	1862 841 001
30100-AA301	1862 841 001
30100-AA302	1862 841 001
30100-AA303	1862 841 001
30100-AA310	1862 848 001
30100-AA340	1862 841 001
30100-AA341	1862 841 001
30100-AA342	1862 841 001
30100-AA370	1862 848 001
30100-AA371	1862 848 001
30100-AA372	1862 848 001
30100-AA372	1862 848 001
30100-AA380	1862 848 001
30100-AA381	1862 848 001
30100-AA390	1862 848 001
30100-AA390	1862 848 001
30100-AA400	1862 841 001
30100-AA410	1862 848 001
30100-AA411	1862 848 001
30100-AA411	1862 848 001
30100-AA412	1862 848 001
30100-AA440	1878 989 901
30100-AA441	1878 989 901
30100-AA510	1862 848 001
30100-AA511	1862 848 001
30100-AA530	1862 841 001
30100-AA540	1878 989 901
30100-AA541	1878 989 901
30100-AA590	1878 600 856
30100-AA620	1878 600 856
30100-AA630	1878 989 901
30100-AA660	1878 600 856
30100-AA670	3000 951 366
30100-AA671	3000 951 366
30100-AA672	3000 951 366
30100-AA680	1878 600 856
30100-AA690	1862 848 001
30100-AA691	1862 848 001
30100-AA692	1862 848 001
30100-AA810	1878 001 930
30100-KA000	1862 839 001
30100-KA001	1862 839 001
30100-KA010	1862 839 001
30100-KA011	1862 839 001

Vergleichs-Nr. Compare No.	Artikelnummer Article No.
-------------------------------	------------------------------

SUBARU

30100-KA012	1862 839 001
30100-KA020	1862 839 001
30100-KA021	1862 839 001
30100-KA022	1862 839 001
30100-KA023	1862 839 001
30100-KA040	1862 839 001
30100-KA041	1862 839 001
30100-KA070	1862 839 001
30100-KA121	1862 839 001
30100-KA130	1862 839 001
30100-KA131	1862 839 001
30100-KA140	1862 839 001
30100-KA141	1862 839 001
30100-KA221	1862 839 001
30100-KA250	1862 839 001
30100-KA290	1862 839 001
30100-KA291	1862 839 001
30100-KA300	1862 839 001
30100-KA330	1862 839 001
30100-KA401	1862 839 001
30210-AA111	3082 636 501
30210-AA170	3082 636 501
30210-AA171	3082 636 501
30210-AA200	3082 636 501
30210-AA240	3082 636 601
30210-AA241	3082 636 601
30210-AA260	3082 636 501
30210-AA261	3082 636 501
30210-AA280	3082 636 501
30210-AA281	3082 636 501
30210-AA310	3082 636 501
30210-AA311	3082 636 501
30210-AA312	3082 636 501
30210-AA313	3082 636 501
30210-AA320	3082 636 501
30210-AA321	3082 636 501
30210-AA322	3082 636 501
30210-AA323	3082 636 501
30210-AA324	3082 636 501
30210-AA400	3000 951 366
30210-AA550	3082 000 358
30210-KA010	3082 947 001
30502-AA000	3151 861 001
30502-AA001	3151 861 001
30502-AA002	3151 861 001
30502-AA031	3151 996 701
30502-AA042	3151 600 558
30502-AA043	3151 600 558
30502-AA051	3151 861 002
30502-AA060	3151 861 002
30502-AA080	3151 600 558
30502-AA090	3151 996 701
30502-AA091	3151 996 701
30502-AA110	3000 951 366
30502-AA120	3151 600 563
30508-KA001	3151 600 546
30508-KA040	3151 600 546
30620-AA090	6283 600 134
30620-AA111	6283 600 135
30620-AA140	6283 600 136
30620-AA141	6283 600 136

Vergleichs-Nr. Compare No.	Artikelnummer Article No.
-------------------------------	------------------------------

SUBARU

30620-AA170	6283 600 137
30620-AA171	6283 600 137
30620-AA172	6283 600 137
30620-AA173	6283 600 137
31230-97202	3151 600 532
37230-AE010	6284 600 130
37230-AE011	6284 600 130
37230-AE040	6284 600 131
37230-AG00A	6284 600 618
37230-FE040	6284 600 614
37230-FE041	6284 600 614
37230-FE071	6284 600 617
43012-5600	1862 839 001
43012-5610	1862 839 001
43012-5700	1862 839 001
43012-5800	1862 839 001
43012-7000	1862 841 001
43012-7001	1862 841 001
43012-7010	1862 841 001
43012-7011	1862 841 001
43012-7030	1862 841 001
43012-7100	1862 841 001
43012-7101	1862 841 001
43012-7120	1862 841 001
43012-7400	1862 841 001
43012-7410	1862 841 001
43015-5800	3082 946 001
43015-5810	3082 946 001
43015-5900	3082 946 001
43015-5910	3082 946 001
48072-4091	1862 839 001
48072-5400	1862 839 001
48072-5500	1862 839 001
48072-5510	1862 839 001

SUZUKI

09269-28004	3151 819 001
09269-28005	3151 819 001
09269-28006	3151 600 570
09269-33001	3151 818 001
09269-33002	3151 818 001
09269-33003	3151 818 001
09269-33004	3151 818 001
09269-33005	3151 818 001
09269-35004	3151 818 001
09269-38001	1863 805 001
09269-38002	1863 805 001
09269-M28004	3151 819 001
12620-85E00	2294 501 170
1262085E00000	2294 501 170
12623-60A00	1863 600 102
12623-71C00	1863 606 243
12623-71C01	1863 606 243
12623-71C01-000	1863 606 243
12623-85C00	1863 600 102
22000-79JA0	3000 970 064
22000-79JA0-000	3000 970 064
22000-79JA1	3000 970 064
22000-80K00	3000 951 939
22000-80K01	3000 951 939
22011-M72KA1	3000 951 971

Vergleichsliste / Cross reference list

Vergleichs-Nr. Compare No.	Artikelnummer Article No.
SUZUKI	
22100-60G20	3082 635 501
22100-63B50	3082 635 501
22100-64B00	3082 635 501
22100-64B01	3082 635 501
22100-64B10	3082 635 501
22100-64B20	3082 635 501
22100-64B21	3082 635 501
22100-64BA0	3082 635 501
22100-64G00	3082 635 501
22100-70C00	3082 653 001
22100-70C01	3082 653 001
22100-70C40	3082 635 401
22100-72KA2	3000 951 971
22100-75120	3082 946 003
22100-75121	3082 946 003
22100-75122	3082 946 003
22100-77020	3082 946 003
22100-77021	3082 946 003
22100-80E10	3082 635 501
22100-82410	3082 635 501
22100-82610	3082 635 501
22100-82611	3082 635 501
22100-82612	3082 635 501
22100-83020	3082 923 001
22100-83021	3082 923 001
22100-83030	3082 923 001
22100-83050	3082 923 001
22100-84CA0	3000 951 368
22100-85100	3082 946 003
22100-85120	3082 946 003
22100-85200	3082 946 003
22100-86610	3082 635 501
22100-86CA0	3000 951 363
22100-A83020	3082 923 001
22100-M72KA2	3000 951 971
22400-60B21	1878 600 811
22400-60G20	1878 988 601
22400-63220	1862 863 002
22400-63221	1862 863 002
22400-63B20	1878 988 601
22400-63B21	1878 988 601
22400-63J01	1878 988 601
22400-64G00	1878 988 601
22400-64G20	1878 988 601
22400-64G40	1878 988 701
22400-70C40	1878 988 701
22400-72010	1862 863 002
22400-72020	1862 863 002
22400-72021	1862 863 002
22400-72022	1862 863 002
22400-72F00	1878 600 811
22400-72KA2	3000 951 971
22400-83E00	1878 988 601
22400-83E10	1878 600 811
22400-86CA0	3000 951 363
22400-86CB0	3000 951 368
22400-86G00	1878 988 601
22400-M72F00	1878 600 811
22400-M72F10	1878 600 811
22400-M72KA2	3000 951 971
23265-65D00	3151 996 602

Vergleichs-Nr. Compare No.	Artikelnummer Article No.
SUZUKI	
23265-65G00	3151 600 570
23265-70C00	3000 951 363
23265-70C00	3151 818 001
23265-70C00-000	3151 818 001
23265-77D00	3151 818 001
23265-78E00	3151 996 601
23265-81A20	3151 996 501
23265-84C00	3000 951 368
23265-84E00	3151 000 746
23265-86CA0	3151 818 001
23265-M79F00	3151 819 001
23265-M79F40	3151 819 001
23710-50GB01	3074 600 268
23710-60A10	3074 600 210
23710-60A11	3074 600 210
23710-63B10	3074 600 243
23710-81A40	3074 600 134
23710-81A61	3074 600 133
23710-83023	3074 600 244
23710-83E41	3074 600 103
23710-83E41-000	3074 600 103
23810-64J00	6284 605 001
23810-64J00-000	6284 605 001
23810-65D00	6284 600 670
23810-79J00	6284 605 062
23810-79J00-000	6284 605 062
23810-79J01	6284 605 062
23810-79J01-000	6284 605 062
23810-79J20	6284 605 062
23810-79J20-000	6284 605 062
23810-79J21	6284 605 062
23810-79J21-000	6284 605 062
23810-86J00	6284 605 013
23810-86J00-000	6284 605 013
23810-M86J00	6284 605 013
23820-63JA0	3182 600 219
23820-63JA0	3182 998 803
23820-64J00	3182 600 177
23820-64J00-000	3182 600 177
23820-65D00	6283 600 493
23820-70C00	6283 600 492
23820-73J00	6283 000 131
23820-79J00	3182 600 174
23820-79J00-000	3182 600 174
23820-85F00	6283 600 494
23820-85F20	6283 600 494
TALBOT	
00 02 459 500	3151 994 801
00 03 485 300	3082 133 042
00 04 023 100	3151 151 241
00 13 189 700	3082 107 141
00 13 189 800	3082 107 141
00 13 606 800	1862 127 043
00 13 857 200	3082 107 141
00 13 857 500	1862 127 043
00 13 857 591	1862 127 043
00 13 857 593	1862 127 043
00 13 857 600	1862 127 043
00 13 857 691	1862 127 043
00 15 796 000	3151 151 241

Vergleichs-Nr. Compare No.	Artikelnummer Article No.
TALBOT	
00 17 692 400	3082 107 141
00 32 657 200	1878 634 008
00 56 670 600	3151 841 001
00 56 835 500	3151 600 552
00 57 258 700	3082 119 131
24 595 F	3151 994 801
34 853 K	3082 133 042
40 205 Q	3082 107 141
40 231 D	3151 151 241
40 305 Q	3082 107 141
44 740 P	1862 127 043
49 333 G	3151 151 241
49 493 S	1862 127 043
79 40 708 649	3151 600 552
79 40 709 765	3151 600 548
91 50 176 680	3082 107 141
91 50 971 680	3082 107 141
91 51 015 480	3082 150 142
91 51 458 380	3082 150 142
94 02 004 288	3082 107 141
94 02 004 298	3082 107 141
97 50 142 080	1862 882 042
97 50 145 080	3151 841 001
97 50 173 180	3082 119 131
97 50 442 080	1862 882 042
TOYOTA	
04130-YZZAA	3000 275 001
04130-YZZAB	3000 275 001
04130-YZZAJ	3000 771 001
04130-YZZAL	3000 446 001
04130-YZZAL	3000 446 001
04130-YZZAT	3000 604 001
04130-YZZAV	3000 950 003
04130-YZZBZ	3000 771 001
04130-YZZDG	3000 951 744
04130-YZZFN	3000 950 003
04130-YZZJA	3000 771 001
04130-YZZJG	3000 954 057
13450-0G010	2294 501 174
13450-0G010	2294 501 174
13450-0G011	2294 501 174
13450-0G011	2294 501 174
13450-0R010	2294 501 191
13450-27010	2294 501 174
13450-27010	2294 601 001
13450-27011	2294 501 174
13450-27011	2294 601 001
13450-27012	2294 501 174
13450-27012	2294 601 001
13450-27013	2294 501 174
13450-27013	2294 601 001
13450-27020	2294 501 174
13450-27020	2294 601 001
13450-27021	2294 501 174
13450-27021	2294 601 001
13450-27022	2294 501 174
13450-27022	2294 601 001
30100-26230	3000 951 410
30210-26170	3000 951 410
30230-14042	3000 951 410

Vergleichsliste / Cross reference list

Vergleichs-Nr. Compare No.	Artikelnummer Article No.
-------------------------------	------------------------------

TOYOTA

31001-05030	3000 950 742
31001-05040	3000 951 991
31001-05060	3000 950 742
31001-05060	3000 951 991
31001-05090	3000 950 925
31001-05100	3000 950 925
31001-0W050	3000 950 720
31001-0W050	3000 950 742
31001-0W051	3000 950 720
31001-0W051	3000 950 742
31001-0W060	3000 950 720
31001-0W061	3000 950 720
31001-0W090	3000 950 720
31001-0W090	3000 950 742
31210-02040	3082 270 031
31210-02040	3082 270 031
31210-04030	3082 313 942
31210-05010	3082 727 001
31210-05011	3082 727 001
31210-05012	3082 727 001
31210-05013	3082 727 001
31210-05014	3082 727 001
31210-05020	3082 000 067
31210-05021	3082 000 067
31210-05022	3082 000 067
31210-05023	3082 000 067
31210-05024	3082 000 067
31210-05030	3082 000 067
31210-05031	3082 000 067
31210-05032	3082 000 067
31210-05033	3082 000 067
31210-05040	3082 727 001
31210-05041	3082 727 001
31210-05042	3082 727 001
31210-05120	3000 951 389
31210-05130	3000 950 640
31210-05140	3000 950 637
31210-05141	3000 950 637
31210-0B020	3082 727 001
31210-0D040	3082 727 001
31210-0H020	3000 951 369
31210-0W010	3082 270 031
31210-0W010	3082 270 031
31210-0W020	3082 727 001
31210-0W031	3482 998 501
31210-0W032	3482 998 501
31210-12040	3082 826 001
31210-12041	3082 826 001
31210-12042	3082 826 001
31210-12043	3082 826 001
31210-12050	3082 826 001
31210-12051	3082 826 001
31210-12052	3082 826 001
31210-12080	3082 270 031
31210-12080	3082 270 031
31210-12100	3082 270 031
31210-12100	3082 270 031
31210-12120	3082 270 031
31210-12120	3082 270 031
31210-12121	3082 270 031
31210-12121	3082 270 031

Vergleichs-Nr. Compare No.	Artikelnummer Article No.
-------------------------------	------------------------------

TOYOTA

31210-12140	3082 727 001
31210-12141	3082 727 001
31210-12150	3082 727 001
31210-12151	3082 727 001
31210-12152	3082 727 001
31210-12180	3082 270 031
31210-12180	3082 270 031
31210-12190	3082 727 001
31210-12191	3082 727 001
31210-12200	3082 727 001
31210-12201	3082 727 001
31210-12210	3082 270 031
31210-12210	3082 270 031
31210-12220	3082 727 001
31210-12221	3082 727 001
31210-12250	3082 600 745
31210-12251	3082 600 745
31210-12290	3082 600 745
31210-12291	3082 600 745
31210-12310	3082 727 001
31210-14040	3082 270 031
31210-14040	3082 270 031
31210-14041	3082 826 001
31210-14050	3082 270 031
31210-14050	3082 270 031
31210-14110	3082 313 942
31210-14111	3082 313 942
31210-14112	3082 313 942
31210-14120	3082 313 942
31210-14121	3082 313 942
31210-14122	3082 313 942
31210-14130	3082 000 067
31210-14183	3082 000 067
31210-16080	3082 727 001
31210-16081	3082 727 001
31210-16082	3082 727 001
31210-16100	3082 270 031
31210-16100	3082 270 031
31210-16101	3082 270 031
31210-16101	3082 270 031
31210-16102	3082 270 031
31210-16102	3082 270 031
31210-17010	3082 727 001
31210-17011	3082 727 001
31210-17012	3082 727 001
31210-17013	3082 727 001
31210-17030	3082 725 001
31210-17040	3082 727 001
31210-17041	3082 727 001
31210-17050	3082 727 001
31210-17100	3082 727 001
31210-20040	3082 270 031
31210-20040	3082 270 031
31210-20041	3082 270 031
31210-20041	3082 270 031
31210-20050	3082 270 031
31210-20050	3082 270 031
31210-20051	3082 270 031
31210-20051	3082 270 031
31210-20070	3082 270 031
31210-20070	3082 270 031

Vergleichs-Nr. Compare No.	Artikelnummer Article No.
-------------------------------	------------------------------

TOYOTA

31210-20080	3082 270 031
31210-20080	3082 270 031
31210-20081	3082 270 031
31210-20081	3082 270 031
31210-20082	3082 270 031
31210-20082	3082 270 031
31210-20083	3082 270 031
31210-20083	3082 270 031
31210-20090	3082 270 031
31210-20090	3082 270 031
31210-20091	3082 270 031
31210-20091	3082 270 031
31210-20092	3082 270 031
31210-20092	3082 270 031
31210-20093	3082 270 031
31210-20093	3082 270 031
31210-20094	3082 270 031
31210-20150	3082 270 031
31210-20150	3082 270 031
31210-20160	3082 270 031
31210-20160	3082 270 031
31210-20180	3082 313 942
31210-20200	3082 270 031
31210-20200	3082 270 031
31210-20210	3082 725 001
31210-20211	3082 725 001
31210-20212	3082 725 001
31210-20240	3082 000 067
31210-20250	3082 725 001
31210-20270	3082 000 067
31210-20291	3082 727 001
31210-20300	3082 000 067
31210-20320	3082 725 001
31210-20321	3082 725 001
31210-20331	3082 638 901
31210-20350	3082 725 001
31210-20351	3082 725 001
31210-20380	3082 600 745
31210-22020	3082 270 031
31210-22020	3082 270 031
31210-22030	3082 270 031
31210-22030	3082 270 031
31210-22080	3082 000 067
31210-23010	3082 270 031
31210-23010	3082 270 031
31210-23011	3082 270 031
31210-23011	3082 270 031
31210-23012	3082 270 031
31210-23012	3082 270 031
31210-24010	3082 000 067
31210-24020	3082 000 067
31210-24040	3082 313 941
31210-24041	3082 313 941
31210-25040	3082 313 942
31210-26060	3082 313 942
31210-26110	3082 313 942
31210-26120	3082 313 942
31210-26121	3082 313 942
31210-26122	3082 313 942
31210-26140	3082 000 067
31210-26150	3082 313 942

Vergleichsliste / Cross reference list

Vergleichs-Nr. Compare No.	Artikelnummer Article No.
-------------------------------	------------------------------

TOYOTA

31210-26160	3082 313 941
31210-26161	3082 313 941
31210-26162	3082 313 941
31210-26163	3082 313 941
31210-26164	3082 313 941
31210-26170	3082 638 601
31210-26171	3082 638 601
31210-26172	3082 638 601
31210-27010	3082 270 031
31210-27010	3082 270 031
31210-27011	3082 270 031
31210-27011	3082 270 031
31210-27030	3082 000 067
31210-28010	3082 270 031
31210-28010	3082 270 031
31210-28020	3082 000 067
31210-28021	3082 000 067
31210-28030	3082 313 942
31210-28060	3082 313 941
31210-30150	3082 000 067
31210-30151	3082 000 067
31210-30152	3082 000 067
31210-30153	3082 000 067
31210-30180	3082 000 067
31210-30181	3082 000 067
31210-30182	3082 000 067
31210-30200	3082 000 067
31210-30240	3082 313 942
31210-30241	3082 313 942
31210-30250	3082 000 067
31210-30251	3082 000 067
31210-32010	3082 000 067
31210-32040	3082 000 067
31210-32050	3082 000 067
31210-32051	3082 000 067
31210-32060	3082 000 067
31210-32061	3082 000 067
31210-32062	3082 000 067
31210-32070	3082 000 067
31210-32071	3082 000 067
31210-32072	3082 000 067
31210-32073	3082 000 067
31210-32080	3082 000 067
31210-32090	3082 313 941
31210-32091	3082 313 941
31210-32130	3082 000 067
31210-33010	3082 000 067
31210-33020	3082 725 001
31210-33021	3082 725 001
31210-33022	3082 725 001
31210-33040	3082 600 724
31210-33041	3082 600 724
31210-33042	3082 600 724
31210-35070	3082 313 941
31210-35071	3082 313 941
31210-35090	3082 000 067
31210-35100	3082 000 067
31210-35110	3082 000 067
31210-35120	3082 313 941
31210-35120	3082 313 941
31210-35121	3082 313 941

Vergleichs-Nr. Compare No.	Artikelnummer Article No.
-------------------------------	------------------------------

TOYOTA

31210-35121	3082 313 941
31210-35122	3082 313 941
31210-35130	3082 000 067
31210-35180	3082 639 901
31210-35181	3082 639 901
31210-35200	3082 638 601
31210-35210	3082 637 301
31210-35220	3082 639 801
31210-35221	3082 639 801
31210-35280	3082 313 942
31210-35281	3082 313 942
31210-35290	3082 637 301
31210-35291	3082 637 301
31210-35330	3082 639 901
31210-36026	3082 000 067
31210-36027	3082 000 067
31210-36028	3082 000 067
31210-36029	3082 000 067
31210-36080	3082 313 942
31210-36081	3082 313 942
31210-36082	3082 313 942
31210-36083	3082 313 942
31210-36084	3082 313 942
31210-36120	3082 313 942
31210-36121	3082 313 942
31210-36140	3082 781 001
31210-36160	3082 781 001
31210-36161	3082 781 001
31210-36210	3082 781 001
31210-36301	3082 637 301
31210-36330	3082 781 001
31210-36350	3082 781 001
31210-37050	3082 637 301
31210-42010	3082 600 724
31210-42020	3082 600 724
31210-42021	3082 600 724
31210-52020	3082 727 001
31210-52080	3082 600 745
31210-52130	3000 951 456
31210-60030	3082 781 001
31210-60040	3082 781 001
31210-60041	3082 781 001
31210-60042	3082 781 001
31210-60050	3082 781 001
31210-60060	3082 781 001
31210-60061	3082 781 001
31210-60062	3082 781 001
31210-60063	3082 781 001
31210-60070	3082 781 001
31210-60071	3082 781 001
31210-60080	3082 781 001
31210-60081	3082 781 001
31210-60082	3082 781 001
31210-60090	3082 781 001
31210-60091	3082 781 001
31210-60100	3082 781 001
31210-60101	3082 781 001
31210-60160	3482 998 501
31210-60162	3482 998 501
31210-60170	3082 639 801
31210-60171	3082 639 801

Vergleichs-Nr. Compare No.	Artikelnummer Article No.
-------------------------------	------------------------------

TOYOTA

31210-87601	3082 826 001
31210-87602	3082 826 001
31230-05010	3151 899 001
31230-05011	3151 899 001
31230-05012	3151 899 001
31230-05020	3151 900 001
31230-05021	3151 900 001
31230-0H010	3000 951 369
31230-0H010	3151 600 550
31230-10061	3151 851 001
31230-12100	3151 851 001
31230-12130	3151 851 001
31230-12140	3151 851 001
31230-12150	3151 899 001
31230-12160	3151 899 001
31230-12170	3151 899 001
31230-12171	3151 899 001
31230-12180	3151 899 001
31230-12181	3151 899 001
31230-12190-A	3151 899 001
31230-12191	3151 899 001
31230-14042	3151 875 001
31230-16060	3151 851 001
31230-16071	3151 851 001
31230-16080	3151 851 001
31230-16081	3151 851 001
31230-17010	3151 899 001
31230-17011	3151 899 001
31230-17012	3151 899 001
31230-20160	3151 600 509
31230-20170	3151 600 509
31230-20200	3000 950 720
31230-20200	3000 950 742
31230-20200	3000 950 742
31230-20200	3000 950 925
31230-20200	3000 950 925
31230-20200	3000 951 991
31230-20200	3000 951 991
31230-20200	3151 600 581
31230-22100	3151 875 001
31230-22101	3151 875 001
31230-30100	3151 875 001
31230-30150	3151 875 001
31230-32010	3151 834 001
31230-32020	3151 834 001
31230-32040	3151 834 001
31230-32060	3151 900 001
31230-32080	3151 900 001
31230-32100	3151 834 001
31230-33020	3151 600 583
31230-35050	3151 907 001
31230-35060	3151 907 001
31230-35061	3151 907 001
31230-35070	3151 881 001
31230-35071	3151 881 001
31230-35080	3151 881 001
31230-35082	3151 881 001
31230-35090	3151 875 001
31230-35091	3151 875 001
31230-35101	3151 875 001
31230-35102	3151 875 001

Vergleichsliste / Cross reference list

Vergleichs-Nr. Compare No.	Artikelnummer Article No.
-------------------------------	------------------------------

TOYOTA

31230-35110	3151 997 601
31230-44010	3151 600 509
31230-52010	3151 994 901
31230-52011	3151 994 901
31230-52020	3151 899 001
31230-52040	3151 600 550
31230-60120	3151 997 902
31230-60150	3151 997 802
31230-60151	3151 997 802
31230-60160	3151 600 589
31230-60170	3151 600 589
31231-35050	3151 907 001
31250-02040	1878 005 789
31250-02060	1878 005 789
31250-05010	1878 600 861
31250-05011	1878 600 861
31250-05012	1878 600 861
31250-05020	1878 001 544
31250-05021	1878 001 544
31250-05040	1862 616 001
31250-05041	1862 616 001
31250-05050	1878 600 909
31250-05060	1878 600 861
31250-05090	1878 600 909
31250-05091	1878 600 909
31250-05100	1878 600 861
31250-05101	1878 600 861
31250-05140	3000 950 640
31250-05140	3000 951 389
31250-05150	3000 950 637
31250-0B010	1878 077 541
31250-0B010	1878 077 541
31250-0D010	1878 984 101
31250-0D030	1878 005 789
31250-0D040	1878 600 940
31250-0D041	1878 600 940
31250-0D050	1878 984 101
31250-0D051	1878 984 101
31250-0D060	1878 005 789
31250-0H020	3000 951 369
31250-0W010	1878 005 789
31250-0W011	1878 005 789
31250-0W012	1878 005 789
31250-10030	1862 940 002
31250-10031	1862 940 002
31250-10032	1862 940 002
31250-10040	1861 812 002
31250-10050	1878 984 101
31250-10060	1862 940 002
31250-10061	1862 940 002
31250-10062	1862 940 002
31250-10063	1862 940 002
31250-10064	1862 940 002
31250-10065	1862 940 002
31250-10070	1878 005 789
31250-10080	1878 005 789
31250-10081	1878 005 789
31250-10110	1878 600 861
31250-10120	1878 005 789
31250-10310	1878 600 861
31250-12020	1861 812 002

Vergleichs-Nr. Compare No.	Artikelnummer Article No.
-------------------------------	------------------------------

TOYOTA

31250-12021	1861 812 002
31250-12022	1861 812 002
31250-12030	1861 812 002
31250-12031	1861 812 002
31250-12050	1878 984 101
31250-12051	1878 984 101
31250-12052	1878 984 101
31250-12053	1878 984 101
31250-12054	1878 984 101
31250-12055	1878 984 101
31250-12060	1862 916 002
31250-12061	1862 916 002
31250-12062	1862 916 002
31250-12070	1861 812 002
31250-12071	1861 812 002
31250-12072	1861 812 002
31250-12080	1878 005 789
31250-12081	1878 005 789
31250-12090	1878 600 861
31250-12110	1878 600 861
31250-12111	1878 600 861
31250-12131	1862 916 002
31250-12132	1862 916 002
31250-12133	1862 916 002
31250-12142	1878 005 789
31250-12143	1878 005 789
31250-12144	1878 005 789
31250-12151	1878 600 861
31250-12152	1878 600 861
31250-12153	1878 600 861
31250-12154	1878 600 861
31250-12155	1878 600 861
31250-12156	1878 600 861
31250-12170	1862 916 002
31250-12171	1862 916 002
31250-12172	1862 916 002
31250-12173	1862 916 002
31250-12174	1862 916 002
31250-12180	1878 005 789
31250-12181	1878 005 789
31250-12182	1878 005 789
31250-12183	1878 005 789
31250-12184	1878 005 789
31250-12190	1862 726 001
31250-12190	1878 077 541
31250-12200	1878 005 789
31250-12201	1878 005 789
31250-12250	1878 077 541
31250-12250	1878 077 541
31250-12270	1878 077 541
31250-12270	1878 077 541
31250-12290	1878 005 789
31250-12300	1878 600 861
31250-12310	1878 600 861
31250-12320	1878 600 861
31250-12340	1878 600 861
31250-12360	1878 600 861
31250-12370	1878 600 861
31250-12380	1878 600 861
31250-12390	1878 005 789
31250-12391	1878 005 789

Vergleichs-Nr. Compare No.	Artikelnummer Article No.
-------------------------------	------------------------------

TOYOTA

31250-12392	1878 005 789
31250-12400	1878 005 789
31250-12440	1862 726 001
31250-12440	1878 077 541
31250-12460	1878 600 925
31250-14050	1862 916 002
31250-14060	1878 005 789
31250-14100	1878 005 789
31250-14101	1878 005 789
31250-14130	1862 902 002
31250-14140	1878 600 861
31250-14141	1878 600 861
31250-14142	1878 600 925
31250-14150	1878 077 541
31250-14160	1862 902 002
31250-14161	1862 902 002
31250-14162	1862 902 002
31250-14170	1862 726 001
31250-14170	1878 077 541
31250-14171	1862 726 001
31250-14171	1878 077 541
31250-14180	1862 615 001
31250-14181	1862 615 001
31250-14182	1862 615 001
31250-14183	1862 615 001
31250-14184	1862 615 001
31250-14185	1862 615 001
31250-16011	1862 916 002
31250-16012	1862 916 002
31250-16013	1862 916 002
31250-16014	1862 916 002
31250-16020	1862 916 002
31250-16030	1862 916 002
31250-16031	1862 916 002
31250-16040	1862 916 002
31250-17010	1878 005 789
31250-17020	1878 600 861
31250-17030	1862 726 001
31250-17030	1878 077 541
31250-17040	1878 001 544
31250-17050	1878 071 041
31250-17050	1878 071 041
31250-17051	1878 071 041
31250-17051	1878 071 041
31250-20070	1878 005 789
31250-20071	1878 005 789
31250-20120	1878 077 541
31250-20121	1878 077 541
31250-20140	1878 071 041
31250-20140	1878 071 041
31250-20141	1878 071 041
31250-20141	1878 071 041
31250-20170	1878 071 041
31250-20170	1878 071 041
31250-20171	1878 071 041
31250-20171	1878 071 041
31250-20172	1862 902 002
31250-20173	1862 902 002
31250-20180	1878 001 544
31250-20240	1878 077 541
31250-20241	1862 726 001

Vergleichsliste / Cross reference list

Vergleichs-Nr. Compare No.	Artikelnummer Article No.
-------------------------------	------------------------------

TOYOTA

31250-20241	1878 077 541
31250-20250	1878 001 544
31250-20280	1878 600 861
31250-20300	1862 726 001
31250-20300	1878 077 541
31250-22100	1862 726 001
31250-22100	1878 077 541
31250-22101	1862 726 001
31250-22101	1878 077 541
31250-22102	1862 726 001
31250-22102	1878 077 541
31250-22120	1878 077 541
31250-22121	1878 077 541
31250-22140	1862 924 002
31250-22141	1862 924 002
31250-22142	1862 924 002
31250-22143	1862 924 002
31250-22150	1862 726 001
31250-22150	1878 077 541
31250-22151	1862 726 001
31250-22151	1878 077 541
31250-22152	1862 726 001
31250-22152	1878 077 541
31250-22170	1862 924 002
31250-22180	1878 077 541
31250-22180	1878 077 541
31250-22220	1862 726 001
31250-22220	1878 077 541
31250-22300	1878 077 541
31250-22370	1862 615 001
31250-24020	1862 902 002
31250-25030	1862 726 001
31250-25030	1878 077 541
31250-25031	1862 726 001
31250-25031	1878 077 541
31250-25040	1862 726 001
31250-25040	1878 077 541
31250-25060	1862 726 001
31250-25060	1878 077 541
31250-25061	1862 726 001
31250-25061	1878 077 541
31250-25062	1862 726 001
31250-25062	1878 077 541
31250-25063	1862 726 001
31250-25063	1878 077 541
31250-25070	1862 726 001
31250-25070	1878 077 541
31250-25080	1878 071 041
31250-25080	1878 071 041
31250-25081	1878 071 041
31250-25081	1878 071 041
31250-25082	1878 071 041
31250-25082	1878 071 041
31250-25110	1862 726 001
31250-25110	1878 077 541
31250-25111	1862 726 001
31250-25111	1878 077 541
31250-25120	1878 077 541
31250-25121	1878 077 541
31250-25122	1878 077 541
31250-25130	1878 071 041

Vergleichs-Nr. Compare No.	Artikelnummer Article No.
-------------------------------	------------------------------

TOYOTA

31250-25130	1878 071 041
31250-26050	1862 726 001
31250-26050	1878 077 541
31250-26051	1862 726 001
31250-26051	1878 077 541
31250-26052	1862 726 001
31250-26052	1878 077 541
31250-26070	1862 726 001
31250-26070	1878 077 541
31250-26071	1862 726 001
31250-26071	1878 077 541
31250-26072	1862 726 001
31250-26072	1878 077 541
31250-26090	1878 077 541
31250-26091	1878 077 541
31250-26100	1862 726 001
31250-26100	1878 077 541
31250-26101	1862 726 001
31250-26101	1878 077 541
31250-26102	1862 726 001
31250-26102	1878 077 541
31250-26103	1862 726 001
31250-26103	1878 077 541
31250-26104	1862 726 001
31250-26104	1878 077 541
31250-26105	1862 726 001
31250-26105	1878 077 541
31250-26107	1862 726 001
31250-26107	1878 077 541
31250-26120	1862 924 002
31250-26130	1862 924 002
31250-26140	1862 726 001
31250-26140	1878 077 541
31250-26150	1878 077 541
31250-26150	1878 077 541
31250-26151	1878 077 541
31250-26151	1878 077 541
31250-26152	1878 077 541
31250-26152	1878 077 541
31250-26160	1878 071 041
31250-26160	1878 071 041
31250-26170	1878 985 401
31250-26171	1878 985 401
31250-26180	1878 071 041
31250-26180	1878 071 041
31250-26181	1878 071 041
31250-26181	1878 071 041
31250-26190	1878 071 041
31250-26190	1878 071 041
31250-26230	1878 991 401
31250-26250	1878 600 936
31250-26251	1878 600 936
31250-26252	1878 600 936
31250-28020	1862 924 002
31250-28021	1862 924 002
31250-28030	1878 077 541
31250-28031	1878 077 541
31250-28080	1878 071 041
31250-28080	1878 071 041
31250-28081	1878 071 041
31250-28081	1878 071 041

Vergleichs-Nr. Compare No.	Artikelnummer Article No.
-------------------------------	------------------------------

TOYOTA

31250-28082	1878 071 041
31250-28082	1878 071 041
31250-28083	1878 071 041
31250-28083	1878 071 041
31250-28084	1878 071 041
31250-28084	1878 071 041
31250-28180	1878 071 041
31250-30060	1878 077 541
31250-30062	1878 077 541
31250-30063	1878 077 541
31250-30064	1878 077 541
31250-30180	1862 726 001
31250-30180	1878 077 541
31250-30200	1878 077 541
31250-30230	1862 726 001
31250-30230	1878 077 541
31250-30231	1862 726 001
31250-30231	1878 077 541
31250-30232	1862 726 001
31250-30232	1878 077 541
31250-30233	1862 726 001
31250-30233	1878 077 541
31250-30234	1862 726 001
31250-30234	1878 077 541
31250-30235	1862 726 001
31250-30235	1878 077 541
31250-30251	1878 077 541
31250-30270	1862 726 001
31250-30270	1878 077 541
31250-30280	1878 077 541
31250-30281	1878 077 541
31250-30310	1862 726 001
31250-30310	1878 077 541
31250-30320	1878 077 541
31250-30325	1862 726 001
31250-30325	1878 077 541
31250-30340	1862 726 001
31250-30340	1878 077 541
31250-30341	1862 726 001
31250-30341	1878 077 541
31250-30350	1862 726 001
31250-30350	1878 077 541
31250-30351	1862 726 001
31250-30351	1878 077 541
31250-30370	1862 615 001
31250-30371	1862 615 001
31250-30373	1862 615 001
31250-32010	1878 001 544
31250-32030	1878 001 544
31250-32031	1878 001 544
31250-32032	1878 001 544
31250-32040	1878 001 544
31250-32041	1878 001 544
31250-32042	1878 001 544
31250-32050	1878 001 544
31250-32060	1862 616 001
31250-32061	1862 616 001
31250-32070	1878 077 541
31250-32080	1862 616 001
31250-32090	1862 616 001
31250-32100	1862 616 001

Vergleichsliste / Cross reference list

Vergleichs-Nr. Compare No.	Artikelnummer Article No.
TOYOTA	
31250-32101	1862 616 001
31250-32110	1878 077 541
31250-33010	1878 001 544
31250-33011	1878 001 544
31250-34010	1878 991 401
31250-35080	1862 726 001
31250-35080	1878 077 541
31250-35090	1862 726 001
31250-35090	1878 077 541
31250-35110	1862 726 001
31250-35110	1878 077 541
31250-35111	1862 726 001
31250-35111	1878 077 541
31250-35120	1878 071 041
31250-35120	1878 071 041
31250-35121	1878 071 041
31250-35121	1878 071 041
31250-35130	1862 726 001
31250-35130	1878 077 541
31250-35150	1878 077 541
31250-35150	1878 077 541
31250-35151	1878 077 541
31250-35151	1878 077 541
31250-35160	1878 071 041
31250-35160	1878 071 041
31250-35161	1878 071 041
31250-35161	1878 071 041
31250-35170	1862 726 001
31250-35170	1878 077 541
31250-35190	1878 077 541
31250-35190	1878 077 541
31250-35200	1878 077 541
31250-35200	1878 077 541
31250-35201	1878 077 541
31250-35201	1878 077 541
31250-35210	1878 071 041
31250-35210	1878 071 041
31250-35211	1878 071 041
31250-35211	1878 071 041
31250-35220	1878 077 541
31250-35220	1878 077 541
31250-35221	1878 077 541
31250-35221	1878 077 541
31250-35230	1862 924 002
31250-35231	1862 924 002
31250-35232	1862 924 002
31250-35233	1862 924 002
31250-35234	1862 924 002
31250-35250	1878 071 041
31250-35250	1878 071 041
31250-35310	1878 991 401
31250-35320	1878 071 041
31250-35320	1878 071 041
31250-35321	1878 071 041
31250-35321	1878 071 041
31250-35340	1878 985 401
31250-35341	1878 985 401
31250-35342	1878 985 401
31250-35350	1878 991 402
31250-35351	1878 991 402
31250-35352	1878 991 402

Vergleichs-Nr. Compare No.	Artikelnummer Article No.
TOYOTA	
31250-35380	1878 071 041
31250-35380	1878 071 041
31250-35390	1878 071 041
31250-35390	1878 071 041
31250-35400	1878 991 401
31250-35500	1878 985 401
31250-36037	1862 726 001
31250-36037	1878 077 541
31250-36055	1862 726 001
31250-36055	1878 077 541
31250-36062	1862 726 001
31250-36062	1878 077 541
31250-36063	1862 726 001
31250-36063	1878 077 541
31250-36064	1862 726 001
31250-36064	1878 077 541
31250-36065	1862 726 001
31250-36065	1878 077 541
31250-36066	1862 726 001
31250-36066	1878 077 541
31250-36070	1862 726 001
31250-36070	1878 077 541
31250-36071	1862 726 001
31250-36071	1878 077 541
31250-36072	1862 726 001
31250-36072	1878 077 541
31250-36073	1862 726 001
31250-36073	1878 077 541
31250-36100	1862 726 001
31250-36100	1878 077 541
31250-36130	1878 071 041
31250-36130	1878 071 041
31250-36131	1878 071 041
31250-36131	1878 071 041
31250-36150	1862 729 001
31250-36170	1878 071 041
31250-36170	1878 071 041
31250-36171	1878 071 041
31250-36171	1878 071 041
31250-36220	1862 902 002
31250-36290	1862 902 002
31250-36291	1862 902 002
31250-36400	1862 739 001
31250-36401	1862 739 001
31250-36402	1862 739 001
31250-36403	1862 739 001
31250-36410	1862 739 001
31250-36411	1862 739 001
31250-36412	1862 739 001
31250-36420	1862 739 001
31250-36430	1878 985 401
31250-36470	1862 739 001
31250-36471	1862 739 001
31250-37060	1878 991 401
31250-37080	1862 739 001
31250-37081	1862 739 001
31250-37160	1878 991 401
31250-39085	1862 726 001
31250-39085	1878 077 541
31250-40010	1862 726 001
31250-40010	1878 077 541

Vergleichs-Nr. Compare No.	Artikelnummer Article No.
TOYOTA	
31250-40011	1862 726 001
31250-40011	1878 077 541
31250-40012	1862 726 001
31250-40012	1878 077 541
31250-40013	1862 726 001
31250-40013	1878 077 541
31250-40030	1862 726 001
31250-40030	1878 077 541
31250-52010	1878 984 101
31250-52020	1878 600 925
31250-52021	1878 600 925
31250-52050	1878 600 925
31250-52110	1878 600 925
31250-52210	3000 951 456
31250-52220	3000 951 456
31250-60030	1862 729 001
31250-60031	1862 729 001
31250-60050	1862 726 001
31250-60050	1878 077 541
31250-60051	1862 726 001
31250-60051	1878 077 541
31250-60060	1862 726 001
31250-60060	1878 077 541
31250-60070	1862 729 001
31250-60071	1862 729 001
31250-60100	1862 729 001
31250-60110	1862 726 001
31250-60110	1878 077 541
31250-60120	1862 739 001
31250-60121	1862 739 001
31250-60130	1862 729 001
31250-60140	1862 729 001
31250-60150	1862 726 001
31250-60150	1878 077 541
31250-60151	1862 726 001
31250-60151	1878 077 541
31250-60160	1878 077 541
31250-60160	1878 077 541
31250-60170	1862 729 001
31250-60171	1862 729 001
31250-60172	1862 729 001
31250-60190	1862 739 001
31250-60200	1862 729 001
31250-60220	1862 739 001
31250-60221	1862 739 001
31250-60222	1862 739 001
31250-60223	1862 739 001
31250-60230	1878 993 001
31250-60231	1878 993 001
31250-60232	1878 993 001
31250-60250	1862 902 002
31250-60280	1862 739 001
31250-60281	1862 739 001
31250-60282	1862 739 001
31250-60283	1862 739 001
31250-60310	1878 993 001
31250-60311	1878 993 001
31250-60312	1878 993 001
31250-60320	1878 985 401
31250-60350	1878 600 936
31250-60351	1878 600 936

Vergleichsliste / Cross reference list

Vergleichs-Nr. Compare No.	Artikelnummer Article No.
-------------------------------	------------------------------

TOYOTA

31250-60380	1878 600 936
31250-60381	1878 600 936
31250-60382	1878 600 936
31250-60410	1878 991 402
31250-60480	1862 729 001
31250-60520	1878 600 936
31250-62011	1878 001 544
3125A-36410	1862 739 001
31280-28084	1878 077 541
31280-29025	1878 077 541
31280-30063	1862 726 001
31280-30063	1878 077 541
31280-30340	1862 726 001
31280-30340	1878 077 541
31280-39045	1878 077 541
31280-39056	1862 726 001
31280-39056	1878 077 541
31280-39057	1862 726 001
31280-39057	1878 077 541
31280-39058	1862 726 001
31280-39058	1878 077 541
31280-39065	1862 726 001
31280-39065	1878 077 541
31280-39075	1878 077 541
31280-39085	1862 726 001
31280-39085	1878 077 541
31280-39095	1878 077 541
31340-0H030	3074 600 286
31340-0H040	3074 600 287
31400-05010	3182 600 175
31400-05011	3182 600 175
31400-05012	3182 600 175
31400-09000	3182 600 175
31400-09001	3182 600 175
31400-0W010	3182 600 176
31400-19005	3182 600 175
31400-59005	3182 600 175
31400-59015	3182 600 175
31400-79005	3182 600 176
31400-79015	3182 600 176
31410-12330	6284 600 101
31410-12350	6284 600 101
31410-12370	6284 600 101
31410-12371	6284 600 101
31410-12380	6284 600 101
31410-12381	6284 600 101
31410-20350	6284 600 101
31410-22140	6284 600 636
31410-22142	6284 600 636
31410-22240	6284 600 636
31410-24012	6284 600 636
31410-34012	6284 600 637
31410-35130	6284 600 633
31410-35131	6284 600 633
31410-35132	6284 600 633
31410-35140	6284 600 633
31410-35141	6284 600 633
31410-35142	6284 600 633
31410-35180	6284 600 636
31410-35181	6284 600 636
31410-35240	6284 600 636

Vergleichs-Nr. Compare No.	Artikelnummer Article No.
-------------------------------	------------------------------

TOYOTA

31410-35241	6284 600 636
31410-35250	6284 600 635
31410-35260	6284 600 634
31410-35270	6284 600 634
31410-35271	6284 600 634
31410-35280	6284 600 646
31410-35281	6284 600 646
31410-35350	6284 600 646
31410-35360	6284 600 635
31410-35390	6284 600 634
31410-35400	6284 600 634
31410-35410	6284 600 634
31410-42010	6284 600 454
31410-60580	6284 600 638
31420-02031	6284 600 675
31420-02051	6284 600 676
31420-0D100	6284 600 677
31420-0D110	6284 600 678
31420-0D111	6284 600 678
31420-0D120	6284 600 679
31420-0D121	6284 600 679
31420-0K012	6284 600 701
31420-0K013	6284 600 701
31420-12030	6284 600 453
31420-12030	6284 600 701
31420-20030	6284 600 171
31420-20050	6284 600 171
31420-20060	6284 600 171
31420-20061	6284 600 171
31420-20070	6284 600 169
31420-26180	6284 600 640
31420-26181	6284 600 640
31420-26182	6284 600 640
31420-28151	6284 600 170
31420-36130	6284 600 639
31420-42010	6284 600 456
31420-42020	6284 600 173
31420-42030	6284 600 172
31420-42050	6284 600 459
31420-42051	6284 600 459
31420-42070	6284 600 641
31420-52010	6284 600 460
31420-52030	6284 600 460
31420-52060	6284 600 457
31420-52070	6284 600 455
31420-52080	6284 600 677
31420-74010	6284 600 642
31470-10040	6283 600 141
31470-12090	6283 600 104
31470-12091	6283 600 104
31470-12092	6283 600 104
31470-12093	6283 600 104
31470-12111	6283 600 162
31470-12130	6283 600 163
31470-12140	6283 600 162
31470-12160	6283 600 497
31470-12180	6283 600 498
31470-12190	6283 600 343
31470-20131	6283 600 101
31470-20210	6283 600 160
31470-20230	6283 600 165

Vergleichs-Nr. Compare No.	Artikelnummer Article No.
-------------------------------	------------------------------

TOYOTA

31470-20231	6283 600 165
31470-20240	6283 600 343
31470-22150	6283 600 101
31470-25031	6283 600 503
31470-26060	6283 600 499
31470-26061	6283 600 499
31470-26090	6283 600 502
31470-26100	6283 600 501
31470-26110	6283 600 502
31470-30220	6283 600 531
31470-30221	6283 600 531
31470-30222	6283 600 531
31470-30260	6283 600 101
31470-32022	6283 600 164
31470-32023	6283 600 164
31470-32030	6283 600 103
31470-32031	6283 600 103
31470-32032	6283 600 103
31470-35040	6283 600 101
31470-35041	6283 600 101
31470-35050	6283 600 101
31470-35070	6283 600 101
31470-35071	6283 600 101
31470-35090	6283 600 533
31470-35091	6283 600 533
31470-35100	6283 600 101
31470-35110	6283 600 503
31470-35120	6283 600 532
31470-35140	6283 600 504
31470-35150	6283 600 535
31470-35170	6283 600 536
31470-35190	6283 600 505
31470-42020	6283 600 344
31470-42030	6283 600 161
31470-42031	6283 600 161
31470-42040	6283 600 344
31470-52010	6283 600 342
31470-52011	6283 600 342
31470-52100	6283 600 534
31470-52101	6283 600 534
31470-52102	6283 600 534
31470-52120	6283 600 506
31470-52121	6283 600 506
31470-60200	6283 600 507
31470-60201	6283 600 507
31470-YB010	6283 600 499
90363-38001	1863 805 001
90363-38009	1863 805 001
90363-38019	1863 805 001
90363-38043	1863 805 001
90363-38056	1863 805 001
90363-38084	1863 805 001
90363-40001	1863 836 001
90363-40002	1863 836 001
90363-40005	1863 836 001
90363-40006	1863 836 001
90363-40008	1863 836 001
90363-40009	1863 836 001
90363-40013	1863 836 001
90363-40015	1863 836 001
90363-40016	1863 836 001

Vergleichsliste / Cross reference list

Vergleichs-Nr. Compare No.	Artikelnummer Article No.
TOYOTA	
90363-40019	1863 836 001
90363-40022	1863 836 001
90363-40023	1863 836 001
90363-45009	1863 600 108
90363-45013	1863 600 108
90363-52001	1863 856 001
90363-52086	1863 856 001
SU001-00344	3151 994 301
SU001-00481	1862 516 345

VAUXHALL

1 606 447	3000 840 601
1 606 480	3000 990 026
1 606 546	3000 990 207
1 606 556	3000 990 036
1 606 569	3000 951 903
1 606 592	3000 990 131
1 629 024	3000 951 544
24 241 164	3000 951 198
24 243 637	2294 001 589
24 248 706	3182 600 221
25 184 623	1878 987 101
4 290 524	3151 818 001
4 291 274	3082 946 003
4 296 045	3151 818 001
4 401 835	3000 951 103
4 403 848	3000 950 651
4 405 433	3000 951 908
4 406 917	3000 950 713
4 408 426	6284 605 012
4 409 583	3000 951 103
4 412 190	3000 951 142
4 413 142	3000 951 126
4 413 148	3000 951 126
4 413 262	2294 501 081
4 413 784	3000 951 380
4 413 785	3000 951 395
4 414 962	3000 951 103
4 416 025	3000 950 651
4 416 224	2294 501 081
4 416 563	3000 950 651
4 416 625	3000 951 908
4 416 885	6284 605 012
4 417 187	3000 950 651
4 418 142	3000 950 651
4 420 990	3000 950 707
4 421 235	3000 950 713
4 421 538	3151 600 529
4 421 631	3182 600 202
4 422 034	3000 950 707
4 430 271	2294 501 081
4 433 935	3000 950 651
4 433 947	3000 951 380
4 433 948	3000 951 395
4 435 190	3000 950 651
4 435 304	3000 951 380
4 449 025	3000 951 395
4 449 206	3000 950 651
4 449 752	3182 600 202
4 452 962	3182 600 195
4 452 962	3182 600 202

Vergleichs-Nr. Compare No.	Artikelnummer Article No.
VAUXHALL	
4 702 510	1878 988 601
4 703 047	3151 600 570
4 708 777	6284 605 013
4 709 646	3151 819 001
4 710 833	3000 951 971
4 710 986	3000 951 971
4 710 987	3000 951 971
4 805 569	3182 600 158
4 805 570	3000 951 383
4 805 571	3000 951 383
4 805 572	3000 950 628
4 805 573	3000 950 628
4 810 190	3000 951 198
4 810 465	3000 950 628
4 811 465	3182 600 158
4 811 467	3182 654 156
4 813 839	3000 950 628
4 817 537	3182 654 156
4 817 538	3182 600 158
4 817 995	2294 001 589
4 818 121	3182 600 221
5 616 000	2294 501 169
5 616 001	2294 501 189
5 616 003	2294 501 077
5 666 018	3000 990 137
5 666 026	3000 951 199
5 666 027	3000 990 137
55 220 821	2294 701 030
55 229 671	2294 701 033
55 232 693	3182 600 205
55 239 709	2294 701 030
55 240 571	3182 600 205
55 248 440	2294 701 030
55 352 658	2294 501 170
55 557 001	3000 951 199
55 557 002	3000 951 199
55 557 313	2294 501 189
55 558 155	3000 990 137
55 558 917	3182 600 134
55 558 918	3182 600 133
55 562 132	2294 001 003
55 562 133	2294 000 846
55 562 241	2294 000 997
55 562 296	2294 701 025
55 562 382	3000 970 025
55 562 384	2294 001 002
55 562 385	3000 970 055
55 563 646	3182 600 187
55 564 458	2294 001 590
55 564 465	2294 501 175
55 564 555	2294 000 998
55 564 746	2294 001 000
55 565 331	3182 600 188
55 567 324	3000 950 916
55 567 325	3000 950 916
55 568 849	3000 970 025
55 568 851	3000 970 055
55 568 986	3000 970 059
55 569 283	3000 970 041
55 570 194	2294 501 169
55 570 196	2294 501 170

Vergleichs-Nr. Compare No.	Artikelnummer Article No.
VAUXHALL	
55 570 197	2294 000 296
55 570 198	2294 001 590
55 570 367	3000 970 060
55 570 368	3000 970 060
55 570 369	3000 970 060
55 570 377	3000 970 025
55 570 378	3000 970 059
55 571 779	3000 970 059
55 571 810	3000 970 059
55 571 811	3000 970 060
55 572 221	3000 970 032
55 572 221	3000 970 053
55 572 637	2294 001 000
55 573 985	2294 001 000
55 576 088	3000 950 916
55 577 122	2294 001 590
55 578 501	2294 001 591
55 579 530	3182 600 219
55 581 277	3000 970 059
55 581 279	3000 970 060
55 581 283	3000 970 053
55 581 283	3000 970 054
55 581 284	3000 970 054
55 582 604	3000 970 055
55 583 513	2294 001 602
6 606 016	3000 951 191
6 606 035	3000 950 627
6 606 036	3000 951 064
616 025	2294 501 077
616 037	2294 501 170
616 049	2294 501 175
616 065	2294 501 175
616 205	2294 001 590
616 210	2294 001 000
616 215	2294 000 997
616 220	2294 001 590
616 221	2294 001 590
616 224	2294 001 002
616 231	2294 501 175
616 234	2294 501 169
616 250	2294 501 169
616 299	2294 501 170
616 300	2294 001 591
616 301	2294 001 602
616 318	2294 701 030
616 319	2294 701 033
616 346	2294 001 000
616 347	2294 001 002
616 359	2294 701 025
616 361	2294 501 169
616 363	2294 000 998
616 365	2294 000 997
616 366	2294 000 846
616 374	2294 701 030
616 375	2294 701 030
616 547	2294 001 003
616 875	2294 501 077
660 018	3082 676 001
662 045	3000 951 199
664 083	1862 561 001
664 085	3000 990 137

Vergleichsliste / Cross reference list

Vergleichs-Nr. Compare No.	Artikelnummer Article No.
-------------------------------	------------------------------

VAUXHALL

664 094	1878 040 545
664 124	3000 970 060
664 130	3000 950 916
664 138	3000 970 041
664 155	3000 951 199
664 221	1862 561 001
664 271	3000 970 059
664 272	3000 970 055
664 273	3000 970 059
664 274	3000 970 060
664 276	3000 970 032
664 276	3000 970 053
664 278	3000 970 059
664 281	3000 970 055
664 283	3000 970 053
664 283	3000 970 054
664 284	3000 951 191
664 291	3000 970 054
664 296	3000 970 060
664 395	3000 970 060
664 428	3000 970 059
664 429	3000 970 025
664 430	3000 970 055
664 431	3000 970 060
666 086	3000 950 916
666 099	3000 950 916
666 135	1878 987 101
666 358	3000 951 191
666 629	3000 970 041
679 057	3182 600 219
679 060	3182 600 205
679 079	3182 600 187
679 080	3182 600 188
679 124	3182 600 205
9 109 835	3000 951 103
9 111 848	3000 950 651
9 121 266	3000 951 908
9 126 543	2294 501 077
9 203 954	1878 988 601
9 205 336	3151 600 570
90 111 364	3151 000 747
90 523 769	6284 600 112
90 578 481	6284 600 113
91 118 353	3151 818 001
91 125 453	3082 946 003
91 138 454	3151 818 001
91 148 016	3082 676 001
91 148 194	1862 561 001
91 163 030	1862 561 001
91 165 692	6284 605 012
93 160 002	3000 951 103
93 160 895	3000 951 142
93 161 173	3000 951 126
93 161 175	3000 951 126
93 161 193	2294 501 081
93 161 268	3000 951 380
93 161 269	3000 951 395
93 161 369	2294 501 081
93 168 735	3000 950 707
93 174 633	2294 501 077
93 177 283	2294 501 170

Vergleichs-Nr. Compare No.	Artikelnummer Article No.
-------------------------------	------------------------------

VAUXHALL

93 179 197	3000 951 103
93 179 219	3000 970 041
93 180 855	2294 501 175
93 181 219	3000 990 137
93 182 242	2294 501 175
93 184 204	2294 501 169
93 184 586	2294 501 189
93 184 588	2294 501 077
93 184 671	3000 950 651
93 184 878	2294 000 296
93 185 496	2294 000 296
93 185 725	3000 990 137
93 185 828	2294 501 081
93 185 864	3000 840 601
93 185 877	3000 990 026
93 185 899	3000 990 207
93 185 900	3000 990 036
93 185 902	3000 951 217
93 185 915	3000 990 131
93 187 703	1878 040 545
93 188 685	3000 950 651
93 188 756	3000 951 908
93 189 384	3000 951 199
93 189 385	3000 951 191
93 189 386	3000 951 191
93 190 017	3000 950 651
93 190 883	3000 951 191
93 192 601	3000 950 651
93 193 601	6284 605 013
93 194 076	3000 951 064
93 194 210	3000 950 627
93 194 967	2294 501 169
93 195 005	3151 819 001
93 196 322	3000 951 971
93 196 516	3000 951 971
93 196 517	3000 951 971
93 196 710	2294 000 996
93 196 711	3000 970 041
93 198 214	3000 950 651
93 198 221	3000 951 380
93 198 222	3000 951 395
93 198 480	3000 950 651
93 198 519	3000 951 380
93 198 562	3000 951 395
93 198 584	3000 950 651
93 198 663	3182 600 202
93 198 874	3182 600 195
93 198 874	3182 600 202
93 857 432	6284 605 012
95 507 026	3000 950 713
95 507 484	3151 600 529
95 507 609	3182 600 202
95 512 921	3000 951 544
95 515 663	3000 950 713
95 515 928	3000 950 707
96 625 634	3182 600 158
96 625 636	3000 951 383
96 625 637	3000 951 383
96 625 638	3000 950 628
96 625 639	3000 950 628
96 852 697	3000 950 628

Vergleichs-Nr. Compare No.	Artikelnummer Article No.
-------------------------------	------------------------------

VAUXHALL

96 865 887	3182 600 158
96 879 395	3000 950 628
96 961 189	3182 600 158
96 961 190	3182 654 156
96 965 888	3182 654 156
R1020022	3000 835 501
R1020023	3000 311 002
R1020025	3000 174 001
R1020032	3000 174 004
R1020035	3000 311 002
R1020036	3000 311 002
R1020037	1862 802 002
R1020037	1863 805 002
R1020037	3082 837 002
R1020044	3000 494 001
R1020045	3000 312 001
R1020047	3000 834 901
R1020048	3000 311 002
R1020049	3000 174 006
R1020050	3000 436 001
R1020051	3000 638 001
R1020052	3000 564 001
R1020053	3000 174 006
R1020055	3000 557 001
R1020056	3000 615 001
R1020060	3000 699 001
R1020061	3000 951 217
R1020065	3000 176 001
R1020068	1862 572 001
R1020068	1863 805 002
R1020068	3082 688 001
R1020069	1862 802 002
R1020069	1863 805 002
R1020069	3082 837 002
R1020070	3000 579 001
R1020072	3000 584 001
R1020073	3000 828 501
R1020074	3000 828 401
R1020075	1862 802 002
R1020076	3000 731 001
R1020079	3082 260 031
R1020080	1878 040 545
R1020083	3082 260 031
R1020087	3000 838 501
R1020090	3000 828 401
R1020091	3000 951 083
R1020092	3000 828 101
R1020093	3000 836 101
R1020102	3000 174 005
R102052	3000 564 001
R1180039	1862 802 002
R1180047	1862 802 002
R1520018	3000 311 002
R1520022	3400 126 002
R1520025	3000 951 526
R1520063	3000 699 001
R1520064	3000 951 217
R1520096	3000 836 101
R1520100	3000 951 071
R1520101	3000 951 264
R1520102	3000 951 240

Vergleichs-Nr. Compare No.	Artikelnummer Article No.
-------------------------------	------------------------------

VAUXHALL

R1520103	3000 951 239
R1520104	3000 836 101
R1520104	3000 836 101
R1520105	3000 950 615
R1520112	3000 836 101
R1520123	3000 951 903
R90444591	3082 260 031
R90446039	1878 040 545
R90470996	1878 040 545
R90485481	3000 834 901
R91126510	3000 835 501
R91132059	3000 311 002
R91132060	1862 802 002
R91132060	1863 805 002
R91132060	3082 837 002
R91132061	1862 802 002
R91132061	1863 805 002
R91132064	1862 802 002
R91132064	1863 805 002
R91132064	3082 927 001
R91132086	3000 312 001
R91149401	3000 174 006
R91149402	3000 436 001
R91149403	3000 638 001
R91149404	3000 564 001
R91149407	3000 557 001
R91149408	3000 615 001
R9114941	3000 951 217
R91149412	3000 699 001
R91149501	1862 572 001
R91149501	1863 805 002
R91149501	3082 688 001
R91149502	1862 802 002
R91149502	1863 805 002
R91149502	3082 837 002
R91149525	3000 579 001
R91149571	1862 802 002
R94125567	3082 927 001
R94314675	1862 802 002
R94314676	1862 802 002
R94314677	1862 802 002
R94419970	3082 837 002
R97040268	3082 837 002
R97078923	1862 802 002

VOLKSWAGEN

000 141 165	3151 248 031
001 141 031	1864 241 035
001 141 031 A	1864 241 035
006 141 165 C	3182 998 901
012 141 165 A	3151 271 937
012 141 165 A	3151 271 937
012 141 165 B	3151 271 937
012 141 165 B	3151 271 937
012 141 165 C	3151 271 937
012 141 165 C	3151 271 937
012 141 165 D	3151 271 937
012 141 165 D	3151 271 937
012 141 165 E	3151 271 937
012 141 165 F	3151 271 937
019 141 165	3151 193 041

Vergleichs-Nr. Compare No.	Artikelnummer Article No.
-------------------------------	------------------------------

VOLKSWAGEN

01E 141 165	3151 271 937
01E 141 165 A	3151 271 937
01E 141 165 A	3151 271 937
01E 141 165 B	3151 271 937
01E 141 165 B	3151 271 937
01E 141 165 C	3151 271 937
01E 141 165 D	3151 271 937
020 141 165	3151 802 003
020 141 165 B	3151 802 003
020 141 165 C	3151 802 003
020 141 165 E	3151 802 003
020 141 165 G	3151 802 003
020 141 165 H	3151 802 003
021 198 141 AX	3000 384 001
021 198 141 X	3000 332 001
022 141 015 AA	3000 951 151
022 141 015 B	3000 856 301
022 141 015 K	3000 951 871
022 141 015 Q	3000 951 923
022 141 015 S	3000 951 151
022 141 015 T	3000 951 871
022 141 016	3000 951 151
022 141 025 B	3082 183 331
022 141 025 D	3082 033 031
022 141 025 J	3000 856 301
022 141 031 H	3000 856 301
022 141 031 L	3000 856 301
025 141 025	3082 086 434
025 141 025 A	3082 086 434
025 141 025 D	3082 086 434
025 141 025 E	3082 086 434
026 105 313 1	1863 869 001
026 141 031 D	1878 005 784
026 141 031 M	1878 005 784
026 141 031 N	1878 005 784
026 141 031 P	1878 005 784
026 141 031 Q	1878 005 784
026 141 032 B	1878 005 784
026 141 032 C	1878 005 784
026 141 032 F	1861 960 031
026 141 032 G	1861 960 031
026 141 033	1878 005 784
026 141 033 A	1878 005 784
026 141 033 B	1878 005 784
026 141 033 L	1861 960 031
026 141 033 M	1861 960 031
026 141 034	1878 003 438
026 141 117	3082 146 031
026 141 117 A	3082 146 031
026 141 117 B	3082 155 031
027 198 141 AX	3000 082 003
027 198 141 BX	3000 082 003
027 198 141 CX	3000 381 001
027 198 141 DX	3000 208 002
027 198 141 X	3000 082 003
027 198 141 X	3000 082 003
028 105 266 A	2294 000 453
028 105 266 H	2294 000 871
028 141 025 S	3000 951 250
028 141 026 B	3000 951 788
028 141 031	1878 005 784

Vergleichs-Nr. Compare No.	Artikelnummer Article No.
-------------------------------	------------------------------

VOLKSWAGEN

028 141 031 A	1878 005 784
028 141 031 B	1878 005 784
028 141 031 C	1878 005 784
028 141 036 K	1878 075 141
028 141 036 K	3000 951 250
028 141 036 K	3000 951 788
028 141 117	3082 307 232
028 198 141 AX	3000 208 002
028 198 141 BX	3000 722 002
028 198 141 CX	3000 815 001
028 198 141 DX	3000 777 001
028 198 141 GX	3000 386 001
028 198 141 MX	3000 386 001
028 198 141 X	3000 208 002
029 141 025	3082 086 434
029 141 025 A	3082 086 434
029 141 025 B	3082 086 434
029 141 025 B	3082 086 434
029 141 025 C	3082 086 434
029 198 141 AX	3000 053 010
029 198 141 X	3000 053 010
02A 141 165 A	3151 000 388
02A 141 165 D	3151 000 388
02A 141 165 E	3151 000 388
02A 141 165 G	3151 000 388
02A 141 165 M	3000 950 654
02A 141 165 M	3151 000 388
02A 141 180 A	3114 600 007
02F 141 671 A	3182 998 401
02F 141 671 B	3182 998 401
02M 141 671	3182 600 197
02M 141 671 A	3182 600 197
02M 141 671 B	3182 600 197
02T 141 153 A	3189 000 635
02T 141 153 B	3189 000 635
02T 141 153 C	3189 000 635
02T 141 153 F	3189 000 025
02T 141 153 G	3189 000 025
02T 141 153 J	3189 000 635
02T 141 153 K	3189 000 635
02T 141 153 L	3189 000 635
02T 141 153 M	3189 000 635
02T 141 170	3189 000 931
02T 141 170 A	3189 000 931
02T 141 170 B	3189 000 026
02T 141 170 C	3189 000 931
030 141 031 M	1862 403 031
030 141 031 N	1862 403 031
030 141 031 N	1862 403 031
030 141 031 P	1862 403 031
030 141 031 Q	1862 403 031
030 141 031 R	1862 403 031
030 141 031 S	1862 403 031
030 141 031 T	1862 403 031
030 141 032	1862 403 031
030 141 032 A	1862 403 031
030 141 032 B	1862 403 031
030 141 032 C	1862 403 031
030 141 032 D	1862 403 031
030 141 032 E	1862 403 031
030 141 032 F	1862 403 031

Vergleichsliste / Cross reference list

Vergleichs-Nr. Compare No.	Artikelnummer Article No.
-------------------------------	------------------------------

VOLKSWAGEN

030 141 032 R	1862 403 031
030 141 032 S	1862 403 031
030 141 033 F	1862 403 031
030 141 033 P	1862 403 031
030 198 141 AX	3000 158 001
030 198 141 X	3000 581 001
031 141 031	1862 403 031
031 141 031 A	1862 403 031
031 141 031 B	1862 403 031
031 141 031 C	1862 403 031
031 141 031 D	1862 403 031
031 141 031 E	1862 403 031
031 141 031 F	1862 403 031
031 141 031 G	1862 403 031
031 141 031 H	1862 403 031
031 141 031 M	1862 403 031
032 141 015 N	3000 824 501
032 198 025 AX	3000 703 001
032 198 141 AX	3000 703 001
032 198 141 X	3000 581 001
034 105 313 A	1863 869 005
034 141 031 D	1878 030 841
034 141 031 F	1878 030 841
034 141 031 G	1878 030 841
034 141 031 M	1878 030 841
034 141 031 P	1878 030 841
034 141 031 Q	1878 030 841
034 141 031 R	1878 030 841
034 141 031 T	1878 030 841
034 141 032	1878 030 841
034 141 032 J	1878 030 841
034 141 032 K	1878 030 841
034 141 032 M	1862 625 001
034 141 032 N	1878 030 841
034 141 032 P	1878 030 841
034 141 117	3082 912 001
034 141 117 A	3082 912 001
034 141 117 B	3082 912 001
034 141 117 D	3082 912 001
034 141 117 E	3082 912 001
034 141 313 A	1863 869 005
034 198 141 X	3000 232 001
035 141 031	1861 626 034
035 141 031 G	1861 626 034
035 141 031 H	1878 005 612
035 141 031 J	1878 005 612
035 141 031 L	1861 626 034
035 141 031 M	1861 626 034
035 141 031 S	1861 626 034
035 141 032 C	1878 005 612
035 141 032 D	1878 005 612
035 141 032 E	1861 626 034
035 141 032 F	1861 626 034
035 141 032 H	1861 626 034
035 141 032 J	1861 626 034
035 141 032 L	1861 626 034
035 141 032 M	1861 626 034
035 141 033	1861 626 034
035 141 033 B	1878 005 612
035 141 033 G	1878 005 612
035 141 033 H	1878 005 612

Vergleichs-Nr. Compare No.	Artikelnummer Article No.
-------------------------------	------------------------------

VOLKSWAGEN

035 141 033 S	1861 626 034
035 141 033 T	1861 626 034
035 141 033 X	1861 626 034
035 141 034 D	1861 626 034
035 141 034 E	1861 626 034
035 141 035 J	1878 005 612
035 141 117	3082 086 331
035 141 117 A	3082 086 331
035 141 117 B	3082 109 031
035 141 117 C	3082 086 331
035 141 117 D	3082 109 031
035 141 117 E	3082 025 531
035 141 117 F	3082 025 531
035 141 117 G	3082 025 531
035 141 117 H	3082 025 531
035 141 117 K	3082 109 031
035 141 117 L	3082 025 531
035 141 117 Q	3082 086 331
035 141 118	3082 919 001
036 141 015 BB	3000 950 019
036 141 015 N	3000 846 301
036 141 015 Q	3000 951 061
036 141 025 P	3000 951 061
036 141 026 L	3082 001 168
036 141 026 M	3082 001 168
036 141 026 N	3082 600 586
036 141 031	1862 403 031
036 141 031 A	1862 403 031
036 141 031 B	1862 403 031
036 141 031 C	1862 403 031
036 141 031 D	1862 403 031
036 141 031 E	1862 403 031
036 141 031 F	1862 403 031
036 141 031 G	1862 403 031
036 141 031 H	1862 403 031
036 141 031 J	1862 403 031
036 141 031 K	1862 403 031
036 141 031 L	1862 403 031
036 141 031 M	1862 403 031
036 141 031 N	1862 403 031
036 141 031 P	1862 403 031
036 141 031 Q	1862 403 031
036 141 031 S	1862 403 031
036 141 031 T	1862 403 031
036 141 032	1862 403 031
036 141 032 E	3000 951 061
036 141 032 H	1878 059 832
036 198 141	3000 824 501
036 198 141 AX	3000 950 019
036 198 141 BX	3000 950 019
036 198 141 X	3000 824 501
037 198 141 AX	3000 605 001
037 198 141 CX	3000 208 002
037 198 141 DX	3000 210 001
037 198 141 X	3000 287 002
038 105 266 AC	2294 501 178
038 105 266 AG	2294 003 341
038 105 266 AQ	2294 000 329
038 105 266 AS	2294 000 871
038 105 266 BA	2294 000 871
038 105 266 BB	2294 003 341

Vergleichs-Nr. Compare No.	Artikelnummer Article No.
-------------------------------	------------------------------

VOLKSWAGEN

038 105 266 BC	2294 000 329
038 105 266 C	2294 003 341
038 105 266 CE	2294 003 341
038 105 266 K	2294 000 824
038 105 266 Q	2294 000 871
038 141 025 D	3082 299 335
038 141 025 P	3082 600 506
038 141 031 D	1864 527 337
038 141 031 H	1864 527 337
038 141 032 D	1864 527 337
038 141 033 C	1864 527 337
038 198 117 F	3000 844 701
038 198 117 FX	3000 844 701
038 198 141 AX	3000 332 001
038 198 141 E	3000 951 705
038 198 141 EX	3000 951 705
038 198 141 FX	3000 844 701
038 198 141 KX	3000 951 844
038 198 141 X	3000 951 005
03C 141 015 C	3000 970 070
03C 141 015 D	3000 951 061
03C 141 015 H	3000 970 030
03C 141 015 J	3000 970 030
03C 141 015 P	3000 970 030
03C 141 025 J	3082 001 168
03C 141 031 D	1878 005 014
03D 141 015 D	3000 951 051
03D 141 015 G	3000 950 064
03F 141 015	3000 950 019
03F 141 015 A	3000 950 019
03F 141 015 B	3000 950 067
03F 141 025	3082 001 168
03G 105 264 J	2289 601 002
03G 105 264 P	2289 601 002
03G 105 266 A	2294 000 113
03G 105 266 AC	2289 000 280
03G 105 266 AC	2290 601 050
03G 105 266 AC	2294 001 345
03G 105 266 AD	2294 000 113
03G 105 266 AQ	2294 000 113
03G 105 266 AR	2295 000 541
03G 105 266 AT	2294 501 178
03G 105 266 B	2294 000 113
03G 105 266 BD	2295 000 541
03G 105 266 BE	2295 000 487
03G 105 266 BH	2294 501 178
03G 105 266 BK	2295 000 541
03G 105 266 BM	2289 000 280
03G 105 266 BM	2290 601 050
03G 105 266 BM	2294 001 345
03G 105 266 BP	2294 000 113
03G 105 266 BQ	2294 000 453
03G 105 266 BR	2294 000 113
03G 105 266 CG	2295 000 487
03G 105 266 CH	2295 000 541
03G 105 266 CJ	2295 000 541
03G 105 266 N	2294 501 178
03G 105 266 P	2294 000 285
03G 105 266 Q	2295 000 541
03G 141 013	2289 000 280
03G 141 013	2290 601 050

Vergleichs-Nr. Compare No.	Artikelnummer Article No.
-------------------------------	------------------------------

VOLKSWAGEN

03G 141 013	2290 601 053
03G 141 013	2290 601 074
03G 141 013	3000 970 036
03G 141 015	3000 970 004
03G 141 015 AA	2289 000 280
03G 141 015 AA	2290 601 050
03G 141 015 AA	2290 601 053
03G 141 015 AA	2290 601 074
03G 141 015 AA	3000 970 036
03G 141 015 F	3000 951 153
03G 141 015 G	3000 951 120
03G 141 015 H	3000 970 004
03G 141 015 J	2289 000 280
03G 141 015 J	2290 601 050
03G 141 015 J	2290 601 053
03G 141 015 J	2290 601 074
03G 141 015 J	3000 970 036
03G 141 015 K	2289 000 280
03G 141 015 K	2290 601 050
03G 141 015 K	2290 601 053
03G 141 015 K	2290 601 074
03G 141 015 K	3000 970 036
03G 141 015 L	3000 970 004
03G 141 015 M	3000 951 153
03G 141 015 N	3000 951 120
03G 141 015 T	3000 970 070
03G 141 016	2289 000 280
03G 141 016	2290 601 050
03G 141 016	2290 601 053
03G 141 016	2290 601 074
03G 141 016	3000 970 036
03G 141 016 A	2289 000 280
03G 141 016 A	2290 601 050
03G 141 016 A	2290 601 053
03G 141 016 A	2290 601 074
03G 141 016 A	3000 970 036
03G 141 031 H	3000 951 872
03G 141 031 P	3000 951 872
03L 105 264 AC	2289 000 280
03L 105 264 P	2289 000 280
03L 105 264 Q	2289 000 280
03L 105 266 AA	2294 001 362
03L 105 266 AE	2295 000 468
03L 105 266 AE	2295 000 541
03L 105 266 AF	2295 000 541
03L 105 266 AM	2295 000 324
03L 105 266 AN	2295 000 326
03L 105 266 BK	2294 001 362
03L 105 266 BL	2294 001 733
03L 105 266 BS	2294 001 345
03L 105 266 BT	2294 001 360
03L 105 266 CA	2294 001 361
03L 105 266 CB	2294 001 361
03L 105 266 CC	2294 001 362
03L 105 266 CD	2294 001 343
03L 105 266 CE	2294 001 349
03L 105 266 CF	2294 001 344
03L 105 266 CG	2294 001 091
03L 105 266 DC	2295 000 468
03L 105 266 DC	2295 000 541
03L 105 266 DD	2295 000 541

Vergleichs-Nr. Compare No.	Artikelnummer Article No.
-------------------------------	------------------------------

VOLKSWAGEN

03L 105 266 DQ	2295 000 324
03L 105 266 DT	2295 000 326
03L 105 266 G	2294 001 091
03L 105 266 T	2294 001 344
03L 141 015 A	3000 970 028
03L 141 015 C	3000 970 070
03L 141 015 J	3000 951 980
03L 141 015 N	3000 951 153
03L 141 015 P	3000 951 120
03L 141 015 S	3000 970 004
03L 141 015 T	3000 970 028
03L 141 016 A	3000 970 004
03L 141 016 B	3000 970 036
03L 141 016 C	3000 970 062
03L 141 016 D	3000 970 062
03L 141 016 E	3000 970 070
03L 141 016 N	3000 950 940
03L 141 016 P	3000 970 062
03L 141 016 Q	3000 970 062
03L 141 016 R	3000 970 070
03L 141 018 B	3000 970 036
03L 141 018 C	3000 970 062
03L 141 018 D	3000 970 070
03L 141 018 G	3000 970 062
03L 141 018 H	3000 970 070
03P 141 025	3000 950 654
03P 141 025 X	3000 950 654
03P 141 031	3000 950 654
03P 141 031 X	3000 950 654
043 141 031 P	1878 005 784
043 198 141 A	3000 052 006
043 198 141 AX	3000 052 006
043 198 141 X	3000 052 006
044 198 141 AX	3000 327 002
044 198 141 X	3000 327 002
045 141 025 B	3000 951 355
045 141 025 BX	3000 951 355
045 141 025 C	3000 951 355
045 141 025 CX	3000 951 355
045 141 031 C	3000 951 355
045 141 031 CX	3000 951 355
045 141 031 D	3000 951 355
045 141 031 DX	3000 951 355
046 105 313 D	1863 869 002
046 141 031 J	1862 691 001
046 141 031 K	1862 625 001
046 141 031 L	1862 625 001
046 141 117 A	3082 109 031
046 198 141 X	3000 388 002
048 141 031 C	1878 030 841
048 141 031 D	1878 030 841
048 141 031 E	1878 030 841
048 141 031 R	1878 030 841
048 141 031 S	1878 030 841
048 141 031 T	1878 030 841
048 198 141 X	3000 840 301
049 141 031	1878 005 784
049 141 031 A	1878 005 784
049 141 031 B	1878 005 784
049 141 031 C	1878 005 784
049 141 031 D	1878 005 784

Vergleichs-Nr. Compare No.	Artikelnummer Article No.
-------------------------------	------------------------------

VOLKSWAGEN

049 141 031 E	1878 005 784
049 141 031 F	1878 005 784
049 141 031 G	1878 005 784
049 141 031 H	1878 005 784
049 141 031 J	1878 005 784
049 141 031 T	1878 005 784
049 141 032	1878 005 784
049 141 032 A	1878 005 784
049 141 032 B	1878 005 784
049 141 032 C	1878 005 784
049 141 032 D	1878 005 784
049 141 032 J	1878 005 784
049 141 032 K	1878 005 784
049 141 032 N	1878 005 784
049 141 032 T	1878 005 784
049 141 033 B	1878 005 784
049 141 033 C	1878 005 784
049 141 033 D	1878 005 784
049 141 033 E	1878 005 784
049 141 033 G	1878 005 784
049 141 033 Q	1878 005 784
049 141 034	1878 005 784
049 141 034 A	1878 005 784
049 141 117	3082 146 031
049 141 117 A	3082 146 031
049 141 117 B	3082 146 031
049 141 117 C	3082 146 031
049 141 117 D	3082 146 031
049 141 117 E	3082 146 031
049 141 117 F	3082 146 031
049 141 117 G	3082 146 031
049 141 117 M	3082 146 031
049 141 117 N	3082 146 031
04E 141 015 A	3000 950 072
04E 141 015 B	3000 970 074
04E 141 015 J	3000 950 082
04E 141 015 L	3000 970 074
04E 141 016 C	3000 950 082
04E 141 016 D	3000 950 072
04E 141 016 F	3000 970 074
04E 141 016 H	3000 970 074
04L 141 015 B	3000 970 069
04L 141 015 F	3000 970 073
04L 141 015 J	3000 970 069
04L 141 015 K	3000 970 073
050 141 032 A	1878 030 841
050 141 032 B	1878 030 841
050 141 032 C	1878 030 841
050 141 032 D	1878 030 841
050 141 032 N	1878 030 841
050 141 032 P	1878 030 841
050 141 032 Q	1878 030 841
050 141 033 J	1878 030 841
050 141 117 B	3082 178 132
050 141 117 C	3082 178 132
050 198 141 X	3000 840 301
051 198 141 X	3000 288 002
052 141 031 F	1862 403 031
052 141 031 J	1862 403 031
052 141 032	1862 403 031
052 141 032 A	1862 403 031

Vergleichsliste / Cross reference list

Vergleichs-Nr. Compare No.	Artikelnummer Article No.
-------------------------------	------------------------------

VOLKSWAGEN

052 141 032 AX	1862 403 031
052 141 032 G	1862 403 031
052 141 032 P	1862 403 031
052 141 032 Q	1862 403 031
052 141 033	1862 403 031
052 141 033 A	1862 403 031
052 141 033 B	1862 403 031
052 141 033 C	1862 403 031
052 141 033 D	1862 403 031
052 141 033 E	1862 403 031
052 141 033 F	1862 403 031
052 141 033 G	1862 403 031
052 141 033 H	1862 403 031
052 141 033 J	1862 403 031
052 141 033 K	1862 403 031
052 141 033 L	1862 403 031
052 141 033 M	1862 403 031
052 141 033 N	1862 403 031
052 141 033 O	1862 403 031
052 141 033 P	1862 403 031
052 141 033 Q	1862 403 031
052 141 033 R	1862 403 031
052 141 033 S	1862 403 031
052 141 033 T	1862 403 031
052 141 034	1862 403 031
052 141 034 A	1862 403 031
052 141 034 B	1862 403 031
052 141 034 C	1862 403 031
052 198 141 A	3000 004 002
052 198 141 AX	3000 004 002
052 198 141 BX	3000 158 001
052 198 141 CX	3000 158 001
052 198 141 DX	3000 158 001
052 198 141 EX	3000 158 001
052 198 141 X	3000 004 002
052 198 148 CX	3000 158 001
053 141 031	1878 030 841
053 141 031	1878 030 841
053 141 031 A	1878 030 841
053 141 117	3082 178 132
053 198 141 X	3000 181 001
055 141 031 M	1878 005 782
055 141 031 P	1878 005 782
055 141 031 Q	1878 005 782
055 141 031 R	1878 005 782
055 141 031 S	1878 005 782
055 141 031 T	1878 005 782
055 141 032	1878 005 782
055 141 032 A	1878 005 782
055 141 032 B	1878 005 782
055 141 032 C	1878 005 782
055 141 032 J	1878 005 782
055 141 032 K	1878 005 782
055 141 033 B	1878 005 782
055 198 141 AX	3000 286 001
055 198 141 BX	3000 286 001
055 198 141 CX	3000 286 001
055 198 141 X	3000 286 001
056 105 313 C	1863 869 001
056 141 031	1878 006 152

Vergleichs-Nr. Compare No.	Artikelnummer Article No.
-------------------------------	------------------------------

VOLKSWAGEN

056 141 031 A	1878 006 152
056 141 031 B	1878 006 152
056 141 031 C	1878 006 152
056 141 031 D	1878 006 152
056 141 031 E	1878 006 152
056 141 031 F	1878 006 152
056 141 031 G	1878 006 152
056 141 031 J	1878 006 152
056 141 031 K	1878 006 152
056 141 031 L	1878 006 152
056 141 031 M	1878 006 152
056 141 031 N	1878 006 152
056 141 031 P	1878 006 152
056 141 031 Q	1878 006 152
056 141 031 R	1878 006 152
056 141 031 S	1878 006 152
056 141 032	1878 006 152
056 141 032 A	1878 006 152
056 141 032 B	1878 006 152
056 141 032 C	1878 006 152
056 141 032 D	1878 006 152
056 141 032 E	1878 006 152
056 141 032 F	1878 006 152
056 141 032 G	1878 006 152
056 141 032 H	1878 006 152
056 141 032 J	1878 006 152
056 141 032 K	1878 006 152
056 141 032 L	1878 006 152
056 141 032 M	1878 006 152
056 141 032 N	1878 006 152
056 141 032 P	1878 006 152
056 141 032 Q	1878 006 152
056 141 032 R	1878 006 152
056 141 032 S	1878 006 152
056 141 032 T	1878 006 152
056 141 033	1878 006 152
056 141 033 A	1878 006 152
056 141 033 B	1878 006 152
056 141 033 C	1878 006 152
056 141 033 D	1878 006 152
056 141 033 E	1878 006 152
056 141 033 F	1878 006 152
056 141 033 G	1878 006 152
056 141 033 H	1878 006 152
056 141 033 L	1878 006 152
056 141 033 M	1878 006 152
056 141 033 N	1878 006 152
056 141 033 P	1878 006 152
056 141 033 R	1878 006 152
056 141 033 S	1878 006 152
056 141 033 T	1878 006 152
056 141 931 D	1878 006 152
056 198 141 AX	3000 096 003
058 105 266	2294 002 144
058 105 266 F	2294 002 144
058 105 266 G	2294 002 144
058 105 266 H	2294 002 144
058 105 266 K	2294 002 144
058 141 117 A	3082 307 232
058 141 117 B	3082 307 232
059 141 015 B	3000 950 710

Vergleichs-Nr. Compare No.	Artikelnummer Article No.
-------------------------------	------------------------------

VOLKSWAGEN

059 141 015 E	3000 950 710
059 141 031 J	3000 951 711
059 141 117 A	3082 025 531
059 141 117 B	3082 025 531
059 141 117 J	3000 951 711
059 141 117 J	3000 951 872
059 198 141 AX	3000 951 711
060 105 313 A	1863 869 002
060 105 313 B	1863 869 002
060 105 313 B	1863 869 002
061 141 031	1861 897 034
061 141 031 A	1861 897 034
062 141 025 B	3082 919 001
062 141 025 E	3000 951 107
062 141 031 F	3000 951 107
067 198 141 AX	3000 287 002
067 198 141 X	3000 286 001
068 141 031 D	1878 005 782
068 141 031 M	1878 005 782
068 141 031 N	1878 005 782
068 141 031 P	1878 005 782
068 141 031 Q	1878 005 782
068 141 031 R	1878 005 782
068 141 031 S	1878 005 782
068 141 031 T	1878 005 782
068 141 032	1878 005 782
068 141 032 C	1878 005 782
068 141 032 D	1878 005 782
068 141 032 G	1878 005 782
068 141 032 H	1878 005 782
068 141 032 K	1878 005 782
068 141 032 L	1878 005 782
068 141 032 M	1878 005 782
068 141 032 N	1878 005 782
068 141 032 P	1878 005 782
068 141 032 Q	1878 005 782
068 141 032 R	1878 005 782
068 141 032 S	1878 005 782
068 141 033 C	1878 005 782
068 141 033 D	1878 005 782
068 141 033 E	1878 005 782
068 141 033 F	1878 005 782
068 141 033 P	1878 005 782
068 141 033 Q	1878 005 782
068 141 033 R	1878 005 782
068 141 034 C	1878 005 782
068 141 034 S	1878 005 782
068 141 034 T	1878 005 782
068 141 035	1878 005 782
068 141 035 A	1878 005 782
068 141 035 B	1878 005 782
068 141 035 C	1878 005 782
068 141 036 B	1878 005 782
068 198 141	3000 162 001
068 198 141 AX	3000 286 001
068 198 141 BX	3000 160 002
068 198 141 C	3000 286 001
068 198 141 CX	3000 286 001
068 198 141 DX	3000 162 001
068 198 141 EX	3000 287 001
068 198 141 X	3000 160 002

Vergleichs-Nr. Compare No.	Artikelnummer Article No.
-------------------------------	------------------------------

VOLKSWAGEN

069 141 031 B	1861 761 035
069 141 031 C	1861 761 035
069 141 031 D	1861 761 035
069 141 031 E	1861 761 035
069 141 031 F	1861 761 035
069 141 031 G	1861 761 035
069 141 031 J	1861 761 035
069 141 031 K	1861 761 035
069 141 031 L	1861 761 035
069 141 031 M	1861 761 035
069 141 031 N	1861 761 035
069 141 031 Q	1861 761 035
069 141 032 S	1861 761 035
069 141 032 T	1861 761 035
069 141 033 E	1861 761 035
069 141 117 B	3082 025 531
06A 105 266 H	2294 000 839
06A 141 015 H	3000 822 601
06A 141 025 P	3082 600 506
06A 198 141 A	3000 822 601
06B 105 266 A	2294 002 144
06B 105 266 C	2294 002 144
06B 105 266 D	2294 002 144
06B 105 266 E	2294 002 144
06B 105 266 F	2294 002 144
06B 141 117 C	3082 307 232
06B 141 117 D	3082 307 232
06B 198 141	3000 951 210
06B 198 141 A	3000 951 210
06B 198 141 AX	3000 951 210
06B 198 141 C	3000 951 210
06B 198 141 CX	3000 951 210
06B 198 141 X	3000 951 210
06C 141 117	3000 951 711
06C 198 141 A	3000 951 705
06C 198 141 AX	3000 951 705
06C 198 141 BX	3000 951 711
06E 198 141 AX	3000 951 879
06E 198 141 X	3000 951 879
06F 105 266	2290 601 053
06F 105 266 AH	2294 001 817
06F 105 266 K	2294 001 177
06F 105 266 L	2295 000 506
06F 105 266 N	2295 000 506
06F 105 266 P	2295 000 507
06F 141 015 B	3000 951 120
06J 105 266 AE	2295 000 513
06J 105 266 AF	2295 000 958
06J 105 266 AG	2294 001 906
06J 105 266 AN	2294 001 906
06J 105 266 AQ	2295 000 675
06J 105 266 AR	2295 000 958
06J 105 266 C	2294 000 838
06J 105 266 D	2295 000 514
06J 105 266 H	2294 000 838
06J 105 266 R	2295 000 675
06J 141 015	3000 951 847
06J 141 015 A	3000 970 047
06J 141 015 B	3000 951 847
06J 141 015 H	3000 951 847
06J 141 015 J	3000 970 047

Vergleichs-Nr. Compare No.	Artikelnummer Article No.
-------------------------------	------------------------------

VOLKSWAGEN

06J 141 015 K	3000 970 047
06J 141 015 M	3000 970 065
06J 141 015 N	3000 970 047
06J 141 015 T	3000 970 065
070 105 266 G	2294 001 750
070 105 266 H	2294 001 750
070 105 266 P	2294 001 750
070 105 266 Q	2294 001 750
070 141 015 P	3000 951 905
073 141 031	1861 897 034
073 141 031 A	1861 897 034
073 141 031 B	1861 897 034
073 141 031 C	1861 897 034
073 141 031 C	1861 897 034
073 141 031 D	1861 897 034
073 141 031 E	1861 897 034
073 141 031 F	1861 897 034
073 141 031 G	1861 897 034
073 141 031 J	1861 897 034
073 141 031 K	1861 897 034
073 141 031 L	1861 897 034
073 198 141 X	3000 055 006
074 141 117 E	3082 086 331
074 141 117 F	3082 086 331
074 198 141 BX	3000 829 001
074 198 141 X	3000 829 001
076 105 313	1863 869 012
076 141 031 P	1861 897 034
076 141 031 P	1861 897 034
076 198 141 X	3000 055 005
077 198 141 X	3000 951 053
078 141 031 A	1862 625 001
078 141 117 A	3082 308 041
078 141 117 C	3082 308 041
078 141 117 F	3082 308 041
078 141 117 J	3082 308 041
078 141 117 M	3082 308 041
078 141 117 N	3082 308 041
078 141 123	3082 308 041
078 141 123 C	3000 951 872
078 141 123 E	3082 308 041
078 141 123 E	3082 308 041
078 198 141 AX	3000 951 709
078 198 141 BX	3000 723 001
078 198 141 DX	3000 951 872
078 198 141 X	3000 387 101
07K 141 015 D	3000 950 715
085 141 165 C	3151 816 001
085 141 165 E	3151 816 001
085 141 165 H	3000 951 250
085 141 165 H	3000 951 788
085 141 165 H	3151 816 001
088 141 165	3151 193 041
088 141 165 A	3151 193 041
088 141 165 B	3151 193 041
088 141 165 C	3151 193 041
08D 141 165 A	3151 000 906
08D 141 165 A	3151 600 566
091 141 165	3151 193 041
091 141 165 A	3151 193 041
091 141 165 B	3151 193 041

Vergleichs-Nr. Compare No.	Artikelnummer Article No.
-------------------------------	------------------------------

VOLKSWAGEN

091 141 165 D	3151 193 041
0A5 141 671	3182 600 197
0A5 141 671 A	3182 600 197
0A5 141 671 E	3182 600 197
0A5 141 671 H	3182 600 204
0A5 141 671 L	3182 600 204
0B1 105 266 AE	2294 000 752
0B1 105 266 AH	2294 000 752
0B1 105 266 AN	2294 000 752
0B1 105 266 D	2294 000 752
0B1 105 266 R	2294 000 752
0B1 141 165	3151 271 937
0B1 141 165 D	3151 271 937
0B1 141 165 G	3151 271 937
0B2 141 015 A	3000 970 026
0B2 141 015 B	3000 970 026
0B2 141 015 C	3000 970 026
0B7 141 671	3182 997 804
0B8 141 671	3182 997 802
0CT 141 153 C	3189 000 072
111 141 025	1881 065 101
111 141 025	1881 065 101
111 141 025 A	1881 065 101
111 141 025 A	1881 065 101
111 141 025 B	1881 065 101
111 141 025 B	1881 065 101
111 141 025 C	1881 065 101
111 141 025 D	1881 065 101
111 141 025 D	1881 065 101
111 141 025 E	1881 065 101
111 141 025 F	1881 065 101
111 141 025 F	1881 065 101
111 141 025 G	1881 065 101
111 141 025 G	1881 065 101
111 141 025 H	1881 065 101
111 141 025 H	1881 065 101
111 141 165	3151 270 602
111 141 165 A	3151 270 602
111 141 165 A	3151 270 602
111 141 165 C	3151 270 602
111 198 141 AX	1800 002 005
111 198 141 B	1800 002 004
111 198 141 BX	1800 002 004
111 198 141 C	1800 002 005
111 198 141 CX	1800 002 005
113 141 165	3151 193 041
113 141 165 A	3151 193 041
113 141 165 B	3151 193 041
113 141 165 C	3151 193 041
113 141 165 D	3151 193 041
171 721 335 E	3074 003 317
191 721 335 AB	3074 003 327
191 721 335 C	3074 003 337
191 721 335 D	3074 003 321
191 721 335 E	3074 003 325
191 721 335 J	3074 003 325
191 721 335 M	3074 003 337
191 721 335 N	3074 003 321
191 721 335 R	3074 003 325
1H0 721 261	6283 605 001
1H1 721 335 A	3074 003 328

Vergleichsliste / Cross reference list

Vergleichs-Nr. Compare No.	Artikelnummer Article No.
-------------------------------	------------------------------

VOLKSWAGEN

1H1 721 335 B	3074 003 328
1H1 721 335 C	3074 003 322
1H1 721 335 G	3074 003 323
1H1 721 335 H	3074 003 322
1H1 721 335 K	3074 003 322
1H1 721 335 M	3074 003 322
1H1 721 388 B	6284 605 002
1H1 721 401	6284 600 580
1H1 721 401 A	6284 605 002
1J0 721 261 D	6283 998 901
1J0 721 261 E	6283 998 801
1J0 721 261 F	6283 998 801
1J0 721 261 H	6283 998 901
1J0 721 261 J	6283 998 901
1J0 721 261 L	6283 998 901
1J1 721 388 A	6284 000 033
1J1 721 388 C	6284 000 033
1J1 721 388 D	6284 000 033
1J1 721 388 E	6284 000 033
1J1 721 388 F	6284 000 033
1J1 721 388 G	6284 000 033
1J2 721 388 A	6284 000 032
1J2 721 388 C	6284 000 032
1J2 721 388 F	6284 000 032
1K0 721 261	6283 000 047
1K0 721 261 A	6283 000 047
1K0 721 261 B	6283 000 047
1K0 721 261 C	6283 000 047
1K0 721 261 F	6283 000 047
1K0 721 261 G	6283 000 047
1K0 721 261 H	6283 000 047
1K0 721 261 J	6283 000 047
1K0 721 261 K	6283 000 047
1K0 721 261 L	6283 000 047
1K0 721 261 N	6283 000 047
1K0 721 261 Q	6283 000 047
1K0 721 261 R	6283 000 047
1K0 721 388 A	6284 000 056
1K0 721 388 AA	6284 000 056
1K0 721 388 AB	6284 000 056
1K0 721 388 AC	6284 000 056
1K0 721 388 C	6284 000 056
1K0 721 388 G	6284 000 056
1K0 721 388 L	6284 000 056
1K0 721 388 S	6284 000 056
1L0 198 006	3000 288 002
1U0 721 261 A	6283 000 042
211 141 025	1881 065 101
211 141 025 D	1881 065 101
211 141 025 F	1881 065 101
251 721 263	6283 600 117
251 721 263 A	6283 600 117
281 721 335 B	3074 003 343
281 721 335 E	3074 003 343
281 721 335 F	3074 003 343
2D0 721 261	6283 600 115
2D0 721 261 A	6283 600 115
2D0 721 261 B	6283 600 115
2D0 721 401	6284 600 573
2E0 721 401 C	6284 605 004
311 141 025	1881 065 101

Vergleichs-Nr. Compare No.	Artikelnummer Article No.
-------------------------------	------------------------------

VOLKSWAGEN

311 198 141 A	3000 026 002
311 198 141 AX	3000 026 002
311 198 141 X	3000 026 002
357 721 261	6283 600 116
357 721 261 A	6283 600 116
357 721 261 B	6283 600 116
357 721 335 E	3074 003 324
3AA 721 388	6284 000 137
3AA 721 388 A	6284 000 048
3C0 721 388	6284 605 003
3C0 721 388 A	6284 000 048
3C0 721 388 B	6284 605 003
3C0 721 388 C	6284 000 137
3C0 721 388 D	6284 000 137
3C0 721 388 E	6284 000 137
3C0 721 388 F	6284 000 048
3C0 721 388 G	6284 000 137
3C0 721 388 H	6284 000 137
3C0 721 388 J	6284 000 137
3C0 721 388 K	6284 000 137
3C0 721 388 L	6284 000 137
4A0 721 261	6283 001 031
4A0 721 401	6284 003 031
4A1 721 401	6284 004 031
4F0 721 257	6283 605 005
4F0 721 257 B	6283 605 005
4F0 721 257 D	6283 605 005
4F0 721 401	6284 605 024
4F0 721 401 A	6284 605 024
531 721 335 C	3074 004 001
5Q0 721 261	6283 005 802
5Q0 721 261 C	6283 000 047
6K1 721 335 B	3074 003 344
6K1 721 335 C	3074 003 344
6K1 721 335 L	3074 003 345
6K1 721 388 D	6284 000 045
6K1 721 388 E	6284 000 045
6K1 721 388 F	6284 000 045
6K1 721 401	6284 000 045
6K2 721 388 C	6284 009 204
6K2 721 388 E	6284 009 204
6K2 721 388 F	6284 009 204
6K2 721 401 A	6284 009 204
6N1 721 335 D	3074 003 346
6N1 721 335 J	3074 003 346
6N1 721 335 K	3074 003 346
6N1 721 388 A	6284 000 004
6N2 721 388	6284 009 134
6N2 721 388 A	6284 009 134
6Q0 721 261	6283 600 159
6Q0 721 261 A	6283 005 802
6Q0 721 261 C	6283 600 159
6Q0 721 261 D	6283 005 802
6Q0 721 261 E	6283 600 159
6Q0 721 261 F	6283 005 802
6Q0 721 388 A	6284 000 032
6Q0 721 388 C	6284 000 032
6Q0 721 388 D	6284 000 032
6Q0 721 388 F	6284 000 032
6Q0 721 388 G	6284 000 032
6QE 721 261	6283 005 802

Vergleichs-Nr. Compare No.	Artikelnummer Article No.
-------------------------------	------------------------------

VOLKSWAGEN

6R0 721 261	6283 600 159
6R0 721 388 A	6284 605 053
6R0 721 405 A	6284 605 053
6U0 721 335	3074 600 263
6U2 721 335 D	3074 600 263
6X1 721 335	3074 003 346
6X1 721 388	6284 000 004
6X2 721 388	6284 009 134
701 721 335 B	3074 003 347
701 721 401 B	6284 600 626
7D1 721 335	3074 003 347
7E0 721 261	6283 605 007
7H0 721 261 A	6283 605 007
7H0 721 261 B	6283 605 007
7H0 721 261 C	6283 605 007
7H0 721 401	6284 605 025
7H0 721 401 A	6284 605 025
7H0 721 401 B	6284 605 025
7H0 721 401 C	6284 605 025
7L0 721 401	6284 605 026
7L0 721 401 A	6284 605 026
7L0 721 401 B	6284 605 026
7L6 721 257 A	6283 605 008
7L6 721 257 B	6283 605 008
7M0 721 401 A	6284 600 574
7M0 721 401 B	6284 600 574
7M0 721 401 C	6284 600 574
7M0 721 401 D	6284 600 574
7M3 721 401	6284 600 574
7M3 721 401 A	6284 600 574
867 721 335 C	3074 003 326
867 721 335 E	3074 003 326
867 721 335 F	3074 003 326
867 721 335 H	3074 003 326
8920 490 05 00 000	1882 196 005
893 721 401 B	6284 998 901
893 721 401 D	6284 998 901
8D0 721 257	6283 001 033
8D1 721 401	6284 008 431
8D1 721 401 B	6284 008 431
8D2 721 401	6284 008 432
8D2 721 401 B	6284 008 432
8E0 721 257 B	6283 000 045
8E0 721 257 E	6283 000 045
8E0 721 257 M	6283 000 045
8E0 721 257 N	6283 000 045
8E1 721 401	6284 009 938
8E1 721 401 AF	6284 000 021
8E1 721 401 AG	6284 009 938
8E1 721 401 AK	6284 009 938
8E1 721 401 C	6284 009 938
8E1 721 401 F	6284 000 021
8E1 721 401 G	6284 009 938
8E1 721 401 K	6284 009 938
8E1 721 401 L	6284 000 023
8E1 721 401 N	6284 000 023
8E2 721 401	6284 009 939
8E2 721 401 A	6284 009 939
8E2 721 401 AA	6284 009 939
8E2 721 401 C	6284 000 020
8E2 721 401 C	6284 000 020

Vergleichsliste / Cross reference list

Vergleichs-Nr. Compare No.	Artikelnummer Article No.
-------------------------------	------------------------------

VOLKSWAGEN

8E2 721 401 D	6284 009 939
8E2 721 401 T	6284 000 020
901 116 081 11	3151 132 132
APS 198 015	3000 951 027
APS 198 015 G	3000 951 027
APS 198 015 J	3000 951 028
APS 198 015 K	3000 951 028
J31 210 302 40	3082 313 942
J31 210 302 51	3082 000 067
J31 210 350 90	3082 000 067
J31 210 351 10	3082 000 067
J31 210 351 21	3082 313 941
J31 210 351 21	3082 313 941
J31 230 350 50	3151 907 001
J31 230 350 70	3151 881 001
J31 230 350 90	3151 875 001
J31 250 251 22	1878 077 541
J31 250 251 30	1878 071 041
J31 250 251 30	1878 071 041
J31 250 261 81	1878 071 041
J31 250 261 81	1878 071 041
J31 250 352 00	1878 077 541
J31 250 352 00	1878 077 541
J31 250 352 11	1878 071 041
J31 250 352 11	1878 071 041
J31 250 352 20	1878 077 541
J31 250 352 20	1878 077 541
J31 250 352 30	1862 924 002
J31 250 352 32	1862 924 002
J31 250 353 20	1878 071 041
J31 250 353 20	1878 071 041
N 902 061 03	3096 005 000
N 905 014 02	3096 005 000
VAGKE155	3000 951 788
VAGKE155X	3000 951 788
VAGKE205	3000 951 788

VOLVO

1209589	3082 204 033
1209624	3082 185 231
1209874	3082 204 033
1209883	3082 185 231
1209884	3082 185 231
1220731	3082 185 231
1220795	3082 185 231
1220800	3082 204 031
1220824	3151 190 031
1220949	3151 189 031
1220955	3151 190 031
1220986	1878 005 546
1232220	3082 204 031
1232539	3082 185 231
1232650	3082 185 231
1232675	3082 204 031
1251942	1861 352 444
1340549	3082 204 031
1340636	1878 005 546
1340758	3082 185 231
1340758	3082 185 231
1377323	1861 352 444
1722522	3000 970 037

Vergleichs-Nr. Compare No.	Artikelnummer Article No.
-------------------------------	------------------------------

VOLVO

203753	3082 204 031
270505	3000 001 007
270507	3000 124 007
270508	3000 124 032
270509	3000 124 033
271807	1864 506 031
271807	3082 255 133
271932	1864 506 031
271932	3082 255 133
271950	1864 506 031
271950	3082 255 133
272217	3000 950 601
2722171	3000 950 601
272229	3000 841 501
272236	1864 506 031
272236	3082 255 234
272314	3000 831 501
272331	1864 506 031
272331	3082 255 234
272414	3000 950 601
272415	3000 482 001
272444	3000 951 511
272449	3000 844 501
272469	3000 951 312
272475	3000 951 511
272485	3000 951 795
273633	3000 001 007
273767	3000 170 001
273768	3000 121 003
273984	3000 121 003
274156	3000 841 501
274180	3000 858 101
274220	3000 951 115
274221	3000 951 247
274350	3000 951 115
294285	3082 185 231
3061 8653	2294 001 197
30611699	3000 951 312
30611700	3000 951 312
30611705	6284 605 010
30611713	2294 001 197
30611713	2294 001 197
30611760	3000 951 511
30611761	3000 951 511
30618653	2294 001 197
30651400	6284 605 031
30651915	3182 600 147
30652169	6284 605 010
30681137	2294 001 348
30681198	2294 000 109
30681234	3000 951 813
30681422	6284 600 627
30681424	6284 605 011
30711062	3000 970 003
30711063	3000 970 002
30711578	3000 951 247
30711579	3000 951 819
30713421	6284 605 043
30713426	6284 605 030
30729354	3182 600 164
30735019	6284 605 021

Vergleichs-Nr. Compare No.	Artikelnummer Article No.
-------------------------------	------------------------------

VOLVO

30735153	3182 600 147
30735518	3182 600 150
30735771	2294 001 359
30735892	6284 605 011
30735964	2294 001 332
30735964	2294 501 073
30750462	3000 970 003
30751572	3000 951 821
30759158	3000 951 815
30759160	3000 951 115
30759458	3182 600 150
30759472	2294 001 359
30759485	3182 600 147
30759883	3182 600 148
30759970	3000 951 024
30777994	6284 605 031
30783019	3000 951 819
30783020	3000 951 813
30783020	3000 951 815
30783253	3000 951 819
30783255	3000 951 815
30783257	3000 951 813
30783260	3000 951 115
30783261	3000 951 812
30783311	3000 951 115
30787789	3000 951 024
30787871	3182 600 150
30787872	6270 600 001
30787885	3182 600 155
30787890	6284 600 627
30787892	6284 605 011
30787907	6284 605 022
30787909	6284 605 021
30787968	3182 600 147
30816582	3082 314 342
30822969	3000 951 511
30871688	6283 600 150
30874038	1862 897 002
30874144	3151 808 001
31112093	3000 951 819
31219798	3000 951 866
31256055	3182 600 148
31256199	3182 600 148
31256716	2294 000 109
31256717	3000 970 002
31256745	3000 951 548
31258380	3182 600 136
31259326	3000 951 927
31259331	2294 001 332
31259331	2294 501 073
31259444	3182 600 147
31259445	3182 998 702
31259446	3182 600 139
31259450	2294 001 359
31259451	2294 001 359
31259452	2294 001 348
31259462	6284 600 627
31259464	6284 605 011
31259635	3182 600 148
31259734	3000 970 063
31259847	3000 970 002

Vergleichsliste / Cross reference list

Vergleichs-Nr. Compare No.	Artikelnummer Article No.	Vergleichs-Nr. Compare No.	Artikelnummer Article No.	Vergleichs-Nr. Compare No.	Artikelnummer Article No.
VOLVO		VOLVO		VOLVO	
31259889	3182 600 139	3549550	6284 605 029	9176240	3082 255 234
31272725	3182 600 150	35495506	6284 605 029	9181017	6283 600 495
31272726	3182 600 147	3549881	3151 190 031	9181057	2294 001 332
31272727	3182 600 155	3560028	1878 600 829	9181057	2294 501 073
31325011	2294 000 109	380569	3151 190 031	9181217	6284 600 442
31325027	3000 951 927	381249	3082 185 231	9181322	3182 998 702
31325189	3182 600 155	381250	3082 185 231	9181651	3151 269 332
31325267	3182 600 214	381265	1861 352 444	9181780	3151 269 332
31325408	6366 000 012	381266	1861 352 444	9181781	3082 255 234
31325438	6366 000 011	381271	1861 352 444	9183759	1878 600 649
31325444	3000 951 024	381294	3082 185 231	9183760	3082 314 342
31325805	3000 951 559	382716	1861 352 444	9463525	3182 998 702
31325828	3000 970 037	419876	1861 352 444	9480482	2294 001 332
31325857	3000 951 548	430123	3082 973 001	9480482	2294 501 073
31325987	3182 600 214	446168	1881 059 208	9480486	6284 605 011
31367377	3182 600 214	4461682	1881 059 208	9480651	3000 831 501
31367635	3000 951 548	46170	1861 905 039	9480660	2294 001 332
31367641	3000 951 815	5001134	3082 185 231	9480662	2294 001 332
31367642	3000 951 813	5430123	3082 973 001	9480662	2294 501 073
31367652	3000 951 866	6814422	1861 905 039	9480662D	2294 001 332
31367766	3000 970 063	6814583	3082 204 033	9480662D	2294 501 073
31367790	3000 970 003	6814585	3082 204 031	9480745	6284 605 031
3201023	3082 204 031	6814586	1878 005 546	X9480143-B	3000 951 795
3203753	3082 204 031	6814599	1878 005 546		
3209418	1878 600 829	6814601	1878 005 546		
3209605	3082 859 141	6814603	1861 905 039		
3211794	3082 859 141	6814604	1861 905 039		
3212297	1862 979 001	6814689	3082 204 033		
3266801	1862 979 001	6814979	3151 269 332		
3270515	3000 697 001	6843128	6283 600 495		
3294285	3082 185 231	68431287	6283 600 495		
3344286	3000 154 001	6843623	1878 005 546		
3344287	3000 154 001	6900012	3182 998 702		
33442872	3000 154 001	8636105	3182 600 139		
3344288	3000 154 001	8636540	6284 605 031		
3345239	3000 951 511	8636930	3000 951 815		
3345241	3000 951 511	8647445	3000 951 813		
3430108	1878 006 442	8667378	3182 600 136		
3436633	3082 859 141	8667408	6284 605 030		
3436634	1878 006 442	8667661	3182 998 702		
3436635	1878 006 442	8675052	3182 600 135		
3447491	3082 859 141	8675216	1864 634 018		
3450075	1878 006 442	8675600	6284 600 627		
3502522	6284 605 029	8689498	3182 600 150		
35025220	6284 605 029	8689969	1864 634 018		
3502600	6283 600 495	8689969	3000 951 247		
35026004	6283 600 495	9143472	3151 269 332		
3502604	3082 204 033	9143473	1861 905 039		
3502634	1878 005 546	9143485	3151 189 232		
3502640	1878 005 546	9143654	3151 189 232		
3520552	3082 204 033	9143738	3082 255 133		
3520553	3082 204 033	9143749	3082 255 133		
3520699	1864 506 031	9143750	1864 506 031		
3520699	1864 506 031	9163505	3151 189 232		
3549307	1878 005 546	9163506	3151 269 332		
3549388	3082 255 133	9163880	6284 605 029		
3549391	3151 189 031	91638809	6284 605 029		
3549533	1861 905 039	9176204	3000 831 501		
3549534	1861 905 039	9176204	3000 831 501		
3549534	1861 905 039	9176205	3000 831 501		
3549538	1878 005 546	9176205	3000 831 501		

Neuaufnahmen / New to range

Artikelnummer Article No.	Seite Page	Hersteller Manufacturer
1864 001 744	82	BMW
1864 634 046	784 785	STEYR
1878 002 759	123	CITROËN
1878 002 759	549	PEUGEOT
1878 005 613	615	PORSCHE
1878 005 782	81	AUSTIN
1878 005 784	74	AUDI
1878 005 788	202	FIAT
1878 005 788	280	FSO
1878 005 788	342 343 349	LANCIA
1878 005 789	193	DAIHATSU
1878 005 789	808 809 811	TOYOTA
	812 834	
1878 006 046	793 794	SUZUKI
1878 006 115	1	ALFA ROMEO
1878 006 152	74	AUDI
1878 006 435	610 611	PORSCHE
1878 006 440	376 377	MERCEDES-BENZ
1878 006 442	185 187	DACIA
1878 006 442	459	MITSUBISHI
1878 600 861	804 811 812	TOYOTA
	813 814 816	
	817 829 830	
	834	
1878 634 049	8	ALFA ROMEO
1878 634 050	447 448	MERCEDES-BENZ
1878 634 052	437 438 439	MERCEDES-BENZ
	440 441 442	
	443 444	
1878 634 058	196	FERRARI
1878 654 576	118 119	CHEVROLET
1878 654 576	190 192	DAEWOO
2290 601 025 ■	508 509 510	OPEL
	545 546	
2290 601 025 ■	842 843 844	VAUXHALL
	845 870	
2290 601 035	636 647 648	RENAULT
	649 674	
2290 601 037	636 647 648	RENAULT
	649 674	
2290 601 039	803 804 805	TOYOTA
	814 815 816	
	817 818 830	
	831	
2290 601 040	151 158 167	CITROËN
2290 601 040	223 224 231	FIAT
	232 233	
2290 601 040	348 351 352	LANCIA
2290 601 040	582 589 591	PEUGEOT
	603 604	
2290 601 041	151 153 158	CITROËN
	159	
2290 601 041	234	FIAT
2290 601 041	348	LANCIA
2290 601 041	582 583 590	PEUGEOT
	592	
2290 601 042	266	FORD
2290 601 044	90 91 99	BMW
	112	
2290 601 045 ■	53 54	AUDI
2290 601 045 ■	963 964	VOLKSWAGEN
2290 601 046 ■	236 254	FORD

Artikelnummer Article No.	Seite Page	Hersteller Manufacturer
2290 601 046 ■	1025 1028 1029	VOLVO
	1036 1037	
2290 601 047 ■	236 252 253	FORD
	254	
2290 601 050	30 31 32	AUDI
	39 40 41	
	46 47	
2290 601 050	714 715 716	SEAT
	738 739 740	
	741 742	
2290 601 050	763 764 765	SKODA
	774 775 776	
	778 779	
2290 601 050	879 880 913	VOLKSWAGEN
	914 915 916	
	917 920 921	
	922 923 929	
	930 932 939	
	940 941 942	
	943 971 972	
	1004 1005 1007	
	1008	
2290 601 051	28 29 30	AUDI
	38 39 78	
	79	
2290 601 051	713 737 750	SEAT
	751	
2290 601 051	762 763	SKODA
2290 601 051	883 906 907	VOLKSWAGEN
	910 938 939	
	970	
2290 601 053	28 37 38	AUDI
2290 601 053	712 713 736	SEAT
	737 750	
2290 601 053	762	SKODA
2290 601 053	882 883 906	VOLKSWAGEN
	929 938 954	
	955 956 957	
	969 970 1004	
2290 601 057 ■	253 254 255	FORD
	258 259 261	
2290 601 059	951 952 1013	VOLKSWAGEN
2290 601 060	28 29 30	AUDI
	37 38 39	
	45 46 78	
	79	
2290 601 060	713 714 738	SEAT
	751	
2290 601 060	763 774	SKODA
2290 601 060	883 906 907	VOLKSWAGEN
	910 912 913	
	939 970 975	
	978 979 980	
	994	
2290 601 062	79 80	AUDI
2290 601 062	718 719 720	SEAT
	743 744 752	
2290 601 062	768 777 778	SKODA
2290 601 062	909 919 920	VOLKSWAGEN
	945 974 975	
	977 978 1006	
	1007	
2290 601 063	492 493 494	NISSAN

Neuaufnahmen / New to range

Artikelnummer Article No.	Seite Page	Hersteller Manufacturer
2290 601 063	668 669 678 679 680 682 683	RENAULT
2290 601 064	506 533 539 544	OPEL
2290 601 064	840 841 863 866 868 869	VAUXHALL
2290 601 068	266	FORD
2290 601 069	55	AUDI
2290 601 069	964 965 966 967 968	VOLKSWAGEN
2290 601 074	30 31 39 40 46 47	AUDI
2290 601 074	714 715 738 739 740	SEAT
2290 601 074	763 764	SKODA
2290 601 074	913 914 915 916 920 921 922 923 929 930 939 940 941 971 972 1007 1008	VOLKSWAGEN
2294 001 057	306	HYUNDAI
2294 001 057	331 337	KIA
2294 001 155	492 493 494	NISSAN
2294 001 155	679 680 683	RENAULT
2294 001 197	460 473	MITSUBISHI
2294 001 197	647 648	RENAULT
2294 001 197	1028 1036	VOLVO
2294 001 200	637 638 651 652 653	RENAULT
2294 001 232	92	BMW
2294 001 267	304	HYUNDAI
2294 001 267	338	KIA
2294 001 332	1026 1027 1028 1029 1030 1031 1032 1033 1034 1035 1036 1037 1039 1040 1041 1043 1044	VOLVO
2294 001 348	254 260 264 267 268	FORD
2294 001 348	1025 1027 1029 1031 1033 1034 1037 1038 1039 1041 1042 1044	VOLVO
2294 001 359	1026 1031 1034 1041 1042 1043 1044	VOLVO
2294 001 364	83 84 92 93 94 102 104 110	BMW
2294 001 388	90 91 92 99 100 108 111 112	BMW
2294 001 391	92 100 111	BMW
2294 001 399	91 92 101 103 109 110 111 113	BMW
2294 001 402	90 111	BMW
2294 001 585	3	ALFA ROMEO
2294 001 585	201 218 226 227 228	FIAT

Artikelnummer Article No.	Seite Page	Hersteller Manufacturer
2294 001 589	115 118	CHEVROLET
2294 001 589	501	OPEL
2294 001 589	836	VAUXHALL
2294 001 591	547	OPEL
2294 001 591	871	VAUXHALL
2294 001 592	118	CHEVROLET
2294 001 592	522	OPEL
2294 001 592	705	SAAB
2294 001 592	856	VAUXHALL
2294 001 597	79	AUDI
2294 001 602	520	OPEL
2294 001 602	854	VAUXHALL
2294 001 733	712	SEAT
2294 001 733	998	VOLKSWAGEN
2294 001 744	387 390 394 395 408 409 411 413 414 415 416 448 449	MERCEDES-BENZ
2294 001 750	953 1014	VOLKSWAGEN
2294 001 817	913	VOLKSWAGEN
2294 001 906	951 1012	VOLKSWAGEN
2294 501 061	151 167 171	CITROËN
2294 501 061	223 224 231 232 233	FIAT
2294 501 061	348 351 352	LANCIA
2294 501 061	582 603	PEUGEOT
2294 501 064	353	LAND ROVER
2294 501 064	455	MG
2294 501 064	694 695	ROVER
2294 501 077	866	VAUXHALL
2294 501 081	489 490	NISSAN
2294 501 081	541 543	OPEL
2294 501 081	623 636 638 653 654 689 690 691 692 693	RENAULT
2294 501 081	867	VAUXHALL
2294 501 153	636 648 674	RENAULT
2294 501 160	476 477 492 493 494 499 500	NISSAN
2294 501 164	302 307 308 309	HYUNDAI
2294 501 164	330 331 332 334 335 338	KIA
2294 501 169	507 509 520 521	OPEL
2294 501 169	842 844 854 855	VAUXHALL
2294 501 170	501 515 516 519 520 526 534	OPEL
2294 501 170	793 797 798	SUZUKI
2294 501 170	851 852 853 854 855 857 864	VAUXHALL
2294 501 171	151 153 158 159	CITROËN
2294 501 171	348	LANCIA
2294 501 171	583	PEUGEOT
2294 501 172	184 188	DACIA

Neuaufnahmen / New to range

Artikelnummer Article No.	Seite Page	Hersteller Manufacturer
2294 501 172	479 481 484 497 498	NISSAN
2294 501 172	633 634 640 643 644 645 646 654 655 656 657 658 659 670 671 673 684 685	RENAULT
2294 501 174	814 815 816 817 818	TOYOTA
2294 501 175	508 509 510 516 520 526	OPEL
2294 501 175	842 851 852 853 857	VAUXHALL
2294 501 176	483 485 486	NISSAN
2294 501 177	276 279	FORD
2294 501 178	57 58 60 62 71	AUDI
2294 501 178	773	SKODA
2294 501 178	968	VOLKSWAGEN
2294 501 179	358 365	MAZDA
2294 501 180	287 288 292 293	HONDA
2294 501 181	144 147 153 158 172	CITROËN
2294 501 181	233 234	FIAT
2294 501 181	348	LANCIA
2294 501 181	574 576 577 587 588 592	PEUGEOT
2294 501 182	169	CITROËN
2294 501 182	600	PEUGEOT
2294 501 183	153 155 157 159	CITROËN
2294 501 183	234	FIAT
2294 501 183	585 590 592 593	PEUGEOT
2294 501 184	266 276	FORD
2294 501 185	7 10 14	ALFA ROMEO
2294 501 186	307 308	HYUNDAI
2294 501 187	494 497 498 500	NISSAN
2294 501 187	628 654 656 659	RENAULT
2294 501 188	305 306	HYUNDAI
2294 501 189	286	HOLDEN
2294 501 189	507 545	OPEL
2294 501 189	842 844 869	VAUXHALL
2294 501 190	494 500	NISSAN
2294 501 190	638 646 653 655 657 658 669 680 683	RENAULT
2294 501 191	802 804 805 806 807 818 831 832 833	TOYOTA
2294 501 192	83 84 85 93 94 95 102 104 109 110	BMW
2294 501 193	103 104 105 110 111	BMW
2294 501 194	92 93 110	BMW
2294 501 195	267	FORD
2294 501 195	326 327	JAGUAR

Artikelnummer Article No.	Seite Page	Hersteller Manufacturer
2294 501 196	623 636 637 651 692	RENAULT
2294 701 032	382 384 402	MERCEDES-BENZ
2294 701 033	204 205	FIAT
2294 701 033	516 517	OPEL
2294 701 033	851	VAUXHALL
2294 701 034	6 10 14	ALFA ROMEO
2294 701 035	10 11	ALFA ROMEO
2294 701 039	382 383 384 402	MERCEDES-BENZ
2294 701 040	6 7 11	ALFA ROMEO
2294 701 040	201 210	FIAT
2294 701 040	346	LANCIA
2295 000 468	32 33 34 35 36 41 42 43 44 48 49	AUDI
2295 000 468	777 780	SKODA
2295 000 468	884 885 918 919 924 925 926 933 934 944 945 947 948 973 974 976 977 995	VOLKSWAGEN
2295 000 487	32 41	AUDI
2295 000 487	716 741 742 751	SEAT
2295 000 487	765 766 776	SKODA
2295 000 487	880 908 910 911 917 931 932 942 943 1004 1005	VOLKSWAGEN
2295 000 506	29 30 38 39 78 79	AUDI
2295 000 506	737 738	SEAT
2295 000 506	883 905 906 907 910 929 938 939 970 1003	VOLKSWAGEN
2295 000 507	713 737 738 751	SEAT
2295 000 507	906 907 939 970	VOLKSWAGEN
2295 000 513	29 30 38 39	AUDI
2295 000 513	710 713 714 738	SEAT
2295 000 513	763 773 774 778	SKODA
2295 000 513	883 912 913 925 947 975 978 980 994 997	VOLKSWAGEN
2295 000 514	27 28 29 30 37 38 39 45 46 79	AUDI
2295 000 514	713 714 738	SEAT
2295 000 514	763 774	SKODA
2295 000 514	883 907 910 912 913 939 970 975 994	VOLKSWAGEN

Neuaufnahmen / New to range

Artikelnummer Article No.	Seite Page	Hersteller Manufacturer
2295 000 541	33 34 35 36 42 43 44 45 48 49	AUDI
2295 000 541	717 718 719 720 742 743 744 751 752	SEAT
2295 000 541	766 767 768 776 777	SKODA
2295 000 541	884 909 911 920 924 925 933 934 944 945 973 974 975 977 978 995 1006 1007	VOLKSWAGEN
2295 000 675	75	AUDI
2295 000 675	999	VOLKSWAGEN
2295 000 676	79	AUDI
2295 000 677	75	AUDI
2295 000 958	951 1012 1013	VOLKSWAGEN
3000 950 025	131 132 133 134 136 141 172 173	CITROËN
3000 950 025	555 558 559 560 563 594 598 599	PEUGEOT
3000 950 057	615 616	PORSCHE
3000 950 058	87 88 97 98	BMW
3000 950 060	200 211 212 217 218 225	FIAT
3000 950 060	349 350	LANCIA
3000 950 061	142 145 147 150 151 152 153 154 155 157 169 170 171 178 180	CITROËN
3000 950 061	222 231 232 233	FIAT
3000 950 061	348 351	LANCIA
3000 950 061	554 555 556 558 571 575 580 581 583 584 589 590 591 600 604	PEUGEOT
3000 950 062	125 126 127 137 139 140 141 142 145 149 150 161 162 163 164	CITROËN
3000 950 062	562 574 595 596 597 607 608	PEUGEOT
3000 950 063	745	SEAT
3000 950 063	753	SKODA
3000 950 063	1014	VOLKSWAGEN
3000 950 064	732 752	SEAT
3000 950 064	755 769 771 772	SKODA
3000 950 064	990	VOLKSWAGEN
3000 950 065	328 330	JEEP
3000 950 066	786 788 789 790 791	SUBARU

Artikelnummer Article No.	Seite Page	Hersteller Manufacturer
3000 950 067	778	SKODA
3000 950 067	911 912 925 946 1007	VOLKSWAGEN
3000 950 069	281 282 283 284 285	GAZ
3000 950 073	285	GAZ
3000 950 077	251 255	FORD
3000 950 079	145	CITROËN
3000 950 503	281 282 283 284	GAZ
3000 950 642	136 161 163	CITROËN
3000 950 642	561 562 566	PEUGEOT
3000 950 644	665	RENAULT
3000 950 645	136 162	CITROËN
3000 950 645	559 560 563 566 595	PEUGEOT
3000 950 646	382 384 385 402	MERCEDES-BENZ
3000 950 647	183	DACIA
3000 950 647	634	RENAULT
3000 950 648	635	RENAULT
3000 950 649	172	CITROËN
3000 950 649	604	PEUGEOT
3000 950 650	188 189	DACIA
3000 950 650	626 634 635	RENAULT
3000 950 651	480 489 490	NISSAN
3000 950 651	528 529 540 541 543	OPEL
3000 950 651	663 664 689 690	RENAULT
3000 950 651	859 867 868	VAUXHALL
3000 950 652	207 208	FIAT
3000 950 653	643 644	RENAULT
3000 950 654	732	SEAT
3000 950 654	756 771 772	SKODA
3000 950 654	991	VOLKSWAGEN
3000 950 655	455 456 457 458 459	MINI
3000 950 658	627 630 631 672 693	RENAULT
3000 950 710	1003	VOLKSWAGEN
3000 950 712	299 300 301	HYUNDAI
3000 950 713	485	NISSAN
3000 950 713	530	OPEL
3000 950 713	665 666	RENAULT
3000 950 713	860	VAUXHALL
3000 950 715	913 947	VOLKSWAGEN
3000 950 718	359	MAZDA
3000 950 719	494	NISSAN
3000 950 719	670 671 681 685	RENAULT
3000 950 720	831	TOYOTA
3000 950 721	66 67 69	AUDI
3000 950 722	573 574	PEUGEOT
3000 950 724	169	CITROËN
3000 950 724	600	PEUGEOT
3000 950 726	470	MITSUBISHI
3000 950 727	279	FORD
3000 950 728	336	KIA
3000 950 729	86 95 96	BMW
3000 950 731	358 359	MAZDA
3000 950 732	364	MAZDA

Neuaufnahmen / New to range

Artikelnummer Article No.	Seite Page	Hersteller Manufacturer
3000 950 733	270 271 278 279 280	FORD
3000 950 735	833	TOYOTA
3000 950 737	300 301	HYUNDAI
3000 950 738	184 188	DACIA
3000 950 738	479 481 484 494 497 498	NISSAN
3000 950 738	633 634 640 643 644 645 646 654 655 656 657 658 659 668 670 671 672 673 678 680 681 682 684 685	RENAULT
3000 950 739	383 384 402	MERCEDES-BENZ
3000 950 740	270 278 279	FORD
3000 950 938	140 148 149 164 165	CITROËN
3000 950 938	565 576 577	PEUGEOT
3000 950 939	62 63 67 68 72	AUDI
3000 950 940	36 48 49	AUDI
3000 950 940	777	SKODA
3000 950 940	947 948 980 1008 1009	VOLKSWAGEN
3000 950 941	526 527	OPEL
3000 950 941	858	VAUXHALL
3000 950 947	137 140 148 149 162 163 164 165	CITROËN
3000 950 947	565 576	PEUGEOT
3000 951 454	307	HYUNDAI
3000 951 455	297 302	HYUNDAI
3000 951 455	333	KIA
3000 951 456	800 802 818 826 832 833 834 835	TOYOTA
3000 951 458	330 336	KIA
3000 951 462	303 304	HYUNDAI
3000 951 462	331 338	KIA
3000 951 463	114 117 118 119	CHEVROLET
3000 951 463	190 191	DAEWOO
3000 951 465	114	CHEVROLET
3000 951 466	310	ISUZU
3000 951 468	114	CHEVROLET
3000 951 470	301	HYUNDAI
3000 951 470	335	KIA
3000 951 471	119	CHEVROLET
3000 951 473	310	ISUZU
3000 951 474	118	CHEVROLET
3000 951 474	791	SUZUKI
3000 951 475	301	HYUNDAI
3000 951 475	334	KIA
3000 951 476	116	CHEVROLET
3000 951 477	115	CHEVROLET
3000 951 477	286	HOLDEN
3000 951 477	501	OPEL
3000 951 477	836	VAUXHALL
3000 951 478	310	ISUZU
3000 951 479	116 117 119	CHEVROLET
3000 951 480	296 299	HYUNDAI

Artikelnummer Article No.	Seite Page	Hersteller Manufacturer
3000 951 480	335	KIA
3000 951 481	304	HYUNDAI
3000 951 481	338	KIA
3000 951 485	301	HYUNDAI
3000 951 485	333 335 336 337	KIA
3000 951 534	184 189	DACIA
3000 951 534	481	NISSAN
3000 951 534	624 625 626 641 646 648 660 661 666 674 686	RENAULT
3000 951 536	666	RENAULT
3000 951 539	352 353	LAND ROVER
3000 951 540	473	MITSUBISHI
3000 951 541	2 3 4 5 6 8 11	ALFA ROMEO
3000 951 541	212	FIAT
3000 951 541	346 347	LANCIA
3000 951 542	13	ALFA ROMEO
3000 951 542	199 219 220 221	FIAT
3000 951 544	12	ALFA ROMEO
3000 951 544	204 205 210 218 219 221 225	FIAT
3000 951 544	516 517	OPEL
3000 951 544	851	VAUXHALL
3000 951 545	218 229	FIAT
3000 951 546	198 199 217	FIAT
3000 951 546	351	LANCIA
3000 951 547	455	MINI
3000 951 548	258 260 264 267	FORD
3000 951 548	1031 1039 1042	VOLVO
3000 951 549	198 217	FIAT
3000 951 550	251	FORD
3000 951 552	198 199 217	FIAT
3000 951 552	351	LANCIA
3000 951 553	12	ALFA ROMEO
3000 951 553	199 218 219 221	FIAT
3000 951 554	237 255	FORD
3000 951 558	12	ALFA ROMEO
3000 951 558	199 217 221	FIAT
3000 951 558	351	LANCIA
3000 951 559	237 255 256	FORD
3000 951 559	1036	VOLVO
3000 951 565	454	MG
3000 951 565	694 698	ROVER
3000 951 566	203 211 212 225 228	FIAT
3000 951 567	626 636 642 647 648 652 667 675	RENAULT
3000 951 967	835	TOYOTA
3000 970 041	700 701 702 703 704	SAAB
3000 970 045	114	CADILLAC
3000 970 045	700 701 702 703 704	SAAB

Neuaufnahmen / New to range

Artikelnummer Article No.	Seite Page	Hersteller Manufacturer
3000 970 047	27 28 37 45 75	AUDI
3000 970 047	712 738	SEAT
3000 970 047	773 774	SKODA
3000 970 047	883 925 938 978 980	VOLKSWAGEN
3000 970 053	547	OPEL
3000 970 053	871	VAUXHALL
3000 970 054	511 512 513 515 547	OPEL
3000 970 054	846 847 848 871	VAUXHALL
3000 970 055	6	ALFA ROMEO
3000 970 055	203	FIAT
3000 970 056	612 614 615	PORSCHE
3000 970 057	275 276	FORD
3000 970 058	952 1013	VOLKSWAGEN
3000 970 059	522	OPEL
3000 970 059	699 700 701 703 704 705	SAAB
3000 970 059	856	VAUXHALL
3000 970 060	118	CHEVROLET
3000 970 060	522	OPEL
3000 970 060	705	SAAB
3000 970 060	856	VAUXHALL
3000 970 061	511 512 513 515	OPEL
3000 970 061	845 846 847 848	VAUXHALL
3000 970 062	75	AUDI
3000 970 062	711 712 717	SEAT
3000 970 062	776 777 779 780	SKODA
3000 970 062	925 926 947 948 997 1008 1009	VOLKSWAGEN
3000 970 063	237 256	FORD
3000 970 063	358	MAZDA
3000 970 063	1025 1030 1036 1038	VOLVO
3000 970 064	219 224	FIAT
3000 970 064	797	SUZUKI
3000 970 067	769	SKODA
3000 970 070	711	SEAT
3000 970 070	998 999 1000 1001 1002	VOLKSWAGEN
3000 990 280	533 538 539	OPEL
3000 990 280	700 701 702 703 704	SAAB
3000 990 280	863 865 866	VAUXHALL
3000 990 281	533 538 539	OPEL
3000 990 281	700 701 702 703 704	SAAB
3000 990 281	863 865 866	VAUXHALL
3000 990 282	508 509 510 533 538 539 545 546	OPEL
3000 990 282	842 843 844 845 863 865 870	VAUXHALL
3000 990 291	353	LAND ROVER
3000 990 292	304	HYUNDAI
3000 990 292	338	KIA

Artikelnummer Article No.	Seite Page	Hersteller Manufacturer
3000 990 294	28 29 30 37 38 39 45 46 78 79	AUDI
3000 990 294	713 714 737 750 751	SEAT
3000 990 294	762 763 778	SKODA
3000 990 294	883 906 907 910 912 913 938 939 947 970 975 978 980 994	VOLKSWAGEN
3000 990 295	266	FORD
3000 990 295	326 327	JAGUAR
3000 990 296	266	FORD
3000 990 296	326 327	JAGUAR
3000 990 298	264	FORD
3000 990 299	236 251	FORD
3000 990 299	356	MAZDA
3000 990 302	306	HYUNDAI
3000 990 302	336	KIA
3000 990 303	522	OPEL
3000 990 303	856	VAUXHALL
3000 990 307	510 511 512 513	OPEL
3000 990 307	845 846 847 848	VAUXHALL
3000 990 308	871	VOLKSWAGEN
3000 990 309	304	HYUNDAI
3000 990 310	459 469 470	MITSUBISHI
3000 990 311	224	FIAT
3000 990 311	797	SUZUKI
3000 990 313	952 953 1013 1014	VOLKSWAGEN
3000 990 314	251	FORD
3000 990 314	280	FORD ASIA / OZEANIA
3000 990 315	394 395 396 397 420	MERCEDES-BENZ
3000 990 316	115	CHEVROLET
3000 990 316	511 513 514 520 521	OPEL
3000 990 316	846 847 854 855	VAUXHALL
3000 990 318	75 80	AUDI
3000 990 318	710 711 712 717 718 719 720 743 744	SEAT
3000 990 318	766 768 777 778 779 780	SKODA
3000 990 318	884 918 919 920 976 977 978 979 980 997 998	VOLKSWAGEN
3000 990 319	526	OPEL
3000 990 319	858	VAUXHALL
3000 990 320	251	FORD
3000 990 320	356	MAZDA
3000 990 321	306	HYUNDAI
3000 990 321	331 336 337	KIA
3000 990 322	521	OPEL
3000 990 323	483 484 494 497	NISSAN
3000 990 324	279	FORD

Neuaufnahmen / New to range

Artikelnummer Article No.	Seite Page	Hersteller Manufacturer
3000 990 326	480 481 489 490	NISSAN
3000 990 326	528 529 530 540 541 542 543	OPEL
3000 990 326	663 664	RENAULT
3000 990 326	859 867 868	VAUXHALL
3000 990 327	353 354	LAND ROVER
3000 990 328 ■	32 33 34 35 36 41 42 43 44 48 49 75 79 80	AUDI
3000 990 328 ■	710 711 712 717 718 719 720 743 744 752	SEAT
3000 990 328 ■	766 767 768 776 777 778 779 780	SKODA
3000 990 328 ■	880 881 883 884 885 909 917 918 919 920 924 925 926 933 934 944 945 974 975 976 977 978 979 980 994 995 997 998 999 1001 1002 1006 1007 1008 1009	VOLKSWAGEN
3000 990 331 ■	927	VOLKSWAGEN
3000 990 342 ■	237 255 256 267	FORD
3000 990 344 ■	711 712	SEAT
3000 990 344 ■	998 999 1000 1001 1002 1003	VOLKSWAGEN
3000 990 345	479 480 481 489 490	NISSAN
3000 990 345	528 540 541 542 543	OPEL
3000 990 345	663 689	RENAULT
3000 990 345	859 867 868	VAUXHALL
3000 990 351 ■	236 237 253 255 256 259 261 262 264 268	FORD
3000 990 351 ■	280	FORD AUSTRALIA
3000 990 351 ■	1027 1034 1042	VOLVO
3074 600 137	334	KIA
3074 600 138	118 119	CHEVROLET
3074 600 139	114 117	CHEVROLET
3074 600 139	190	DAEWOO
3074 600 140	482	NISSAN
3074 600 141	482	NISSAN
3074 600 142	301	HYUNDAI
3082 001 454	87 88	BMW
3100 654 003	81	AUSTIN

Artikelnummer Article No.	Seite Page	Hersteller Manufacturer
3114 600 001	123 124 125 126 127 128 129 132 134 135 136 137 138 139 140 142 143 144 145 146 149 150 152 153 154 155 156 157 159 161 162 163 164 165 166 169 170 171 172 174 175 176 177 178 179 180 181 182	CITROËN
3114 600 001	222 223 224 231 232 233	FIAT
3114 600 001	348 351	LANCIA
3114 600 001	555 556 559 560 562 563 564 565 566 567 568 569 570 571 580 581 582 583 591 594 595 597 604 606	PEUGEOT
3114 600 002	122 123 127 129 130 131 132 133 134 135 136 141 159 161 162 163 172 173 174 177 178 181 182	CITROËN
3114 600 002	210 221	FIAT
3114 600 002	548 549 550 552 553 554 555 556 557 558 559 560 561 562 563 565 566 567 568 569 570 571 578 579 593 594 595 598 599 605	PEUGEOT
3114 600 003	151 171 176 177	CITROËN
3114 600 003	223 231	FIAT
3114 600 003	351 352	LANCIA
3114 600 003	581 589	PEUGEOT
3114 600 004	624 625 635 636 642 647 666 667 686	RENAULT
3114 600 005	151 167 171	CITROËN
3114 600 005	224 232	FIAT
3114 600 005	351 352	LANCIA
3114 600 005	582 583 589 590 591	PEUGEOT
3114 600 006	166 167 168 170 175 176	CITROËN
3114 600 006	223 232	FIAT

Neuaufnahmen / New to range

Artikelnummer Article No.	Seite Page	Hersteller Manufacturer
3114 600 006	581 582 590 601 602 603	PEUGEOT
3114 600 007	49 50 51	AUDI
3114 600 007	744 745 752	SEAT
3114 600 007	768 769 770	SKODA
3114 600 007	926 927 928 935 946 947 951 952 953 954 955 956 957 1003 1004 1005 1008 1012 1013	VOLKSWAGEN
3114 600 008	168 169 176 177	CITROËN
3114 600 008	206 207	FIAT
3114 600 008	599 600	PEUGEOT
3114 600 009	168 169	CITROËN
3114 600 010	166 167 170	CITROËN
3114 600 010	223 231 232	FIAT
3114 600 010	351	LANCIA
3114 600 010	590 591	PEUGEOT
3151 000 906	617	PORSCHE
3151 600 586	238	FORD
3151 600 586	280	FORD USA
3151 600 586	334	KIA
3151 600 586	360 361 362 363 364 366	MAZDA
3151 600 589	800 822 823 825	TOYOTA
3151 600 591	636 648	RENAULT
3151 600 594	184 185 186 187 188	DACIA
3151 600 594	459 460 473	MITSUBISHI
3151 600 594	481 484	NISSAN
3151 600 594	625 656 661 671 676 678 681 682 684	RENAULT
3151 654 277	305 308	HYUNDAI
3182 600 195	484 485	NISSAN
3182 600 195	530	OPEL
3182 600 195	654 655 656 657 658 659 665 666 671 681 685 688 689	RENAULT
3182 600 195	860 861	VAUXHALL
3182 600 196	236 249 250 251 252 256 257	FORD
3182 600 196	355 356	MAZDA
3182 600 197	32 33 34 35 36 37 38 39 41 42 43 44 45 48 49 75 78 79	AUDI
3182 600 197	257	FORD
3182 600 197	709 710 711 712 714 717 718 719 720 738 744 751 752	SEAT

Artikelnummer Article No.	Seite Page	Hersteller Manufacturer
3182 600 197	766 767 773 774 777 779 780	SKODA
3182 600 197	877 884 885 901 909 918 919 920 924 925 932 933 934 938 945 948 951 953 973 974 975 976 977 978 979 980 995 996 997 998 999 1000 1001 1002 1003 1006 1009 1012 1013 1014	VOLKSWAGEN
3182 600 198	249 250 251 256 257 263	FORD
3182 600 198	356	MAZDA
3182 600 199	137 140 146 148 149 153 155 161 162 163 164 165	CITROËN
3182 600 199	565 566 574 575 576 577 586 587 595 596 597 598 609	PEUGEOT
3182 600 201	225 227	FIAT
3182 600 202	480 481 484 485 488 489 490	NISSAN
3182 600 202	527 528 529 530 539 540 541 542 543	OPEL
3182 600 202	636 637 638 651 652 653 654 655 656 657 658 659 663 664 665 666 670 671 680 683 685 688 689 690 691 692 693	RENAULT
3182 600 202	858 859 860 861 866 867 868	VAUXHALL
3182 600 204	32 33 34 35 36 41 42 43 44 48 49 50 75	AUDI
3182 600 204	711 717 718 719 720 743 744 745 752	SEAT
3182 600 204	766 767 768 769 776 777 778 779 780	SKODA

Artikelnummer Article No.	Seite Page	Hersteller Manufacturer
3182 600 204	884 885 909 918 919 920 924 925 926 933 934 944 945 948 974 975 976 977 978 979 980 994 995 997 998 999 1006 1007 1009	VOLKSWAGEN
3182 600 205	6 7 10 11	ALFA ROMEO
3182 600 205	204 205	FIAT
3182 600 205	345 346	LANCIA
3182 600 205	516 517	OPEL
3182 600 205	851 852	VAUXHALL
3182 600 206	999	VOLKSWAGEN
3182 600 208	183 184 185 186 187 188 189	DACIA
3182 600 208	626 627 628 629 630 631 632 633 634 635 638 639 640 642 643 644 645 646 649 650 651 652 659 660 661 667 668 669 670 671 672 675 676 677 678 681 682	RENAULT
3182 600 209	381 382 383 384	MERCEDES-BENZ
3182 600 210	398 399 400 401 402 418	MERCEDES-BENZ
3182 600 211	275 276 279	FORD
3182 600 212	183 184 185 186 187 188	DACIA
3182 600 212	638 639 640 643 644 645 661 676 677 678 681 682 691 692 693	RENAULT
3182 600 213	255	FORD
3182 600 214	237 251 255 256	FORD
3182 600 214	1025 1030 1036 1038	VOLVO
3182 600 215	237 256	FORD
3182 600 216	382 383 384 385 402 420	MERCEDES-BENZ
3182 600 219	526 527	OPEL
3182 600 219	858	VAUXHALL
3182 654 156	115	CHEVROLET
3182 654 156	501	OPEL
3182 654 156	836	VAUXHALL
6283 600 167	356 357 358	MAZDA
6283 600 516	613 614	PORSCHE
6283 600 548	117 119	CHEVROLET
6283 600 548	190 191 192	DAEWOO
6283 600 549	298	HYUNDAI

Artikelnummer Article No.	Seite Page	Hersteller Manufacturer
6283 605 002	356 357	MAZDA
6283 605 003	130 131 132 133 134 140 141 147 172 173	CITROËN
6283 605 003	210 221	FIAT
6283 605 003	554 555 556 558 570 571 593 594 598 599	PEUGEOT
6283 605 004	151 152 153 157 158 159	CITROËN
6283 605 004	223 224 233 234	FIAT
6283 605 004	348	LANCIA
6283 605 004	584 589 590 591 601 602 603 604	PEUGEOT
6283 605 005	71 72	AUDI
6283 605 006	71	AUDI
6283 605 007	951 952 1012 1013	VOLKSWAGEN
6283 605 008	77	AUDI
6283 605 008	617	PORSCHE
6283 605 008	1003	VOLKSWAGEN
6283 605 009	23	AUDI
6283 605 010	23	AUDI
6283 605 011	12	ALFA ROMEO
6283 605 011	204 205 210 211 218 219 220 221	FIAT
6283 605 012	100	BMW
6283 605 013	615 616	PORSCHE
6283 605 014	457 458	MINI
6283 605 015	125 126 127 144 145 146 153 154 155 156 157	CITROËN
6283 605 015	576 577 583 584 585 595 596 597 598 606 607 608 609	PEUGEOT
6283 605 016	147 153 154 155 156 157 158 165 171 172	CITROËN
6283 605 016	224 233 234	FIAT
6283 605 016	348	LANCIA
6283 605 016	583 584 591 592 596 598 604	PEUGEOT
6283 605 017	158 172	CITROËN
6283 605 017	224 233 234	FIAT
6283 605 017	348	LANCIA
6283 605 017	592 604	PEUGEOT
6283 605 018	158 172	CITROËN
6283 605 018	224 234	FIAT
6283 605 018	348	LANCIA
6283 605 018	592 604	PEUGEOT
6283 605 021	359	MAZDA
6283 605 022	456 457	MINI

Neuaufnahmen / New to range

Artikelnummer Article No.	Seite Page	Hersteller Manufacturer
6283 605 023	406 416 417 418 419 420 423	MERCEDES-BENZ
6284 600 442	1032 1039 1040 1043	VOLVO
6284 600 483	455 456 457 458 459	MINI
6284 600 484	202	FIAT
6284 600 484	532 533 537 538 539	OPEL
6284 600 484	699 700 701 702 703 704	SAAB
6284 600 484	862 863 865 866	VAUXHALL
6284 600 691	651 652 653 654 692 693	RENAULT
6284 600 692	308 309	HYUNDAI
6284 600 692	337 338	KIA
6284 600 693	654 655 656 657 658 659	RENAULT
6284 600 694	643 644 645 646	RENAULT
6284 600 695	118 119	CHEVROLET
6284 600 695	190 192	DAEWOO
6284 600 696	278 279	FORD
6284 600 697	228 229	FIAT
6284 600 699	639 640 669 670 671 680 681 684 685	RENAULT
6284 600 701	825	TOYOTA
6284 600 702	627 628 629 630 631 632 633 634 672	RENAULT
6284 605 003	969 970 972 973 974 975	VOLKSWAGEN
6284 605 004	428 429 430	MERCEDES-BENZ
6284 605 004	881 882	VOLKSWAGEN
6284 605 005	381 382 383 384	MERCEDES-BENZ
6284 605 006	382 383 384	MERCEDES-BENZ
6284 605 007	412 413 414	MERCEDES-BENZ
6284 605 008	449 450 451 452	MERCEDES-BENZ
6284 605 009	419	MERCEDES-BENZ
6284 605 010	1027 1028 1035 1036	VOLVO
6284 605 011	237 254 255 256 264	FORD
6284 605 011	357 358	MAZDA
6284 605 011	1029 1030 1037 1038 1039	VOLVO
6284 605 012	488 489 490	NISSAN
6284 605 012	539 540 541 542 543	OPEL
6284 605 012	688 689 690 691	RENAULT
6284 605 012	866 867 868	VAUXHALL
6284 605 013	795	SUZUKI
6284 605 014	141 147	CITROËN
6284 605 014	573 575 576 577 609	PEUGEOT
6284 605 016	525 526	OPEL
6284 605 016	856 857	VAUXHALL

Artikelnummer Article No.	Seite Page	Hersteller Manufacturer
6284 605 017	12 13	ALFA ROMEO
6284 605 017	172 173	CITROËN
6284 605 017	199 204 205 210 211 218 219 220 221	FIAT
6284 605 017	500 516 517 520 521	OPEL
6284 605 017	598 599	PEUGEOT
6284 605 017	836 851 852 854 855	VAUXHALL
6284 605 018	115 116 117 119	CHEVROLET
6284 605 018	510 511 512 513 514 521 522 532 533 537 538 539 546 547	OPEL
6284 605 018	699 700 701 702 703 704 705	SAAB
6284 605 018	845 846 847 848 855 856 862 863 865 866 870 871	VAUXHALL
6284 605 019	115 116 117 118 119	CHEVROLET
6284 605 019	510 511 512 513 514 521 522 546 547	OPEL
6284 605 019	705	SAAB
6284 605 019	855 856 870 871	VAUXHALL
6284 605 020	515 516 519 534	OPEL
6284 605 020	851 852 853 864	VAUXHALL
6284 605 021	258 259 260 261 262 267 268	FORD
6284 605 021	1034 1042 1043 1044	VOLVO
6284 605 022	258 259 260 261 262 267 268	FORD
6284 605 022	353	LAND ROVER
6284 605 022	1034 1042	VOLVO
6284 605 023	265 266 267	FORD
6284 605 023	326 327	JAGUAR
6284 605 024	71 72	AUDI
6284 605 025	951 952 953 1012 1013 1014	VOLKSWAGEN
6284 605 026	77	AUDI
6284 605 026	617	PORSCHE
6284 605 026	1003	VOLKSWAGEN
6284 605 027	100	BMW
6284 605 028	101 102 103 104 105 106 107	BMW
6284 605 029	1039 1040	VOLVO
6284 605 030	1044	VOLVO
6284 605 031	1030 1031 1033 1034 1040 1041 1042 1043 1044	VOLVO

Neuaufnahmen / New to range

Artikelnummer Article No.	Seite Page	Hersteller Manufacturer
6284 605 033	6 7 10 14	ALFA ROMEO
6284 605 034	179 180 181	CITROËN
6284 605 035	157 158 159 169 170 171	CITROËN
6284 605 035	223 224 232 233 234	FIAT
6284 605 035	348	LANCIA
6284 605 035	591 592 600 601 602 603 604	PEUGEOT
6284 605 036	150 151 152	CITROËN
6284 605 037	132 133 134	CITROËN
6284 605 038	141 147	CITROËN
6284 605 038	570 571 573	PEUGEOT
6284 605 039	150 151 152 153 157	CITROËN
6284 605 039	583 584 585	PEUGEOT
6284 605 040	153 154 155 156 157	CITROËN
6284 605 041	159	CITROËN
6284 605 041	234	FIAT
6284 605 041	592 593	PEUGEOT
6284 605 042	157 158 171 172	CITROËN
6284 605 042	224 233 234	FIAT
6284 605 042	591 592 604	PEUGEOT
6284 605 043	1030 1031 1041 1042	VOLVO
6284 605 044	580 581 582 583	PEUGEOT
6284 605 046	412 413 414 415 416	MERCEDES-BENZ
6284 605 047	384 385 397 398 399 400 401 402 416 417 418	MERCEDES-BENZ
6284 605 048	359	MAZDA
6284 605 049	132 135	CITROËN
6284 605 050	117	CHEVROLET
6284 605 050	126 146	CITROËN
6284 605 050	595 596 597 607 608	PEUGEOT
6284 605 051	125 126 144 145	CITROËN
6284 605 051	606 607 608	PEUGEOT
6284 605 052	181	CITROËN
6284 605 054	596 597	PEUGEOT
6284 605 055	126 127	CITROËN
6284 605 055	596 597 607 608	PEUGEOT
6284 605 056	125 126	CITROËN
6284 605 056	595 596 597 598 606 607 608	PEUGEOT
6284 605 057	574 575 576 609	PEUGEOT
6284 605 059	142	CITROËN
6284 605 059	574 575 609	PEUGEOT
6284 605 060	157	CITROËN
6284 605 060	583 584 585	PEUGEOT
6284 605 061	144 145 147	CITROËN

Artikelnummer Article No.	Seite Page	Hersteller Manufacturer
6284 605 061	595 596 597 598	PEUGEOT
6284 605 062	224	FIAT
6284 605 062	794 797 798	SUZUKI
6284 605 067	589 590	PEUGEOT

Geänderte Bestellnummer / Amended part numbers

Artikelnummer alt Article No. old	Artikelnummer neu Article No. new	Artikelnummer alt Article No. old	Artikelnummer neu Article No. new	Artikelnummer alt Article No. old	Artikelnummer neu Article No. new
1861 084 001	1878 634 058	3000 951 516	3000 951 547	3182 997 901	3182 600 197
1861 181 203	1878 634 049	3000 951 525	3000 951 566	3182 998 602	3182 998 603
1861 222 004	1878 006 435	3000 951 538	3000 950 651	3182 998 803	3182 600 219
1861 456 339	1878 006 152	3000 951 725	3000 951 069	6283 600 486	6283 600 481
1861 541 332	1878 006 115	3000 951 758	3000 771 001	6284 600 453	6284 600 701
1861 557 236	1878 634 052	3000 951 798	3000 970 057	6284 600 581	6284 600 578
1861 647 142	1878 005 788	3000 951 804	3000 970 021	6284 600 598	6284 600 695
1861 769 235	1878 005 784	3000 951 807	3000 970 021	6284 600 682	6284 600 668
1861 838 646	1878 005 782	3000 951 817	3000 951 115	6284 600 683	6284 600 668
1862 264 031	1878 005 612	3000 951 862	3000 951 952	6284 605 032	6284 605 062
1862 412 031	1878 006 440	3000 951 899	3000 950 728	6284 605 045	6284 605 067
1862 472 031	1878 005 789	3000 951 912	3000 950 738		
1862 843 001	1878 600 861	3000 951 913	3000 951 952		
1862 870 003	1878 006 442	3000 951 920	3000 951 990		
1862 891 002	1862 565 001	3000 951 961	3000 951 860		
1864 006 118	1864 634 046	3000 951 966	3000 950 720		
1864 600 215	1864 634 018	3000 951 972	3000 950 025		
1878 000 794	1878 002 759	3000 951 987	3000 950 931		
1878 000 873	1878 006 046	3000 951 991	3000 950 742		
1878 600 543	1878 654 576	3000 951 996	3000 950 713		
1878 600 544	1862 136 043	3000 970 001	2289 000 280		
1878 984 201	1878 654 543	3000 970 001	2290 601 050		
1878 985 901	1862 565 001	3000 970 001	2290 601 053		
1878 996 301	1878 600 932	3000 970 001	2290 601 074		
2290 601 001	2290 601 059	3000 970 001	3000 970 036		
2290 601 004	2290 602 004	3000 970 008	3000 970 012		
2290 601 013	2290 601 057	3000 970 017	2290 601 059		
2290 601 019	2290 601 053	3000 970 017	3000 970 058		
2290 601 021	2290 601 051	3000 970 020	3000 970 047		
2290 601 024	2290 601 062	3000 970 022	3000 970 055		
2290 601 030	2290 601 060	3000 970 023	3000 970 070		
2290 601 038	2290 601 042	3000 970 027	3000 970 059		
2294 000 576	2289 000 280	3000 970 031	3000 970 056		
2294 000 576	2290 601 050	3000 970 032	3000 970 053		
2294 000 576	2294 001 345	3000 970 035	3000 970 060		
2294 000 628	2294 001 744	3000 970 038	3000 970 063		
2294 000 833	2294 001 744	3000 970 039	3000 970 062		
2294 001 020	2290 601 053	3000 970 053	3000 970 054		
2294 001 545	2294 001 546	3000 990 043	3000 990 332		
2294 501 073	2294 001 332	3000 990 066	3000 990 295		
2294 501 107	2294 001 399	3000 990 078	3000 990 017		
2294 501 173	2294 001 364	3000 990 079	3000 990 018		
2294 701 024	2294 001 585	3000 990 177	3000 990 218		
2295 000 325	2295 000 718	3000 990 178	3000 990 218		
2295 000 468	2295 000 541	3000 990 179	3000 990 315		
3000 539 003	3000 449 001	3000 990 180	3000 990 218		
3000 838 601	3000 836 101	3000 990 186	3000 990 190		
3000 857 901	3000 951 545	3000 990 206	3000 990 294		
3000 950 636	3000 954 226	3000 990 213	3000 990 137		
3000 950 720	3000 950 742	3000 990 229	3000 990 296		
3000 950 915	3000 950 925	3000 990 257	3000 990 326		
3000 950 917	3000 950 742	3000 990 278	3000 990 345		
3000 950 919	3000 950 720	3000 990 301	3000 990 328		
3000 950 926	3000 950 722	3000 990 306	3000 990 321		
3000 950 934	3000 950 938	3054 001 030	3054 001 031		
3000 951 062	3000 950 076	3074 600 289	3074 600 103		
3000 951 087	3000 950 065	3082 183 344	3082 183 331		
3000 951 167	3000 951 176	3082 600 592	3082 600 562		
3000 951 189	3000 970 064	3082 600 726	3082 600 727		
3000 951 195	3000 970 021	3082 714 001	3082 727 001		
3000 951 289	3000 951 531	3082 936 001	3082 784 001		
3000 951 323	3000 951 541	3090 600 007	3090 600 005		
3000 951 326	3000 951 531	3151 600 520	3151 600 594		
3000 951 331	3000 951 540	3151 997 501	3151 600 591		
3000 951 353	3000 951 509	3151 997 801	3151 600 589		
3000 951 370	3000 950 079	3182 600 110	3182 600 211		
3000 951 378	3000 951 541	3182 600 119	3182 600 125		
3000 951 384	3000 951 177	3182 600 140	3182 600 208		
3000 951 386	3000 951 177	3182 600 162	3182 600 202		
3000 951 390	3000 970 068	3182 600 168	3182 600 202		
3000 951 408	3000 380 001	3182 600 170	3182 600 196		
3000 951 423	3000 951 463	3182 600 171	3182 600 198		
3000 951 510	3000 951 567	3182 600 195	3182 600 202		
3000 951 513	3000 951 565	3182 600 197	3182 600 206		

Geänderte Bestellnummer / Amended part numbers

Artikelnummer neu Article No. new	Artikelnummer alt Article No. old	Artikelnummer neu Article No. new	Artikelnummer alt Article No. old	Artikelnummer neu Article No. new	Artikelnummer alt Article No. old
1862 136 043	1878 600 544	3000 951 177	3000 951 384	3182 600 211	3182 600 110
1862 565 001	1862 891 002	3000 951 177	3000 951 386	3182 600 219	3182 998 803
1862 565 001	1878 985 901	3000 951 463	3000 951 423	3182 998 603	3182 998 602
1864 634 018	1864 600 215	3000 951 509	3000 951 353	6283 600 481	6283 600 486
1864 634 046	1864 006 118	3000 951 531	3000 951 289	6284 600 578	6284 600 581
1878 002 759	1878 000 794	3000 951 531	3000 951 326	6284 600 668	6284 600 682
1878 005 612	1862 264 031	3000 951 540	3000 951 331	6284 600 668	6284 600 683
1878 005 782	1861 838 646	3000 951 541	3000 951 323	6284 600 695	6284 600 598
1878 005 784	1861 769 235	3000 951 541	3000 951 378	6284 600 701	6284 600 453
1878 005 788	1861 647 142	3000 951 545	3000 857 901	6284 605 062	6284 605 032
1878 005 789	1862 472 031	3000 951 547	3000 951 516	6284 605 067	6284 605 045
1878 006 046	1878 000 873	3000 951 565	3000 951 513		
1878 006 115	1861 541 332	3000 951 566	3000 951 525		
1878 006 152	1861 456 339	3000 951 567	3000 951 510		
1878 006 435	1861 222 004	3000 951 860	3000 951 961		
1878 006 440	1862 412 031	3000 951 952	3000 951 862		
1878 006 442	1862 870 003	3000 951 952	3000 951 913		
1878 600 861	1862 843 001	3000 951 990	3000 951 920		
1878 600 932	1878 996 301	3000 954 226	3000 950 636		
1878 634 049	1861 181 203	3000 970 012	3000 970 008		
1878 634 052	1861 557 236	3000 970 021	3000 951 195		
1878 634 058	1861 084 001	3000 970 021	3000 951 804		
1878 654 543	1878 984 201	3000 970 021	3000 951 807		
1878 654 576	1878 600 543	3000 970 036	3000 970 001		
2289 000 280	2294 000 576	3000 970 047	3000 970 020		
2289 000 280	3000 970 001	3000 970 053	3000 970 032		
2290 601 042	2290 601 038	3000 970 054	3000 970 053		
2290 601 050	2294 000 576	3000 970 055	3000 970 022		
2290 601 050	3000 970 001	3000 970 056	3000 970 031		
2290 601 051	2290 601 021	3000 970 057	3000 951 798		
2290 601 053	2290 601 019	3000 970 058	3000 970 017		
2290 601 053	2294 001 020	3000 970 059	3000 970 027		
2290 601 053	3000 970 001	3000 970 060	3000 970 035		
2290 601 057	2290 601 013	3000 970 062	3000 970 039		
2290 601 059	2290 601 001	3000 970 063	3000 970 038		
2290 601 059	3000 970 017	3000 970 064	3000 951 189		
2290 601 060	2290 601 030	3000 970 068	3000 951 390		
2290 601 062	2290 601 024	3000 970 070	3000 970 023		
2290 601 074	3000 970 001	3000 990 017	3000 990 078		
2290 602 004	2290 601 004	3000 990 018	3000 990 079		
2294 001 332	2294 501 073	3000 990 137	3000 990 213		
2294 001 345	2294 000 576	3000 990 190	3000 990 186		
2294 001 364	2294 501 173	3000 990 218	3000 990 177		
2294 001 399	2294 501 107	3000 990 218	3000 990 178		
2294 001 546	2294 001 545	3000 990 218	3000 990 180		
2294 001 585	2294 701 024	3000 990 294	3000 990 206		
2294 001 744	2294 000 628	3000 990 295	3000 990 066		
2294 001 744	2294 000 833	3000 990 296	3000 990 229		
2295 000 541	2295 000 468	3000 990 315	3000 990 179		
2295 000 718	2295 000 325	3000 990 321	3000 990 306		
3000 380 001	3000 951 408	3000 990 326	3000 990 257		
3000 449 001	3000 539 003	3000 990 328	3000 990 301		
3000 771 001	3000 951 758	3000 990 332	3000 990 043		
3000 836 101	3000 838 601	3000 990 345	3000 990 278		
3000 950 025	3000 951 972	3054 001 031	3054 001 030		
3000 950 065	3000 951 087	3074 600 103	3074 600 289		
3000 950 076	3000 951 062	3082 183 331	3082 183 344		
3000 950 079	3000 951 370	3082 600 562	3082 600 592		
3000 950 651	3000 951 538	3082 600 727	3082 600 726		
3000 950 713	3000 951 996	3082 727 001	3082 714 001		
3000 950 720	3000 950 919	3082 784 001	3082 936 001		
3000 950 720	3000 951 966	3090 600 005	3090 600 007		
3000 950 722	3000 950 926	3151 600 589	3151 997 801		
3000 950 728	3000 951 899	3151 600 591	3151 997 501		
3000 950 738	3000 951 912	3151 600 594	3151 600 520		
3000 950 742	3000 950 720	3182 600 125	3182 600 119		
3000 950 742	3000 950 917	3182 600 196	3182 600 170		
3000 950 742	3000 951 991	3182 600 197	3182 997 901		
3000 950 925	3000 950 915	3182 600 198	3182 600 171		
3000 950 931	3000 951 987	3182 600 202	3182 600 162		
3000 950 938	3000 950 934	3182 600 202	3182 600 168		
3000 951 069	3000 951 725	3182 600 202	3182 600 195		
3000 951 115	3000 951 817	3182 600 206	3182 600 197		
3000 951 176	3000 951 167	3182 600 208	3182 600 140		

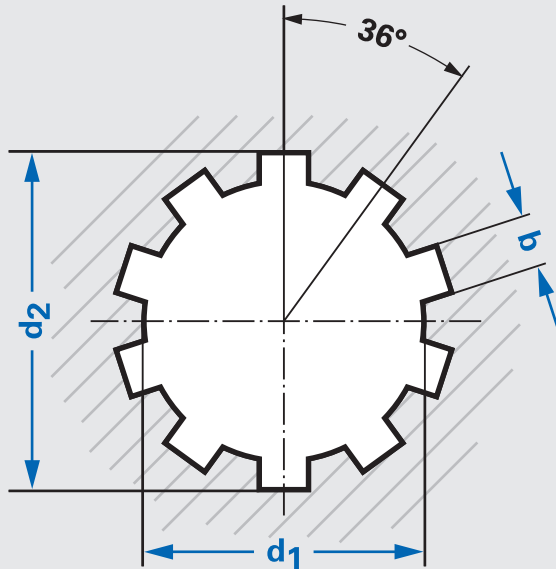
Gestrichene Nummern / Deleted references

Artikelnummer Article No.	Artikelnummer Article No.	Artikelnummer Article No.
1850 280 385	3000 963 001	
1861 476 432	3000 990 091	
1861 561 002	3000 990 092	
1861 696 044	3000 990 254	
1861 732 031	3032 000 216	
1861 790 033	3072 000 013	
1861 981 202	3082 000 304	
1862 039 015	3082 001 492	
1862 141 042	3082 001 498	
1862 244 032	3082 001 499	
1862 809 001	3082 098 131	
1864 000 236	3082 161 001	
1864 093 031	3082 235 031	
1864 122 146	3082 240 031	
1864 498 001	3082 251 343	
1864 600 319	3082 600 514	
1864 600 346	3082 600 594	
1864 922 003	3082 600 754	
1864 998 501	3082 642 901	
1865 006 001	3082 759 001	
1866 026 131	3082 850 002	
1866 031 101	3082 867 003	
1866 050 001	3082 878 002	
1878 002 103	3082 999 450	
1878 600 618	3089 998 901	
1878 600 633	3151 104 001	
1878 600 671	3151 192 041	
1878 600 919	3400 700 419	
1878 600 931	3488 000 087	
1878 600 934	6283 600 158	
1878 989 301	6284 600 615	
1882 021 101	6284 600 631	
1882 249 303	6284 600 654	
1882 288 104		
1888 876 003		
1890 801 001		
2290 601 029		
2290 601 036		
2294 001 346		
2294 501 075		
3000 047 008		
3000 047 009		
3000 047 010		
3000 101 002		
3000 169 002		
3000 257 001		
3000 306 001		
3000 388 001		
3000 427 001		
3000 534 001		
3000 535 001		
3000 603 001		
3000 643 001		
3000 795 001		
3000 828 901		
3000 857 501		
3000 950 625		
3000 950 695		
3000 951 155		
3000 951 441		
3000 951 442		
3000 951 719		
3000 951 733		
3000 951 735		
3000 951 736		
3000 954 099		
3000 960 701		

© ZF Friedrichshafen AG,
 ...ZF Services - 19.05.15

Maßtabelle für Nabenprofile

Measure table for hub profiles



Profiles in inches	$\varnothing d_1$ [mm]	$\varnothing d_2$ [mm]	b [mm]
5/8 "	13,70	16,10	2,50
7/8 "	19,10	22,20	3,45
1 "	20,60	25,80	3,93
1 1/8 "	23,40	28,90	4,45
1 1/4 "	25,80	32,10	4,93
1 3/8 "	28,70	35,20	5,43
1 1/2 "	30,70	38,40	5,89
1 5/8 "	33,40	41,30	6,40
1 3/4 "	36,00	44,50	6,88
2 SAE "	41,10	50,80	7,88

- DE** *Kupplungen und Kupplungsbetätigungen für Pkw*
- EN** *Clutches and Clutch Actuators for PC*
- FR** *Embrayages et commandes d'embrayage pour véhicules de tourisme*
- ES** *Acoplamientos y accionamientos de acoplamientos para turismos*
- PT** *Embreagens e acionamentos da embreagem para veículos de passeio*
- IT** *Frizioni e azionamenti di frizioni per autovetture*
- NL** *Koppelingen en koppelingsbedieningen voor personenauto*
- NO** *Clutcher og clutchbetjening for biler*
- SV** *Kopplingar och kopplingsmanövreringar för bilar*
- FI** *Kytkimet ja kytkennäohjaukset henkilöautoille*
- PL** *Sprzęgła i układy sterowania sprzęgłem do samochodów osobowych*
- RU** *Сцепления и приводы управления сцеплением для легковых а/м*
- HU** *GK kuplungok és kuplungmúködtető rendszerek*
- CS** *Spojky a ovládání spojek pro osobní vozidla*
- RO** *Ambreiaje și acționări de ambreiaje pentru autoturisme*
- HR** *Spojke i njihovi načini upravljanja za osobna motorna vozila*
- EL** *Συμπλέκτες και μηχανισμοί ενεργοποίησης συμπλέκτη για οχήματα ΙΧ*
- TR** *Binek araçlar için debriyajlar ve debriyaj tahrikleri*
- ZH** *乘用车离合器及执行系统*

