
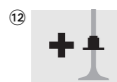


VOLKSWAGEN													
0,9 HA	29 kW (40 PS)	DERBY POLO	→866 2500 000 09/75-09/81 →866 2500 000	02-23645-02 ¹² 052 198 012 AE 08-23522-01 ¹³ 052 198 011 A	61-23645-20 052 103 383 AA 71 Ø 1,75 mm 	14-32046-01 049 103 384 B (10x) 	71-12959-10 052 103 483 C 	12-25837-01 026 109 675 (8x) 70-25837-00 026 109 675 8x 	71-26279-20 030 129 717 D →07/79 71-24740-30 036 129 717 C 08/79→ 	71-27476-00 030 253 039 A 2x 	71-23522-10 032 103 609 B 	81-19299-10 K ← 068 103 085 E 32x47x10 A SL WD FPM 81-23708-40 K → 068 103 051 P 85x105x11 A SL LD FPM 81-19299-10 N 068 103 085 E 32x47x10 A SL WD FPM	
0,9 HA	29 kW (40 PS)	DERBY POLO	867 2300 001→ 09/75-09/81 867 2300 001→	02-24215-03 ¹² 052 198 012 AF 08-23522-01 ¹³ 052 198 011 A	61-24215-30 052 103 383 AB 71 Ø 1,75 mm 	14-32045-01 049 103 384 B (10x) 	71-12959-10 052 103 483 C 	12-25837-01 026 109 675 (8x) 70-25837-00 026 109 675 8x 	71-26279-20 030 129 717 D →07/79 71-24740-30 036 129 717 C 08/79→ 	71-27476-00 030 253 039 A 2x 	71-23522-10 032 103 609 B 	81-19299-10 K ← 068 103 085 E 32x47x10 A SL WD FPM 81-23708-40 K → 068 103 051 P 85x105x11 A SL LD FPM 81-19299-10 N 068 103 085 E 32x47x10 A SL WD FPM	
1,0 AAK HZ	33-37 kW (45-50 PS)	GOLF POLO	01/85-09/94	02-28025-03 ¹² 030 198 012 A 08-23522-02 ¹³ 030 198 011	61-28025-10 030 103 383 K 76,5 Ø 1,75 mm 	14-32046-01 049 103 384 B (10x) 	15-26539-01 	12-25837-01 026 109 675 (8x) 70-25837-00 026 109 675 8x 	71-26279-20 030 129 717 D 	71-27476-00 030 253 039 A 2x 	71-23522-10 032 103 609 B 	81-19299-10 K ← 068 103 085 E 32x47x10 A SL WD FPM 81-23708-40 K → 068 103 051 P 85x105x11 A SL LD FPM 81-19299-10 N 068 103 085 E 32x47x10 A SL WD FPM	
1,0 AAU ACM	33 kW (45 PS)	POLO	→80 N 500 000 01/85-09/94	02-28025-03 ¹² 030 198 012 A 08-23522-02 ¹³ 030 198 011	61-28025-10 030 103 383 K 76,5 Ø 1,75 mm 	14-32046-01 049 103 384 B (10x) 	15-26539-01 	12-25837-01 026 109 675 (8x) 70-25837-00 026 109 675 8x 	71-26279-20 030 129 717 D 	71-27476-00 030 253 039 A 2x 	71-23522-10 032 103 609 B 	81-19299-10 K ← 068 103 085 E 32x47x10 A SL WD FPM 81-23708-40 K → 068 103 051 P 85x105x11 A SL LD FPM 81-19299-10 N 068 103 085 E 32x47x10 A SL WD FPM	
1,0 AAU ACM	33 kW (45 PS)	POLO	80 P 000 001→ 01/85-09/94	02-28025-04 ¹² 030 198 012 B 08-23522-02 ¹³ 030 198 011	61-28025-10 030 103 383 K 76,5 Ø 1,75 mm 	14-32046-01 049 103 384 B (10x) 	15-26539-01 	12-26058-02 027 109 675 (8x) 70-26058-00 027 109 675 8x 	71-26279-20 030 129 717 D 	71-27476-00 030 253 039 A 2x 	71-23522-10 032 103 609 B 	81-19299-10 K ← 068 103 085 E 32x47x10 A SL WD FPM 81-23708-40 K → 068 103 051 P 85x105x11 A SL LD FPM 81-19299-10 N 068 103 085 E 32x47x10 A SL WD FPM	



VOLKSWAGEN												
Ltr.												
1,0 AER	37 kW (50 PS) LUPO POLO	09/96-07/05	02-33915-01 ¹² 030 198 012 F 08-31414-02 ¹³ 030 198 011 A Mot.→AER 220 083 08-34325-01 ^{13 35} Mot.AER 220 084→	61-33915-00 030 103 383 AK 68 Ø 0,5 mm MLS 	14-32120-01 036 103 384 B (10x) 	15-31693-01 030 103 483 K +030 103 533 F (3x) 	12-26058-02 027 109 675 (8x) 70-26058-00 027 109 675 8x 	11-77542-01 030 198 717 	71-31046-00 032 253 039 E 	70-31414-10 	81-19299-10 K ← 068 103 085 E 32x47x10 A SL WD FPM Mot.→AER 220 083 81-34227-00 K ← 036 103 085 H 32x42x6 A SL RD FPM Mot.AER 220 084→ 81-23708-40 K → 068 103 051 P 85x105x11 A SL LD FPM Mot.→AER 220 083 81-90000-00 K → 028 103 171 B Mot.AER 220 084→ 81-19299-10 N 068 103 085 E 32x47x10 A SL WD FPM	
1,0 AEV	33 kW (45 PS) POLO	10/94-12/99	02-28025-05 ¹² 030 198 012 D 08-31414-02 ¹³ 030 198 011 A 	61-28025-10 030 103 383 K 76,5 Ø 1,75 mm 	14-32046-01 049 103 384 B (10x) 	15-31693-01 030 103 483 K +030 103 533 F (3x) 	12-26058-02 027 109 675 (8x) 70-26058-00 027 109 675 8x 	71-26279-20 030 129 717 D 	71-31046-00 032 253 039 E 	70-31414-10 	81-19299-10 K ← 068 103 085 E 32x47x10 A SL WD FPM 81-23708-40 K → 068 103 051 P 85x105x11 A SL LD FPM 81-19299-10 N 068 103 085 E 32x47x10 A SL WD FPM	
1,0 AHT	37 kW (50 PS) LUPO	10/98-05/00	02-36085-01 ¹² 08-36087-01 ¹³	61-36085-00 047 103 383 B 73,5 Ø 	14-32167-01 N 907 957 01 (5x) +N 907 958 01 (4x) +N 907 956 01 (1x) 	71-36056-00 047 103 483 	12-26058-02 027 109 675 (8x) 70-26058-00 027 109 675 8x 	71-36084-00 2x 047 129 717 B 	71-36086-00 047 253 050 71-36723-00 R 047 253 039 H 71-36724-00 L 047 253 039 J 	71-36087-00 047 103 609 B 	81-36787-00 K ← 047 103 085 42x58x8 A SL RD FPM 81-36788-00 K → 047 103 085 A 85x105x12 A SL LD FPM	
1,0 ALD ANV AUC	37 kW (50 PS) LUPO POLO	09/98-07/05	02-34135-03 ¹²	61-34135-00 030 103 383 BE 68 Ø MLS 	14-32123-01 WHT 001 808 (10x) 	12-31306-07 036 109 675 (8x) 70-31306-00 036 109 675 8x 	11-77542-01 030 198 717 	71-34218-00 030 253 039 H 71-27909-10 155 253 115 	70-31414-10 	81-34227-00 K ← 036 103 085 H 32x42x6 A SL RD FPM 81-90016-00 K → 030 103 171 K PTFE 81-34227-00 N 036 103 085 H 32x42x6 A SL RD FPM		
1,0 ALL	37 kW (50 PS) LUPO POLO	09/96-07/05	02-33915-01 ¹² 030 198 012 F 08-34325-01 ^{13 35}	61-33915-00 030 103 383 AK 68 Ø 0,5 mm MLS 	14-32120-01 036 103 384 B (10x) 	15-31693-01 030 103 483 K +030 103 533 F (3x) 	12-26058-02 027 109 675 (8x) 70-26058-00 027 109 675 8x 	11-77542-01 030 198 717 	71-31046-00 032 253 039 E 	70-31414-10 	81-34227-00 K ← 036 103 085 H 32x42x6 A SL RD FPM 81-90000-00 K → 028 103 171 B 81-19299-10 N 068 103 085 E 32x47x10 A SL WD FPM	

VOLKSWAGEN												
1,0 AYZ AZN BJE BJR BNW BNX BTY CCNA	40-56 kW (54-76 PS)	GOL VOYAGE	10/05→									
02-36795-02 ¹² 08-39079-01 ^{13 38}	61-36795-00 036 103 383 AF 68 Ø MLS	14-32298-01 WHT 001 865 (10x)	70-31414-10	12-31306-07 036 109 675 (8x) 70-31306-00 036 109 675	71-38953-00 030 129 717 E	4x		71-34218-00 030 253 039 H	70-31414-10	81-34227-00 K ← 036 103 085 H 32x42x6 A SL RD FPM 81-34227-00 N 036 103 085 H 32x42x6 A SL RD FPM		
1,0 ARA	43-58 kW (58-79 PS)											
02-36795-01 ¹² 08-39076-01 ¹⁴	61-36795-00 036 103 383 AF 68 Ø MLS	14-32128-01 036 103 384 E (10x)	70-31414-10	12-31306-12 036 109 675 (16x) 70-31306-00 036 109 675	40-77542-00 030 129 717 F	4x		71-34206-00 036 253 039 F	70-31414-10	81-34226-00 N 2x 036 103 085 A 27x42x8 A SL RD FPM		
1,0 AZP	51 kW (69 PS)	GOL	09/97-05/02									
08-39076-01 ¹⁴	61-36795-00 036 103 383 AF 68 Ø MLS	14-32128-01 036 103 384 E (10x)	70-31414-10	12-31306-12 036 109 675 (16x) 70-31306-00 036 109 675	71-34204-00 036 129 717 E	4x		71-34206-00 036 253 039 F	70-31414-10	81-34226-00 N 2x 036 103 085 A 27x42x8 A SL RD FPM		
1,0 CHYA CHYB	44-55 kW (60-75 PS)	POLO	01/14→									
01-37675-01 ^{12 13 38} 02-37675-01 ¹²	61-37675-00 04C 103 383 H 75,5 Ø MLS	14-32385-02 WHT 004 926 (8x)	71-39983-10 04C 103 483 E	12-42741-02 04E 109 675 (6x) +04E 109 675 A (6x) 70-42741-00 ES 04E 109 675 70-42742-00 AS 04E 109 675 A	41-77647-00 04C 129 717 B	6x 6x	3x	71-10021-00 1S0 253 115 B	70-31414-10	81-42697-00 K ← 04C 103 085 30x40x7 A SL RD PTFE ACM 81-42736-00 N ← 2x 04E 103 085 B 36x46x7 A SL RD PTFE ACM 81-42734-00 N → 04E 103 085 24x39x8 A SL LD PTFE ACM		
1,0 CHYA CHYB	44-55 kW (60-75 PS)	UP	08/11→									
01-37675-01 ^{12 13 38} 02-37675-01 ¹²	61-37675-00 04C 103 383 H 75,5 Ø MLS	14-32385-02 WHT 004 926 (8x)	71-39983-10 04C 103 483 B →04/13	12-42741-02 04E 109 675 (6x) +04E 109 675 A (6x) 70-42741-00 ES 04E 109 675 70-42742-00 AS 04E 109 675 A	41-77647-00 04C 129 717 B	6x 6x	3x	71-10021-00 1S0 253 115 B	70-31414-10	81-42697-00 K ← 04C 103 085 30x40x7 A SL RD PTFE ACM 81-42736-00 N ← 2x 04E 103 085 B 36x46x7 A SL RD PTFE ACM 81-42734-00 N → 04E 103 085 24x39x8 A SL LD PTFE ACM		
1,0 CPBA	54 kW (73 PS)											
08-39079-01 ^{13 38}	61-36795-00 036 103 383 AF 68 Ø MLS	14-32298-01 WHT 001 865 (10x)	70-31414-10	12-31306-07 036 109 675 (8x) 70-31306-00 036 109 675		8x		71-34218-00 030 253 039 H	70-31414-10	81-34227-00 K ← 036 103 085 H 32x42x6 A SL RD FPM		

VOLKSWAGEN												
1,0 CPGA 50 kW (68 PS)	UP	11/12→	<p>01-37835-01 ¹² ¹³ ³⁸</p> <p></p> <p>02-37835-01 ¹²</p> <p></p>	<p>61-37835-00</p> <p>04C 103 383 N</p> <p>75,5 Ø</p> <p>MLS</p>	<p>14-32385-02</p> <p>WHT 004 926 (8x)</p>	<p>71-39983-00</p> <p>04C 103 483 B</p> <p>→04/13</p> <p>71-39983-10</p> <p>04C 103 483 E</p> <p>05/13→</p>	<p>12-42742-01</p> <p>04E 109 675 A (12x)</p> <p>70-42742-00</p> <p>04E 109 675 A</p> <p>12x</p>	<p>41-77647-00</p> <p>04C 129 717 B</p> <p>71-34204-00</p> <p>036 129 717 E</p> <p>3x</p>	<p>71-10021-00</p> <p>1S0 253 115 B</p>	<p>70-31414-10</p>	<p>81-42697-00 K ←</p> <p>04C 103 085</p> <p>30x40x7</p> <p>A SL RD PTFE ACM</p> <p>81-42736-00 N ← 2x</p> <p>04E 103 085 B</p> <p>36x46x7</p> <p>A SL RD PTFE ACM</p> <p>81-42734-00 N →</p> <p>04E 103 085</p> <p>24x39x8</p> <p>A SL LD PTFE ACM</p>	
1,0 CSEA CSEZ CWRA [NEW]	55-60 kW (75-82 PS)		<p>01-37835-02 ¹² ¹³ ³⁸</p> <p>02-37835-02 ¹²</p>	<p>61-37835-00</p> <p>04C 103 383 N</p> <p>75,5 Ø</p> <p>MLS</p>	<p>14-32385-02</p> <p>WHT 004 926 (8x)</p>	<p>71-39983-10</p> <p>04C 103 483 E</p>	<p>12-42741-02</p> <p>04E 109 675 (6x)</p> <p>+04E 109 675 A (6x)</p> <p>70-42741-00 ES</p> <p>04E 109 675</p> <p>70-42742-00 AS</p> <p>04E 109 675 A</p> <p>6x</p> <p>6x</p>	<p>41-77647-00</p> <p>04C 129 717 B</p> <p>71-34204-00</p> <p>036 129 717 E</p> <p>3x</p>	<p>71-10021-00</p> <p>1S0 253 115 B</p>	<p>70-31414-10</p>	<p>81-42697-00 K ←</p> <p>04C 103 085</p> <p>30x40x7</p> <p>A SL RD PTFE ACM</p> <p>81-42736-00 N ← 2x</p> <p>04E 103 085 B</p> <p>36x46x7</p> <p>A SL RD PTFE ACM</p> <p>81-42734-00 N →</p> <p>04E 103 085</p> <p>24x39x8</p> <p>A SL LD PTFE ACM</p>	
1,0 GL GN	29-33 kW (40-45 PS)	DERBY GOLF POLO	10/81-10/86	<p>02-28025-02 ¹²</p> <p>052 198 012 R</p> <p>08-23522-01 ¹³</p> <p>052 198 011 A</p>	<p>61-28025-10</p> <p>030 103 383 K</p> <p>76,5 Ø</p> <p>1,75 mm</p>	<p>14-32045-01</p> <p>049 103 385 (10x)</p>	<p>71-12959-10</p> <p>052 103 483 C</p>	<p>12-25837-01</p> <p>026 109 675 (8x)</p> <p>70-25837-00</p> <p>026 109 675</p> <p>8x</p>	<p>71-26279-20</p> <p>030 129 717 D</p>	<p>71-27476-00</p> <p>030 253 039 A</p>	<p>2x 71-23522-10</p> <p>032 103 609 B</p>	<p>81-19299-10 K ←</p> <p>068 103 085 E</p> <p>32x47x10</p> <p>A SL WD FPM</p> <p>81-23708-40 K →</p> <p>068 103 051 P</p> <p>85x105x11</p> <p>A SL LD FPM</p> <p>81-19299-10 N</p> <p>068 103 085 E</p> <p>32x47x10</p> <p>A SL WD FPM</p>
1,1 FA GG HB HC	37-44 kW (50-60 PS)	GOLF POLO SCIROCCO	04/74-07/83	<p>02-23645-02 ¹²</p> <p>052 198 012 AE</p> <p>→06/76</p> <p>02-24215-03 ¹²</p> <p>052 198 012 AF</p> <p>07/76→</p> <p>08-23522-01 ¹³</p> <p>052 198 011 A</p>	<p>61-23645-20</p> <p>052 103 383 AA</p> <p>71 Ø</p> <p>1,75 mm</p> <p>→06/76</p> <p>61-24215-30</p> <p>052 103 383 AB</p> <p>71 Ø</p> <p>1,75 mm</p> <p>07/76→</p>	<p>14-32046-01</p> <p>049 103 384 B (10x)</p> <p>07/76→</p>	<p>71-12959-10</p> <p>052 103 483 C</p>	<p>12-25837-01</p> <p>026 109 675 (8x)</p> <p>70-25837-00</p> <p>026 109 675</p> <p>8x</p>	<p>71-24740-30</p> <p>036 129 717 C</p> <p>71-26279-20</p> <p>030 129 717 D</p>	<p>71-27476-00</p> <p>030 253 039 A</p>	<p>2x 71-23522-10</p> <p>032 103 609 B</p>	<p>81-19299-10 K ←</p> <p>068 103 085 E</p> <p>32x47x10</p> <p>A SL WD FPM</p> <p>81-23708-40 K →</p> <p>068 103 051 P</p> <p>85x105x11</p> <p>A SL LD FPM</p> <p>81-19299-10 N</p> <p>068 103 085 E</p> <p>32x47x10</p> <p>A SL WD FPM</p>
















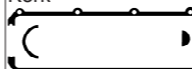




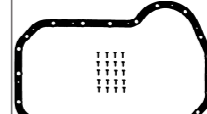
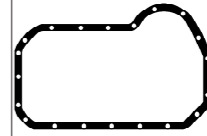









VOLKSWAGEN														
1,1 FJ	38 kW (52 PS)	GOLF	08/76-07/80	02-24215-03 ¹² 052 198 012 AF 08-23522-01 ¹³ 052 198 011 A	61-24215-30 052 103 383 AB 71 Ø 1,75 mm 	14-32046-01 049 103 384 B (10x) 	71-12959-10 052 103 483 C 	12-25837-01 026 109 675 (8x) 70-25837-00 026 109 675	71-24740-30 036 129 717 C 8x 		71-27476-00 030 253 039 A 2x 	71-23522-10 032 103 609 B 	81-19299-10 K ← 068 103 085 E 32x47x10 A SL WD FPM 81-23708-40 K → 068 103 051 P 85x105x11 A SL LD FPM 81-19299-10 N 068 103 085 E 32x47x10 A SL WD FPM	
1,1 HB	37 kW (50 PS)	DERBY	02/77-09/81	02-24215-03 ¹² 052 198 012 AF 08-23522-01 ¹³ 052 198 011 A	61-24215-30 052 103 383 AB 71 Ø 1,75 mm 	14-32046-01 049 103 384 B (10x) 	71-12959-10 052 103 483 C 	12-25837-01 026 109 675 (8x) 70-25837-00 026 109 675	71-24740-30 036 129 717 C 8x 71-26279-20 030 129 717 D 		71-27476-00 030 253 039 A 2x 	71-23522-10 032 103 609 B 	81-19299-10 K ← 068 103 085 E 32x47x10 A SL WD FPM 81-23708-40 K → 068 103 051 P 85x105x11 A SL LD FPM 81-19299-10 N 068 103 085 E 32x47x10 A SL WD FPM	
1,2 ANY AYZ	45 kW (61 PS)	LUPO TDI	07/99-07/05	 08-36871-01 ¹³ ³⁸	61-31860-00 045 103 383 C 77,5 Ø 1,45 mm 1 MLS 61-31860-10 045 103 383 D 77,5 Ø 1,53 mm 2 MLS 61-31860-20 045 103 383 E 77,5 Ø 1,61 mm 3 MLS 		71-37574-00 045 103 483 C 	12-26058-05 027 109 675 (6x) 70-26058-00 027 109 675	71-34221-00 045 129 717 6x 		71-34217-00 045 253 039 	70-31414-10 	81-34366-00 K ← 038 103 085 E 35x48x10 A SL RD PTFE ACM 81-34367-00 N 038 103 085 A 32x47x10 A SL RD PTFE ACM	
1,2 AWY BMD CHFA	40-44 kW (54-60 PS)	FOX POLO POLO	→5Z 64 000 001 →9N 5 044 100 →9N 5Y 138 500	01/02→	02-36050-01 ¹² 08-36942-01 ¹³	61-36050-00 03D 103 383 G 77 Ø 0,6 mm MLS 	14-32123-02 WHT 001 808 (8x) 	70-31414-10 	12-31306-13 036 109 675 (6x) 70-31306-00 036 109 675	71-36066-00 03D 129 717 A 3x 		71-36101-00 03D 253 039 B 	70-31414-10 	81-34366-00 K ← 038 103 085 E 35x48x10 A SL RD PTFE ACM 81-34819-00 K → 021 103 051 C 85x105x11 A SL LD PTFE ACM
1,2 AWY BMD CHFA	40-44 kW (54-60 PS)	FOX POLO POLO	5Z 64 014 186→ 9N 5 044 101→ 9N 5Y 138 501→	01/02→	02-36050-01 ¹² 08-36942-01 ¹³	61-36050-00 03D 103 383 G 77 Ø 0,6 mm MLS 	14-32123-02 WHT 001 808 (8x) 	70-31414-10 	12-31306-13 036 109 675 (6x) 70-31306-00 036 109 675	40-77570-00 03D 129 717 B 3x 		71-36101-00 03D 253 039 B 	70-31414-10 	81-34366-00 K ← 038 103 085 E 35x48x10 A SL RD PTFE ACM 81-34819-00 K → 021 103 051 C 85x105x11 A SL LD PTFE ACM

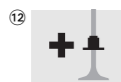
VOLKSWAGEN													
1,2 AZQ BME BZG CGPA CGPB CJLA	44-55 kW (60-75 PS)	POLO	10/01→	02-36045-01 ¹² 08-36942-01 ¹³	61-36045-00 03E 103 383 F 77 Ø 0,9 mm MLS 	14-32120-02 036 103 384 B (8x) 	70-31414-10 	12-31306-08 036 109 675 (12x) 70-31306-00 036 109 675 12x 	40-77557-00 03E 129 717 B 3x 		71-36102-00 03E 253 039 A 	70-31414-10 	81-34366-00 K ← 038 103 085 E 35x48x10 A SL RD PTFE ACM 81-34819-00 K → 021 103 051 C 85x105x11 A SL LD PTFE ACM
1,2 BBM CHFB	40-44 kW (55-60 PS)	FOX POLO	04/05→	02-36050-01 ¹² 08-36942-01 ¹³	61-36050-00 03D 103 383 G 77 Ø 0,6 mm MLS 	14-32123-02 WHT 001 808 (8x) 	70-31414-10 	12-31306-13 036 109 675 (6x) 70-31306-00 036 109 675 6x 	40-77570-00 03D 129 717 B 3x 		71-36101-00 03D 253 039 B 	70-31414-10 	81-34366-00 K ← 038 103 085 E 35x48x10 A SL RD PTFE ACM 81-34819-00 K → 021 103 051 C 85x105x11 A SL LD PTFE ACM
1,2 CBZA CBZB CBZC	63-77 kW (86-105 PS)	BEETLE TSI CADDY TSI GOLF TSI JETTA TSI POLO TSI TOURAN TSI	11/08→	02-36650-01 08-40846-01 ¹³ ³⁵	61-36650-00 03F 103 383 E 72 Ø MLS 	14-32323-01 WHT 004 790 (10x) 	70-31414-10 	12-31306-07 036 109 675 (8x) 70-31306-00 036 109 675 8x 	71-40531-00 03F 129 717 4x 	71-40534-00 03F 129 717 A 1x 	71-40498-00 03F 253 041 P 	70-31414-10 	81-34367-00 K ← 038 103 085 A 32x47x10 A SL RD PTFE ACM 81-90059-00 K → 036 103 171 B PTFE
1,2 CFWA	55 kW (75 PS)	POLO TDI	10/09→	02-40508-01 ¹² 08-40849-01 ¹⁴	61-37820-00 03P 103 383 C 82 Ø 1,55 mm 1 MLS 61-37820-10 03P 103 383 D 82 Ø 1,63 mm 2 MLS 61-37820-20 03P 103 383 E 82 Ø 1,71 mm 3 MLS 	14-32299-02 WHT 002 131 (8x) 	71-40508-00 03P 103 483 	12-31306-08 036 109 675 (12x) 70-31306-00 036 109 675 12x 	71-40479-00 03P 129 717 		71-40499-00 03P 253 039 	70-31414-10 	81-40538-00 N 03L 103 085 32x47x10 A RD FPM
1,2 CJZA CJZB	63-77 kW (86-105 PS)	GOLF TSI	08/12→	02-37805-01 ¹² 08-42961-01 ¹³ ³⁸	61-37805-00 04E 103 383 T 72 Ø MLS 	14-32385-01 WHT 004 926 (10x) 	71-42813-00 04E 103 483 H 	12-42741-01 04E 109 675 (8x) +04E 109 675 A (8x) 70-42741-00 ES 04E 109 675 70-42742-00 AS 04E 109 675 A 8x 	71-34204-00 036 129 717 E 4x 		71-42802-00 04E 253 039 D 	70-31414-10 	81-42697-00 K ← 04C 103 085 30x40x7 A SL RD PTFE ACM 81-90082-00 K → 04E 103 170 A PTFE 81-42736-00 N ← 2x 04E 103 085 B 36x46x7 A SL RD PTFE ACM 81-42734-00 N → 04E 103 085 24x39x8 A SL LD PTFE ACM

VOLKSWAGEN													
1,2 CJZC CJZD CYVA CYVB [NEW]	63-81 kW (86-110 PS)	GOLF TSI POLO TSI TOURAN TSI	08/12→	02-37805-01 ¹² 08-42961-01 ¹³ ³⁸	61-37805-00 04E 103 383 T 72 Ø MLS 	14-32385-01 WHT 004 926 (10x) 	71-42813-00 04E 103 483 H 	12-42741-01 04E 109 675 (8x) +04E 109 675 A (8x) 70-42741-00 ES 04E 109 675 70-42742-00 AS 04E 109 675 A 8x 8x	71-34204-00 036 129 717 E 4x 	71-42802-00 04E 253 039 D 	70-31414-10 	81-42697-00 K ← 04C 103 085 30x40x7 A SL RD PTFE ACM 81-42736-00 N ← 2x 04E 103 085 B 36x46x7 A SL RD PTFE ACM 81-42734-00 N → 04E 103 085 24x39x8 A SL LD PTFE ACM	
1,2 D	25 kW (34 PS)	KAEFER KARMANN	09/57-12/85	01-19670-03 ¹⁶ 111 198 005 03-19670-03 ¹⁶ ¹⁸ 113 198 101 A 13-18254-01 ⁵ 113 198 031	41-72123-30 4x 113 101 343 B 90 Ø 3,6 mm 		71-21644-30 2x 113 101 481 F 			71-19670-20 4x 111 251 261 C 			81-15287-30 K → 113 105 245 F 70x90x10 A LD ACM
1,2 M51	22 kW (30 PS)	KAEFER	01/54-07/65	01-12010-03 ¹⁶ 111 198 003			71-12010-00 2x 111 101 481 		41-73047-30 2x N 13 821 1 	71-19670-20 4x 111 251 261 C 			81-15287-30 K → 113 105 245 F 70x90x10 A LD ACM
1,3 AAV NZ 2G 3F	40-57 kW (54-78 PS)	GOLF JETTA POLO →80 N 500 000	06/86-09/94	02-28025-03 ¹² 030 198 012 A 08-23522-02 ¹³ 030 198 011	61-28025-10 030 103 383 K 76,5 Ø 1,75 mm 	14-32046-01 049 103 384 B (10x) 	15-26539-01 	12-25837-01 026 109 675 (8x) 70-25837-00 026 109 675 8x	71-26279-20 030 129 717 D 8x 	71-27476-00 2x 030 253 039 A 71-24273-10 ¹⁶ 036 253 115 A 	71-23522-10 032 103 609 B 	81-19299-10 K ← 068 103 085 E 32x47x10 A SL WD FPM 81-23708-40 K → 068 103 051 P 85x105x11 A SL LD FPM 81-19299-10 N 068 103 085 E 32x47x10 A SL WD FPM	
1,3 AAV NZ 2G 3F	40-57 kW (54-78 PS)	POLO 80 P 000 801→	07/87-09/94	02-28025-04 ¹² 030 198 012 B 08-23522-02 ¹³ 030 198 011	61-28025-10 030 103 383 K 76,5 Ø 1,75 mm 	14-32046-01 049 103 384 B (10x) 	15-26539-01 	12-26058-02 027 109 675 (8x) 70-26058-00 027 109 675 8x	71-26279-20 030 129 717 D 8x 	71-27476-00 2x 030 253 039 A 71-24273-10 ¹⁶ 036 253 115 A 	71-23522-10 032 103 609 B 	81-19299-10 K ← 068 103 085 E 32x47x10 A SL WD FPM 81-23708-40 K → 068 103 051 P 85x105x11 A SL LD FPM 81-19299-10 N 068 103 085 E 32x47x10 A SL WD FPM	
1,3 AB AC AR E F	27-32 kW (37-44 PS)	KAEFER KARMANN	07/64-03/81	01-12714-03 ¹⁶ 111 198 007 15-19670-04 ¹⁶ 111 198 007 A 03-19670-03 ¹⁶ ¹⁸ 113 198 101 A 13-18254-01 ⁵ 113 198 031			71-21644-30 2x 113 101 481 F 		41-72077-30 2x 311 129 707 71-22775-00 2x 113 129 717 A 	71-19670-20 4x 111 251 261 C 			81-15287-30 K → 113 105 245 F 70x90x10 A LD ACM




























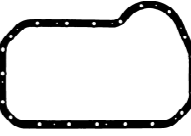








VOLKSWAGEN												
1,3 ADX	40 kW (55 PS)	POLO	10/94-07/95	02-31970-01 ¹² 032 198 012 A 08-31414-02 ¹³ 030 198 011 A 	61-31970-00 030 103 383 AH 77,5 Ø 0,5 mm MLS 	14-32051-01 032 103 384 (10x) 	15-31693-01 030 103 483 K +030 103 533 F (3x) 	12-26058-02 027 109 675 (8x) 70-26058-00 027 109 675 	71-31028-00 032 129 717 C 8x 	71-31046-00 032 253 039 E 	70-31414-10 	81-19299-10 K ← 068 103 085 E 32x47x10 A SL WD FPM 81-23708-40 K → 068 103 051 P 85x105x11 A SL LD FPM 81-19299-10 N 068 103 085 E 32x47x10 A SL WD FPM
1,3 EP EU	44 kW (60 PS)	PASSAT	08/80-07/86	02-26845-02 ¹² 056 198 012 G 08-12948-09 ¹³ 037 198 011 C 	61-26845-10 056 103 383 L 79 Ø 1,8 mm 	14-32046-01 049 103 384 B (10x) 	15-12947-02 026 198 025 A 8,5 mm Kork 15-31692-01 026 198 025 C 6,5 mm Gummi 1 Dichtlippe	12-25837-01 026 109 675 (8x) 70-25837-00 026 109 675 	71-25927-20 026 129 717 D 8x 	71-27898-20 026 129 589 A 4x 71-23465-10 ¹³ 841 253 115 B 	10-33138-01 044 103 609 D +N 905 927 02 (20x) Gummi 71-12948-10 026 103 609 D 	81-19299-10 K ← 068 103 085 E 32x47x10 A SL WD FPM 81-23708-40 K → 068 103 051 P 85x105x11 A SL LD FPM 81-19299-10 N 068 103 085 E 32x47x10 A SL WD FPM
1,3 FY FZ GF GS HH HJ	40-44 kW (55-60 PS)	DERBY GOLF JETTA PASSAT POLO SANTANA SCIROCCO	05/73-07/88	02-28025-01 ¹² 052 198 012 AB 08-23522-01 ¹³ 052 198 011 A 	61-28025-10 030 103 383 K 76,5 Ø 1,75 mm 	14-32045-01 049 103 385 (10x) 	71-12959-10 052 103 483 C 	12-25837-01 026 109 675 (8x) 70-25837-00 026 109 675 	71-24740-30 036 129 717 C 8x 71-26279-20 030 129 717 D 	71-27476-00 030 253 039 A 2x 71-23717-00 ¹³ 861 253 115 A 71-24273-10 ¹³ 036 253 115 A 	71-23522-10 032 103 609 B 	81-19299-10 K ← 068 103 085 E 32x47x10 A SL WD FPM 81-23708-40 K → 068 103 051 P 85x105x11 A SL LD FPM 81-19299-10 N 068 103 085 E 32x47x10 A SL WD FPM
1,3 GK GT HK HW	37-55 kW (50-75 PS)	DERBY GOLF JETTA POLO SCIROCCO	08/82-09/89	02-28025-02 ¹² 052 198 012 R 08-23522-01 ¹³ 052 198 011 A 	61-28025-10 030 103 383 K 76,5 Ø 1,75 mm 	14-32045-01 049 103 385 (10x) 	71-12959-10 052 103 483 C 	12-25837-01 026 109 675 (8x) 70-25837-00 026 109 675 	71-26279-20 030 129 717 D 8x 	71-27476-00 030 253 039 A 2x 71-24273-10 ¹³ 036 253 115 A 	71-23522-10 032 103 609 B 	81-19299-10 K ← 068 103 085 E 32x47x10 A SL WD FPM 81-23708-40 K → 068 103 051 P 85x105x11 A SL LD FPM 81-19299-10 N 068 103 085 E 32x47x10 A SL WD FPM
1,3 MH NU	37-40 kW (50-55 PS)	GOLF JETTA POLO	08/83-09/94	02-28025-03 ¹² 030 198 012 A 08-23522-02 ¹³ 030 198 011 	61-28025-10 030 103 383 K 76,5 Ø 1,75 mm 	14-32046-01 049 103 384 B (10x) 	15-26539-01 	12-25837-01 026 109 675 (8x) 70-25837-00 026 109 675 	71-26279-20 030 129 717 D 8x 	71-27476-00 030 253 039 A 2x 71-24273-10 ¹³ 036 253 115 A 	71-23522-10 032 103 609 B 	81-19299-10 K ← 068 103 085 E 32x47x10 A SL WD FPM 81-23708-40 K → 068 103 051 P 85x105x11 A SL LD FPM 81-19299-10 N 068 103 085 E 32x47x10 A SL WD FPM

VOLKSWAGEN

Ltr.	Icon	Icon	Icon	Icon	Icon	Icon	Icon	Icon	Icon	Icon	Icon	Icon
1,3 MN	33 kW (45 PS)	POLO D	08/86-08/90	<p>02-26539-01 ¹² 031 198 012 A</p>  <p>08-23522-02 ¹³ 030 198 011</p>	<p>61-28630-00 031 103 383 M 76,8 Ø 1,53 mm 1 □</p> <p>61-28630-10 031 103 383 N 76,8 Ø 1,57 mm 2 □</p> <p>61-28630-20 031 103 383 P 76,8 Ø 1,6 mm 3 □</p> 	<p>14-32047-01 068 103 384 A (10x)</p> 	<p>15-26539-01</p> 	<p>12-25837-01 026 109 675 (8x)</p> <p>70-25837-00 026 109 675</p>	<p>71-26279-20 030 129 717 D</p> <p>8x</p> 	<p>71-27476-00 030 253 039 A</p> 	<p>2x 71-23522-10 032 103 609 B</p> 	<p>81-19299-10 K ← 068 103 085 E 32x47x10 A SL WD FPM</p> <p>81-23708-40 K → 068 103 051 P 85x105x11 A SL LD FPM</p> <p>81-19299-10 N 068 103 085 E 32x47x10 A SL WD FPM</p>
1,3 PY	83-85 kW (113-115 PS)	POLO G40	01/87-09/94	<p>02-28505-01 ¹² 030 198 012 C</p> <p>08-23522-02 ¹³ 030 198 011</p>	<p>61-28505-00 030 103 383 R 1,75 mm</p> 	<p>14-32046-01 049 103 384 B (10x)</p> 	<p>71-29488-00 030 103 483 C</p> 	<p>12-26058-02 027 109 675 (8x)</p> <p>70-26058-00 027 109 675</p>	<p>71-26279-20 030 129 717 D</p> <p>8x</p> 	<p>71-27476-00 030 253 039 A</p> 	<p>2x 71-23522-10 032 103 609 B</p> 	<p>81-19299-10 K ← 068 103 085 E 32x47x10 A SL WD FPM</p> <p>81-23708-40 K → 068 103 051 P 85x105x11 A SL LD FPM</p> <p>81-19299-10 N 068 103 085 E 32x47x10 A SL WD FPM</p>
1,3 ZA ZF	40-44 kW (55-60 PS)	PASSAT	05/73-01/78	<p>02-25385-02 ¹² 056 198 012 D</p> <p>08-12948-09 ¹³ 037 198 011 C</p>	<p>61-25385-30 049 103 383 M 78,5 Ø 1,75 mm</p> 	<p>14-32045-01 049 103 385 (10x)</p> 	<p>15-12947-01 056 198 025 6,5 mm Kork</p> 	<p>12-25837-01 026 109 675 (8x)</p> <p>70-25837-00 026 109 675</p>	<p>71-25927-20 026 129 717 D</p> <p>8x</p> 	<p>71-27898-20 026 129 589 A</p>  <p>71-23143-10 ⚠ 811 253 115 A</p>  <p>71-23465-10 ⚠ 841 253 115 B</p> 	<p>4x 10-33138-01 044 103 609 D +N 905 927 02 (20x) Gummi</p>  <p>71-12948-10 026 103 609 D</p> 	<p>81-19299-10 K ← 068 103 085 E 32x47x10 A SL WD FPM</p> <p>81-23708-40 K → 068 103 051 P 85x105x11 A SL LD FPM</p> <p>81-19299-10 N 068 103 085 E 32x47x10 A SL WD FPM</p>
1,4 ABD	40-44 kW (55-60 PS)	GOLF VENTO	10/91-09/98	<p>02-28025-03 ¹² 030 198 012 A →07/94</p> <p>02-28025-04 ¹² 030 198 012 B Mot.→ABD 558 154</p> <p>02-28025-05 ¹² 030 198 012 D Mot.ABD 558 155→</p> <p>08-23522-02 ¹³ 030 198 011</p>	<p>61-28025-10 030 103 383 K 76,5 Ø 1,75 mm</p> 	<p>14-32046-01 049 103 384 B (10x)</p> 	<p>15-26539-01 Mot.→ABD 558 154</p>  <p>15-31693-01 030 103 483 K +030 103 533 F (3x) Mot.ABD 558 155→</p> 	<p>12-25837-01 026 109 675 (8x) →07/92</p> <p>12-26058-02 027 109 675 (8x) 08/92→</p> <p>70-25837-00 026 109 675 →07/92</p> <p>70-26058-00 027 109 675 08/92→</p>	<p>71-26279-20 030 129 717 D</p> <p>8x</p>  <p>8x</p>	<p>71-27476-00 030 253 039 A →07/94</p>  <p>71-31046-00 032 253 039 E 08/94→</p>  <p>71-24273-10 ⚠ 036 253 115 A</p> 	<p>2x 71-23522-10 032 103 609 B</p> 	<p>81-19299-10 K ← 068 103 085 E 32x47x10 A SL WD FPM</p> <p>81-23708-40 K → 068 103 051 P 85x105x11 A SL LD FPM</p> <p>81-19299-10 N 068 103 085 E 32x47x10 A SL WD FPM</p>



VOLKSWAGEN

Ltr.	Power	Model	Year	Part 1	Part 2	Part 3	Part 4	Part 5	Part 6	Part 7	Part 8	Part 9	Part 10
1,4 AEX	40-44 kW (55-60 PS)	CADDY GOLF POLO VENTO	10/91-01/04	02-31970-02 ⑫ 032 198 012 B 08-31414-02 ⑬ 030 198 011 A Mot.→AEX 908 121  08-34325-01 ⑬ ⑳ Mot.AEX 908 122→	61-31970-00 030 103 383 AH 77,5 Ø 0,5 mm MLS 	14-32051-01 032 103 384 (10x) 	15-31693-01 030 103 483 K +030 103 533 F (3x) 	12-26058-02 027 109 675 (8x) 70-26058-00 027 109 675	11-77542-01 030 198 717 8x 		71-31046-00 032 253 039 E 	70-31414-10 	81-19299-10 K ← 068 103 085 E 32x47x10 A SL WD FPM Mot.→AEX 908 121 81-34227-00 K ← 036 103 085 H 32x42x6 A SL RD FPM Mot.AEX 908 122→ 81-23708-40 K → 068 103 051 P 85x105x11 A SL LD FPM Mot.→AEX 908 121 81-90000-00 K →  028 103 171 B Mot.AEX 908 122→ 81-19299-10 N 068 103 085 E 32x47x10 A SL WD FPM
1,4 AFH	74 kW (100 PS)	POLO	04/96-10/99	02-34105-01 ⑫ 030 198 012 E 08-31414-02 ⑬ 030 198 011 A Mot.→AFH 030 000  08-31414-04 ⑬ ⑳ Mot.AFH 030 001→ 	61-34105-00 036 103 383 K 77,5 Ø MLS 			12-31306-12 036 109 675 (16x) 70-31306-00 036 109 675	71-34204-00 036 129 717 E 4x 		71-31322-00 036 253 039 C 	70-31414-10 	81-19299-10 K ← 068 103 085 E 32x47x10 A SL WD FPM 81-23708-40 K → 068 103 051 P 85x105x11 A SL LD FPM Mot.→AFH 030 000 81-90000-00 K →  028 103 171 B Mot.AFH 030 001→ 81-19299-10 N 2x 068 103 085 E 32x47x10 A SL WD FPM
1,4 AFK AKQ AQQ	55-74 kW (75-101 PS)	BORA GOLF LUPO POLO	08/97-06/06	02-34075-01 ⑫ 08-34320-01 ⑬ ⑳ 036 198 011	61-34075-00 036 103 383 AM 77,5 Ø MLS 	14-32120-01 036 103 384 B (10x) 	70-31414-10 	12-31306-12 036 109 675 (16x) 70-31306-00 036 109 675	71-34204-00 036 129 717 E 4x 		71-34206-00 036 253 039 F 71-27909-10  155 253 115	70-31414-10 	81-34227-00 K ← 036 103 085 H 32x42x6 A SL RD FPM 81-90020-00 K →  030 103 171 H PTFE 81-34226-00 N 036 103 085 A 27x42x8 A SL RD FPM
1,4 AGY	62 kW (84 PS)			02-34175-01 ⑫ 08-33138-03 ⑬ ⑳	61-34175-00 17S 103 383 78,5 Ø MLS 	14-32050-01 050 103 384 (10x) 	71-31691-00 051 103 483 A 2 Dichtlippen 	12-26058-02 027 109 675 (8x) 70-26058-00 027 109 675	71-29173-00 048 129 717 A 8x 		71-27898-20 026 129 589 A 4x 	71-33138-00 044 103 609 D Gummi 	81-19299-10 K ← 068 103 085 E 32x47x10 A SL WD FPM 81-90000-00 K →  028 103 171 B 81-19299-10 N 068 103 085 E 32x47x10 A SL WD FPM
1,4 AHW	55 kW (75 PS)	BORA GOLF LUPO POLO	→1J 2 500 000 →1J 2 500 000 →6X 2 012 000 08/97-06/06	02-34075-01 ⑫ 08-34320-01 ⑬ ⑳ 036 198 011	61-34075-00 036 103 383 AM 77,5 Ø MLS 	14-32120-01 036 103 384 B (10x) 	70-31414-10 	12-31306-12 036 109 675 (16x) 70-31306-00 036 109 675	71-34204-00 036 129 717 E 4x 		71-34206-00 036 253 039 F 71-27909-10  155 253 115	70-31414-10 	81-34227-00 K ← 036 103 085 H 32x42x6 A SL RD FPM 81-90020-00 K →  030 103 171 H PTFE 81-34226-00 N 036 103 085 A 27x42x8 A SL RD FPM

VOLKSWAGEN													
1,4 AKK AKP ANW AUD	40-44 kW (54-60 PS)	CADDY LUPO POLO	11/95-07/05	02-34070-01 ¹²	61-34070-00 030 103 383 AT 77,5 Ø MLS 	14-32123-01 WHT 001 808 (10x) 		12-31306-07 036 109 675 (8x) 70-31306-00 036 109 675	8x 		71-34218-00 030 253 039 H 71-27909-10 ¹³ 155 253 115 	70-31414-10 	81-34227-00 K ← 036 103 085 H 32x42x6 A SL RD FPM 81-90016-00 K → ¹³ 030 103 171 K PTFE 81-34227-00 N 036 103 085 H 32x42x6 A SL RD FPM
1,4 AKV	44 kW (60 PS)	CADDY POLO	07/95-01/04	02-31970-02 ¹² 032 198 012 B 08-31414-02 ¹³ 030 198 011 A Mot.→AKV 095 009 08-34325-01 ^{13 35} Mot.AKV 095 009→	61-31970-00 030 103 383 AH 77,5 Ø 0,5 mm MLS 	14-32051-01 032 103 384 (10x) 	15-31693-01 030 103 483 K +030 103 533 F (3x) 	12-26058-02 027 109 675 (8x) 70-26058-00 027 109 675	8x 		71-31046-00 032 253 039 E 	70-31414-10 	81-19299-10 K ← 068 103 085 E 32x47x10 A SL WD FPM Mot.→AKV 095 009 81-34227-00 K ← 036 103 085 H 32x42x6 A SL RD FPM Mot.AKV 095 009→ 81-23708-40 K → 068 103 051 P 85x105x11 A SL LD FPM Mot.→AKV 095 009 81-90000-00 K → ¹³ 028 103 171 B Mot.AKV 095 009→ 81-19299-10 N 068 103 085 E 32x47x10 A SL WD FPM
1,4 AMF ATL BAY	55-66 kW (75-90 PS)	LUPO TDI POLO TDI	01/99→	02-35128-01 ¹² 08-36871-01 ^{13 38}	61-31855-00 045 103 383 AA 80,5 Ø 1,45 mm 1 □ MLS 61-31855-10 045 103 383 AB 80,5 Ø 1,53 mm 2 □ MLS 61-31855-20 045 103 383 AC 80,5 Ø 1,61 mm 3 □ MLS 	14-32121-02 038 103 384 (8x) 	71-37574-00 045 103 483 C 	12-26058-05 027 109 675 (6x) 70-26058-00 027 109 675	6x 		71-34217-00 045 253 039 71-33199-00 ¹³ 1H0 253 115 A 	70-31414-10 	81-34366-00 K ← 038 103 085 E 35x48x10 A SL RD PTFE ACM 81-90010-00 K → ¹³ 06A 103 171 A PTFE 81-34367-00 N 038 103 085 A 32x47x10 A SL RD PTFE ACM
1,4 ANM BBY BBZ BCA BCC BKY	55-74 kW (75-101 PS)	BORA LUPO POLO	09/98→	02-34075-01 ¹² 08-34320-01 ^{13 38} 036 198 011	61-34075-00 036 103 383 AM 77,5 Ø MLS 	14-32120-01 036 103 384 B (10x) 	70-31414-10 	12-31306-12 036 109 675 (16x) 70-31306-00 036 109 675	16x 		71-34204-00 036 129 717 E 4x 	70-31414-10 	81-34227-00 K ← 036 103 085 H 32x42x6 A SL RD FPM 81-34226-00 N 036 103 085 A 27x42x8 A SL RD FPM

VOLKSWAGEN													
1,4 ANX APQ	40-44 kW (54-60 PS)	CADDY POLO	07/95-01/04	02-31970-02 ¹² 032 198 012 B 08-34325-01 ¹³ ³⁵	61-31970-00 030 103 383 AH 77,5 Ø 0,5 mm MLS 	14-32051-01 032 103 384 (10x) 	15-31693-01 030 103 483 K +030 103 533 F (3x) 	12-26058-02 027 109 675 (8x) 70-26058-00 027 109 675	8x 	11-77542-01 030 198 717 	71-31046-00 032 253 039 E 	70-31414-10 	81-34227-00 K ← 036 103 085 H 32x42x6 A SL RD FPM 81-90000-00 K → 028 103 171 B 81-19299-10 N 068 103 085 E 32x47x10 A SL WD FPM
1,4 APE	55 kW (75 PS)	BORA GOLF LUPO POLO	08/97-06/06 →6X 2 012 000	02-34075-01 ¹² 08-34320-01 ¹³ ³⁸ 036 198 011	61-34075-00 036 103 383 AM 77,5 Ø MLS 	14-32120-01 036 103 384 B (10x) 	70-31414-10 	12-31306-12 036 109 675 (16x) 70-31306-00 036 109 675	16x 	71-34204-00 036 129 717 E 4x 	71-34206-00 036 253 039 F 71-27909-10 155 253 115 	70-31414-10 	81-34227-00 K ← 036 103 085 H 32x42x6 A SL RD FPM 81-90020-00 K → 030 103 171 H PTFE 81-34226-00 N 036 103 085 A 27x42x8 A SL RD FPM
1,4 ARR	77 kW (105 PS)	LUPO FSI	02/01-07/05	02-34075-01 ¹² 08-34320-01 ¹³ ³⁸ 036 198 011	61-34075-00 036 103 383 AM 77,5 Ø MLS 	14-32120-01 036 103 384 B (10x) 	70-31414-10 	12-31306-01 036 109 675 (16x) 70-31306-00 036 109 675	16x 	71-36116-00 03C 129 717 C 71-36114-00 ¹⁰ 036 129 717 K 	71-34206-00 036 253 039 F 71-27909-10 155 253 115 	70-31414-10 	81-34227-00 K ← 036 103 085 H 32x42x6 A SL RD FPM 81-90016-00 K → 030 103 171 K PTFE 81-34226-00 N ← 036 103 085 A 27x42x8 A SL RD FPM 81-34391-00 N → 036 103 085 F 35x46x7 A SL RD FPM
1,4 AUA BCA	55 kW (75 PS)	CADDY GOLF	08/97-11/06	02-34075-01 ¹² 08-34320-01 ¹³ ³⁸ 036 198 011	61-34075-00 036 103 383 AM 77,5 Ø MLS 	14-32120-01 036 103 384 B (10x) 	70-31414-10 	12-31306-12 036 109 675 (16x) 70-31306-00 036 109 675	16x 	71-34204-00 036 129 717 E 4x 	71-34206-00 036 253 039 F 71-27909-10 155 253 115 	70-31414-10 	81-34227-00 K ← 036 103 085 H 32x42x6 A SL RD FPM 81-90016-00 K → 030 103 171 K PTFE 81-34226-00 N 036 103 085 A 27x42x8 A SL RD FPM
1,4 AUA AUB AXP	55-74 kW (75-101 PS)	BORA GOLF LUPO POLO	→1J 2 650 000 →1J 2 650 000 →6X 2 012 000 →6N 2 010 000 08/97-05/08	02-34075-01 ¹² 08-34320-01 ¹³ ³⁸ 036 198 011	61-34075-00 036 103 383 AM 77,5 Ø MLS 	14-32120-01 036 103 384 B (10x) 	70-31414-10 	12-31306-12 036 109 675 (16x) 70-31306-00 036 109 675	16x 	71-34204-00 036 129 717 E 4x 	71-34206-00 036 253 039 F 71-27909-10 155 253 115 	70-31414-10 	81-34227-00 K ← 036 103 085 H 32x42x6 A SL RD FPM 81-90020-00 K → 030 103 171 H PTFE 81-34226-00 N 036 103 085 A 27x42x8 A SL RD FPM
1,4 AXP	55 kW (75 PS)	BORA GOLF	1J 2 650 001→ 1J 2 650 001→ 08/97-06/06	02-34075-01 ¹² 08-34320-01 ¹³ ³⁸ 036 198 011	61-34075-00 036 103 383 AM 77,5 Ø MLS 	14-32120-01 036 103 384 B (10x) 	70-31414-10 	12-31306-12 036 109 675 (16x) 70-31306-00 036 109 675	16x 	71-34204-00 036 129 717 E 4x 	71-34206-00 036 253 039 F 71-27909-10 155 253 115 	70-31414-10 	81-34227-00 K ← 036 103 085 H 32x42x6 A SL RD FPM 81-90016-00 K → 030 103 171 K PTFE 81-34226-00 N 036 103 085 A 27x42x8 A SL RD FPM

VOLKSWAGEN													
1,4 AXU	63 kW (86 PS)	POLO FSI	02/02-07/06	01-34280-01 ¹² ¹³ ³⁸ 02-34280-01 ¹²	61-34280-00 03C 103 383 D 77,5 Ø MLS 	14-32120-01 036 103 384 B (10x) 	70-31414-10 	12-31306-12 036 109 675 (16x) 70-31306-00 036 109 675	16x 71-36116-00 03C 129 717 C 		71-36122-00 03C 253 039 D 	70-31414-10 	81-34366-00 K ← 038 103 085 E 35x48x10 A SL RD PTFE ACM 81-90017-00 K → 030 103 171 L PTFE
1,4 BKG BLN	66 kW (90 PS)	GOLF FSI	10/03-11/06	01-34280-01 ¹² ¹³ ³⁸ 02-34280-01 ¹²	61-34280-00 03C 103 383 D 77,5 Ø MLS 	14-32120-01 036 103 384 B (10x) 	70-31414-10 	12-31306-12 036 109 675 (16x) 70-31306-00 036 109 675	16x 71-36116-00 03C 129 717 C 71-36068-00 ¹⁰ 03C 129 717 A	4x 	71-36122-00 03C 253 039 D 71-34148-00 1J0 253 115 S	70-31414-10 	81-34366-00 K ← 038 103 085 E 35x48x10 A SL RD PTFE ACM 81-90021-00 K → 030 103 171 S PTFE
1,4 BKR BLM BTJ CNBA [NEW]	55-63 kW (75-86 PS)	FOX	04/05→	02-37485-01 ¹² 08-39011-01 ¹³ ³⁸	61-37485-00 032 103 383 N 77,7 Ø MLS 	14-32298-01 WHT 001 865 (10x) 	70-31414-10 	12-31306-07 036 109 675 (8x) 70-31306-00 036 109 675	8x 71-38953-00 030 129 717 E 		71-34218-00 030 253 039 H 	70-31414-10 	81-34227-00 K ← 036 103 085 H 32x42x6 A SL RD FPM 81-34227-00 N 036 103 085 H 32x42x6 A SL RD FPM
1,4 BLG CAVD CFB CFBA [NEW]	96-125 kW (131-170 PS)	BEETLE TSI GOLF TSI JETTA TSI SCIROCCO TSI TIGUAN TSI	11/05→	01-37045-01 ¹² ¹³ ³⁸	61-37045-00 03C 103 383 AM 77,5 Ø MLS 	14-32277-01 WHT 000 912 (10x) 	70-31414-10 	12-31306-12 036 109 675 (16x) 70-31306-00 036 109 675	16x 71-36116-00 03C 129 717 C 71-36068-00 ¹⁰ 03C 129 717 A	4x 	71-36122-00 03C 253 039 D 	70-31414-10 	81-34366-00 K ← 038 103 085 E 35x48x10 A SL RD PTFE ACM
1,4 BMG CDDA	55-63 kW (75-85 PS)	POLO	06/09→	01-37045-03 ¹² ¹³ ³⁸	61-37045-00 03C 103 383 AM 77,5 Ø MLS 	14-32330-01 WHT 000 675 (10x) 	70-31414-10 	12-31306-12 036 109 675 (16x) 70-31306-00 036 109 675	16x 		71-40541-00 03C 253 039 E 	70-31414-10 	81-34366-00 K ← 038 103 085 E 35x48x10 A SL RD PTFE ACM
1,4 BMS BWB	51-59 kW (70-80 PS)	POLO TDI	04/05-11/09	02-37573-01 ¹² 08-36871-01 ¹³ ³⁸	61-31855-00 045 103 383 AA 80,5 Ø 1,45 mm 1 MLS 61-31855-10 045 103 383 AB 80,5 Ø 1,53 mm 2 MLS 61-31855-20 045 103 383 AC 80,5 Ø 1,61 mm 3 MLS	14-32121-02 038 103 384 (8x) 	71-37573-00 045 103 483 E 	12-26058-05 027 109 675 (6x) 70-26058-00 027 109 675	6x 71-34221-00 045 129 717 		71-37532-00 045 253 039 B 	70-31414-10 	81-34366-00 K ← 038 103 085 E 35x48x10 A SL RD PTFE ACM 81-34367-00 N 038 103 085 A 32x47x10 A SL RD PTFE ACM

VOLKSWAGEN												
1,4 BMY	103 kW (140 PS)	GOLF TSI JETTA TSI TOURAN TSI	02/06-10/10	 01-37045-01 (12) (13) (38)	 61-37045-00 03C 103 383 AM 77,5 Ø MLS	 14-32277-01 WHT 000 912 (10x)	 70-31414-10	 12-31306-12 036 109 675 (16x) 70-31306-00 036 109 675	 71-36116-00 03C 129 717 C 16x 71-36068-00 (10) 4x 03C 129 717 A	 71-36122-00 03C 253 039 D	 70-31414-10	 81-34366-00 K ← 038 103 085 E 35x48x10 A SL RD PTFE ACM 81-90059-00 K → 036 103 171 B PTFE Mot.BMY 033 816→
1,4 BNM BNV	51-59 kW (70-80 PS)	FOX TDI POLO TDI	04/05→	 02-37574-01 (12) 08-36871-01 (13) (38)	 61-31855-00 045 103 383 AA 80,5 Ø 1,45 mm 1 □ MLS 61-31855-10 045 103 383 AB 80,5 Ø 1,53 mm 2 □ MLS 61-31855-20 045 103 383 AC 80,5 Ø 1,61 mm 3 □ MLS	 14-32121-02 038 103 384 (8x)	 71-37574-00 045 103 483 C	 12-26058-05 027 109 675 (6x) 70-26058-00 027 109 675	 71-34221-00 045 129 717 6x	 71-34217-00 045 253 039 71-33199-00 1H0 253 115 A	 70-31414-10	 81-34366-00 K ← 038 103 085 E 35x48x10 A SL RD PTFE ACM 81-90010-00 K → 06A 103 171 A PTFE 81-34367-00 N 038 103 085 A 32x47x10 A SL RD PTFE ACM
1,4 BUD	59 kW (80 PS)	CADDY GOLF GOLF GOLF GOLF	→2K 7 057 339 →1K 7 555 016 →1K 7B083 209 →1K 70015 319 →1K 7U015 404 →1K 7W102 690	05/06-12/13 02-34075-01 (12) 08-34320-01 (13) (38) 036 198 011	 61-34075-00 036 103 383 AM 77,5 Ø MLS	 14-32120-01 036 103 384 B (10x)	 70-31414-10	 12-31306-12 036 109 675 (16x) 70-31306-00 036 109 675	 71-34204-00 036 129 717 E 16x	 71-34206-00 036 253 039 F	 70-31414-10	 81-34227-00 K ← 036 103 085 H 32x42x6 A SL RD FPM 81-90021-00 K → 030 103 171 S PTFE 81-34226-00 N 2x 036 103 085 A 27x42x8 A SL RD FPM
1,4 BUD	59 kW (80 PS)	CADDY GOLF GOLF GOLF GOLF	2K 7 057 340→ 1K 7 555 017→ 1K 7B083 210→ 1K 7P015 320→ 1K 7U015 406→ 1K 7W102 691→	05/06-12/13 02-34075-01 (12) 08-34320-01 (13) (38) 036 198 011	 61-34075-00 036 103 383 AM 77,5 Ø MLS	 14-32120-01 036 103 384 B (10x)	 70-31414-10	 12-31306-12 036 109 675 (16x) 70-31306-00 036 109 675	 71-34204-00 036 129 717 E 16x	 71-34206-00 036 253 039 F	 70-31414-10	 81-34227-00 K ← 036 103 085 H 32x42x6 A SL RD FPM 81-90059-00 K → 036 103 171 B PTFE 81-34226-00 N 2x 036 103 085 A 27x42x8 A SL RD FPM
1,4 BWK CAVA CAVB CAVC CAVE CKMA CMSB CNWA CNWB CTHA CTHB CTHC CTHD CTHE CTKA	90-132 kW (122-180 PS)	BEETLE TSI CC TSI EOS TSI GOLF TSI JETTA TSI PASSAT TSI POLO GTI SCIROCCO TSI SHARAN TSI TIGUAN TSI TOURAN TSI	02/06→	01-37045-01 (12) (13) (38)	 61-37045-00 03C 103 383 AM 77,5 Ø MLS	 14-32277-01 WHT 000 912 (10x)	 70-31414-10	 12-31306-12 036 109 675 (16x) 70-31306-00 036 109 675	 71-36116-00 03C 129 717 C 16x 71-36068-00 (10) 4x 03C 129 717 A	 71-36122-00 03C 253 039 D	 70-31414-10	 81-34366-00 K ← 038 103 085 E 35x48x10 A SL RD PTFE ACM 81-90059-00 K → 036 103 171 B PTFE

VOLKSWAGEN													
1,4 CAXA	90 kW (122 PS)	EOS TSI GOLF TSI JETTA TSI PASSAT TSI SCIROCCO TSI TIGUAN TSI	05/07→	01-37045-01 ¹² ¹³ ³⁸	61-37045-00 03C 103 383 AM 77,5 Ø MLS 	14-32277-01 WHT 000 912 (10x) 	70-31414-10 	12-31306-12 036 109 675 (16x) 70-31306-00 036 109 675	16x 71-36116-00 03C 129 717 C 71-36068-00 ¹⁰ 03C 129 717 A	4x 	71-36122-00 03C 253 039 D 	70-31414-10 	81-34366-00 K ← 038 103 085 E 35x48x10 A SL RD PTFE ACM 81-90059-00 K → 036 103 171 B PTFE Mot.CAXA 010 452→
1,4 CDGA	110 kW (150 PS)	PASSAT TSI TOURAN TSI	01/09-05/15		61-37045-00 03C 103 383 AM 77,5 Ø MLS 	14-32277-01 WHT 000 912 (10x) 	70-31414-10 	12-39356-01 036 109 675 A (8x) +03C 109 675 A (8x) 70-31306-00 036 109 675 70-39356-00 03C 109 675 A	8x 71-36116-00 03C 129 717 C 71-36068-00 ¹⁰ 03C 129 717 A	4x 	71-36122-00 03C 253 039 D 	70-31414-10 	81-34366-00 K ← 038 103 085 E 35x48x10 A SL RD PTFE ACM 81-90059-00 K → 036 103 171 B PTFE
1,4 CGGA CGGB CMAA	59-63 kW (80-85 PS)	GOLF POLO	05/06→	02-34075-01 ¹² 08-34320-01 ¹³ ³⁸ 036 198 011	61-34075-00 036 103 383 AM 77,5 Ø MLS 	14-32120-01 036 103 384 B (10x) 	70-31414-10 	12-31306-12 036 109 675 (16x) 70-31306-00 036 109 675	16x 	4x 	71-34206-00 036 253 039 F 	70-31414-10 	81-34227-00 K ← 036 103 085 H 32x42x6 A SL RD FPM 81-90059-00 K → 036 103 171 B PTFE 81-34226-00 N 2x 036 103 085 A 27x42x8 A SL RD FPM
1,4 CHPA CMBA CNLA CPVA CPVB CPWA CRJA CUKB CXSA CXSB CZCA CZDA	81-110 kW (110-150 PS)	BEETLE TSI CADDY TGI CC TSI GOLF GOLF TGI GOLF TSI JETTA TSI PASSAT TSI SCIROCCO TSI TOURAN TSI	04/11→	02-37800-01 ¹² 08-42961-01 ¹³ ³⁸	61-37800-00 04E 103 383 BJ 75 Ø MLS 	14-32385-01 WHT 004 926 (10x) 	71-42813-00 04E 103 483 H 	12-42741-01 04E 109 675 (8x) +04E 109 675 A (8x) 70-42741-00 ES 04E 109 675 70-42742-00 AS 04E 109 675 A	8x 8x 	4x 	71-42802-00 04E 253 039 D 	70-31414-10 	81-42697-00 K ← 04C 103 085 30x40x7 A SL RD PTFE ACM 81-90082-00 K → 04E 103 170 A PTFE 81-42736-00 N ← 2x 04E 103 085 B 36x46x7 A SL RD PTFE ACM 81-42734-00 N → 04E 103 085 24x39x8 A SL LD PTFE ACM
1,4 CLPA	63 kW (85 PS)	POLO	06/09→	01-37045-03 ¹² ¹³ ³⁸	61-37045-00 03C 103 383 AM 77,5 Ø MLS 	14-32330-01 WHT 000 675 (10x) 	70-31414-10 	12-31306-12 036 109 675 (16x) 70-31306-00 036 109 675	16x 	4x 	71-40541-00 03C 253 039 E 	70-31414-10 	81-34366-00 K ← 038 103 085 E 35x48x10 A SL RD PTFE ACM 81-90059-00 K → 036 103 171 B PTFE
1,4 CPTA CZEA	103-110 kW (140-150 PS)	GOLF TSI PASSAT TSI POLO TSI	10/12→	02-37800-02 ¹² 08-42961-01 ¹³ ³⁸	61-37800-00 04E 103 383 BJ 75 Ø MLS 	14-32385-01 WHT 004 926 (10x) 	71-42813-00 04E 103 483 H 	12-42741-01 04E 109 675 (8x) +04E 109 675 A (8x) 70-42741-00 ES 04E 109 675 70-42742-00 AS 04E 109 675 A	8x 8x 	4x 	71-42802-00 04E 253 039 D 	70-31414-10 	81-42697-00 K ← 04C 103 085 30x40x7 A SL RD PTFE ACM 81-90082-00 K → 04E 103 170 A PTFE 81-42736-00 N ← 2x 04E 103 085 B 36x46x7 A SL RD PTFE ACM 81-42704-00 N → 04E 103 085 C 28x39x7 A SL LD PTFE ACM

[NEW]

[NEW]

VOLKSWAGEN												
Ltr.			1									
1,4 CSSA CSTA [NEW]	96-110 kW (131-150 PS)				61-38170-00 04E 103 383 BF 75 Ø MLS 	14-32385-01 WHT 004 926 (10x) 	71-42813-00 04E 103 483 H 	12-42741-01 04E 109 675 (8x) +04E 109 675 A (8x) 70-42741-00 ES 04E 109 675 70-42742-00 AS 04E 109 675 A 8x 8x	71-34204-00 036 129 717 E 4x 	71-42802-00 04E 253 039 D 	70-31414-10 	81-42697-00 K ← 04C 103 085 30x40x7 A SL RD PTFE ACM 81-42736-00 N ← 2x 04E 103 085 B 36x46x7 A SL RD PTFE ACM 81-42734-00 N → 04E 103 085 24x39x8 A SL LD PTFE ACM
1,4 1W	35 kW (48 PS)	POLO D →80 NW 500 000	08/90-09/94	02-26539-01 ⑫ 031 198 012 A 08-23522-02 ⑬ 030 198 011	61-28630-00 031 103 383 M 76,8 Ø 1,53 mm 1 61-28630-10 031 103 383 N 76,8 Ø 1,57 mm 2 61-28630-20 031 103 383 P 76,8 Ø 1,6 mm 3 	14-32047-01 068 103 384 A (10x) 	15-26539-01 	12-25837-01 026 109 675 (8x) 70-25837-00 026 109 675 8x	71-26279-20 030 129 717 D 	71-27476-00 030 253 039 A 2x 	71-23522-10 032 103 609 B 	81-19299-10 K ← 068 103 085 E 32x47x10 A SL WD FPM 81-23708-40 K → 068 103 051 P 85x105x11 A SL LD FPM 81-19299-10 N 068 103 085 E 32x47x10 A SL WD FPM
1,4 1W	35 kW (48 PS)	POLO D 80 PW 000 001→	08/90-09/94	02-26539-02 ⑫ 031 198 012 C 08-23522-02 ⑬ 030 198 011	61-28630-00 031 103 383 M 76,8 Ø 1,53 mm 1 61-28630-10 031 103 383 N 76,8 Ø 1,57 mm 2 61-28630-20 031 103 383 P 76,8 Ø 1,6 mm 3 	14-32047-01 068 103 384 A (10x) 	15-26539-01 	12-26058-02 027 109 675 (8x) 70-26058-00 027 109 675 8x	71-26279-20 030 129 717 D 	71-27476-00 030 253 039 A 2x 	71-23522-10 032 103 609 B 	81-19299-10 K ← 068 103 085 E 32x47x10 A SL WD FPM 81-23708-40 K → 068 103 051 P 85x105x11 A SL LD FPM 81-19299-10 N 068 103 085 E 32x47x10 A SL WD FPM
1,5 CK	37 kW (50 PS)	GOLF D JETTA D PASSAT D	08/76-07/80	02-12947-07 ⑫ 068 198 012 L 08-12948-09 ⑬ 037 198 011 C	61-24245-00 068 103 383 FB 78 Ø 1,5 mm 3 61-24245-10 068 103 383 FC 78 Ø 1,6 mm 4 61-24245-20 068 103 383 FD 78 Ø 1,7 mm 5 		15-12947-02 026 198 025 A 8,5 mm Kork 11/79→ 15-12947-01 056 198 025 6,5 mm Kork 15-31692-01 026 198 025 C 6,5 mm Gummi 1 Dichtlippe 	12-25837-01 026 109 675 (8x) 70-25837-00 026 109 675 8x	71-25927-20 026 129 717 D 8x 	71-27898-20 026 129 589 A 71-23465-10 841 253 115 B →10/79 	10-33138-01 044 103 609 D +N 905 927 02 (20x) Gummi 71-12948-10 026 103 609 D 	81-19299-10 K ← 068 103 085 E 32x47x10 A SL WD FPM 81-23708-40 K → 068 103 051 P 85x105x11 A SL LD FPM 81-19299-10 N 068 103 085 E 32x47x10 A SL WD FPM

VOLKSWAGEN													
1,5 FB FH	48-55 kW (65-75 PS)	GOLF SCIROCCO	02/74→ 	02-25385-02 ¹² 056 198 012 D 08-12948-09 ¹³ 037 198 011 C	61-25385-30 049 103 383 M 78,5 Ø 1,75 mm 		15-12947-01 056 198 025 6,5 mm Kork 	12-25837-01 026 109 675 (8x) 70-25837-00 026 109 675	71-25927-20 026 129 717 D 8x 		71-27898-20 026 129 589 A 4x 71-23465-10 ¹⁴ 841 253 115 B 	10-33138-01 044 103 609 D +N 905 927 02 (20x) Gummi 71-12948-10 026 103 609 D 	81-19299-10 K ← 068 103 085 E 32x47x10 A SL WD FPM 81-23708-40 K → 068 103 051 P 85x105x11 A SL LD FPM 81-19299-10 N 068 103 085 E 32x47x10 A SL WD FPM
1,5 FF YJ ZB ZC	48-63 kW (65-86 PS)	PASSAT SCIROCCO	05/73→	02-25385-02 ¹² 056 198 012 D 08-12948-09 ¹³ 037 198 011 C	61-25385-30 049 103 383 M 78,5 Ø 1,75 mm 	14-32045-01 049 103 385 (10x) 	15-12947-01 056 198 025 6,5 mm Kork 	12-25837-01 026 109 675 (8x) 70-25837-00 026 109 675	71-25927-20 026 129 717 D 8x 		71-27898-20 026 129 589 A 4x 71-23143-10 ¹⁴ 811 253 115 A 71-23465-10 ¹⁴ 841 253 115 B 	10-33138-01 044 103 609 D +N 905 927 02 (20x) Gummi 71-12948-10 026 103 609 D 	81-19299-10 K ← 068 103 085 E 32x47x10 A SL WD FPM 81-23708-40 K → 068 103 051 P 85x105x11 A SL LD FPM 81-19299-10 N 068 103 085 E 32x47x10 A SL WD FPM
1,5 GH JB	51 kW (70 PS)	CADDY GOLF JETTA SCIROCCO	08/77-02/84	02-23805-05 ¹² 049 198 012 H 08-12948-09 ¹³ 037 198 011 C	61-23805-50 049 103 383 K 81 Ø 1,75 mm 	14-32045-01 049 103 385 (10x) 	15-12947-01 056 198 025 6,5 mm Kork 15-12947-02 026 198 025 A 8,5 mm Kork 15-31692-01 026 198 025 C 6,5 mm Gummi 1 Dichtlippe 	12-25837-01 026 109 675 (8x) 70-25837-00 026 109 675	71-25927-20 026 129 717 D 8x 		71-27898-20 026 129 589 A 4x 71-23465-10 ¹⁴ 841 253 115 B 	10-33138-01 044 103 609 D +N 905 927 02 (20x) Gummi 71-12948-10 026 103 609 D 	81-19299-10 K ← 068 103 085 E 32x47x10 A SL WD FPM 81-23708-40 K → 068 103 051 P 85x105x11 A SL LD FPM 81-19299-10 N 068 103 085 E 32x47x10 A SL WD FPM
1,5 H K L	29-33 kW (40-45 PS)	KAEFER KARMANN 1500 181	04/61→	01-12714-03 ¹⁶ 111 198 007 15-19670-04 ¹⁶ 111 198 007 A 03-19670-03 ¹⁶ ¹⁸ 113 198 101 A 13-18254-01 ⁵ 113 198 031			71-21644-30 2x 113 101 481 F 		41-72077-30 2x 311 129 707 71-22775-00 2x 113 129 717 A 		71-19670-20 4x 111 251 261 C 		81-15287-30 K → 113 105 245 F 70x90x10 A LD ACM

VOLKSWAGEN												
1,6 ABN	55 kW (75 PS)	GOLF JETTA PASSAT	08/83-07/92	02-25745-21 ¹² 051 198 012 B 08-12948-09 ¹³ 037 198 011 C	61-25745-40 026 103 383 P 82 Ø 1,75 mm 	14-32046-01 049 103 384 B (10x) 	15-12947-02 026 198 025 A 8,5 mm Kork 15-31692-01 026 198 025 C 6,5 mm Gummi 1 Dichtlippe 	12-25837-01 026 109 675 (8x) 70-25837-00 026 109 675	71-25927-20 026 129 717 D 8x 71-25876-00 ¹⁰ 035 121 171 C 	71-27898-20 026 129 589 A 4x 	10-33138-01 044 103 609 D +N 905 927 02 (20x) Gummi 71-12948-10 026 103 609 D 	81-19299-10 K ← 068 103 085 E 32x47x10 A SL WD FPM 81-23708-40 K → 068 103 051 P 85x105x11 A SL LD FPM 81-19299-10 N 068 103 085 E 32x47x10 A SL WD FPM
1,6 ABU	55 kW (75 PS)	GOLF VENTO	09/92-09/98	02-29100-01 ¹² 032 198 012 08-23522-02 ¹³ 030 198 011	61-29100-10 032 103 383 H 77,5 Ø 1,75 mm 	14-32051-01 032 103 384 (10x) 	15-26539-01 	12-26058-02 027 109 675 (8x) 70-26058-00 027 109 675	71-31028-00 032 129 717 C 8x 	71-31046-00 032 253 039 E 	71-23522-10 032 103 609 B 	81-19299-10 K ← 068 103 085 E 32x47x10 A SL WD FPM 81-23708-40 K → 068 103 051 P 85x105x11 A SL LD FPM 81-19299-10 N 068 103 085 E 32x47x10 A SL WD FPM
1,6 ACR EW EWA EZ EZA HM HN PN RE RF 1F	51-55 kW (70-75 PS)	CADDY GOLF JETTA PASSAT SCIROCCO	01/83→	02-25745-20 ¹² 027 198 012 L 08-12948-09 ¹³ 037 198 011 C	61-25745-40 026 103 383 P 82 Ø 1,75 mm 	14-32046-01 049 103 384 B (10x) 	15-12947-02 026 198 025 A 8,5 mm Kork 15-31692-01 026 198 025 C 6,5 mm Gummi 1 Dichtlippe 	12-25837-01 026 109 675 (8x) 70-25837-00 026 109 675	71-25927-20 026 129 717 D 8x 71-25876-00 ¹⁰ 035 121 171 C 	71-27898-20 026 129 589 A 4x 71-25928-00 ¹⁰ 171 253 115 	10-33138-01 044 103 609 D +N 905 927 02 (20x) Gummi 71-12948-10 026 103 609 D 	81-19299-10 K ← 068 103 085 E 32x47x10 A SL WD FPM 81-23708-40 K → 068 103 051 P 85x105x11 A SL LD FPM 81-19299-10 N 068 103 085 E 32x47x10 A SL WD FPM
1,6 AD AE AF AH AJ AK B M P T U	34-40 kW (46-54 PS)	KAEFER KARMANN TRANSPORTER 1500	07/64-09/92	01-12714-03 ¹⁶ 111 198 007 15-19670-04 ¹⁶ 111 198 007 A 03-19670-03 ¹⁶ ¹⁸ 113 198 101 A 13-18254-01 ⁵ 113 198 031			71-21644-30 2x 113 101 481 F 		41-72077-30 2x 311 129 707 71-22775-00 2x 113 129 717 A 	71-19670-20 4x 111 251 261 C 		81-15287-30 K → 113 105 245 F 70x90x10 A LD ACM

VOLKSWAGEN													
1,6 ADP	74 kW (101 PS)	PASSAT	10/96-11/00	02-33420-01 ¹² 050 198 012 B 08-31011-03 ¹³ 050 198 011	61-33420-00 050 103 383 82,5 Ø MLS 	14-32050-01 050 103 384 (10x) 	71-31691-00 051 103 483 A 2 Dichtlippen 	12-26058-02 027 109 675 (8x) 70-26058-00 027 109 675	71-31983-00 037 129 717 C 8x 		71-31957-00 037 253 039 D 	71-33138-00 044 103 609 D Gummi 	81-19299-10 K ← 068 103 085 E 32x47x10 A SL WD FPM 81-23708-40 K → 068 103 051 P 85x105x11 A SL LD FPM 81-19299-10 N 068 103 085 E 32x47x10 A SL WD FPM
1,6 AEA	55 kW (75 PS)	GOLF POLO VENTO	09/92-10/99	02-31970-01 ¹² 032 198 012 A 08-23522-02 ¹³ 030 198 011	61-31970-00 030 103 383 AH 77,5 Ø 0,5 mm MLS 	14-32051-01 032 103 384 (10x) 	15-31693-01 030 103 483 K +030 103 533 F (3x) 	12-26058-02 027 109 675 (8x) 70-26058-00 027 109 675	71-31028-00 032 129 717 C 8x 		71-31046-00 032 253 039 E 	71-23522-10 032 103 609 B 	81-19299-10 K ← 068 103 085 E 32x47x10 A SL WD FPM 81-23708-40 K → 068 103 051 P 85x105x11 A SL LD FPM 81-19299-10 N 068 103 085 E 32x47x10 A SL WD FPM
1,6 AEE	55 kW (75 PS)	CADDY GOLF POLO VENTO	09/92-09/01	02-31970-02 ¹² 032 198 012 B 08-31414-02 ¹³ 030 198 011 A Mot.→AEE 562 757 08-34325-01 ^{13 35} Mot.AEE 562 758→	61-31970-00 030 103 383 AH 77,5 Ø 0,5 mm MLS 	14-32051-01 032 103 384 (10x) 	15-31693-01 030 103 483 K +030 103 533 F (3x) 	12-26058-02 027 109 675 (8x) 70-26058-00 027 109 675	11-77542-01 030 198 717 8x 		71-31046-00 032 253 039 E 	70-31414-10 	81-19299-10 K ← 068 103 085 E 32x47x10 A SL WD FPM Mot.→AEE 562 757 81-34227-00 K ← 036 103 085 H 32x42x6 A SL RD FPM Mot.AEE 562 758→ 81-23708-40 K → 068 103 051 P 85x105x11 A SL LD FPM Mot.→AEE 562 757 81-90000-00 K → 028 103 171 B Mot.AEE 562 758→ 81-19299-10 N 068 103 085 E 32x47x10 A SL WD FPM
1,6 AEH AKL	74 kW (100-101 PS)	BORA GOLF POLO	12/95-05/05	02-31280-01 ¹² 06A 198 012 08-35053-01 ^{13 38} 06A 198 011	61-31280-00 06B 103 383 H 82,5 Ø 1,2 mm MLS 	14-32126-01 06A 103 384 C (10x) 	71-31691-00 051 103 483 A 2 Dichtlippen 	12-26058-02 027 109 675 (8x) 70-26058-00 027 109 675	71-34203-00 06A 133 398 F 4x 		71-31957-00 037 253 039 D 	70-31414-10 	81-34366-00 K ← 038 103 085 E 35x48x10 A SL RD PTFE ACM 81-90006-00 K → 06B 103 171 B PTFE 81-34367-00 N 038 103 085 A 32x47x10 A SL RD PTFE ACM
1,6 AEK	74 kW (101 PS)	GOLF PASSAT VENTO	07/94-04/99	02-33420-02 ¹² 037 198 012 K 08-31011-01 ¹³ 037 198 011 G	61-33420-00 050 103 383 82,5 Ø MLS 	14-32050-01 050 103 384 (10x) 	71-31691-00 051 103 483 A 2 Dichtlippen 	12-26058-02 027 109 675 (8x) 70-26058-00 027 109 675	71-31983-00 037 129 717 C 8x 71-31984-00 ¹⁰ 037 129 717 D 		71-31957-00 037 253 039 D 71-27331-30 ¹⁰ 533 253 115 D 	71-33138-00 044 103 609 D Gummi 	81-19299-10 K ← 068 103 085 E 32x47x10 A SL WD FPM 81-23708-40 K → 068 103 051 P 85x105x11 A SL LD FPM 81-19299-10 N 068 103 085 E 32x47x10 A SL WD FPM

VOLKSWAGEN													
1,6 AFT AKS	74 kW (100-101 PS)	GOLF PASSAT POLO VENTO	07/94-06/02	02-33420-03 ¹² 037 198 012 M 08-31011-02 ¹³ 051 198 011 C	61-33420-00 050 103 383 82,5 Ø MLS 	14-32050-01 050 103 384 (10x) 	71-31691-00 051 103 483 A 2 Dichtlippen 	12-26058-02 027 109 675 (8x) 70-26058-00 027 109 675	71-31983-00 037 129 717 C 8x 71-31984-00 ¹⁰ 0 037 129 717 D 		71-31957-00 037 253 039 D 71-27331-30 ¹⁰ 533 253 115 D 	71-33138-00 044 103 609 D Gummi 	81-19299-10 K ← 068 103 085 E 32x47x10 A SL WD FPM 81-23708-40 K → 068 103 051 P 85x105x11 A SL LD FPM 81-19299-10 N 068 103 085 E 32x47x10 A SL WD FPM
1,6 AFX BHJ	64-74 kW (87-101 PS)			02-31175-05 ¹² 08-33138-03 ¹³ ³⁵	61-31175-00 050 103 383 B 82,4 Ø 1,65 mm MLS 	14-32050-01 050 103 384 (10x) 	71-31691-00 051 103 483 A 2 Dichtlippen 	12-26058-02 027 109 675 (8x) 70-26058-00 027 109 675	71-29173-00 048 129 717 A 8x 71-31983-00 037 129 717 C 71-31984-00 ¹⁰ 037 129 717 D 		71-28451-00 037 253 039 	71-33138-00 044 103 609 D Gummi 	81-19299-10 K ← 068 103 085 E 32x47x10 A SL WD FPM 81-90000-00 K → ¹⁰ 028 103 171 B 81-19299-10 N 068 103 085 E 32x47x10 A SL WD FPM
1,6 AHL	74 kW (101 PS)	PASSAT	10/96-11/00	02-31280-02 ¹² 08-35053-02 ¹³ ³⁵	61-31280-00 06B 103 383 H 82,5 Ø 1,2 mm MLS 	14-32126-01 06A 103 384 C (10x) 	71-31691-00 051 103 483 A 2 Dichtlippen 	12-26058-02 027 109 675 (8x) 70-26058-00 027 109 675	71-31983-00 037 129 717 C 8x 71-34208-00 4x 06B 129 717 A 	71-27898-20 R 2x 026 129 589 A 71-28186-20 L 2x 034 129 589 B 71-24057-20 ¹⁰ 431 253 115 A 	70-31414-10 	81-34366-00 K ← 038 103 085 E 35x48x10 A SL RD PTFE ACM 81-90006-00 K → ¹⁰ 06B 103 171 B PTFE 81-34367-00 N 038 103 085 A 32x47x10 A SL RD PTFE ACM	
1,6 AHS	55 kW (75 PS)	POLO	10/94-10/99	02-31970-02 ¹² 032 198 012 B 08-31414-02 ¹³ 030 198 011 A Mot.→AHS 050 000 08-34325-01 ¹³ ³⁵ Mot.AHS 050 001→	61-31970-00 030 103 383 AH 77,5 Ø 0,5 mm MLS 	14-32051-01 032 103 384 (10x) 	15-31693-01 030 103 483 K +030 103 533 F (3x) 	12-26058-02 027 109 675 (8x) 70-26058-00 027 109 675	11-77542-01 030 198 717 8x 		71-31046-00 032 253 039 E 	70-31414-10 	81-19299-10 K ← 068 103 085 E 32x47x10 A SL WD FPM Mot.→AHS 050 000 81-34227-00 K ← 036 103 085 H 32x42x6 A SL RD FPM Mot.AHS 050 001→ 81-23708-40 K → 068 103 051 P 85x105x11 A SL LD FPM Mot.→AHS 050 000 81-90000-00 K → ¹⁰ 028 103 171 B Mot.AHS 050 001→ 81-19299-10 N 068 103 085 E 32x47x10 A SL WD FPM
1,6 AJV ATN AUS	77-88 kW (105-120 PS)	BORA GOLF POLO GTI	09/98-06/06	02-34260-02 ¹² 08-34320-01 ¹³ ³⁵ 036 198 011	61-34260-00 036 103 383 AN 77,5 Ø MLS 	14-32128-01 036 103 384 E (10x) 	70-31414-10 	12-31306-12 036 109 675 (16x) 70-31306-00 036 109 675	71-34219-00 036 129 717 G 16x 		71-34206-00 036 253 039 F 71-27909-10 ¹⁰ 155 253 115 	70-31414-10 	81-34227-00 K ← 036 103 085 H 32x42x6 A SL RD FPM 81-90016-00 K → ¹⁰ 030 103 171 K PTFE 81-34226-00 N 2x 036 103 085 A 27x42x8 A SL RD FPM

VOLKSWAGEN													
1,6 AJV	88 kW (120 PS)	POLO GTI →6N X 048 817, 6N X 104 314	09/98-10/99	02-34260-02 ¹² 08-34320-01 ^{13 38} 036 198 011	61-34260-00 036 103 383 AN 77,5 Ø MLS 	14-32128-01 036 103 384 E (10x) 	70-31414-10 	12-31306-12 036 109 675 (16x) 70-31306-00 036 109 675	16x 		71-34206-00 036 253 039 F 	70-31414-10 	81-34227-00 K ← 036 103 085 H 32x42x6 A SL RD FPM 81-90020-00 K → 030 103 171 H PTFE 81-34226-00 N 2x 036 103 085 A 27x42x8 A SL RD FPM
1,6 ALM	55 kW (75 PS)	POLO	11/95-09/01	02-31970-02 ¹² 032 198 012 B 08-31414-04 ^{13 35} Mot.→ALM 000 706 08-34325-01 ^{13 35} Mot.AL 000 707→	61-31970-00 030 103 383 AH 77,5 Ø 0,5 mm MLS 	14-32051-01 032 103 384 (10x) 	15-31693-01 030 103 483 K +030 103 533 F (3x) 	12-26058-02 027 109 675 (8x) 70-26058-00 027 109 675	8x 		71-31046-00 032 253 039 E 	70-31414-10 	81-19299-10 K ← 068 103 085 E 32x47x10 A SL WD FPM Mot.→ALM 000 706 81-34227-00 K ← 036 103 085 H 32x42x6 A SL RD FPM Mot.AL 000 707→ 81-90000-00 K → 028 103 171 B 81-19299-10 N 068 103 085 E 32x47x10 A SL WD FPM
1,6 ALZ	75 kW (102 PS)	PASSAT	11/00-05/05	02-31280-03 ¹² 08-35053-02 ^{13 35}	61-31280-00 06B 103 383 H 82,5 Ø 1,2 mm MLS 	14-32126-01 06A 103 384 C (10x) 	71-34096-00 06B 103 483 L 	12-31306-07 036 109 675 (8x) 70-31306-00 036 109 675	8x 	4x 	71-27898-20 R 2x 026 129 589 A 	70-31414-10 	81-34366-00 K ← 038 103 085 E 35x48x10 A SL RD PTFE ACM 81-90006-00 K → 06B 103 171 B PTFE 81-34367-00 N 038 103 085 A 32x47x10 A SL RD PTFE ACM
1,6 ANA ARM	74 kW (101 PS)	PASSAT	10/96-11/00	02-31280-02 ¹² 08-35053-02 ^{13 35}	61-31280-00 06B 103 383 H 82,5 Ø 1,2 mm MLS 	14-32126-01 06A 103 384 C (10x) 	71-31691-00 051 103 483 A 2 Dichtlippen 	12-26058-02 027 109 675 (8x) 70-26058-00 027 109 675	8x 	4x 	71-27898-20 R 2x 026 129 589 A 	70-31414-10 	81-34366-00 K ← 038 103 085 E 35x48x10 A SL RD PTFE ACM 81-90006-00 K → 06B 103 171 B PTFE 81-34367-00 N 038 103 085 A 32x47x10 A SL RD PTFE ACM
1,6 APF AUR AWH	74 kW (100-101 PS)	BORA GOLF NEW BEETLE POLO	12/95-05/05	02-31280-04 ¹² 08-35053-02 ^{13 35}	61-31280-00 06B 103 383 H 82,5 Ø 1,2 mm MLS 	14-32126-01 06A 103 384 C (10x) 	71-31691-00 051 103 483 A 2 Dichtlippen 	12-26058-02 027 109 675 (8x) 70-26058-00 027 109 675	8x 	4x 	71-34216-00 06A 253 039 L 	70-31414-10 	81-34366-00 K ← 038 103 085 E 35x48x10 A SL RD PTFE ACM 81-90006-00 K → 06B 103 171 B PTFE 81-34367-00 N 038 103 085 A 32x47x10 A SL RD PTFE ACM

VOLKSWAGEN													
1,6 ARC AVY	92 kW (125 PS)	LUPO GTI POLO GTI	10/99-07/05	02-34260-01 ¹² 08-34320-01 ^{13 38} 036 198 011	61-34260-00 036 103 383 AN 77,5 Ø MLS 	14-32128-01 036 103 384 E (10x) 	70-31414-10 	12-31306-12 036 109 675 (16x) 70-31306-00 036 109 675	71-34219-00 036 129 717 G 16x 		71-34206-00 036 253 039 F 71-27909-10 ¹⁰ 155 253 115 	70-31414-10 	81-34227-00 K ← 036 103 085 H 32x42x6 A SL RD FPM 81-90016-00 K → ¹⁰ 030 103 171 K PTFE 81-34226-00 N ← 036 103 085 A 27x42x8 A SL RD FPM 81-34391-00 N → 036 103 085 F 35x46x7 A SL RD FPM
1,6 AS CT CZ	34-37 kW (46-50 PS)	KAEFER TRANSPORTER	08/68→	01-21644-02 ¹³ 13-18254-01 ⁵ 113 198 031			71-21644-30 2x 113 101 481 F 		71-22775-00 2x 113 129 717 A 		71-19670-20 4x 111 251 261 C 		81-15287-30 K → 113 105 245 F 70x90x10 A LD ACM
1,6 AVU AYD BFQ BFS	75 kW (102 PS)	BORA GOLF NEW BEETLE	06/00-09/10	02-31280-05 ¹² 08-35053-02 ^{13 38}	61-31280-00 06B 103 383 H 82,5 Ø 1,2 mm MLS 	14-32126-01 06A 103 384 C (10x) 	71-34096-00 06B 103 483 L 	12-31306-07 036 109 675 (8x) 70-31306-00 036 109 675	71-34203-00 4x 06A 133 398 F 		71-34216-00 06A 253 039 L 71-27331-30 ¹⁰ 533 253 115 D 	70-31414-10 	81-34366-00 K ← 038 103 085 E 35x48x10 A SL RD PTFE ACM 81-90006-00 K → ¹⁰ 06B 103 171 B PTFE 81-34367-00 N 038 103 085 A 32x47x10 A SL RD PTFE ACM
1,6 AWB	78 kW (107 PS)	BORA GOLF	06/02-06/05	02-31955-02 ¹² 06A 198 012 A 08-35054-01 ^{13 38} 06A 198 011 A 15-34364-01 ⁸ 058 198 217	61-31955-10 058 103 383 Q 82,5 Ø MLS 	14-32124-01 06A 103 385 A (10x) 	15-31946-01 058 198 025 A 	12-31306-03 036 109 675 (20x) 70-31306-00 036 109 675	71-31986-00 20x 058 129 717 B 		71-31958-00 058 253 039 L 	70-31414-10 	81-34366-00 K ← 038 103 085 E 35x48x10 A SL RD PTFE ACM 81-90010-00 K → ¹⁰ 06A 103 171 A PTFE 81-34367-00 N 2x 038 103 085 A 32x47x10 A SL RD PTFE ACM
1,6 AZD BCB	77 kW (105 PS)	BORA GOLF	02/00-06/06	02-34260-03 ¹² 08-34320-01 ^{13 38} 036 198 011	61-34260-00 036 103 383 AN 77,5 Ø MLS 	14-32128-01 036 103 384 E (10x) 	70-31414-10 	12-31306-12 036 109 675 (16x) 70-31306-00 036 109 675	71-34204-00 4x 036 129 717 E 16x 		71-34206-00 036 253 039 F 71-27909-10 ¹⁰ 155 253 115 	70-31414-10 	81-34227-00 K ← 036 103 085 H 32x42x6 A SL RD FPM 81-90017-00 K → ¹⁰ 030 103 171 L PTFE 81-34226-00 N 2x 036 103 085 A 27x42x8 A SL RD FPM
1,6 BAD	81 kW (110 PS)	BORA FSI GOLF FSI	01/02-06/06	02-34260-04 ¹² 08-36941-01 ^{13 38}	61-34260-00 036 103 383 AN 77,5 Ø MLS 	14-32128-01 036 103 384 E (10x) 	70-31414-10 	12-31306-01 036 109 675 (16x) 70-31306-00 036 109 675	71-36116-00 03C 129 717 C 16x 71-36114-00 ¹⁰ 036 129 717 K 		71-34206-00 036 253 039 F 	70-31414-10 	81-34227-00 K ← 036 103 085 H 32x42x6 A SL RD FPM 81-90017-00 K → ¹⁰ 030 103 171 L PTFE 81-34226-00 N ← 036 103 085 A 27x42x8 A SL RD FPM 81-34391-00 N → 036 103 085 F 35x46x7 A SL RD FPM

VOLKSWAGEN													
1,6 BAG BLF BLP	85 kW (115 PS)	GOLF FSI TOURAN FSI	→1K 4 600 000 →1T 4 270 000	02/03-07/08	01-34280-01 ¹² ¹³ ³⁸ 02-34280-01 ¹²	61-34280-00 03C 103 383 D 77,5 Ø MLS 	14-32120-01 036 103 384 B (10x) 	70-31414-10 	12-31306-01 036 109 675 (16x) 70-31306-00 036 109 675	16x 71-36116-00 03C 129 717 C 71-36068-00 ¹⁰ 4x 03C 129 717 A 	71-36122-00 03C 253 039 D 71-34148-00 ¹⁰ 1J0 253 115 S 	70-31414-10 	81-34366-00 K ← 038 103 085 E 35x48x10 A SL RD PTFE ACM 81-90016-00 K → ¹⁰ 030 103 171 K PTFE
1,6 BAG BLF BLP	85 kW (115 PS)	GOLF FSI JETTA FSI PASSAT FSI TOURAN FSI	1K 4 600 001→ 1T 4 270 001→	02/03-10/10	01-34280-01 ¹² ¹³ ³⁸ 02-34280-01 ¹²	61-34280-00 03C 103 383 D 77,5 Ø MLS 	14-32120-01 036 103 384 B (10x) 	70-31414-10 	12-31306-01 036 109 675 (16x) 70-31306-00 036 109 675	16x 71-36116-00 03C 129 717 C 71-36068-00 ¹⁰ 4x 03C 129 717 A 	71-36122-00 03C 253 039 D 71-34148-00 ¹⁰ 1J0 253 115 S 	70-31414-10 	81-34366-00 K ← 038 103 085 E 35x48x10 A SL RD PTFE ACM 81-90021-00 K → ¹⁰ 030 103 171 S PTFE
1,6 BAH BJA BLH BPA CCRA CFZA	74 kW (101 PS)	FOX GOLF POLO VOYAGE		02/01→	02-37485-01 ¹² 08-39011-01 ¹³ ³⁸	61-37485-00 032 103 383 N 77,7 Ø MLS 	14-32298-01 WHT 001 865 (10x) 	70-31414-10 	12-31306-07 036 109 675 (8x) 70-31306-00 036 109 675	8x 11-77542-01 030 198 717 	71-34218-00 030 253 039 H 71-27909-10 ¹⁰ 155 253 115 	70-31414-10 	81-34227-00 K ← 036 103 085 H 32x42x6 A SL RD FPM 81-34227-00 N 036 103 085 H 32x42x6 A SL RD FPM
1,6 BFQ CCSA CHGA CMXA	75 kW (102 PS)	CADDY GOLF GOLF BiFuel JETTA		08/00→	02-31280-05 ¹² 08-35053-02 ¹³ ³⁸	61-31280-00 06B 103 383 H 82,5 Ø 1,2 mm MLS 	14-32126-01 06A 103 384 C (10x) 	71-34096-00 06B 103 483 L 	12-31306-07 036 109 675 (8x) 70-31306-00 036 109 675	8x 71-34203-00 06A 133 398 F 	71-34216-00 06A 253 039 L 	70-31414-10 	81-34366-00 K ← 038 103 085 E 35x48x10 A SL RD PTFE ACM 81-90006-00 K → ¹⁰ 06B 103 171 B PTFE 81-34367-00 N 038 103 085 A 32x47x10 A SL RD PTFE ACM
1,6 BGU BSE BSF	75 kW (102 PS)	CADDY GOLF JETTA PASSAT TOURAN		07/03→	02-31280-05 ¹² 08-35053-03 ¹³ ³⁸	61-31280-00 06B 103 383 H 82,5 Ø 1,2 mm MLS 	14-32126-01 06A 103 384 C (10x) 	71-34096-00 06B 103 483 L 	12-31306-07 036 109 675 (8x) 70-31306-00 036 109 675	8x 71-34203-00 06A 133 398 F 71-36061-00 ¹⁰ 4x 06A 133 227 B 	71-34216-00 06A 253 039 L 	70-31414-10 	81-34366-00 K ← 038 103 085 E 35x48x10 A SL RD PTFE ACM 81-90006-10 K → ¹⁰ 06B 103 171 E 81-34367-00 N 038 103 085 A 32x47x10 A SL RD PTFE ACM
1,6 BJF BJY BWX UNF UPD	67-73 kW (91-99 PS)	GOL GOLF		12/98→		61-31175-00 050 103 383 B 82,4 Ø 1,65 mm MLS 		71-40539-00 026 103 483 2 	12-26058-02 027 109 675 (8x) 70-26058-00 027 109 675	8x 71-24616-20 068 129 717 E 	71-27898-20 026 129 589 A 	70-31414-10 	81-19299-10 K ← 068 103 085 E 32x47x10 A SL WD FPM 81-19299-10 N 068 103 085 E 32x47x10 A SL WD FPM

VOLKSWAGEN														
1,6 BJH BWH	74-77 kW (101-105 PS)	BORA GOLF	08/00→		61-35995-00 06A 103 383 AE MLS 	14-32126-01 06A 103 384 C (10x) 	71-34096-00 06B 103 483 L 	12-31306-07 036 109 675 (8x) 70-31306-00 036 109 675	71-34203-00 06A 133 398 F 8x 		71-31957-00 037 253 039 D 	70-31414-10 	81-34366-00 K ← 038 103 085 E 35x48x10 A SL RD PTFE ACM 81-90010-00 K → 06A 103 171 A PTFE 81-34367-00 N 038 103 085 A 32x47x10 A SL RD PTFE ACM	
1,6 BMH CDE CDEA CDF [NEW]	74-77 kW (101-105 PS)			01-37045-03 ¹² ¹³ ³⁸	61-37045-00 03C 103 383 AM 77,5 Ø MLS 	14-32330-01 WHT 000 675 (10x) 	70-31414-10 	12-31306-12 036 109 675 (16x) 70-31306-00 036 109 675	16x		71-40541-00 03C 253 039 E 	70-31414-10 	81-34366-00 K ← 038 103 085 E 35x48x10 A SL RD PTFE ACM	
1,6 BRY	74 kW (101 PS)				61-35995-00 06A 103 383 AE MLS 	14-32126-01 06A 103 384 C (10x) 	71-34096-00 06B 103 483 L 	12-31306-07 036 109 675 (8x) 70-31306-00 036 109 675	8x		71-31957-00 037 253 039 D 	70-31414-10 	81-34366-00 K ← 038 103 085 E 35x48x10 A SL RD PTFE ACM 81-90006-00 K → 06B 103 171 B PTFE 81-34367-00 N 038 103 085 A 32x47x10 A SL RD PTFE ACM	
1,6 BTS	77 kW (105 PS)	POLO	05/06-11/09	01-34280-02 ¹² ¹³ ³⁸	61-34280-00 03C 103 383 D 77,5 Ø MLS 	14-32120-01 036 103 384 B (10x) 	70-31414-10 	12-31306-12 036 109 675 (16x) 70-31306-00 036 109 675	16x		71-36122-00 03C 253 039 D 	70-31414-10 	81-34366-00 K ← 038 103 085 E 35x48x10 A SL RD PTFE ACM	
1,6 CAYA CAYB CAYC CLNA	55-77 kW (75-105 PS)	CADDY TDI GOLF TDI JETTA TDI PASSAT TDI POLO TDI TOURAN TDI	02/09→	02-40983-01 ¹² 10/09→ 08-40847-01 ¹³ ³⁸	61-36360-00 03L 103 383 BQ 80,5 Ø 1,55 mm 1 □ MLS 61-36360-10 03L 103 383 BR 80,5 Ø 1,63 mm 2 □ MLS 61-36360-20 03L 103 383 BS 80,5 Ø 1,71 mm 3 □ MLS 	14-32299-01 WHT 002 131 (10x) 	15-40484-01 03L 103 483 H +03L 103 070 A (4x) 15-40486-01 03L 103 483 C +03L 103 070 (4x) 71-40484-00 03L 103 483 H 71-40486-00 03L 103 483 C 	12-31306-12 036 109 675 (16x) 70-31306-00 036 109 675	16x		71-40514-00 03L 129 717 J 4x 71-40524-00 03L 129 717 H 4x 	71-37422-00 03L 253 039 E 	70-31414-10 	81-34366-00 K ← 038 103 085 E 35x48x10 A SL RD PTFE ACM 81-90052-00 K → 03L 103 171 A PTFE 81-34367-00 N 038 103 085 A 32x47x10 A SL RD PTFE ACM →09/09 81-40538-00 N 03L 103 085 32x47x10 A RD FPM 10/09→

VOLKSWAGEN												
1,6 CAYC CAYD CAYE	55-77 kW (75-105 PS)	BEETLE TDI BEETLE TSI CADDY TDI TOURAN TDI	05/10→	02-40983-01 ¹² 08-40847-01 ^{13 38} 	61-36360-00 03L 103 383 BQ 80,5 Ø 1,55 mm 1 MLS 61-36360-10 03L 103 383 BR 80,5 Ø 1,63 mm 2 MLS 61-36360-20 03L 103 383 BS 80,5 Ø 1,71 mm 3 MLS 	14-32299-01 WHT 002 131 (10x) 	15-40484-01 03L 103 483 H +03L 103 070 A (4x) 15-40486-01 03L 103 483 C +03L 103 070 (4x) 71-40484-00 03L 103 483 H 71-40486-00 03L 103 483 C 	12-31306-12 036 109 675 (16x) 70-31306-00 036 109 675	71-40514-00 03L 129 717 J 4x 71-40524-00 03L 129 717 H 4x 	71-37422-00 03L 253 039 E 	70-31414-10 	81-34366-00 K ← 038 103 085 E 35x48x10 A SL RD PTFE ACM 81-90052-00 K → 03L 103 171 A PTFE 81-40538-00 N 03L 103 085 32x47x10 A RD FPM
1,6 CFNA CFNB CNKA	60-77 kW (82-105 PS)	JETTA POLO	05/10→	01-34280-02 ^{12 13 38} 	61-34280-00 03C 103 383 D 77,5 Ø MLS 	14-32120-01 036 103 384 B (10x) 	70-31414-10 	12-31306-12 036 109 675 (16x) 70-31306-00 036 109 675	71-34204-00 036 129 717 E 16x 	71-36122-00 03C 253 039 D 	70-31414-10 	81-34366-00 K ← 038 103 085 E 35x48x10 A SL RD PTFE ACM 81-90059-00 K → 036 103 171 B PTFE
1,6 CLHA CLHB CRKA CRKB [NEW]	66-81 kW (90-110 PS)	GOLF TDI TOURAN TDI	08/12→	02-10002-01 ¹² 	61-37840-00 04L 103 383 C 80,5 Ø 1,55 mm 1 MLS 61-37840-10 04L 103 383 D 80,5 Ø 1,63 mm 2 MLS 61-37840-20 04L 103 383 E 80,5 Ø 1,71 mm 3 MLS 	14-32384-01 WHT 005 673 (10x) 	15-10836-01 04L 103 483 +04L 103 070 A (4x) 15-42759-01 03L 103 483 S +04L 103 070 (4x) 71-10836-00 04L 103 483 71-42759-00 03L 103 483 S 	12-31306-12 036 109 675 (16x) 70-31306-00 036 109 675	71-42811-00 04L 129 717 B 16x 	71-42816-00 04L 253 039 G 	70-31414-10 	81-42306-00 K → 04L 103 171 PTFE 81-40538-00 N 03L 103 085 32x47x10 A RD FPM
1,6 CLR CLRA [NEW]	77 kW (105 PS)	JETTA	12/11→	01-37045-03 ^{12 13 38} 	61-37045-00 03C 103 383 AM 77,5 Ø MLS 	14-32330-01 WHT 000 675 (10x) 	70-31414-10 	12-31306-12 036 109 675 (16x) 70-31306-00 036 109 675	71-34204-00 036 129 717 E 16x 	71-40541-00 03C 253 039 E 	70-31414-10 	81-34366-00 K ← 038 103 085 E 35x48x10 A SL RD PTFE ACM
1,6 CLSA	77 kW (105 PS)	POLO	05/10→	01-37045-03 ^{12 13 38} 	61-37045-00 03C 103 383 AM 77,5 Ø MLS 	14-32330-01 WHT 000 675 (10x) 	70-31414-10 	12-31306-12 036 109 675 (16x) 70-31306-00 036 109 675	71-34204-00 036 129 717 E 16x 	71-40541-00 03C 253 039 E 	70-31414-10 	81-34366-00 K ← 038 103 085 E 35x48x10 A SL RD PTFE ACM 81-90059-00 K → 036 103 171 B PTFE

VOLKSWAGEN														
Ltr.			1											
1,6 CMR	70-72 kW (95-98 PS)				61-34140-10 06A 103 383 AN MLS 	14-32126-01 06A 103 384 C (10x) 	71-40813-00 051 103 483 D 2 Dichtlippen	12-26058-02 027 109 675 (8x) 70-26058-00 027 109 675	8x		71-31957-00 037 253 039 D 	70-31414-10 	81-34366-00 K ← 038 103 085 E 35x48x10 A SL RD PTFE ACM 81-90010-00 K → 06A 103 171 A PTFE 81-34367-00 N 038 103 085 A 32x47x10 A SL RD PTFE ACM	
1,6 CNXA CPDA CSRA CUCA CWSA [NEW]	70-88 kW (95-120 PS)			02-10098-02 ¹² 08-42961-01 ¹³ ³⁸	61-10098-00 04E 103 383 BK 77,5 Ø MLS 	14-32385-01 WHT 004 926 (10x) 	71-42813-00 04E 103 483 H 	12-42741-01 04E 109 675 (8x) +04E 109 675 A (8x) 70-42741-00 ES 04E 109 675 70-42742-00 AS 04E 109 675 A	8x 8x	41-77647-00 04C 129 717 B 71-34204-00 036 129 717 E	4x	71-42802-00 04E 253 039 D 	70-31414-10 	81-42697-00 K ← 04C 103 085 30x40x7 A SL RD PTFE ACM 81-42736-00 N ← 2x 04E 103 085 B 36x46x7 A SL RD PTFE ACM 81-42734-00 N → 04E 103 085 24x39x8 A SL LD PTFE ACM
1,6 CPJA [NEW]	77 kW (105 PS)			01-37045-03 ¹² ¹³ ³⁸	61-37045-00 03C 103 383 AM 77,5 Ø MLS 	14-32120-01 036 103 384 B (10x) 	70-31414-10 	12-31306-12 036 109 675 (16x) 70-31306-00 036 109 675	16x	71-34204-00 036 129 717 E 	4x	71-40541-00 03C 253 039 E 	70-31414-10 	81-34366-00 K ← 038 103 085 E 35x48x10 A SL RD PTFE ACM
1,6 CR	40 kW (54 PS)	PASSAT D	02/79-03/88	02-12947-07 ¹² 068 198 012 L 08-12948-09 ¹³ 037 198 011 C	61-25375-00 068 103 383 ES 78 Ø 1,5 mm 1 Mot.→CR 176 338 61-25375-10 068 103 383 ET 78 Ø 1,6 mm 2 Mot.→CR 176 338 61-25375-20 068 103 383 FA 78 Ø 1,7 mm 3 Mot.→CR 176 338 61-29025-40 068 103 383 FE 78 Ø 1,6 mm 1 Mot.CR 176 339→ 61-29025-50 068 103 383 FF 78 Ø 1,65 mm 2 Mot.CR 176 339→ 61-29025-60 068 103 383 FG 78 Ø 1,7 mm 3 Mot.CR 176 339→ 	14-32047-01 068 103 384 A (10x) Mot.CR 176 339→ 	15-12947-02 026 198 025 A 8,5 mm Kork 15-31692-01 026 198 025 C 6,5 mm Gummi 1 Dichtlippe	12-25837-01 026 109 675 (8x) 70-25837-00 026 109 675	8x	71-25927-20 026 129 717 D 	4x	71-27898-20 026 129 589 A 71-23143-10 811 253 115 A Mot.CR 176 339→ 71-25928-00 171 253 115 Mot.CR 176 339→ 	10-33138-01 044 103 609 D +N 905 927 02 (20x) Gummi 71-12948-10 026 103 609 D 	81-19299-10 K ← 068 103 085 E 32x47x10 A SL WD FPM 81-23708-40 K → 068 103 051 P 85x105x11 A SL LD FPM 81-19299-10 N 068 103 085 E 32x47x10 A SL WD FPM

VOLKSWAGEN												
Ltr.												
1,6 CS	37 kW (50 PS)	TRANSPORTER	01/81-07/87	<p>02-12947-07 ¹² 068 198 012 L</p> <p>08-12948-09 ¹³ 037 198 011 C</p>	<p>61-25375-00 068 103 383 ES 78 Ø 1,5 mm 1 </p> <p>Mot.→CS 000 338</p> <p>61-25375-10 068 103 383 ET 78 Ø 1,6 mm 2 </p> <p>Mot.→CS 000 338</p> <p>61-25375-20 068 103 383 FA 78 Ø 1,7 mm 3 </p> <p>Mot.→CS 000 338</p> <p>61-29025-40 068 103 383 FE 78 Ø 1,6 mm 1 </p> <p>Mot.CS 000 339→</p> <p>61-29025-50 068 103 383 FF 78 Ø 1,65 mm 2 </p> <p>Mot.CS 000 339→</p> <p>61-29025-60 068 103 383 FG 78 Ø 1,7 mm 3 </p> <p>Mot.CS 000 339→</p>	<p>14-32047-01 068 103 384 A (10x) Mot.CS 000 339→</p>	<p>15-12947-02 026 198 025 A 8,5 mm Kork</p> <p>15-31692-01 026 198 025 C 6,5 mm Gummi</p> <p>1 Dichtlippe</p>	<p>12-25837-01 026 109 675 (8x) 70-25837-00 026 109 675</p>	<p>71-25927-20 026 129 717 D</p> <p>8x</p>	<p>71-27898-20 026 129 589 A</p> <p>4x</p> <p>71-23143-10 811 253 115 A Mot.CS 000 339→</p> <p>71-25928-00 171 253 115 Mot.CS 000 339→</p>	<p>10-33138-01 044 103 609 D +N 905 927 02 (20x) Gummi</p> <p>71-12948-10 026 103 609 D</p>	<p>81-19299-10 K ← 068 103 085 E 32x47x10 A SL WD FPM</p> <p>81-23708-40 K → 068 103 051 P 85x105x11 A SL LD FPM</p> <p>81-19299-10 N 068 103 085 E 32x47x10 A SL WD FPM</p>
1,6 CWVA CWVB [NEW]	66-81 kW (90-110 PS)	GOLF POLO	05/14→	<p>02-10098-01 ¹² 08-42961-01 ¹³ ³⁸</p>	<p>61-10098-00 04E 103 383 BK 77,5 Ø MLS</p>	<p>14-32385-01 WHT 004 926 (10x)</p>	<p>71-42813-00 04E 103 483 H</p>	<p>12-42741-03 04E 109 675 (16x) 70-42741-00 04E 109 675</p>	<p>41-77647-00 04C 129 717 B</p> <p>16x</p> <p>71-34204-00 036 129 717 E</p> <p>4x</p>	<p>71-42802-00 04E 253 039 D</p>	<p>70-31414-10</p>	<p>81-42697-00 K ← 04C 103 085 30x40x7 A SL RD PTFE ACM</p> <p>81-42736-00 N ← 2x 04E 103 085 B 36x46x7 A SL RD PTFE ACM</p> <p>81-42734-00 N → 04E 103 085 24x39x8 A SL LD PTFE ACM</p>

VOLKSWAGEN												
Ltr.												
1,6 CY JR	51 kW (70 PS) GOLF TD JETTA TD PASSAT TD	04/82-10/91	02-12947-08 ¹² 068 198 012 E 08-12948-09 ¹³ 037 198 011 C	61-29025-40 068 103 383 FE 78 Ø 1,6 mm 1 →07/85 61-29025-50 068 103 383 FF 78 Ø 1,65 mm 2 →07/85 61-29025-60 068 103 383 FG 78 Ø 1,7 mm 3 →07/85 61-28640-30 068 103 383 EH 78 Ø 1,6 mm 1 08/85→ 61-28640-40 068 103 383 EJ 78 Ø 1,65 mm 2 08/85→ 61-28640-50 068 103 383 EK 78 Ø 1,7 mm 3 08/85→ 	14-32047-01 068 103 384 A (10x) 	15-12947-02 026 198 025 A 8,5 mm Kork 15-31692-01 026 198 025 C 6,5 mm Gummi 1 Dichtlippe 	12-25837-01 026 109 675 (8x) 70-25837-00 026 109 675	71-24616-20 068 129 717 E 8x 	71-27898-20 R 026 129 589 A 71-28186-20 L 034 129 589 B 71-23143-10 ^A 811 253 115 A →07/85 71-25928-00 ^A 171 253 115 →07/85 	2x 10-33138-01 044 103 609 D +N 905 927 02 (20x) Gummi 2x 71-12948-10 026 103 609 D 	81-19299-10 K ← 068 103 085 E 32x47x10 A SL WD FPM 81-23708-40 K → 068 103 051 P 85x105x11 A SL LD FPM 81-19299-10 N 068 103 085 E 32x47x10 A SL WD FPM	
1,6 DT DTA JU PP RL	51-55 kW (69-75 PS) PASSAT SANTANA	08/80→	02-25745-14 ¹² 050 198 012 A 08-12948-09 ¹³ 037 198 011 C	61-25745-40 026 103 383 P 82 Ø 1,75 mm 	14-32046-01 049 103 384 B (10x) 	15-12947-02 026 198 025 A 8,5 mm Kork 15-31692-01 026 198 025 C 6,5 mm Gummi 1 Dichtlippe 	12-25837-01 026 109 675 (8x) 70-25837-00 026 109 675	71-25927-20 026 129 717 D 8x 71-25876-00 ¹⁰ 035 121 171 C 	71-27898-20 026 129 589 A 71-23465-10 ^A 841 253 115 B 71-24068-10 ^A 433 253 115 	4x 10-33138-01 044 103 609 D +N 905 927 02 (20x) Gummi 71-12948-10 026 103 609 D 	81-19299-10 K ← 068 103 085 E 32x47x10 A SL WD FPM 81-23708-40 K → 068 103 051 P 85x105x11 A SL LD FPM 81-19299-10 N 068 103 085 E 32x47x10 A SL WD FPM	

VOLKSWAGEN													
1,6 EG YH YS	61-81 kW (83-110 PS)	GOLF GTI PASSAT SCIROCCO	09/75-07/82	02-23805-05 ¹² 049 198 012 H 08-12948-09 ¹³ 037 198 011 C	61-23805-50 049 103 383 K 81 Ø 1,75 mm 	14-32045-01 049 103 385 (10x) →07/79 14-32046-01 049 103 384 B (10x) 08/79→ 	15-12947-01 056 198 025 6,5 mm Kork 15-12947-02 026 198 025 A 8,5 mm Kork 15-31692-01 026 198 025 C 6,5 mm Gummi 1 Dichtlippe 	12-25837-01 026 109 675 (8x) 70-25837-00 026 109 675	71-25927-20 026 129 717 D 8x 	71-27898-20 026 129 589 A 71-24099-20 ^A 055 253 115 A 	4x 10-33138-01 044 103 609 D +N 905 927 02 (20x) Gummi 71-12948-10 026 103 609 D 	81-19299-10 K ← 068 103 085 E 32x47x10 A SL WD FPM 81-23708-40 K → 068 103 051 P 85x105x11 A SL LD FPM 81-19299-10 N 068 103 085 E 32x47x10 A SL WD FPM	
1,6 EM FP FR WV WY YN YP	55-63 kW (75-85 PS)	CADDY GOLF JETTA PASSAT SANTANA SCIROCCO	08/75-03/88	02-23805-05 ¹² 049 198 012 H 08-12948-09 ¹³ 037 198 011 C	61-23805-50 049 103 383 K 81 Ø 1,75 mm 	14-32046-01 049 103 384 B (10x) 	15-12947-01 056 198 025 6,5 mm Kork 15-12947-02 026 198 025 A 8,5 mm Kork 15-31692-01 026 198 025 C 6,5 mm Gummi 1 Dichtlippe 	12-25837-01 026 109 675 (8x) 70-25837-00 026 109 675	71-25927-20 026 129 717 D 8x 	71-27898-20 026 129 589 A 71-23465-10 ^B 841 253 115 B 	4x 10-33138-01 044 103 609 D +N 905 927 02 (20x) Gummi 71-12948-10 026 103 609 D 	81-19299-10 K ← 068 103 085 E 32x47x10 A SL WD FPM 81-23708-40 K → 068 103 051 P 85x105x11 A SL LD FPM 81-19299-10 N 068 103 085 E 32x47x10 A SL WD FPM	
1,6 FN FR FT FV WP YN YP YY	48-63 kW (65-85 PS)	PASSAT SCIROCCO	08/75→	02-23805-05 ¹² 049 198 012 H 08-12948-09 ¹³ 037 198 011 C	61-23805-50 049 103 383 K 81 Ø 1,75 mm 	14-32045-01 049 103 385 (10x) →04/79 14-32046-01 049 103 384 B (10x) 05/79→ 	15-12947-01 056 198 025 6,5 mm Kork 15-12947-02 026 198 025 A 8,5 mm Kork 15-31692-01 026 198 025 C 6,5 mm Gummi 1 Dichtlippe 	12-25837-01 026 109 675 (8x) 70-25837-00 026 109 675	71-25927-20 026 129 717 D 8x 	71-27898-20 026 129 589 A 71-23465-10 ^B 841 253 115 B 	4x 10-33138-01 044 103 609 D +N 905 927 02 (20x) Gummi 71-12948-10 026 103 609 D 	81-19299-10 K ← 068 103 085 E 32x47x10 A SL WD FPM 81-23708-40 K → 068 103 051 P 85x105x11 A SL LD FPM 81-19299-10 N 068 103 085 E 32x47x10 A SL WD FPM	

VOLKSWAGEN												
1,6 JK JP	40 kW (54-55 PS)	CADDY D GOLF D JETTA D PASSAT D	08/80-07/92	<p>02-12947-07 ¹² 068 198 012 L</p> <p>08-12948-09 ¹³ 037 198 011 C</p>	<p>61-29025-40 068 103 383 FE 78 Ø 1,6 mm 1 </p> <p>→07/85</p> <p>61-29025-50 068 103 383 FF 78 Ø 1,65 mm 2 </p> <p>→07/85</p> <p>61-29025-60 068 103 383 FG 78 Ø 1,7 mm 3 </p> <p>→07/85</p> <p>61-28640-30 068 103 383 EH 78 Ø 1,6 mm 1 </p> <p>08/85→</p> <p>61-28640-40 068 103 383 EJ 78 Ø 1,65 mm 2 </p> <p>08/85→</p> <p>61-28640-50 068 103 383 EK 78 Ø 1,7 mm 3 </p> <p>08/85→</p>	<p>14-32047-01 068 103 384 A (10x)</p>	<p>15-12947-02 026 198 025 A 8,5 mm Kork</p> <p>15-31692-01 026 198 025 C 6,5 mm Gummi</p> <p>1 Dichtlippe</p>	<p>12-25837-01 026 109 675 (8x) 70-25837-00 026 109 675</p>	<p>71-25927-20 026 129 717 D</p> <p>8x</p>	<p>71-27898-20 026 129 589 A</p> <p>4x</p> <p>71-23143-10 811 253 115 A</p> <p>71-25928-00 171 253 115</p>	<p>10-33138-01 044 103 609 D +N 905 927 02 (20x) Gummi</p> <p>71-12948-10 026 103 609 D</p>	<p>81-19299-10 K ← 068 103 085 E 32x47x10 A SL WD FPM</p> <p>81-23708-40 K → 068 103 051 P 85x105x11 A SL LD FPM</p> <p>81-19299-10 N 068 103 085 E 32x47x10 A SL WD FPM</p>
1,6 JX	51 kW (69-70 PS)	TRANSPORTER	08/84-07/92	<p>02-12947-08 ¹² 068 198 012 E</p> <p>08-12948-09 ¹³ 037 198 011 C</p>	<p>61-29025-40 068 103 383 FE 78 Ø 1,6 mm 1 </p> <p>61-29025-50 068 103 383 FF 78 Ø 1,65 mm 2 </p> <p>61-29025-60 068 103 383 FG 78 Ø 1,7 mm 3 </p>	<p>14-32047-01 068 103 384 A (10x)</p>	<p>15-12947-02 026 198 025 A 8,5 mm Kork</p> <p>15-31692-01 026 198 025 C 6,5 mm Gummi</p> <p>1 Dichtlippe</p>	<p>12-25837-01 026 109 675 (8x) 70-25837-00 026 109 675</p>	<p>71-24616-20 068 129 717 E</p> <p>8x</p>	<p>71-27898-20 R 026 129 589 A</p> <p>2x</p> <p>71-28186-20 L 034 129 589 B</p> <p>2x</p> <p>71-25111-10 893 253 115</p>	<p>10-33138-01 044 103 609 D +N 905 927 02 (20x) Gummi</p> <p>71-12948-10 026 103 609 D</p>	<p>81-19299-10 K ← 068 103 085 E 32x47x10 A SL WD FPM</p> <p>81-23708-40 K → 068 103 051 P 85x105x11 A SL LD FPM</p> <p>81-19299-10 N 068 103 085 E 32x47x10 A SL WD FPM</p>
1,6 ME	40 kW (54-55 PS)	CADDY D GOLF D JETTA D	08/82-07/92	<p>02-12947-07 ¹² 068 198 012 L</p> <p>08-12948-09 ¹³ 037 198 011 C</p>	<p>61-28640-30 068 103 383 EH 78 Ø 1,6 mm 1 </p> <p>61-28640-40 068 103 383 EJ 78 Ø 1,65 mm 2 </p> <p>61-28640-50 068 103 383 EK 78 Ø 1,7 mm 3 </p>	<p>14-32047-01 068 103 384 A (10x)</p>	<p>15-12947-02 026 198 025 A 8,5 mm Kork</p> <p>15-31692-01 026 198 025 C 6,5 mm Gummi</p> <p>1 Dichtlippe</p>	<p>12-25837-01 026 109 675 (8x) 70-25837-00 026 109 675</p>	<p>71-25927-20 026 129 717 D</p> <p>8x</p>	<p>71-27898-20 026 129 589 A</p> <p>4x</p>	<p>10-33138-01 044 103 609 D +N 905 927 02 (20x) Gummi</p> <p>71-12948-10 026 103 609 D</p>	<p>81-19299-10 K ← 068 103 085 E 32x47x10 A SL WD FPM</p> <p>81-23708-40 K → 068 103 051 P 85x105x11 A SL LD FPM</p> <p>81-19299-10 N 068 103 085 E 32x47x10 A SL WD FPM</p>

VOLKSWAGEN												
1,6 MF RA SB 1V	44-59 kW (60-80 PS)	GOLF TD JETTA TD PASSAT TD	08/83-09/93 	<p></p> <p>02-12947-08 ¹² 068 198 012 E</p> <p></p> <p>08-12948-09 ¹³ 037 198 011 C</p>	<p>61-28640-30 068 103 383 EH 78 Ø</p> <p>1,6 mm 1 </p> <p>61-28640-40 068 103 383 EJ 78 Ø</p> <p>1,65 mm 2 </p> <p>61-28640-50 068 103 383 EK 78 Ø</p> <p>1,7 mm 3 </p> <p></p>	<p>14-32047-01 068 103 384 A (10x)</p> <p></p>	<p>15-12947-02 026 198 025 A 8,5 mm Kork</p> <p></p> <p>15-31692-01 026 198 025 C 6,5 mm Gummi</p> <p></p> <p>1 Dichtlippe</p>	<p>12-25837-01 026 109 675 (8x)</p> <p>70-25837-00 026 109 675</p>	<p>71-24616-20 068 129 717 E</p> <p>8x </p>	<p>71-27898-20 R 026 129 589 A</p> <p></p> <p>71-28186-20 L 034 129 589 B</p> <p></p>	<p>2x 10-33138-01 044 103 609 D +N 905 927 02 (20x) Gummi</p> <p>2x </p> <p>71-12948-10 026 103 609 D</p> <p></p>	<p>81-19299-10 K ← 068 103 085 E 32x47x10 A SL WD FPM</p> <p>81-23708-40 K → 068 103 051 P 85x105x11 A SL LD FPM</p> <p>81-19299-10 N 068 103 085 E 32x47x10 A SL WD FPM</p>
1,6 1F	55 kW (75 PS)	CADDY POLO	11/95-09/97	<p>02-31175-01 ¹² 051 198 012 D</p> <p>08-31011-01 ¹³ 037 198 011 G</p>	<p>61-31175-00 050 103 383 B 82,4 Ø</p> <p>1,65 mm MLS</p> <p></p>	<p>14-32050-01 050 103 384 (10x)</p> <p></p>	<p>15-12947-02 026 198 025 A 8,5 mm Kork</p> <p></p> <p>15-31692-01 026 198 025 C 6,5 mm Gummi</p> <p></p> <p>1 Dichtlippe</p> <p>71-31691-00 051 103 483 A Gummi</p> <p></p> <p>2 Dichtlippen</p>	<p>12-26058-02 027 109 675 (8x)</p> <p>70-26058-00 027 109 675</p>	<p>71-31856-00 048 129 717 D</p> <p>8x </p>	<p>71-27898-20 026 129 589 A</p> <p></p>	<p>4x 10-33138-01 044 103 609 D +N 905 927 02 (20x) Gummi</p> <p></p> <p>71-33138-00 044 103 609 D Gummi</p> <p></p>	<p>81-19299-10 K ← 068 103 085 E 32x47x10 A SL WD FPM</p> <p>81-23708-40 K → 068 103 051 P 85x105x11 A SL LD FPM</p> <p>81-19299-10 N 068 103 085 E 32x47x10 A SL WD FPM</p>
1,7 AHB	42 kW (57 PS)	CADDY SDI	07/96-09/00	<p>02-31257-02 ¹² 028 198 012 F</p> <p></p> <p>08-23134-03 ¹³ 028 198 011 D Mot.→AHB 005 000</p> <p></p> <p>08-23134-04 ^{13 35} Mot.AHB 005 001→</p> <p></p>	<p>61-33120-30 028 103 383 BL 81 Ø</p> <p>1,45 mm 1 </p> <p>MLS</p> <p>61-33120-40 028 103 383 BM 81 Ø</p> <p>1,53 mm 2 </p> <p>MLS</p> <p>61-33120-50 028 103 383 BN 81 Ø</p> <p>1,61 mm 3 </p> <p>MLS</p> <p></p>	<p>14-32047-01 068 103 384 A (10x)</p> <p></p>	<p>15-31257-01 028 103 483 G +028 103 532 A (3x) +028 103 533 (3x)</p> <p></p>	<p>12-26058-02 027 109 675 (8x)</p> <p>70-26058-00 027 109 675</p>	<p>71-28781-10 028 129 717 D</p> <p>8x </p>	<p>71-27898-20 R 026 129 589 A</p> <p></p> <p>71-28186-20 L 034 129 589 B</p> <p></p> <p>71-27909-10 ^A 155 253 115</p> <p></p>	<p>2x 71-33138-00 044 103 609 D Gummi</p> <p>2x </p>	<p>81-19299-10 K ← 068 103 085 E 32x47x10 A SL WD FPM</p> <p>81-23708-40 K → 068 103 051 P 85x105x11 A SL LD FPM</p> <p>Mot.→AHB 005 000</p> <p>81-90000-00 K → ^A</p> <p>Mot.AHB 005 001→</p> <p>81-19299-10 N 068 103 085 E 32x47x10 A SL WD FPM</p>

VOLKSWAGEN												
1,7 AHG	42 kW (57 PS)	POLO SDI	04/97-10/99	<p>02-31257-02 ¹² 028 198 012 F</p> <p></p> <p>08-23134-03 ¹³ 028 198 011 D Mot.→AHG 010 000</p> <p></p> <p>08-23134-04 ^{13 35} Mot.AHG 010 001→</p> <p></p>	<p>61-33120-30 028 103 383 BL 81 Ø 1,45 mm 1 </p> <p>MLS</p> <p>61-33120-40 028 103 383 BM 81 Ø 1,53 mm 2 </p> <p>MLS</p> <p>61-33120-50 028 103 383 BN 81 Ø 1,61 mm 3 </p> <p>MLS</p>	<p>14-32047-01 068 103 384 A (10x)</p>	<p>15-31257-01 028 103 483 G +028 103 532 A (3x) +028 103 533 (3x)</p>	<p>12-26058-02 027 109 675 (8x)</p> <p>70-26058-00 027 109 675</p>	<p>71-28781-10 028 129 717 D</p> <p>8x </p>	<p>71-27898-20 R 026 129 589 A</p> <p>2x </p> <p>71-28186-20 L 034 129 589 B</p> <p>2x </p> <p>71-27909-10 ^A 155 253 115</p>	<p>71-33138-00 044 103 609 D Gummi</p> <p>2x </p>	<p>81-19299-10 K ← 068 103 085 E 32x47x10 A SL WD FPM</p> <p>81-23708-40 K → 068 103 051 P 85x105x11 A SL LD FPM Mot.→AHG 010 000</p> <p>81-90000-00 K → ^A 028 103 171 B Mot.AHG 010 001→</p> <p>81-19299-10 N 068 103 085 E 32x47x10 A SL WD FPM</p>
1,7 AKU	44 kW (60 PS)	LUPO SDI POLO SDI	08/97-07/05	<p>02-31257-02 ¹² 028 198 012 F</p> <p></p> <p>08-23134-03 ¹³ 028 198 011 D Mot.→AKU 013 000</p> <p></p> <p>08-23134-04 ^{13 35} Mot.AKU 013 001→</p> <p></p>	<p>61-33120-30 028 103 383 BL 81 Ø 1,45 mm 1 </p> <p>MLS</p> <p>61-33120-40 028 103 383 BM 81 Ø 1,53 mm 2 </p> <p>MLS</p> <p>61-33120-50 028 103 383 BN 81 Ø 1,61 mm 3 </p> <p>MLS</p>	<p>14-32047-01 068 103 384 A (10x)</p>	<p>15-31257-01 028 103 483 G +028 103 532 A (3x) +028 103 533 (3x)</p>	<p>12-26058-02 027 109 675 (8x)</p> <p>70-26058-00 027 109 675</p>	<p>71-28781-10 028 129 717 D</p> <p>8x </p>	<p>71-27898-20 R 026 129 589 A</p> <p>2x </p> <p>71-28186-20 L 034 129 589 B</p> <p>2x </p> <p>71-27909-10 ^A 155 253 115</p>	<p>71-33138-00 044 103 609 D Gummi</p> <p>2x </p>	<p>81-19299-10 K ← 068 103 085 E 32x47x10 A SL WD FPM</p> <p>81-23708-40 K → 068 103 051 P 85x105x11 A SL LD FPM Mot.→AKU 013 000</p> <p>81-90000-00 K → ^A 028 103 171 B Mot.AKU 013 001→</p> <p>81-19299-10 N 068 103 085 E 32x47x10 A SL WD FPM</p>
1,7 AKW	42 kW (57 PS)	POLO SDI	07/97-09/01	<p>02-31257-02 ¹² 028 198 012 F</p> <p></p> <p>08-23134-04 ^{13 35}</p> <p></p>	<p>61-33120-30 028 103 383 BL 81 Ø 1,45 mm 1 </p> <p>MLS</p> <p>61-33120-40 028 103 383 BM 81 Ø 1,53 mm 2 </p> <p>MLS</p> <p>61-33120-50 028 103 383 BN 81 Ø 1,61 mm 3 </p> <p>MLS</p>	<p>14-32047-01 068 103 384 A (10x)</p>	<p>15-31257-01 028 103 483 G +028 103 532 A (3x) +028 103 533 (3x)</p>	<p>12-26058-02 027 109 675 (8x)</p> <p>70-26058-00 027 109 675</p>	<p>71-28781-10 028 129 717 D</p> <p>8x </p>	<p>71-27898-20 R 026 129 589 A</p> <p>2x </p> <p>71-28186-20 L 034 129 589 B</p> <p>2x </p> <p>71-27909-10 ^A 155 253 115</p>	<p>71-33138-00 044 103 609 D Gummi</p> <p>2x </p>	<p>81-19299-10 K ← 068 103 085 E 32x47x10 A SL WD FPM</p> <p>81-90000-00 K → ^A 028 103 171 B</p> <p>81-19299-10 N 068 103 085 E 32x47x10 A SL WD FPM</p>
1,7 CA CB CD CE V W Z	46-59 kW (62-80 PS)	TRANSPORTER 411,412 412	07/68→	<p>01-21925-03 ¹⁶ 021 198 009 D</p> <p>13-21729-02 ⁵ 021 198 031 B</p>	<p>61-21925-00 4x 021 101 343 90 Ø 0,7 mm</p>		<p>71-21728-00 2x 021 101 481</p>		<p>71-23213-00 4x 021 129 707 D</p>	<p>71-21736-10 4x 021 256 251 A</p> <p>4x </p> <p>71-21911-30 ^A 2x 025 251 261</p>		<p>81-21001-10 K ← 021 105 247 A 42x62x10 A SL RD ACM</p> <p>81-25946-00 K → 029 105 245 B 75x95x10 A LD ACM FPM</p>

VOLKSWAGEN													
1,7 KY	42 kW (57 PS)	TRANSPORTER	10/86-07/92	02-12947-06 ¹² 033 198 012 A 08-12948-09 ¹³ 037 198 011 C	61-27515-30 033 103 383 K 81 Ø 1,53 mm 1 61-27515-40 033 103 383 L 81 Ø 1,57 mm 2 61-27515-50 033 103 383 M 81 Ø 1,61 mm 3 	14-32047-01 068 103 384 A (10x) 	15-12947-02 026 198 025 A 8,5 mm Kork 	15-31692-01 026 198 025 C 6,5 mm Gummi 	12-25837-01 026 109 675 (8x) 70-25837-00 026 109 675 8x 	71-27206-20 033 129 717 B 	71-27898-20 R 026 129 589 A 2x 	10-33138-01 044 103 609 D +N 905 927 02 (20x) Gummi 	81-19299-10 K ← 068 103 085 E 32x47x10 A SL WD FPM 81-23708-40 K → 068 103 051 P 85x105x11 A SL LD FPM 81-19299-10 N 068 103 085 E 32x47x10 A SL WD FPM
1,7 WL YX	55 kW (75 PS)	ILTIS	03/79-12/88	02-23805-05 ¹² 049 198 012 H	61-23805-50 049 103 383 K 81 Ø 1,75 mm 	14-32046-01 049 103 384 B (10x) 	15-12947-01 056 198 025 6,5 mm Kork 	12-25837-01 026 109 675 (8x) 70-25837-00 026 109 675 8x 	71-25927-20 026 129 717 D 	71-27898-20 026 129 589 A 4x 	71-23465-10 ¹⁰ 841 253 115 B 	81-19299-10 K ← 068 103 085 E 32x47x10 A SL WD FPM 81-23708-40 K → 068 103 051 P 85x105x11 A SL LD FPM 81-19299-10 N 068 103 085 E 32x47x10 A SL WD FPM	
1,8 AAM	55 kW (75 PS)	GOLF →1H P 490 000, 1H PB 140 000, 1H PW 490 000 PASSAT →1H P 160 000 VENTO →1H P 490 000, 1H PB 140 000, 1H PW 490 000	08/90-06/02	02-25745-21 ¹² 051 198 012 B 08-31011-02 ¹³ 051 198 011 C	61-25745-40 026 103 383 P 82 Ø 1,75 mm Mot.→AAM 408 197 61-31175-00 050 103 383 B 82,4 Ø 1,65 mm MLS Mot.AAM 408 198→ 	14-32046-01 049 103 384 B (10x) Mot.→AAM 408 197 14-32050-01 050 103 384 (10x) Mot.AAM 408 198→ 	15-12947-02 026 198 025 A 8,5 mm Kork 15-31692-01 026 198 025 C 6,5 mm Gummi 	12-25837-01 026 109 675 (8x) 12-26058-02 027 109 675 (8x) Mot.AAM 408 198→ 70-25837-00 026 109 675 Mot.→AAM 408 197 70-26058-00 027 109 675 Mot.AAM 408 198→ 8x 	71-25927-20 026 129 717 D Mot.→AAM 408 197 71-31856-00 048 129 717 D Mot.AAM 408 198→ 8x 71-25876-00 ¹⁰ 035 121 171 C Mot.→AAM 408 197 	71-27898-20 026 129 589 A 4x 71-28451-00 037 253 039 71-27909-10 ¹⁰ 155 253 115 	10-33138-01 044 103 609 D +N 905 927 02 (20x) Gummi 71-33138-00 044 103 609 D Gummi 	81-19299-10 K ← 068 103 085 E 32x47x10 A SL WD FPM 81-23708-40 K → 068 103 051 P 85x105x11 A SL LD FPM 81-19299-10 N 068 103 085 E 32x47x10 A SL WD FPM	
1,8 AAM	55 kW (75 PS)	GOLF 1H P 490 001, 1H PB 140 001, 1H PW 490 001→ PASSAT 31 P 160 001→ VENTO 1H P 490 001, 1H PB 140 001, 1H PW 490 001→	08/90-06/02	02-25745-22 ¹² 051 198 012 C Mot.→AAM 408 197 02-31175-01 ¹² 051 198 012 D Mot.AAM 408 198→ 08-31011-02 ¹³ 051 198 011 C	61-25745-40 026 103 383 P 82 Ø 1,75 mm Mot.→AAM 408 197 61-31175-00 050 103 383 B 82,4 Ø 1,65 mm MLS Mot.AAM 408 198→ 	14-32046-01 049 103 384 B (10x) Mot.→AAM 408 197 14-32050-01 050 103 384 (10x) Mot.AAM 408 198→ 	71-31691-00 051 103 483 A 	12-25837-01 026 109 675 (8x) Mot.→AAM 408 197 12-26058-02 027 109 675 (8x) Mot.AAM 408 198→ 70-25837-00 026 109 675 Mot.→AAM 408 197 70-26058-00 027 109 675 Mot.AAM 408 198→ 8x 	71-25927-20 026 129 717 D Mot.→AAM 408 197 71-31856-00 048 129 717 D Mot.AAM 408 198→ 8x 71-25876-00 ¹⁰ 035 121 171 C Mot.→AAM 408 197 	71-27898-20 026 129 589 A 4x 71-28451-00 037 253 039 71-27909-10 ¹⁰ 155 253 115 	10-33138-01 044 103 609 D +N 905 927 02 (20x) Gummi 71-33138-00 044 103 609 D Gummi 	81-19299-10 K ← 068 103 085 E 32x47x10 A SL WD FPM 81-23708-40 K → 068 103 051 P 85x105x11 A SL LD FPM 81-19299-10 N 068 103 085 E 32x47x10 A SL WD FPM	

VOLKSWAGEN													
Ltr.	Power	Model	Engine	Year	Part 1	Part 2	Part 3	Part 4	Part 5	Part 6	Part 7	Part 8	Part 9
1,8 ABS	66 kW (90 PS)	GOLF PASSAT VENTO	→1H P 490 000, 1H PB 140 000, 1H PW 490 000 →31 P 160 000 →1H P 490 000, 1H PB 140 000, 1H PW 490 000	02/88-04/99	02-25745-21 ⑫ 051 198 012 B 08-31011-02 ⑬ 051 198 011 C	61-25745-40 026 103 383 P 82 Ø 1,75 mm Mot.→ABS 935 645 61-31175-00 050 103 383 B 82,4 Ø 1,65 mm MLS Mot.ABS 935 646→ 	14-32046-01 049 103 384 B (10x) Mot.→ABS 935 645 14-32050-01 050 103 384 (10x) Mot.ABS 935 646→ 	15-12947-02 026 198 025 A 8,5 mm Kork 15-31692-01 026 198 025 C 6,5 mm Gummi 1 Dichtlippe	12-25837-01 026 109 675 (8x) Mot.→ABS 935 645 12-26058-02 027 109 675 (8x) Mot.ABS 935 646→ 70-25837-00 026 109 675 Mot.→ABS 935 645 70-26058-00 027 109 675 Mot.ABS 935 646→	71-25927-20 026 129 717 D Mot.→ABS 935 645 71-31856-00 048 129 717 D Mot.ABS 935 646→ 71-25876-00 ⑩ 035 121 171 C Mot.→ABS 935 645 	71-27898-20 026 129 589 A 4x 71-28451-00 037 253 039 71-27909-10 ⑩ 155 253 115 	10-33138-01 044 103 609 D +N 905 927 02 (20x) Gummi 71-33138-00 044 103 609 D Gummi 	81-19299-10 K ← 068 103 085 E 32x47x10 A SL WD FPM 81-23708-40 K → 068 103 051 P 85x105x11 A SL LD FPM 81-19299-10 N 068 103 085 E 32x47x10 A SL WD FPM
1,8 ABS	66 kW (90 PS)	GOLF PASSAT VENTO	1H P 490 001, 1H PB 140 001, 1H PW 490 001→ 31 P 160 001→ 1H P 490 001, 1H PB 140 001, 1H PW 490 001→	02/88-04/99	02-25745-22 ⑫ 051 198 012 C Mot.→ABS 935 645 02-31175-01 ⑫ 051 198 012 D Mot.ABS 935 646→ 08-31011-02 ⑬ 051 198 011 C	61-25745-40 026 103 383 P 82 Ø 1,75 mm Mot.→ABS 935 645 61-31175-00 050 103 383 B 82,4 Ø 1,65 mm MLS Mot.ABS 935 646→ 	14-32046-01 049 103 384 B (10x) Mot.→ABS 935 645 14-32050-01 050 103 384 (10x) Mot.ABS 935 646→ 	71-31691-00 051 103 483 A 2 Dichtlippen	12-25837-01 026 109 675 (8x) Mot.→ABS 935 645 12-26058-02 027 109 675 (8x) Mot.ABS 935 646→ 70-25837-00 026 109 675 Mot.→ABS 935 645 70-26058-00 027 109 675 Mot.ABS 935 646→	71-25927-20 026 129 717 D Mot.→ABS 935 645 71-31856-00 048 129 717 D Mot.ABS 935 646→ 71-25876-00 ⑩ 035 121 171 C Mot.→ABS 935 645 	71-27898-20 026 129 589 A 4x 71-28451-00 037 253 039 71-27909-10 ⑩ 155 253 115 	10-33138-01 044 103 609 D +N 905 927 02 (20x) Gummi 71-33138-00 044 103 609 D Gummi 	81-19299-10 K ← 068 103 085 E 32x47x10 A SL WD FPM 81-23708-40 K → 068 103 051 P 85x105x11 A SL LD FPM 81-19299-10 N 068 103 085 E 32x47x10 A SL WD FPM
1,8 ACC	66-67 kW (90-91 PS)				02-31175-01 ⑫ 051 198 012 D 08-31011-02 ⑬ 051 198 011 C	61-31175-00 050 103 383 B 82,4 Ø 1,65 mm MLS 	14-32050-01 050 103 384 (10x) 	71-31691-00 051 103 483 A 2 Dichtlippen	12-26058-02 027 109 675 (8x) 70-26058-00 027 109 675	71-31856-00 048 129 717 D 8x 	71-28451-00 037 253 039 71-27909-10 ⑩ 155 253 115 	71-33138-00 044 103 609 D Gummi 	81-19299-10 K ← 068 103 085 E 32x47x10 A SL WD FPM 81-23708-40 K → 068 103 051 P 85x105x11 A SL LD FPM 81-19299-10 N 068 103 085 E 32x47x10 A SL WD FPM
1,8 ADD	66 kW (90 PS)	POLO		01/97-09/01	02-31175-04 ⑫ 08-31011-01 ⑬ 037 198 011 G 08-33138-02 ⑬ ⑮	61-31175-00 050 103 383 B 82,4 Ø 1,65 mm MLS 	14-32050-01 050 103 384 (10x) 	71-31691-00 051 103 483 A 2 Dichtlippen	12-26058-02 027 109 675 (8x) 70-26058-00 027 109 675	71-27234-10 026 129 717 F 8x 	71-27898-20 026 129 589 A 4x 71-27331-30 ⑩ 533 253 115 D 	71-33138-00 044 103 609 D Gummi 	81-19299-10 K ← 068 103 085 E 32x47x10 A SL WD FPM 81-23708-40 K → 068 103 051 P 85x105x11 A SL LD FPM 81-90000-00 K → ⑩ 028 103 171 B 81-19299-10 N 068 103 085 E 32x47x10 A SL WD FPM

VOLKSWAGEN													
Ltr.													
1,8 ADR AEB AFY	85-112 kW (115-152 PS)	PASSAT PASSAT T	10/96-12/01	02-31955-01 ¹² 058 198 012 +058 198 025 A 08-31956-01 ¹³ 058 198 011 08-31956-02 ^{13 35} 	61-31955-10 058 103 383 Q 82,5 Ø MLS 	14-32052-01 058 103 385 B (10x) 	15-31946-01 058 198 025 A 	12-31306-03 036 109 675 (20x) 70-31306-00 036 109 675 20x	71-31986-00 058 129 717 B 		71-31958-00 058 253 039 L 	70-31414-10 71-31956-00 058 103 609 	81-19299-10 K ← 068 103 085 E 32x47x10 A SL WD FPM 81-23708-40 K → 068 103 051 P 85x105x11 A SL LD FPM 81-90000-00 K → 028 103 171 B 81-19299-10 N 068 103 085 E 32x47x10 A SL WD FPM
1,8 ADZ	66 kW (90 PS)	GOLF PASSAT POLO VENTO	02/88-06/02	02-25745-22 ¹² 051 198 012 C Mot.→ADZ 011 565 02-31175-01 ¹² 051 198 012 D Mot.ADZ 011 566→ 08-31011-02 ¹³ 051 198 011 C	61-25745-40 026 103 383 P 82 Ø 1,75 mm Mot.→ADZ 011 565 61-31175-00 050 103 383 B 82,4 Ø 1,65 mm MLS Mot.ADZ 011 566→ 	14-32046-01 049 103 384 B (10x) Mot.→ADZ 011 565 14-32050-01 050 103 384 (10x) Mot.ADZ 011 566→ 	71-31691-00 051 103 483 A 2 Dichtlippen	12-25837-01 026 109 675 (8x) Mot.→ADZ 011 565 12-26058-02 027 109 675 (8x) Mot.ADZ 011 566→ 70-25837-00 026 109 675 Mot.→ADZ 011 565 70-26058-00 027 109 675 Mot.ADZ 011 566→	71-25927-20 026 129 717 D Mot.→ADZ 011 565 71-31856-00 048 129 717 D Mot.ADZ 011 566→ 71-25876-00 ¹⁰ 035 121 171 C Mot.→ADZ 011 565 		71-28451-00 037 253 039 	71-33138-00 044 103 609 D Gummi 	81-19299-10 K ← 068 103 085 E 32x47x10 A SL WD FPM 81-23708-40 K → 068 103 051 P 85x105x11 A SL LD FPM 81-19299-10 N 068 103 085 E 32x47x10 A SL WD FPM
1,8 AFE	72 kW (98 PS)	SANTANA	01/95→	08-12948-09 ¹³ 037 198 011 C	61-25745-40 026 103 383 P 82 Ø 1,75 mm 	14-32046-01 049 103 384 B (10x) 	71-31691-00 051 103 483 A 2 Dichtlippen	12-26058-02 027 109 675 (8x) 70-26058-00 027 109 675 8x	71-29173-00 048 129 717 A 		71-27898-20 026 129 589 A 4x 	71-33138-00 044 103 609 D Gummi 	81-19299-10 K ← 068 103 085 E 32x47x10 A SL WD FPM 81-23708-40 K → 068 103 051 P 85x105x11 A SL LD FPM 81-19299-10 N 068 103 085 E 32x47x10 A SL WD FPM
1,8 AGN BAF	92 kW (125 PS)	BORA GOLF	08/97-06/06	02-31955-03 ¹² 08-35054-01 ^{13 38} 06A 198 011 A 15-34364-01 ⁸ 058 198 217	61-31955-10 058 103 383 Q 82,5 Ø MLS 	14-32124-01 06A 103 385 A (10x) 	15-31946-01 058 198 025 A 	12-31306-03 036 109 675 (20x) 70-31306-00 036 109 675 20x	71-34097-00 06A 133 398 D 4x 		71-31958-00 058 253 039 L 	70-31414-10 	81-34366-00 K ← 038 103 085 E 35x48x10 A SL RD PTFE ACM 81-90010-00 K → 06A 103 171 A PTFE 81-34367-00 N 2x 038 103 085 A 32x47x10 A SL RD PTFE ACM

VOLKSWAGEN

Ltr.	Icon	Power	Model	Year	Part 1	Part 2	Part 3	Part 4	Part 5	Part 6	Part 7	Part 8	Part 9	Part 10	
1,8	AGU AJH APH AQA ARX ARZ AUM AUQ AVC AWC AWD AWM AWP AWT AWU AWV AWW BAE BBU BGC BJX BKF BNU CED CEDA CFUA	110-132 kW (150-180 PS)	BORA BORA T GOLF T NEW BEETLE PASSAT T POLO GTI SHARAN T	08/97→	02-31955-02 ¹² 06A 198 012 A 08-35054-01 ¹³ ³⁸ 06A 198 011 A 15-34364-01 ⁸ 058 198 217	61-31955-10 058 103 383 Q 82,5 Ø MLS 	14-32124-01 06A 103 385 A (10x) 	15-31946-01 058 198 025 A 	12-31306-03 036 109 675 (20x) 70-31306-00 036 109 675	71-31986-00 058 129 717 B 20x 		71-31958-00 058 253 039 L 	70-31414-10 	81-34366-00 K ← 038 103 085 E 35x48x10 A SL RD PTFE ACM 81-90010-00 K → 06A 103 171 A PTFE 81-34367-00 N 2x 038 103 085 A 32x47x10 A SL RD PTFE ACM	
1,8	AN AP AT	50-63 kW (68-86 PS)	TRANSPORTER 411,412 412	07/73-07/75	01-23455-05 ¹⁶ 029 198 009 A 13-21729-02 ⁵ 021 198 031 B	61-23410-00 4x 021 101 343 A 93 Ø 0,7 mm 		71-21728-00 2x 021 101 481 		71-23374-00 4x 021 129 707 E 		71-23211-10 4x 039 256 251 	71-21911-30 ² 2x 025 251 261 	81-25946-00 K → 029 105 245 B 75x95x10 A LD ACM FPM	
1,8	ANB APT APU ARG	92-110 kW (125-150 PS)	PASSAT PASSAT T	10/96-11/00	02-31955-01 ¹² 058 198 012 +058 198 025 A 08-31956-02 ¹³ ³⁵ 15-34364-01 ⁸ 058 198 217	61-31955-10 058 103 383 Q 82,5 Ø MLS 	14-32052-01 058 103 385 B (10x) 	15-31946-01 058 198 025 A 	12-31306-03 036 109 675 (20x) 70-31306-00 036 109 675	71-31986-00 058 129 717 B 20x 		71-31958-00 058 253 039 L 	71-24057-20 ² 431 253 115 A 	70-31414-10 	81-34367-00 K ← 038 103 085 A 32x47x10 A SL RD PTFE ACM 81-90000-00 K → 028 103 171 B 81-34367-00 N 2x 038 103 085 A 32x47x10 A SL RD PTFE ACM
1,8	ANN ANP	55-66 kW (75-90 PS)	GOLF	07/93-06/02	02-31175-01 ¹² 051 198 012 D 08-33138-02 ¹³ ³⁵	61-31175-00 050 103 383 B 82,4 Ø 1,65 mm MLS 	14-32050-01 050 103 384 (10x) 	71-31691-00 051 103 483 A 2 Dichtlippen 	12-26058-02 027 109 675 (8x) 70-26058-00 027 109 675	71-31856-00 048 129 717 D 8x 		71-31957-00 037 253 039 D 	71-27909-10 ² 155 253 115 	71-33138-00 044 103 609 D Gummi 	81-19299-10 K ← 068 103 085 E 32x47x10 A SL WD FPM 81-90000-00 K → 028 103 171 B 81-19299-10 N 068 103 085 E 32x47x10 A SL WD FPM
1,8	ANQ AWL BPL	92-110 kW (125-150 PS)	PASSAT T	11/00→	02-31955-02 ¹² 06A 198 012 A 08-35054-01 ¹³ ³⁸ 06A 198 011 A 15-34364-01 ⁸ 058 198 217	61-31955-10 058 103 383 Q 82,5 Ø MLS 	14-32124-01 06A 103 385 A (10x) 	15-31946-01 058 198 025 A 	12-31306-03 036 109 675 (20x) 70-31306-00 036 109 675	71-31986-00 058 129 717 B 20x 		71-31958-00 058 253 039 L 	70-31414-10 	81-34366-00 K ← 038 103 085 E 35x48x10 A SL RD PTFE ACM 81-34367-00 N 2x 038 103 085 A 32x47x10 A SL RD PTFE ACM	


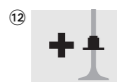
[NEW]



VOLKSWAGEN												
1.8 BNG BNY BSL UDH	67-78 kW (91-106 PS)											
1.8 BKT BKU CKZA [NEW]	74 kW (101 PS)											
1.8 BSA	74 kW (101 PS)											
1.8 BYJ	118 kW (160 PS)											
1.8 BZB	118 kW (160 PS)	PASSAT TSI	05/07-01/12									
1.8 CDAA CDAB CGYA	112-118 kW (152-160 PS)	CC TSI GOLF TSI PASSAT TSI	05/07→									
1.8 CEA CEAA [NEW]	118 kW (160 PS)											

VOLKSWAGEN													
1.8 CNSA CNSB CXBA CXBB [NEW]	125 kW (170 PS)												
Ltr.				02-42165-02 ¹² 08-10009-01 ¹³	61-42165-00 06K 103 383 K 83 Ø MLS 	14-32383-01 WHT 005 305 (10x) 	70-31414-10 	12-31306-12 036 109 675 (16x) 70-31306-00 036 109 675 16x	71-42786-00 06K 129 717 A 	71-42801-00 06L 253 039 	70-31414-10 71-10835-00 06K 103 649 	81-42737-00 K ← 06L 103 085 B 45x60x8 A SL RD PTFE ACM 81-90081-00 K → 06K 103 171 A PTFE	
1.8 CPKA CPRA [NEW]	125 kW (170 PS)	BEETLE TSI	12/13→	02-42165-03 ¹² 08-10004-01 ¹³	61-42165-00 06K 103 383 K 83 Ø MLS 	14-32383-01 WHT 005 305 (10x) 	70-31414-10 	12-11608-02 06L 109 675 (8x) +036 109 675 A (8x) 70-11608-00 AS 06L 109 675 8x 70-31306-00 ES 036 109 675 8x	71-42786-00 06K 129 717 A 	71-42801-00 06L 253 039 	70-31414-10 	81-42737-00 K ← 06L 103 085 B 45x60x8 A SL RD PTFE ACM 81-90081-00 K → 06K 103 171 A PTFE →03/14	
1.8 CPKA CPRA [NEW]	125 kW (170 PS)	JETTA TSI	07/14→	02-42165-03 ¹² 08-10004-01 ¹³	61-42165-00 06K 103 383 K 83 Ø MLS 	14-32383-01 WHT 005 305 (10x) 	70-31414-10 	12-11608-02 06L 109 675 (8x) +036 109 675 A (8x) 70-11608-00 AS 06L 109 675 8x 70-31306-00 ES 036 109 675 8x	71-42786-00 06K 129 717 A 	71-42801-00 06L 253 039 	70-31414-10 	81-42737-00 K ← 06L 103 085 B 45x60x8 A SL RD PTFE ACM	
1.8 DS RM	64-66 kW (87-90 PS)	PASSAT SANTANA	01/83-03/88	02-25745-18 ¹² 026 198 012 AB 08-12948-09 ¹³ 037 198 011 C	61-25745-40 026 103 383 P 82 Ø 1,75 mm 	14-32046-01 049 103 384 B (10x) 	15-12947-02 026 198 025 A 8,5 mm Kork 15-31692-01 026 198 025 C 6,5 mm Gummi 1 Dichtlippe	12-25837-01 026 109 675 (8x) 70-25837-00 026 109 675 8x	71-25927-20 026 129 717 D 8x 71-25876-00 ¹⁰ 035 121 171 C 	71-27898-20 026 129 589 A 4x 71-23465-10 ¹⁰ 841 253 115 B 71-24057-20 ¹⁰ 431 253 115 A 	10-33138-01 044 103 609 D +N 905 927 02 (20x) Gummi 71-12948-10 026 103 609 D 	81-19299-10 K ← 068 103 085 E 32x47x10 A SL WD FPM 81-23708-40 K → 068 103 051 P 85x105x11 A SL LD FPM 81-19299-10 N 068 103 085 E 32x47x10 A SL WD FPM	
1.8 DX	82 kW (112 PS)	GOLF GTI SCIROCCO GTI	08/82-10/91	02-25745-19 ¹² 027 198 012 N →12/83 02-25745-20 ¹² 027 198 012 L 01/84→ 08-12948-09 ¹³ 037 198 011 C	61-25745-40 026 103 383 P 82 Ø 1,75 mm 	14-32046-01 049 103 384 B (10x) 	15-12947-02 026 198 025 A 8,5 mm Kork 15-31692-01 026 198 025 C 6,5 mm Gummi 1 Dichtlippe	12-25837-01 026 109 675 (8x) 70-25837-00 026 109 675 8x	71-25927-20 026 129 717 D 8x 71-25876-00 ¹⁰ 035 121 171 C 	71-27898-20 026 129 589 A 4x 71-24099-20 ¹⁰ 055 253 115 A →12/83 71-25928-00 ¹⁰ 171 253 115 01/84→ 	10-33138-01 044 103 609 D +N 905 927 02 (20x) Gummi 71-12948-10 026 103 609 D 	81-19299-10 K ← 068 103 085 E 32x47x10 A SL WD FPM 81-23708-40 K → 068 103 051 P 85x105x11 A SL LD FPM 81-19299-10 N 068 103 085 E 32x47x10 A SL WD FPM	

VOLKSWAGEN													
1,8 DZ	82 kW (112 PS)	PASSAT	12/83-03/88	02-25745-15 ¹² 026 198 012 AD 08-12948-09 ¹³ 037 198 011 C	61-25745-40 026 103 383 P 82 Ø 1,75 mm 	14-32046-01 049 103 384 B (10x) 	15-12947-02 026 198 025 A 8,5 mm Kork 15-31692-01 026 198 025 C 6,5 mm Gummi 1 Dichtlippe	12-25837-01 026 109 675 (8x) 70-25837-00 026 109 675	71-25927-20 026 129 717 D 8x 71-25876-00 ¹⁰ 035 121 171 C 	71-27898-20 026 129 589 A 4x 71-24057-20 ¹¹ 431 253 115 A 	10-33138-01 044 103 609 D +N 905 927 02 (20x) Gummi 71-12948-10 026 103 609 D 	81-19299-10 K ← 068 103 085 E 32x47x10 A SL WD FPM 81-23708-40 K → 068 103 051 P 85x105x11 A SL LD FPM 81-19299-10 N 068 103 085 E 32x47x10 A SL WD FPM	
1,8 EV EX GU GX GZ HT HV JH KT RD RG RH RP RV 1P	62-82 kW (84-112 PS)	CADDY GOLF GOLF GTI JETTA PASSAT SCIROCCO SCIROCCO GTI	08/82→	02-25745-20 ¹² 027 198 012 L 08-12948-09 ¹³ 037 198 011 C	61-25745-40 026 103 383 P 82 Ø 1,75 mm 	14-32046-01 049 103 384 B (10x) 	15-12947-02 026 198 025 A 8,5 mm Kork 15-31692-01 026 198 025 C 6,5 mm Gummi 1 Dichtlippe	12-25837-01 026 109 675 (8x) 70-25837-00 026 109 675	71-25927-20 026 129 717 D 8x 71-25876-00 ¹⁰ 035 121 171 C 	71-27898-20 026 129 589 A 4x 71-25928-00 ¹¹ 171 253 115 	10-33138-01 044 103 609 D +N 905 927 02 (20x) Gummi 71-12948-10 026 103 609 D 	81-19299-10 K ← 068 103 085 E 32x47x10 A SL WD FPM 81-23708-40 K → 068 103 051 P 85x105x11 A SL LD FPM 81-19299-10 N 068 103 085 E 32x47x10 A SL WD FPM	
1,8 JJ	82 kW (112 PS)	SCIROCCO GTI	08/82-12/89	02-25745-19 ¹² 027 198 012 N →12/83 02-25745-20 ¹² 027 198 012 L 01/84→ 08-12948-09 ¹³ 037 198 011 C	61-25745-40 026 103 383 P 82 Ø 1,75 mm 	14-32046-01 049 103 384 B (10x) 	15-12947-02 026 198 025 A 8,5 mm Kork 15-31692-01 026 198 025 C 6,5 mm Gummi 1 Dichtlippe	12-25837-01 026 109 675 (8x) 70-25837-00 026 109 675	71-25927-20 026 129 717 D 8x 71-25876-00 ¹⁰ 035 121 171 C 	71-27898-20 026 129 589 A 4x 71-24099-20 ¹¹ 055 253 115 A →12/83 71-25928-00 ¹¹ 171 253 115 	10-33138-01 044 103 609 D +N 905 927 02 (20x) Gummi 71-12948-10 026 103 609 D 	81-19299-10 K ← 068 103 085 E 32x47x10 A SL WD FPM 81-23708-40 K → 068 103 051 P 85x105x11 A SL LD FPM 81-19299-10 N 068 103 085 E 32x47x10 A SL WD FPM	
1,8 JN	66 kW (90 PS)	PASSAT	01/83-03/88	02-25745-17 ¹² 026 198 012 S 08-12948-09 ¹³ 037 198 011 C	61-25745-40 026 103 383 P 82 Ø 1,75 mm 	14-32046-01 049 103 384 B (10x) 	15-12947-02 026 198 025 A 8,5 mm Kork 15-31692-01 026 198 025 C 6,5 mm Gummi 1 Dichtlippe	12-25837-01 026 109 675 (8x) 70-25837-00 026 109 675	71-25927-20 026 129 717 D 8x 	71-27898-20 026 129 589 A 4x 71-24057-20 ¹¹ 431 253 115 A 71-24068-10 ¹¹ 433 253 115 	10-33138-01 044 103 609 D +N 905 927 02 (20x) Gummi 71-12948-10 026 103 609 D 	81-19299-10 K ← 068 103 085 E 32x47x10 A SL WD FPM 81-23708-40 K → 068 103 051 P 85x105x11 A SL LD FPM 81-19299-10 N 068 103 085 E 32x47x10 A SL WD FPM	



VOLKSWAGEN												
1,8 KR PL	95-102 kW (129-140 PS)	CORRADO GOLF GTI JETTA PASSAT SCIROCCO	10/85-09/93	02-25745-16 ¹² 027 198 012 K 08-12948-10 ¹³ 051 198 011 A +028 103 609 A	61-25745-40 026 103 383 P 82 Ø 1,75 mm 	14-32048-01 027 103 385 C (10x) 	15-27327-01 027 198 025 	12-26058-03 027 109 675 (16x) 70-26058-00 027 109 675 	71-27329-10 037 129 717 F 16x 71-27328-10 ¹⁰ 027 129 717 D 	71-25968-20 027 129 589 A 4x 	10-33138-01 044 103 609 D +N 905 927 02 (20x) Gummi 	81-19299-10 K ← 068 103 085 E 32x47x10 A SL WD FPM 81-23708-40 K → 068 103 051 P 85x105x11 A SL LD FPM 81-19299-10 N 068 103 085 E 32x47x10 A SL WD FPM
1,8 PB PF 2H	72-82 kW (98-112 PS)	GOLF GOLF GTI JETTA PASSAT SCIROCCO GTI	08/82-07/93	02-25745-20 ¹² 027 198 012 L 08-12948-09 ¹³ 037 198 011 C	61-25745-40 026 103 383 P 82 Ø 1,75 mm 	14-32046-01 049 103 384 B (10x) 	15-12947-02 026 198 025 A 8,5 mm Kork 	12-25837-01 026 109 675 (8x) 70-25837-00 026 109 675 	71-25927-20 026 129 717 D 8x 	71-27898-20 026 129 589 A 4x 	10-33138-01 044 103 609 D +N 905 927 02 (20x) Gummi 	81-19299-10 K ← 068 103 085 E 32x47x10 A SL WD FPM 81-23708-40 K → 068 103 051 P 85x105x11 A SL LD FPM 81-19299-10 N 068 103 085 E 32x47x10 A SL WD FPM
1,8 PD	49 kW (67 PS)	TRANSPORTER	12/90-07/92	02-29300-01 ¹² 044 198 012 08-12948-12 ¹³ 044 198 011 A	61-29300-00 044 103 383 D 82,5 Ø 	14-32045-01 049 103 385 (10x) 	15-12947-02 026 198 025 A 8,5 mm Kork 	12-25837-01 026 109 675 (8x) 70-25837-00 026 109 675 	71-25927-20 026 129 717 D 8x 	71-27898-20 026 129 589 A 4x 	10-33138-01 044 103 609 D +N 905 927 02 (20x) Gummi 	81-19299-10 K ← 068 103 085 E 32x47x10 A SL WD FPM 81-23708-40 K → 068 103 051 P 85x105x11 A SL LD FPM 81-19299-10 N 068 103 085 E 32x47x10 A SL WD FPM
1,8 PG	118 kW (160 PS)	CORRADO G60 GOLF G60 PASSAT G60	08/88-05/97	02-33905-01 ¹² 037 198 012 D 08-33138-01 ¹³ 037 198 011 D	61-33905-00 037 103 383 L 82 Ø 1,5 mm MLS 	14-32046-01 049 103 384 B (10x) 	71-31692-00 026 103 483 F 	12-25837-01 026 109 675 (8x) 70-25837-00 026 109 675 	71-25927-20 026 129 717 D 8x 	71-27898-20 026 129 589 A 4x 	10-33138-00 044 103 609 D Gummi 	81-19299-10 K ← 068 103 085 E 32x47x10 A SL WD FPM 81-23708-40 K → 068 103 051 P 85x105x11 A SL LD FPM 81-19299-10 N 068 103 085 E 32x47x10 A SL WD FPM




VOLKSWAGEN												
1.9 AAZ	55 kW (75 PS)	GOLF TD PASSAT TD VENTO TD	03/91-04/99	<p>02-28777-01 ¹² 028 198 012 B Mot.→AAZ 678 000</p> <p></p> <p>02-28777-03 ¹² 028 198 012 E Mot.AAZ 678 001→</p> <p></p> <p>08-23134-03 ¹³ 028 198 011 D</p> <p></p>	<p>61-29000-30 028 103 383 BB 81 Ø 1,6 mm 1 </p> <p>Mot.→AAZ 462 614</p> <p>61-29000-40 028 103 383 BC 81 Ø 1,65 mm 2 </p> <p>Mot.→AAZ 462 614</p> <p>61-29000-50 028 103 383 BD 81 Ø 1,7 mm 3 </p> <p>Mot.→AAZ 462 614</p> <p></p> <p>61-31225-30 028 103 383 BH 81 Ø 1,53 mm 1 </p> <p>MLS Mot.AAZ 462 615→</p> <p>61-31225-40 028 103 383 BJ 81 Ø 1,57 mm 2 </p> <p>MLS Mot.AAZ 462 615→</p> <p>61-31225-50 028 103 383 BK 81 Ø 1,61 mm 3 </p> <p>MLS Mot.AAZ 462 615→</p> <p></p>	<p>14-32047-01 068 103 384 A (10x)</p> <p></p>	<p>15-28777-01 028 198 025</p> <p></p>	<p>12-25837-01 026 109 675 (8x) Mot.→AAZ 678 000</p> <p>12-26058-02 027 109 675 (8x) Mot.AAZ 678 001→</p> <p>70-25837-00 8x 026 109 675 Mot.→AAZ 678 000</p> <p>70-26058-00 8x 027 109 675 Mot.AAZ 678 001→</p>	<p>71-28781-10 028 129 717 D</p> <p></p>	<p>71-27898-20 026 129 589 A</p> <p></p> <p>71-27909-10 155 253 115</p> <p></p>	<p>4x 71-31943-00 037 115 220 B</p> <p></p>	<p>81-19299-10 K ← 068 103 085 E 32x47x10 A SL WD FPM</p> <p>81-23708-40 K → 068 103 051 P 85x105x11 A SL LD FPM</p> <p>81-19299-10 N 068 103 085 E 32x47x10 A SL WD FPM</p>
1.9 ABL	50 kW (68 PS)	TRANSPORTER	10/92-04/03	<p>02-28777-01 ¹² 028 198 012 B Mot.→ABL 076 000</p> <p></p> <p>08-23134-02 ¹³ 044 198 011</p> <p></p>	<p>61-31225-30 028 103 383 BH 81 Ø 1,53 mm 1 </p> <p>MLS</p> <p>61-31225-40 028 103 383 BJ 81 Ø 1,57 mm 2 </p> <p>MLS</p> <p>61-31225-50 028 103 383 BK 81 Ø 1,61 mm 3 </p> <p>MLS</p> <p></p>	<p>14-32047-01 068 103 384 A (10x)</p> <p></p>	<p>15-28777-01 028 198 025</p> <p></p>	<p>12-25837-01 026 109 675 (8x) Mot.→ABL 076 000</p> <p>12-26058-02 027 109 675 (8x) Mot.ABL 076 001→</p> <p>70-25837-00 8x 026 109 675 Mot.→ABL 076 000</p> <p>70-26058-00 8x 027 109 675 Mot.ABL 076 001→</p>	<p>71-28781-10 028 129 717 D</p> <p></p>	<p>71-27898-20 026 129 589 A</p> <p></p>	<p>4x 71-31943-00 037 115 220 B Mot.→ABL 070 000</p> <p></p> <p>71-33138-00 044 103 609 D Gummi Mot.ABL 070 001 - 076 00→</p> <p></p>	<p>81-19299-10 K ← 068 103 085 E 32x47x10 A SL WD FPM</p> <p>81-23708-40 K → 068 103 051 P 85x105x11 A SL LD FPM</p> <p>81-19299-10 N 068 103 085 E 32x47x10 A SL WD FPM</p>

VOLKSWAGEN												
1.9 AEF	47 kW (64 PS)	CADDY D POLO D	10/94-09/01	<p>02-28777-02 ¹² 028 198 012 D Mot.→AEF 007 000</p> <p></p> <p>02-28777-03 ¹² 028 198 012 E Mot.AEF 007 001→</p> <p></p> <p>08-23134-03 ¹³ 028 198 011 D Mot.→AEF 265 000</p> <p></p> <p>08-23134-04 ^{13 35} Mot.AEF 265 001→</p> <p></p>	<p>61-31225-30 028 103 383 BH 81 Ø 1,53 mm 1 </p> <p>MLS</p> <p>61-31225-40 028 103 383 BJ 81 Ø 1,57 mm 2 </p> <p>MLS</p> <p>61-31225-50 028 103 383 BK 81 Ø 1,61 mm 3 </p> <p>MLS</p>	<p>14-32047-01 068 103 384 A (10x)</p>	<p>15-28777-01 028 198 025</p>	<p>12-25837-01 026 109 675 (8x) Mot.→AEF 007 000</p> <p>12-26058-02 027 109 675 (8x) Mot.AEF 007 001→</p> <p>70-25837-00 8x 026 109 675 Mot.→AEF 007 000</p> <p>70-26058-00 8x 027 109 675 Mot.AEF 007 001→</p>	<p>71-28781-10 028 129 717 D</p>	<p>71-28451-00 037 253 039</p>	<p>71-31943-00 037 115 220 B</p>	<p>81-19299-10 K ← 068 103 085 E 32x47x10 A SL WD FPM</p> <p>81-23708-40 K → 068 103 051 P 85x105x11 A SL LD FPM Mot.→AEF 265 000</p> <p>81-90000-00 K → </p> <p>028 103 171 B Mot.AEF 265 001→</p> <p>81-19299-10 N 068 103 085 E 32x47x10 A SL WD FPM</p>
1.9 AEY	47 kW (64 PS)	CADDY SDI GOLF SDI POLO SDI VENTO SDI	07/95-01/04	<p>02-31257-02 ¹² 028 198 012 F</p> <p></p> <p>08-23134-03 ¹³ 028 198 011 D Mot.→AEY 050 000</p> <p></p> <p>08-23134-04 ^{13 35} Mot.AEY 050 001→</p> <p></p>	<p>61-33120-30 028 103 383 BL 81 Ø 1,45 mm 1 </p> <p>MLS</p> <p>61-33120-40 028 103 383 BM 81 Ø 1,53 mm 2 </p> <p>MLS</p> <p>61-33120-50 028 103 383 BN 81 Ø 1,61 mm 3 </p> <p>MLS</p>	<p>14-32047-01 068 103 384 A (10x)</p>	<p>15-31257-01 028 103 483 G +028 103 532 A (3x) +028 103 533 (3x)</p>	<p>12-26058-02 027 109 675 (8x) 70-26058-00 027 109 675</p>	<p>71-28781-10 028 129 717 D</p>	<p>71-27898-20 026 129 589 A</p>	<p>4x 71-33138-00 044 103 609 D Gummi</p>	<p>81-19299-10 K ← 068 103 085 E 32x47x10 A SL WD FPM</p> <p>81-23708-40 K → 068 103 051 P 85x105x11 A SL LD FPM Mot.→AEY 050 000</p> <p>81-90000-00 K → </p> <p>028 103 171 B Mot.AEY 050 001→</p> <p>81-19299-10 N 068 103 085 E 32x47x10 A SL WD FPM</p>
1.9 AFD	58 kW (79 PS)			<p>02-31257-02 ¹² 028 198 012 F</p> <p></p> <p>08-23134-03 ¹³ 028 198 011 D Mot.→AFD 000 999</p> <p></p> <p>08-23134-04 ^{13 35} Mot.AFD 001 000→</p> <p></p>	<p>61-33120-30 028 103 383 BL 81 Ø 1,45 mm 1 </p> <p>MLS</p> <p>61-33120-40 028 103 383 BM 81 Ø 1,53 mm 2 </p> <p>MLS</p> <p>61-33120-50 028 103 383 BN 81 Ø 1,61 mm 3 </p> <p>MLS</p>	<p>14-32047-01 068 103 384 A (10x)</p>	<p>15-31257-01 028 103 483 G +028 103 532 A (3x) +028 103 533 (3x)</p>	<p>12-26058-02 027 109 675 (8x) 70-26058-00 027 109 675</p>	<p>8x 71-28781-10 028 129 717 D</p>	<p>71-27898-20 L 026 129 589 A</p> <p>71-28186-20 R 034 129 589 B</p>	<p>2x 70-31414-10 </p> <p>2x 71-33138-00 044 103 609 D Gummi</p>	<p>81-19299-10 K ← 068 103 085 E 32x47x10 A SL WD FPM</p> <p>81-23708-40 K → 068 103 051 P 85x105x11 A SL LD FPM Mot.→AFD 000 999</p> <p>81-90000-00 K → </p> <p>028 103 171 B Mot.AFD 001 000→</p> <p>81-19299-10 N 068 103 085 E 32x47x10 A SL WD FPM</p>







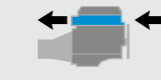
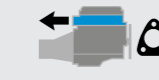



















VOLKSWAGEN												
Ltr.			1									
1,9 AFN	81 kW (110 PS) GOLF TDI PASSAT TDI POLO TDI SHARAN TDI VENTO TDI	03/96-06/02	<p>02-31257-01 ¹² 028 198 012 C Mot.→AFN 002 000</p> <p></p> <p>02-31257-02 ¹² 028 198 012 F Mot.AFN 002 001→</p> <p></p> <p>08-23134-03 ¹³ 028 198 011 D Mot.→AFN 576 000</p> <p></p> <p>08-23134-04 ^{13 35} Mot.AFN 576 001→</p> <p></p>	<p>61-33120-30 028 103 383 BL 81 Ø 1,45 mm 1 </p>	<p>14-32047-01 068 103 384 A (10x)</p> <p></p>	<p>15-31257-01 028 103 483 G +028 103 532 A (3x) +028 103 533 (3x)</p> <p></p>	<p>12-25837-01 026 109 675 (8x) Mot.→AFN 002 000</p> <p>12-26058-02 027 109 675 (8x) Mot.AFN 002 001→</p> <p>70-25837-00 8x 026 109 675 Mot.→AFN 002 000</p> <p>70-26058-00 8x 027 109 675 Mot.AFN 002 001→</p>	<p>71-28781-10 028 129 717 D</p> <p></p>	<p>71-27898-20 R 2x 026 129 589 A</p> <p></p> <p>71-28186-20 L 2x 034 129 589 B</p> <p></p> <p>71-33199-00 1H0 253 115 A</p> <p></p>	<p>71-33138-00 044 103 609 D Gummi Mot.→AFN 866 421</p> <p>2x </p> <p>70-31414-10 Mot.AFN 866 422→</p> <p></p>	<p>81-19299-10 K ← 068 103 085 E 32x47x10 A SL WD FPM</p> <p>81-23708-40 K → 068 103 051 P 85x105x11 A SL LD FPM Mot.→AFN 576 000</p> <p>81-90000-00 K → 028 103 171 B Mot.AFN 576 001→</p> <p>81-19299-10 N 068 103 085 E 32x47x10 A SL WD FPM</p>	
1,9 AGD	47 kW (64 PS) POLO SDI	07/96-09/01	<p>02-31257-02 ¹² 028 198 012 F</p> <p></p> <p>08-23134-03 ¹³ 028 198 011 D Mot.→AGD 015 000</p> <p></p> <p>08-23134-04 ^{13 35} Mot.AGD 015 001→</p> <p></p>	<p>61-33120-30 028 103 383 BL 81 Ø 1,45 mm 1 </p>	<p>14-32047-01 068 103 384 A (10x)</p> <p></p>	<p>15-31257-01 028 103 483 G +028 103 532 A (3x) +028 103 533 (3x)</p> <p></p>	<p>12-26058-02 027 109 675 (8x) 70-26058-00 8x 027 109 675</p>	<p>71-28781-10 028 129 717 D</p> <p></p>	<p>71-27898-20 R 2x 026 129 589 A</p> <p></p> <p>71-28186-20 L 2x 034 129 589 B</p> <p></p> <p>71-27909-10 155 253 115</p> <p></p>	<p>71-33138-00 044 103 609 D Gummi</p> <p>2x </p>	<p>81-19299-10 K ← 068 103 085 E 32x47x10 A SL WD FPM</p> <p>81-23708-40 K → 068 103 051 P 85x105x11 A SL LD FPM Mot.→AGD 015 000</p> <p>81-90000-00 K → 028 103 171 B Mot.AGD 015 001→</p> <p>81-19299-10 N 068 103 085 E 32x47x10 A SL WD FPM</p>	

VOLKSWAGEN												
Ltr.												
1,9 AGP	50 kW (68 PS)	BORA SDI GOLF SDI POLO SDI	08/97-06/06	<p>02-33838-01 ¹²</p> <p>038 198 012</p> <p></p> <p></p> <p>08-31414-03 ¹³ ³⁸</p> <p>038 198 011</p> <p></p>	<p>61-31325-00</p> <p>038 103 383 G</p> <p>80,5 Ø</p> <p>1,45 mm 1 </p> <p>MLS</p> <p>Mot.→AGP 028 000</p> <p>61-31325-10</p> <p>038 103 383 F</p> <p>80,5 Ø</p> <p>1,53 mm 2 </p> <p>MLS</p> <p>Mot.→AGP 028 000</p> <p>61-31325-20</p> <p>038 103 383 E</p> <p>80,5 Ø</p> <p>1,61 mm 3 </p> <p>MLS</p> <p>Mot.→AGP 028 000</p> <p></p> <p>61-31980-00</p> <p>038 103 383 AL</p> <p>80,5 Ø</p> <p>1,47 mm 1 </p> <p>MLS</p> <p>Mot.AGP 028 001→</p> <p>61-31980-10</p> <p>038 103 383 AM</p> <p>80,5 Ø</p> <p>1,57 mm 2 </p> <p>MLS</p> <p>Mot.AGP 028 001→</p> <p>61-31980-20</p> <p>038 103 383 AN</p> <p>80,5 Ø</p> <p>1,67 mm 3 </p> <p>MLS</p> <p>Mot.AGP 028 001→</p> <p></p>	<p>14-32047-01</p> <p>068 103 384 A (10x)</p> <p></p>	<p>12-26058-02</p> <p>027 109 675 (8x)</p> <p>70-26058-00</p> <p>027 109 675</p>	<p>71-28781-10</p> <p>028 129 717 D</p> <p>8x </p>	<p>71-27898-20 R</p> <p>026 129 589 A</p> <p>2x </p> <p>71-28186-20 L</p> <p>034 129 589 B</p> <p>2x </p>	<p>70-31414-10</p> <p></p>	<p>81-24292-10 K ←</p> <p>054 115 147 B</p> <p>35x48x10</p> <p>A SL RD FPM</p> <p>81-90010-00 K → </p> <p>06A 103 171 A</p> <p>PTFE</p> <p>81-19299-10 N</p> <p>068 103 085 E</p> <p>32x47x10</p> <p>A SL WD FPM</p>	

VOLKSWAGEN

Ltr.    09/96-05/06

1,9 AGR 66 kW (90 PS) BORA TDI GOLF TDI POLO TDI

									
<p>02-33838-01 ¹² 038 198 012</p> <p></p> <p></p> <p>08-31414-03 ¹³ ³⁸ 038 198 011</p> <p></p>	<p>61-31325-00 038 103 383 G 80,5 Ø 1,45 mm 1  MLS Mot.→AGR 151 000</p> <p>61-31325-10 038 103 383 F 80,5 Ø 1,53 mm 2  MLS Mot.→AGR 151 000</p> <p>61-31325-20 038 103 383 E 80,5 Ø 1,61 mm 3  MLS Mot.→AGR 151 000</p> <p></p> <p>61-31980-00 038 103 383 AL 80,5 Ø 1,47 mm 1  MLS Mot.AGR 151 001→</p> <p>61-31980-10 038 103 383 AM 80,5 Ø 1,57 mm 2  MLS Mot.AGR 151 001→</p> <p>61-31980-20 038 103 383 AN 80,5 Ø 1,67 mm 3  MLS Mot.AGR 151 001→</p> <p></p>	<p>14-32047-01 068 103 384 A (10x)</p> <p></p>		<p>12-26058-02 027 109 675 (8x)</p> <p>70-26058-00 027 109 675</p>	<p>71-28781-10 028 129 717 D</p> <p>8x </p>		<p>71-27898-20 R 2x 026 129 589 A</p> <p></p> <p>71-28186-20 L 2x 034 129 589 B</p> <p></p>	<p>70-31414-10</p> <p></p>	<p>81-24292-10 K ← 054 115 147 B 35x48x10 A SL RD FPM</p> <p>81-90010-00 K →  06A 103 171 A PTFE</p> <p>81-19299-10 N 068 103 085 E 32x47x10 A SL WD FPM</p>

VOLKSWAGEN												
Ltr.												
1,9 AHF	81 kW (110 PS) BORA TDI GOLF TDI	08/97-05/04	<p>02-33838-01 ¹² 038 198 012</p> <p></p> <p></p> <p>08-31414-03 ^{13 38} 038 198 011</p> <p></p>	<p>61-31325-00 038 103 383 G 80,5 Ø 1,45 mm 1 </p> <p>MLS Mot.→AHF 140 000</p> <p>61-31325-10 038 103 383 F 80,5 Ø 1,53 mm 2 </p> <p>MLS Mot.→AHF 140 000</p> <p>61-31325-20 038 103 383 E 80,5 Ø 1,61 mm 3 </p> <p>MLS Mot.→AHF 140 000</p> <p></p> <p>61-31980-00 038 103 383 AL 80,5 Ø 1,47 mm 1 </p> <p>MLS Mot.AHF 140 001→</p> <p>61-31980-10 038 103 383 AM 80,5 Ø 1,57 mm 2 </p> <p>MLS Mot.AHF 140 001→</p> <p>61-31980-20 038 103 383 AN 80,5 Ø 1,67 mm 3 </p> <p>MLS Mot.AHF 140 001→</p> <p></p>	<p>14-32047-01 068 103 384 A (10x)</p> <p></p>		<p>12-26058-02 027 109 675 (8x)</p> <p>70-26058-00 027 109 675</p>	<p>71-28781-10 028 129 717 D</p> <p>8x </p>		<p>71-27898-20 R 026 129 589 A</p> <p>2x </p> <p>71-28186-20 L 034 129 589 B</p> <p>2x </p>	<p>70-31414-10</p> <p></p> <p>2x</p>	<p>81-24292-10 K ← 054 115 147 B 35x48x10 A SL RD FPM</p> <p>81-90010-00 K → </p> <p>06A 103 171 A PTFE</p> <p>81-19299-10 N 068 103 085 E 32x47x10 A SL WD FPM</p>
1,9 AHH AVG	66-81 kW (90-110 PS) GOLF TDI PASSAT TDI SHARAN TDI	09/96-06/02	<p>02-31257-02 ¹² 028 198 012 F</p> <p></p> <p>08-23134-04 ^{13 35}</p> <p></p>	<p>61-33120-30 028 103 383 BL 81 Ø 1,45 mm 1 </p> <p>MLS</p> <p>61-33120-40 028 103 383 BM 81 Ø 1,53 mm 2 </p> <p>MLS</p> <p>61-33120-50 028 103 383 BN 81 Ø 1,61 mm 3 </p> <p>MLS</p> <p></p>	<p>14-32047-01 068 103 384 A (10x)</p> <p></p>	<p>15-31257-01 028 103 483 G +028 103 532 A (3x) +028 103 533 (3x)</p> <p></p>	<p>12-26058-02 027 109 675 (8x)</p> <p>70-26058-00 027 109 675</p>	<p>71-28781-10 028 129 717 D</p> <p>8x </p>		<p>71-27898-20 R 026 129 589 A</p> <p>2x </p> <p>71-28186-20 L 034 129 589 B</p> <p>2x </p>	<p>70-31414-10</p> <p></p> <p>2x</p> <p>71-33138-00 044 103 609 D Gummi</p> <p></p>	<p>81-19299-10 K ← 068 103 085 E 32x47x10 A SL WD FPM</p> <p>81-90000-00 K → </p> <p>028 103 171 B</p> <p>81-19299-10 N 068 103 085 E 32x47x10 A SL WD FPM</p>

VOLKSWAGEN												
1.9 AHU	66-67 kW (90-91 PS)	CADDY TDI GOLF TDI PASSAT TDI POLO TDI SHARAN TDI VENTO TDI	09/93-03/10	<p>02-31257-01 ¹² 028 198 012 C</p> <p>08-23134-03 ¹³ 028 198 011 D Mot.→AHU 390 000</p> <p>08-23134-04 ^{13 35} Mot.AHU 390 001→</p>	<p>61-33120-30 028 103 383 BL 81 Ø 1,45 mm 1 </p> <p>MLS</p> <p>61-33120-40 028 103 383 BM 81 Ø 1,53 mm 2 </p> <p>MLS</p> <p>61-33120-50 028 103 383 BN 81 Ø 1,61 mm 3 </p> <p>MLS</p>	<p>14-32047-01 068 103 384 A (10x)</p>	<p>15-31257-01 028 103 483 G +028 103 532 A (3x) +028 103 533 (3x)</p>	<p>12-25837-01 026 109 675 (8x) 70-25837-00 026 109 675</p>	<p>71-28781-10 028 129 717 D</p> <p>8x </p>	<p>71-27898-20 R 026 129 589 A</p> <p>2x </p> <p>71-28186-20 L 034 129 589 B</p> <p>2x </p>	<p>71-33138-00 044 103 609 D Gummi</p> <p>2x </p>	<p>81-19299-10 K ← 068 103 085 E 32x47x10 A SL WD FPM 81-23708-40 K → 068 103 051 P 85x105x11 A SL LD FPM Mot.→AHU 390 000 81-90000-00 K → 028 103 171 B Mot.AHU 390 001→ 81-19299-10 N 068 103 085 E 32x47x10 A SL WD FPM</p>
1.9 AJM ATJ	85 kW (115 PS)	BORA TDI GOLF TDI PASSAT TDI	08/98-01/02	<p>02-34302-02 ¹²</p> <p>08-35038-01 ^{13 35}</p>	<p>61-34250-00 038 103 383 DE 81 Ø 1,45 mm 1 </p> <p>MLS</p> <p>61-34250-10 038 103 383 DF 81 Ø 1,53 mm 2 </p> <p>MLS</p> <p>61-34250-20 038 103 383 DG 81 Ø 1,61 mm 3 </p> <p>MLS</p>	<p>14-32121-01 038 103 384 (10x)</p>	<p>12-26058-02 027 109 675 (8x) 70-26058-00 027 109 675</p>	<p>71-28781-10 028 129 717 D</p> <p>8x </p>	<p>71-27898-20 L 026 129 589 A</p> <p>2x </p> <p>71-28186-20 R 034 129 589 B</p> <p>2x </p> <p>71-33841-00 3A0 253 115</p>	<p>70-31414-10</p>	<p>81-34366-00 K ← 038 103 085 E 35x48x10 A SL RD PTFE ACM 81-90010-00 K → 06A 103 171 A PTFE 81-34367-00 N 038 103 085 A 32x47x10 A SL RD PTFE ACM</p>	
1.9 ALE	66 kW (90 PS)	CADDY TDI GOLF TDI POLO TDI VENTO TDI	09/93-01/04	<p>02-31257-02 ¹² 028 198 012 F</p> <p>08-23134-03 ¹³ 028 198 011 D Mot.→ALE 576 000</p> <p>08-23134-04 ^{13 35} Mot.ALE 576 001→</p>	<p>61-33120-30 028 103 383 BL 81 Ø 1,45 mm 1 </p> <p>MLS</p> <p>61-33120-40 028 103 383 BM 81 Ø 1,53 mm 2 </p> <p>MLS</p> <p>61-33120-50 028 103 383 BN 81 Ø 1,61 mm 3 </p> <p>MLS</p>	<p>14-32047-01 068 103 384 A (10x)</p>	<p>15-31257-01 028 103 483 G +028 103 532 A (3x) +028 103 533 (3x)</p>	<p>12-26058-02 027 109 675 (8x) 70-26058-00 027 109 675</p>	<p>71-28781-10 028 129 717 D</p> <p>8x </p>	<p>71-27898-20 R 026 129 589 A</p> <p>2x </p> <p>71-28186-20 L 034 129 589 B</p> <p>2x </p> <p>71-33199-00 1H0 253 115 A</p>	<p>71-33138-00 044 103 609 D Gummi</p> <p>2x </p>	<p>81-19299-10 K ← 068 103 085 E 32x47x10 A SL WD FPM 81-23708-40 K → 068 103 051 P 85x105x11 A SL LD FPM Mot.→ALE 576 000 028 103 171 B Mot.ALE 576 001→ 81-90000-00 K → 028 103 171 B Mot.ALE 576 001→ 81-19299-10 N 068 103 085 E 32x47x10 A SL WD FPM</p>

VOLKSWAGEN												
Ltr.												
1,9 ALH	66 kW (90 PS)	BORA TDI	07/04-05/05	<p>02-33838-01 ¹² 038 198 012</p> <p></p> <p>08-31414-03 ¹³ ³⁸ 038 198 011</p> <p></p>	<p>61-31325-00 038 103 383 G 80,5 Ø 1,45 mm 1 </p> <p>MLS Mot.→ALH 085 000</p> <p>61-31325-10 038 103 383 F 80,5 Ø 1,53 mm 2 </p> <p>MLS Mot.→ALH 085 000</p> <p>61-31325-20 038 103 383 E 80,5 Ø 1,61 mm 3 </p> <p>MLS Mot.→ALH 085 000</p> <p></p> <p>61-31980-00 038 103 383 AL 80,5 Ø 1,47 mm 1 </p> <p>MLS Mot.ALH 085 001→</p> <p>61-31980-10 038 103 383 AM 80,5 Ø 1,57 mm 2 </p> <p>MLS Mot.ALH 085 001→</p> <p>61-31980-20 038 103 383 AN 80,5 Ø 1,67 mm 3 </p> <p>MLS Mot.ALH 085 001→</p> <p></p>	<p>14-32047-01 068 103 384 A (10x)</p> <p></p>	<p>12-26058-02 027 109 675 (8x)</p> <p>70-26058-00 027 109 675</p>	<p>71-28781-10 028 129 717 D</p> <p>8x </p>	<p>71-27898-20 L 026 129 589 A</p> <p>2x </p> <p>71-28186-20 R 034 129 589 B</p> <p>2x </p>	<p>70-31414-10</p> <p></p>	<p>81-24292-10 K ← 054 115 147 B 35x48x10 A SL RD FPM</p> <p>81-90010-00 K → </p> <p>06A 103 171 A PTFE</p> <p>81-19299-10 N 068 103 085 E 32x47x10 A SL WD FPM</p>	

VOLKSWAGEN												
Ltr.												
1,9 ALH	66 kW (90 PS) BORA TDI CADDY TDI GOLF TDI NEW BEETLE TDI POLO TDI	09/96-05/06	<p>02-33838-01 ¹² 038 198 012</p> <p></p> <p></p> <p>08-31414-03 ^{13 38} 038 198 011</p> <p></p>	<p>61-31325-00 038 103 383 G 80,5 Ø 1,45 mm 1 </p> <p>MLS Mot.→ALH 085 000</p> <p>61-31325-10 038 103 383 F 80,5 Ø 1,53 mm 2 </p> <p>MLS Mot.→ALH 085 000</p> <p>61-31325-20 038 103 383 E 80,5 Ø 1,61 mm 3 </p> <p>MLS Mot.→ALH 085 000</p> <p></p> <p>61-31980-00 038 103 383 AL 80,5 Ø 1,47 mm 1 </p> <p>MLS Mot.ALH 085 001→</p> <p>61-31980-10 038 103 383 AM 80,5 Ø 1,57 mm 2 </p> <p>MLS Mot.ALH 085 001→</p> <p>61-31980-20 038 103 383 AN 80,5 Ø 1,67 mm 3 </p> <p>MLS Mot.ALH 085 001→</p> <p></p>	<p>14-32047-01 068 103 384 A (10x)</p> <p></p>		<p>12-26058-02 027 109 675 (8x)</p> <p>70-26058-00 027 109 675</p>	<p>71-28781-10 028 129 717 D</p> <p>8x </p>		<p>71-27898-20 R 026 129 589 A</p> <p>2x </p> <p>71-28186-20 L 034 129 589 B</p> <p>2x </p>	<p>70-31414-10</p> <p></p>	<p>81-24292-10 K ← 054 115 147 B 35x48x10 A SL RD FPM</p> <p>81-90010-00 K → </p> <p>06A 103 171 A PTFE</p> <p>81-19299-10 N 068 103 085 E 32x47x10 A SL WD FPM</p>
1,9 ANC	44 kW (60 PS)		<p>02-33838-01 ¹² 038 198 012</p> <p></p> <p></p> <p>08-36871-01 ^{13 38}</p>	<p>61-31980-00 038 103 383 AL 80,5 Ø 1,47 mm 1 </p> <p>MLS</p> <p>61-31980-10 038 103 383 AM 80,5 Ø 1,57 mm 2 </p> <p>MLS</p> <p>61-31980-20 038 103 383 AN 80,5 Ø 1,67 mm 3 </p> <p>MLS</p> <p></p>	<p>14-32047-01 068 103 384 A (10x)</p> <p></p>		<p>12-26058-02 027 109 675 (8x)</p> <p>70-26058-00 027 109 675</p>	<p>71-28781-10 028 129 717 D</p> <p>8x </p>		<p>71-27898-20 R 026 129 589 A</p> <p>2x </p> <p>71-28186-20 L 034 129 589 B</p> <p>2x </p>	<p>70-31414-10</p> <p></p>	<p>81-34366-00 K ← 038 103 085 E 35x48x10 A SL RD PTFE ACM</p> <p>81-90010-00 K → </p> <p>06A 103 171 A PTFE</p> <p>81-34367-00 N 038 103 085 A 32x47x10 A SL RD PTFE ACM</p>

VOLKSWAGEN												
1.9 ANU AVB AVF AWX BEW BLT BPZ BSW BTB BVK	66-110 kW (90-150 PS)	NEW BEETLE TDI PASSAT TDI POLO TDI SHARAN TDI	09/95→	 02-34302-01 ¹² 08-35038-01 ^{13 35}	61-34250-00 038 103 383 DE 81 Ø 1,45 mm 1 <input type="checkbox"/> MLS 61-34250-10 038 103 383 DF 81 Ø 1,53 mm 2 <input type="checkbox"/> MLS 61-34250-20 038 103 383 DG 81 Ø 1,61 mm 3 <input type="checkbox"/> MLS 	14-32121-01 038 103 384 (10x) 	71-35884-00 038 103 483 D 	12-26058-02 027 109 675 (8x) 70-26058-00 027 109 675	71-28781-10 028 129 717 D 8x 	71-31957-00 037 253 039 D 71-33841-00 ¹³ 3A0 253 115 	70-31414-10 	81-34366-00 K ← 038 103 085 E 35x48x10 A SL RD PTFE ACM 81-90010-00 K → 06A 103 171 A PTFE 81-34367-00 N 038 103 085 A 32x47x10 A SL RD PTFE ACM
1.9 AQM AYQ	47-50 kW (64-68 PS)	BORA SDI CADDY SDI GOLF SDI POLO SDI	11/95-06/06	 02-33838-02 ¹² 08-31414-03 ^{13 38} 038 198 011 	61-31980-00 038 103 383 AL 80,5 Ø 1,47 mm 1 <input type="checkbox"/> MLS 61-31980-10 038 103 383 AM 80,5 Ø 1,57 mm 2 <input type="checkbox"/> MLS 61-31980-20 038 103 383 AN 80,5 Ø 1,67 mm 3 <input type="checkbox"/> MLS 	14-32047-01 068 103 384 A (10x) 		12-26058-02 027 109 675 (8x) 70-26058-00 027 109 675	71-28781-10 028 129 717 D 8x 	71-31957-00 037 253 039 D 71-27909-10 ¹³ 155 253 115 	70-31414-10 	81-24292-10 K ← 054 115 147 B 35x48x10 A SL RD FPM 81-90010-00 K → 06A 103 171 A PTFE 81-19299-10 N 068 103 085 E 32x47x10 A SL WD FPM
1.9 ARD AVM BEQ BEU BJC BXT	30-63 kW (41-86 PS)			 02-33838-01 ¹² 038 198 012 08-35038-01 ^{13 35}	61-31980-00 038 103 383 AL 80,5 Ø 1,47 mm 1 <input type="checkbox"/> MLS 61-31980-10 038 103 383 AM 80,5 Ø 1,57 mm 2 <input type="checkbox"/> MLS 61-31980-20 038 103 383 AN 80,5 Ø 1,67 mm 3 <input type="checkbox"/> MLS 	14-32047-01 068 103 384 A (10x) 		12-26058-02 027 109 675 (8x) 70-26058-00 027 109 675	71-28781-10 028 129 717 D 8x 	71-31957-00 037 253 039 D 	70-31414-10 	81-34366-00 K ← 038 103 085 E 35x48x10 A SL RD PTFE ACM 81-90010-00 K → 06A 103 171 A PTFE 81-34367-00 N 038 103 085 A 32x47x10 A SL RD PTFE ACM

VOLKSWAGEN												
1.9 ARL	110 kW (150 PS)	BORA TDI GOLF TDI	02/00-06/05	<p>02-34302-01 ¹²</p> <p>08-35038-01 ^{13 35}</p>	<p>61-34250-00 038 103 383 DE 81 Ø 1,45 mm 1 </p> <p>MLS</p> <p>61-34250-10 038 103 383 DF 81 Ø 1,53 mm 2 </p> <p>MLS</p> <p>61-34250-20 038 103 383 DG 81 Ø 1,61 mm 3 </p> <p>MLS</p>	<p>14-32122-01 038 103 384 C (10x)</p>	<p>71-35884-00 038 103 483 D</p>	<p>12-26058-02 027 109 675 (8x)</p> <p>70-26058-00 027 109 675</p>	<p>71-28781-10 028 129 717 D</p> <p>8x </p>	<p>71-27898-20 R 026 129 589 A</p> <p>2x </p> <p>71-28186-20 L 034 129 589 B</p> <p>2x </p> <p>71-33841-00 3A0 253 115</p>	<p>70-31414-10</p>	<p>81-34366-00 K ← 038 103 085 E 35x48x10 A SL RD PTFE ACM</p> <p>81-90010-00 K → 06A 103 171 A PTFE</p> <p>81-34367-00 N 038 103 085 A 32x47x10 A SL RD PTFE ACM</p>
1.9 ASV	81 kW (110 PS)	BORA TDI GOLF TDI POLO TDI	08/97-05/04	<p>02-33838-01 ¹² 038 198 012</p> <p>08-31414-03 ^{13 38} 038 198 011</p>	<p>61-31980-00 038 103 383 AL 80,5 Ø 1,47 mm 1 </p> <p>MLS</p> <p>61-31980-10 038 103 383 AM 80,5 Ø 1,57 mm 2 </p> <p>MLS</p> <p>61-31980-20 038 103 383 AN 80,5 Ø 1,67 mm 3 </p> <p>MLS</p>	<p>14-32047-01 068 103 384 A (10x)</p>		<p>12-26058-02 027 109 675 (8x)</p> <p>70-26058-00 027 109 675</p>	<p>71-28781-10 028 129 717 D</p> <p>8x </p>	<p>71-27898-20 R 026 129 589 A</p> <p>2x </p> <p>71-28186-20 L 034 129 589 B</p> <p>2x </p> <p>71-31957-00 037 253 039 D</p> <p>71-33841-00 3A0 253 115</p>	<p>70-31414-10</p>	<p>81-24292-10 K ← 054 115 147 B 35x48x10 A SL RD FPM</p> <p>81-90010-00 K → 06A 103 171 A PTFE</p> <p>81-19299-10 N 068 103 085 E 32x47x10 A SL WD FPM</p>
1.9 ASX	47 kW (64 PS)	POLO SDI	10/99-09/01	<p>02-31257-02 ¹² 028 198 012 F</p> <p>08-23134-04 ^{13 35}</p>	<p>61-33120-30 028 103 383 BL 81 Ø 1,45 mm 1 </p> <p>MLS</p> <p>61-33120-40 028 103 383 BM 81 Ø 1,53 mm 2 </p> <p>MLS</p> <p>61-33120-50 028 103 383 BN 81 Ø 1,61 mm 3 </p> <p>MLS</p>	<p>14-32047-01 068 103 384 A (10x)</p>	<p>15-31257-01 028 103 483 G +028 103 532 A (3x) +028 103 533 (3x)</p>	<p>12-26058-02 027 109 675 (8x)</p> <p>70-26058-00 027 109 675</p>	<p>71-28781-10 028 129 717 D</p> <p>8x </p>	<p>71-27898-20 R 026 129 589 A</p> <p>2x </p> <p>71-28186-20 L 034 129 589 B</p> <p>2x </p>	<p>71-33138-00 044 103 609 D Gummi</p>	<p>81-19299-10 K ← 068 103 085 E 32x47x10 A SL WD FPM</p> <p>81-90000-00 K → 028 103 171 B</p> <p>81-19299-10 N 068 103 085 E 32x47x10 A SL WD FPM</p>

VOLKSWAGEN													
1.9 ASY	47 kW (64 PS)	POLO SDI	10/01→	 02-34302-02 ¹² 08-35038-01 ^{13 35}	61-31980-00 038 103 383 AL 80,5 Ø 1,47 mm 1 MLS 61-31980-10 038 103 383 AM 80,5 Ø 1,57 mm 2 MLS 61-31980-20 038 103 383 AN 80,5 Ø 1,67 mm 3 MLS 	14-32047-01 068 103 384 A (10x) 		12-26058-02 027 109 675 (8x) 70-26058-00 027 109 675	71-28781-10 028 129 717 D 8x		71-27898-20 L 2x 026 129 589 A 71-28186-20 R 2x 034 129 589 B 71-27909-10 155 253 115 	70-31414-10 	81-34366-00 K ← 038 103 085 E 35x48x10 A SL RD PTFE ACM 81-90010-00 K → 06A 103 171 A PTFE 81-34367-00 N 038 103 085 A 32x47x10 A SL RD PTFE ACM
1.9 ASZ ATD AUY AXR	74-96 kW (100-130 PS)	BORA TDI GOLF TDI NEW BEETLE TDI POLO TDI SHARAN TDI	12/98→	 02-34302-01 ¹² 08-35038-01 ^{13 35}	61-34250-00 038 103 383 DE 81 Ø 1,45 mm 1 MLS 61-34250-10 038 103 383 DF 81 Ø 1,53 mm 2 MLS 61-34250-20 038 103 383 DG 81 Ø 1,61 mm 3 MLS 	14-32121-01 038 103 384 (10x) 	71-35884-00 038 103 483 D 	12-26058-02 027 109 675 (8x) 70-26058-00 027 109 675	71-28781-10 028 129 717 D 8x		71-27898-20 R 2x 026 129 589 A 71-28186-20 L 2x 034 129 589 B 71-33841-00 3A0 253 115	70-31414-10 	81-34366-00 K ← 038 103 085 E 35x48x10 A SL RD PTFE ACM 81-90010-00 K → 06A 103 171 A PTFE 81-34367-00 N 038 103 085 A 32x47x10 A SL RD PTFE ACM
1.9 AVQ BJB BKC BRU BXE BXF	66-77 kW (90-105 PS)	CADDY TDI GOLF TDI JETTA TDI PASSAT TDI TOURAN TDI	02/03-10/10	 02-34302-01 ¹² 08-35038-02 ^{13 35}	61-34250-00 038 103 383 DE 81 Ø 1,45 mm 1 MLS 61-34250-10 038 103 383 DF 81 Ø 1,53 mm 2 MLS 61-34250-20 038 103 383 DG 81 Ø 1,61 mm 3 MLS 	14-32121-01 038 103 384 (10x) 	71-35884-00 038 103 483 D 	12-26058-02 027 109 675 (8x) 70-26058-00 027 109 675	71-28781-10 028 129 717 D 8x		71-31957-00 037 253 039 D 	70-31414-10 	81-34366-00 K ← 038 103 085 E 35x48x10 A SL RD PTFE ACM 81-90018-00 K → 038 103 171 S PTFE 81-34367-00 N 038 103 085 A 32x47x10 A SL RD PTFE ACM

VOLKSWAGEN													
1.9 AXB AXC	63-77 kW (85-105 PS)	MULTIVAN TDI TRANSPORTER	04/03-11/09	 02-34302-01 ¹² 08-35038-01 ^{13 35}	61-34250-00 038 103 383 DE 81 Ø 1,45 mm 1 MLS 61-34250-10 038 103 383 DF 81 Ø 1,53 mm 2 MLS 61-34250-20 038 103 383 DG 81 Ø 1,61 mm 3 MLS 	14-32121-01 038 103 384 (10x) 	71-35884-00 038 103 483 D 	12-26058-02 027 109 675 (8x) 70-26058-00 027 109 675	71-28781-10 028 129 717 D 8x 		71-31957-00 037 253 039 D 	70-31414-10 	81-34366-00 K ← 038 103 085 E 35x48x10 A SL RD PTFE ACM 81-90010-00 K → 06A 103 171 A PTFE 81-34367-00 N 038 103 085 A 32x47x10 A SL RD PTFE ACM
1.9 BGG	47 kW (64 PS)			 02-28777-03 ¹² 028 198 012 E 08-23134-04 ^{13 35}	61-31225-30 028 103 383 BH 81 Ø 1,53 mm 1 MLS 61-31225-40 028 103 383 BJ 81 Ø 1,57 mm 2 MLS 61-31225-50 028 103 383 BK 81 Ø 1,61 mm 3 MLS 	14-32047-01 068 103 384 A (10x) 	15-28777-01 028 198 025 	12-26058-02 027 109 675 (8x) 70-26058-00 027 109 675	71-28781-10 028 129 717 D 8x 		71-28451-00 037 253 039 	71-31943-00 037 115 220 B 	81-34367-00 K ← 038 103 085 A 32x47x10 A SL RD PTFE ACM 81-90000-00 K → 028 103 171 B 81-34367-00 N 038 103 085 A 32x47x10 A SL RD PTFE ACM
1.9 BGL BGM CDXA CDXB	29-55 kW (39-75 PS)			 02-33838-01 ¹² 038 198 012 08-36871-01 ^{13 38}	61-31980-00 038 103 383 AL 80,5 Ø 1,47 mm 1 MLS 61-31980-10 038 103 383 AM 80,5 Ø 1,57 mm 2 MLS 61-31980-20 038 103 383 AN 80,5 Ø 1,67 mm 3 MLS 	14-32047-01 068 103 384 A (10x) 		12-26058-02 027 109 675 (8x) 70-26058-00 027 109 675	71-28781-10 028 129 717 D 8x 		71-27898-20 L 2x 026 129 589 A 71-28186-20 R 2x 034 129 589 B 	70-31414-10 	81-34366-00 K ← 038 103 085 E 35x48x10 A SL RD PTFE ACM 81-90010-00 K → 06A 103 171 A PTFE 81-34367-00 N 038 103 085 A 32x47x10 A SL RD PTFE ACM

VOLKSWAGEN													
1,9 BLS BMT BSU BXJ	55-77 kW (75-105 PS)	CADDY TDI GOLF TDI JETTA TDI PASSAT TDI POLO TDI TOURAN TDI	10/01-10/10	02-37594-01 ¹² 08-35038-02 ^{13 35}	61-34250-00 038 103 383 DE 81 Ø 1,45 mm 1 MLS 61-34250-10 038 103 383 DF 81 Ø 1,53 mm 2 MLS 61-34250-20 038 103 383 DG 81 Ø 1,61 mm 3 MLS 	14-32121-01 038 103 384 (10x) 	71-35884-00 038 103 483 D 71-37594-00 03G 103 483 D 	12-26058-02 027 109 675 (8x) 70-26058-00 027 109 675	71-28781-10 028 129 717 D 8x 	71-37533-00 03G 253 039 A 	70-31414-10 	81-34366-00 K ← 038 103 085 E 35x48x10 A SL RD PTFE ACM 81-90018-00 K → 038 103 171 S PTFE 81-34367-00 N 038 103 085 A 32x47x10 A SL RD PTFE ACM	
1,9 BRM	74 kW (101 PS)			02-37594-01 ¹² 08-35038-02 ^{13 35}	61-34250-00 038 103 383 DE 81 Ø 1,45 mm 1 MLS 61-34250-10 038 103 383 DF 81 Ø 1,53 mm 2 MLS 61-34250-20 038 103 383 DG 81 Ø 1,61 mm 3 MLS 	14-32121-01 038 103 384 (10x) 	71-37594-00 03G 103 483 D 	12-26058-02 027 109 675 (8x) 70-26058-00 027 109 675	71-28781-10 028 129 717 D 8x 	71-37533-00 03G 253 039 A 	70-31414-10 	81-34366-00 K ← 038 103 085 E 35x48x10 A SL RD PTFE ACM 81-90018-00 K → 038 103 171 S PTFE 81-34367-00 N 038 103 085 A 32x47x10 A SL RD PTFE ACM	
1,9 BRR BRS	62-75 kW (84-102 PS)	MULTIVAN TDI TRANSPORTER	01/06-11/09	02-37596-01 ¹² 08-35038-02 ^{13 35}	61-34250-00 038 103 383 DE 81 Ø 1,45 mm 1 MLS 61-34250-10 038 103 383 DF 81 Ø 1,53 mm 2 MLS 61-34250-20 038 103 383 DG 81 Ø 1,61 mm 3 MLS 	14-32121-01 038 103 384 (10x) 	71-37596-00 03G 103 483 F 	12-26058-02 027 109 675 (8x) 70-26058-00 027 109 675	71-28781-10 028 129 717 D 8x 	71-31957-00 037 253 039 D 	70-31414-10 	81-34366-00 K ← 038 103 085 E 35x48x10 A SL RD PTFE ACM 81-90018-00 K → 038 103 171 S PTFE 81-34367-00 N 038 103 085 A 32x47x10 A SL RD PTFE ACM	
1,9 DF DG DH GW SP	44-68 kW (60-92 PS)	TRANSPORTER	08/82→	01-25315-02 ^{13 16} 025 198 009 B 02-25315-03 ¹⁸ 025 198 012 B	61-25315-10 4x 025 101 343 B 95 Ø 1,05 mm 71-25975-00 2x 025 101 345 		71-21644-30 2x 113 101 481 F 		71-25543-10 2x 025 129 717 E 		71-25283-40 4x N 901 316 02 71-23411-10 2x 025 251 235 		81-25944-10 K ← 025 105 247 A 48x68x10 A SL RD FPM 81-25946-00 K → 029 105 245 B 75x95x10 A LD ACM FPM

VOLKSWAGEN													
Ltr.			1										
1,9 WN	85 kW (115 PS)	PASSAT SANTANA	01/81-07/83	02-24260-08 ¹² 035 198 012 L 08-24083-05 ¹³ 034 198 011 C	61-24260-40 035 103 383 K 81,5 Ø 1,75 mm 	14-32046-02 049 103 384 B (12x) 	15-13006-01 034 198 025 Kork 15-28957-01 034 198 025 D Gummi 	12-25837-02 026 109 675 (10x) 70-25837-00 026 109 675	10x 	71-25061-20 035 129 717 M 	71-27898-20 026 129 589 A 71-24057-20 ¹³ 431 253 115 A 	5x 71-24083-10 054 103 609 	81-24292-10 K ← 054 115 147 B 35x48x10 A SL RD FPM 81-23708-40 K → 068 103 051 P 85x105x11 A SL LD FPM 81-19299-10 N 068 103 085 E 32x47x10 A SL WD FPM
1,9 1X	44-45 kW (60-61 PS)	TRANSPORTER	07/90-12/95	02-28777-01 ¹² 028 198 012 B 08-23134-02 ¹³ 044 198 011 	61-29000-30 028 103 383 BB 81 Ø 1,6 mm 1 Mot.→1X 104 630 61-29000-40 028 103 383 BC 81 Ø 1,65 mm 2 Mot.→1X 104 630 61-29000-50 028 103 383 BD 81 Ø 1,7 mm 3 Mot.→1X 104 630 61-31225-30 028 103 383 BH 81 Ø 1,53 mm 1 MLS Mot.1X 104 631→ 61-31225-40 028 103 383 BJ 81 Ø 1,57 mm 2 MLS Mot.1X 104 631→ 61-31225-50 028 103 383 BK 81 Ø 1,61 mm 3 MLS Mot.1X 104 631→ 	14-32047-01 068 103 384 A (10x) 	15-28777-01 028 198 025 	12-25837-01 026 109 675 (8x) 70-25837-00 026 109 675	8x 	71-28781-10 028 129 717 D 	71-27898-20 026 129 589 A 	4x 71-31943-00 037 115 220 B 	81-19299-10 K ← 068 103 085 E 32x47x10 A SL WD FPM 81-23708-40 K → 068 103 051 P 85x105x11 A SL LD FPM 81-19299-10 N 068 103 085 E 32x47x10 A SL WD FPM

VOLKSWAGEN												
1,9 1Y	47-50 kW (64-68 PS)	CADDY D GOLF D PASSAT D VENTO D	05/89-01/04	<p>02-28777-01 ¹² 028 198 012 B Mot.→1Y 580 000</p> <p></p> <p>02-28777-03 ¹² 028 198 012 E Mot.1Y 580 001→</p> <p></p> <p>08-23134-03 ¹³ 028 198 011 D</p> <p></p>	<p>61-29000-30 028 103 383 BB 81 Ø 1,6 mm 1 </p> <p>Mot.→1Y 315 599</p> <p>61-29000-40 028 103 383 BC 81 Ø 1,65 mm 2 </p> <p>Mot.→1Y 315 599</p> <p>61-29000-50 028 103 383 BD 81 Ø 1,7 mm 3 </p> <p>Mot.→1Y 315 599</p> <p></p> <p>61-31225-30 028 103 383 BH 81 Ø 1,53 mm 1 </p> <p>MLS Mot.1Y 315 600→</p> <p>61-31225-40 028 103 383 BJ 81 Ø 1,57 mm 2 </p> <p>MLS Mot.1Y 315 600→</p> <p>61-31225-50 028 103 383 BK 81 Ø 1,61 mm 3 </p> <p>MLS Mot.1Y 315 600→</p> <p></p>	<p>14-32047-01 068 103 384 A (10x)</p> <p></p>	<p>15-28777-01 028 198 025</p> <p></p>	<p>12-25837-01 026 109 675 (8x) Mot.→1Y 580 000</p> <p>12-26058-02 027 109 675 (8x) Mot.1Y 580 001→</p> <p>70-25837-00 8x 026 109 675 Mot.→1Y 580 000</p> <p>70-26058-00 8x 027 109 675 Mot.1Y 580 001→</p>	<p>71-28781-10 028 129 717 D</p> <p></p>	<p>71-27898-20 026 129 589 A</p> <p>71-27909-10 155 253 115</p> <p></p>	<p>4x 71-31943-00 037 115 220 B</p> <p></p>	<p>81-19299-10 K ← 068 103 085 E 32x47x10 A SL WD FPM</p> <p>81-23708-40 K → 068 103 051 P 85x105x11 A SL LD FPM</p> <p>81-19299-10 N 068 103 085 E 32x47x10 A SL WD FPM</p>
1,9 1Z	66 kW (90 PS)	CADDY TDI GOLF TDI PASSAT TDI SHARAN TDI VENTO TDI	09/93-03/10	<p>02-31257-01 ¹² 028 198 012 C Mot.→1Z 770 000</p> <p></p> <p>02-31257-02 ¹² 028 198 012 F Mot.1Z 770 001→</p> <p></p> <p>08-23134-03 ¹³ 028 198 011 D</p> <p></p>	<p>61-33120-30 028 103 383 BL 81 Ø 1,45 mm 1 </p> <p>MLS</p> <p>61-33120-40 028 103 383 BM 81 Ø 1,53 mm 2 </p> <p>MLS</p> <p>61-33120-50 028 103 383 BN 81 Ø 1,61 mm 3 </p> <p>MLS</p> <p></p>	<p>14-32047-01 068 103 384 A (10x)</p> <p></p>	<p>15-31257-01 028 103 483 G +028 103 532 A (3x) +028 103 533 (3x)</p> <p></p>	<p>12-25837-01 026 109 675 (8x) Mot.→1Z 770 000</p> <p>12-26058-02 027 109 675 (8x) Mot.1Z 770 001→</p> <p>70-25837-00 8x 026 109 675 Mot.→1Z 770 000</p> <p>70-26058-00 8x 027 109 675 Mot.1Z 770 001→</p>	<p>71-28781-10 028 129 717 D</p> <p></p>	<p>71-27898-20 R 026 129 589 A</p> <p>71-28186-20 L 034 129 589 B</p> <p>71-33199-00 1H0 253 115 A</p> <p></p>	<p>2x 71-33138-00 044 103 609 D Gummi</p> <p>2x </p>	<p>81-19299-10 K ← 068 103 085 E 32x47x10 A SL WD FPM</p> <p>81-23708-40 K → 068 103 051 P 85x105x11 A SL LD FPM</p> <p>81-19299-10 N 068 103 085 E 32x47x10 A SL WD FPM</p>

VOLKSWAGEN												
2,0 AAC	62 kW (84 PS)	TRANSPORTER VENTO	07/90-04/03	<p>02-29300-01 ¹² 044 198 012 08-23134-02 ¹³ 044 198 011</p>	<p>61-29300-00 044 103 383 D 82,5 Ø</p>	<p>14-32047-01 068 103 384 A (10x)</p>	<p>15-12947-02 026 198 025 A 8,5 mm Kork</p> <p>15-31692-01 026 198 025 C 6,5 mm Gummi</p>	<p>12-25837-01 026 109 675 (8x) 70-25837-00 026 109 675</p>	<p>71-29173-00 048 129 717 A</p>	<p>71-27898-20 026 129 589 A</p>	<p>4x 71-31943-00 037 115 220 B</p>	<p>81-19299-10 K ← 068 103 085 E 32x47x10 A SL WD FPM 81-23708-40 K → 068 103 051 P 85x105x11 A SL LD FPM 81-19299-10 N 068 103 085 E 32x47x10 A SL WD FPM</p>
2,0 ABF	110 kW (150 PS)	GOLF GTI PASSAT	08/92-08/97	<p>02-28290-07 ¹² 037 198 012 F Mot.→ABF 031 251 02-29305-03 ¹² 037 198 012 J Mot.ABF 031 252→</p> <p>08-31011-01 ¹³ 037 198 011 G</p>	<p>61-28290-00 048 103 383 B 83,5 Ø 1,75 mm Mot.→ABF 031 251</p> <p>61-29305-00 048 103 383 D 83,5 Ø 1,65 mm MLS Mot.ABF 031 252→</p>	<p>14-32048-01 027 103 385 C (10x) Mot.→ABF 031 251</p> <p>14-32053-01 053 103 385 (10x) Mot.ABF 031 252→</p>	<p>15-27327-01 027 198 025 Mot.→ABF 031 251</p> <p>15-33384-01 051 198 025 Mot.ABF 031 252→</p>	<p>12-26058-03 027 109 675 (16x) 70-26058-00 027 109 675</p>	<p>71-27329-10 037 129 717 F</p> <p>71-31987-00 ¹⁰ 0 037 129 717 E</p>	<p>71-25968-20 027 129 589 A</p>	<p>4x 71-33138-00 044 103 609 D Gummi</p>	<p>81-19299-10 K ← 068 103 085 E 32x47x10 A SL WD FPM 81-23708-40 K → 068 103 051 P 85x105x11 A SL LD FPM 81-19299-10 N 068 103 085 E 32x47x10 A SL WD FPM</p>
2,0 ADC	85 kW (116 PS)			<p>02-31080-01 ¹² 037 198 012 N 08-31011-01 ¹³ 037 198 011 G 08-33138-02 ¹³ ³⁵</p>	<p>61-31080-00 037 103 383 N 83,5 Ø 1,65 mm MLS</p>	<p>14-32050-01 050 103 384 (10x)</p>	<p>71-31691-00 051 103 483 A</p>	<p>12-26058-02 027 109 675 (8x) 70-26058-00 027 109 675</p>	<p>71-31983-00 037 129 717 C</p> <p>71-31984-00 ¹⁰ 037 129 717 D</p>	<p>71-31957-00 037 253 039 D</p> <p>71-27331-30 ¹⁰ 533 253 115 D</p>	<p>71-33138-00 044 103 609 D Gummi</p>	<p>81-19299-10 K ← 068 103 085 E 32x47x10 A SL WD FPM 81-23708-40 K → 068 103 051 P 85x105x11 A SL LD FPM 81-90000-00 K → 028 103 171 B 81-19299-10 N 068 103 085 E 32x47x10 A SL WD FPM</p>
2,0 ADY AEP AGG AKR	79-85 kW (107-116 PS)	CORRADO GOLF PASSAT SHARAN VENTO	02/90-03/10	<p>02-29305-06 ¹² 037 198 012 L 08-31011-01 ¹³ 037 198 011 G 08-33138-02 ¹³ ³⁵</p>	<p>61-29305-00 048 103 383 D 83,5 Ø 1,65 mm MLS</p>	<p>14-32050-01 050 103 384 (10x)</p>	<p>71-31691-00 051 103 483 A</p>	<p>12-26058-02 027 109 675 (8x) 70-26058-00 027 109 675</p>	<p>71-29173-00 048 129 717 A</p>	<p>71-31957-00 037 253 039 D</p> <p>71-27331-30 ¹⁰ 533 253 115 D</p>	<p>71-33138-00 044 103 609 D Gummi</p>	<p>81-19299-10 K ← 068 103 085 E 32x47x10 A SL WD FPM 81-23708-40 K → 068 103 051 P 85x105x11 A SL LD FPM 81-90000-00 K → 028 103 171 B 81-19299-10 N 068 103 085 E 32x47x10 A SL WD FPM</p>

VOLKSWAGEN												
2.0 AEG AEG PR-ML2	85 kW (115 PS)	NEW BEETLE	01/98-09/10	02-34140-02 ¹² 08-35038-01 ^{13 35}	61-34140-10 06A 103 383 AN MLS 	14-32126-01 06A 103 384 C (10x) 	71-31691-00 051 103 483 A 2 Dichtlippen 	12-26058-02 027 109 675 (8x) 70-26058-00 027 109 675	40-76854-00 06A 129 717 D 4x 8x 71-34222-00 ¹⁰ 06A 129 717 	71-34216-00 06A 253 039 L 	70-31414-10 	81-34366-00 K ← 038 103 085 E 35x48x10 A SL RD PTFE ACM 81-90010-00 K → 06A 103 171 A PTFE 81-34367-00 N 038 103 085 A 32x47x10 A SL RD PTFE ACM
2.0 AEG PR-ML8 BBX BEJ BER BHP BHY BJZ BXX CBPA CGZ CGZA [NEW]	85-88 kW (115-120 PS)	GOLF JETTA NEW BEETLE TOURAN FSI	01/98→	02-34140-03 ¹² 08-35038-01 ^{13 35}	61-34140-10 06A 103 383 AN MLS 	14-32126-01 06A 103 384 C (10x) 	71-34212-00 06A 103 483 C 	12-26058-02 027 109 675 (8x) 70-26058-00 027 109 675	40-76854-00 06A 129 717 D 4x 8x 	71-34216-00 06A 253 039 L 	70-31414-10 	81-34366-00 K ← 038 103 085 E 35x48x10 A SL RD PTFE ACM 81-90010-00 K → 06A 103 171 A PTFE 81-34367-00 N 038 103 085 A 32x47x10 A SL RD PTFE ACM
2.0 ALT	96 kW (130 PS)	PASSAT	11/01-05/05	02-35450-01 ¹² 08-35053-04 ^{13 38}	61-35450-00 06B 103 383 R 83,5 Ø MLS 	14-32166-01 06B 103 385 (10x) 	71-35567-00 06B 103 483 H 	12-31306-03 036 109 675 (20x) 70-31306-00 036 109 675 20x	71-34207-00 058 129 717 C 4x 	71-34214-00 06B 253 039 E 	70-31414-10 	81-34366-00 K ← 038 103 085 E 35x48x10 A SL RD PTFE ACM 81-90006-00 K → 06B 103 171 B PTFE 81-34367-00 N 038 103 085 A 32x47x10 A SL RD PTFE ACM
2.0 APK AQY AZH	85 kW (115 PS)	BORA GOLF NEW BEETLE	01/98-09/10	02-34140-02 ¹² 08-35038-01 ^{13 35}	61-34140-10 06A 103 383 AN MLS 	14-32126-01 06A 103 384 C (10x) 	71-31691-00 051 103 483 A 2 Dichtlippen 	12-26058-02 027 109 675 (8x) 70-26058-00 027 109 675	71-31983-00 037 129 717 C 8x 71-34222-00 ¹⁰ 06A 129 717 	71-34216-00 06A 253 039 L 	70-31414-10 	81-34366-00 K ← 038 103 085 E 35x48x10 A SL RD PTFE ACM 81-90010-00 K → 06A 103 171 A PTFE 81-34367-00 N 038 103 085 A 32x47x10 A SL RD PTFE ACM
2.0 ATM AXA	85 kW (115 PS)	MULTIVAN SHARAN SHARAN LPG TRANSPORTER	09/95→	02-34140-03 ¹² 08-35038-01 ^{13 35}	61-34140-10 06A 103 383 AN MLS 	14-32126-01 06A 103 384 C (10x) 	71-34212-00 06A 103 483 C 	12-26058-02 027 109 675 (8x) 70-26058-00 027 109 675	71-31983-00 037 129 717 C 8x 71-34943-00 ¹⁰ 06A 129 717 F 	71-34216-00 06A 253 039 L 	70-31414-10 	81-34366-00 K ← 038 103 085 E 35x48x10 A SL RD PTFE ACM 81-90010-00 K → 06A 103 171 A PTFE 81-34367-00 N 038 103 085 A 32x47x10 A SL RD PTFE ACM
2.0 ATU AWF AWG	85 kW (115 PS)	GOLF	06/98-06/02	02-31080-02 ¹² 08-33138-02 ^{13 35}	61-31080-00 037 103 383 N 83,5 Ø 1,65 mm MLS 	14-32050-01 050 103 384 (10x) 	71-31691-00 051 103 483 A 2 Dichtlippen 	12-26058-02 027 109 675 (8x) 70-26058-00 027 109 675	71-31983-00 037 129 717 C 8x 71-31984-00 ¹⁰ 037 129 717 D 	71-31957-00 037 253 039 D 71-27331-30 ¹⁰ 533 253 115 D 	71-33138-00 044 103 609 D Gummi 	81-34367-00 K ← 038 103 085 A 32x47x10 A SL RD PTFE ACM 81-90000-00 K → 028 103 171 B 81-34367-00 N 038 103 085 A 32x47x10 A SL RD PTFE ACM

VOLKSWAGEN												
2,0 AVH AZG BBW BEV	85 kW (115 PS)	BORA GOLF NEW BEETLE	01/98-10/10	02-34140-03 ¹² 08-35038-01 ^{13 35}	61-34140-10 06A 103 383 AN MLS 	14-32126-01 06A 103 384 C (10x) 	71-34212-00 06A 103 483 C 	12-26058-02 027 109 675 (8x) 70-26058-00 027 109 675	8x 71-31983-00 037 129 717 C 71-34222-00 ¹⁰ 06A 129 717 	71-34216-00 06A 253 039 L 	70-31414-10 	81-34366-00 K ← 038 103 085 E 35x48x10 A SL RD PTFE ACM 81-90010-00 K → 06A 103 171 A PTFE 81-34367-00 N 038 103 085 A 32x47x10 A SL RD PTFE ACM
2,0 AXW	110 kW (150 PS)	GOLF FSI TOURAN FSI	10/03-11/08	02-36030-01 ¹² 08-35053-04 ^{13 38}	61-36030-00 06D 103 383 L MLS 	14-32197-01 06D 103 385 (10x) 	71-36037-00 06D 103 483 D 	12-31306-01 036 109 675 (16x) 70-31306-00 036 109 675	16x 71-36071-00 06D 129 717 D 	71-34214-00 06B 253 039 E 	70-31414-10 	81-34366-00 K ← 038 103 085 E 35x48x10 A SL RD PTFE ACM 81-90006-00 K → 06B 103 171 B PTFE 81-34367-00 N 038 103 085 A 32x47x10 A SL RD PTFE ACM
2,0 AXX BPY BWA BYD CDLA CDLC CDLF CDLG CDLJ CDLK CRZA	147-206 kW (200-280 PS)	EOS TFSI GOLF GTI GOLF R GOLF TFSI GOLF TSI JETTA TFSI PASSAT TFSI POLO R SCIROCCO SCIROCCO R	10/04→	02-36005-01 ¹² 08-35054-02 ^{13 35}	61-36005-00 06F 103 383 G MLS 	14-32276-01 06D 103 385 D (10x) 	71-36774-00 06F 103 483 D 	12-31306-12 036 109 675 (16x) 70-31306-00 036 109 675	16x 71-36072-00 06F 129 717 D 	71-37511-00 06F 253 039 F 	70-31414-10 	81-34366-00 K ← 038 103 085 E 35x48x10 A SL RD PTFE ACM 81-90010-00 K → 06A 103 171 A PTFE 81-34367-00 N 038 103 085 A 32x47x10 A SL RD PTFE ACM
2,0 AZJ BDC BEH BGD	85 kW (115-116 PS)	BORA GOLF GOLF Bi-Fuel NEW BEETLE	01/98-10/10	08-35038-01 ^{13 35}	61-34140-10 06A 103 383 AN MLS 	14-32126-01 06A 103 384 C (10x) 	71-34212-00 06A 103 483 C 	12-26058-02 027 109 675 (8x) 70-26058-00 027 109 675	8x 71-34203-00 06A 133 398 F 71-36061-00 ¹⁰ 06A 133 227 B 	71-34216-00 06A 253 039 L 	70-31414-10 	81-34366-00 K ← 038 103 085 E 35x48x10 A SL RD PTFE ACM 81-90010-00 K → 06A 103 171 A PTFE 81-34367-00 N 038 103 085 A 32x47x10 A SL RD PTFE ACM
2,0 AZM BFF BNL	85 kW (115-116 PS)	PASSAT	11/00→	02-34140-01 ¹² 08-35038-01 ^{13 35}	61-34140-10 06A 103 383 AN MLS 	14-32126-01 06A 103 384 C (10x) 	71-31691-00 051 103 483 A 2 Dichtlippen 	12-26058-02 027 109 675 (8x) 70-26058-00 027 109 675	8x 71-34208-00 06B 129 717 A 	71-31957-00 037 253 039 D 	70-31414-10 	81-34366-00 K ← 038 103 085 E 35x48x10 A SL RD PTFE ACM 81-90010-00 K → 06A 103 171 A PTFE 81-34367-00 N 038 103 085 A 32x47x10 A SL RD PTFE ACM

VOLKSWAGEN													
2,0 AZV BKD BKP BMA BVE BWV	88-103 kW (120-140 PS)	GOLF TDI JETTA TDI PASSAT TDI TOURAN TDI	02/03-12/13	02-36041-01 ¹² 08-35038-02 ^{13 35}	61-33770-00 03G 103 383 82 Ø 1,55 mm 1 <input type="checkbox"/> MLS 61-33770-10 03G 103 383 A 82 Ø 1,63 mm 2 <input type="checkbox"/> MLS 61-33770-20 03G 103 383 B 82 Ø 1,71 mm 3 <input type="checkbox"/> MLS 	14-32195-01 03G 103 384 (10x) 	71-36041-00 03G 103 483 	12-31306-01 036 109 675 (16x) 70-31306-00 036 109 675	71-36121-00 03G 129 717 B 16x 71-37563-00 03G 129 717 C 		71-38428-00 03L 253 039 B 	70-31414-10 	81-34366-00 K ← 038 103 085 E 35x48x10 A SL RD PTFE ACM 81-90018-00 K → 038 103 171 S PTFE 81-34367-00 N 2x 038 103 085 A 32x47x10 A SL RD PTFE ACM
2,0 BDJ BDK BST	51-55 kW (70-75 PS)	CADDY SDI GOLF SDI	01/04-08/10	02-34302-01 ¹² 08-35038-02 ^{13 35}	61-34350-00 038 103 383 CH 82 Ø 1,41 mm 1 <input type="checkbox"/> MLS 61-34350-10 038 103 383 CJ 82 Ø 1,51 mm 2 <input type="checkbox"/> MLS 61-34350-20 038 103 383 CK 82 Ø 1,61 mm 3 <input type="checkbox"/> MLS 	14-32121-01 038 103 384 (10x) 	71-35884-00 038 103 483 D 	12-26058-02 027 109 675 (8x) 70-26058-00 027 109 675	71-28781-10 028 129 717 D 8x 		71-31957-00 037 253 039 D 	70-31414-10 	81-34366-00 K ← 038 103 085 E 35x48x10 A SL RD PTFE ACM 81-90018-00 K → 038 103 171 S PTFE 81-34367-00 N 038 103 085 A 32x47x10 A SL RD PTFE ACM
2,0 BEF	43 kW (58 PS)			08-35054-02 ^{13 35}	61-37040-00 06G 103 383 A MLS 	14-32126-01 06A 103 384 C (10x) 	71-31691-00 051 103 483 A 2 Dichtlippen 	12-26058-02 027 109 675 (8x) 70-26058-00 027 109 675	40-76854-00 4x 06A 129 717 D 8x 		71-28451-00 037 253 039 	70-31414-10 	81-34366-00 K ← 038 103 085 E 35x48x10 A SL RD PTFE ACM 81-90010-00 K → 06A 103 171 A PTFE 81-34367-00 N 038 103 085 A 32x47x10 A SL RD PTFE ACM
2,0 BGW BHW	100 kW (136 PS)	PASSAT TDI	12/03-05/05	02-34302-01 ¹² 08-35038-01 ^{13 35}	61-34810-00 038 103 383 CP 82 Ø 1,45 mm 1 <input type="checkbox"/> MLS 61-34810-10 038 103 383 CQ 82 Ø 1,53 mm 2 <input type="checkbox"/> MLS 61-34810-20 038 103 383 CR 82 Ø 1,61 mm 3 <input type="checkbox"/> MLS 	14-32121-01 038 103 384 (10x) 	71-35884-00 038 103 483 D 	12-26058-02 027 109 675 (8x) 70-26058-00 027 109 675	71-28781-10 028 129 717 D 8x 		71-31957-00 037 253 039 D 	70-31414-10 	81-34366-00 K ← 038 103 085 E 35x48x10 A SL RD PTFE ACM 81-90010-00 K → 06A 103 171 A PTFE 81-34367-00 N 038 103 085 A 32x47x10 A SL RD PTFE ACM

VOLKSWAGEN													
2,0 BLR BLX BLY BVX BVY BVZ	110 kW (150 PS)	EOS FSI GOLF FSI JETTA FSI PASSAT FSI TOURAN FSI	10/03-11/10	02-36030-02 ¹² 08-35053-04 ^{13 38}	61-36030-00 06D 103 383 L MLS 	14-32197-01 06D 103 385 (10x) 	71-36047-00 06D 103 483 E 	12-31306-01 036 109 675 (16x) 70-31306-00 036 109 675	71-36071-00 06D 129 717 D 16x 		71-34214-00 06B 253 039 E 	70-31414-10 	81-34366-00 K ← 038 103 085 E 35x48x10 A SL RD PTFE ACM 81-90006-00 K → 06B 103 171 B PTFE 81-34367-00 N 038 103 085 A 32x47x10 A SL RD PTFE ACM
2,0 BMM BMP	103 kW (140 PS)	CADDY TDI EOS TDI GOLF TDI JETTA TDI PASSAT TDI TOURAN TDI	08/04-05/11	02-37594-01 ¹² 08-35038-02 ^{13 35}	61-34810-00 038 103 383 CP 82 Ø 1,45 mm 1 MLS 61-34810-10 038 103 383 CQ 82 Ø 1,53 mm 2 MLS 61-34810-20 038 103 383 CR 82 Ø 1,61 mm 3 MLS 	14-32121-01 038 103 384 (10x) 	71-35884-00 ✕ 038 103 483 D 71-37594-00 03G 103 483 D 	12-26058-02 027 109 675 (8x) 70-26058-00 027 109 675	71-28781-10 028 129 717 D 8x 		71-37533-00 03G 253 039 A 	70-31414-10 	81-34366-00 K ← 038 103 085 E 35x48x10 A SL RD PTFE ACM 81-90018-00 K → 038 103 171 S PTFE 81-34367-00 N 038 103 085 A 32x47x10 A SL RD PTFE ACM
2,0 BMN BMR BUZ	120-125 kW (163-170 PS)	GOLF TDI JETTA TDI PASSAT TDI TOURAN TDI	08/05-11/10	02-36972-01 ¹² 08-35038-02 ^{13 35}	61-33770-00 03G 103 383 82 Ø 1,55 mm 1 MLS 61-33770-10 03G 103 383 A 82 Ø 1,63 mm 2 MLS 61-33770-20 03G 103 383 B 82 Ø 1,71 mm 3 MLS 	14-32195-01 03G 103 384 (10x) 	71-36972-00 03G 103 483C 	12-31306-01 036 109 675 (16x) 70-31306-00 036 109 675	71-36121-00 03G 129 717 B 16x 71-37563-00 03G 129 717 C 		71-38429-00 03G 253 039 E 	70-31414-10 	81-34366-00 K ← 038 103 085 E 35x48x10 A SL RD PTFE ACM 81-90018-00 K → 038 103 171 S PTFE 81-34367-00 N 2x 038 103 085 A 32x47x10 A SL RD PTFE ACM
2,0 BRT BVH	100-103 kW (136-140 PS)	SHARAN TDI	11/05-03/10	02-37596-01 ¹² 08-35038-02 ^{13 35}	61-34810-00 038 103 383 CP 82 Ø 1,45 mm 1 MLS 61-34810-10 038 103 383 CQ 82 Ø 1,53 mm 2 MLS 61-34810-20 038 103 383 CR 82 Ø 1,61 mm 3 MLS 	14-32121-01 038 103 384 (10x) 	71-37596-00 03G 103 483 F 	12-26058-02 027 109 675 (8x) 70-26058-00 027 109 675	71-28781-10 028 129 717 D 8x 		71-31957-00 037 253 039 D 	70-31414-10 	81-34366-00 K ← 038 103 085 E 35x48x10 A SL RD PTFE ACM 81-90018-00 K → 038 103 171 S PTFE 81-34367-00 N 038 103 085 A 32x47x10 A SL RD PTFE ACM

VOLKSWAGEN												
2.0 BSX CBSA CFEA CKJA [NEW]	37-88 kW (50-120 PS)	CADDY JETTA TOURAN	02/06→	02-37040-01 ¹² 08-35038-01 ^{13 35}	61-37040-00 06G 103 383 A MLS 	14-32126-01 06A 103 384 C (10x) 	71-34212-00 06A 103 483 C 	12-26058-02 027 109 675 (8x) 70-26058-00 027 109 675 8x	40-76854-00 06A 129 717 D 4x 	71-34216-00 06A 253 039 L 	70-31414-10 	81-34366-00 K ← 038 103 085 E 35x48x10 A SL RD PTFE ACM 81-90010-00 K → 06A 103 171 A PTFE 81-34367-00 N 038 103 085 A 32x47x10 A SL RD PTFE ACM
2.0 BTL	80-85 kW (109-116 PS)				61-34140-10 06A 103 383 AN MLS 	14-32126-01 06A 103 384 C (10x) 	71-40813-00 051 103 483 D 2 Dichtlippen 	12-26058-02 027 109 675 (8x) 70-26058-00 027 109 675 8x		71-31957-00 037 253 039 D 	70-31414-10 	81-34366-00 K ← 038 103 085 E 35x48x10 A SL RD PTFE ACM 81-90010-00 K → 06A 103 171 A PTFE 81-34367-00 N 038 103 085 A 32x47x10 A SL RD PTFE ACM
2.0 CAAA CAAB CAAC CAAD CAAE CCHA CCHB	62-103 kW (84-140 PS)	MULTIVAN TDI TRANSPORTER	09/09→	02-40486-01 ¹² 08-40848-01 ^{13 35}	61-37175-00 03L 103 383 AM 82 Ø 1,55 mm 1 MLS 61-37175-10 03L 103 383 AN 82 Ø 1,63 mm 2 MLS 61-37175-20 03L 103 383 AP 82 Ø 1,71 mm 3 MLS 	14-32299-01 WHT 002 131 (10x) 	15-40486-01 03L 103 483 C +03L 103 070 (4x) 71-40486-00 03L 103 483 C 	12-31306-12 036 109 675 (16x) 70-31306-00 036 109 675 16x	71-40507-00 03L 129 717 E 	71-37422-00 03L 253 039 E 	70-31414-10 	81-34366-00 K ← 038 103 085 E 35x48x10 A SL RD PTFE ACM 81-90052-00 K → 03L 103 171 A PTFE 81-40538-00 N 03L 103 085 32x47x10 A RD FPM
2.0 CAWA CAWB CBLA CGM CGMA [NEW]	125-147 kW (170-200 PS)	EOS TFSI GOLF GTI GOLF TFSI JETTA TFSI PASSAT TFSI PASSAT TSI SCIROCCO TIGUAN TFSI	10/04→	02-37475-01 ¹² 08-39129-01 ^{13 35}	61-37475-00 06H 103 383 AD 83 Ø MLS 	14-32276-01 06D 103 385 D (10x) 	70-31414-10 	12-31306-12 036 109 675 (16x) 70-31306-00 036 109 675 16x	71-36072-00 06F 129 717 D 	71-37511-00 06F 253 039 F 	70-31414-10 	81-37608-00 K ← 06H 103 085 G 45x60x8 AB SL RD FPM 81-90037-00 K → 06H 103 171 F PTFE
2.0 CBAA CBAB CBAC CBBA CBBB CBDA CBDB CBDC CBEA CJAA	81-125 kW (110-170 PS)	BEETLE TDI EOS TDI GOLF TDI JETTA TDI PASSAT TDI SCIROCCO TIGUAN TDI	01/05→	02-38931-01 ¹² 08-39084-01 ^{13 35}	61-38190-00 03L 103 383 82 Ø 1,55 mm 1 MLS 61-38190-10 03L 103 383 A 82 Ø 1,63 mm 2 MLS 61-38190-20 03L 103 383 B 82 Ø 1,71 mm 3 MLS 	14-32299-01 WHT 002 131 (10x) 	71-38931-00 03L 103 483 	12-31306-12 036 109 675 (16x) 70-31306-00 036 109 675 16x	71-10510-00 03L 129 717 B 71-38929-00 03L 129 717 	71-38428-00 03L 253 039 B 	70-31414-10 	81-34366-00 K ← 038 103 085 E 35x48x10 A SL RD PTFE ACM 81-90052-00 K → 03L 103 171 A PTFE 81-34367-00 N 038 103 085 A 32x47x10 A SL RD PTFE ACM

VOLKSWAGEN													
2,0 CBFA CCTA CCTB CCZA CCZB CCZC CCZD CFPA	118-155 kW (160-211 PS)	AMAROK TSI BEETLE TSI CC TSI EOS TFSI EOS TSI GOLF GOLF GTI GOLF TFSI GOLF TSI JETTA TFSI JETTA TSI PASSAT FSI PASSAT TFSI PASSAT TSI SCIROCCO SHARAN TSI TIGUAN TFSI TIGUAN TSI TRANSPORTER	10/04→	 02-37475-01 ¹² 08-39129-01 ^{13 35}	 61-37475-00 06H 103 383 AD 83 Ø MLS 	 14-32276-01 06D 103 385 D (10x) 14-32383-01 WHT 005 305 (10x) 	 70-31414-10 	 12-31306-12 036 109 675 (16x) 70-31306-00 036 109 675	16x 	 71-36072-00 06F 129 717 D	 71-37511-00 06F 253 039 F 	 70-31414-10 	 81-37608-00 K ← 06H 103 085 G 45x60x8 AB SL RD FPM 81-90037-00 K → 06H 103 171 F PTFE
2,0 CBHA CBKA	47-74 kW (64-101 PS)			 02-37594-01 ¹² 08-35038-02 ^{13 35}	 61-34810-00 038 103 383 CP 82 Ø 1,45 mm 1 MLS 61-34810-10 038 103 383 CQ 82 Ø 1,53 mm 2 MLS 61-34810-20 038 103 383 CR 82 Ø 1,61 mm 3 MLS 	 14-32121-01 038 103 384 (10x) 	 71-37594-00 03G 103 483 D 	 12-26058-02 027 109 675 (8x) 70-26058-00 027 109 675	8x 	 71-28781-10 028 129 717 D 	 71-37533-00 03G 253 039 A 	 70-31414-10 	 81-34366-00 K ← 038 103 085 E 35x48x10 A SL RD PTFE ACM 81-90018-00 K → 038 103 171 S PTFE 81-34367-00 N 038 103 085 A 32x47x10 A SL RD PTFE ACM
2,0 CBJB	55 kW (75 PS)			 02-34302-01 ¹² 08-35038-02 ^{13 35}	 61-34810-00 038 103 383 CP 82 Ø 1,45 mm 1 MLS 61-34810-10 038 103 383 CQ 82 Ø 1,53 mm 2 MLS 61-34810-20 038 103 383 CR 82 Ø 1,61 mm 3 MLS 	 14-32121-01 038 103 384 (10x) 	 71-35884-00 038 103 483 D 	 12-26058-02 027 109 675 (8x) 70-26058-00 027 109 675	8x 	 71-28781-10 028 129 717 D 	 71-31957-00 037 253 039 D 	 70-31414-10 	 81-34366-00 K ← 038 103 085 E 35x48x10 A SL RD PTFE ACM 81-90018-00 K → 038 103 171 S PTFE 81-34367-00 N 038 103 085 A 32x47x10 A SL RD PTFE ACM

VOLKSWAGEN												
2,0 CDBA CDCA CNFA CNFB	90-120 kW (122-163 PS)	AMAROK BiTDI AMAROK TDI	09/10→	<p>02-40486-03 ¹²</p> <p>08-40848-01 ^{13 35}</p>	<p>61-37175-00 03L 103 383 AM 82 Ø 1,55 mm 1 </p> <p>MLS</p> <p>61-37175-10 03L 103 383 AN 82 Ø 1,63 mm 2 </p> <p>MLS</p> <p>61-37175-20 03L 103 383 AP 82 Ø 1,71 mm 3 </p> <p>MLS</p>	<p>14-32299-01 WHT 002 131 (10x)</p>	<p>15-40486-01 03L 103 483 C +03L 103 070 (4x)</p> <p>71-40486-00 03L 103 483 C</p>	<p>12-31306-12 036 109 675 (16x)</p> <p>70-31306-00 036 109 675</p>	<p>71-40506-00 03L 129 717 D</p> <p>16x</p>	<p>71-40504-00 03L 253 039 G</p>	<p>70-31414-10</p>	<p>81-34366-00 K ← 038 103 085 E 35x48x10 A SL RD PTFE ACM</p> <p>81-90052-00 K → </p> <p>03L 103 171 A PTFE</p> <p>81-40538-00 N 03L 103 085 32x47x10 A RD FPM</p>
2,0 CEN	88 kW (120 PS)				<p>61-34140-10 06A 103 383 AN MLS</p>	<p>14-32126-01 06A 103 384 C (10x)</p>	<p>71-34212-00 06A 103 483 C</p>	<p>12-26058-02 027 109 675 (8x)</p> <p>70-26058-00 027 109 675</p>	<p>40-76854-00 06A 129 717 D</p> <p>4x</p>	<p>71-34216-00 06A 253 039 L</p>	<p>70-31414-10</p>	<p>81-34366-00 K ← 038 103 085 E 35x48x10 A SL RD PTFE ACM</p> <p>81-90010-00 K → </p> <p>06A 103 171 A PTFE</p> <p>81-34367-00 N 038 103 085 A 32x47x10 A SL RD PTFE ACM</p>
2,0 CENA [NEW]	88 kW (120 PS)			<p>08-39079-01 ^{13 35}</p>	<p>61-36795-00 036 103 383 AF 68 Ø MLS</p>	<p>14-32298-01 WHT 001 865 (10x)</p>	<p>70-31414-10</p>	<p>12-31306-07 036 109 675 (8x)</p> <p>70-31306-00 036 109 675</p>	<p>8x</p>	<p>71-34218-00 030 253 039 H</p>	<p>70-31414-10</p>	<p>81-34227-00 K ← 036 103 085 H 32x42x6 A SL RD FPM</p>
2,0 CFCA	132 kW (180 PS)	MULTIVAN TRANSPORTER	→7H-F-999 999, 7J-F-999 999 09/09→ →7H-F-999 999, 7J-F-999 999	<p>02-40486-02 ¹²</p> <p>08-40848-01 ^{13 35}</p>	<p>61-37175-00 03L 103 383 AM 82 Ø 1,55 mm 1 </p> <p>MLS</p> <p>61-37175-10 03L 103 383 AN 82 Ø 1,63 mm 2 </p> <p>MLS</p> <p>61-37175-20 03L 103 383 AP 82 Ø 1,71 mm 3 </p> <p>MLS</p>	<p>14-32299-01 WHT 002 131 (10x)</p>	<p>15-40486-01 03L 103 483 C +03L 103 070 (4x)</p> <p>71-40486-00 03L 103 483 C</p>	<p>12-31306-12 036 109 675 (16x)</p> <p>70-31306-00 036 109 675</p>	<p>71-40507-00 03L 129 717 E</p> <p>16x</p>	<p>71-40497-00 03L 253 039 F</p>	<p>70-31414-10</p>	<p>81-34366-00 K ← 038 103 085 E 35x48x10 A SL RD PTFE ACM</p> <p>81-90052-00 K → </p> <p>03L 103 171 A PTFE</p> <p>81-40538-00 N 03L 103 085 32x47x10 A RD FPM</p>

VOLKSWAGEN													
2,0 CFCA	132 kW (180 PS)	MULTIVAN TRANSPORTER	7H-F-000 001, 7H-G-000 001→	09/09→	 02-40486-02 ¹² 08-40848-01 ^{13 35}	61-10140-00 03L 103 383 DC 82 Ø 1,55 mm 1 <input type="checkbox"/> MLS 61-10140-10 03L 103 383 DD 82 Ø 1,63 mm 2 <input type="checkbox"/> MLS 61-10140-20 03L 103 383 DE 82 Ø 1,71 mm 3 <input type="checkbox"/> MLS 	14-32299-01 WHT 002 131 (10x) 	15-40486-01 03L 103 483 C +03L 103 070 (4x) 71-40486-00 03L 103 483 C 	12-31306-12 036 109 675 (16x) 70-31306-00 036 109 675	71-40507-00 03L 129 717 E 16x	71-40497-00 03L 253 039 F 	70-31414-10 	81-34366-00 K ← 038 103 085 E 35x48x10 A SL RD PTFE ACM 81-90052-00 K → 03L 103 171 A PTFE 81-40538-00 N 03L 103 085 32x47x10 A RD FPM
2,0 CFFA CFFB CFFD CFFE CFHB CFHC CFHE CFHF CLCA CLCB CLJA	62-103 kW (85-140 PS)	BEETLE TDI CADDY TDI CC TDI EOS TDI GOLF TDI JETTA TDI PASSAT TDI SCIROCCO SHARAN TDI TIGUAN TDI TOURAN TDI		01/05→	 02-40486-01 ¹² 08-40848-01 ^{13 35}	61-37600-00 03L 103 383 BM 82 Ø 1,55 mm 1 <input type="checkbox"/> MLS 61-37600-10 03L 103 383 BN 82 Ø 1,63 mm 2 <input type="checkbox"/> MLS 61-37600-20 03L 103 383 BP 82 Ø 1,71 mm 3 <input type="checkbox"/> MLS 	14-32299-01 WHT 002 131 (10x) 	15-40486-01 03L 103 483 C +03L 103 070 (4x) 71-40486-00 03L 103 483 C 	12-31306-12 036 109 675 (16x) 70-31306-00 036 109 675	71-40507-00 03L 129 717 E 16x	71-37422-00 03L 253 039 E 	70-31414-10 	81-34366-00 K ← 038 103 085 E 35x48x10 A SL RD PTFE ACM 81-90052-00 K → 03L 103 171 A PTFE 81-40538-00 N 03L 103 085 32x47x10 A RD FPM
2,0 CFGB CFGC CLLA	125-130 kW (170-177 PS)	CC TDI GOLF TDI PASSAT TDI SCIROCCO SHARAN TDI TIGUAN TDI		09/07→	 02-40486-04 ¹² 08-40848-02 ^{13 35}	61-37600-00 03L 103 383 BM 82 Ø 1,55 mm 1 <input type="checkbox"/> MLS 61-37600-10 03L 103 383 BN 82 Ø 1,63 mm 2 <input type="checkbox"/> MLS 61-37600-20 03L 103 383 BP 82 Ø 1,71 mm 3 <input type="checkbox"/> MLS 	14-32299-01 WHT 002 131 (10x) 	15-40486-01 03L 103 483 C +03L 103 070 (4x) 71-40486-00 03L 103 483 C 	12-31306-12 036 109 675 (16x) 70-31306-00 036 109 675	71-40507-00 03L 129 717 E 16x	71-42823-00 04L 253 039 D 	70-31414-10 	81-34366-00 K ← 038 103 085 E 35x48x10 A SL RD PTFE ACM 81-90052-00 K → 03L 103 171 A PTFE 81-40538-00 N 03L 103 085 32x47x10 A RD FPM

VOLKSWAGEN														
2,0 CFJA CFJB [NEW]	125-130 kW (170-177 PS)	CADDY TDI TOURAN TDI	05/10→ 	02-40486-04 ¹² 08-40848-01 ^{13 35}	61-37600-00 03L 103 383 BM 82 Ø 1,55 mm 1 MLS 61-37600-10 03L 103 383 BN 82 Ø 1,63 mm 2 MLS 61-37600-20 03L 103 383 BP 82 Ø 1,71 mm 3 MLS 	14-32299-01 WHT 002 131 (10x) 	15-40486-01 03L 103 483 C +03L 103 070 (4x) 71-40486-00 03L 103 483 C 	12-31306-12 036 109 675 (16x) 70-31306-00 036 109 675	71-40507-00 03L 129 717 E 16x 		71-42823-00 04L 253 039 D 	70-31414-10 	81-34366-00 K ← 038 103 085 E 35x48x10 A SL RD PTFE ACM 81-90052-00 K → 03L 103 171 A PTFE 81-40538-00 N 03L 103 085 32x47x10 A RD FPM	
2,0 CH	55 kW (75 PS)	LT	04/75-09/83	02-23860-04 ¹² 060 198 012 D 08-23874-02 ¹³ 060 198 011 B	61-23860-20 046 103 383 J 88,5 Ø 1,75 mm 	14-32047-01 068 103 384 A (10x) Mot.0008796→ 	15-23902-02 060 198 025 A 	12-25247-01 046 109 675 A (8x) 70-25247-00 046 109 675 A	71-25072-10 060 129 717 A 8x 		71-23918-20 060 129 589 C 71-23837-10 060 253 115 C 	10-23874-02 060 198 041 A 	81-24289-00 K ← 048 115 147 35x54x10 A SL RD ACM 81-20589-20 K → 059 103 051 D 96x117x12 A SL LD FPM 81-19299-10 N 068 103 085 E 32x47x10 A SL WD FPM	
2,0 CHHA CHHB CJXB CJXC CNTA CULA CULC CXCA CXDA [NEW]	132-221 kW (180-300 PS)	BEETLE TSI EOS TFSI GOLF GTI GOLF R GOLF TSI PASSAT TSI SCIROCCO	04/13→	02-42165-02 ¹² 08-10009-01 ¹³	61-42165-00 06K 103 383 K 83 Ø MLS 	14-32383-01 WHT 005 305 (10x) 	70-31414-10 	12-31306-12 036 109 675 (16x) 70-31306-00 036 109 675	71-42786-00 06K 129 717 A 16x 		71-42801-00 06L 253 039 	70-31414-10 71-10835-00 06K 103 649 	81-42737-00 K ← 06L 103 085 B 45x60x8 A SL RD PTFE ACM 81-90081-00 K → 06K 103 171 A PTFE	
2,0 CJ GE	51 kW (69-70 PS)	TRANSPORTER	08/75-07/79	01-23455-05 ¹⁶ 029 198 009 A 13-21729-02 ⁵ 021 198 031 B	61-23455-00 4x 039 101 343 B 94 Ø 0,7 mm 		71-21728-00 2x 021 101 481 		71-23374-00 4x 021 129 707 E 			71-23211-10 4x 039 256 251 71-21911-30 2x 025 251 261 		81-21001-10 K ← 021 105 247 A 42x62x10 A SL RD ACM 81-25946-00 K → 029 105 245 B 75x95x10 A LD ACM FPM
2,0 CJK CJKB	110-150 kW (150-204 PS)	MULTIVAN TSI TRANSPORTER	05/11→	02-37475-01 ¹² 08-39129-02 ^{13 35}	61-37475-00 06H 103 383 AD 83 Ø MLS 	14-32276-01 06D 103 385 D (10x) 	70-31414-10 	12-31306-12 036 109 675 (16x) 70-31306-00 036 109 675	71-36072-00 06F 129 717 D 16x 			71-37511-00 06F 253 039 F 	70-31414-10 	81-42737-00 K ← 06L 103 085 B 45x60x8 A SL RD PTFE ACM 81-90037-00 K → 06H 103 171 F PTFE

VOLKSWAGEN												
Ltr. 2,0 CKFC CRBC CRLB CRMB CRUA CUNA CUUA CUUB CUWA CUXA CVCA [NEW]	81-135 kW (110-184 PS)	BEETLE TDI CADDY TDI CC TDI GOLF GTD GOLF TDI JETTA TDI PASSAT TDI SCIROCCO TIGUAN TDI	11/12→ 	 02-10002-01 ¹² 	61-38280-00 04L 103 383 BJ 82 Ø 1,55 mm 1 MLS 61-38280-10 04L 103 383 BK 82 Ø 1,63 mm 2 MLS 61-38280-20 04L 103 383 BL 82 Ø 1,71 mm 3 MLS 	14-32384-01 WHT 005 673 (10x) 	15-10836-01 04L 103 483 +04L 103 070 A (4X) 15-42759-01 03L 103 483 S +04L 103 070 (4x) 71-10836-00 04L 103 483 71-42759-00 03L 103 483 S 	12-31306-12 036 109 675 (16x) 70-31306-00 036 109 675 16x 	71-42811-00 04L 129 717 B 	71-42816-00 04L 253 039 G 	70-31414-10 	81-42306-00 K → 04L 103 171 PTFE 81-40538-00 N 03L 103 085 32x47x10 ARD FPM
2,0 CKRA [NEW]	103 kW (140 PS)			02-40486-02 ¹² 08-40848-01 ¹³ ³⁵ 	61-37600-00 03L 103 383 BM 82 Ø 1,55 mm 1 MLS 61-37600-10 03L 103 383 BN 82 Ø 1,63 mm 2 MLS 61-37600-20 03L 103 383 BP 82 Ø 1,71 mm 3 MLS 	14-32299-01 WHT 002 131 (10x) 	15-40486-01 03L 103 483 C +03L 103 070 (4x) 71-40486-00 03L 103 483 C 	12-31306-12 036 109 675 (16x) 70-31306-00 036 109 675 16x 	71-40507-00 03L 129 717 E 	71-40497-00 03L 253 039 F 	70-31414-10 	81-34366-00 K ← 038 103 085 E 35x48x10 A SL RD PTFE ACM 81-90052-00 K → 03L 103 171 A PTFE 81-40538-00 N 03L 103 085 32x47x10 ARD FPM

VOLKSWAGEN

Ltr. 1

2,0 CKTB 80-120 kW CRAFTER TDI 05/11→
 CKTC (109-163 PS)

[NEW]

<p>02-40486-03 ¹²</p> <p>08-40848-01 ^{13 35}</p>	<p>61-37175-00 03L 103 383 AM 82 Ø 1,55 mm 1 </p> <p>MLS →10/13</p> <p>61-37175-10 03L 103 383 AN 82 Ø 1,63 mm 2 </p> <p>MLS →10/13</p> <p>61-37175-20 03L 103 383 AP 82 Ø 1,71 mm 3 </p> <p>MLS →10/13</p>	<p>14-32299-01 WHT 002 131 (10x)</p>	<p>15-40486-01 03L 103 483 C +03L 103 070 (4x)</p> <p>71-40486-00 03L 103 483 C</p>	<p>12-31306-12 036 109 675 (16x)</p> <p>70-31306-00 036 109 675</p>	<p>71-40506-00 03L 129 717 D</p> <p>16x </p>	<p>71-40504-00 03L 253 039 G</p>	<p>70-31414-10</p>	<p>81-34366-00 K ← 038 103 085 E 35x48x10 A SL RD PTFE ACM</p> <p>81-90052-00 K → </p> <p>03L 103 171 A PTFE</p> <p>81-40538-00 N 03L 103 085 32x47x10 A RD FPM</p>	

VOLKSWAGEN												
Ltr.												
2,0 CNEA CSHA	132 kW (180 PS) AMAROK TDI	11/11→	<p>02-40486-03 ¹²</p> <p>08-40848-01 ^{13 35}</p>	<p>61-37175-00 03L 103 383 AM 82 Ø 1,55 mm 1 </p> <p>MLS →07/14</p> <p>61-37175-10 03L 103 383 AN 82 Ø 1,63 mm 2 </p> <p>MLS →07/14</p> <p>61-37175-20 03L 103 383 AP 82 Ø 1,71 mm 3 </p> <p>MLS →07/14</p> <p>61-10140-00 03L 103 383 DC 82 Ø 1,55 mm 1 </p> <p>MLS 08/14→</p> <p>61-10140-10 03L 103 383 DD 82 Ø 1,63 mm 2 </p> <p>MLS 08/14→</p> <p>61-10140-20 03L 103 383 DE 82 Ø 1,71 mm 3 </p> <p>MLS 08/14→</p>	<p>14-32299-01 WHT 002 131 (10x)</p>	<p>15-40486-01 03L 103 483 C +03L 103 070 (4x)</p> <p>71-40486-00 03L 103 483 C</p>	<p>12-31306-12 036 109 675 (16x)</p> <p>70-31306-00 036 109 675</p>	<p>71-40506-00 03L 129 717 D</p> <p>16x </p>	<p>71-40504-00 03L 253 039 G</p>	<p>70-31414-10</p>	<p>81-34366-00 K ← 038 103 085 E 35x48x10 A SL RD PTFE ACM 81-90052-00 K → </p> <p>03L 103 171 A PTFE 81-40538-00 N 03L 103 085 32x47x10 A RD FPM</p>	
2,0 CPLA CPPA	155 kW (210-211 PS) BEETLE TSI JETTA TSI	12/12→	<p>02-42165-03 ¹²</p> <p>08-10004-01 ¹³</p>	<p>61-42165-00 06K 103 383 K 83 Ø MLS</p>	<p>14-32383-01 WHT 005 305 (10x)</p>	<p>70-31414-10</p>	<p>12-11608-02 06L 109 675 (8x) +036 109 675 A (8x)</p> <p>70-11608-00 AS 8x 06L 109 675</p> <p>70-31306-00 ES 8x 036 109 675</p>	<p>71-42786-00 06K 129 717 A</p> <p></p>	<p>71-42801-00 06L 253 039</p>	<p>70-31414-10</p>	<p>81-42737-00 K ← 06L 103 085 B 45x60x8 A SL RD PTFE ACM 81-90081-00 K → </p> <p>06K 103 171 A PTFE →03/14</p>	

VOLKSWAGEN												
2,0 CRVA CRVC [NEW]	81-105 kW (110-143 PS)	GOLF TDI	08/12→	<p>02-10002-02 ¹²</p>	<p>61-38280-00 04L 103 383 BJ 82 Ø 1,55 mm 1 □ MLS</p> <p>61-38280-10 04L 103 383 BK 82 Ø 1,63 mm 2 □ MLS</p> <p>61-38280-20 04L 103 383 BL 82 Ø 1,71 mm 3 □ MLS</p>	<p>14-32384-01 WHT 005 673 (10x)</p>	<p>15-10836-01 04L 103 483 +04L 103 070 A (4x)</p> <p>15-42759-01 03L 103 483 S +04L 103 070 (4x)</p> <p>71-10836-00 04L 103 483</p> <p>71-42759-00 03L 103 483 S</p>	<p>12-31306-12 036 109 675 (16x)</p> <p>70-31306-00 036 109 675</p> <p>16x</p>	<p>71-42811-00 04L 129 717 B</p>	<p>71-42823-00 04L 253 039 D</p>	<p>70-31414-10</p>	<p>81-42306-00 K → </p> <p>04L 103 171 PTFE</p> <p>81-40538-00 N 03L 103 085 32x47x10 ARD FPM</p>
2,0 CSLB [NEW]	84 kW (114 PS)	CRAFTER TDI	11/13→	<p>02-40486-03 ¹²</p> <p>08-40848-01 ^{13 35}</p>	<p>61-10140-00 03L 103 383 DC 82 Ø 1,55 mm 1 □ MLS</p> <p>61-10140-10 03L 103 383 DD 82 Ø 1,63 mm 2 □ MLS</p> <p>61-10140-20 03L 103 383 DE 82 Ø 1,71 mm 3 □ MLS</p>	<p>14-32299-01 WHT 002 131 (10x)</p>	<p>15-40486-01 03L 103 483 C +03L 103 070 (4x)</p> <p>71-40486-00 03L 103 483 C</p>	<p>12-31306-12 036 109 675 (16x)</p> <p>70-31306-00 036 109 675</p> <p>16x</p>	<p>71-40506-00 03L 129 717 D</p>	<p>71-40504-00 03L 253 039 G</p>	<p>70-31414-10</p>	<p>81-34366-00 K ←</p> <p>038 103 085 E 35x48x10 A SL RD PTFE ACM</p> <p>81-90052-00 K → </p> <p>03L 103 171 A PTFE</p> <p>81-40538-00 N 03L 103 085 32x47x10 ARD FPM</p>
2,0 CU CV	51 kW (69-70 PS)	TRANSPORTER	05/79-04/86	<p>01-23455-04 ¹⁶</p> <p>071 198 009 A</p> <p>13-21729-02 ⁵</p> <p>021 198 031 B</p>	<p>61-23455-00 4x</p> <p>039 101 343 B 94 Ø 0,7 mm</p>		<p>71-21728-00 2x</p> <p>021 101 481</p>		<p>71-23374-00 4x</p> <p>021 129 707 E</p>	<p>71-24546-20 L 2x</p> <p>029 256 251 A</p> <p>71-24547-20 R 2x</p> <p>029 256 252 A</p> <p>71-21911-30 ^Δ 2x</p> <p>025 251 261</p>	<p>81-21001-10 K ←</p> <p>021 105 247 A 42x62x10 A SL RD ACM</p> <p>81-25946-00 K →</p> <p>029 105 245 B 75x95x10 A LD ACM FPM</p>	
2,0 HP JS	85 kW (115-116 PS)	PASSAT SANTANA	08/83-03/88	<p>02-28265-03 ¹²</p> <p>035 198 012 N</p> <p>08-24083-05 ¹³</p> <p>034 198 011 C</p>	<p>61-28265-00</p> <p>034 103 383 AA 82 Ø 1,75 mm</p>	<p>14-32046-02 049 103 384 B (12x)</p>	<p>15-13006-01 034 198 025 Kork</p> <p>15-28957-01 034 198 025 D Gummi</p>	<p>12-25837-02 026 109 675 (10x)</p> <p>70-25837-00 026 109 675</p> <p>10x</p>	<p>71-25061-20 035 129 717 M</p>	<p>71-27898-20 5x</p> <p>026 129 589 A</p> <p>71-24057-20 ^Δ</p> <p>431 253 115 A</p>	<p>71-24083-10 054 103 609</p>	<p>81-24292-10 K ←</p> <p>054 115 147 B 35x48x10 A SL RD FPM</p> <p>81-23708-40 K →</p> <p>068 103 051 P 85x105x11 A SL LD FPM</p> <p>81-19299-10 N 068 103 085 E 32x47x10 A SL WD FPM</p>

VOLKSWAGEN														
Ltr.			1											
2,0 UQG	82-90 kW (112-122 PS)				61-29305-00 048 103 383 D 83,5 Ø 1,65 mm MLS 	14-32045-01 049 103 385 (10x) 	71-40539-00 026 103 483 2 	12-26058-02 027 109 675 (8x) 70-26058-00 027 109 675 	71-24616-20 068 129 717 E 8x 		71-27898-20 026 129 589 A 4x 	70-31414-10 	81-19299-10 K ← 068 103 085 E 32x47x10 A SL WD FPM 81-90000-00 K → 028 103 171 B 81-19299-10 N 068 103 085 E 32x47x10 A SL WD FPM	
2,0 2E	85 kW (115-116 PS)	GOLF PASSAT VENTO	→1H P 490 000, 1H PB140 000 →31 P 160 000 →1H P 490 000, 1H PB140 000	02/90-04/99	02-28290-04 ¹² 037 198 012 B 08-12948-11 ^{13 43} 037 198 011 E 08-31011-01 ^{13 44} 037 198 011 G	61-28290-00 048 103 383 B 83,5 Ø 1,75 mm 	14-32046-01 049 103 384 B (10x) 	71-31692-00 026 103 483 F 	12-25837-01 026 109 675 (8x) 70-25837-00 026 109 675 	71-29173-00 048 129 717 A 8x 		71-27898-20 026 129 589 A 4x 71-27331-30 533 253 115 D 	10-33138-01 044 103 609 D +N 905 927 02 (20x) Gummi 71-12948-10 026 103 609 D 71-33138-00 044 103 609 D Gummi 	81-19299-10 K ← 068 103 085 E 32x47x10 A SL WD FPM 81-23708-40 K → 068 103 051 P 85x105x11 A SL LD FPM 81-19299-10 N 068 103 085 E 32x47x10 A SL WD FPM
2,0 2E	85 kW (115-116 PS)	CORRADO GOLF PASSAT VENTO	1H P 490 001, 1H PB140 001→ 31 P 160 001→ 1H P 490 001, 1H PB140 001→	02/90-04/99	02-28290-06 ¹² 037 198 012 G 08-12948-11 ^{13 43} 037 198 011 E 08-31011-01 ^{13 44} 037 198 011 G	61-28290-00 048 103 383 B 83,5 Ø 1,75 mm 	14-32046-01 049 103 384 B (10x) 	71-31691-00 051 103 483 A 2 Dichtlippen 	12-25837-01 026 109 675 (8x) 70-25837-00 026 109 675 	71-29173-00 048 129 717 A 8x 		71-27898-20 026 129 589 A 4x 71-27331-30 533 253 115 D 	10-33138-01 044 103 609 D +N 905 927 02 (20x) Gummi 71-12948-10 026 103 609 D 71-33138-00 044 103 609 D Gummi 	81-19299-10 K ← 068 103 085 E 32x47x10 A SL WD FPM 81-23708-40 K → 068 103 051 P 85x105x11 A SL LD FPM 81-19299-10 N 068 103 085 E 32x47x10 A SL WD FPM

VOLKSWAGEN													
2,0 9A	100 kW (136 PS)	CORRADO PASSAT	08/88-12/95	<p>02-28290-01 ¹² 051 198 012 A Mot.→9A 131 460</p> <p>02-29305-05 ¹² Mot.9A 131 461→</p> <p>08-27441-02 ¹³ 051 198 011 A +051 103 609 D</p>	<p>61-28290-00 048 103 383 B 83,5 Ø 1,75 mm Mot.→9A 131 460</p> <p>61-29305-00 048 103 383 D 83,5 Ø 1,65 mm MLS Mot.9A 131 461→</p>	<p>14-32048-01 027 103 385 C (10x) Mot.→9A 131 460</p> <p>14-32053-01 053 103 385 (10x) Mot.9A 131 461→</p>	<p>15-27327-01 027 198 025</p>	<p>12-26058-03 027 109 675 (16x)</p> <p>70-26058-00 027 109 675</p>	<p>71-27329-10 037 129 717 F</p> <p>71-27328-10 ¹⁰ 027 129 717 D</p>	<p>71-25968-20 027 129 589 A</p> <p>71-27331-30 ¹⁰ 533 253 115 D</p>	<p>71-27441-10 051 103 609 D</p>	<p>81-19299-10 K ← 068 103 085 E 32x47x10 A SL WD FPM</p> <p>81-23708-40 K → 068 103 051 P 85x105x11 A SL LD FPM</p> <p>81-19299-10 N 068 103 085 E 32x47x10 A SL WD FPM</p>	
2,1 DJ MV SR SS	64-82 kW (87-112 PS)	TRANSPORTER	08/84-07/92	<p>01-25315-02 ¹³ ¹⁶ 025 198 009 B</p> <p>02-25315-03 ¹⁸ 025 198 012 B</p>	<p>61-25315-10 4x 025 101 343 B 95 Ø 1,05 mm</p> <p>71-25975-00 2x 025 101 345</p>		<p>71-21644-30 2x 113 101 481 F</p>	<p>71-25943-10 2x 025 129 717 C</p>	<p>71-25283-40 4x N 901 316 02</p> <p>71-23411-10 ¹⁰ ¹⁰ 2x 025 251 235</p>		<p>81-25944-10 K ← 025 105 247 A 48x68x10 A SL RD FPM</p> <p>81-25946-00 K → 029 105 245 B 75x95x10 A LD ACM FPM</p>		
2,1 WE	85 kW (115 PS)	PASSAT SANTANA	01/81-12/83	<p>02-24260-08 ¹² 035 198 012 L</p> <p>08-24083-05 ¹³ 034 198 011 C</p>	<p>61-24260-40 4x 035 103 383 K 81,5 Ø 1,75 mm</p>	<p>14-32046-02 049 103 384 B (12x)</p>	<p>15-13006-01 034 198 025 Kork</p> <p>15-28957-01 034 198 025 D Gummi</p>	<p>12-25837-02 026 109 675 (10x)</p> <p>70-25837-00 026 109 675</p>	<p>71-25061-20 035 129 717 M</p>	<p>71-27898-20 5x 026 129 589 A</p> <p>71-24057-20 ¹⁰ 431 253 115 A</p>	<p>71-24083-10 054 103 609</p>	<p>81-24292-10 K ← 054 115 147 B 35x48x10 A SL RD FPM</p> <p>81-23708-40 K → 068 103 051 P 85x105x11 A SL LD FPM</p> <p>81-19299-10 N 068 103 085 E 32x47x10 A SL WD FPM</p>	
2,2 HY JT	88-100 kW (120-136 PS)	PASSAT	01/85-03/88	<p>02-28265-03 ¹² 035 198 012 N</p> <p>08-24083-05 ¹³ 034 198 011 C</p>	<p>61-28265-00 034 103 383 AA 82 Ø 1,75 mm</p>	<p>14-32046-02 049 103 384 B (12x)</p>	<p>15-13006-01 034 198 025 Kork</p> <p>15-28957-01 034 198 025 D Gummi</p>	<p>12-25837-02 026 109 675 (10x)</p> <p>70-25837-00 026 109 675</p>	<p>71-25061-20 035 129 717 M</p>	<p>71-27898-20 5x 026 129 589 A</p> <p>71-24068-10 ¹⁰ 433 253 115</p> <p>71-25112-00 ¹⁰ 433 253 115 A</p>	<p>71-24083-10 054 103 609</p>	<p>81-24292-10 K ← 054 115 147 B 35x48x10 A SL RD FPM</p> <p>81-23708-40 K → 068 103 051 P 85x105x11 A SL LD FPM</p> <p>81-19299-10 N 068 103 085 E 32x47x10 A SL WD FPM</p>	
2,2 4Y	69 kW (94 PS)	TARO	06/89-07/94	<p>01-53110-01 ¹² ¹³ J04 111 730 44</p> <p>02-53110-01 ¹² J04 112 730 43</p>	<p>61-53110-00 J11 115 730 30 93 Ø 1,6 mm</p> <p>61-53110-10 93 Ø 2 mm</p>	<p>14-32179-01 J90 105 120 56 (10x)</p>	<p>71-52177-00 J11 213 710 20</p>	<p>12-52928-02 J90 913 021 10 (8x)</p> <p>70-52928-10 J90 913 021 10</p>		<p>71-52624-00 ⁷ J17 172 730 10</p>	<p>70-31414-10 </p> <p>71-53021-00 </p>		

VOLKSWAGEN													
2,3 AGL	105 kW (143 PS)	LT	05/96-07/06	02-29415-01 00A 198 012 08-29170-01 ¹³ 00A 198 011	61-29415-00 00A 103 383 92 Ø 1,75 mm 	14-32028-02 00A 103 385 (10x) 	15-31001-01 00A 103 483 +00A 103 484 (4x) 	12-29491-01 00A 198 675 70-29491-00 00A 109 675	71-29176-00 00A 133 227 16x 	71-29349-00 00A 253 039 	71-29170-10 00A 103 609 A 	81-26248-00 K ← 00A 103 085 A 45x67x8 A SL RD FPM 81-26249-00 K → 00A 103 085 93x114x13 A SL LD FPM	
2,3 AGZ	110 kW (150 PS)	BORA V5 GOLF V5 PASSAT V5	10/96-06/06	08-36863-01 ¹³	61-36095-00 071 103 383 84 Ø MLS 	14-32174-01 021 103 384 G (9x) +021 103 384 K (6x) +021 103 384 L (3x) 		12-26058-06 027 109 675 (10x) 70-26058-00 027 109 675	71-36064-00 2x 071 133 237 A 71-36067-00 3x 071 133 237 71-36167-00 ¹⁰ 5x 071 133 237 D 	70-31414-10 	81-34366-00 K ← 038 103 085 E 35x48x10 A SL RD PTFE ACM 81-34819-00 K → 021 103 051 C 85x105x11 A SL LD PTFE ACM		
2,3 AQN AZX	125 kW (170 PS)	BORA V5 GOLF V5 NEW BEETLE PASSAT V5	→1J 5D001 000, 10/00-09/10	02-36100-01 ¹² 08-38078-01 ¹³	61-36100-00 066 103 383 G 82 Ø MLS 	14-32129-01 022 103 384 C (12x) +022 103 384 D (6x) 	71-36036-00 066 103 483 F 	12-31306-03 036 109 675 (20x) 70-31306-00 036 109 675	71-36057-00 066 133 237 20x 	71-36099-00 066 253 039 A 	70-31414-10 	81-34366-00 K ← 038 103 085 E 35x48x10 A SL RD PTFE ACM 81-34819-00 K → 021 103 051 C 85x105x11 A SL LD PTFE ACM	
2,3 AQN AZX	125 kW (170 PS)	BORA V5 GOLF V5 NEW BEETLE PASSAT V5	1J 5D001 001, 10/00-09/10	02-36100-01 ¹²	61-36100-00 066 103 383 G 82 Ø MLS 	14-32129-01 022 103 384 C (12x) +022 103 384 D (6x) 	71-36036-00 066 103 483 F 	12-31306-03 036 109 675 (20x) 70-31306-00 036 109 675	71-36057-00 066 133 237 20x 	71-36099-00 066 253 039 A 	70-31414-10 	81-90040-00 K ← 022 103 151 D 81-34819-00 K → 021 103 051 C 85x105x11 A SL LD PTFE ACM	

VOLKSWAGEN

Ltr. 



 1

2,4 AAB 57 kW (78 PS) TRANSPORTER→70 R 160 000 07/90-09/98



02-28988-01 ¹²
074 198 012



08-29178-03 ¹³
074 198 011 B

61-29210-00
074 103 383 C
81 Ø
1,53 mm 1
Mot.→AAB 110 000

61-29210-10
074 103 383 D
81 Ø
1,57 mm 2
Mot.→AAB 110 000

61-29210-20
074 103 383 E
81 Ø
1,61 mm 3
Mot.→AAB 110 000



61-29471-30
074 103 383 M
81 Ø
1,53 mm 1
MLS

Mot.AAB 110 001→
61-29471-40
074 103 383 N
81 Ø
1,57 mm 2
MLS

Mot.AAB 110 001→
61-29471-50
074 103 383 P
81 Ø
1,61 mm 3
MLS

Mot.AAB 110 001→



14-32047-02
068 103 384 A (12x)



15-28988-01



12-25837-02


026 109 675 (10x)
70-25837-00
026 109 675

10x

71-29179-00




71-27898-20




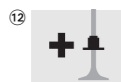
5x

71-29178-10



81-24292-10 K ←

054 115 147 B
35x48x10
A SL RD FPM
81-23708-40 K →
068 103 051 P
85x105x11
A SL LD FPM
81-19299-10 N 2x
068 103 085 E
32x47x10
A SL WD FPM



VOLKSWAGEN

Ltr. 



1

2,4 AAB 57 kW (78 PS) TRANSPORTER70 R 160 001→ 07/90-09/98



02-28988-02 ¹²
074 198 012 A




02-28988-03 ¹²




08-29178-03 ¹³
074 198 011 B

61-29210-00
074 103 383 C
81 Ø
1,53 mm 1
Mot.→AAB 110 000



61-29210-10
074 103 383 D
81 Ø
1,57 mm 2
Mot.→AAB 110 000


61-29210-20
074 103 383 E
81 Ø
1,61 mm 3
Mot.→AAB 110 000




61-29471-30
074 103 383 M
81 Ø
1,53 mm 1
MLS
Mot.AAB 110 001→



61-29471-40
074 103 383 N
81 Ø
1,57 mm 2
MLS
Mot.AAB 110 001→



61-29471-50
074 103 383 P
81 Ø
1,61 mm 3
MLS
Mot.AAB 110 001→



14-32047-02
068 103 384 A (12x)



12-25837-02
026 109 675 (10x)

70-25837-00
026 109 675

71-29179-00
074 129 717



71-27898-20
026 129 589 A




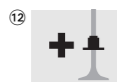
71-29178-10
074 103 609 F



81-24292-10 K ←
054 115 147 B
35x48x10
A SL RD FPM

81-23708-40 K →
068 103 051 P
85x105x11
A SL LD FPM

81-19299-10 N 2x
068 103 085 E
32x47x10
A SL WD FPM



VOLKSWAGEN



Ltr. 2,4 ACL

70 kW
(95 PS)

LT TD

06/92-06/96



61-28990-00
072 103 383 CT
78 Ø
1,5 mm 1
Mot.→ACL 014 031
61-28990-10
072 103 383 DA
78 Ø
1,55 mm 2
Mot.→ACL 014 031
61-28990-20
072 103 383 DB
78 Ø
1,6 mm 3
Mot.→ACL 014 031



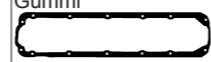
61-31960-00
075 103 383 D
78 Ø
1,53 mm 1
MLS
Mot.ACL 014 032→
61-31960-10
075 103 383 E
78 Ø
1,57 mm 2
MLS
Mot.ACL 014 032→
61-31960-20
075 103 383 F
78 Ø
1,61 mm 3
MLS
Mot.ACL 014 032→



14-32047-03
068 103 384 A (14x)



71-29358-00
075 103 483 F
Gummi



12-25837-03
026 109 675 (12x)
70-25837-00
026 109 675

71-24768-10
072 129 717 A
12x

71-27898-20 R
026 129 589 A




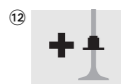
71-28186-20 L
034 129 589 B



3x **71-33184-00**
075 103 609 C



81-24292-10 K ←
054 115 147 B
35x48x10
A SL RD FPM
81-23708-40 K →
068 103 051 P
85x105x11
A SL LD FPM
81-19299-10 N 2x
068 103 085 E
32x47x10
A SL WD FPM






























VOLKSWAGEN												
Ltr.			1									
2,4 ACT	51 kW (69-70 PS)	LT D	08/89-06/96	<p>61-28990-00 072 103 383 CT 78 Ø 1,5 mm 1 </p> <p>Mot.→ACT 011 319</p> <p>61-28990-10 072 103 383 DA 78 Ø 1,55 mm 2 </p> <p>Mot.→ACT 011 319</p> <p>61-28990-20 072 103 383 DB 78 Ø 1,6 mm 3 </p> <p>Mot.→ACT 011 319</p> <p>61-31960-00 075 103 383 D 78 Ø 1,53 mm 1 </p> <p>MLS Mot.ACT 011 320→</p> <p>61-31960-10 075 103 383 E 78 Ø 1,57 mm 2 </p> <p>MLS Mot.ACT 011 320→</p> <p>61-31960-20 075 103 383 F 78 Ø 1,61 mm 3 </p> <p>MLS Mot.ACT 011 320→</p>	<p>14-32047-03 068 103 384 A (14x)</p>	<p>71-29358-00 075 103 483 F Gummi</p>	<p>12-25837-03 026 109 675 (12x)</p> <p>70-25837-00 026 109 675</p>	<p>71-24768-10 072 129 717 A</p>	<p>71-27898-20 R 026 129 589 A</p> <p>71-28186-20 L 034 129 589 B</p>	<p>3x 71-33184-00 075 103 609 C</p> <p>3x</p>	<p>81-24292-10 K ← 054 115 147 B 35x48x10 A SL RD FPM</p> <p>81-23708-40 K → 068 103 051 P 85x105x11 A SL LD FPM</p> <p>81-19299-10 N 2x 068 103 085 E 32x47x10 A SL WD FPM</p>	
2,4 AJA	55 kW (75 PS)	TRANSPORTER	08/97-04/03	<p>02-28988-03 ¹² </p> <p>08-29178-03 ¹³ 074 198 011 B</p> <p>Mot.→AJA 028 554</p> <p>08-29178-04 ^{13 35} Mot.AJA 028 555→</p> <p>Mot.→AJA 050 000</p> <p>08-34213-01 ^{13 35} Mot.AJA 050 001→</p>	<p>61-29471-30 074 103 383 M 81 Ø 1,53 mm 1 </p> <p>MLS</p> <p>61-29471-40 074 103 383 N 81 Ø 1,57 mm 2 </p> <p>MLS</p> <p>61-29471-50 074 103 383 P 81 Ø 1,61 mm 3 </p> <p>MLS</p>	<p>14-32047-02 068 103 384 A (12x)</p>	<p>12-25837-02 026 109 675 (10x)</p> <p>70-25837-00 026 109 675</p>	<p>71-29179-00 074 129 717</p>	<p>71-27898-20 026 129 589 A</p>	<p>5x 71-29178-10 074 103 609 F Mot.→AJA 050 000</p> <p>71-34213-00 074 103 609 H Metall Mot.AJA 050 001→</p>	<p>81-24292-10 K ← 054 115 147 B 35x48x10 A SL RD FPM</p> <p>81-23708-40 K → 068 103 051 P 85x105x11 A SL LD FPM</p> <p>Mot.→AJA 028 554</p> <p>81-90000-00 K → </p> <p>028 103 171 B</p> <p>Mot.AJA 028 555→</p> <p>81-19299-10 N 2x 068 103 085 E 32x47x10 A SL WD FPM</p>	
2,4 CP	55 kW (75 PS)	LT D	→28 B 014 816 12/78-07/92	<p>02-12992-03 ¹² 076 198 015 B</p> <p></p> <p>08-24468-03 ¹³ 075 198 011 B</p>	<p>61-24770-60 072 103 383 DH 78,5 Ø 1,55 mm 2 </p> <p>61-24770-70 072 103 383 DJ 78,5 Ø 1,6 mm 3 </p>	<p>15-12992-01 072 198 025</p>	<p>12-25837-03 026 109 675 (12x)</p> <p>70-25837-00 026 109 675</p>	<p>71-24768-10 072 129 717 A</p>	<p>71-27898-20 026 129 589 A</p> <p>71-23662-20 </p> <p>043 251 241 A</p> <p>71-24068-10 </p> <p>433 253 115</p>	<p>6x 71-24468-10 075 103 609 B</p>	<p>81-24292-10 K ← 054 115 147 B 35x48x10 A SL RD FPM</p> <p>81-23708-40 K → 068 103 051 P 85x105x11 A SL LD FPM</p> <p>81-19299-10 N 2x 068 103 085 E 32x47x10 A SL WD FPM</p>	

VOLKSWAGEN														
Ltr.														
2,4 CP 55 kW (75 PS)	LT D	28 J 014 817→	12/78-07/92	02-13020-04 ¹² 072 198 012 A 08-24468-03 ¹³ 075 198 011 B	61-28990-00 072 103 383 CT 78 Ø 1,5 mm 1 61-28990-10 072 103 383 DA 78 Ø 1,55 mm 2 61-28990-20 072 103 383 DB 78 Ø 1,6 mm 3 	14-32047-03 068 103 384 A (14x) 	15-13020-02 072 198 025 A 	12-25837-03 026 109 675 (12x) 70-25837-00 026 109 675 12x	71-24768-10 072 129 717 A 	71-27898-20 026 129 589 A 6x 71-23662-20 043 251 241 A 71-24068-10 433 253 115	71-24468-10 075 103 609 B 	81-24292-10 K ← 054 115 147 B 35x48x10 A SL RD FPM 81-23708-40 K → 068 103 051 P 85x105x11 A SL LD FPM 81-19299-10 N 2x 068 103 085 E 32x47x10 A SL WD FPM		
2,4 DL HS 1E	LT	12/82→	02-26050-02 073 198 012 A 08-24468-03 ¹³ 075 198 011 B	61-26050-10 073 103 383 C 78,5 Ø 1,9 mm 	14-32047-03 068 103 384 A (14x) 	15-13025-01 073 198 025 	12-25837-03 026 109 675 (12x) 70-25837-00 026 109 675 12x	71-24768-10 072 129 717 A 	71-27898-20 026 129 589 A 6x 71-24068-10 433 253 115	71-24468-10 075 103 609 B 	81-24292-10 K ← 054 115 147 B 35x48x10 A SL RD FPM 81-23708-40 K → 068 103 051 P 85x105x11 A SL LD FPM 81-19299-10 N 068 103 085 E 32x47x10 A SL WD FPM			
2,4 DV DW 1G	LT D LT TD	→28 J 014 000 08/78-09/93 →28 J 014 000	02-13020-04 ¹² 072 198 012 A 08-24468-03 ¹³ 075 198 011 B	61-26045-20 072 103 383 DF 78,5 Ø 1,55 mm 2 61-26045-30 072 103 383 DG 78,5 Ø 1,6 mm 3 	14-32047-03 068 103 384 A (14x) 	15-13020-02 072 198 025 A 	12-25837-03 026 109 675 (12x) 70-25837-00 026 109 675 12x	71-24768-10 072 129 717 A 	71-27898-20 R 026 129 589 A 3x 71-28186-20 L 034 129 589 B 3x 71-25381-00 075 253 115	71-24468-10 075 103 609 B 	81-24292-10 K ← 054 115 147 B 35x48x10 A SL RD FPM 81-23708-40 K → 068 103 051 P 85x105x11 A SL LD FPM 81-19299-10 N 2x 068 103 085 E 32x47x10 A SL WD FPM			
2,4 DV DW 1G	LT D LT TD	28 J 014 001→ 08/78-09/93 28 J 014 001→	02-13020-04 ¹² 072 198 012 A 08-24468-03 ¹³ 075 198 011 B	61-28990-00 072 103 383 CT 78 Ø 1,5 mm 1 61-28990-10 072 103 383 DA 78 Ø 1,55 mm 2 61-28990-20 072 103 383 DB 78 Ø 1,6 mm 3 	14-32047-03 068 103 384 A (14x) 	15-13020-02 072 198 025 A 	12-25837-03 026 109 675 (12x) 70-25837-00 026 109 675 12x	71-24768-10 072 129 717 A 	71-27898-20 R 026 129 589 A 3x 71-28186-20 L 034 129 589 B 3x 71-25381-00 075 253 115	71-24468-10 075 103 609 B 	81-24292-10 K ← 054 115 147 B 35x48x10 A SL RD FPM 81-23708-40 K → 068 103 051 P 85x105x11 A SL LD FPM 81-19299-10 N 2x 068 103 085 E 32x47x10 A SL WD FPM			
2,4 1S	LT D	08/89-06/96	02-13020-04 ¹² 072 198 012 A 08-24468-03 ¹³ 075 198 011 B	61-28990-00 072 103 383 CT 78 Ø 1,5 mm 1 61-28990-10 072 103 383 DA 78 Ø 1,55 mm 2 61-28990-20 072 103 383 DB 78 Ø 1,6 mm 3 	14-32047-03 068 103 384 A (14x) 	15-13020-02 072 198 025 A 	12-25837-03 026 109 675 (12x) 70-25837-00 026 109 675 12x	71-24768-10 072 129 717 A 	71-27898-20 026 129 589 A 6x 71-23662-20 043 251 241 A 71-24068-10 433 253 115	71-24468-10 075 103 609 B 	81-24292-10 K ← 054 115 147 B 35x48x10 A SL RD FPM 81-23708-40 K → 068 103 051 P 85x105x11 A SL LD FPM 81-19299-10 N 2x 068 103 085 E 32x47x10 A SL WD FPM			

VOLKSWAGEN												
Ltr.												
2,4 2L	58-61 kW (79-83 PS)	TARO D	04/89-03/97	01-52750-01 ¹² ¹³ J04 111 540 83 02-52750-01 ¹² J04 112 540 71 	61-52750-10 J11 115 540 84 B0 93,5 Ø 1,45 mm MLS 61-52750-20 J11 115 540 84 D0 93,5 Ø 1,55 mm MLS 61-52750-30 J11 115 540 84 F0 93,5 Ø 1,65 mm MLS 	14-55000-01 J90 910 020 80 (14x) +J90 910 020 81 (4x) 	71-52644-00 J11 213 540 50 	12-52928-02 J90 913 021 10 (8x) 70-52928-10 J90 913 021 10	71-52981-00 J17 173 540 30 	71-52982-00 J17 177 540 21 71-52983-00 ¹⁴ J90 917 060 66 		
2,4 22R	84 kW (114 PS)	TARO	06/89-03/97	01-52605-01 ¹² ¹³ J04 111 353 60 02-52605-01 ¹² J04 112 353 30	61-52605-00 J11 115 350 60 94,5 Ø 	14-32180-01 J90 105 120 92 (10x) 	15-52187-01 	12-52928-02 J90 913 021 10 (8x) 70-52928-10 J90 913 021 10	71-53022-00 J17 177 350 50 71-53023-00 ¹⁰ J17 176 350 20 	71-53024-00 J17 173 351 20 	71-53026-00 	
2,5 AAF ACU AEN	81 kW (110 PS)	TRANSPORTER	11/90-04/03	02-28715-01 ¹² 023 198 012 08-29178-03 ¹³ 074 198 011 B	61-28715-00 023 103 383 B 81 Ø 1,75 mm 	14-32047-02 068 103 384 A (12x) 	15-28988-01 	12-25837-02 026 109 675 (10x) 70-25837-00 026 109 675	71-27119-10 034 129 717 F 10x	71-27898-20 026 129 589 A 	5x 71-29178-10 074 103 609 F 	81-24292-10 K ← 054 115 147 B 35x48x10 A SL RD FPM 81-23708-40 K → 068 103 051 P 85x105x11 A SL LD FPM 81-19299-10 N 2x 068 103 085 E 32x47x10 A SL WD FPM
2,5 ACV	75 kW (102 PS)	TRANSPORTER	09/95-04/03	02-28988-03 ¹² 08-29178-03 ¹³ 074 198 011 B Mot.→ACV 115 395 08-29178-04 ¹³ ³⁵ Mot.AC.V 115 396→ Mot.→ACV 185 000 08-34213-01 ¹³ ³⁵ Mot.AC.V 185 001→	61-31950-30 074 103 383 AJ 81,7 Ø 1,53 mm 1 MLS 61-31950-40 074 103 383 AH 81,7 Ø 1,57 mm 2 MLS 61-31950-50 074 103 383 AG 81,7 Ø 1,61 mm 3 MLS 	14-32047-02 068 103 384 A (12x) 	71-42172-00 ¹⁴ 	12-25837-02 026 109 675 (10x) 70-25837-00 026 109 675	10x 71-29179-00 074 129 717 	71-27898-20 026 129 589 A 	5x 71-29178-10 074 103 609 F Mot.→ACV 185 000 71-34213-00 074 103 609 H Metall Mot.AC.V 185 001→ 	81-24292-10 K ← 054 115 147 B 35x48x10 A SL RD FPM 81-23708-40 K → 068 103 051 P 85x105x11 A SL LD FPM Mot.→ACV 115 395 81-90000-00 K → 028 103 171 B Mot.AC.V 115 396→ 81-19299-10 N 2x 068 103 085 E 32x47x10 A SL WD FPM

VOLKSWAGEN

Ltr.	Power	Model	Year	Icon 1	Icon 2	Icon 3	Icon 4	Icon 5	Icon 6	Icon 7	Icon 8	Icon 9	Icon 10	Icon 11
2,5 AET	85 kW (115 PS)	TRANSPORTER	07/96-04/03											
				02-28715-02 ¹² 08-29178-03 ¹³ 074 198 011 B Mot.→AET 017 277 08-29178-04 ¹³ ³⁵ Mot.AET 017 278→ Mot.→AET 025 000 08-34213-01 ¹³ ³⁵ Mot.AET 025 001→	61-28715-00 023 103 383 B 81 Ø 1,75 mm 	14-32047-02 068 103 384 A (12x) 		12-25837-02 026 109 675 (10x) 70-25837-00 026 109 675	71-27119-10 034 129 717 F 10x 		71-27898-20 026 129 589 A 5x 	71-29178-10 074 103 609 F Mot.→AET 025 000 71-34213-00 074 103 609 H Metall Mot.AET 025 001→ 	81-24292-10 K ← 054 115 147 B 35x48x10 A SL RD FPM 81-23708-40 K → 068 103 051 P 85x105x11 A SL LD FPM Mot.→AET 017 277 81-90000-00 K → 028 103 171 B Mot.AET 017 278→ 81-34367-00 N ← 038 103 085 A 32x47x10 A SL RD PTFE ACM 81-34368-00 N → 028 103 086 32x47x10 A SL LD PTFE ACM	
2,5 AEU	81 kW (110 PS)	TRANSPORTER	11/90-04/03											
				02-28715-02 ¹² 08-29178-03 ¹³ 074 198 011 B Mot.→AEU 002 001 08-29178-04 ¹³ ³⁵ Mot.AEU 002 002→ Mot.→AEU 003 000 08-34213-01 ¹³ ³⁵ Mot.AEU 003 001→	61-28715-00 023 103 383 B 81 Ø 1,75 mm 	14-32047-02 068 103 384 A (12x) 		12-25837-02 026 109 675 (10x) 70-25837-00 026 109 675	71-27119-10 034 129 717 F 10x 		71-27898-20 026 129 589 A 5x 	71-29178-10 074 103 609 F Mot.→AEU 003 000 71-34213-00 074 103 609 H Metall Mot.AEU 003 001→ 	81-24292-10 K ← 054 115 147 B 35x48x10 A SL RD FPM 81-23708-40 K → 068 103 051 P 85x105x11 A SL LD FPM Mot.→AEU 002 001 81-90000-00 K → 028 103 171 B Mot.AEU 002 002→ 81-34367-00 N ← 038 103 085 A 32x47x10 A SL RD PTFE ACM 81-34368-00 N → 028 103 086 32x47x10 A SL LD PTFE ACM	
2,5 AFB AKN	110 kW (150 PS)	PASSAT V6 TDI	07/98-05/05											
				02-34088-01 ¹² 08-31717-01 ¹³ 	2x 61-34145-00 059 103 383 BQ 79 Ø 1,1 mm 1 MLS 61-34145-10 059 103 383 BR 79 Ø 1,15 mm 2 MLS 61-34145-20 059 103 383 BS 79 Ø 1,2 mm 3 MLS	2x 14-32059-02 059 103 384 (8x) 	2x 15-34088-01 059 198 025 	2x 12-31306-08 036 109 675 (12x) 70-31306-00 036 109 675	2x 71-34082-00 059 129 717 G 24x 		71-34084-00 059 253 039 B 	6x 70-31414-10 71-34086-00 059 103 609 J 71-34087-00 ¹¹ 059 103 610 B 	81-24292-10 K ← 054 115 147 B 35x48x10 A SL RD FPM 81-35916-00 K → 070 103 051 A 85x105x12 A SL LD PTFE ACM 81-19299-10 N 2x 068 103 085 E 32x47x10 A SL WD FPM	

VOLKSWAGEN													
Ltr.													
2,5 AGX	55 kW (75 PS)	LT SDI	07/96-07/06	<p>02-28988-03 ¹²</p>   <p>08-29178-03 ¹³ 074 198 011 B Mot.→AGX 009 000</p> <p>08-29178-04 ^{13 35} Mot.AGX 009 001→ Mot.→AGX 016 876</p> <p>08-34213-01 ^{13 35} Mot.AGX 016 877→</p>	<p>61-31950-30 074 103 383 AJ 81,7 Ø 1,53 mm 1 </p> <p>MLS</p> <p>61-31950-40 074 103 383 AH 81,7 Ø 1,57 mm 2 </p> <p>MLS</p> <p>61-31950-50 074 103 383 AG 81,7 Ø 1,61 mm 3 </p> 	<p>14-32047-02 068 103 384 A (12x)</p> 	<p>71-42172-00 ^X</p> 	<p>12-25837-02 026 109 675 (10x)</p> <p>70-25837-00 026 109 675</p>	<p>71-29179-00 074 129 717</p> 		<p>71-27898-20 026 129 589 A</p> 	<p>5x 71-29178-10 074 103 609 F Mot.→AGX 016 876</p>  <p>71-34213-00 074 103 609 H Metall Mot.AGX 016 877→</p> 	<p>81-24292-10 K ← 054 115 147 B 35x48x10 A SL RD FPM</p> <p>81-23708-40 K → 068 103 051 P 85x105x11 A SL LD FPM Mot.→AGX 009 000</p> <p>81-90000-00 K → </p> <p>028 103 171 B Mot.AGX 009 001→</p> <p>81-19299-10 N 2x 068 103 085 E 32x47x10 A SL WD FPM</p>
2,5 AHD	75 kW (102 PS)	LT TDI	05/96-08/99	<p>02-28988-03 ¹²</p>   <p>08-29178-03 ¹³ 074 198 011 B Mot.→AHD 036 065</p> <p>08-29178-04 ^{13 35} Mot.AHD 036 066→ Mot.→AHD 063 000</p> <p>08-34213-01 ^{13 35} Mot.AHD 063 001→</p>	<p>61-31950-30 074 103 383 AJ 81,7 Ø 1,53 mm 1 </p> <p>MLS</p> <p>61-31950-40 074 103 383 AH 81,7 Ø 1,57 mm 2 </p> <p>MLS</p> <p>61-31950-50 074 103 383 AG 81,7 Ø 1,61 mm 3 </p> 	<p>14-32047-02 068 103 384 A (12x)</p> 	<p>71-42172-00 ^X</p> 	<p>12-25837-02 026 109 675 (10x)</p> <p>70-25837-00 026 109 675</p>	<p>71-29179-00 074 129 717</p> 		<p>71-27898-20 026 129 589 A</p> 	<p>5x 71-29178-10 074 103 609 F Mot.→AHD 063 000</p>  <p>71-34213-00 074 103 609 H Metall Mot.AHD 063 001→</p> 	<p>81-24292-10 K ← 054 115 147 B 35x48x10 A SL RD FPM</p> <p>81-23708-40 K → 068 103 051 P 85x105x11 A SL LD FPM Mot.→AHD 036 065</p> <p>81-90000-00 K → </p> <p>028 103 171 B Mot.AHD 036 066→</p> <p>81-19299-10 N 2x 068 103 085 E 32x47x10 A SL WD FPM</p>
2,5 AHY	111 kW (151 PS)	TRANSPORTER	05/98-04/03	<p>02-28988-04 ¹²</p>   <p>08-29178-04 ^{13 35} Mot.→AHY 005 000</p> <p>08-34213-01 ^{13 35} Mot.AHY 005 001→</p>	<p>61-31950-30 074 103 383 AJ 81,7 Ø 1,53 mm 1 </p> <p>MLS</p> <p>61-31950-40 074 103 383 AH 81,7 Ø 1,57 mm 2 </p> <p>MLS</p> <p>61-31950-50 074 103 383 AG 81,7 Ø 1,61 mm 3 </p> 	<p>14-32047-02 068 103 384 A (12x)</p> 	<p>71-42172-00 ^X</p> 	<p>12-25837-02 026 109 675 (10x)</p> <p>70-25837-00 026 109 675</p>	<p>71-29179-00 074 129 717</p> 		<p>71-27898-20 026 129 589 A</p> 	<p>5x 71-29178-10 074 103 609 F Mot.→AHY 005 000</p>  <p>71-34213-00 074 103 609 H Metall Mot.AHY 005 001→</p> 	<p>81-24292-10 K ← 054 115 147 B 35x48x10 A SL RD FPM</p> <p>81-90000-00 K → </p> <p>028 103 171 B 81-34367-00 N ← 038 103 085 A 32x47x10 A SL RD PTFE ACM</p> <p>81-34368-00 N → 028 103 086 32x47x10 A SL LD PTFE ACM</p>

VOLKSWAGEN												
2,5 AJT	65 kW (88 PS)	TRANSPORTER	05/98-04/03	<p>02-28988-04 ¹²</p> <p>08-29178-04 ^{13 35} Mot.→AJT 016 000</p> <p>08-34213-01 ^{13 35} Mot.AJT 016 001→</p>	<p>61-31950-30 074 103 383 AJ 81,7 Ø 1,53 mm 1 </p> <p>MLS</p> <p>61-31950-40 074 103 383 AH 81,7 Ø 1,57 mm 2 </p> <p>MLS</p> <p>61-31950-50 074 103 383 AG 81,7 Ø 1,61 mm 3 </p>	<p>14-32047-02 068 103 384 A (12x)</p>	<p>71-42172-00 ^X</p>	<p>12-25837-02 026 109 675 (10x)</p> <p>70-25837-00 026 109 675</p>	<p>71-29179-00 074 129 717</p> <p>10x </p>	<p>71-27898-20 026 129 589 A</p>	<p>5x 71-29178-10 074 103 609 F Mot.→AJT 016 000</p> <p>71-34213-00 074 103 609 H Metall</p>	<p>81-24292-10 K ← 054 115 147 B 35x48x10 A SL RD FPM</p> <p>81-90000-00 K → </p> <p>028 103 171 B</p> <p>81-34367-00 N ← 038 103 085 A 32x47x10 A SL RD PTFE ACM</p> <p>81-34368-00 N → 028 103 086 32x47x10 A SL LD PTFE ACM</p>
2,5 ANF ANG ANH BBR BCT BCU BCV	40-111 kW (54-151 PS)			<p>02-28988-04 ¹²</p> <p>08-34213-01 ^{13 35}</p>	<p>61-31950-30 074 103 383 AJ 81,7 Ø 1,53 mm 1 </p> <p>MLS</p> <p>61-31950-40 074 103 383 AH 81,7 Ø 1,57 mm 2 </p> <p>MLS</p> <p>61-31950-50 074 103 383 AG 81,7 Ø 1,61 mm 3 </p>	<p>14-32047-02 068 103 384 A (12x)</p>		<p>12-25837-02 026 109 675 (10x)</p> <p>70-25837-00 026 109 675</p>	<p>71-29179-00 074 129 717</p> <p>10x </p>	<p>71-27898-20 026 129 589 A</p>	<p>5x 71-34213-00 074 103 609 H Metall</p>	<p>81-24292-10 K ← 054 115 147 B 35x48x10 A SL RD FPM</p> <p>81-90000-00 K → </p> <p>028 103 171 B</p> <p>81-34367-00 N ← 038 103 085 A 32x47x10 A SL RD PTFE ACM</p> <p>81-34368-00 N → 028 103 086 32x47x10 A SL LD PTFE ACM</p>
2,5 ANJ APA AUF AVR AXG AXL AYC AYY BBE BBF	61-111 kW (83-151 PS)	LT TDI TRANSPORTER	09/95-07/06	<p>02-28988-04 ¹²</p> <p>08-34213-01 ^{13 35}</p>	<p>61-31950-30 074 103 383 AJ 81,7 Ø 1,53 mm 1 </p> <p>MLS</p> <p>61-31950-40 074 103 383 AH 81,7 Ø 1,57 mm 2 </p> <p>MLS</p> <p>61-31950-50 074 103 383 AG 81,7 Ø 1,61 mm 3 </p>	<p>14-32047-02 068 103 384 A (12x)</p>	<p>71-42172-00 ^X</p>	<p>12-25837-02 026 109 675 (10x)</p> <p>70-25837-00 026 109 675</p>	<p>71-29179-00 074 129 717</p> <p>10x </p>	<p>71-27898-20 026 129 589 A</p>	<p>5x 71-34213-00 074 103 609 H Metall</p>	<p>81-24292-10 K ← 054 115 147 B 35x48x10 A SL RD FPM</p> <p>81-90000-00 K → </p> <p>028 103 171 B</p> <p>81-34367-00 N ← 038 103 085 A 32x47x10 A SL RD PTFE ACM</p> <p>81-34368-00 N → 028 103 086 32x47x10 A SL LD PTFE ACM</p>
2,5 APL AVT	85 kW (115 PS)	TRANSPORTER	07/96-04/03	<p>02-28715-02 ¹²</p> <p>08-34213-01 ^{13 35}</p>	<p>61-28715-00 023 103 383 B 81 Ø 1,75 mm</p>	<p>14-32047-02 068 103 384 A (12x)</p>		<p>12-25837-02 026 109 675 (10x)</p> <p>70-25837-00 026 109 675</p>	<p>71-27119-10 034 129 717 F</p> <p>10x </p>	<p>71-27898-20 026 129 589 A</p>	<p>5x 71-34213-00 074 103 609 H Metall</p>	<p>81-24292-10 K ← 054 115 147 B 35x48x10 A SL RD FPM</p> <p>81-90000-00 K → </p> <p>028 103 171 B</p> <p>81-34367-00 N ← 038 103 085 A 32x47x10 A SL RD PTFE ACM</p> <p>81-34368-00 N → 028 103 086 32x47x10 A SL LD PTFE ACM</p>

VOLKSWAGEN												
2,5 AXD AXE BAC BLJ BLK	96-128 kW (130-174 PS)	MULTIVAN TDI TOUAREG R5 TRANSPORTER	01/03→	<p>02-38317-01 ¹²</p> <p>08-38332-01 ¹³</p>	<p>61-36105-00 070 103 383 M 1,27 mm 1 □ MLS</p> <p>61-36105-10 070 103 383 N 1,35 mm 2 □ MLS</p> <p>61-36105-20 070 103 383 P 1,43 mm 3 □ MLS</p>	<p>14-32190-01 070 103 384 (12x)</p>	<p>70-31414-10</p>	<p>12-26058-06 027 109 675 (10x)</p> <p>70-26058-00 027 109 675</p>	<p>71-36074-00 070 129 717 A 10x Zyl. 2-3</p> <p>71-36076-00 070 129 717 Zyl. 1</p> <p>71-36079-00 070 129 717 B Zyl. 4-5</p> <p>2x</p>	<p>71-36106-00 070 253 039 C</p>	<p>70-31414-10</p>	<p>81-35916-00 K → 070 103 051 A 85x105x12 A SL LD PTFE ACM</p>
2,5 BAU BDG BDH	120-132 kW (163-180 PS)	PASSAT V6 TDI	01/03-05/05	<p>02-34088-01 ¹²</p> <p>08-31717-01 ¹³</p>	<p>2x 61-34145-00 059 103 383 BQ 79 Ø 1,1 mm 1 □ MLS</p> <p>61-34145-10 059 103 383 BR 79 Ø 1,15 mm 2 □ MLS</p> <p>61-34145-20 059 103 383 BS 79 Ø 1,2 mm 3 □ MLS</p>	<p>2x 14-32196-01 057 103 384 A (8x)</p> <p>2x</p>	<p>2x 15-34088-01 059 198 025</p>	<p>2x 12-31306-08 036 109 675 (12x)</p> <p>70-31306-00 036 109 675</p>	<p>2x 71-34082-00 059 129 717 G</p> <p>24x</p>	<p>71-34084-00 059 253 039 B</p> <p>6x</p>	<p>70-31414-10</p>	<p>81-24292-10 K ← 054 115 147 B 35x48x10 A SL RD FPM</p> <p>81-35916-00 K → 070 103 051 A 85x105x12 A SL LD PTFE ACM</p> <p>81-19299-10 N 2x 068 103 085 E 32x47x10 A SL WD FPM</p>
2,5 BGP BPR BPS BTK	110 kW (150 PS)	JETTA NEW BEETLE	07/05-10/10	<p>02-37050-01 ¹²</p>	<p>61-37050-00 07K 103 383 F MLS</p>	<p>14-32276-02 06D 103 385 D (12x)</p>	<p>71-37571-00 07K 103 483</p>	<p>12-31306-03 036 109 675 (20x)</p> <p>70-31306-00 036 109 675</p> <p>20x</p>	<p>71-37577-00 07K 129 717 A</p> <p>5x</p>	<p>71-37499-00 07K 253 039 C</p>	<p>70-31414-10</p>	<p>81-90035-00 K ← </p> <p>07K 103 151 B PTFE</p> <p>81-35916-00 K → 070 103 051 A 85x105x12 A SL LD PTFE ACM</p>
2,5 BGQ CBTA CBUA CCCA	110-125 kW (150-170 PS)	BEETLE JETTA FSI	07/08→	<p>02-37050-01 ¹²</p>	<p>61-37050-00 07K 103 383 F MLS</p>	<p>14-32276-02 06D 103 385 D (12x)</p>	<p>71-37571-00 07K 103 483</p>	<p>12-31306-03 036 109 675 (20x)</p> <p>70-31306-00 036 109 675</p> <p>20x</p>	<p>71-37577-00 07K 129 717 A</p> <p>5x</p>	<p>71-37499-00 07K 253 039 C</p>	<p>70-31414-10</p>	<p>81-35916-00 K → 070 103 051 A 85x105x12 A SL LD PTFE ACM</p>




VOLKSWAGEN													
2,5 BJJ BJK BJL BJM	65-120 kW (88-163 PS)	BUS 30-35 KASTEN 30-50 PRITSCH 30-50	04/06→	<p>02-38077-01 ¹²</p> <p>08-38443-01 ^{13 38}</p>	<p>61-37025-00 076 103 383 C 81,5 Ø 1,53 mm 1 □ MLS</p> <p>61-37025-10 076 103 383 D 81,5 Ø 1,57 mm 2 □ MLS</p> <p>61-37025-20 076 103 383 E 81,5 Ø 1,61 mm 3 □ MLS</p>	<p>14-32047-02 068 103 384 A (12x)</p>	<p>71-42172-00 ^X</p>	<p>12-25837-02 026 109 675 (10x)</p> <p>70-25837-00 026 109 675</p>	<p>71-29179-00 074 129 717</p> <p>10x</p>		<p>71-33078-00 074 253 039</p>	<p>70-31414-10</p>	<p>81-34366-00 K ← 038 103 085 E 35x48x10 A SL RD PTFE ACM</p> <p>81-34367-00 N ← 038 103 085 A 32x47x10 A SL RD PTFE ACM</p>
2,5 BNZ BPC BPD BPE	96-128 kW (130-174 PS)	MULTIVAN TDI TOUAREG R5 TRANSPORTER	01/03→	<p>02-38318-01 ¹²</p> <p>08-38332-01 ¹³</p>	<p>61-36105-00 070 103 383 M 1,27 mm 1 □ MLS</p> <p>61-36105-10 070 103 383 N 1,35 mm 2 □ MLS</p> <p>61-36105-20 070 103 383 P 1,43 mm 3 □ MLS</p>	<p>14-32190-01 070 103 384 (12x)</p>	<p>70-31414-10</p>	<p>12-26058-06 027 109 675 (10x)</p> <p>70-26058-00 027 109 675</p>	<p>71-37536-00 2x 070 129 717 C</p> <p>Zyl. 4-5</p> <p>71-37537-00 070 129 717 D</p> <p>Zyl. 2-3</p> <p>71-37538-00 070 129 717 E</p> <p>Zyl. 1</p>		<p>71-36106-00 070 253 039 C</p>	<p>70-31414-10</p>	<p>81-35916-00 K → 070 103 051 A 85x105x12 A SL LD PTFE ACM</p>
2,5 CEBA CEBB CECA CECB	65-120 kW (88-163 PS)	BUS 30-35 KASTEN 30-50 PRITSCH 30-50	04/06→	<p>02-38077-01 ¹²</p> <p>08-38443-01 ^{13 38}</p>	<p>61-37025-00 076 103 383 C 81,5 Ø 1,53 mm 1 □ MLS</p> <p>61-37025-10 076 103 383 D 81,5 Ø 1,57 mm 2 □ MLS</p> <p>61-37025-20 076 103 383 E 81,5 Ø 1,61 mm 3 □ MLS</p>	<p>14-32047-02 068 103 384 A (12x)</p>	<p>71-42172-00 ^X</p>	<p>12-25837-02 026 109 675 (10x)</p> <p>70-25837-00 026 109 675</p>	<p>71-29179-00 074 129 717</p> <p>10x</p>		<p>71-33078-00 074 253 039</p>	<p>70-31414-10</p>	<p>81-34366-00 K ← 038 103 085 E 35x48x10 A SL RD PTFE ACM</p> <p>81-90039-00 K → </p> <p>PTFE</p> <p>81-34367-00 N ← 038 103 085 A 32x47x10 A SL RD PTFE ACM</p>

VOLKSWAGEN													
2,8 AAA	120-128 kW (163-174 PS)	GOLF V6 PASSAT V6 SHARAN V6 VENTO V6	06/91-04/00	02-29110-01 ¹² 021 198 012 A Mot.→AAA 146 000 02-29110-02 ¹² Mot.AAA 146 001→ 08-27321-01 ¹³ 021 198 011 Mot.→AAA 146 000 08-27321-02 ¹³ 021 198 011 A Mot.AAA 146 001→	61-29110-00 021 103 383 H 83,5 Ø 1,65 mm 	14-32056-01 021 103 384 D (10x) +021 103 384 E (7x) +021 103 384 F (3x) 	71-29448-00 021 103 483 B Mot.→AAA 146 000 71-33851-00 021 103 483 D Mot.AAA 146 001→ 	12-26058-01 027 109 675 (12x) 70-26058-00 027 109 675 	71-31411-00 021 133 227 J 71-31409-00 ¹⁰ 021 133 227 H 	 71-29435-10 021 253 039 E Zyl. 1-3 71-29440-10 021 253 050 B Zyl. 4-6 71-28461-00 ¹¹ 357 253 115 D 	71-27321-00 021 103 609 Mot.→AAA 146 000 71-27321-10 021 103 609 B Gummi/Metall Mot.AAA 146 001→ 	81-24292-10 K ← 054 115 147 B 35x48x10 A SL RD FPM 81-23708-40 K → 068 103 051 P 85x105x11 A SL LD FPM	
2,8 ACK AGE ALG AMX APR ATX	132-142 kW (180-193 PS)	PASSAT V6 →3B W 500 000	08/96-05/05	02-31875-01 078 198 012 B 15-34364-01 ⁸ 058 198 217 	2x 61-31875-00 078 103 383 L 83,5 Ø MLS 	2x 14-32125-02 078 103 385 K (8x) 	2x 15-31798-01 078 198 025 	2x 12-31306-10 036 109 675 (15x) 70-31306-00 036 109 675 	2x 71-31801-00 078 129 717 J 	2x 71-31802-00 078 253 039 C 	2x 70-31414-10 71-34211-00 ¹¹ 078 103 610 E 	81-24292-10 K ← 054 115 147 B 35x48x10 A SL RD FPM 81-19299-10 N 4x 068 103 085 E 32x47x10 A SL WD FPM	
2,8 ACK AGE ALG AMX APR ATX	132-142 kW (180-193 PS)	PASSAT V6 3B X 000 001→	08/96-05/05	02-31875-02 078 198 012 F +068 103 085 E (2x) 15-34364-01 ⁸ 058 198 217 	2x 61-31875-00 078 103 383 L 83,5 Ø MLS 	2x 14-32125-02 078 103 385 K (8x) 	2x 15-31798-01 078 198 025 	2x 12-31306-10 036 109 675 (15x) 70-31306-00 036 109 675 	2x 71-31801-00 078 129 717 J 	2x 71-34047-00 078 253 039 G 	2x 70-31414-10 71-34211-00 ¹¹ 078 103 610 E 	81-34366-00 K ← 038 103 085 E 35x48x10 A SL RD PTFE ACM 81-19299-10 N 4x 068 103 085 E 32x47x10 A SL WD FPM	
2,8 AES	103 kW (140 PS)	TRANSPORTER	11/95-05/00	08-27321-02 ¹³ 021 198 011 A Mot.→AES 009 433 	61-29110-00 021 103 383 H 83,5 Ø 1,65 mm Mot.→AES 009 433 61-34125-00 021 103 383 N 83 Ø MLS Mot.AES 009 434→ 	14-32056-01 021 103 384 D (10x) +021 103 384 E (7x) +021 103 384 F (3x) Mot.→AES 009 433 14-32174-02 021 103 384 G (10x) +021 103 384 K (7x) +021 103 384 L (3x) Mot.AES 009 434→ 		12-26058-01 027 109 675 (12x) 70-26058-00 027 109 675 	12x 71-34099-00 021 133 227 K 71-31409-00 ¹⁰ 021 133 227 H 	71-29435-10 021 253 039 E 71-29440-10 021 253 050 B 	71-27321-10 021 103 609 B Metall Mot.→AES 009 433 70-31414-10 Mot.AES 009 434→ 	81-24292-10 K ← 054 115 147 B 35x48x10 A SL RD FPM 81-23708-40 K → 068 103 051 P 85x105x11 A SL LD FPM	
2,8 AGK ATA	92-96 kW (125-130 PS)	LT TDI	07/97-07/06	02-36075-01 ¹² 08-36088-01 ¹³	61-36075-00 062 103 383 A 96 Ø 	14-32178-01 062 103 384 (10x) 	71-36054-00 062 103 483 	12-36082-01 062 109 675 (12x) 70-36082-00 062 109 675 	12x 71-36062-00 062 129 717 	71-36089-00 062 129 589 	4x 71-36088-00 062 103 609 	81-37609-00 K ← 062 115 147 64x80x9 B SL RD FPM 81-37611-00 K → 062 103 051 91x111x10 AB SL LD FPM	

VOLKSWAGEN													
2,8 AMV	150 kW (204 PS)	TRANSPORTER	04/00-04/03	02-34265-02 ¹² 08-36863-01 ¹³	61-34265-00 022 103 383 F 82,5 Ø MLS 	14-32129-02 022 103 384 C (13x) +022 103 384 D (7x) 	71-34101-00 022 103 483 E 	12-31306-05 036 109 675 (24x) 70-31306-00 036 109 675	71-36119-00 022 133 227 A 24x 	71-34092-00 022 253 039 B Zyl. 1-3 71-34093-00 022 253 050 B Zyl. 4-6 	70-31414-10 	81-34366-00 K ← 038 103 085 E 35x48x10 A SL RD PTFE ACM 81-34819-00 K → 021 103 051 C 85x105x11 A SL LD PTFE ACM	
2,8 AMY	128 kW (174 PS)	SHARAN V6	09/95-04/00	02-34125-01 ¹² 08-27321-03 ¹³ 	61-34125-00 021 103 383 N 83 Ø MLS 	14-32174-02 021 103 384 G (10x) +021 103 384 K (7x) +021 103 384 L (3x) 	71-33851-00 021 103 483 D 	12-26058-01 027 109 675 (12x) 70-26058-00 027 109 675	71-31411-00 021 133 227 J 12x 71-31409-00 ¹⁰ 021 133 227 H 	71-29435-10 021 253 039 E Zyl. 1-3 71-29440-10 021 253 050 B Zyl. 4-6 71-28461-00 ¹¹ 357 253 115 D 2x 	70-31414-10 	81-24292-10 K ← 054 115 147 B 35x48x10 A SL RD FPM 81-23708-40 K → 068 103 051 P 85x105x11 A SL LD FPM	
2,8 AQD ATQ	142 kW (193 PS)	PASSAT V6	08/96-05/05	02-31875-02 078 198 012 F +068 103 085 E (2x) 15-34364-01 ⁸ 058 198 217	2x 61-31875-00 078 103 383 L 83,5 Ø 2x MLS 	2x 14-32125-02 078 103 385 K (8x) 	2x 15-31798-01 078 198 025 	2x 12-31306-10 036 109 675 (15x) 70-31306-00 036 109 675	2x 71-31801-00 078 129 717 J 30x 	2x 71-34047-00 078 253 039 G 	2x 70-31414-10 71-34211-00 ¹¹ 078 103 610 E	81-34366-00 K ← 038 103 085 E 35x48x10 A SL RD PTFE ACM 81-19299-10 N 4x 068 103 085 E 32x47x10 A SL WD FPM	
2,8 AQP AUE	150 kW (204 PS)	BORA V6 GOLF V6	03/99-06/06	02-34265-01 ¹² 08-36863-01 ¹³	61-34265-00 022 103 383 F 82,5 Ø MLS 	14-32129-02 022 103 384 C (13x) +022 103 384 D (7x) 	71-34098-00 022 103 483 D 	12-31306-05 036 109 675 (24x) 70-31306-00 036 109 675	24x 71-34091-00 022 133 237 A 	71-34092-00 022 253 039 B Zyl. 1-3 71-34093-00 022 253 050 B Zyl. 4-6 	70-31414-10 	81-34366-00 K ← 038 103 085 E 35x48x10 A SL RD PTFE ACM 81-34819-00 K → 021 103 051 C 85x105x11 A SL LD PTFE ACM	
2,8 AUH BCQ	116 kW (158 PS)	LT TDI	05/01-07/06	02-00011-01 ¹² 08-36088-01 ¹³	61-00011-00 062 103 383 B 96 Ø MLS 	14-32178-01 062 103 384 (10x) 	71-36054-00 062 103 483 	12-36082-01 062 109 675 (12x) 70-36082-00 062 109 675	12x 71-36062-00 062 129 717 	4x 71-36089-00 062 129 589 	71-36088-00 062 103 609 	81-37609-00 K ← 062 115 147 64x80x9 B SL RD FPM 81-37611-00 K → 062 103 051 91x111x10 AB SL LD FPM	
2,8 AYL BDE BDF	147-150 kW (200-204 PS)	BORA V6 GOLF V6 SHARAN V6	03/99→	02-34265-02 ¹² 08-36863-01 ¹³	61-34265-00 022 103 383 F 82,5 Ø MLS 	14-32129-02 022 103 384 C (13x) +022 103 384 D (7x) 	71-34101-00 022 103 483 E 	12-31306-05 036 109 675 (24x) 70-31306-00 036 109 675	24x 71-34091-00 022 133 237 A 	71-34092-00 022 253 039 B Zyl. 1-3 71-34093-00 022 253 050 B Zyl. 4-6 	70-31414-10 	81-34366-00 K ← 038 103 085 E 35x48x10 A SL RD PTFE ACM 81-34819-00 K → 021 103 051 C 85x105x11 A SL LD PTFE ACM	

VOLKSWAGEN													
2,8 AYL BDE	150 kW (204 PS)	BORA V6 GOLF V6 SHARAN V6	1J 5D001 001, 1J 5U001 501, 1J 5W050 001→ 1J 5D001 001, 1J 5U001 501, 1J 5W050 001→ 7M 5 021 001→	03/99-03/10	02-34265-02 ¹²	61-34265-00 022 103 383 F 82,5 Ø MLS 	14-32129-02 022 103 384 C (13x) +022 103 384 D (7x) 	71-34101-00 022 103 483 E 	12-31306-05 036 109 675 (24x) 70-31306-00 036 109 675 24x	71-34091-00 022 133 237 A 	71-34092-00 022 253 039 B Zyl. 1-3 71-34093-00 022 253 050 B Zyl. 4-6 	70-31414-10 	81-90040-00 K ← 022 103 151 D 81-34819-00 K → 021 103 051 C 85x105x11 A SL LD PTFE ACM
2,8 BBG	140 kW (190 PS)	PASSAT V6		09/99-11/00	02-31875-02 078 198 012 F +068 103 085 E (2x) 15-34364-01 ⁸ 058 198 217	2x 61-31875-00 078 103 383 L 83,5 Ø 2x MLS 	2x 14-32125-02 078 103 385 K (8x) 	2x 15-31798-01 078 198 025 	2x 12-31306-10 036 109 675 (15x) 70-31306-00 036 109 675 30x	2x 71-31801-00 078 129 717 J 2x	2x 71-34047-00 078 253 039 G 	2x 70-31414-10 	81-34366-00 K ← 038 103 085 E 35x48x10 A SL RD PTFE ACM 81-19299-10 N 4x 068 103 085 E 32x47x10 A SL WD FPM
2,9 ABV	135-140 kW (184-190 PS)	CORRADO V6 GOLF V6 PASSAT V6		08/91-04/99	02-29110-01 ¹² 021 198 012 A Mot.→ABV 023 000 02-29110-02 ¹² Mot.ABV 023 001→ 08-27321-01 ¹³ 021 198 011 Mot.→ABV 023 000 08-27321-02 ¹³ 021 198 011 A Mot.ABV 023 001→	61-29110-00 021 103 383 H 83,5 Ø 1,65 mm 	14-32056-01 021 103 384 D (10x) +021 103 384 E (7x) +021 103 384 F (3x) 	71-29448-00 021 103 483 B Mot.→ABV 023 000 71-33851-00 021 103 483 D Mot.ABV 023 001→ 	12-26058-01 027 109 675 (12x) 70-26058-00 027 109 675 12x	71-31411-00 021 133 227 J 71-31409-00 ¹⁰ 021 133 227 H 	71-29435-10 021 253 039 E Zyl. 1-3 71-29440-10 021 253 050 B Zyl. 4-6 71-28461-00 ¹⁰ 357 253 115 D 	2x 71-27321-00 021 103 609 Mot.→ABV 023 000 71-27321-10 021 103 609 B Gummi/Metall Mot.ABV 023 001→ 	81-24292-10 K ← 054 115 147 B 35x48x10 A SL RD FPM 81-23708-40 K → 068 103 051 P 85x105x11 A SL LD FPM

VOLKSWAGEN

Ltr.    1

3,0 BKS
BMK
BSP
BUN

155-165 kW
(211-225 PS)

PHAETON V6
TOUAREG TDI

09/04→



02-36049-01 ¹²
Zyl. 1-3



02-36051-01 ¹²
Zyl. 4-6



08-38329-01 ¹³

61-35965-00
059 103 383 CM
1,1 mm 1
MLS
Zyl. 1-3

61-35965-10
059 103 383 CN
1,15 mm 2
MLS
Zyl. 1-3

61-35965-20
059 103 383 CP
1,2 mm 3
MLS
Zyl. 1-3



61-35970-00
059 103 383 CQ
1,1 mm 1
MLS
Zyl. 4-6

61-35970-10
059 103 383 CR
1,15 mm 2
MLS
Zyl. 4-6

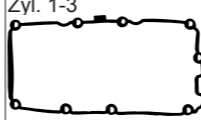
61-35970-20
059 103 383 CS
1,2 mm 3
MLS
Zyl. 4-6



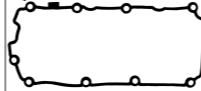
14-32196-01
057 103 384 A (8x)



2x **71-36049-00**
059 103 483 N
Zyl. 1-3

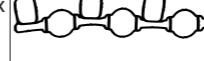


71-36051-00
059 103 483 M
Zyl. 4-6



12-31306-08
036 109 675 (12x)
70-31306-00
036 109 675

2x **71-36069-00** 2x
059 129 717 J



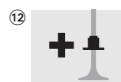
2x **71-36117-00** 2x
059 253 039 D



70-31414-10





81-36027-00 K ←
079 103 051 D
55x70x8
A SL RD PTFE
81-35553-00 K →
079 103 051 F
85x105x8,8
A SL LD PTFE ACM
81-19299-10 N
068 103 085 E
32x47x10
A SL WD FPM



VOLKSWAGEN												
Ltr.			1	<p>02-36049-02 ¹² Zyl. 1-3 </p> <p>02-36051-02 ¹² Zyl. 4-6 </p> <p>08-39131-01 ¹³</p>	<p>61-35965-00 059 103 383 CM 1,1 mm 1 </p> <p>MLS Zyl. 1-3</p> <p>61-35965-10 059 103 383 CN 1,15 mm 2 </p> <p>MLS Zyl. 1-3</p> <p>61-35965-20 059 103 383 CP 1,2 mm 3 </p> <p>MLS Zyl. 1-3</p> <p>61-35970-00 059 103 383 CQ 1,1 mm 1 </p> <p>MLS Zyl. 4-6</p> <p>61-35970-10 059 103 383 CR 1,15 mm 2 </p> <p>MLS Zyl. 4-6</p> <p>61-35970-20 059 103 383 CS 1,2 mm 3 </p> <p>MLS Zyl. 4-6</p>	<p>14-32196-01 2x 057 103 384 A (8x) </p>	<p>71-36049-00 2x 059 103 483 N Zyl. 1-3 </p> <p>71-36051-00 059 103 483 M Zyl. 4-6 </p>	<p>12-31306-05 036 109 675 (24x) 70-31306-00 24x 036 109 675 </p>	<p>71-36069-00 2x 059 129 717 J </p>	<p>71-36117-00 2x 059 253 039 D </p>	<p>70-31414-10 </p>	<p>81-36027-00 K ← 079 103 051 D 55x70x8 A SL RD PTFE 81-35553-00 K → 079 103 051 F 85x105x8,8 A SL LD PTFE ACM 81-19299-10 N 068 103 085 E 32x47x10 A SL WD FPM</p>
3,0 CGEA CGFA CJTA	213-245 kW (290-333 PS) TOUAREG TSI	04/10→	<p>02-37015-01 ¹² Zyl. 1-3</p> <p>02-37020-01 ¹² Zyl. 4-6</p> <p>08-39132-01 ¹³ ³⁵</p>	<p>61-37015-00 06E 103 148 AD 85,2 Ø MLS Zyl. 1-3 </p> <p>61-37020-00 06E 103 149 AD 85,2 Ø MLS Zyl. 4-6 </p>	<p>14-32198-01 2x 06E 103 385 (8x) </p>	<p>71-38957-00 2x 06E 103 484 P Zyl. 1-3 </p> <p>71-38958-00 06E 103 483 Q Zyl. 4-6 </p>	<p>12-31306-05 036 109 675 (24x) 70-31306-00 24x 036 109 675 </p>	<p>71-40513-00 6x 079 129 717 D </p> <p>71-39068-00 ¹⁰ 6x 079 129 717 B </p>	<p>71-36103-00 2x 06E 253 039 C </p>	<p>70-31414-10 </p>	<p>81-90036-00 K ← </p> <p>06E 103 153 E PTFE 81-35553-00 K → 079 103 051 F 85x105x8,8 A SL LD PTFE ACM</p>	

VOLKSWAGEN


Ltr. 
3,0 CJGD
CNRB
CRCA





176-180 kW
(240-245 PS)

TOUAREG TDI





1
01/10→





02-40487-01 ¹²

08-10000-01 ¹³

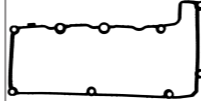
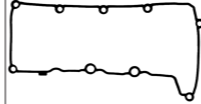
61-37435-00
059 103 383 JL
84 Ø
1,58 mm 1 
MLS
Zyl. 1-3
61-37435-10
059 103 383 JM
84 Ø
1,63 mm 2 
MLS
Zyl. 1-3
61-37435-20
059 103 383 JN
84 Ø
1,68 mm 3 
MLS
Zyl. 1-3



61-37440-00
059 103 383 JP
84 Ø
1,58 mm 1 
MLS
Zyl. 4-6
61-37440-10
059 103 383 JQ
84 Ø
1,63 mm 2 
MLS
Zyl. 4-6
61-37440-20
059 103 383 JR
84 Ø
1,68 mm 3 
MLS
Zyl. 4-6






14-32324-01
WHT 005 262 (8x)


2x **71-40487-00**
059 103 484
Zyl. 1-3

71-40488-00
059 103 483 T
Zyl. 4-6


12-31306-05
036 109 675 (24x)
70-31306-00
036 109 675


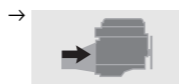
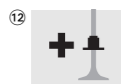
24x

71-40512-00
059 129 718 A
6x

71-40522-00
059 129 717 N
6x


71-40481-00
059 253 039 N
2x


70-31414-10


81-36027-00 K ←
079 103 051 D
55x70x8
A SL RD PTFE
81-40489-00 K →
059 103 051 K
85x105x8
A SL LD FPM






VOLKSWAGEN																	
Ltr.																	
3,0 CJMA	150 kW (204 PS)	TOUAREG TDI	01/10→	<p>02-40487-01 ¹²</p> <p>08-10000-01 ¹³</p>	<p>61-37435-00 059 103 383 JL 84 Ø 1,58 mm 1 </p> <p>MLS Zyl. 1-3</p> <p>61-37435-10 059 103 383 JM 84 Ø 1,63 mm 2 </p> <p>MLS Zyl. 1-3</p> <p>61-37435-20 059 103 383 JN 84 Ø 1,68 mm 3 </p> <p>MLS Zyl. 1-3</p> <p>61-37440-00 059 103 383 JP 84 Ø 1,58 mm 1 </p> <p>MLS Zyl. 4-6</p> <p>61-37440-10 059 103 383 JQ 84 Ø 1,63 mm 2 </p> <p>MLS Zyl. 4-6</p> <p>61-37440-20 059 103 383 JR 84 Ø 1,68 mm 3 </p> <p>MLS Zyl. 4-6</p>	<p>14-32324-01 WHT 005 262 (8x)</p>	2x	<p>71-40487-00 059 103 484 Zyl. 1-3</p> <p>71-40488-00 059 103 483 T Zyl. 4-6</p>	<p>12-31306-05 036 109 675 (24x)</p> <p>70-31306-00 036 109 675</p>	24x	<p>71-40512-00 059 129 718 A</p> <p>71-40522-00 059 129 717 N</p>	6x		<p>71-40481-00 059 253 039 N</p>	2x	<p>70-31414-10</p>	<p>81-36026-00 K ← 079 103 051 G 55x72x8 A SL RD PTFE</p> <p>81-36027-00 K ← 079 103 051 D 55x70x8 A SL RD PTFE</p> <p>81-40489-00 K → 059 103 051 K 85x105x8 A SL LD FPM</p>
3,0 CNGA	184 kW (250 PS)			<p>02-36430-02 ¹²</p>	<p>61-36430-00 03H 103 383 H 85 Ø MLS</p>	<p>14-32275-01 WHT 000 497 A (13x) +WHT 000 789 A (7x)</p>		<p>71-37556-00 03H 103 483 C</p>	<p>12-31306-05 036 109 675 (24x)</p> <p>70-31306-00 036 109 675</p>	24x	<p>71-39051-00 03H 133 237 D</p>		<p>71-39042-00 03H 253 039 H Zyl. 1-3</p> <p>71-39043-00 03H 253 050 D Zyl. 4-6</p>	<p>70-31414-10</p>	<p>81-90057-00 K ← </p> <p>03H 103 151 B 81-34819-00 K → 021 103 051 C 85x105x11 A SL LD PTFE ACM</p>		

VOLKSWAGEN															
Ltr.															
3,0 CPFA [NEW]	184 kW (250 PS)			02-36430-02 ¹² 08-10007-01 ¹³	61-36430-00 03H 103 383 H 85 Ø MLS 	14-32275-01 WHT 000 497 A (13x) +WHT 000 789 A (7x) 	71-37556-00 03H 103 483 C 	12-31306-05 036 109 675 (24x) 70-31306-00 036 109 675	71-39051-00 03H 133 237 D 24x		71-39042-00 03H 253 039 H Zyl. 1-3 	71-39043-00 03H 253 050 D Zyl. 4-6 	70-31414-10 	81-90057-00 K ← 03H 103 151 B 81-34819-00 K → 021 103 051 C 85x105x11 A SL LD PTFE ACM	
3,2 AXJ	165 kW (224 PS)	NEW BEETLE RSI	04/00-05/01		61-36090-00 022 103 383 M 85 Ø MLS 		71-34098-00 022 103 483 D 	12-31306-05 036 109 675 (24x) 70-31306-00 036 109 675	71-34091-00 022 133 237 A 24x		71-36091-00 022 253 039 E Zyl. 1-3 	71-36092-00 022 253 050 C Zyl. 4-6 	70-31414-10 	81-34366-00 K ← 038 103 085 E 35x48x10 A SL RD PTFE ACM 81-34819-00 K → 021 103 051 C 85x105x11 A SL LD PTFE ACM	
3,2 AXZ	184 kW (250 PS)	PASSAT V6	3C 6 075 001, 3C 6E 088 001→	11/05-11/10	02-36430-01 ¹² 08-10008-01 ¹³	61-36430-00 03H 103 383 H 85 Ø MLS 	14-32275-01 WHT 000 497 A (13x) +WHT 000 789 A (7x) 	71-37556-00 03H 103 483 C 	12-31306-05 036 109 675 (24x) 70-31306-00 036 109 675	71-37568-00 03H 133 237 B 24x		71-37501-00 03H 253 039 E Zyl. 1-3 	71-37502-00 03H 253 050 B Zyl. 4-6 	70-31414-10 	81-90040-00 K ← 022 103 151 D 81-34819-00 K → 021 103 051 C 85x105x11 A SL LD PTFE ACM
3,2 AYT AZZ BAA BDL BFH BJS BKK BKL BML BMV BMX BRJ BRK CFLA	162-177 kW (220-241 PS)	GOLF MULTIVAN PHAETON TOUAREG TRANSPORT.	1J 5D001 001, 1J 5U001 501, 1J 5W050 001→ 7H 5 070 001→ 3D 5 004 001→ 7L 5 055 001→ 7H 5 070 001→	04/02→	02-36090-01 ¹²	61-36090-00 022 103 383 M 85 Ø MLS 	14-32193-01 022 103 384 L (13x) +022 103 384 M (7x) 	71-34101-00 022 103 483 E 	12-31306-05 036 109 675 (24x) 70-31306-00 036 109 675	71-36058-00 022 133 237 C 24x		71-36091-00 022 253 039 E Zyl. 1-3 	71-36092-00 022 253 050 C Zyl. 4-6 	70-31414-10 	81-90040-00 K ← 022 103 151 D 81-34819-00 K → 021 103 051 C 85x105x11 A SL LD PTFE ACM

VOLKSWAGEN												
Ltr. 1 3,2 AYT BDL BFH BJS BKK BKL BML BRK CFLA	170-177 kW (231-241 PS)	GOLF MULTIVAN PHAETON TRANSPORT.	→1J 5D001 000, 04/02→ 1J 5U001 000, 1J 5W050 000 →7H 5 070 000 →3D 5 004 000 →7H 5 070 000	02-36090-01 ¹²	61-36090-00 022 103 383 M 85 Ø MLS 	14-32193-01 022 103 384 L (13x) +022 103 384 M (7x) 	71-34101-00 022 103 483 E 	12-31306-05 036 109 675 (24x) 70-31306-00 036 109 675 24x	71-36058-00 022 133 237 C 	71-36091-00 022 253 039 E Zyl. 1-3 	70-31414-10 	81-34366-00 K ← 038 103 085 E 35x48x10 A SL RD PTFE ACM 81-34819-00 K → 021 103 051 C 85x105x11 A SL LD PTFE ACM
3,2 AZZ BAA BKJ BMV BMX BRJ	162-177 kW (220-241 PS)	TOUAREG	→7L 5 055 000 10/02-11/06	02-36090-01 ¹²	61-36090-00 022 103 383 M 85 Ø MLS 	14-32193-01 022 103 384 L (13x) +022 103 384 M (7x) 	71-34101-00 022 103 483 E 	12-31306-05 036 109 675 (24x) 70-31306-00 036 109 675 24x	71-36058-00 022 133 237 C 	71-36091-00 022 253 039 E Zyl. 1-3 	70-31414-10 	81-36791-00 K ← 022 103 085 35x48x10 A RD PTFE ACM 81-34819-00 K → 021 103 051 C 85x105x11 A SL LD PTFE ACM
3,2 BUB CBRA	184 kW (250 PS)	EOS V6 GOLF V6	11/05-05/09	02-36090-01 ¹²	61-36090-00 022 103 383 M 85 Ø MLS 	14-32193-01 022 103 384 L (13x) +022 103 384 M (7x) 	71-34101-00 022 103 483 E 	12-31306-05 036 109 675 (24x) 70-31306-00 036 109 675 24x	71-36058-00 022 133 237 C 	71-36091-00 022 253 039 E Zyl. 1-3 	70-31414-10 	81-90040-00 K ← 022 103 151 D 81-34819-00 K → 021 103 051 C 85x105x11 A SL LD PTFE ACM
3,6 BHK BHL BLV	206 kW (280 PS)	PASSAT TOUAREG	7L 6 030 001→ 10/05-01/12 7L 6 030 001→	02-36430-01 ¹² 08-10008-01 ¹³	61-36430-00 03H 103 383 H 85 Ø MLS 	14-32275-01 WHT 000 497 A (13x) +WHT 000 789 A (7x) 	71-37556-00 03H 103 483 C 	12-31306-05 036 109 675 (24x) 70-31306-00 036 109 675 24x	71-37568-00 03H 133 237 B 	71-37501-00 03H 253 039 E Zyl. 1-3 	70-31414-10 	81-90040-00 K ← 022 103 151 D 81-34819-00 K → 021 103 051 C 85x105x11 A SL LD PTFE ACM

VOLKSWAGEN													
Ltr. 3,6 BWS CDVA CDVB CGRA CHNA CMTA CMVA	183-220 kW (249-300 PS)	CC FSI EOS PASSAT FSI PASSAT R36 PHAETON TOUAREG FSI	04/07→ 	02-36430-02 ¹² 08-10007-01 ¹³	61-36430-00 03H 103 383 H 85 Ø MLS 	14-32275-01 WHT 000 497 A (13x) +WHT 000 789 A (7x) 	71-37556-00 03H 103 483 C 	12-31306-05 036 109 675 (24x) 70-31306-00 036 109 675	24x 	71-39051-00 03H 133 237 D 	71-39042-00 03H 253 039 H Zyl. 1-3 	70-31414-10 	81-90057-00 K ← 03H 103 151 B 81-34819-00 K → 021 103 051 C 85x105x11 A SL LD PTFE ACM
4,0 BDN BDP	202 kW (275 PS)	PASSAT W8	09/01-09/04	61-36065-00 07D 103 148 J MLS Zyl. 1-4 	14-32200-01 2x 07D 103 384 A (10x) +07D 103 385 A (5x) 	71-36029-00 2x 07D 103 483 C Zyl. 5-8 	12-31306-12 2x 036 109 675 (16x) 70-31306-00 32x 036 109 675	2x 32x	71-36094-00 2x 07D 253 039 A 	70-31414-10 	71-36096-00 07D 103 609 H 	81-36024-00 K ← 06C 103 085 42x55x7 AB SL RD PTFE ACM 81-34819-00 K → 021 103 051 C 85x105x11 A SL LD PTFE ACM	
4,2 AXQ BGH BGJ	228-246 kW (310-335 PS)	PHAETON V8 TOUAREG V8	12/02→	02-33010-02 077 198 012 E	61-33010-00 077 103 383 BS 86 Ø MLS Zyl. 1-4 	14-32127-02 2x 077 103 385 D (10x) 	15-34292-01 2x 077 198 025 A 	12-31306-03 2x 036 109 675 (20x) 70-31306-00 40x 036 109 675	2x 40x	71-33215-00 2x 077 129 717 Q 	71-34094-00 2x 077 253 039 C 	70-31414-10 	81-34128-00 K ← 077 115 147 A 55x68x8 A SL RD FPM 81-19299-10 N 4x 068 103 085 E 32x47x10 A SL WD FPM

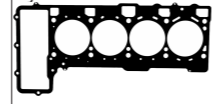
VOLKSWAGEN

Ltr.    **1**


4,2 BAR 257 kW (350 PS) TOUAREG 7L 8 035 001→ 06/06-05/10



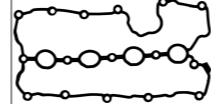
61-35480-00
079 103 383 AQ
MLS
Zyl. 1-4



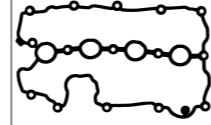
61-35485-00
079 103 383 AR
MLS
Zyl. 5-8



71-42761-00 R
079 103 484 C



71-42762-00 L
079 103 483 T




12-31306-12
036 109 675 (16x)
70-31306-00
036 109 675

2x

32x

71-10574-00
079 133 074 B

2x



71-39068-00 ¹⁰
079 129 717 B

8x

71-10573-00
079 253 039 F

2x

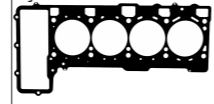


70-31414-10


81-36026-00 K ←
079 103 051 G
55x72x8
A SL RD PTFE
81-35553-00 K →
079 103 051 F
85x105x8,8
A SL LD PTFE ACM

4,2 CGNA 265 kW (360 PS) TOUAREG →42 9 002 000 01/11→

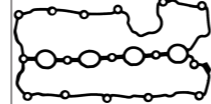
61-35480-00
079 103 383 AQ
MLS
Zyl. 1-4



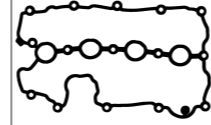
61-35485-00
079 103 383 AR
MLS
Zyl. 5-8



71-42761-00 R
079 103 484 C



71-42762-00 L
079 103 483 T



12-31306-08
036 109 675 (12x)
70-31306-00
036 109 675

2x

32x

71-39068-00 ¹⁰
079 129 717 B

8x




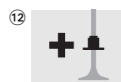
71-10573-00
079 253 039 F

2x






70-31414-10







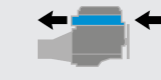
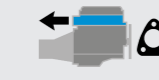


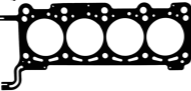


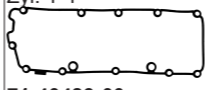
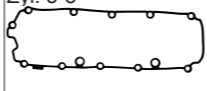
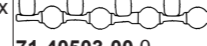
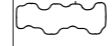


81-36026-00 K ←
079 103 051 G
55x72x8
A SL RD PTFE
81-35553-00 K →
079 103 051 F
85x105x8,8
A SL LD PTFE ACM



VOLKSWAGEN

Ltr.    1

4,2 CKDA 250 kW (340 PS) TOUAREG TDI 01/10→

									
	<p>61-37255-00 057 103 383 HF 84 Ø 1,1 mm 1 <input type="checkbox"/> MLS Zyl. 1-4</p> <p>61-37255-10 057 103 383 HG 84 Ø 1,15 mm 2 <input type="checkbox"/> MLS Zyl. 1-4</p> <p>61-37255-20 057 103 383 HH 84 Ø 1,2 mm 3 <input type="checkbox"/> MLS Zyl. 1-4</p>  <p>61-37260-00 057 103 383 HJ 84 Ø 1,1 mm 1 <input type="checkbox"/> MLS Zyl. 5-8</p> <p>61-37260-10 057 103 383 HK 84 Ø 1,15 mm 2 <input type="checkbox"/> MLS Zyl. 5-8</p> <p>61-37260-20 057 103 383 HL 84 Ø 1,2 mm 3 <input type="checkbox"/> MLS Zyl. 5-8</p> 	<p>14-32196-02 057 103 384 A (10x)</p> 	<p>2x 71-40482-00 057 103 484 Zyl. 1-4</p>  <p>71-40483-00 057 103 483 J Zyl. 5-8</p> 	<p>12-31306-12 036 109 675 (16x)</p> <p>70-31306-00 036 109 675</p>	<p>2x 71-40501-00 U 057 129 717 G</p> <p>32x 71-40503-00 O 057 129 717 H</p>  		<p>2x 71-40494-00 057 253 039 L</p> <p>2x 71-40496-00 057 253 039 K</p> 	<p>70-31414-10</p> 	<p>81-40516-00 K ← 057 103 051 55x70x8 A SL RD FPM</p> <p>81-40489-00 K → 059 103 051 K 85x105x8 A SL LD FPM</p> <p>81-34368-00 N 028 103 086 32x47x10 A SL LD PTFE ACM</p>

VOLKSWAGEN												
Ltr.			1									
5,0 AJS AYH BLE BWF CBWA	230-257 kW (313-350 PS) PHAETON V10 TDI TOUAREG TDI	10/02→		<p>61-35955-00 07Z 103 148 1 </p> <p>MLS Zyl. 1-5</p> <p>61-35955-10 07Z 103 148 A 2 </p> <p>MLS Zyl. 1-5</p> <p>61-35955-20 07Z 103 148 B 3 </p> <p>MLS Zyl. 1-5</p> <p>61-35960-00 07Z 103 149 1 </p> <p>MLS Zyl. 6-10</p> <p>61-35960-10 07Z 103 149 A 2 </p> <p>MLS Zyl. 6-10</p> <p>61-35960-20 07Z 103 149 B 3 </p> <p>MLS Zyl. 6-10</p>			<p>12-26058-04 027 109 675 (20x)</p> <p>70-26058-00 027 109 675</p> <p>20x</p>	<p>71-36111-00 07Z 129 717 A</p> <p>2x</p>		<p>71-36112-00 07Z 253 039 D</p> <p>2x</p>	<p>70-31414-10</p>	<p>81-36022-00 K ← 07Z 103 085 A 63x76x8,8 AB SL RD PTFE 81-36028-00 K → 07Z 103 051 93x114x10 AB SL LD PTFE ACM</p>
6,0 BJN BRN BTT	331 kW (450 PS) PHAETON W12 TOUAREG W12	08/04→		<p>61-35985-00 07C 103 148 T MLS Zyl. 1-6</p> <p>61-35990-00 07C 103 149 Q MLS Zyl. 7-12</p>	<p>14-32200-02 07D 103 384 A (14x) +07D 103 385 A (7x)</p>	<p>2x 71-36033-00 07C 103 484 C Zyl. 7-12</p> <p>71-36034-00 07C 103 483 C Zyl. 1-6</p>	<p>12-31306-05 036 109 675 (24x)</p> <p>70-31306-00 036 109 675</p> <p>48x</p>	<p>2x 71-36108-00 </p> <p>07C 133 238 H</p>		<p>71-36107-00 07C 253 039 D</p> <p>4x</p>	<p>70-31414-10</p>	<p>81-36024-00 K ← 06C 103 085 42x55x7 AB SL RD PTFE ACM 81-34819-00 K → 021 103 051 C 85x105x11 A SL LD PTFE ACM</p>

VOLKSWAGEN



Ltr. 6,0 CFRA


331 kW
(450 PS)

TOUAREG
W12

08/04-05/10



61-35985-00
07C 103 148 T
MLS
Zyl. 1-6



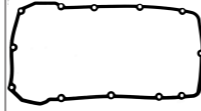
61-35990-00
07C 103 149 Q
MLS
Zyl. 7-12




14-32200-02
07D 103 384 A (14x)
+07D 103 385 A (7x)



2x **71-36033-00**
07C 103 484 C
Zyl. 7-12



71-36034-00
07C 103 483 C
Zyl. 1-6



12-31306-05 2x
036 109 675 (24x)
70-31306-00 48x
036 109 675

71-36107-00 4x
07C 253 039 D



70-31414-10



81-34819-00 K →
021 103 051 C
85x105x11
A SL LD PTFE ACM

