








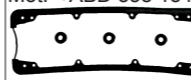







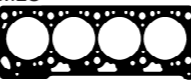













SEAT													
0,8 08 NCA	25 kW (34 PS)	MARBELLA	08/86-12/93		61-19975-30 SE020006121A 66 Ø 1 mm 	14-32092-02 	71-12828-00 BD006221.01 				71-20687-50 SE020115125A 	10-12626-01 SE010004000A 	
0,9 08 NCB	30-32 kW (41-44 PS)	MARBELLA	11/96-10/98		61-19975-30 SE020006121A 66 Ø 1 mm 	14-32092-02 	71-12828-00 BD006221.01 				71-20687-50 SE020115125A 	10-12626-01 SE010004000A 	
0,9 09 NCA 09 NCB	29 kW (40 PS)	FURA IBIZA MARBELLA TERRA	03/84-12/96		61-19975-30 SE020006121A 66 Ø 1 mm 	14-32092-02 	71-12828-00 BD006221.01 	12-26058-02 027 109 675 (8x) 70-26058-00 027 109 675	71-20251-20 8x 		71-20687-50 SE020115125A 	10-12626-01 SE010004000A 	
1,0 AAU	33 kW (45 PS)	IBIZA →6K ZR000 100	03/93-09/96	02-28025-03 ¹² 030 198 012 A 08-23522-02 ¹³ 030 198 011	61-28025-10 030 103 383 K 76,5 Ø 1,75 mm 	14-32046-01 049 103 384 B (10x) 	15-26539-01 030 103 483 B +030 103 533 C (3x) 	12-25837-01 026 109 675 (8x) 70-25837-00 026 109 675	71-26279-20 030 129 717 D 8x 		71-27476-00 030 253 039 A 	2x 71-23522-10 030 103 609 	81-19299-10 K ← 068 103 085 E 32x47x10 A SL WD FPM 81-23708-40 K → 068 103 051 P 85x105x11 A SL LD FPM 81-19299-10 N 068 103 085 E 32x47x10 A SL WD FPM
1,0 AAU	33 kW (45 PS)	IBIZA 6K ZR000 101→	03/93-09/96	02-28025-04 ¹² 030 198 012 B 08-23522-02 ¹³ 030 198 011	61-28025-10 030 103 383 K 76,5 Ø 1,75 mm 	14-32046-01 049 103 384 B (10x) 	15-26539-01 030 103 483 B +030 103 533 C (3x) 	12-26058-02 027 109 675 (8x) 70-26058-00 027 109 675	71-26279-20 030 129 717 D 8x 		71-27476-00 030 253 039 A 	2x 71-23522-10 030 103 609 	81-19299-10 K ← 068 103 085 E 32x47x10 A SL WD FPM 81-23708-40 K → 068 103 051 P 85x105x11 A SL LD FPM 81-19299-10 N 068 103 085 E 32x47x10 A SL WD FPM

SEAT												
Ltr.												
1,0 AER	37 kW (50 PS) AROSA CORDOBA IBIZA	09/96-06/04	02-33915-01 ¹² 030 198 012 F 08-31414-02 ¹³ 030 198 011 A Mot.→AER 220 083 08-34325-01 ^{13 35} Mot.AER 220 084→	61-33915-00 030 198 383 AK 68 Ø 0,5 mm MLS 	14-32120-01 036 103 384 B (10x) 	15-31693-01 030 103 483 K +030 103 533 F (3x) 	12-26058-02 027 109 675 (8x) 70-26058-00 027 109 675	11-77542-01 030 198 717 8x 		71-31046-00 032 129 039 E 	70-31414-10 	81-19299-10 K ← 068 103 085 E 32x47x10 A SL WD FPM Mot.→AER 220 083 81-34227-00 K ← 036 103 085 H 32x42x6 A SL RD FPM Mot.AER 220 084→ 81-23708-40 K → 068 103 051 P 85x105x11 A SL LD FPM Mot.→AER 220 083 81-90000-00 K → 028 103 171 B Mot.AER 220 084→ 81-19299-10 N 068 103 085 E 32x47x10 A SL WD FPM
1,0 AHT	37 kW (50 PS) AROSA	10/98-01/01	02-36085-01 ¹² 08-36087-01 ¹³	61-36085-00 047 103 383 B 73,5 Ø 	14-32167-01 N 907 957 01 (5x) +N 907 958 01 (4x) +N 907 956 01 (1x) 	71-36056-00 047 103 483 	12-26058-02 027 109 675 (8x) 70-26058-00 027 109 675	71-36084-00 047 129 717 B 2x 		71-36086-00 047 253 050 71-36723-00 R 047 253 039 H 71-36724-00 L 047 253 039 J 	71-36087-00 047 103 609 B 	81-36787-00 K ← 047 103 085 42x58x8 A SL RD FPM 81-36788-00 K → 047 103 085 A 85x105x12 A SL LD FPM
1,0 ALD ANV AUC	37 kW (50 PS) AROSA CORDOBA IBIZA	05/97-06/04	02-34135-03 ¹²	61-34135-00 030 103 383 BE 68 Ø MLS 	14-32123-01 WHT 001 808 (10x) 		12-31306-07 036 109 675 (8x) 70-31306-00 036 109 675	11-77542-01 030 198 717 8x 		71-34218-00 030 253 039 H 71-27909-10 155 253 115 	70-31414-10 	81-34227-00 K ← 036 103 085 H 32x42x6 A SL RD FPM 81-90016-00 K → 030 103 171 K PTFE 81-34227-00 N 036 103 085 H 32x42x6 A SL RD FPM
1,0 ALL	37 kW (50 PS) AROSA	05/97-06/04	02-33915-01 ¹² 030 198 012 F 08-34325-01 ^{13 35}	61-33915-00 030 198 383 AK 68 Ø 0,5 mm MLS 	14-32120-01 036 103 384 B (10x) 	15-31693-01 030 103 483 K +030 103 533 F (3x) 	12-26058-02 027 109 675 (8x) 70-26058-00 027 109 675	11-77542-01 030 198 717 8x 		71-31046-00 032 129 039 E 	70-31414-10 	81-34227-00 K ← 036 103 085 H 32x42x6 A SL RD FPM 81-90000-00 K → 028 103 171 B 81-19299-10 N 068 103 085 E 32x47x10 A SL WD FPM

SEAT														
1,0 CHYA CHYB	44-55 kW (60-75 PS)	Mii	10/11→	01-37675-01 ¹² ¹³ ³⁸ 02-37675-01 ¹²	61-37675-00 04C 103 383 H 75,5 Ø MLS 	14-32385-02 WHT 004 926 (8x) 	71-39983-00 04C 103 483 B →04/13 71-39983-10 04C 103 483 E 05/13→ 	12-42741-02 04E 109 675 (6x) +04E 109 675 A (6x) 70-42741-00 ES 04E 109 675 70-42742-00 AS 04E 109 675 A	41-77647-00 04C 129 717 B 6x 71-34204-00 036 129 717 E 6x 	3x	71-10021-00 1S0 253 115 B 	70-31414-10 	81-42697-00 K ← 04C 103 085 30x40x7 A SL RD PTFE ACM 81-42736-00 N ← 2x 04E 103 085 B 36x46x7 A SL RD PTFE ACM 81-42734-00 N → 04E 103 085 24x39x8 A SL LD PTFE ACM	
1,0 CHYB	55 kW (75 PS)	IBIZA	05/15→	01-37675-01 ¹² ¹³ ³⁸ 02-37675-01 ¹²	61-37675-00 04C 103 383 H 75,5 Ø MLS 	14-32385-02 WHT 004 926 (8x) 	71-39983-10 04C 103 483 E 	12-42741-02 04E 109 675 (6x) +04E 109 675 A (6x) 70-42741-00 ES 04E 109 675 70-42742-00 AS 04E 109 675 A	41-77647-00 04C 129 717 B 6x 71-34204-00 036 129 717 E 6x 	3x	71-10021-00 1S0 253 115 B 	70-31414-10 	81-42697-00 K ← 04C 103 085 30x40x7 A SL RD PTFE ACM 81-42736-00 N ← 2x 04E 103 085 B 36x46x7 A SL RD PTFE ACM 81-42734-00 N → 04E 103 085 24x39x8 A SL LD PTFE ACM	
1,0 CPGA	50 kW (68 PS)	Mii	11/12→	01-37835-01 ¹² ¹³ ³⁸ 02-37835-01 ¹²	61-37835-00 04C 103 383 N 75,5 Ø MLS 	14-32385-02 WHT 004 926 (8x) 	71-39983-00 04C 103 483 B →04/13 71-39983-10 04C 103 483 E 05/13→ 	12-42742-01 04E 109 675 A (12x) 70-42742-00 04E 109 675 A	41-77647-00 04C 129 717 B 12x 71-34204-00 036 129 717 E 3x 	3x	71-10021-00 1S0 253 115 B 	70-31414-10 	81-42697-00 K ← 04C 103 085 30x40x7 A SL RD PTFE ACM 81-42736-00 N ← 2x 04E 103 085 B 36x46x7 A SL RD PTFE ACM 81-42734-00 N → 04E 103 085 24x39x8 A SL LD PTFE ACM	
1,2 AZQ BME BXV BZG CGPA CGPB CGPC CJLB [NEW]	44-55 kW (60-75 PS)	CORDOBA IBIZA TOLEDO	02/02→	02-36045-01 ¹² 08-36942-01 ¹³	61-36045-00 03E 103 383 F 77 Ø 0,9 mm MLS 	14-32120-02 036 103 384 B (8x) 	70-31414-10 	12-31306-08 036 109 675 (12x) 70-31306-00 036 109 675	40-77557-00 03E 129 717 B 12x 	3x	71-36102-00 03E 253 039 A 	70-31414-10 	81-34366-00 K ← 038 103 085 E 35x48x10 A SL RD PTFE ACM 81-34819-00 K → 021 103 051 C 85x105x11 A SL LD PTFE ACM	

SEAT													
1,2 Ltr.	BBM CHFA	44 kW (60 PS)	IBIZA	06/07→ 	02-36050-01 ¹² 08-36942-01 ¹³	61-36050-00 03D 103 383 G 77 Ø 0,6 mm MLS 	14-32123-02 WHT 001 808 (8x) 	70-31414-10 	12-31306-13 036 109 675 (6x) 70-31306-00 036 109 675 6x 	40-77570-00 03D 129 717 B 3x 	71-36101-00 03D 253 039 B 	70-31414-10 	81-34366-00 K ← 038 103 085 E 35x48x10 A SL RD PTFE ACM 81-34819-00 K → 021 103 051 C 85x105x11 A SL LD PTFE ACM
1,2 CBZA CBZB	63-77 kW (86-105 PS)	ALTEA TSI IBIZA IBIZA TSI LEON TSI TOLEDO TSI	02/10→	02-36650-01 08-40846-01 ¹³ ³⁵	61-36650-00 03F 103 383 E 72 Ø MLS 	14-32323-01 WHT 004 790 (10x) 	70-31414-10 71-40101-00 X 03F 103 483 A Metall 	12-31306-07 036 109 675 (8x) 70-31306-00 036 109 675 8x 	71-40531-00 03F 129 717 4x 71-40534-00 03F 129 717 A 1x 	71-40498-00 03F 253 041 P 	70-31414-10 	81-34367-00 K ← 038 103 085 A 32x47x10 A SL RD PTFE ACM 81-90059-00 K → 036 103 171 B PTFE	
1,2 CFWA	55 kW (75 PS)	IBIZA TDI	04/10→	02-40508-01 ¹² 08-40849-01 ¹⁴	61-37820-00 03P 103 383 C 82 Ø 1,55 mm 1 MLS 61-37820-10 03P 103 383 D 82 Ø 1,63 mm 2 MLS 61-37820-20 03P 103 383 E 82 Ø 1,71 mm 3 MLS 	14-32299-02 WHT 002 131 (8x) 	71-40508-00 03P 103 483 	12-31306-08 036 109 675 (12x) 70-31306-00 036 109 675 12x 	71-40479-00 03P 129 717 	71-40499-00 03P 253 039 	70-31414-10 	81-40538-00 N 03L 103 085 32x47x10 ARD FPM	
1,2 CJZA CJZB CYVA CYVB [NEW]	63-81 kW (86-110 PS)	LEON TSI	12/12→	02-37805-01 ¹² 08-42961-01 ¹³ ³⁶	61-37805-00 04E 103 383 T 72 Ø MLS 	14-32385-01 WHT 004 926 (10x) 	71-42813-00 04E 103 483 H 	12-42741-01 04E 109 675 (8x) +04E 109 675 A (8x) 70-42741-00 ES 04E 109 675 70-42742-00 AS 04E 109 675 A 8x 	71-34204-00 036 129 717 E 4x 	71-42802-00 04E 253 039 D 	70-31414-10 	81-42697-00 K ← 04C 103 085 30x40x7 A SL RD PTFE ACM 81-42736-00 N ← 2x 04E 103 085 B 36x46x7 A SL RD PTFE ACM 81-42734-00 N → 04E 103 085 24x39x8 A SL LD PTFE ACM	
1,3 AAV 2G	40 kW (54 PS)	CORDOBA IBIZA	02/93-08/99	02-28025-03 ¹² 030 198 012 A 08-23522-02 ¹³ 030 198 011	61-28025-10 030 103 383 K 76,5 Ø 1,75 mm 	14-32046-01 049 103 384 B (10x) 	15-26539-01 030 103 483 B +030 103 533 C (3x) 	12-25837-01 026 109 675 (8x) 70-25837-00 026 109 675 8x 	71-26279-20 030 129 717 D 	71-27476-00 030 253 039 A 2x 	71-23522-10 030 103 609 	81-19299-10 K ← 068 103 085 E 32x47x10 A SL WD FPM 81-23708-40 K → 068 103 051 P 85x105x11 A SL LD FPM 81-19299-10 N 068 103 085 E 32x47x10 A SL WD FPM	

SEAT													
1,3 MN	33 kW (45 PS)	TERRA D	03/90-12/94	<p>02-26539-01 ¹² 031 198 012 B</p>  <p>08-23522-02 ¹³ 030 198 011</p>	<p>61-28630-00 031 103 383 M 76,8 Ø 1,53 mm 1 </p> <p>61-28630-10 031 103 383 N 76,8 Ø 1,57 mm 2 </p> <p>61-28630-20 031 103 383 P 76,8 Ø 1,6 mm 3 </p> 	<p>14-32047-01 068 103 384 A (10x)</p> 	<p>15-26539-01 030 103 483 B +030 103 533 C (3x)</p> 	<p>12-25837-01 026 109 675 (8x)</p> <p>70-25837-00 026 109 675</p>	<p>71-26279-20 030 129 717 D</p> 		<p>71-27476-00 030 253 039 A</p> 	<p>2x 71-23522-10 030 103 609</p> 	<p>81-19299-10 K ← 068 103 085 E 32x47x10 A SL WD FPM 81-23708-40 K → 068 103 051 P 85x105x11 A SL LD FPM 81-19299-10 N 068 103 085 E 32x47x10 A SL WD FPM</p>
1,4 ABD	44 kW (60 PS)	CORDOBA IBIZA	09/93-08/99	<p>02-28025-04 ¹² 030 198 012 B Mot.→ABD 558 154</p> <p>02-28025-05 ¹² 030 198 012 D Mot.ABD 558 155→</p> <p>08-23522-02 ¹³ 030 198 011</p>	<p>61-28025-10 030 103 383 K 76,5 Ø 1,75 mm</p> 	<p>14-32046-01 049 103 384 B (10x)</p> 	<p>15-26539-01 030 103 483 B +030 103 533 C (3x) Mot.→ABD 558 154</p>  <p>15-31693-01 030 103 483 K +030 103 533 F (3x) Mot.ABD 558 155→</p> 	<p>12-26058-02 027 109 675 (8x)</p> <p>70-26058-00 027 109 675</p>	<p>71-26279-20 030 129 717 D</p> 		<p>71-27476-00 030 253 039 A Mot.→ABD 558 154</p>  <p>71-31046-00 032 129 039 E Mot.ABD 558 155→</p>  <p>71-24273-10 036 253 115 A</p> 	<p>2x 71-23522-10 030 103 609</p> 	<p>81-19299-10 K ← 068 103 085 E 32x47x10 A SL WD FPM 81-23708-40 K → 068 103 051 P 85x105x11 A SL LD FPM 81-19299-10 N 068 103 085 E 32x47x10 A SL WD FPM</p>
1,4 AEX	44 kW (60 PS)	AROSA CORDOBA IBIZA INCA	09/93-06/04	<p>02-31970-02 ¹² 032 198 012 B</p> <p>08-31414-02 ¹³ 030 198 011 A Mot.→AEX 908 121</p>  <p>08-34325-01 ¹³ ³⁵ Mot.AEX 908 122→</p>	<p>61-31970-00 030 103 383 AH 77,5 Ø 0,5 mm MLS</p> 	<p>14-32051-01 032 103 384 (10x)</p> 	<p>15-31693-01 030 103 483 K +030 103 533 F (3x)</p> 	<p>12-26058-02 027 109 675 (8x)</p> <p>70-26058-00 027 109 675</p>	<p>11-77542-01 030 198 717</p> 		<p>71-31046-00 032 129 039 E</p> 	<p>70-31414-10</p> 	<p>81-19299-10 K ← 068 103 085 E 32x47x10 A SL WD FPM Mot.→AEX 908 121 81-34227-00 K ← 036 103 085 H 32x42x6 A SL RD FPM Mot.AEX 908 122→ 81-23708-40 K → 068 103 051 P 85x105x11 A SL LD FPM Mot.→AEX 908 121 81-90000-00 K → 028 103 171 B Mot.AEX 908 122→ 81-19299-10 N 068 103 085 E 32x47x10 A SL WD FPM</p>
1,4 AFH	74 kW (101 PS)	CORDOBA IBIZA	09/96-08/99	<p>02-34105-01 ¹² 030 198 012 E</p> <p>08-31414-02 ¹³ 030 198 011 A Mot.→AFH 030 000</p>  <p>08-31414-04 ¹³ ³⁵ Mot.AFH 030 001→</p> 	<p>61-34105-00 036 103 383 K 77,5 Ø MLS</p> 			<p>12-31306-12 036 109 675 (16x)</p> <p>70-31306-00 036 109 675</p>	<p>71-34204-00 036 129 717 E</p> 	<p>4x</p>	<p>71-31322-00 036 253 039 C</p> 	<p>70-31414-10</p> 	<p>81-19299-10 K ← 068 103 085 E 32x47x10 A SL WD FPM 81-23708-40 K → 068 103 051 P 85x105x11 A SL LD FPM Mot.→AFH 030 000 81-90000-00 K → 028 103 171 B Mot.AFH 030 001→ 81-19299-10 N 2x 068 103 085 E 32x47x10 A SL WD FPM</p>

SEAT													
Ltr.	Power	Models	Year	Part 1	Part 2	Part 3	Part 4	Part 5	Part 6	Part 7	Part 8	Part 9	
1,4 AFK BBY BBZ BKY BXW	55-74 kW (75-100 PS)	ALTEA AROSA CORDOBA IBIZA LEON TOLEDO	01/00→	02-34075-01 ¹² 08-34320-01 ^{13 38} 036 198 011	61-34075-00 036 103 383 AM 77,5 Ø MLS 	14-32120-01 036 103 384 B (10x) 	70-31414-10 	12-31306-12 036 109 675 (16x) 70-31306-00 036 109 675 16x 	71-34204-00 036 129 717 E 4x 		71-34206-00 036 253 039 F 	70-31414-10 	81-34227-00 K ← 036 103 085 H 32x42x6 A SL RD FPM 81-34226-00 N 2x 036 103 085 A 27x42x8 A SL RD FPM
1,4 AHW AUA	55 kW (75 PS)	CORDOBA →6K 2 199 999 IBIZA 6K 2 199 999 LEON →1M 2R027 702 TOLEDO →1M 2R027 702	06/99-06/06	02-34075-01 ¹² 08-34320-01 ^{13 38} 036 198 011	61-34075-00 036 103 383 AM 77,5 Ø MLS 	14-32120-01 036 103 384 B (10x) 	70-31414-10 	12-31306-12 036 109 675 (16x) 70-31306-00 036 109 675 16x 	71-34204-00 036 129 717 E 4x 		71-34206-00 036 253 039 F 	70-31414-10 	81-34227-00 K ← 036 103 085 H 32x42x6 A SL RD FPM 81-90020-00 K → 030 103 171 H PTFE 81-34226-00 N 2x 036 103 085 A 27x42x8 A SL RD FPM
1,4 AKK ANW AUD	44 kW (60 PS)	AROSA CORDOBA IBIZA INCA	11/95-06/04	02-34070-01 ¹²	61-34070-00 030 103 383 AT 77,5 Ø MLS 	14-32123-01 WHT 001 808 (10x) 		12-31306-07 036 109 675 (8x) 70-31306-00 036 109 675 8x 	11-77542-01 030 198 717 		71-34218-00 030 253 039 H 71-27909-10 155 253 115	70-31414-10 	81-34227-00 K ← 036 103 085 H 32x42x6 A SL RD FPM 81-90016-00 K → 030 103 171 K PTFE 81-34227-00 N 036 103 085 H 32x42x6 A SL RD FPM
1,4 AKV	44 kW (60 PS)	AROSA CORDOBA IBIZA INCA	09/93-06/04	02-31970-02 ¹² 032 198 012 B 08-31414-02 ¹³ 030 198 011 A Mot.→AKV 095 009 08-34325-01 ^{13 35} Mot.AKV 095 009→	61-31970-00 030 103 383 AH 77,5 Ø 0,5 mm MLS 	14-32051-01 032 103 384 (10x) 	15-31693-01 030 103 483 K +030 103 533 F (3x) 	12-26058-02 027 109 675 (8x) 70-26058-00 027 109 675 8x 	11-77542-01 030 198 717 		71-31046-00 032 129 039 E 	70-31414-10 	81-19299-10 K ← 068 103 085 E 32x47x10 A SL WD FPM Mot.→AKV 095 009 81-34227-00 K ← 036 103 085 H 32x42x6 A SL RD FPM Mot.AKV 095 009→ 81-23708-40 K → 068 103 051 P 85x105x11 A SL LD FPM Mot.→AKV 095 009 81-90000-00 K → 028 103 171 B Mot.AKV 095 009→ 81-19299-10 N 068 103 085 E 32x47x10 A SL WD FPM

SEAT												
Ltr.	Power	Models	Period	Part 1	Part 2	Part 3	Part 4	Part 5	Part 6	Part 7	Part 8	Part 9
1,4 AMF	55 kW (75 PS)	AROSA TDI CORDOBA TDI IBIZA TDI	01/00-12/05	02-35128-01 ¹² 08-36871-01 ^{13 38} 	61-31855-00 045 103 383 AA 80,5 Ø 1,45 mm 1 <input type="checkbox"/> MLS 61-31855-10 045 103 383 AB 80,5 Ø 1,53 mm 2 <input type="checkbox"/> MLS 61-31855-20 045 103 383 AC 80,5 Ø 1,61 mm 3 <input type="checkbox"/> MLS 	14-32121-02 038 103 384 (8x) 	71-37574-00 045 103 483 C 	12-26058-05 027 109 675 (6x) 70-26058-00 027 109 675	6x 71-34221-00 045 129 717 	71-34217-00 045 253 039 71-33199-00 ¹⁴ 1H0 253 115 A 	70-31414-10 	81-34366-00 K ← 038 103 085 E 35x48x10 A SL RD PTFE ACM 81-90010-00 K → ¹⁵ 06A 103 171 A PTFE 81-34367-00 N 038 103 085 A 32x47x10 A SL RD PTFE ACM
1,4 ANM	74 kW (101 PS)			02-34075-01 ¹² 08-34320-01 ^{13 38} 036 198 011	61-34075-00 036 103 383 AM 77,5 Ø MLS 	14-32120-01 036 103 384 B (10x) 	70-31414-10 	12-31306-12 036 109 675 (16x) 70-31306-00 036 109 675	16x 71-34204-00 036 129 717 E 	4x 71-34206-00 036 253 039 F 71-27909-10 ¹⁴ 155 253 115 	70-31414-10 	81-34227-00 K ← 036 103 085 H 32x42x6 A SL RD FPM 81-34226-00 N 036 103 085 A 27x42x8 A SL RD FPM
1,4 ANX APQ	40-44 kW (54-60 PS)	AROSA CORDOBA IBIZA INCA	09/93-06/04	02-31970-02 ¹² 032 198 012 B 08-34325-01 ^{13 38}	61-31970-00 030 103 383 AH 77,5 Ø 0,5 mm MLS 	14-32051-01 032 103 384 (10x) 	15-31693-01 030 103 483 K +030 103 533 F (3x) 	12-26058-02 027 109 675 (8x) 70-26058-00 027 109 675	8x 11-77542-01 030 198 717 	71-31046-00 032 129 039 E 	70-31414-10 	81-34227-00 K ← 036 103 085 H 32x42x6 A SL RD FPM 81-90000-00 K → ¹⁵ 028 103 171 B 81-19299-10 N 068 103 085 E 32x47x10 A SL WD FPM
1,4 APE AQQ	55-74 kW (75-100 PS)	AROSA CORDOBA IBIZA LEON TOLEDO	06/99-06/06	02-34075-01 ¹² 08-34320-01 ^{13 38} 036 198 011	61-34075-00 036 103 383 AM 77,5 Ø MLS 	14-32120-01 036 103 384 B (10x) 	70-31414-10 	12-31306-12 036 109 675 (16x) 70-31306-00 036 109 675	16x 71-34204-00 036 129 717 E 	4x 71-34206-00 036 253 039 F 	70-31414-10 	81-34227-00 K ← 036 103 085 H 32x42x6 A SL RD FPM 81-90020-00 K → ¹⁵ 030 103 171 H PTFE 81-34226-00 N 2x 036 103 085 A 27x42x8 A SL RD FPM
1,4 AUA BCA	55 kW (75 PS)	INCA LEON TOLEDO	11/99-06/06	02-34075-01 ¹² 08-34320-01 ^{13 38} 036 198 011	61-34075-00 036 103 383 AM 77,5 Ø MLS 	14-32120-01 036 103 384 B (10x) 	70-31414-10 	12-31306-12 036 109 675 (16x) 70-31306-00 036 109 675	16x 71-34204-00 036 129 717 E 	4x 71-34206-00 036 253 039 F 	70-31414-10 	81-34227-00 K ← 036 103 085 H 32x42x6 A SL RD FPM 81-90016-00 K → ¹⁵ 030 103 171 K PTFE 81-34226-00 N 2x 036 103 085 A 27x42x8 A SL RD FPM

SEAT															
1,4 AUB AXP	55-74 kW (75-100 PS)	AROSA CORDOBA IBIZA LEON TOLEDO	→6K 2 199 999 6K 2 199 999 →1M 2R064 000 1M 2R064 000	08/99-11/09	02-34075-01 ¹² 08-34320-01 ¹³ ³⁸ 036 198 011	61-34075-00 036 103 383 AM 77,5 Ø MLS 	14-32120-01 036 103 384 B (10x) 	70-31414-10 	12-31306-12 036 109 675 (16x) 70-31306-00 036 109 675	16x 	71-34204-00 036 129 717 E	4x 	71-34206-00 036 253 039 F 	70-31414-10 	81-34227-00 K ← 036 103 085 H 32x42x6 A SL RD FPM 81-90020-00 K → 030 103 171 H PTFE 81-34226-00 N 2x 036 103 085 A 27x42x8 A SL RD FPM
1,4 AXP	55 kW (75 PS)	LEON TOLEDO	1M 2R064 001→ 1M 2R064 001→	11/99-06/06	02-34075-01 ¹² 08-34320-01 ¹³ ³⁸ 036 198 011	61-34075-00 036 103 383 AM 77,5 Ø MLS 	14-32120-01 036 103 384 B (10x) 	70-31414-10 	12-31306-12 036 109 675 (16x) 70-31306-00 036 109 675	16x 	71-34204-00 036 129 717 E	4x 	71-34206-00 036 253 039 F 	70-31414-10 	81-34227-00 K ← 036 103 085 H 32x42x6 A SL RD FPM 81-90016-00 K → 030 103 171 K PTFE 81-34226-00 N 2x 036 103 085 A 27x42x8 A SL RD FPM
1,4 BMS	59 kW (80 PS)	CORDOBA TDI IBIZA TDI		06/05-11/09	02-37573-01 ¹² 08-36871-01 ¹³ ³⁸	61-31855-00 045 103 383 AA 80,5 Ø 1,45 mm 1 MLS 61-31855-10 045 103 383 AB 80,5 Ø 1,53 mm 2 MLS 61-31855-20 045 103 383 AC 80,5 Ø 1,61 mm 3 MLS 	14-32121-02 038 103 384 (8x) 	71-37573-00 045 103 483 E 	12-26058-05 027 109 675 (6x) 70-26058-00 027 109 675	6x 	71-34221-00 045 129 717 	71-37532-00 045 253 039 B 	70-31414-10 	81-34366-00 K ← 038 103 085 E 35x48x10 A SL RD PTFE ACM 81-34367-00 N 038 103 085 A 32x47x10 A SL RD PTFE ACM	
1,4 BNM BNV	51-59 kW (70-80 PS)	CORDOBA TDI IBIZA TDI		05/05-11/09	02-37574-01 ¹² 08-36871-01 ¹³ ³⁸	61-31855-00 045 103 383 AA 80,5 Ø 1,45 mm 1 MLS 61-31855-10 045 103 383 AB 80,5 Ø 1,53 mm 2 MLS 61-31855-20 045 103 383 AC 80,5 Ø 1,61 mm 3 MLS 	14-32121-02 038 103 384 (8x) 	71-37574-00 045 103 483 C 	12-26058-05 027 109 675 (6x) 70-26058-00 027 109 675	6x 	71-34221-00 045 129 717 	71-34217-00 045 253 039 71-33199-00 1H0 253 115 A 	70-31414-10 	81-34366-00 K ← 038 103 085 E 35x48x10 A SL RD PTFE ACM 81-90010-00 K → 06A 103 171 A PTFE 81-34367-00 N 038 103 085 A 32x47x10 A SL RD PTFE ACM	

SEAT												
Ltr.												
1,4 CAVA CAVE CAVF CAXC CNUB CNWB CTHA CTHE CTHF CTJB CTJC	92-132 kW (125-180 PS)	ALHAMBRA TSI ALTEA TSI IBIZA TSI LEON TSI	11/07→	01-37045-01 ¹² ¹³ ³⁸	61-37045-00 03C 103 383 AM 77,5 Ø MLS 	14-32277-01 WHT 000 912 (10x) 	70-31414-10 	12-31306-12 036 109 675 (16x) 70-31306-00 036 109 675	71-36116-00 03C 129 717 C 16x 71-36068-00 ¹⁰ 03C 129 717 A 4x 	71-36122-00 03C 253 039 A 	70-31414-10 	81-34366-00 K ← 038 103 085 E 35x48x10 A SL RD PTFE ACM 81-90059-00 K → 036 103 171 B PTFE
1,4 CAXA	90 kW (122 PS)	TOLEDO TSI	07/12→	01-37045-01 ¹² ¹³ ³⁸	61-37045-00 03C 103 383 AM 77,5 Ø MLS 	14-32277-01 WHT 000 912 (10x) 	70-31414-10 	12-31306-12 036 109 675 (16x) 70-31306-00 036 109 675	71-36116-00 03C 129 717 C 16x 71-36068-00 ¹⁰ 03C 129 717 A 4x 	71-36122-00 03C 253 039 A 	70-31414-10 	81-34366-00 K ← 038 103 085 E 35x48x10 A SL RD PTFE ACM 81-90059-00 K → 036 103 171 B PTFE Mot.CAXA 010 452→
1,4 CGGB	63 kW (85-86 PS)	ALTEA IBIZA LEON	05/06→	02-34075-01 ¹² 08-34320-01 ¹³ ³⁸ 036 198 011	61-34075-00 036 103 383 AM 77,5 Ø MLS 	14-32120-01 036 103 384 B (10x) 	70-31414-10 	12-31306-12 036 109 675 (16x) 70-31306-00 036 109 675	71-34204-00 036 129 717 E 16x 	71-34206-00 036 253 039 F 	70-31414-10 	81-34227-00 K ← 036 103 085 H 32x42x6 A SL RD FPM 81-90059-00 K → 036 103 171 B PTFE 81-34226-00 N 2x 036 103 085 A 27x42x8 A SL RD FPM
1,4 CHPA CMBA CPWA CXSA CZCA [NEW]	81-103 kW (110-140 PS)	LEON TGI LEON TSI TOLEDO TSI	09/12→	02-37800-01 ¹² 08-42961-01 ¹³ ³⁸	61-37800-00 04E 103 383 BJ 75 Ø MLS 	14-32385-01 WHT 004 926 (10x) 	71-42813-00 04E 103 483 H 	12-42741-01 04E 109 675 (8x) +04E 109 675 A (8x) 70-42741-00 ES 04E 109 675 70-42742-00 AS 04E 109 675 A	71-34204-00 036 129 717 E 8x 	71-42802-00 04E 253 039 D 	70-31414-10 	81-42697-00 K ← 04C 103 085 30x40x7 A SL RD PTFE ACM 81-90082-00 K → 04E 103 170 A PTFE 81-42736-00 N ← 2x 04E 103 085 B 36x46x7 A SL RD PTFE ACM 81-42734-00 N → 04E 103 085 24x39x8 A SL LD PTFE ACM
1,4 CPTA CZEA [NEW]	103-110 kW (140-150 PS)	IBIZA TSI LEON TSI	09/12→	02-37800-02 ¹² 08-42961-01 ¹³ ³⁸	61-37800-00 04E 103 383 BJ 75 Ø MLS 	14-32385-01 WHT 004 926 (10x) 	71-42813-00 04E 103 483 H 	12-42741-01 04E 109 675 (8x) +04E 109 675 A (8x) 70-42741-00 ES 04E 109 675 70-42742-00 AS 04E 109 675 A	71-34204-00 036 129 717 E 8x 	71-42802-00 04E 253 039 D 	70-31414-10 	81-42697-00 K ← 04C 103 085 30x40x7 A SL RD PTFE ACM 81-90082-00 K → 04E 103 170 A PTFE 81-42736-00 N ← 2x 04E 103 085 B 36x46x7 A SL RD PTFE ACM 81-42704-00 N → 04E 103 085 C 28x39x7 A SL LD PTFE ACM

SEAT												
Ltr.												
1,4 1 W	35 kW (48 PS)	TERRA D	10/90-12/95	02-26539-01 ¹² 031 198 012 B 08-23522-02 ¹³ 030 198 011	61-28630-00 031 103 383 M 76,8 Ø 1,53 mm 1 61-28630-10 031 103 383 N 76,8 Ø 1,57 mm 2 61-28630-20 031 103 383 P 76,8 Ø 1,6 mm 3 	14-32047-01 068 103 384 A (10x) 	15-26539-01 030 103 483 B +030 103 533 C (3x) 	12-25837-01 026 109 675 (8x) 70-25837-00 026 109 675	71-26279-20 030 129 717 D 8x 	71-27476-00 030 253 039 A 	2x 71-23522-10 030 103 609 	81-19299-10 K ← 068 103 085 E 32x47x10 A SL WD FPM 81-23708-40 K → 068 103 051 P 85x105x11 A SL LD FPM 81-19299-10 N 068 103 085 E 32x47x10 A SL WD FPM
1,6 ABN EZ 1F	52-55 kW (71-75 PS)	CORDOBA IBIZA INCA TOLEDO	05/91-06/99	02-25745-20 ¹² 027 198 012 L 08-12948-09 ¹³ 037 198 011 C	61-25745-40 026 103 383 P 82 Ø 1,75 mm 	14-32046-01 049 103 384 B (10x) 	15-12947-02 026 198 025 A 8,5 mm Kork 15-31692-01 026 198 025 C 6,5 mm Gummi 1 Dichtlippe 	12-25837-01 026 109 675 (8x) 70-25837-00 026 109 675	71-25927-20 026 129 717 D 8x 71-25876-00 ¹⁰ 035 121 171 C 	71-27898-20 026 129 589 A 4x 	10-33138-01 044 103 609 D +N 905 927 02 (20x) Gummi 71-12948-10 026 103 609 D 	81-19299-10 K ← 068 103 085 E 32x47x10 A SL WD FPM 81-23708-40 K → 068 103 051 P 85x105x11 A SL LD FPM 81-19299-10 N 068 103 085 E 32x47x10 A SL WD FPM
1,6 ABU	55 kW (75 PS)	CORDOBA IBIZA	02/93-08/99	02-29100-01 ¹² 032 198 012 08-23522-02 ¹³ 030 198 011	61-29100-10 032 103 383 H 77,5 Ø 1,75 mm 	14-32051-01 032 103 384 (10x) 	15-26539-01 030 103 483 B +030 103 533 C (3x) 	12-26058-02 027 109 675 (8x) 70-26058-00 027 109 675	71-31028-00 032 129 717 C 8x 	71-31046-00 032 129 039 E 	71-23522-10 030 103 609 	81-19299-10 K ← 068 103 085 E 32x47x10 A SL WD FPM 81-23708-40 K → 068 103 051 P 85x105x11 A SL LD FPM 81-19299-10 N 068 103 085 E 32x47x10 A SL WD FPM
1,6 AEE	55 kW (75 PS)	CORDOBA IBIZA INCA	02/93-09/00	02-31970-02 ¹² 032 198 012 B 08-31414-02 ¹³ 030 198 011 A Mot.→AEE 562 757 08-34325-01 ^{13 35} Mot.AEE 562 758→ 	61-31970-00 030 103 383 AH 77,5 Ø 0,5 mm MLS 	14-32051-01 032 103 384 (10x) 	15-31693-01 030 103 483 K +030 103 533 F (3x) 	12-26058-02 027 109 675 (8x) 70-26058-00 027 109 675	11-77542-01 030 198 717 8x 	71-31046-00 032 129 039 E 	70-31414-10 	81-19299-10 K ← 068 103 085 E 32x47x10 A SL WD FPM Mot.→AEE 562 757 81-34227-00 K ← 036 103 085 H 32x42x6 A SL RD FPM Mot.AEE 562 758→ 81-23708-40 K → 068 103 051 P 85x105x11 A SL LD FPM Mot.→AEE 562 757 81-90000-00 K → 028 103 171 B Mot.AEE 562 758→ 81-19299-10 N 068 103 085 E 32x47x10 A SL WD FPM

SEAT													
1,6 AEH AKL	74 kW (100-101 PS)	CORDOBA IBIZA LEON TOLEDO	07/96-06/06	02-31280-01 ¹² 06A 198 012 08-35053-01 ¹³ ³⁵ 06A 198 011	61-31280-00 06B 103 383 H 82,5 Ø 1,2 mm MLS 	14-32126-01 06A 103 384 C (10x) 	71-31691-00 051 103 483 A 	12-26058-02 027 109 675 (8x) 70-26058-00 027 109 675 	71-34203-00 06A 133 398 F 4x 	71-31957-00 037 253 039 D 	70-31414-10 	81-34366-00 K ← 038 103 085 E 35x48x10 A SL RD PTFE ACM 81-90006-00 K → 06B 103 171 B PTFE 81-34367-00 N 038 103 085 A 32x47x10 A SL RD PTFE ACM	
1,6 AFT	74 kW (101 PS)	CORDOBA IBIZA TOLEDO	04/96-10/99	02-33420-02 ¹² 037 198 012 K 08-31011-02 ¹³ 051 198 011 C	61-33420-00 050 103 383 82,5 Ø MLS 	14-32050-01 050 103 384 (10x) 	71-31691-00 051 103 483 A 	12-26058-02 027 109 675 (8x) 70-26058-00 027 109 675 	71-31983-00 037 129 717 C 8x 71-31984-00 ¹⁰ ⁰ 037 129 717 D 	71-31957-00 037 253 039 D 	71-33138-00 044 103 609 D Gummi 	81-19299-10 K ← 068 103 085 E 32x47x10 A SL WD FPM 81-23708-40 K → 068 103 051 P 85x105x11 A SL LD FPM 81-19299-10 N 068 103 085 E 32x47x10 A SL WD FPM	
1,6 ALM	55 kW (75 PS)	CORDOBA IBIZA INCA	02/93-12/02	02-31970-02 ¹² 032 198 012 B 08-31414-04 ¹³ ³⁵ Mot.→ALM 000 706 08-34325-01 ¹³ ³⁵ Mot.AL.M 000 707→	61-31970-00 030 103 383 AH 77,5 Ø 0,5 mm MLS 	14-32051-01 032 103 384 (10x) 	15-31693-01 030 103 483 K +030 103 533 F (3x) 	12-26058-02 027 109 675 (8x) 70-26058-00 027 109 675 	11-77542-01 030 198 717 8x 	71-31046-00 032 129 039 E 	70-31414-10 	81-19299-10 K ← 068 103 085 E 32x47x10 A SL WD FPM Mot.→ALM 000 706 81-34227-00 K ← 036 103 085 H 32x42x6 A SL RD FPM Mot.AL.M 000 707→ 81-90000-00 K → 028 103 171 B 81-19299-10 N 068 103 085 E 32x47x10 A SL WD FPM	
1,6 ALZ	75 kW (102 PS)	EXEO	03/09-09/10	02-31280-03 ¹² 08-35053-02 ¹³ ³⁵	61-31280-00 06B 103 383 H 82,5 Ø 1,2 mm MLS 	14-32126-01 06A 103 384 C (10x) 	71-34096-00 06B 103 483 L 	12-31306-07 036 109 675 (8x) 70-31306-00 036 109 675 	71-34208-00 06B 129 717 A 4x 	71-27898-20 L 2x 026 129 589 A 71-28186-20 R 2x 034 129 589 B 	70-31414-10 	81-34366-00 K ← 038 103 085 E 35x48x10 A SL RD PTFE ACM 81-90006-00 K → 06B 103 171 B PTFE 81-34367-00 N 038 103 085 A 32x47x10 A SL RD PTFE ACM	
1,6 APF AUR	74 kW (100-101 PS)	CORDOBA IBIZA LEON TOLEDO	10/98-06/06	02-31280-04 ¹² 08-35053-02 ¹³ ³⁵	61-31280-00 06B 103 383 H 82,5 Ø 1,2 mm MLS 	14-32126-01 06A 103 384 C (10x) 	71-31691-00 051 103 483 A 	12-26058-02 027 109 675 (8x) 70-26058-00 027 109 675 	71-34203-00 06A 133 398 F 4x 	71-34216-00 06A 253 039 L 	70-31414-10 	81-34366-00 K ← 038 103 085 E 35x48x10 A SL RD PTFE ACM 81-90006-00 K → 06B 103 171 B PTFE 81-34367-00 N 038 103 085 A 32x47x10 A SL RD PTFE ACM	

SEAT												
Ltr.												
1,6 ATN AUS	77 kW (105 PS) LEON TOLEDO	06/00-06/06	02-34260-02 ¹² 08-34320-01 ¹³ ³⁸ 036 198 011	61-34260-00 036 103 383 AN 77,5 Ø MLS 	14-32128-01 036 103 384 E (10x) 	70-31414-10 	12-31306-12 036 109 675 (16x) 70-31306-00 036 109 675	16x 	71-34219-00 036 129 717 G 	71-34206-00 036 253 039 F 71-27909-10 ¹⁰ 155 253 115 	70-31414-10 	81-34227-00 K ← 036 103 085 H 32x42x6 A SL RD FPM 81-90016-00 K → 030 103 171 K PTFE 81-34226-00 N 2x 036 103 085 A 27x42x8 A SL RD FPM
1,6 AZD BCB	77 kW (105 PS) LEON TOLEDO	06/00-06/06	02-34260-03 ¹² 08-34320-01 ¹³ ³⁸ 036 198 011	61-34260-00 036 103 383 AN 77,5 Ø MLS 	14-32128-01 036 103 384 E (10x) 	70-31414-10 	12-31306-12 036 109 675 (16x) 70-31306-00 036 109 675	16x 	71-34204-00 4x 036 129 717 E 	71-34206-00 036 253 039 F 71-27909-10 ¹⁰ 155 253 115 	70-31414-10 	81-34227-00 K ← 036 103 085 H 32x42x6 A SL RD FPM 81-90017-00 K → 030 103 171 L PTFE 81-34226-00 N 2x 036 103 085 A 27x42x8 A SL RD FPM
1,6 BAH	74 kW (101 PS) CORDOBA IBIZA	02/03-11/09	02-37485-01 ¹² 08-39011-01 ¹³ ³⁸	61-37485-00 032 103 383 N 77,7 Ø MLS 	14-32298-01 WHT 001 865 (10x) 	70-31414-10 	12-31306-07 036 109 675 (8x) 70-31306-00 036 109 675	8x 	11-77542-01 030 198 717 	71-34218-00 030 253 039 H 71-27909-10 ¹⁰ 155 253 115 	70-31414-10 	81-34227-00 K ← 036 103 085 H 32x42x6 A SL RD FPM 81-34227-00 N 036 103 085 H 32x42x6 A SL RD FPM
1,6 BFQ CCSA CHGA CMXA	75 kW (102 PS) ALTEA LEON TOLEDO	03/04→	02-31280-05 ¹² 08-35053-02 ¹³ ³⁵	61-31280-00 06B 103 383 H 82,5 Ø 1,2 mm MLS 	14-32126-01 06A 103 384 C (10x) 	71-34096-00 06B 103 483 L 	12-31306-07 036 109 675 (8x) 70-31306-00 036 109 675	8x 	71-34203-00 4x 06A 133 398 F 	71-34216-00 06A 253 039 L 	70-31414-10 	81-34366-00 K ← 038 103 085 E 35x48x10 A SL RD PTFE ACM 81-90006-00 K → 06B 103 171 B PTFE 81-34367-00 N 038 103 085 A 32x47x10 A SL RD PTFE ACM
1,6 BGU BSE BSF	75 kW (102 PS) ALTEA LEON TOLEDO	03/04→	02-31280-05 ¹² 08-35053-03 ¹³ ³⁵	61-31280-00 06B 103 383 H 82,5 Ø 1,2 mm MLS 	14-32126-01 06A 103 384 C (10x) 	71-34096-00 06B 103 483 L 	12-31306-07 036 109 675 (8x) 70-31306-00 036 109 675	8x 	71-34203-00 4x 06A 133 398 F 71-36061-00 ¹⁰ 4x 06A 133 227 B 	71-34216-00 06A 253 039 L 	70-31414-10 	81-34366-00 K ← 038 103 085 E 35x48x10 A SL RD PTFE ACM 81-90006-10 K → 06B 103 171 E 81-34367-00 N 038 103 085 A 32x47x10 A SL RD PTFE ACM
1,6 BTS	77 kW (105 PS) CORDOBA IBIZA	11/06→	01-34280-02 ¹² ¹³ ³⁸	61-34280-00 03C 103 383 D 77,5 Ø MLS 	14-32120-01 036 103 384 B (10x) 	70-31414-10 	12-31306-12 036 109 675 (16x) 70-31306-00 036 109 675	16x 	71-34204-00 4x 036 129 717 E 	71-36122-00 03C 253 039 A 	70-31414-10 	81-34366-00 K ← 038 103 085 E 35x48x10 A SL RD PTFE ACM

SEAT												
Ltr.												
1,6 CAYA CAYB CAYC CLNA	55-77 kW (75-105 PS) ALTEA TDI IBIZA TDI LEON TDI TOLEDO TDI	10/09→		<p>02-40983-01 ¹²</p> <p></p> <p>08-40847-01 ^{13 35}</p>	<p>61-36360-00 03L 103 383 BQ 80,5 Ø 1,55 mm 1 □ MLS</p> <p>61-36360-10 03L 103 383 BR 80,5 Ø 1,63 mm 2 □ MLS</p> <p>61-36360-20 03L 103 383 BS 80,5 Ø 1,71 mm 3 □ MLS</p>	<p>14-32299-01 WHT 002 131 (10x)</p>	<p>15-40484-01 03L 103 483 H +03L 103 070 A (4x)</p> <p>15-40486-01 03L 103 483 C +03L 103 070 (4x)</p> <p>71-40484-00 03L 103 483 H</p> <p>71-40486-00 03L 103 483 C</p>	<p>12-31306-12 036 109 675 (16x)</p> <p>70-31306-00 036 109 675</p> <p>16x</p>	<p>71-40514-00 03L 129 717 J</p> <p>4x</p> <p>71-40524-00 03L 129 717 H</p> <p>4x</p>	<p>71-37422-00 03L 253 039 E</p>	<p>70-31414-10</p>	<p>81-34366-00 K ← 038 103 085 E 35x48x10 A SL RD PTFE ACM</p> <p>81-90052-00 K → </p> <p>03L 103 171 A PTFE</p> <p>81-40538-00 N 03L 103 085 32x47x10 A RD FPM</p>
1,6 CAYB CAYC CLNA	66-77 kW (90-105 PS) IBIZA TDI	05/09→		<p>02-40983-01 ¹²</p> <p>10/09→</p> <p></p> <p>08-40847-01 ^{13 35}</p>	<p>61-36360-00 03L 103 383 BQ 80,5 Ø 1,55 mm 1 □ MLS</p> <p>61-36360-10 03L 103 383 BR 80,5 Ø 1,63 mm 2 □ MLS</p> <p>61-36360-20 03L 103 383 BS 80,5 Ø 1,71 mm 3 □ MLS</p>	<p>14-32299-01 WHT 002 131 (10x)</p>	<p>15-40484-01 03L 103 483 H +03L 103 070 A (4x)</p> <p>15-40486-01 03L 103 483 C +03L 103 070 (4x)</p> <p>71-40484-00 03L 103 483 H</p> <p>71-40486-00 03L 103 483 C</p>	<p>12-31306-12 036 109 675 (16x)</p> <p>70-31306-00 036 109 675</p> <p>16x</p>	<p>71-40514-00 03L 129 717 J</p> <p>4x</p> <p>71-40524-00 03L 129 717 H</p> <p>4x</p>	<p>71-37422-00 03L 253 039 E</p>	<p>70-31414-10</p>	<p>81-34366-00 K ← 038 103 085 E 35x48x10 A SL RD PTFE ACM</p> <p>81-90052-00 K → </p> <p>03L 103 171 A PTFE</p> <p>81-34367-00 N 038 103 085 A 32x47x10 A SL RD PTFE ACM →09/09</p> <p>81-40538-00 N 03L 103 085 32x47x10 A RD FPM 10/09→</p>
1,6 CFNA CNKA	60-77 kW (81-105 PS) IBIZA TOLEDO	05/11→		<p>01-34280-02 ^{12 13 38}</p>	<p>61-34280-00 03C 103 383 D 77,5 Ø MLS</p>	<p>14-32120-01 036 103 384 B (10x)</p>	<p>70-31414-10</p>	<p>12-31306-12 036 109 675 (16x)</p> <p>70-31306-00 036 109 675</p> <p>16x</p>	<p>71-34204-00 036 129 717 E</p> <p>4x</p>	<p>71-36122-00 03C 253 039 A</p>	<p>70-31414-10</p>	<p>81-34366-00 K ← 038 103 085 E 35x48x10 A SL RD PTFE ACM</p> <p>81-90059-00 K → </p> <p>036 103 171 B PTFE</p>

SEAT													
Ltr.	Power	Model	Year										
1,6 CLHA CLHB CRKB	66-81 kW (90-110 PS)	LEON TDI	11/12→	02-10002-01 ¹² 	61-37840-00 04L 103 383 C 80,5 Ø 1,55 mm 1 □ MLS 61-37840-10 04L 103 383 D 80,5 Ø 1,63 mm 2 □ MLS 61-37840-20 04L 103 383 E 80,5 Ø 1,71 mm 3 □ MLS 	14-32384-01 WHT 005 673 (10x) 	15-10836-01 04L 103 483 +04L 103 070 A (4X) 15-42759-01 03L 103 483 S +04L 103 070 (4x) 71-10836-00 04L 103 483 71-42759-00 03L 103 483 S 	12-31306-12 036 109 675 (16x) 70-31306-00 036 109 675 16x 	71-42811-00 04L 129 717 B 	71-42811-00 04L 129 717 B 	71-42811-00 04L 129 717 B 	70-31414-10 	81-42306-00 K → 04L 103 171 PTFE 81-40538-00 N 03L 103 085 32x47x10 ARD FPM
1,7 AHB	42 kW (57 PS)	INCA D	09/96-06/03	02-31257-02 ¹² 028 198 012 F 08-23134-03 ¹³ 028 198 011 D Mot.→AHB 005 000 08-23134-04 ^{13 35} Mot.AHB 005 001→ 	61-33120-30 028 103 383 BL 81 Ø 1,45 mm 1 □ MLS 61-33120-40 028 103 383 BM 81 Ø 1,53 mm 2 □ MLS 61-33120-50 028 103 383 BN 81 Ø 1,61 mm 3 □ MLS 	14-32047-01 068 103 384 A (10x) 	15-31257-01 028 103 483 G +028 103 532 A (3x) +028 103 533 (3x) 	12-26058-02 027 109 675 (8x) 70-26058-00 027 109 675 8x 	71-28781-10 028 129 717 D 	71-27898-20 R 2x 026 129 589 A 71-28186-20 L 2x 034 129 589 B 71-27909-10 155 253 115 	71-33138-00 044 103 609 D Gummi 	81-19299-10 K ← 068 103 085 E 32x47x10 A SL WD FPM 81-23708-40 K → 068 103 051 P 85x105x11 A SL LD FPM Mot.→AHB 005 000 81-90000-00 K → 028 103 171 B Mot.AHB 005 001→ 81-19299-10 N 068 103 085 E 32x47x10 A SL WD FPM	
1,7 AKU	44 kW (60 PS)	AROSA SDI	08/97-06/04	02-31257-02 ¹² 028 198 012 F 08-23134-03 ¹³ 028 198 011 D Mot.→AKU 013 000 08-23134-04 ^{13 35} Mot.AKU 013 001→ 	61-33120-30 028 103 383 BL 81 Ø 1,45 mm 1 □ MLS 61-33120-40 028 103 383 BM 81 Ø 1,53 mm 2 □ MLS 61-33120-50 028 103 383 BN 81 Ø 1,61 mm 3 □ MLS 	14-32047-01 068 103 384 A (10x) 	15-31257-01 028 103 483 G +028 103 532 A (3x) +028 103 533 (3x) 	12-26058-02 027 109 675 (8x) 70-26058-00 027 109 675 8x 	71-28781-10 028 129 717 D 	71-27898-20 R 2x 026 129 589 A 71-28186-20 L 2x 034 129 589 B 71-27909-10 155 253 115 	71-33138-00 044 103 609 D Gummi 	81-19299-10 K ← 068 103 085 E 32x47x10 A SL WD FPM 81-23708-40 K → 068 103 051 P 85x105x11 A SL LD FPM Mot.→AKU 013 000 81-90000-00 K → 028 103 171 B Mot.AKU 013 001→ 81-19299-10 N 068 103 085 E 32x47x10 A SL WD FPM	

SEAT													
1,7	022 A.5000	40-42 kW (54-57 PS)	IBIZA D MALAGA D RITMO D RONDA D	10/79-12/93	02-13029-02 ¹² 	61-26070-30 SE700006121A 83,5 Ø 1,8 mm 61-26070-40 SE700006121B 83,5 Ø 1,9 mm 1 61-26070-50 SE700006121C 83,5 Ø 2 mm 2	14-32095-01 SE70006144A (1x) +SE70006147A (1x) +SE70006148A (4x) +SE70006149A (4x) 	71-13029-00 SE700006221B 	12-22737-01 SE700012326A (8x) 70-22737-00 SE700012326A 8x			71-13028-00 SE700004221A 	
1,8	ABS	66 kW (90 PS)	CORDOBA IBIZA TOLEDO	02/93-08/99	02-25745-21 ¹² 051 198 012 B 08-12948-11 ¹³ 037 198 011 E	61-25745-40 026 103 383 P 82 Ø 1,75 mm 	14-32046-01 049 103 384 B (10x) 	15-12947-02 026 198 025 A 8,5 mm Kork 15-31692-01 026 198 025 C 6,5 mm Gummi - 1 Dichtlippe	12-25837-01 026 109 675 (8x) 70-25837-00 026 109 675 8x	71-25927-20 026 129 717 D 71-25876-00 ¹⁰ 035 121 171 C 	71-27898-20 026 129 589 A 	4x 10-33138-01 044 103 609 D +N 905 927 02 (20x) Gummi 71-12948-10 026 103 609 D 	81-19299-10 K ← 068 103 085 E 32x47x10 A SL WD FPM 81-23708-40 K → 068 103 051 P 85x105x11 A SL LD FPM 81-19299-10 N 068 103 085 E 32x47x10 A SL WD FPM
1,8	ACC	66 kW (90 PS)	CORDOBA IBIZA TOLEDO	02/93-08/99	02-31175-01 ¹² 051 198 012 D 08-31011-02 ¹³ 051 198 011 C	61-31175-00 050 103 383 B 82,4 Ø 1,65 mm MLS 	14-32050-01 050 103 384 (10x) 	71-31691-00 051 103 483 A - 2 Dichtlippen	12-26058-02 027 109 675 (8x) 70-26058-00 027 109 675 8x	71-31856-00 048 129 717 D 	71-28451-00 037 253 039 	71-33138-00 044 103 609 D Gummi 	81-19299-10 K ← 068 103 085 E 32x47x10 A SL WD FPM 81-23708-40 K → 068 103 051 P 85x105x11 A SL LD FPM 81-19299-10 N 068 103 085 E 32x47x10 A SL WD FPM
1,8	ADZ	66 kW (90 PS)	CORDOBA IBIZA TOLEDO	02/93-08/99	02-25745-22 ¹² 051 198 012 C Mot.→ADZ 011 565 02-31175-01 ¹² 051 198 012 D Mot.ADZ 011 566→ 08-31011-02 ¹³ 051 198 011 C	61-25745-40 026 103 383 P 82 Ø 1,75 mm Mot.→ADZ 011 565 61-31175-00 050 103 383 B 82,4 Ø 1,65 mm MLS Mot.ADZ 011 566→ 	14-32046-01 049 103 384 B (10x) Mot.→ADZ 011 565 14-32050-01 050 103 384 (10x) Mot.ADZ 011 566→ 	71-31691-00 051 103 483 A - 2 Dichtlippen	12-25837-01 026 109 675 (8x) Mot.→ADZ 011 565 12-26058-02 027 109 675 (8x) Mot.ADZ 011 566→ 70-25837-00 026 109 675 8x Mot.→ADZ 011 565 70-26058-00 027 109 675 8x Mot.ADZ 011 566→	71-25927-20 026 129 717 D Mot.→ADZ 011 565 71-31856-00 048 129 717 D Mot.ADZ 011 566→ 71-25876-00 ¹⁰ 035 121 171 C Mot.→ADZ 011 565 	71-28451-00 037 253 039 	71-33138-00 044 103 609 D Gummi 	81-19299-10 K ← 068 103 085 E 32x47x10 A SL WD FPM 81-23708-40 K → 068 103 051 P 85x105x11 A SL LD FPM 81-19299-10 N 068 103 085 E 32x47x10 A SL WD FPM

SEAT													
Ltr.	Power	Model	Year	Part 1	Part 2	Part 3	Part 4	Part 5	Part 6	Part 7	Part 8	Part 9	Part 10
1,8 AGN	92 kW (125 PS)	LEON TOLEDO	10/98-06/06	02-31955-03 ⁽¹²⁾ 08-35054-01 ^(13 38) 06A 198 011 A 15-34364-01 ⁽⁸⁾ 058 198 217	61-31955-10 058 103 383 Q 82,5 Ø MLS 	14-32124-01 06A 103 385 A (10x) 	15-31946-01 058 198 025 A 	12-31306-03 036 109 675 (20x) 70-31306-00 036 109 675 20x 	71-34097-00 06A 133 398 D 4x 	71-31958-00 058 253 039 L 71-27331-30 ^(A) 533 253 115 D 	70-31414-10 	81-34366-00 K ← 038 103 085 E 35x48x10 A SL RD PTFE ACM 81-90010-00 K → ^(A) 06A 103 171 A PTFE 81-34367-00 N 2x 038 103 085 A 32x47x10 A SL RD PTFE ACM	
1,8 AJH AJQ AMK APP AQX ARY AUQ AWC AYP BAM BBU BJX BKV BLZ CFMA	110-165 kW (150-225 PS)	ALHAMBRA T CORDOBA T EXEO T IBIZA T LEON T TOLEDO T	10/97-05/10	02-31955-02 ⁽¹²⁾ 06A 198 012 A 08-35054-01 ^(13 38) 06A 198 011 A 15-34364-01 ⁽⁸⁾ 058 198 217	61-31955-10 058 103 383 Q 82,5 Ø MLS 	14-32124-01 06A 103 385 A (10x) 	15-31946-01 058 198 025 A 	12-31306-03 036 109 675 (20x) 70-31306-00 036 109 675 20x 	71-31986-00 058 129 717 B 	71-31958-00 058 253 039 L 	70-31414-10 	81-34366-00 K ← 038 103 085 E 35x48x10 A SL RD PTFE ACM 81-90010-00 K → ^(A) 06A 103 171 A PTFE 81-34367-00 N 2x 038 103 085 A 32x47x10 A SL RD PTFE ACM	
1,8 APG	92 kW (125 PS)	LEON TOLEDO	10/98-06/06	02-31955-03 ⁽¹²⁾ 08-35054-01 ^(13 38) 15-34364-01 ⁽⁸⁾ 058 198 217	61-31955-10 058 103 383 Q 82,5 Ø MLS 	14-32124-01 06A 103 385 A (10x) 	15-31946-01 058 198 025 A 	12-31306-03 036 109 675 (20x) 70-31306-00 036 109 675 20x 	71-34097-00 06A 133 398 D 4x 	71-31958-00 058 253 039 L 	70-31414-10 	81-34366-00 K ← 038 103 085 E 35x48x10 A SL RD PTFE ACM 81-90010-00 K → ^(A) 06A 103 171 A PTFE 81-34367-00 N 2x 038 103 085 A 32x47x10 A SL RD PTFE ACM	
1,8 BYT	118 kW (160 PS)	ALTEA FSI ALTEA TFSI TOLEDA TFSI	01/07→		61-37035-00 06H 103 383 Q MLS 	14-32276-01 06D 103 385 D (10x) 	70-31414-10 	12-31306-12 036 109 675 (16x) 70-31306-00 036 109 675 16x 	71-37583-00 06J 129 717 	71-37511-00 06F 253 039 F 	70-31414-10 	81-37608-00 K ← 06H 103 085 G 45x60x8 AB SL RD FPM 81-90037-00 K → ^(A) 06H 103 171 F PTFE	
1,8 BZB	118 kW (160 PS)	ALTEA FSI ALTEA TFSI LEON TSI TOLEDA TFSI	01/07→	02-37475-01 ⁽¹²⁾ 08-39129-01 ^(13 35)	61-37475-00 06H 103 383 AD 83 Ø MLS 	14-32276-01 06D 103 385 D (10x) 	70-31414-10 	12-31306-12 036 109 675 (16x) 70-31306-00 036 109 675 16x 	71-37583-00 06J 129 717 	71-37511-00 06F 253 039 F 	70-31414-10 	81-37608-00 K ← 06H 103 085 G 45x60x8 AB SL RD FPM 81-90037-00 K → ^(A) 06H 103 171 F PTFE	
1,8 CDA CDHA CDHB	88-118 kW (120-160 PS)	ALHAMBRA TFSI ALTEA FSI ALTEA TFSI EXEO TSI LEON TSI TOLEDA TFSI	01/07→	02-37475-01 ⁽¹²⁾ 08-39129-01 ^(13 35)	61-37475-00 06H 103 383 AD 83 Ø MLS 	14-32276-01 06D 103 385 D (10x) 14-32383-01 WHT 005 305 (10x) 	70-31414-10 	12-31306-12 036 109 675 (16x) 70-31306-00 036 109 675 16x 	71-36072-00 06F 129 717 D 71-37583-00 06J 129 717 	71-37511-00 06F 253 039 F 	70-31414-10 	81-37608-00 K ← 06H 103 085 G 45x60x8 AB SL RD FPM 81-90037-00 K → ^(A) 06H 103 171 F PTFE	

SEAT													
Ltr.													
1,8 CJSB CJSB [NEW]	132 kW (180 PS) LEON TFSI LEON TSI	02/13→	02-42165-02 ¹² 08-10009-01 ¹³	61-42165-00 06K 103 383 K 83 Ø MLS 	14-32383-01 WHT 005 305 (10x) 	70-31414-10 	12-31306-12 036 109 675 (16x) 70-31306-00 036 109 675	71-42786-00 06K 129 717 A 16x	71-42801-00 06L 253 039 	70-31414-10 71-10835-00 06K 103 649 	81-42737-00 K ← 06L 103 085 B 45x60x8 A SL RD PTFE ACM 81-90081-00 K → 06K 103 171 A PTFE		
1,8 KR PL	92-102 kW (125-139 PS) TOLEDO	05/91-03/99	02-25745-16 ¹² 027 198 012 K 08-12948-10 ¹³ 051 198 011 A +028 103 609 A	61-25745-40 026 103 383 P 82 Ø 1,75 mm 	14-32048-01 027 103 385 C (10x) 	15-27327-01 027 198 025 	12-26058-03 027 109 675 (16x) 70-26058-00 027 109 675	71-27329-10 037 129 717 F 16x 71-27328-10 ¹⁰ 027 129 717 D 	71-25968-20 027 129 589 A 71-27331-30 ¹⁰ 533 253 115 D 	10-33138-01 044 103 609 D +N 905 927 02 (20x) Gummi 71-12948-10 026 103 609 D 	81-19299-10 K ← 068 103 085 E 32x47x10 A SL WD FPM 81-23708-40 K → 068 103 051 P 85x105x11 A SL LD FPM 81-19299-10 N 068 103 085 E 32x47x10 A SL WD FPM		
1,8 RP	65 kW (88 PS) TOLEDO	05/91-12/96	02-25745-20 ¹² 027 198 012 L 08-12948-09 ¹³ 037 198 011 C	61-25745-40 026 103 383 P 82 Ø 1,75 mm 	14-32046-01 049 103 384 B (10x) 	15-12947-02 026 198 025 A 8,5 mm Kork 15-31692-01 026 198 025 C 6,5 mm Gummi 1 Dichtlippe 	12-25837-01 026 109 675 (8x) 70-25837-00 026 109 675	71-25927-20 026 129 717 D 8x 71-25876-00 ¹⁰ 035 121 171 C 	71-27898-20 026 129 589 A 	10-33138-01 044 103 609 D +N 905 927 02 (20x) Gummi 71-12948-10 026 103 609 D 	81-19299-10 K ← 068 103 085 E 32x47x10 A SL WD FPM 81-23708-40 K → 068 103 051 P 85x105x11 A SL LD FPM 81-19299-10 N 068 103 085 E 32x47x10 A SL WD FPM		

SEAT												
Ltr.												
1,9 AAZ	55 kW (75 PS)	CORDOBA TD IBIZA TD TOLEDO TD	05/91-03/99	<p>02-28777-01 ¹² 028 198 012 B Mot.→AAZ 678 000</p> <p></p> <p>02-28777-03 ¹² 028 198 012 E Mot.AAZ 678 001→</p> <p></p> <p>08-23134-03 ¹³ 028 198 011 D</p> <p></p>	<p>61-29000-30 028 103 383 BB 81 Ø 1,6 mm 1 </p> <p>Mot.→AAZ 642 613</p> <p>61-29000-40 028 103 383 BC 81 Ø 1,65 mm 2 </p> <p>Mot.→AAZ 642 613</p> <p>61-29000-50 028 103 383 BD 81 Ø 1,7 mm 3 </p> <p>Mot.→AAZ 642 613</p> <p></p> <p>61-31225-30 028 103 383 BH 81 Ø 1,53 mm 1 </p> <p>MLS Mot.AAZ 642 614→</p> <p>61-31225-40 028 103 383 BJ 81 Ø 1,57 mm 2 </p> <p>MLS Mot.AAZ 642 614→</p> <p>61-31225-50 028 103 383 BK 81 Ø 1,61 mm 3 </p> <p>MLS Mot.AAZ 642 614→</p> <p></p>	<p>14-32047-01 068 103 384 A (10x)</p> <p></p>	<p>15-28777-01 028 198 025</p> <p></p>	<p>12-25837-01 026 109 675 (8x) Mot.→AAZ 678 000</p> <p>12-26058-02 027 109 675 (8x) Mot.AAZ 678 001→</p> <p>70-25837-00 8x 026 109 675 Mot.→AAZ 678 000</p> <p>70-26058-00 8x 027 109 675 Mot.AAZ 678 001→</p>	<p>71-28781-10 028 129 717 D</p> <p></p>	<p>71-27898-20 026 129 589 A</p> <p></p>	<p>4x 71-31943-00 037 115 220 B</p> <p></p>	<p>81-19299-10 K ← 068 103 085 E 32x47x10 A SL WD FPM</p> <p>81-23708-40 K → 068 103 051 P 85x105x11 A SL LD FPM</p> <p>81-19299-10 N 068 103 085 E 32x47x10 A SL WD FPM</p>
1,9 AEF	47 kW (64 PS)		10/94→	<p>02-28777-03 ¹² 028 198 012 E</p> <p></p> <p>08-23134-03 ¹³ 028 198 011 D Mot.→AEF 265 000</p> <p></p> <p>08-23134-04 ^{13 35} Mot.AEF 265 001→</p> <p></p>	<p>61-31225-30 028 103 383 BH 81 Ø 1,53 mm 1 </p> <p>MLS</p> <p>61-31225-40 028 103 383 BJ 81 Ø 1,57 mm 2 </p> <p>MLS</p> <p>61-31225-50 028 103 383 BK 81 Ø 1,61 mm 3 </p> <p>MLS</p> <p></p>	<p>14-32047-01 068 103 384 A (10x)</p> <p></p>	<p>15-28777-01 028 198 025</p> <p></p>	<p>12-26058-02 027 109 675 (8x) 70-26058-00 027 109 675</p>	<p>8x 71-28781-10 028 129 717 D</p> <p></p>	<p>71-28451-00 037 253 039</p> <p></p>	<p>71-31943-00 037 115 220 B</p> <p></p>	<p>81-19299-10 K ← 068 103 085 E 32x47x10 A SL WD FPM</p> <p>81-23708-40 K → 068 103 051 P 85x105x11 A SL LD FPM Mot.→AEF 265 000</p> <p>81-90000-00 K → </p> <p>Mot.AEF 265 001→</p> <p>81-19299-10 N 068 103 085 E 32x47x10 A SL WD FPM</p>

SEAT												
Ltr.												
1,9 AEY	47 kW (64 PS)	CORDOBA SDI IBIZA SDI INCA SDI	11/95-06/03	02-31257-02 ¹² 028 198 012 F 08-23134-03 ¹³ 028 198 011 D Mot.→AEY 050 000 08-23134-04 ^{13 35} Mot.AEY 050 001→ 	61-33120-30 028 103 383 BL 81 Ø 1,45 mm 1 MLS 61-33120-40 028 103 383 BM 81 Ø 1,53 mm 2 MLS 61-33120-50 028 103 383 BN 81 Ø 1,61 mm 3 MLS 	14-32047-01 068 103 384 A (10x) 	15-31257-01 028 103 483 G +028 103 532 A (3x) +028 103 533 (3x) 	12-26058-02 027 109 675 (8x) 70-26058-00 027 109 675 8x 	71-28781-10 028 129 717 D 	71-27898-20 026 129 589 A 4x 	71-33138-00 044 103 609 D Gummi 	81-19299-10 K ← 068 103 085 E 32x47x10 A SL WD FPM 81-23708-40 K → 068 103 051 P 85x105x11 A SL LD FPM Mot.→AEY 050 000 81-90000-00 K → 028 103 171 B Mot.AEY 050 001→ 81-19299-10 N 068 103 085 E 32x47x10 A SL WD FPM
1,9 AFN	81 kW (110 PS)	ALHAMBRA TDI CORDOBA TDI IBIZA TDI TOLEDO TDI	08/96-06/00	02-31257-01 ¹² 028 198 012 C Mot.→AFN 002 000 02-31257-02 ¹² 028 198 012 F Mot.AFN 002 001→ 08-23134-03 ¹³ 028 198 011 D Mot.→AFN 576 000 08-23134-04 ^{13 35} Mot.AFN 576 001→ 	61-33120-30 028 103 383 BL 81 Ø 1,45 mm 1 MLS 61-33120-40 028 103 383 BM 81 Ø 1,53 mm 2 MLS 61-33120-50 028 103 383 BN 81 Ø 1,61 mm 3 MLS 	14-32047-01 068 103 384 A (10x) 	15-31257-01 028 103 483 G +028 103 532 A (3x) +028 103 533 (3x) 	12-25837-01 026 109 675 (8x) Mot.→AFN 002 000 12-26058-02 027 109 675 (8x) Mot.AFN 002 001→ 70-25837-00 026 109 675 8x Mot.→AFN 002 000 70-26058-00 027 109 675 8x Mot.AFN 002 001→	71-28781-10 028 129 717 D 	71-27898-20 R 026 129 589 A 2x 71-28186-20 L 034 129 589 B 2x 71-33199-00 1H0 253 115 A 	71-33138-00 044 103 609 D Gummi Mot.→AFN 866 421 70-31414-10 Mot.AFN 866 422→ 	81-19299-10 K ← 068 103 085 E 32x47x10 A SL WD FPM 81-23708-40 K → 068 103 051 P 85x105x11 A SL LD FPM Mot.→AFN 576 000 81-90000-00 K → 028 103 171 B Mot.AFN 576 001→ 81-19299-10 N 068 103 085 E 32x47x10 A SL WD FPM
1,9 AGP AGR AHF ALH	50-81 kW (68-110 PS)	CORDOBA SDI CORDOBA TDI IBIZA SDI IBIZA TDI INCA TDI LEON TDI TOLEDO TDI	09/96-06/06	02-33838-01 ¹² 038 198 012 08-31414-03 ^{13 38} 038 198 011 	61-31980-00 038 103 383 AL 80,5 Ø 1,47 mm 1 MLS 61-31980-10 038 103 383 AM 80,5 Ø 1,57 mm 2 MLS 61-31980-20 038 103 383 AN 80,5 Ø 1,67 mm 3 MLS 	14-32047-01 068 103 384 A (10x) 	12-26058-02 027 109 675 (8x) 70-26058-00 027 109 675 8x 	71-28781-10 028 129 717 D 	71-27898-20 R 026 129 589 A 2x 71-28186-20 L 034 129 589 B 2x 	70-31414-10 	81-24292-10 K ← 054 115 147 B 35x48x10 A SL RD FPM 81-90010-00 K → 06A 103 171 A PTFE 81-19299-10 N 068 103 085 E 32x47x10 A SL WD FPM	

SEAT												
Ltr.	Power	Models	Year	Part 1	Part 2	Part 3	Part 4	Part 5	Part 6	Part 7	Part 8	Part 9
1,9 AHU	66 kW (90 PS)	ALHAMBRA TDI CORDOBA TDI IBIZA TDI TOLEDO TDI	08/95-03/10	02-31257-01 ¹² 028 198 012 C 08-23134-03 ¹³ 028 198 011 D Mot.→AHU 390 000 08-23134-04 ^{13 35} Mot.AHU 390 001→ 	61-33120-30 028 103 383 BL 81 Ø 1,45 mm 1 MLS 61-33120-40 028 103 383 BM 81 Ø 1,53 mm 2 MLS 61-33120-50 028 103 383 BN 81 Ø 1,61 mm 3 MLS 	14-32047-01 068 103 384 A (10x) 	15-31257-01 028 103 483 G +028 103 532 A (3x) +028 103 533 (3x) 	12-25837-01 026 109 675 (8x) 70-25837-00 026 109 675 8x 	71-28781-10 028 129 717 D 8x 	71-27898-20 R 026 129 589 A 2x 71-28186-20 L 034 129 589 B 2x 	71-33138-00 044 103 609 D Gummi 	81-19299-10 K ← 068 103 085 E 32x47x10 A SL WD FPM 81-23708-40 K → 068 103 051 P 85x105x11 A SL LD FPM Mot.→AHU 390 000 81-90000-00 K → 028 103 171 B Mot.AHU 390 001→ 81-19299-10 N 068 103 085 E 32x47x10 A SL WD FPM
1,9 ANU BLT BPX BTB BUK BVK	66-118 kW (90-160 PS)	ALHAMBRA TDI CORDOBA TDI IBIZA TDI	04/96-03/10	02-34302-01 ¹² 08-35038-01 ^{13 35} 	61-34250-00 038 103 383 DE 81 Ø 1,45 mm 1 MLS 61-34250-10 038 103 383 DF 81 Ø 1,53 mm 2 MLS 61-34250-20 038 103 383 DG 81 Ø 1,61 mm 3 MLS 	14-32121-01 038 103 384 (10x) 	71-35884-00 038 103 483 D 	12-26058-02 027 109 675 (8x) 70-26058-00 027 109 675 8x 	71-28781-10 028 129 717 D 8x 	71-31957-00 037 253 039 D 3x 71-33841-00 3A0 253 115 	70-31414-10 	81-34366-00 K ← 038 103 085 E 35x48x10 A SL RD PTFE ACM 81-90010-00 K → 06A 103 171 A PTFE 81-34367-00 N 038 103 085 A 32x47x10 A SL RD PTFE ACM
1,9 AQM AYQ	47-50 kW (64-68 PS)	CORDOBA SDI IBIZA SDI INCA SDI LEON SDI	11/95-06/06	02-33838-02 ¹² 08-31414-03 ^{13 35} 038 198 011 	61-31980-00 038 103 383 AL 80,5 Ø 1,47 mm 1 MLS 61-31980-10 038 103 383 AM 80,5 Ø 1,57 mm 2 MLS 61-31980-20 038 103 383 AN 80,5 Ø 1,67 mm 3 MLS 	14-32047-01 068 103 384 A (10x) 	12-26058-02 027 109 675 (8x) 70-26058-00 027 109 675 8x 	71-28781-10 028 129 717 D 8x 	71-31957-00 037 253 039 D 3x 71-27909-10 155 253 115 	70-31414-10 	81-24292-10 K ← 054 115 147 B 35x48x10 A SL RD FPM 81-90010-00 K → 06A 103 171 A PTFE 81-19299-10 N 068 103 085 E 32x47x10 A SL WD FPM	

SEAT												
1.9 ARL	110 kW (150 PS)	LEON TDI TOLEDO TDI	09/00-06/06	<p> 02-34302-01 ¹²</p> <p> 08-35038-01 ^{13 35}</p>	<p>61-34250-00 038 103 383 DE 81 Ø 1,45 mm 1 </p> <p>MLS</p> <p>61-34250-10 038 103 383 DF 81 Ø 1,53 mm 2 </p> <p>MLS</p> <p>61-34250-20 038 103 383 DG 81 Ø 1,61 mm 3 </p> <p>MLS</p>	<p>14-32122-01 038 103 384 C (10x)</p>	<p>71-35884-00 038 103 483 D</p>	<p>12-26058-02 027 109 675 (8x)</p> <p>70-26058-00 027 109 675</p>	<p>71-28781-10 028 129 717 D</p> <p>8x </p>	<p>71-27898-20 L 026 129 589 A</p> <p>2x </p> <p>71-28186-20 R 034 129 589 B</p> <p>2x </p> <p>71-33841-00 </p> <p>3A0 253 115</p>	<p>70-31414-10</p>	<p>81-34366-00 K ← 038 103 085 E 35x48x10 A SL RD PTFE ACM</p> <p>81-90010-00 K → </p> <p>06A 103 171 A PTFE</p> <p>81-34367-00 N 038 103 085 A 32x47x10 A SL RD PTFE ACM</p>
1.9 ASV	81 kW (110 PS)	CORDOBA TDI IBIZA TDI LEON TDI TOLEDO TDI	10/98-06/06	<p> 02-33838-01 ¹² 038 198 012</p> <p> 08-31414-03 ^{13 38} 038 198 011</p> <p></p>	<p>61-31980-00 038 103 383 AL 80,5 Ø 1,47 mm 1 </p> <p>MLS</p> <p>61-31980-10 038 103 383 AM 80,5 Ø 1,57 mm 2 </p> <p>MLS</p> <p>61-31980-20 038 103 383 AN 80,5 Ø 1,67 mm 3 </p> <p>MLS</p>	<p>14-32047-01 068 103 384 A (10x)</p>		<p>12-26058-02 027 109 675 (8x)</p> <p>70-26058-00 027 109 675</p>	<p>71-28781-10 028 129 717 D</p> <p>8x </p>	<p>71-27898-20 R 026 129 589 A</p> <p>2x </p> <p>71-28186-20 L 034 129 589 B</p> <p>2x </p> <p>71-31957-00 </p> <p>037 253 039 D</p> <p>71-33841-00 </p> <p>3A0 253 115</p>	<p>70-31414-10</p>	<p>81-24292-10 K ← 054 115 147 B 35x48x10 A SL RD FPM</p> <p>81-90010-00 K → </p> <p>06A 103 171 A PTFE</p> <p>81-19299-10 N 068 103 085 E 32x47x10 A SL WD FPM</p>
1.9 ASY	47 kW (64 PS)	CORDOBA SDI IBIZA SDI	02/02-11/09	<p> 02-34302-02 ¹²</p> <p> 08-35038-01 ^{13 35}</p>	<p>61-31980-00 038 103 383 AL 80,5 Ø 1,47 mm 1 </p> <p>MLS</p> <p>61-31980-10 038 103 383 AM 80,5 Ø 1,57 mm 2 </p> <p>MLS</p> <p>61-31980-20 038 103 383 AN 80,5 Ø 1,67 mm 3 </p> <p>MLS</p>	<p>14-32047-01 068 103 384 A (10x)</p>		<p>12-26058-02 027 109 675 (8x)</p> <p>70-26058-00 027 109 675</p>	<p>71-28781-10 028 129 717 D</p> <p>8x </p>	<p>71-27898-20 L 026 129 589 A</p> <p>2x </p> <p>71-28186-20 R 034 129 589 B</p> <p>2x </p> <p>71-27909-10 </p> <p>155 253 115</p>	<p>70-31414-10</p>	<p>81-34366-00 K ← 038 103 085 E 35x48x10 A SL RD PTFE ACM</p> <p>81-90010-00 K → </p> <p>06A 103 171 A PTFE</p> <p>81-34367-00 N 038 103 085 A 32x47x10 A SL RD PTFE ACM</p>

SEAT												
1.9 ASZ ATD AUY AXR	74-96 kW (100-131 PS)	ALHAMBRA TDI ALTEA TDI CORDOBA TDI IBIZA TDI LEON TDI TOLEDO TDI	06/00-03/10	<p>02-34302-01 ¹²</p> <p>08-35038-01 ^{13 35}</p>	<p>61-34250-00 038 103 383 DE 81 Ø 1,45 mm 1 </p> <p>MLS</p> <p>61-34250-10 038 103 383 DF 81 Ø 1,53 mm 2 </p> <p>MLS</p> <p>61-34250-20 038 103 383 DG 81 Ø 1,61 mm 3 </p> <p>MLS</p>	<p>14-32121-01 038 103 384 (10x)</p>	<p>71-35884-00 038 103 483 D</p>	<p>12-26058-02 027 109 675 (8x)</p> <p>70-26058-00 027 109 675</p>	<p>71-28781-10 028 129 717 D</p> <p>8x</p>	<p>71-27898-20 L 026 129 589 A</p> <p>2x</p>	<p>70-31414-10</p>	<p>81-34366-00 K ← 038 103 085 E 35x48x10 A SL RD PTFE ACM</p> <p>81-90010-00 K → </p> <p>06A 103 171 A PTFE</p> <p>81-34367-00 N 038 103 085 A 32x47x10 A SL RD PTFE ACM</p>
1.9 AVG	81 kW (110 PS)	ALHAMBRA TDI	08/96-06/00	<p>02-31257-02 ¹² 028 198 012 F</p> <p>08-23134-04 ^{13 35}</p>	<p>61-33120-30 028 103 383 BL 81 Ø 1,45 mm 1 </p> <p>MLS</p> <p>61-33120-40 028 103 383 BM 81 Ø 1,53 mm 2 </p> <p>MLS</p> <p>61-33120-50 028 103 383 BN 81 Ø 1,61 mm 3 </p> <p>MLS</p>	<p>14-32047-01 068 103 384 A (10x)</p>	<p>15-31257-01 028 103 483 G +028 103 532 A (3x) +028 103 533 (3x)</p>	<p>12-26058-02 027 109 675 (8x)</p> <p>70-26058-00 027 109 675</p>	<p>71-28781-10 028 129 717 D</p> <p>8x</p>	<p>71-27898-20 L 026 129 589 A</p> <p>2x</p>	<p>70-31414-10</p> <p>71-33138-00 044 103 609 D</p> <p>2x</p> <p>Gummi</p>	<p>81-19299-10 K ← 068 103 085 E 32x47x10 A SL WD FPM</p> <p>81-90000-00 K → </p> <p>028 103 171 B</p> <p>81-19299-10 N 068 103 085 E 32x47x10 A SL WD FPM</p>
1.9 BJB BKC BXE BXF	66-77 kW (90-105 PS)	ALTEA TDI LEON TDI TOLEDO TDI	04/04→	<p>02-34302-01 ¹²</p> <p>08-35038-02 ^{13 35}</p>	<p>61-34250-00 038 103 383 DE 81 Ø 1,45 mm 1 </p> <p>MLS</p> <p>61-34250-10 038 103 383 DF 81 Ø 1,53 mm 2 </p> <p>MLS</p> <p>61-34250-20 038 103 383 DG 81 Ø 1,61 mm 3 </p> <p>MLS</p>	<p>14-32121-01 038 103 384 (10x)</p>	<p>71-35884-00 038 103 483 D</p>	<p>12-26058-02 027 109 675 (8x)</p> <p>70-26058-00 027 109 675</p>	<p>71-28781-10 028 129 717 D</p> <p>8x</p>	<p>71-31957-00 037 253 039 D</p>	<p>70-31414-10</p>	<p>81-34366-00 K ← 038 103 085 E 35x48x10 A SL RD PTFE ACM</p> <p>81-90018-00 K → </p> <p>038 103 171 S PTFE</p> <p>81-34367-00 N 038 103 085 A 32x47x10 A SL RD PTFE ACM</p>

SEAT												
Ltr.												
1,9 BLS BMT BXJ	66-77 kW (90-105 PS) ALTEA TDI CORDOBA TDI IBIZA TDI LEON TDI	02/02→	<p>02-37594-01 ¹²</p> <p>08-35038-02 ^{13 35}</p>	<p>61-34250-00 038 103 383 DE 81 Ø 1,45 mm 1 </p> <p>MLS</p> <p>61-34250-10 038 103 383 DF 81 Ø 1,53 mm 2 </p> <p>MLS</p> <p>61-34250-20 038 103 383 DG 81 Ø 1,61 mm 3 </p> <p>MLS</p>	<p>14-32121-01 038 103 384 (10x)</p>	<p>71-37594-00 03G 103 483 D</p>	<p>12-26058-02 027 109 675 (8x)</p> <p>70-26058-00 027 109 675</p>	<p>71-28781-10 028 129 717 D</p> <p>8x </p>	<p>71-37533-00 03G 253 039 A</p>	<p>70-31414-10</p>	<p>81-34366-00 K ← 038 103 085 E 35x48x10 A SL RD PTFE ACM</p> <p>81-90018-00 K → </p> <p>038 103 171 S PTFE</p> <p>81-34367-00 N 038 103 085 A 32x47x10 A SL RD PTFE ACM</p>	
1,9 1Y	47-50 kW (64-68 PS) CORDOBA D IBIZA D INCA D TOLEDO D	05/91-06/03	<p>02-28777-01 ¹² 028 198 012 B Mot.→1Y 580 000</p> <p>02-28777-03 ¹² 028 198 012 E Mot.1Y 580 001→</p> <p>08-23134-03 ¹³ 028 198 011 D</p>	<p>61-29000-30 028 103 383 BB 81 Ø 1,6 mm 1 </p> <p>Mot.→1Y 315 599</p> <p>61-29000-40 028 103 383 BC 81 Ø 1,65 mm 2 </p> <p>Mot.→1Y 315 599</p> <p>61-29000-50 028 103 383 BD 81 Ø 1,7 mm 3 </p> <p>Mot.→1Y 315 599</p> <p>61-31225-30 028 103 383 BH 81 Ø 1,53 mm 1 </p> <p>MLS</p> <p>Mot.1Y 315 600→</p> <p>61-31225-40 028 103 383 BJ 81 Ø 1,57 mm 2 </p> <p>MLS</p> <p>Mot.1Y 315 600→</p> <p>61-31225-50 028 103 383 BK 81 Ø 1,61 mm 3 </p> <p>MLS</p> <p>Mot.1Y 315 600→</p>	<p>14-32047-01 068 103 384 A (10x)</p>	<p>15-28777-01 028 198 025</p>	<p>12-25837-01 026 109 675 (8x) Mot.→1Y 580 000</p> <p>12-26058-02 027 109 675 (8x) Mot.1Y 580 001→</p> <p>70-25837-00 026 109 675</p> <p>8x</p> <p>70-26058-00 027 109 675 Mot.1Y 580 001→</p> <p>8x</p>	<p>71-28781-10 028 129 717 D</p> <p>8x </p>	<p>71-27898-20 026 129 589 A</p> <p>71-27909-10 155 253 115</p>	<p>4x 71-31943-00 037 115 220 B</p>	<p>81-19299-10 K ← 068 103 085 E 32x47x10 A SL WD FPM</p> <p>81-23708-40 K → </p> <p>068 103 051 P 85x105x11 A SL LD FPM</p> <p>81-19299-10 N 068 103 085 E 32x47x10 A SL WD FPM</p>	

SEAT												
Ltr.			1									
1,9 1Z	66 kW (90 PS) ALHAMBRA TDI CORDOBA TDI IBIZA TDI TOLEDO TDI	08/95-03/10	02-31257-01 ¹² 028 198 012 C 08-23134-03 ¹³ 028 198 011 D 	61-33120-30 028 103 383 BL 81 Ø 1,45 mm 1 MLS 61-33120-40 028 103 383 BM 81 Ø 1,53 mm 2 MLS 61-33120-50 028 103 383 BN 81 Ø 1,61 mm 3 MLS 	14-32047-01 068 103 384 A (10x) 	15-31257-01 028 103 483 G +028 103 532 A (3x) +028 103 533 (3x) 	12-25837-01 026 109 675 (8x) 70-25837-00 026 109 675	71-28781-10 028 129 717 D 8x 		71-27898-20 R 026 129 589 A 2x 71-28186-20 L 034 129 589 B 2x 	71-33138-00 044 103 609 D Gummi 	81-19299-10 K ← 068 103 085 E 32x47x10 A SL WD FPM 81-23708-40 K → 068 103 051 P 85x105x11 A SL LD FPM 81-19299-10 N 068 103 085 E 32x47x10 A SL WD FPM
2,0 ABF	110 kW (150 PS) CORDOBA IBIZA TOLEDO	11/93-08/99	02-28290-07 ¹² 037 198 012 F Mot.→ABF 031 251 02-29305-03 ¹² 037 198 012 J Mot.ABF 031 252→ 08-31011-01 ¹³ 037 198 011 G	61-28290-00 048 103 383 B 83,5 Ø 1,75 mm Mot.→ABF 031 251 61-29305-00 048 103 383 D 83,5 Ø 1,65 mm MLS Mot.ABF 031 252→ 	14-32048-01 027 103 385 C (10x) Mot.→ABF 031 251 14-32053-01 053 103 385 (10x) Mot.ABF 031 252→ 	15-27327-01 027 198 025 Mot.→ABF 031 251 15-33384-01 051 198 025 Mot.ABF 031 252→ 	12-26058-03 027 109 675 (16x) 70-26058-00 027 109 675	71-27329-10 037 129 717 F 16x 71-31987-00 ¹⁰ 0 037 129 717 E 	71-25968-20 027 129 589 A 4x 	71-33138-00 044 103 609 D Gummi 	81-19299-10 K ← 068 103 085 E 32x47x10 A SL WD FPM 81-23708-40 K → 068 103 051 P 85x105x11 A SL LD FPM 81-19299-10 N 068 103 085 E 32x47x10 A SL WD FPM	
2,0 ADY AGG	85 kW (115 PS) ALHAMBRA CORDOBA IBIZA TOLEDO	05/91-03/10	02-29305-06 ¹² 037 198 012 L 08-31011-01 ¹³ 037 198 011 G 08-33138-02 ¹³ ³⁵	61-29305-00 048 103 383 D 83,5 Ø 1,65 mm MLS 	14-32050-01 050 103 384 (10x) 	71-31691-00 051 103 483 A 2 Dichtlippen 	12-26058-02 027 109 675 (8x) 70-26058-00 027 109 675	71-29173-00 048 129 717 A 8x 	71-31957-00 037 253 039 D 71-27331-30 ¹⁰ 533 253 115 D 	71-33138-00 044 103 609 D Gummi 	81-19299-10 K ← 068 103 085 E 32x47x10 A SL WD FPM 81-23708-40 K → 068 103 051 P 85x105x11 A SL LD FPM 81-90000-00 K → 028 103 171 B 81-19299-10 N 068 103 085 E 32x47x10 A SL WD FPM	
2,0 ATM	85 kW (115 PS) ALHAMBRA	04/96-03/10	02-34140-03 ¹² 08-35038-01 ¹³ ³⁵	61-34140-10 06A 103 383 AN MLS 	14-32126-01 06A 103 384 C (10x) 	71-34212-00 06A 103 483 C 	12-26058-02 027 109 675 (8x) 70-26058-00 027 109 675	71-31983-00 037 129 717 C 8x 71-34943-00 ¹⁰ 06A 129 717 F 	71-34216-00 06A 253 039 L 	70-31414-10 	81-34366-00 K ← 038 103 085 E 35x48x10 A SL RD PTFE ACM 81-90010-00 K → 06A 103 171 A PTFE 81-34367-00 N 038 103 085 A 32x47x10 A SL RD PTFE ACM	

SEAT												
2,0 AZL	85 kW (115-116 PS)	CORDOBA IBIZA	04/02-11/09									
Ltr.												
2,0 AZV BKD	100-103 kW (136-140 PS)	ALTEA TDI LEON TDI TOLEDO TDI	03/04→									
2,0 BBX CEKA	85 kW (115-116 PS)	CORDOBA IBIZA	04/02→									
2,0 BLR BLY BVY BVZ	110 kW (150 PS)	ALTEA FSI LEON FSI TOLEDO FSI	05/04-05/10									

SEAT												
2.0 BMM	103 kW (140 PS)	ALTEA TDI LEON TDI TOLEDO TDI	10/05→	<p> 02-37594-01 ¹²</p> <p> 08-35038-02 ^{13 35}</p>	<p>61-34810-00 038 103 383 CP 82 Ø 1,45 mm 1 <input type="checkbox"/> MLS</p> <p>61-34810-10 038 103 383 CQ 82 Ø 1,53 mm 2 <input type="checkbox"/> MLS</p> <p>61-34810-20 038 103 383 CR 82 Ø 1,61 mm 3 <input type="checkbox"/> MLS</p>	<p>14-32121-01 038 103 384 (10x)</p>	<p>71-37594-00 03G 103 483 D</p>	<p>12-26058-02 027 109 675 (8x)</p> <p>70-26058-00 027 109 675</p>	<p>71-28781-10 028 129 717 D</p> <p>8x </p>	<p>71-37533-00 03G 253 039 A</p>	<p>70-31414-10</p>	<p>81-34366-00 K ← 038 103 085 E 35x48x10 A SL RD PTFE ACM</p> <p>81-90018-00 K → </p> <p>038 103 171 S PTFE</p> <p>81-34367-00 N 038 103 085 A 32x47x10 A SL RD PTFE ACM</p>
2.0 BMN	125 kW (170 PS)	ALTEA TDI LEON TDI TOLEDO TDI	01/06→	<p> 02-36972-01 ¹²</p> <p> 08-35038-02 ^{13 35}</p>	<p>61-33770-00 03G 103 383 82 Ø 1,55 mm 1 <input type="checkbox"/> MLS</p> <p>61-33770-10 03G 103 383 A 82 Ø 1,63 mm 2 <input type="checkbox"/> MLS</p> <p>61-33770-20 03G 103 383 B 82 Ø 1,71 mm 3 <input type="checkbox"/> MLS</p>	<p>14-32195-01 03G 103 384 (10x)</p>	<p>71-36972-00 03G 103 483 C</p>	<p>12-31306-01 036 109 675 (16x)</p> <p>70-31306-00 036 109 675</p>	<p>71-36121-00 03G 129 717 B</p> <p>16x </p> <p>71-37563-00 03G 129 717 C</p>	<p>71-38429-00 03G 253 039 E</p>	<p>70-31414-10</p>	<p>81-34366-00 K ← 038 103 085 E 35x48x10 A SL RD PTFE ACM</p> <p>81-90018-00 K → </p> <p>038 103 171 S PTFE</p> <p>81-34367-00 N 2x 038 103 085 A 32x47x10 A SL RD PTFE ACM</p>
2.0 BRT	103 kW (140 PS)	ALHAMBRA TDI	11/05-03/10	<p> 02-37596-01 ¹²</p> <p> 08-35038-02 ^{13 35}</p>	<p>61-34810-00 038 103 383 CP 82 Ø 1,45 mm 1 <input type="checkbox"/> MLS</p> <p>61-34810-10 038 103 383 CQ 82 Ø 1,53 mm 2 <input type="checkbox"/> MLS</p> <p>61-34810-20 038 103 383 CR 82 Ø 1,61 mm 3 <input type="checkbox"/> MLS</p>	<p>14-32121-01 038 103 384 (10x)</p>	<p>71-37596-00 03G 103 483 F</p>	<p>12-26058-02 027 109 675 (8x)</p> <p>70-26058-00 027 109 675</p>	<p>71-28781-10 028 129 717 D</p> <p>8x </p>	<p>71-31957-00 037 253 039 D</p>	<p>70-31414-10</p>	<p>81-34366-00 K ← 038 103 085 E 35x48x10 A SL RD PTFE ACM</p> <p>81-90018-00 K → </p> <p>038 103 171 S PTFE</p> <p>81-34367-00 N 038 103 085 A 32x47x10 A SL RD PTFE ACM</p>
2.0 BWA BWE BWJ	147-177 kW (200-240 PS)	ALTEA TFSI EXEO TFSI LEON TFSI TOLEDO TFSI	05/05→	<p>02-36005-01 ¹²</p> <p>08-35054-02 ^{13 35}</p>	<p>61-36005-00 06F 103 383 G MLS</p>	<p>14-32276-01 06D 103 385 D (10x)</p>	<p>71-36774-00 06F 103 483 D</p>	<p>12-31306-12 036 109 675 (16x)</p> <p>70-31306-00 036 109 675</p>	<p>71-36072-00 06F 129 717 D</p> <p>16x </p>	<p>71-37511-00 06F 253 039 F</p>	<p>70-31414-10</p>	<p>81-34366-00 K ← 038 103 085 E 35x48x10 A SL RD PTFE ACM</p> <p>81-90010-00 K → </p> <p>06A 103 171 A PTFE</p> <p>81-34367-00 N 038 103 085 A 32x47x10 A SL RD PTFE ACM</p>

SEAT													
Ltr.													
2,0 CAGA CAGC CAHA CBDB CEGA	88-125 kW (120-170 PS)	ALTEA TDI EXEO TDI IBIZA TDI LEON TDI TOLEDO TDI	01/06→	02-38931-01 ¹² 08-39084-01 ^{13 35}	61-38190-00 03L 103 383 82 Ø 1,55 mm 1 MLS 61-38190-10 03L 103 383 A 82 Ø 1,63 mm 2 MLS 61-38190-20 03L 103 383 B 82 Ø 1,71 mm 3 MLS 	14-32299-01 WHT 002 131 (10x) 	71-38931-00 03L 103 483 	12-31306-12 036 109 675 (16x) 70-31306-00 036 109 675	71-10510-00 03L 129 717 B 16x 71-38929-00 03L 129 717 		71-38428-00 03L 253 039 B 	70-31414-10 	81-34366-00 K ← 038 103 085 E 35x48x10 A SL RD PTFE ACM 81-90052-00 K → 03L 103 171 A PTFE 81-34367-00 N 038 103 085 A 32x47x10 A SL RD PTFE ACM
2,0 CCZA CCZB CDND	147-155 kW (200-211 PS)	ALHAMBRA TSI ALTEA TFSI EXEO TFSI LEON TFSI	05/09→	02-37475-01 ¹² 08-39129-01 ^{13 35}	61-37475-00 06H 103 383 AD 83 Ø MLS 	14-32276-01 06D 103 385 D (10x) 14-32383-01 WHT 005 305 (10x) 	70-31414-10 	12-31306-12 036 109 675 (16x) 70-31306-00 036 109 675	71-36072-00 06F 129 717 D 16x 		71-37511-00 06F 253 039 F 	70-31414-10 	81-37608-00 K ← 06H 103 085 G 45x60x8 AB SL RD FPM 81-90037-00 K → 06H 103 171 F PTFE
2,0 CDLA CDLD	177-195 kW (240-265 PS)	LEON TFSI	11/06-12/12	02-36005-01 ¹²	61-36005-00 06F 103 383 G MLS 	14-32276-01 06D 103 385 D (10x) 	71-36774-00 06F 103 483 D 	12-31306-12 036 109 675 (16x) 70-31306-00 036 109 675	71-36072-00 06F 129 717 D 16x 		71-37511-00 06F 253 039 F 	70-31414-10 	81-34366-00 K ← 038 103 085 E 35x48x10 A SL RD PTFE ACM 81-90006-00 K → 06B 103 171 B PTFE 81-34367-00 N 038 103 085 A 32x47x10 A SL RD PTFE ACM
2,0 CFFA CFFB CFFE CFHC CFJA CGLB CLCB [NEW]	85-125 kW (115-170 PS)	ALHAMBRA TDI ALTEA TDI EXEO TDI LEON TDI	03/04→	02-40486-01 ¹² 08-40848-01 ^{13 35}	61-37600-00 03L 103 383 BM 82 Ø 1,55 mm 1 MLS 61-37600-10 03L 103 383 BN 82 Ø 1,63 mm 2 MLS 61-37600-20 03L 103 383 BP 82 Ø 1,71 mm 3 MLS 	14-32299-01 WHT 002 131 (10x) 	15-40486-01 03L 103 483 C +03L 103 070 (4x) 71-40486-00 03L 103 483 C 	12-31306-12 036 109 675 (16x) 70-31306-00 036 109 675	71-40507-00 03L 129 717 E 16x 		71-37422-00 03L 253 039 E 	70-31414-10 	81-34366-00 K ← 038 103 085 E 35x48x10 A SL RD PTFE ACM 81-90052-00 K → 03L 103 171 A PTFE 81-40538-00 N 03L 103 085 32x47x10 ARD FPM

SEAT												
Ltr.												
2,0 CFGB CFGC	125-130 kW (170-177 PS) ALHAMBRA TDI	06/10→	<p>02-40486-04 ¹²</p> <p>08-40848-02 ¹³ ³⁸</p>	<p>61-37600-00 03L 103 383 BM 82 Ø 1,55 mm 1 </p> <p>MLS</p> <p>61-37600-10 03L 103 383 BN 82 Ø 1,63 mm 2 </p> <p>MLS</p> <p>61-37600-20 03L 103 383 BP 82 Ø 1,71 mm 3 </p> <p>MLS</p>	<p>14-32299-01 WHT 002 131 (10x)</p>	<p>15-40486-01 03L 103 483 C +03L 103 070 (4x)</p> <p>71-40486-00 03L 103 483 C</p>	<p>12-31306-12 036 109 675 (16x)</p> <p>70-31306-00 036 109 675</p>	<p>71-40507-00 03L 129 717 E</p> <p>16x </p>		<p>71-42823-00 04L 253 039 D</p>	<p>70-31414-10</p>	<p>81-34366-00 K ← 038 103 085 E 35x48x10 A SL RD PTFE ACM 81-90052-00 K → </p> <p>03L 103 171 A PTFE</p> <p>81-40538-00 N 03L 103 085 32x47x10 A RD FPM</p>
2,0 CFHD CJCA CJCC [NEW]	88-105 kW (120-143 PS) EXEO TDI IBIZA TDI	12/08→	<p>02-40486-01 ¹²</p> <p>08-40848-02 ¹³ ³⁸</p>	<p>61-37600-00 03L 103 383 BM 82 Ø 1,55 mm 1 </p> <p>MLS</p> <p>61-37600-10 03L 103 383 BN 82 Ø 1,63 mm 2 </p> <p>MLS</p> <p>61-37600-20 03L 103 383 BP 82 Ø 1,71 mm 3 </p> <p>MLS</p>	<p>14-32299-01 WHT 002 131 (10x)</p>	<p>15-40486-01 03L 103 483 C +03L 103 070 (4x)</p> <p>71-40486-00 03L 103 483 C</p>	<p>12-31306-12 036 109 675 (16x)</p> <p>70-31306-00 036 109 675</p>	<p>71-40507-00 03L 129 717 E</p> <p>16x </p>		<p>71-37422-00 03L 253 039 E</p>	<p>70-31414-10</p>	<p>81-34366-00 K ← 038 103 085 E 35x48x10 A SL RD PTFE ACM 81-90052-00 K → </p> <p>03L 103 171 A PTFE</p> <p>81-40538-00 N 03L 103 085 32x47x10 A RD FPM</p>
2,0 CJXA CJXE [NEW]	195-206 kW (265-280 PS) LEON	10/13→	<p>02-42165-02 ¹²</p> <p>08-10009-01 ¹³</p>	<p>61-42165-00 06K 103 383 K 83 Ø MLS</p>	<p>14-32383-01 WHT 005 305 (10x)</p>	<p>70-31414-10</p>	<p>12-31306-12 036 109 675 (16x)</p> <p>70-31306-00 036 109 675</p>	<p>71-42786-00 06K 129 717 A</p> <p>16x </p>		<p>71-42801-00 06L 253 039</p>	<p>70-31414-10</p> <p>71-10835-00 06K 103 649</p>	<p>81-42737-00 K ← 06L 103 085 B 45x60x8 A SL RD PTFE ACM 81-90081-00 K → </p> <p>06K 103 171 A PTFE</p>
2,0 CKFC CRBC CRLB CRMB CUNA CUPA [NEW]	110-135 kW (150-184 PS) LEON TDI	09/12→	<p>02-10002-01 ¹²</p>	<p>61-38280-00 04L 103 383 BJ 82 Ø 1,55 mm 1 </p> <p>MLS</p> <p>61-38280-10 04L 103 383 BK 82 Ø 1,63 mm 2 </p> <p>MLS</p> <p>61-38280-20 04L 103 383 BL 82 Ø 1,71 mm 3 </p> <p>MLS</p>	<p>14-32384-01 WHT 005 673 (10x)</p>	<p>15-10836-01 04L 103 483 +04L 103 070 A (4X)</p> <p>15-42759-01 03L 103 483 S +04L 103 070 (4x)</p> <p>71-10836-00 04L 103 483</p> <p>71-42759-00 03L 103 483 S</p>	<p>12-31306-12 036 109 675 (16x)</p> <p>70-31306-00 036 109 675</p>	<p>71-42811-00 04L 129 717 B</p> <p>16x </p>		<p>71-42816-00 04L 253 039 G</p>	<p>70-31414-10</p>	<p>81-42306-00 K → </p> <p>04L 103 171 PTFE</p> <p>81-40538-00 N 03L 103 085 32x47x10 A RD FPM</p>

SEAT												
Ltr.												
2,0 CRVA CRVC [NEW]	81-105 kW (110-143 PS) LEON TDI	02/13→	02-10002-02 ¹² 	61-38280-00 04L 103 383 BJ 82 Ø 1,55 mm 1 MLS 61-38280-10 04L 103 383 BK 82 Ø 1,63 mm 2 MLS 61-38280-20 04L 103 383 BL 82 Ø 1,71 mm 3 MLS 	14-32384-01 WHT 005 673 (10x) 	15-10836-01 04L 103 483 +04L 103 070 A (4X) 15-42759-01 03L 103 483 S +04L 103 070 (4x) 71-10836-00 04L 103 483 71-42759-00 03L 103 483 S 	12-31306-12 036 109 675 (16x) 70-31306-00 036 109 675 16x	71-42811-00 04L 129 717 B 	71-42823-00 04L 253 039 D 	70-31414-10 	81-42306-00 K → 04L 103 171 PTFE 81-40538-00 N 03L 103 085 32x47x10 ARD FPM	
2,0 2E	85 kW (115 PS) CORDOBA IBIZA TOLEDO	05/91-08/99	02-28290-04 ¹² 037 198 012 B 08-12948-11 ¹³ 037 198 011 E	61-28290-00 048 103 383 B 83,5 Ø 1,75 mm 	14-32046-01 049 103 384 B (10x) 	71-31692-00 026 103 483 F 	12-25837-01 026 109 675 (8x) 70-25837-00 026 109 675	71-29173-00 048 129 717 A 8x 	71-27898-20 026 129 589 A 4x 	10-33138-01 044 103 609 D +N 905 927 02 (20x) Gummi 71-12948-10 026 103 609 D 	81-19299-10 K ← 068 103 085 E 32x47x10 A SL WD FPM 81-23708-40 K → 068 103 051 P 85x105x11 A SL LD FPM 81-19299-10 N 068 103 085 E 32x47x10 A SL WD FPM	
2,3 AGZ	110 kW (150 PS) TOLEDO V5	10/98-11/00	08-36863-01 ¹³	61-36095-00 071 103 383 84 Ø MLS 	14-32174-01 021 103 384 G (9x) +021 103 384 K (6x) +021 103 384 L (3x) 		12-26058-06 027 109 675 (10x) 70-26058-00 027 109 675 10x	71-36064-00 071 133 237 A 2x 71-36067-00 071 133 237 3x 71-36167-00 ¹⁰ 071 133 237 D 5x 	70-31414-10 	81-34366-00 K ← 038 103 085 E 35x48x10 A SL RD PTFE ACM 81-34819-00 K → 021 103 051 C 85x105x11 A SL LD PTFE ACM		
2,3 AQN	125 kW (170 PS) TOLEDO V5	09/00-11/03	02-36100-01 ¹² 08-38078-01 ¹³	61-36100-00 066 103 383 G 82 Ø MLS 	14-32129-01 022 103 384 C (12x) +022 103 384 D (6x) 	71-36036-00 066 103 483 F 	12-31306-03 036 109 675 (20x) 70-31306-00 036 109 675 20x	71-36057-00 066 133 237 	71-36099-00 066 253 039 A 	70-31414-10 	81-34366-00 K ← 038 103 085 E 35x48x10 A SL RD PTFE ACM 81-34819-00 K → 021 103 051 C 85x105x11 A SL LD PTFE ACM	

SEAT													
Ltr.	Power	Model	Year	Part 1	Part 2	Part 3	Part 4	Part 5	Part 6	Part 7	Part 8	Part 9	Part 10
2,4 8144.61	53 kW (72 PS)	131 D	06/78-12/86	02-31830-03 ¹² Mot.→574798 02-31733-01 ¹² Mot.574799→ 08-31749-01 ¹³	61-31810-00 94,7/95 Ø 1,9 mm 10 mm 	14-32096-01 	71-31739-10 Mot.→574798 71-31733-00 Mot.574799→ 	12-34914-04 70-34914-00 4x 	71-33621-00 4x 	71-33654-00 Mot.574799→ 4x 	71-34049-10 	81-33623-00 K ← 70x90x10 A SL RD FPM 81-33624-00 K → 90x115x13 A SL LD MVQ 81-33627-00 N 55x70x8 A SL RD FPM	
2,8 AUE	150 kW (204 PS)	ALHAMBRA V6 LEON V6	06/00-03/10	02-34265-01 ¹² 08-36863-01 ¹³	61-34265-00 022 103 383 F 82,5 Ø MLS 	14-32129-02 022 103 384 C (13x) +022 103 384 D (7x) 	71-34098-00 022 103 483 D 	12-31306-05 036 109 675 (24x) 70-31306-00 036 109 675 24x 	71-34091-00 022 133 237 A 	71-34092-00 022 253 039 B Zyl. 1-3 71-34093-00 022 253 050 B Zyl. 4-6 	70-31414-10 	81-34366-00 K ← 038 103 085 E 35x48x10 A SL RD PTFE ACM 81-34819-00 K → 021 103 051 C 85x105x11 A SL LD PTFE ACM	
2,8 AYL	150 kW (204 PS)	ALHAMBRA →7M 5 511 000 V6	06/00-03/10	02-34265-02 ¹² 08-36863-01 ¹³	61-34265-00 022 103 383 F 82,5 Ø MLS 	14-32129-02 022 103 384 C (13x) +022 103 384 D (7x) 	71-34101-00 022 103 483 E 	12-31306-05 036 109 675 (24x) 70-31306-00 036 109 675 24x 	71-34091-00 022 133 237 A 	71-34092-00 022 253 039 B Zyl. 1-3 71-34093-00 022 253 050 B Zyl. 4-6 	70-31414-10 	81-34366-00 K ← 038 103 085 E 35x48x10 A SL RD PTFE ACM 81-34819-00 K → 021 103 051 C 85x105x11 A SL LD PTFE ACM	
2,8 AYL	150 kW (204 PS)	ALHAMBRA 7M 5 511 001→ V6	06/00-03/10	02-34265-02 ¹² 08-36863-01 ¹³	61-34265-00 022 103 383 F 82,5 Ø MLS 	14-32129-02 022 103 384 C (13x) +022 103 384 D (7x) 	71-34101-00 022 103 483 E 	12-31306-05 036 109 675 (24x) 70-31306-00 036 109 675 24x 	71-34091-00 022 133 237 A 	71-34092-00 022 253 039 B Zyl. 1-3 71-34093-00 022 253 050 B Zyl. 4-6 	70-31414-10 	81-90040-00 K ← 022 103 151 D 81-34819-00 K → 021 103 051 C 85x105x11 A SL LD PTFE ACM	
2,8 BDE	150 kW (204 PS)	LEON	05/02-06/04	02-34265-02 ¹² 08-36863-01 ¹³	61-34265-00 022 103 383 F 82,5 Ø MLS 	14-32129-02 022 103 384 C (13x) +022 103 384 D (7x) 	71-34101-00 022 103 483 E 	12-31306-05 036 109 675 (24x) 70-31306-00 036 109 675 24x 	71-34091-00 022 133 237 A 	71-34092-00 022 253 039 B Zyl. 1-3 71-34093-00 022 253 050 B Zyl. 4-6 	70-31414-10 	81-34366-00 K ← 038 103 085 E 35x48x10 A SL RD PTFE ACM 81-34819-00 K → 021 103 051 C 85x105x11 A SL LD PTFE ACM	