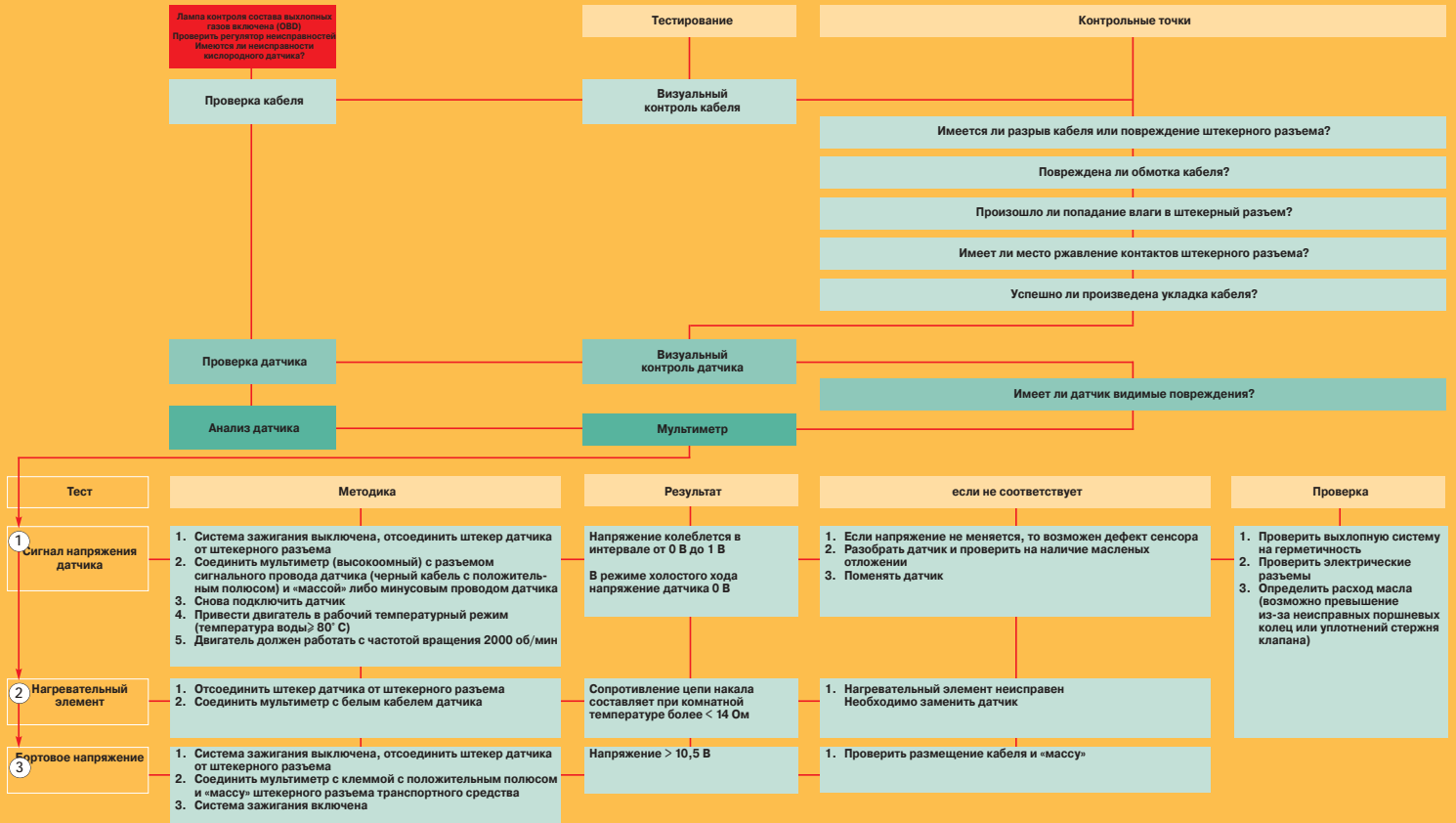




Универсальные кислородные датчики

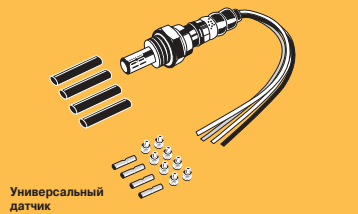


Диагностика для СТО



Монтаж

Подробное руководство по монтажу прилагается с комплектом универсального кислородного датчика



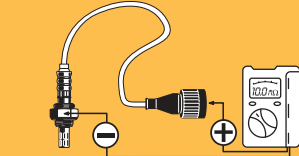
Универсальный датчик

Внимание

Отличительные признаки 4-х проводных датчиков. Проверьте резистор старого датчика между шестигранником и «массой» датчика в штекерном разъеме (в соответствии с таблицей распределения сопротивления)

Сопротивление > 10 kΩ => Использование типа S4

Сопротивление ≤ 10 kΩ => Использование типа S4CG



Распределение проводки

Изготовитель датчиков	Провода нагревателя (x2) (только 3 или 4 контактные датчики)	Сигнальный провод	Провода «массы» (только 2 или 4 контактные датчики)
NTK	белый	черный	серый
Марка I	черный	белый	зеленый
Марка II	черный	голубой	белый
Марка III	темнокоричневый	фиолетовый	светлокоричневый
Марка IV	белый	черный	серый

