

ИНСТРУКЦИЯ ПО ДИСТАНЦИОННОМУ ОБУЧЕНИЮ ДЛЯ РОДИТЕЛЕЙ И ОБУЧАЮЩИХСЯ ДЛЯ ВЗАИМОДЕЙСТВИЯ С УЧИТЕЛЯМИ

1. ЗАХОДИМ КАК ОБЫЧНО НА САЙТ ЭЛЕКТРОННОГО ЖУРНАЛА - sgo.tvobr.ru ВВОДИМ ЛОГИН И ПАРОЛЬ, НАЖИМАЕМ – ВОЙТИ.

Сетевой Город. Образование

Образовательная организация Орган управления

Регион
Тверская обл

Городской округ / Муниципальный район
Калининский район

Населенный пункт
Эммаусс, п.

Тип ОО
Общеобразовательная

Образовательная организация
МОУ "Эммаусская СОШ" (Калининский)

Вводим логин

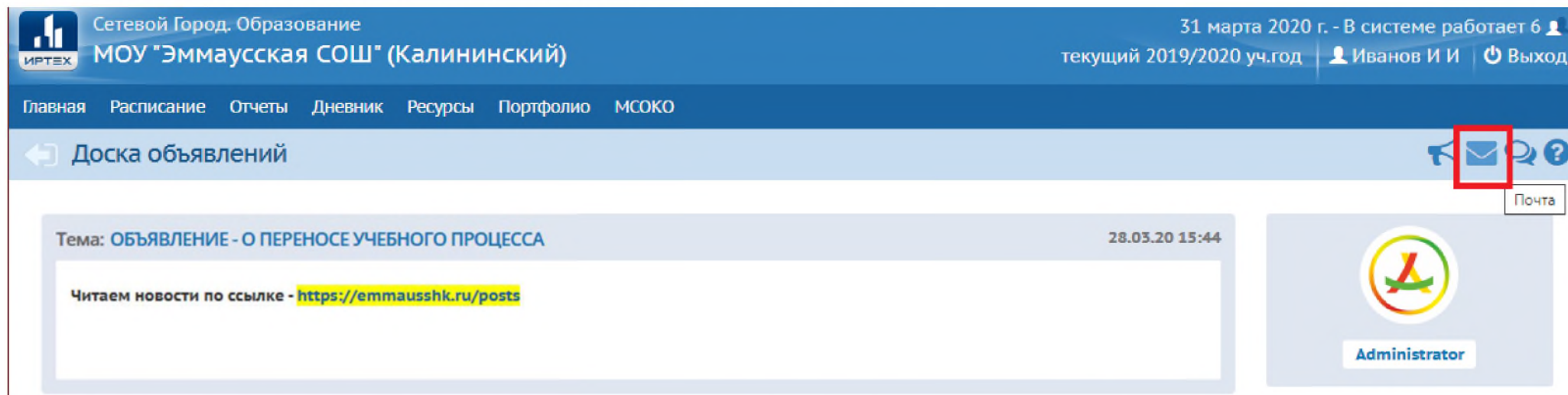
Вводим пароль

Восстановить пароль

Войти

Войти через **ГОСУСЛУГИ**

2. В ВЕРХНЕМ ПРАВОМ УГЛУ, НАХОДИТСЯ ЗНАЧОК ПОЧТА:



Сетевой Город. Образование
МОУ "Эммаусская СОШ" (Калининский)

31 марта 2020 г. - В системе работает 6
текущий 2019/2020 уч.год | Иванов И И | Выход

Главная Расписание Отчеты Дневник Ресурсы Портфолио МСОКО

← Доска объявлений

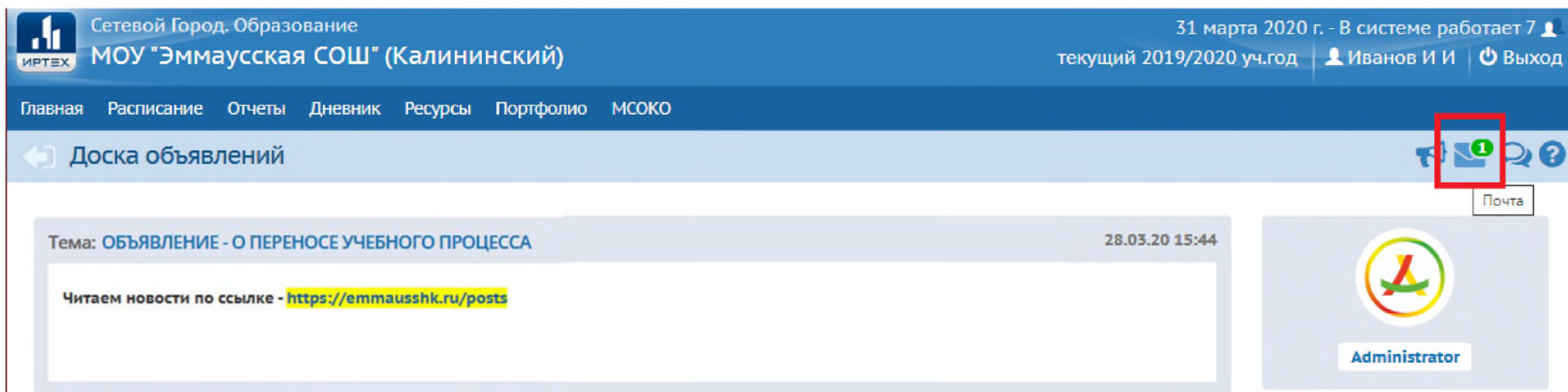
Тема: **ОБЪЯВЛЕНИЕ - О ПЕРЕНОСЕ УЧЕБНОГО ПРОЦЕССА** 28.03.20 15:44

Читаем новости по ссылке - <https://emmausshk.ru/posts>

Почта

Administrator

3. ОТ УЧИТЕЛЕЙ БУДУТ ПРИХОДИТЬ ЗАДАНИЯ НА ВНТУРЕННЮЮ ПОЧТУ:



Сетевой Город. Образование
МОУ "Эммаусская СОШ" (Калининский)

31 марта 2020 г. - В системе работает 7
текущий 2019/2020 уч.год | Иванов И И | Выход

Главная Расписание Отчеты Дневник Ресурсы Портфолио МСОКО

← Доска объявлений

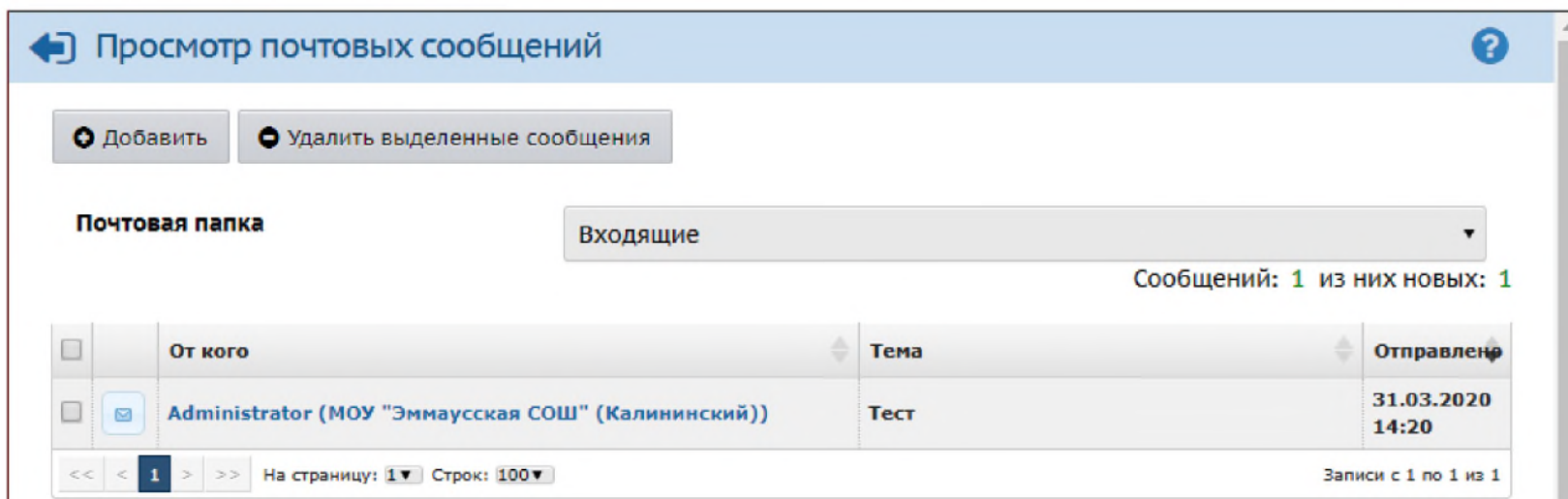
Тема: **ОБЪЯВЛЕНИЕ - О ПЕРЕНОСЕ УЧЕБНОГО ПРОЦЕССА** 28.03.20 15:44

Читаем новости по ссылке - <https://emmausshk.ru/posts>

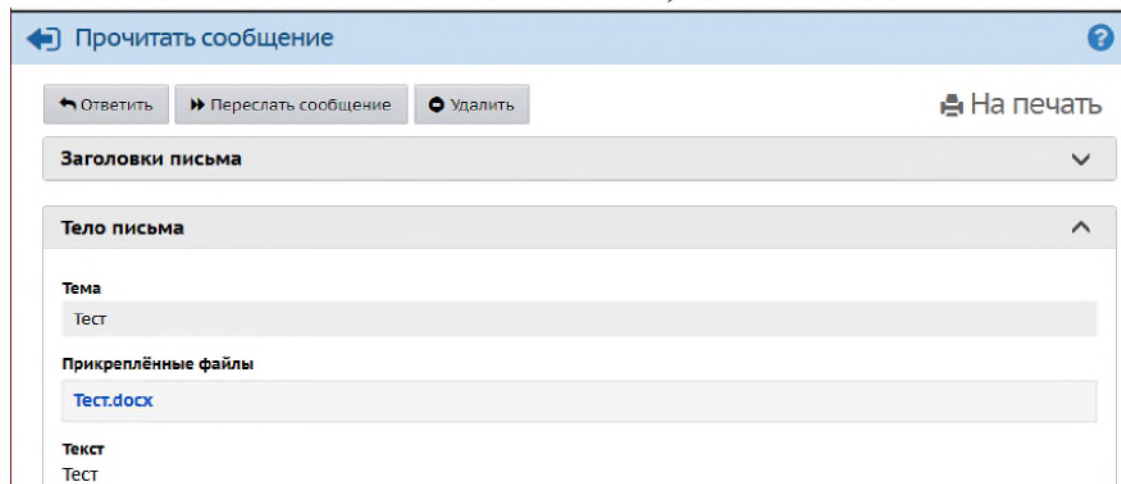
Почта

Administrator

4. НАЖИМАЕМ НА ЗНАЧОК С ПОЧТОЙ И ОТКРОЕТСЯ НОВАЯ ВКЛАДКА, НА КОТОРОЙ БУДЕТ ВИДНО ОТ КОГО ПРИШЛО ПИСЬМО.



5. ЧТО БЫ ПРОЧИТАТЬ И ОТВЕТИТЬ, НАЖИМАЕМ НА ПИСЬМО, ОТКРОЕТСЯ НОВОЕ ОКНО:



6. НАЖИМАЕМ ОТВЕТИТЬ, ОТКРОЕТСЯ ОКНО ГДЕ МОЖНО БУДЕТ В ТЕКСТОВОЙ ФОРМЕ ОТВЕТИТЬ НА СООБЩЕНИЕ, ПРИКРЕПИТЬ ОТСКАНИРОВАННЫЙ ИЛИ СФОТОГРАФИРОВАННЫЙ ФАЙЛ, ИЛИ ПРИЛОЖИТЬ КАКОЙ-ЛИБО ДРУГОЙ ФАЙЛ ЧЕРЕЗ КНОПКУ – ПРИКРЕПИТЬ ФАЙЛ, И НАЖИМАЕМ ОТПРАВИТЬ.

← Отправить сообщение ?

✉ Отправить Сохранить

Кому Administrator (МОУ "Эммаусская СОШ" (Калининский))

Копия

СК

Тема Ответ Re: Тест

Уведомить о прочтении

Здравствуйте.

Вот ответ на задание

-----Исходный текст сообщения-----
От кого: Administrator (МОУ "Эммаусская СОШ" (Калининский))
Отправлено: 31.03.20 14:20
Кому: Иванов И И МОУ "Эммаусская СОШ" (Калин...
Копия:

Administrator (МОУ "Эммаусская СОШ" (Калининский))> Тест

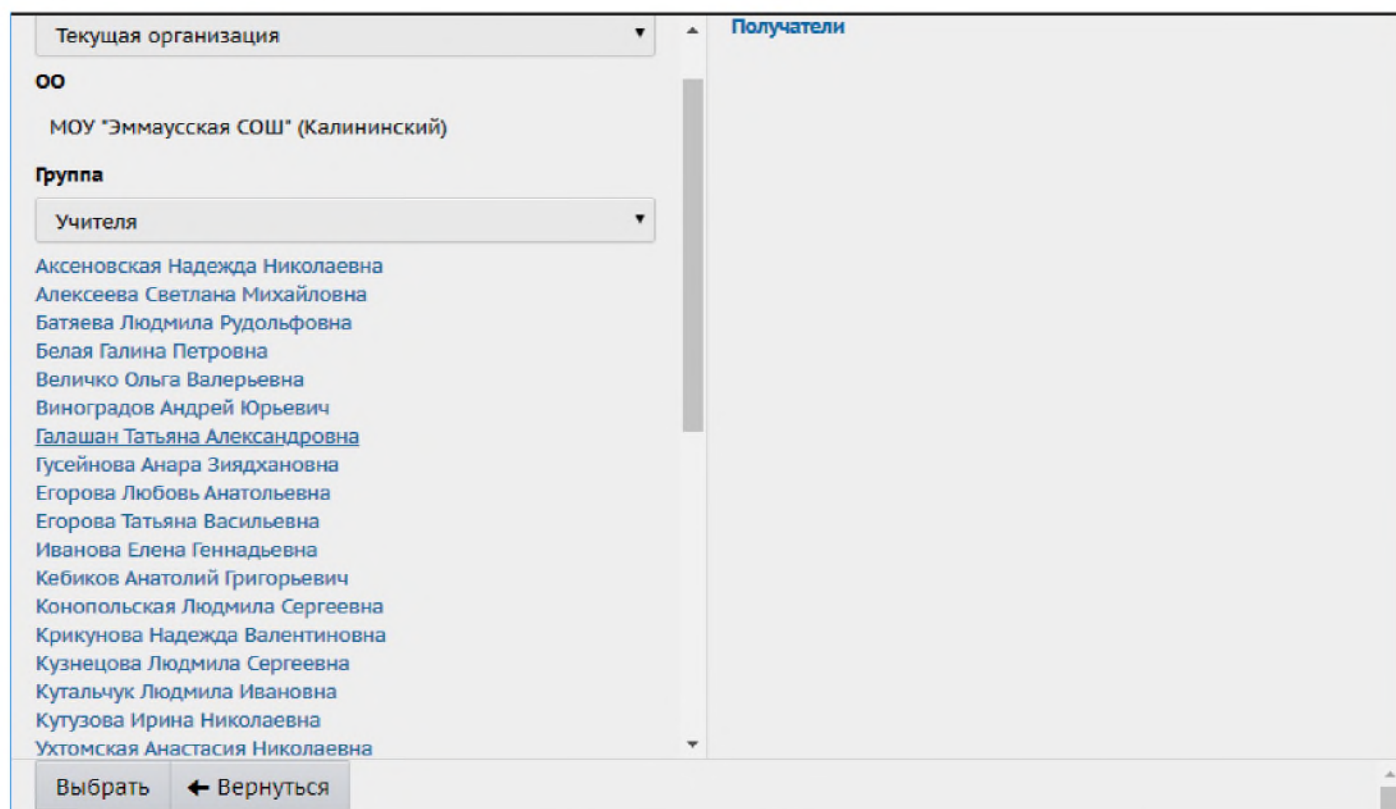
📎 Прикрепить файл

Ответ.docx

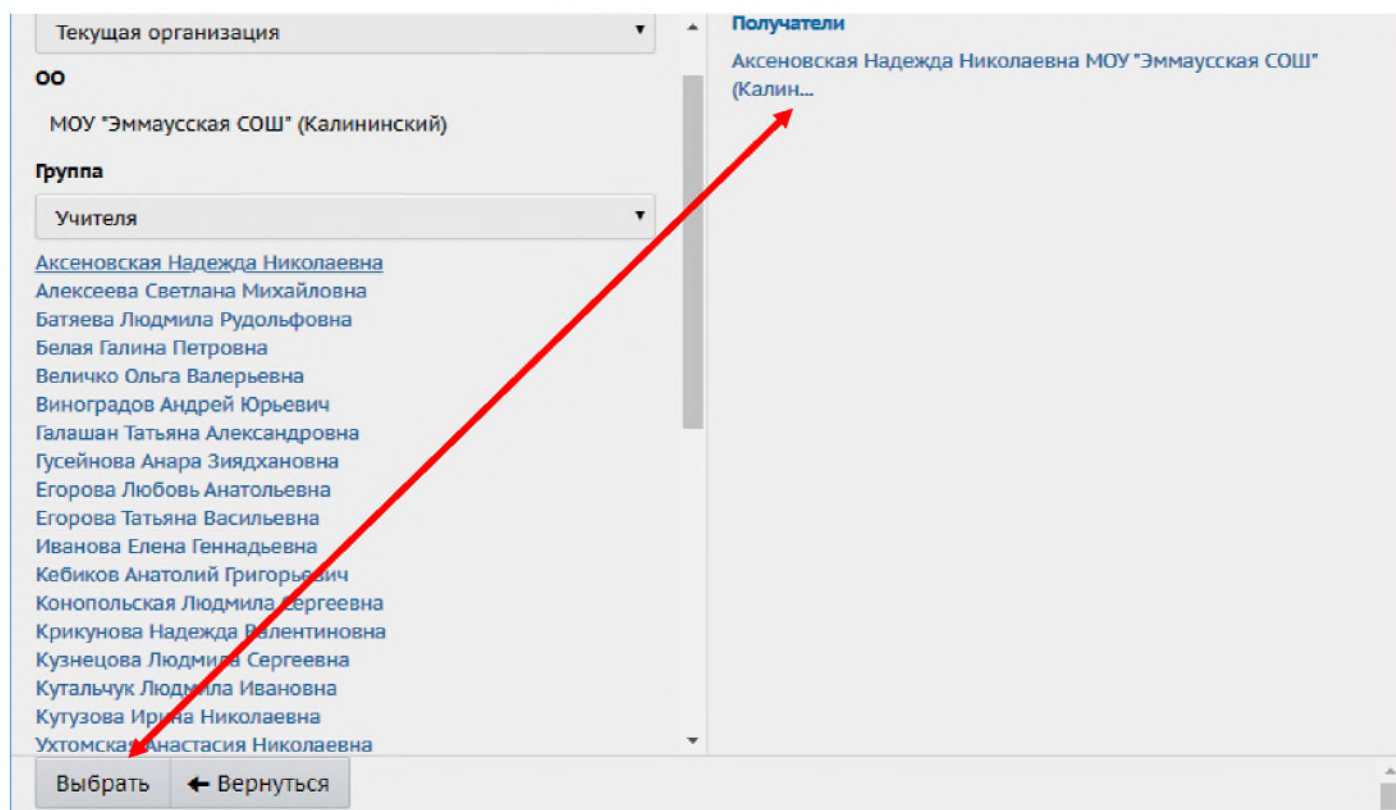
7. Для связи с учителем, нажимаем в графе (кому – нажимаем кнопку выбрать из адресной книги).

8. Откроется окно, в графе группа, нажимаем и выбираем – Учителя.

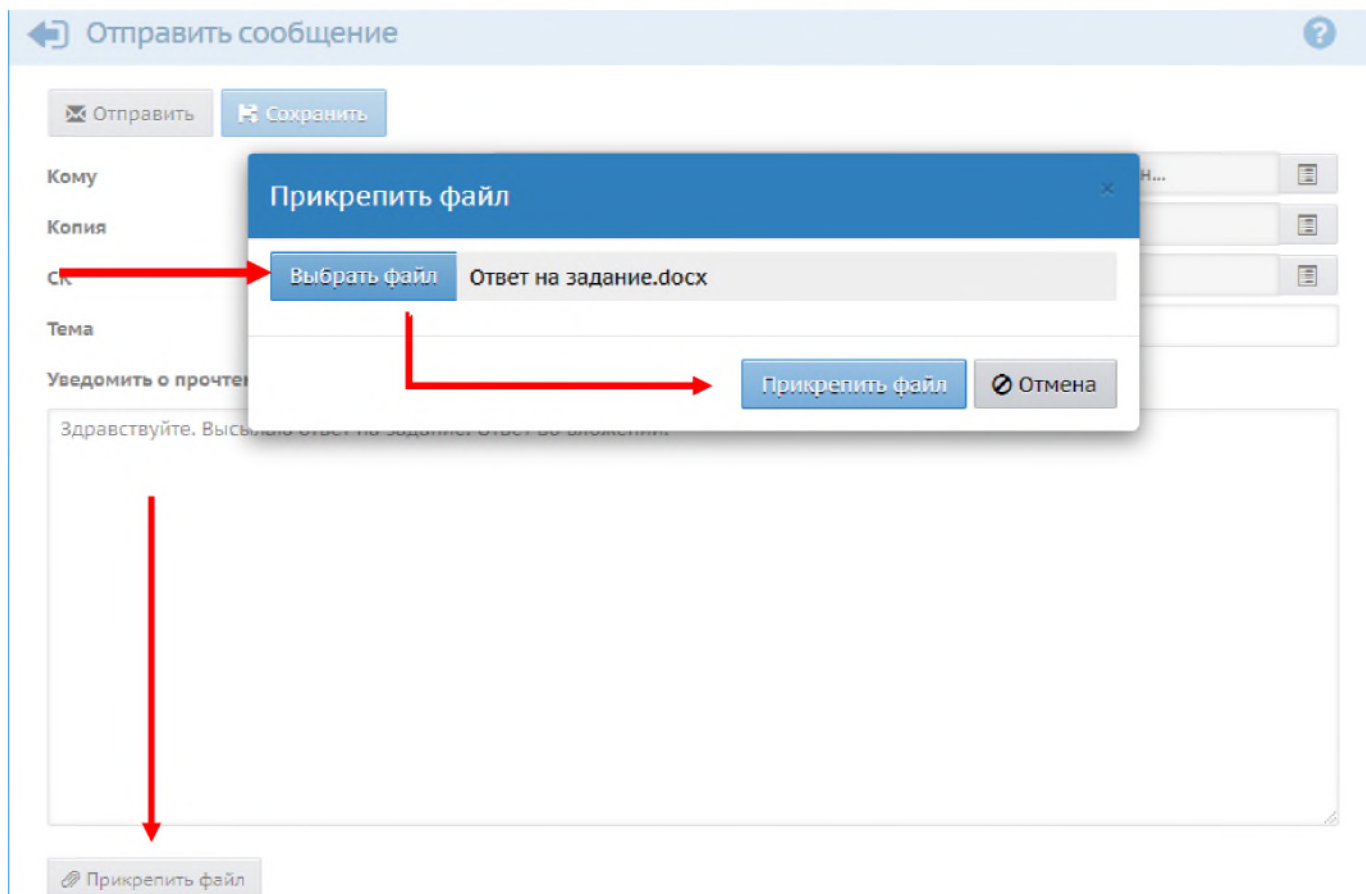
9. Выбираем Учителя и нажимаем на него.



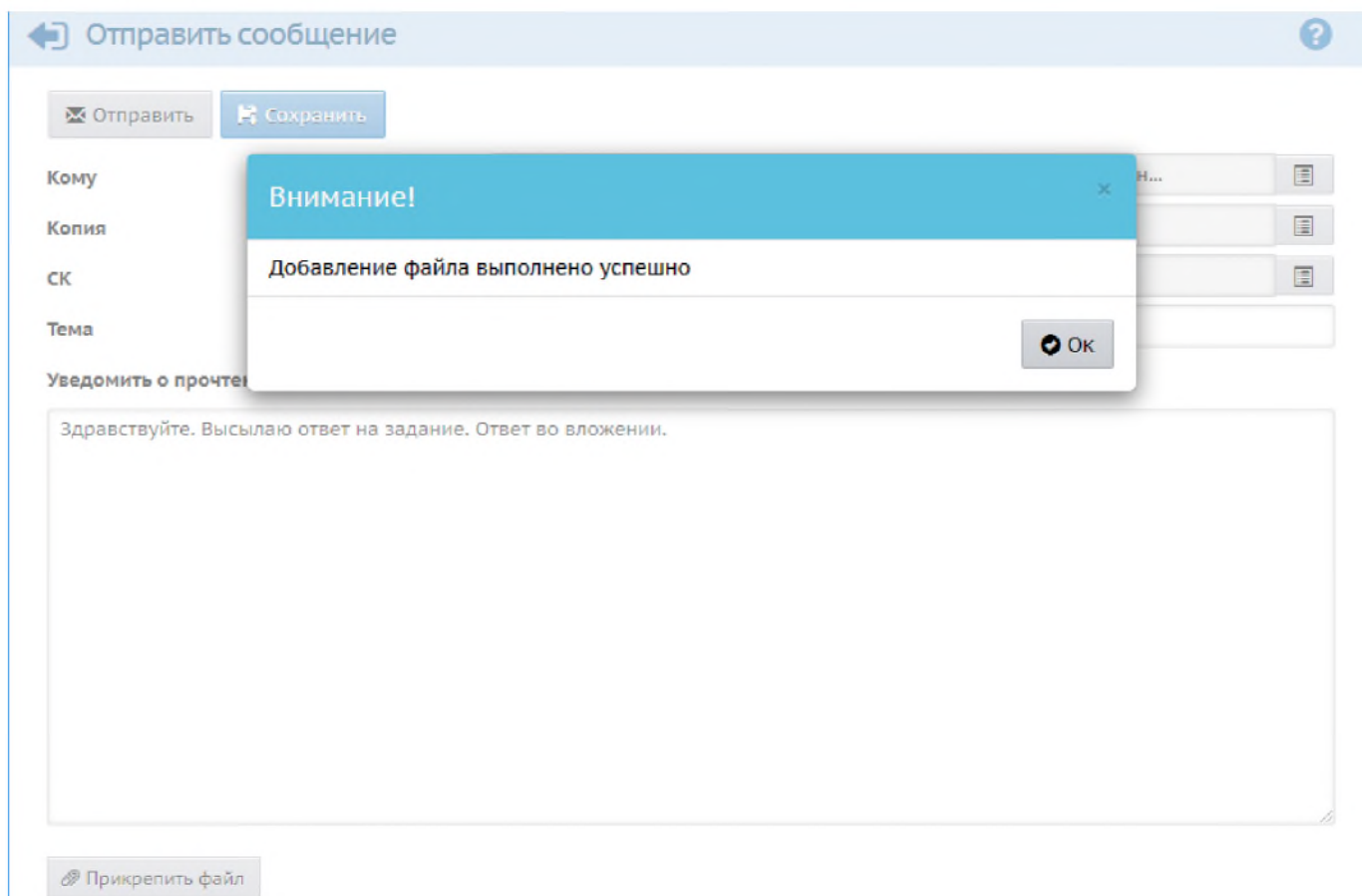
10. После того как выбрали учителя, учитель отобразиться в правой колонке получатели, после нажимаем внизу выбрать.



11. Откроется окно, где можно написать тему, текст сообщения, а также добавить файл. Нажимаем прикрепить файл, выбрать файл, прикрепить файл.



12. После успешной загрузки файла, отобразится окно – Добавление файла выполнено успешно.



13. Нажимаем кнопку отправить.

Отправить сообщение

Отправить Сохранить

Кому Аксеновская Надежда Николаевна МОУ "Эммаусская СОШ" (Калин...

Копия

СК

Тема ОТВЕТ НА ЗАДАНИЕ ПО МАТЕМАТИКЕ

Уведомить о прочтении

Здравствуйте. Высылаю ответ на задание. Ответ во вложении.

Прикрепить файл

14. После успешной отправки сообщения, отобразится окно – Ваше сообщение отправлено.

Почтовых сообщений

Удалить выделенные сообщения

Внимание!

Ваше сообщение отправлено

Ок

ИЗ НИХ НОВЫХ: 25

Отправлено

07.04.2020 10:48