

Утверждаю

Начальник Управления образования администрации Озерского
городского округа Челябинской области

(наименование должности, подписанного лица, утверждающего документ лица)
Л.В. Горбунова
« 09 » (подпись) 20 09 г.

План финансово-хозяйственной деятельности на 20 20 г.
(на 20 20 г. и плановый период 20 21 и 20 22 годов¹)

от « 09 » января 20 20 г.²

Орган, осуществляющий
функции и полномочия учредителя Управление образования администрации Озерского городского округа Челябинской области

Муниципальное бюджетное дошкольное образовательное учреждение "Детский сад комбинированного вида
"Родничок"
Учреждение
Единица измерения: руб.

	КОДЫ
Дата	09.01.2020
по Сводному реестру	75302169
глава по БК	312
по Сводному реестру	75340746
ИНН	7422031306
КТП	741301001
по ОКЕИ	383

Раздел 1. Поступления и выплаты

Наименование показателя	Код строки	Код по бюджетной классификации Российской Федерации ³	Аналитический код ⁴	Сумма			
				на 2020 г. текущий финансовый год	на 2021 г. первый планового периода	на 2022 г. второй планового периода	за пределами планового периода
1	2	3	4	5	6	7	8
Остаток средств на начало текущего финансового года ⁵	0001	x	x	312 343,13			
Остаток средств на конец текущего финансового года ⁵	0002	x	x				
Доходы, всего:	1000	x	x	55 785 750,57	39 468 296,00	39 964 949,00	
в том числе:							
доходы от собственности, всего	1100	120	x				
в том числе:							
	1110	120					
	1111	120					
	1112	120					
	1113	120					
	1114	120					
	1115	120					
		120					
доходы от оказания услуг, работ, компенсации затрат учреждений, всего	1200	130	x	55 785 750,57	39 468 296,00	39 964 949,00	
в том числе:							
субсидии на финансовое обеспечение выполнения муниципального задания за счет средств бюджета Озерского городского округа	1210	130	131	48 951 003,00	39 468 296,00	39 964 949,00	
доходы от оказания услуг, выполнения работ, в рамках установленного муниципального задания	1211	130	131	6 834 747,57			
доходы от оказания услуг, выполнения работ, реализации готовой продукции за плату сверх установленного муниципального задания	1212	130					
доходы, поступающие в порядке возмещения расходов, понесенных в связи с эксплуатацией имущества, находящегося в оперативном управлении бюджетных учреждений	1213	130					
доходы от оказания платных услуг (работ)	1214	130					
	1215	130					
доходы от штрафов, пеней, иных сумм принудительного изъятия, всего	1300	140	x				
в том числе:							
	1310	140					
	1311	140					
безвозмездные денежные поступления, всего	1400	150	x				
в том числе:							
	1410						
	1411	130					
прочие доходы, всего	1500	180	x				
в том числе:							
целевые субсидии	1510	180					
субсидии на осуществление капитальных вложений	1520	180					
доходы от операций с активами, всего	1900	x	x				
в том числе:							
	1910						
	1911						
	1912						
прочие поступления, всего ⁶	1980	x	x				x
из них:							
увеличение остатков денежных средств за счет возврата дебиторской задолженности прошлых лет	1981	510					x
	1982						

МБДОУ ДС «Родничок»
Вход. № 52
«06» 02 2020 г.
КОЛ-ВО ЛИСТОВ 31

Наименование показателя	Код строки	Код по бюджетной классификации Российской Федерации	Аналитический код	Сумма			
				на 2020 г. текущий финансовый год	на 2021 г. первый год планового периода	на 2022 г. второй год планового периода	за пределами планового периода
1	2	3	4	5	6	7	8
Расходы, всего:	2000	x	x	56 098 093,70	39 468 296,00	39 964 949,00	-
в том числе:							
на выплаты персоналу, всего	2100	x	x	32 055 705,44	29 091 686,64	29 473 140,55	x
в том числе:							
оплата труда	2110	111	211	32 049 465,44	29 091 686,64	29 473 140,55	x
прочие выплаты персоналу, в том числе компенсационного характера	2120	112	266	6 240,00			x
иные выплаты, за исключением фонда оплаты труда учреждения, для выполнения отдельных полномочий	2130	113					x
взносы по обязательному социальному страхованию на выплаты по оплате труда работников и иные выплаты работникам учреждений, всего	2140	119	x	9 678 938,56	8 785 689,36	8 900 888,45	x
в том числе:							
на выплаты по оплате труда	2141	119	213	9 678 938,56	8 785 689,36	8 900 888,45	x
на иные выплаты работникам	2142	119					x
денежное довольствие военнослужащих и сотрудников, имеющих специальные звания	2150	131			-		x
иные выплаты военнослужащим и сотрудникам, имеющим специальные звания	2160	134					x
страховые взносы на обязательное социальное страхование в части выплат персоналу, подлежащих обложению страховыми взносами	2170	139	x	-	-	-	x
в том числе:							
на оплату труда стажеров	2171	139					x
на иные выплаты гражданским лицам (денежное содержание)	2172	139					x
социальные и иные выплаты населению, всего	2200	300	x				x
в том числе:							
социальные выплаты гражданам, кроме публичных нормативных социальных выплат	2210	320					x
из них:							
пособия, компенсации и иные социальные выплаты гражданам, кроме публичных нормативных обязательств	2211	321					x
выплата стипендий, осуществление иных расходов на социальную поддержку обучающихся за счет средств стипендиального фонда	2220	340					x
на премирование физических лиц за достижения в области культуры, искусства, образования, науки и техники, а также на предоставление грантов с целью поддержки проектов в области науки, культуры и искусства	2230	350					x
социальное обеспечение детей-сирот и детей, оставшихся без попечения родителей	2240	360					x

Наименование показателя	Код строки	Код по бюджетной классификации Российской Федерации	Аналитический код	Сумма				за пределами планового периода
				на 2020 г. текущий финансовый год	на 2021 г. первый год планового периода	на 2022 г. второй год планового периода		
1	2	3	4	5	6	7	8	
уплата налогов, сборов и иных платежей, всего	2300	850	x	490 610,00	-	-	x	
из них:								
налог на имущество организаций и земельный налог	2310	851	291	486 310,00			x	
иные налоги (включаемые в состав расходов) в бюджеты бюджетной системы Российской Федерации, а также государственная пошлина- транспортный налог	2320	852	291	4 300,00			x	
уплата штрафов (в том числе административных), пеней, иных платежей	2330	853					x	
безвозмездные перечисления организациям и физическим лицам, всего	2400	x	x	-	-	-	x	
из них:								
гранты, предоставляемые другим организациям и физическим лицам	2410	810					x	
взносы в международные организации	2420	862					x	
платежи в целях обеспечения реализации соглашений с правительствами иностранных государств и международными организациями	2430	863					x	
прочие выплаты (кроме выплат на закупку товаров, работ, услуг)	2500	x	x	-	-	-	x	
исполнение судебных актов Российской Федерации и мировых соглашений по возмещению вреда, причиненного в результате деятельности учреждения	2520	831					x	
расходы на закупку товаров, работ, услуг, всего	2600	x	x	13 872 839,70	1 590 920,00	1 590 920,00	-	
в том числе:								
закупку научно-исследовательских и опытно-конструкторских работ	2610	241						
закупку товаров, работ, услуг в сфере информационно-коммуникационных технологий	2620	242						
закупку товаров, работ, услуг в целях капитального ремонта муниципального имущества	2630	243						
прочую закупку товаров, работ и услуг, всего	2640	244	x	13 872 839,70	1 590 920,00	1 590 920,00	-	
из них:								
Услуги связи	2641	244	221	121 327,58				
Коммунальные услуги	2642	244	223	3 808 159,00				
Работы по содержанию имущества	2643	244	225	480 403,42				
Прочие работы, услуги	2644	244	226	665 375,35				
Увеличение стоимости материальных запасов	2645	244	340	8 797 574,35	1 590 920,00	1 590 920,00		
	2646	244						
	2647	244						
капитальные вложения в объекты муниципальной собственности, всего	2650	400	x	-	-	-	-	
в том числе:								
приобретение объектов недвижимого имущества муниципальными учреждениями	2651	406						
строительство (реконструкция) объектов недвижимого имущества муниципальными учреждениями	2652	407						
Выплаты, уменьшающие доход, всего ⁸	3000	100	x	-	-	-	x	
в том числе:								
налог на прибыль ⁸	3010						x	
налог на добавленную стоимость ⁸	3020						x	
прочие налоги, уменьшающие доход ⁸	3030						x	
Прочие выплаты, всего ⁹	4000	x	x	-	-	-	x	
из них:								
возврат в бюджет средств субсидии	4010	610					x	

Раздел 2. Сведения по выплатам на закупки товаров, работ, услуг¹⁰

№ п/п	Наименование показателя	Коды строк	Год начала закупки	Сумма			за пределами планового периода
				на 20__ г. (текущий финансовый год)	на 20__ г. (первый год планового периода)	на 20__ г. (второй год планового периода)	
1	2	3	4	5	6	7	8
1	Выплаты на закупку товаров, работ, услуг, всего¹¹	26000	х	13 872 839,70	1 590 920,00	1 590 920,00	-
	в том числе:						
	по контрактам (договорам), заключенным до начала текущего финансового года без применения норм Федерального закона от 5 апреля 2013 г. № 44-ФЗ «О контрактной системе в сфере закупок товаров, работ, услуг для обеспечения государственных и муниципальных нужд» (Собрание законодательства Российской Федерации, 2013, № 14, ст. 1652; 2018, № 32, ст. 5104) (далее — Федеральный закон № 44-ФЗ) и Федерального закона от 18 июля 2011 г. № 223-ФЗ «О закупках товаров, работ, услуг отдельными видами юридических лиц» (Собрание законодательства Российской Федерации, 2011, № 30, ст. 4571; 2018, № 32, ст. 5135) (далее — Федеральный закон № 223-ФЗ) ¹²	26100	х				
1.1.	по контрактам (договорам), заключенным до начала текущего финансового года с учетом требований Федерального закона № 44-ФЗ и Федерального закона № 223-ФЗ ¹²	26200	х				
1.2.	по контрактам (договорам), заключенным до начала текущего финансового года с учетом требований Федерального закона № 44-ФЗ и Федерального закона № 223-ФЗ ¹³	26300	х				
1.3.	по контрактам (договорам), планируемым к заключению в соответствующем финансовом году без применения норм Федерального закона № 44-ФЗ и Федерального закона № 223-ФЗ ¹³	26400	х	13 872 839,70	1 590 920,00	1 590 920,00	-
1.4.	за счет субсидий, предоставляемых на финансовое обеспечение выполнения муниципального задания	26410	х	6 792 054,35	1 590 920,00	1 590 920,00	-
1.4.1.	в том числе:						
1.4.1.1.	в соответствии с Федеральным законом № 44-ФЗ	26411	х	6 792 054,35	1 590 920,00	1 590 920,00	-
1.4.1.2.	в соответствии с Федеральным законом № 223-ФЗ ¹⁴	26412	х				
1.4.2.	за счет субсидий, предоставляемых в соответствии с абзацем вторым пункта 1 статьи 78.1 Бюджетного кодекса Российской Федерации	26420	х	-	-	-	-
1.4.2.1.	в том числе:						
1.4.2.2.	в соответствии с Федеральным законом № 44-ФЗ	26421	х				
1.4.2.2.	в соответствии с Федеральным законом № 223-ФЗ ¹⁴	26422	х				
1.4.3.	за счет субсидий, предоставляемых на осуществление капитальных вложений ¹⁵	26430	х				
1.4.4.	за счет средств обязательного медицинского страхования	26440	х				
1.4.4.1.	в том числе:						
1.4.4.2.	в соответствии с Федеральным законом № 44-ФЗ	26441	х				
1.4.4.2.	в соответствии с Федеральным законом № 223-ФЗ ¹⁴	26442	х				
1.4.5.	за счет прочих источников финансового обеспечения	26450	х	7 080 785,35	-	-	-
1.4.5.1.	в том числе:						
1.4.5.2.	в соответствии с Федеральным законом № 44-ФЗ	26451	х	7 080 785,35			
1.4.5.2.	в соответствии с Федеральным законом № 223-ФЗ	26452	х				
2.	Итого по контрактам, планируемым к заключению в соответствующем финансовом году в соответствии с Федеральным законом № 44-ФЗ, по соответствующему году закупки ¹⁶	26500	х	13 872 839,70	1 590 920,00	1 590 920,00	
	в том числе по году начала закупки:	26510		13 872 839,70	1 590 920,00	1 590 920,00	
3.	Итого по договорам, планируемым к заключению в соответствующем финансовом году в соответствии с Федеральным законом № 223-ФЗ, по соответствующему году закупки	26600	х				
	в том числе по году начала закупки:	26610					

Руководитель учреждения
(уполномоченное лицо учреждения)

Заведующий
(должность)

Мед
(подпись)

О.Ю. Иванченко
(расшифровка подписи)

Главный бухгалтер учреждения

(должность)

(подпись)

(расшифровка подписи)

Исполнитель _____ ведущий бухгалтер
(должность)

М
(подпись)

Аминова М.Н.
(фамилия, инициалы)

9-22-06
(телефон)

« ____ » января 20 20 ____ г.

СОГЛАСОВАНО
заместитель начальника
(наименование должности уполномоченного лица главного распорядителя средств бюджета города)
(подпись) _____ (расшифровка подписи) _____
« 08 » 01 20 20 г.

СОГЛАСОВАНО
начальник
(наименование должности уполномоченного лица главного распорядителя средств бюджета города)
(подпись) _____ (расшифровка подписи) _____
« 08 » 01 20 20 г.

Таблица №2 Обоснование (расчеты) плановых показателей по поступлениям от оказания услуг, работ, компенсации затрат учреждений на 2020 год и на плановый период 2021 и 2022 годов

1. Расчет объема плановых поступлений от оказания услуг, работ, компенсации затрат учреждений

Наименование показателя	Код строки	Сумма		
		на 2020 год (на текущий финансовый год)	на 2021 год (на первый год планового периода)	на 2022 год (на второй год планового периода)
1	2	3	4	5
Субсидии на финансовое обеспечение выполнения муниципального задания за счет средств бюджета Озерского городского округа (на основании заключенного соглашения)	100	48 951 003,00	39 468 296,00	39 964 949,00
Доходы от оказания услуг, выполнения работ, в рамках установленного государственного (муниципального) задания	200	6 834 747,57		
Доходы от оказания услуг, выполнения работ, реализации готовой продукции за плату сверх установленного государственного (муниципального) задания	300			
Возмещение расходов по решению судов (возмещение судебных издержек)	400			
Прочие доходы от компенсации затрат бюджетных и автономных учреждений	500			
Доходы от оказания платных услуг (работ)	600			
Доходы, поступающие в порядке возмещения расходов, понесенных в связи с эксплуатацией имущества, находящегося в оперативном управлении бюджетных и автономных учреждений	700			
Всего	9000	55 785 750,57	39 468 296,00	39 964 949,00

2. Детализированные расчеты поступлений от оказания платных услуг (работ), компенсации затрат учреждений

2.1. Расчет плановых поступлений от оказания услуг (выполнения работ) в рамках установленного государственного (муниципального) задания

Наименование услуги (работы)	Код строки	Плата (тариф) за единицу услуги (работы)			Планируемый объем оказания услуг (выполнения работ)			Общий объем планируемых поступлений			Код финансового обеспечения
		на 2020 год (на текущий финансовый год)	на 2021 год (на первый год планового периода)	на 2022 год (на второй год планового периода)	на 2020 год (на текущий финансовый год)	на 2021 год (на первый год планового периода)	на 2022 год (на второй год планового периода)	на 2020 год (на текущий финансовый год)	на 2021 год (на первый год планового периода)	на 2022 год (на второй год планового периода)	
1	2	3	4	5	6	7	8	9	10	11	12
Присмотр и уход (ясли)	101	95	95	95	65 134,94	53 048,78	53 716,32	6 187 819,00	5 039 634,57	5 103 050,83	4
Присмотр и уход (сад)	102	274	274	274	65 134,94	53 048,78	53 716,33	17 846 972,68	14 535 367,09	14 718 274,42	4
Присмотр и уход (ясли) дети-инвалиды	103	3	3	3	65 134,94	53 048,78	53 716,33	195 404,81	159 146,35	161 148,99	4
Реализация основных общеобразовательных программ дошкольного образования (ясли)	104	95	95	95	65 134,94	53 048,78	53 716,33	6 187 819,00	5 039 634,57	5 103 051,35	4
Реализация основных общеобразовательных программ дошкольного образования (сад)	105	226	226	226	65 134,94	53 048,78	53 716,33	14 720 495,72	11 989 025,39	12 139 890,58	4
Адаптированная образовательная программа	106	51	51	51	65 134,94	53 048,78	53 716,33	3 321 881,78	2 705 488,03	2 739 532,83	4
Расходы не вошедшие в нормативные затраты	107	x	x	x	x	x	x	490 610,00	0,00	0,00	4
Родительская плата за присмотр и уход МБДОУ	108	91/110	0	0	372,00	0	0	6 834 747,57	0,00	0,00	2
Итого	9000	x	x	x	x	x	x	55 785 750,57	39 468 296,00	39 964 949,00	x

2.2. Расчет плановых поступлений от оказания услуг, выполнения работ, реализации готовой продукции сверх установленного государственного задания

Наименование услуги (работы)	Код строки	Плата (тариф) за единицу услуги (работы)			Планируемый объем оказания услуг (выполнения работ)			Общий объем планируемых поступлений			Код финансового обеспечения
		на 20__ год (на текущий финансовый год)	на 20__ год (на первый год планового периода)	на 20__ год (на второй год планового периода)	на 20__ год (на текущий финансовый год)	на 20__ год (на первый год планового периода)	на 20__ год (на второй год планового периода)	на 20__ год (на текущий финансовый год)	на 20__ год (на первый год планового периода)	на 20__ год (на второй год планового периода)	
1	2	3	4	5	6	7	8	9	10	11	12
Итого	9000	x	x	x	x	x	x				x

2.3. Расчет плановых поступлений от возмещения расходов по решению судов (возмещения судебных издержек)

Наименование показателя	Код строки	Сумма			Код финансового обеспечения
		на 20__ год (на текущий финансовый год)	на 20__ год (на первый год планового периода)	на 20__ год (на второй год планового периода)	
1	2	3	4	5	6
Итого	9000				х

2.4. Расчет плановых поступлений в виде прочих поступлений от компенсации затрат бюджетных и автономных учреждений

Наименование показателя	Код строки	Сумма			Код финансового обеспечения
		на 20__ год (на текущий финансовый год)	на 20__ год (на первый год планового периода)	на 20__ год (на второй год планового периода)	
1	2	3	4	5	6
Итого	9000				х

2.5. Расчет плановых поступлений в порядке возмещения расходов, понесенных в связи с эксплуатацией имущества, находящегося в оперативном управлении бюджетных и автономных учреждений

Наименование объекта	Код строки	Плата (тариф) за единицу (объект)			Планируемый объем объектов, предоставляемых в пользование			Объем планируемых поступлений			Код финансового обеспечения
		на 20__ год	на 20__ год	на 20__ год	на 20__ год	на 20__ год	на 20__ год	на 20__ год	на 20__ год	на 20__ год	
		(на текущий финансовый год)	(на первый год планового периода)	(на второй год планового периода)	(на текущий финансовый год)	(на первый год планового периода)	(на второй год планового периода)	(на текущий финансовый год)	(на первый год планового периода)	(на второй год планового периода)	
1	2	3	4	5	6	7	8	9	10	11	12
Итого	9000	х	х	х	х	х	х				х

2.6. Расчет плановых поступлений от оказания платных услуг (работ)

Наименование услуги (работы)	Код строки	Плата (тариф) за единицу услуги (работы)			Планируемый объем оказания услуг			Общий объем планируемых поступлений			Код финансового обеспечения
		на 20__ год	на 20__ год	на 20__ год	на 20__ год	на 20__ год	на 20__ год	на 20__ год	на 20__ год	на 20__ год	
		(на текущий финансовый год)	(на первый год планового периода)	(на второй год планового периода)	(на текущий финансовый год)	(на первый год планового периода)	(на второй год планового периода)	(на текущий финансовый год)	(на первый год планового периода)	(на второй год планового периода)	
Итого	9000	х	х	х	х	х	х				х

Таблица №3 Обоснование (расчеты) плановых показателей по поступлениям от приносящей доход деятельности в части доходов от штрафов, пеней, неустойки, возмещения ущерба на 2020 год и на плановый период 2021 и 2022 годов

1. Расчет объема поступлений от приносящей доход деятельности в части доходов от штрафов, пеней, иных сумм принудительного изъятия

Наименование показателя	Код строки	Сумма		
		на 20__ год (на текущий финансовый год)	на 20__ год (на первый год планового периода)	на 20__ год (на второй год планового периода)
1	2	3	4	5
Всего	9000	0,00	0,00	0,00

2. Расчет поступлений от приносящей доход деятельности в части доходов от штрафов, пеней, иных сумм принудительного изъятия

Наименование показателя	Код строки	на 20__ год (на текущий финансовый год)			на 20__ год (на первый год планового периода)			на 20__ год (на второй год планового периода)			Код финансового обеспечения
		средняя сумма одного возмещения, руб	прогнозируемое количество случаев поступления возмещения ущерба, ед	сумма	средняя сумма одного возмещения, руб	прогнозируемое количество случаев поступления возмещения ущерба, ед	сумма	средняя сумма одного возмещения, руб	прогнозируемое количество случаев поступления возмещения ущерба, ед	сумма	
1	2	3	4	5	6	7	8	9	10	11	12
Итого	9000	х	х		х	х		х	х		х

Таблица №4 Обоснование (расчеты) плановых показателей по поступлениям от безвозмездных денежных поступлений на 2020 год и на плановый период 2021 и 2022 годов

1. Расчет объема поступлений от прочих доходов

Наименование показателя	Код строки	Сумма		
		на 20__ год (на текущий финансовый год)	на 20__ год (на первый год планового периода)	на 20__ год (на второй год планового периода)
1	2	3	4	5
Всего	9000	0,00	0,00	0,00

2. Детализированные расчеты поступлений от прочих доходов

Наименование показателя	Код строки	Сумма			Код финансового обеспечения
		на 20 год (на текущий финансовый год)	на 20 год (на первый год планового периода)	на 20 год (на второй год планового периода)	
1	2	3	4	5	6
Итого	9000				

Таблица №5 Обоснование (расчеты) плановых показателей по поступлениям от прочих доходов на 2020 год и на плановый период 2021 и 2022 годов

1. Расчет объема поступлений от прочих доходов

Наименование показателя	Код строки	Сумма			Код финансового обеспечения
		на 20 год (на текущий финансовый год)	на 20 год (на первый год планового периода)	на 20 год (на второй год планового периода)	
1	2	3	4	5	6
Всего	9000	0,00	0,00	0,00	x

2. Расчет плановых поступлений в виде прочих доходов

Наименование показателя	Код строки	Сумма			Код финансового обеспечения
		на 20 год (на текущий финансовый год)	на 20 год (на первый год планового периода)	на 20 год (на второй год планового периода)	
1	2	3	4	5	6
Итого	9000				

Таблица №6 Обоснование (расчеты) плановых показателей по поступлениям от операций с активами на 2020 год и на плановый период 2021 и 2022 годов

1. Расчет объема поступлений от операций с активами

Наименование показателя	Код строки	Сумма		
		на 20 год (на очередной финансовый год)	на 20 год (на первый год планового периода)	на 20 год (на второй год планового периода)
1	2	3	4	5
Всего	9000			

2. Расчет поступлений от операций с активами

Наименование показателя	Код строки	Единица измерения	на 20 год (на очередной финансовый год)			на 20 год (на первый год планового периода)			на 20 год (на второй год планового периода)			Код финансового обеспечения
			цена, руб./ед	кол-во	сумма	цена, руб./ед	кол-во	сумма	цена, руб./ед	кол-во	сумма	
			1	2	3	4	5	6	7	8	9	
Итого	9000	x	x	x	x	x	8	x	x	11	x	

3. Расчет поступлений доходов от реализации финансовых активов (в том числе ценных бумаг)

Наименование показателя	Код строки	Единица измерения	на 20 год (на очередной финансовый год)			на 20 год (на первый год планового периода)			на 20 год (на второй год планового периода)			Код финансового обеспечения
			цена, руб./ед	кол-во	сумма	цена, руб./ед	кол-во	сумма	цена, руб./ед	кол-во	сумма	
			1	2	3	4	5	6	7	8	9	
Итого	9000	x	x	x	x	x	8	x	x	11	x	

Таблица №7 Обоснование (расчеты) плановых показателей по прочим поступлениям на 2020 год и на плановый период 2021 и 2022 годов


1. Расчет объема прочих поступлений

Наименование показателя	Код строки	Сумма			Код финансового обеспечения
		на 20 год (на очередной финансовый год)	на 20 год (на первый год планового периода)	на 20 год (на второй год планового периода)	
1	2	3	4	5	6

2. Расчет объема прочих поступлений

Наименование показателя	Код строки	Сумма			Код финансового обеспечения
		на 20 год (на очередной финансовый год)	на 20 год (на первый год планового периода)	на 20 год (на второй год планового периода)	
1	2	3	4	5	6
Итого	9000				x


Руководитель учреждения
(уполномоченное лицо)



О.Ю. Иванченко
(расшифровка подписи)

Главный бухгалтер учреждения


(подпись)


(расшифровка подписи)

Исполнитель



(подпись)

Аминова М.Н.
(расшифровка подписи)

тел.9-22-06

Проверено:
Старший экономист ЦФО

(подпись)


(расшифровка подписи)

Муниципальное бюджетное дошкольное образовательное учреждение
"Детский сад комбинированного вида "Родничок"

(полное наименование учреждения)

Таблица №8 Обоснования (расчеты) плановых показателей по фонду оплаты труда и страховых взносов на обязательное социальное страхование в части работников муниципальных бюджетных и автономных учреждений на 2020 год и на плановый период 2021 и 2022 годов

Код финансового обеспечения:	4
------------------------------	---

Единица измерения: руб.коп.

1. Фонд оплаты труда и страховые взносы на обязательное социальное страхование

Наименование показателя	Код строки	Объем расходов								
		всего			в том числе:					
					фонд оплаты труда в год			страховые взносы в государственные внебюджетные фонды		
		на 2020 год	на 2021 год	на 2022 год	на 2020 год	на 2021 год	на 2022 год	на 2020 год	на 2021 год	на 2022 год
(на текущий финансовый год)	(на первый год планового периода)	(на второй год планового периода)	(на текущий финансовый год)	(на первый год планового периода)	(на второй год планового периода)	(на текущий финансовый год)	(на первый год планового периода)	(на второй год планового периода)		
1	2	3	4	5	6	7	8	9	10	11
Фонд оплаты труда и страховые взносы на обязательное социальное страхование в части работников муниципального учреждения	100	41 728 404,00	37 877 376,00	38 374 029,00	32 049 465,44	29 091 686,64	29 473 140,55	9 678 938,56	8 785 689,36	8 900 888,45
Страховые взносы на обязательное социальное страхование в части иных выплат персоналу, подлежащих обложению страховыми взносами, за исключением фонда оплаты труда	200									
Всего	9000	41 728 404,00	37 877 376,00	38 374 029,00	32 049 465,44	29 091 686,64	29 473 140,55	9 678 938,56	8 785 689,36	8 900 888,45

2. Расчет фонда оплаты труда

2.1. Расчет фонда оплаты труда на 2020 год (на текущий финансовый год)

Категория должностей	Код строки	КОСГУ	Штатная численность, ед	Среднемесячный размер оплаты труда на одного работника, руб						Сумма в год (гр.4*гр.5)	
				Всего (гр. 6 + гр. 7 + гр. 8 + гр. 10)	в том числе:				районный коэффициент (%)		сумма (гр. 6 + гр. 7 + гр. 8) x гр. 9
					по должностному окладу	по выплатам компенсационного характера	по выплатам стимулирующего характера	коэффициент			
1	2	3	4	5	6	7	8	9	10	11	
Административно-управленческий персонал в том числе	100	211	6,00	165 131,95	88 028,00	22 007,00	33 538,00	15,00%	21 538,95	1 981 583,40	
Областной бюджет	101		2,00	92 263,06	54 087,00	13 521,75	12 620,00	15,00%	12 034,31	1 107 156,75	
Местный бюджет	102		4,00	72 868,89	33 941,00	8 485,25	20 938,00	15,00%	9 504,64	874 426,65	
Педагогический персонал в том числе	200	211	65,25	1 417 893,39	714 462,50	221 274,25	297 214,02	15,00%	184 942,62	17 014 720,68	
Областной бюджет	201		65,25	1 417 893,39	714 462,50	221 274,25	297 214,02	15,00%	184 942,62	17 014 720,68	
Местный бюджет	202		0,00	0,00	0,00	0,00	0,00	15,00%	0,00	0,00	
Учебно-вспомогательный персонал в том числе	300	211	35,00	491 932,63	177 602,00	198 334,13	51 831,38	15,00%	64 165,13	5 903 191,56	
Областной бюджет	301		28,00	390 586,00	137 760,00	188 130,00	13 750,00	15,00%	50 946,00	4 687 032,00	
Местный бюджет	302		7,00	101 346,63	39 842,00	10 204,13	38 081,38	15,00%	13 219,13	1 216 159,56	
Обслуживающий персонал в том числе	400	211	44,50	595 830,82	192 035,50	294 928,27	31 150,00	15,00%	77 717,07	7 149 969,79	
Областной бюджет	401		0,00	0,00	0,00	0,00	0,00	15,00%	0,00	0,00	
Местный бюджет	402		44,50	595 830,82	192 035,50	294 928,27	31 150,00	15,00%	77 717,07	7 149 969,79	
Всего в том числе	9000	x	150,75	2 670 788,79	1 172 128,00	736 543,65	413 753,40		348 363,76	32 049 465,44	
Областной бюджет	x	x	95,25	1 900 742,45	906 309,50	422 926,00	323 584,02		247 922,93	22 808 909,43	
Местный бюджет	x	x	55,50	770 046,33	265 818,50	313 617,65	90 169,38		100 440,83	9 240 556,01	

2.1. Расчет фонда оплаты труда на 2021 год (на первый год планового периода)

Категория должностей	Код строки	КОСГУ	Штатная численность, ед	Среднемесячный размер оплаты труда на одного работника, руб						Сумма в год (гр.4*гр.5)
				Всего (гр. 6 + гр. 7 + гр. 8 + гр. 10)	в том числе:				районный коэффициент (%)	
					по должностному окладу	по выплатам компенсационного характера	по выплатам стимулирующего характера	сумма (гр. 6 + гр. 7 + гр. 8) x гр. 9		
1	2	3	4	5	6	7	8	9	10	11
Административно-управленческий персонал в том числе	100	211	6,00	165 131,95	88 028,00	22 007,00	33 558,00	15,00%	21 538,95	1 981 583,40
Областной бюджет	101		2,00	92 263,06	54 087,00	13 521,75	12 620,00	15,00%	12 034,31	1 107 156,75
Местный бюджет	102		4,00	72 868,89	33 941,00	8 485,25	20 938,00	15,00%	9 504,64	874 426,65
Педагогический персонал в том числе	200	211	65,25	1 417 893,39	714 462,50	221 274,25	297 214,02	15,00%	184 942,62	17 014 720,68
Областной бюджет	201		65,25	1 417 893,39	714 462,50	221 274,25	297 214,02	15,00%	184 942,62	17 014 720,68
Местный бюджет	202		0,00	0,00	0,00	0,00	0,00	15,00%	0,00	0,00
Учебно-вспомогательный персонал в том числе	300	211	35,00	491 932,62	177 602,00	198 334,12	51 831,38	15,00%	64 165,12	5 903 191,49
Областной бюджет	301		28,00	390 586,00	137 760,00	188 130,00	13 750,00	15,00%	50 946,00	4 687 032,00
Местный бюджет	302		7,00	101 346,62	39 842,00	10 204,12	38 081,38	15,00%	13 219,12	1 216 159,49
Обслуживающий персонал в том числе	400	211	44,50	349 349,26	192 035,50	80 596,47	31 150,00	15,00%	45 567,30	4 192 191,07
Областной бюджет	401		0,00	0,00	0,00	0,00	0,00	15,00%	0,00	0,00
Местный бюджет	402		44,50	349 349,26	192 035,50	80 596,47	31 150,00	15,00%	45 567,30	4 192 191,07
Всего в том числе	9000	x	150,75	2 424 307,22	1 172 128,00	522 211,85	413 753,40	15,00%	316 213,99	29 091 686,64
Областной бюджет	x	x	95,25	1 900 742,45	906 309,50	422 926,00	323 584,02	15,00%	247 922,93	22 808 909,43
Местный бюджет	x	x	55,50	523 564,77	265 818,50	99 285,84	90 169,38	15,00%	68 291,06	6 282 777,21

2.2. Расчет фонда оплаты труда на 2022 год (на второй год планового периода)

Категория должностей	Код строки	КОСГУ	Штатная численность, ед	Среднемесячный размер оплаты труда на одного работника, руб						Сумма в год (гр.4*гр.5)
				Всего (гр. 6 + гр. 7 + гр. 8 + гр. 10)	в том числе:				районный коэффициент (%)	
					по должностному окладу	по выплатам компенсационного характера	по выплатам стимулирующего характера	сумма (гр. 6 + гр. 7 + гр. 8) x гр. 9		
1	2	3	4	5	6	7	8	9	10	11
Административно-управленческий персонал в том числе	100	211	6,00	165 131,95	88 028,00	22 007,00	33 558,00	15,00%	21 538,95	1 981 583,40
Областной бюджет	101		2,00	92 263,06	54 087,00	13 521,75	12 620,00	15,00%	12 034,31	1 107 156,75
Местный бюджет	102		4,00	72 868,89	33 941,00	8 485,25	20 938,00	15,00%	9 504,64	874 426,65
Педагогический персонал в том числе	200	211	65,25	1 417 893,39	714 462,50	221 274,25	297 214,02	15,00%	184 942,62	17 014 720,68
Областной бюджет	201		65,25	1 417 893,39	714 462,50	221 274,25	297 214,02	15,00%	184 942,62	17 014 720,68
Местный бюджет	202		0,00	0,00	0,00	0,00	0,00	15,00%	0,00	0,00
Учебно-вспомогательный персонал в том числе	300	211	35,00	491 932,62	177 602,00	198 334,12	51 831,38	15,00%	64 165,12	5 903 191,49
Областной бюджет	301		28,00	390 586,00	137 760,00	188 130,00	13 750,00	15,00%	50 946,00	4 687 032,00
Местный бюджет	302		7,00	101 346,62	39 842,00	10 204,12	38 081,38	15,00%	13 219,12	1 216 159,49
Обслуживающий персонал в том числе	400	211	44,50	381 137,08	192 035,50	108 238,05	31 150,00	15,00%	49 713,53	4 573 644,99
Областной бюджет	401		0,00	0,00	0,00	0,00	0,00	15,00%	0,00	0,00
Местный бюджет	402		44,50	381 137,08	192 035,50	108 238,05	31 150,00	15,00%	49 713,53	4 573 644,99
Всего в том числе	9000	x	150,75	2 456 095,05	1 172 128,00	549 833,43	413 753,40	15,00%	320 360,22	29 473 140,55
Областной бюджет	x	x	95,25	1 900 742,45	906 309,50	422 926,00	323 584,02	15,00%	247 922,93	22 808 909,43
Местный бюджет	x	x	55,50	555 352,59	265 818,50	126 927,42	90 169,38	15,00%	72 437,29	6 664 231,12

3. Расчет страховых взносов на обязательное социальное страхование


№ п/п	Наименование показателя	Код строки	Размер базы для начисления страховых взносов			Сумма взносов		
			на 2020 год (на текущий финансовый год)	на 2021 год (на первый год планового периода)	на 2022 год (на второй год планового периода)	на 2020 год (текущий финансовый год)	на 2021 год (на первый год планового периода)	на 2022 год (на второй год планового периода)
1	2	3	4	5	6	7	8	9
1	Страховые взносы на обязательное пенсионное страхование, всего	100	x	x	x	7 050 882,40	6 400 171,06	6 484 090,92
1.1.	в том числе: в пределах установленной предельной величины базы для исчисления страховых взносов на обязательное пенсионное страхование по тарифу 22,0%	110	32 049 465,44	29 091 686,64	29 473 140,55	7 050 882,40	6 400 171,06	6 484 090,92
1.2.	свыше установленной предельной величины базы для исчисления страховых взносов на обязательное пенсионное страхование по тарифу 10,0%	120						
1.3.	с применением пониженных тарифов страховых взносов на обязательное пенсионное страхование для отдельных категорий плательщиков	130	x	x	x			
1.3.1.	в том по тарифу по	131						
1.3.2.	по	132						
1.4.	с применением дополнительных тарифов страховых взносов на обязательное пенсионное страхование для отдельных категорий плательщиков	140	x	x	x			
1.4.1.	в том по тарифу по	141						
1.4.2.	по	142						
2	Страховые взносы на обязательное социальное страхование на случай временной нетрудоспособности и в связи с материнством, всего	200	x	x	x	929 434,50	843 658,90	854 721,08
2.1.	в том числе: страховые взносы обязательное социальное страхование на случай временной нетрудоспособности и в связи с материнством по тарифу 2,9%	210	32 049 465,44	29 091 686,64	29 473 140,55	929 434,50	843 658,90	854 721,08
2.2.	в отношении выплат и иных вознаграждений в пользу иностранных граждан и лиц без гражданства, временно пребывающих в Российской Федерации, в пределах установленной предельной величины базы для исчисления взносов по данному виду страхования по тарифу 1,8%	220						

2.3.	с применением пониженных тарифов на обязательное социальное страхование на случай временной нетрудоспособности и в связи с материнством	230	x	x	x			
2.3.1.	в том по тарифу	231						
3	Страховые взносы на обязательное медицинское страхование, всего	300	x	x	x	1 634 522,74	1 483 676,02	1 503 130,17
3.1.	в том числе: страховые взносы на обязательное медицинское страхование по тарифу 5,1%	310	32 049 465,44	29 091 686,64	29 473 140,55	1 634 522,74	1 483 676,02	1 503 130,17
3.2.	с применением пониженного тарифа страховых взносов на обязательное	320	x	x	x			
3.2.1.	в том по	321						
4	Страховые взносы на обязательное социальное страхование от несчастных случаев на производстве и профессиональных заболеваний по установленному тарифу	400				64 098,93	58 183,37	58 946,28
4.1.	в том числе: обязательное социальное страхование от несчастных случаев на производстве и профессиональных заболеваний по	410	32 049 465,44	29 091 686,64	29 473 140,55	64 098,93	58 183,37	58 946,28
4.2.	обязательное социальное страхование от несчастных случаев на производстве и профессиональных заболеваний	420						
5	Уточнение расчета по страховым взносам на обязательное социальное страхование, всего	500	x	x	x			
5.1.	в том числе: корректировка округления	510	x	x	x			
5.2.	корректировка в связи с регрессом по страховым взносам	520	x	x	x			
Итого		9000	x	x	x	9 678 938,56	8 785 689,36	8 900 888,45

Примечание*: Указываются страховые тарифы, установленные главой 34 Налогового кодекса Российской Федерации (часть вторая) от 5 августа 2000 г. N 117-ФЗ

Указываются страховые тарифы, дифференцированные по классам профессионального риска, установленные Федеральным законом от 22 декабря 2005 г., N 179-ФЗ "О страховых тарифах на обязательное социальное страхование от несчастных случаев на производстве и профессиональных заболеваний на 2006 год"

Примечание: Код финансового обеспечения (2-Внебюджетная деятельность, 3-средства во временном распоряжении, 4-субсидия на финансовое обеспечение выполнения муниципального задания, 5-субсидия на иные цели)

Заведующий
(уполномоченное лицо) 

О.Ю. Иванченко
(расшифровка подписи)

Главный бухгалтер
учреждения
(подпись)

(расшифровка подписи)

Исполнитель
(подпись)

Аминева М.Н.
(расшифровка подписи)

9-22-06


Проверено
Старший экономист ГЭО 
(подпись) (расшифровка подписи)

Таблица 9. Обоснование (расчет) плановых показателей компенсационного характера персоналу, за исключением фонда оплаты труда

Код финансового обеспечения: 4

Единица измерения: руб. коп.

1. Объем расходов на осуществление иных выплат персоналу, за исключением фонда оплаты труда

Наименование показателя	Код строки	Объем расходов		
		на 2020 год (на текущий финансовый год)	на 2021 год (на первый год планового периода)	на 2022 год (на второй год планового периода)
1	2	3	4	5
Компенсация работникам расходов по проезду к месту командировки и обратно	100			
Компенсация работникам расходов по найму жилого помещения в период командирования	200			
Выплата суточных работникам муниципальных учреждений при служебных командировках	300			
Иные выплаты (Пособие по уходу за ребенком до 3 лет)	400	6240		
Всего	9000			

1.1. Аналитическое распределение по КОСГУ

Наименование показателя	КОСГУ	Код строки	Объем расходов		
			на 20 год (на текущий финансовый год)	на 20 год (на первый год планового периода)	на 20 год (на второй год планового периода)
1	2	3	4	5	6
Иные выплаты (Пособие по уходу за ребенком до 3 лет)	266	400	6240		

2. Расчет объема расходов на осуществление иных выплат персоналу, за исключением фонда оплаты труда

2.4. Расчет иных выплат персоналу, за исключением фонда оплаты труда

Наименование выплаты	КОСГУ	Код строки	на 2020 год				на 2021 год				на 2022 год			
			(на текущий финансовый год)				(на первый год планового периода)				(на второй год планового периода)			
			Средний размер выплаты на 1 человека	Количество получателей выплаты, чел	Среднее количество выплат в год, ед	Сумма	Средний размер выплаты на 1 человека	Количество получателей выплаты, чел	Среднее количество выплат в год, ед	Сумма	Средний размер выплаты на 1 человека	Количество получателей выплаты, чел	Среднее количество выплат в год, ед	Сумма
1	2	3	4	5	6	7	8	9	10	11	12	13	14	15
компенсация по уходу за ребенком до 3-х лет	266	100	57,5	9	12	6 240,00								
Итого		9000	x	x	x	6 240,00	x	x	x		x	x	x	

2.4.1. Расчет иных выплат персоналу, за исключением фонда оплаты труда на 2020 год (на текущий финансовый год)

Наименование выплаты	КОСГУ	Код строки	Размер выплаты на 1 сотрудника, руб	Количество получателей выплаты, чел	Среднее количество выплат в год, ед	Сумма
						(гр. 4 x гр. 5 x гр. 6)
1	2	3	4	5	6	7
компенсация по уходу за ребенком до 3-х лет	266	100	57,5	9	12	6 240,00
Итого		9000	x	x	x	6 240,00

2.4.2. Расчет иных выплат персоналу, за исключением фонда оплаты труда на 2021 год (на первый год планового периода)

Наименование выплаты	КОСГУ	Код строки	Размер выплаты на 1 сотрудника, руб	Количество получателей выплаты, чел	Среднее количество выплат в год, ед	Сумма
						(гр. 4 x гр. 5 x гр. 6)
1	2	3	4	5	6	7
Итого		9000	x	x	x	

2.4.3. Расчет иных выплат персоналу, за исключением фонда оплаты труда на 2022 год (на второй год планового периода)

Наименование выплаты	КОСГУ	Код строки	Размер выплаты на 1 сотрудника, руб	Количество получателей выплаты, чел	Среднее количество выплат в год, ед	Сумма
						(гр. 4 x гр. 5 x гр. 6)
1	2	3	4	5	6	7
Итого		9000	x	x	x	

Заведующий
(уполномоченное лицо)О.Ю. Иванченко
(расшифровка подписи)

Главный бухгалтер учреждения

(подпись)

(расшифровка подписи)

Исполнитель

(подпись)

Аминсва М.Н.
(расшифровка подписи)

9-22-06

Продвинуто:
Старший экономист П.А.

(подпись)

(расшифровка подписи)

(полное наименование учреждения)

Приложение 5 к Порядку составления и утверждения плана финансово-хозяйственной деятельности муниципального учреждения, утвержденному приказом Управления образования от 12.07.2019 №402

Таблица 10. Обоснование (расчет) иных выплат, за исключением фонда оплаты труда, лицам привлекаемым согласно законодательству для выполнения отдельных полномочий, на 2020 год и на плановый период 2021 и 2022 годов

Код финансового обеспечения: _____

Единица измерения: руб. коп.

1. Объем расходов на осуществление иных выплат, за исключением фонда оплаты труда учреждения, лицам, привлекаемым согласно законодательству для выполнения отдельных полномочий

Наименование показателя	Код строки	Объем расходов		
		на 20__ год	на 20__ год	на 20__ год
		(на текущий финансовый год)	(на первый год планового периода)	(на второй год планового периода)
1	2	3	4	5
Выплаты персоналу, за исключением фонда оплаты труда, лицам, привлекаемым согласно законодательству для выполнения отдельных полномочий	100			
Всего	9000			


1.1. Аналитическое распределение по КОСГУ

Наименование показателя	КОСГУ	Код строки	Объем расходов		
			на 20__ год	на 20__ год	на 20__ год
			(на текущий финансовый год)	(на первый год планового периода)	(на второй год планового периода)
1	2	3	4	5	6
		100			
		101			
		102			

2. Расчет расходов на иные выплаты, за исключением фонда оплаты труда учреждения, лицам, привлекаемым согласно законодательству для выполнения отдельных полномочий

Наименование выплаты	Код строки	на 20__ год			на 20__ год			на 20__ год		
		(на текущий финансовый год)			(на первый год планового периода)			(на второй год планового периода)		
		Размер выплаты, руб на 1 человека	Количество получателей	Сумма	Размер выплаты, руб	Количество получателей	Сумма	Размер выплаты,	Количество	Сумма
1	2	3	4	5	6	7	8	9	10	11
	101									
	102									
	103									
Итого	9000	х	х		х	х		х	х	

Руководитель учреждения
Заведующий
(уполномоченное лицо)


(подпись)

О.Ю. Иванченко
(расшифровка подписи)

Главный бухгалтер учреждения

(подпись)

(расшифровка подписи)

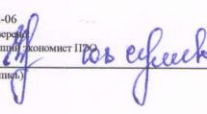
Исполнитель


(подпись)

Аминова М.Н.
(расшифровка подписи)

9-22-06

Проверил
Старший экономист ЦФО
(подпись)


(расшифровка подписи)

(расшифровка подписи)

Муниципальное бюджетное дошкольное образовательное учреждение "Детский сад комбинированного вида "Родничок"

(полное наименование учреждения)

Таблица 11. Обоснование (расчет) плановых показателей по социальному обеспечению и иным выплатам населению, в части социальных выплат гражданам (кроме публичных нормативных социальных выплат), стипендий, премий, грантов и иных выплат населению на 2020 год и на плановый период 2021 и 2022 годов

Код финансового обеспечения:

Единица измерения: руб. коп.

1. Расчет расходов на социальные и иные выплаты населению

Наименование показателя	Код строки	Объем расходов		
		на 20__ год (на текущий финансовый год)	на 20__ год (на первый год планового периода)	на 20__ год (на второй год планового периода)
1	2	3	4	5
Всего	9000			

1.1. Аналитическое распределение по КОСГУ

Наименование показателя	КОСГУ	Код строки	Объем расходов		
			на 20__ год (на текущий финансовый год)	на 20__ год (на первый год планового периода)	на 20__ год (на второй год планового периода)
1	2	3	4	5	6

2. Расчет объема расходов на социальные выплаты гражданам, кроме публичных обязательств

Наименование выплаты	Категория получателей	Код строки	Объем расходов		
			на 2020 год (на текущий финансовый год)	на 2021 год (на первый год планового периода)	на 2022 год (на второй год планового периода)
Итого	9000				

2.1. Расчет расходов на социальные выплаты гражданам, кроме публичных нормативных социальных выплат (в денежной форме)

Наименование выплаты	Код строки	Категория получателей	на 20__ год (на текущий финансовый год)				на 20__ год (на первый год планового периода)				на 20__ год (на второй год планового периода)					
			Средний размер выплаты на 1 человека	Количество получателей выплаты, чел	Среднее количество выплат в год, ед	Сумма	Средний размер выплаты на 1 человека	Количество получателей выплаты, чел	Среднее количество выплат в год, ед	Сумма	Средний размер выплаты на 1 человека	Количество получателей выплаты, чел	Среднее количество выплат в год, ед	Сумма		
															4	5
Пособия, компенсации и иные социальные выплаты гражданам, кроме публичных нормативных обязательств	100	x	x	x	x	x	x	x	x	x	x	x	x	x	x	x
Итого	9000	x	x	x	x	x	x	x	x	x	x	x	x	x	x	x

2.1.1. Расчет расходов на социальные выплаты гражданам, кроме публичных нормативных социальных выплат (в денежной форме) на 2020 год (на текущий финансовый год)

Наименование выплаты	Код строки	Категория получателей	Средний размер выплаты на 1 человека	Количество получателей выплаты, чел	Среднее количество выплат в год, ед	Сумма
Пособия, компенсации и иные социальные выплаты гражданам, кроме публичных нормативных обязательств	100	x	x	x	x	
Итого	9000	x	x	x	x	0,00

2.1.2. Расчет расходов на социальные выплаты гражданам, кроме публичных нормативных социальных выплат (в денежной форме) на 2021 год (на первый год планового периода)

Наименование выплаты	Код строки	Категория получателей	Средний размер выплаты на 1 человека	Количество получателей выплаты, чел	Среднее количество выплат в год, ед	Сумма
Пособия, компенсации и иные социальные выплаты гражданам, кроме публичных нормативных обязательств	100	x	x	x	x	
Итого	9000	x	x	x	x	

2.1.3. Расчет расходов на социальные выплаты гражданам, кроме публичных нормативных социальных выплат (в денежной форме) на 2022 год (на второй год планового периода)

Наименование выплаты	Код строки	Категория получателей	Средний размер выплаты на 1 человека	Количество получателей выплаты, чел	Среднее количество выплат в год, ед	Сумма
Пособия, компенсации и иные социальные выплаты гражданам, кроме публичных нормативных обязательств	100	x	x	x	x	
Итого	9000	x	x	x	x	

3. Расчет расходов на выплату стипендий, осуществление иных расходов на социальную поддержку обучающихся за счет средств стипендиального фонда

3.1. Расчет расходов на выплату стипендий, осуществление иных расходов на социальную поддержку обучающихся за счет средств стипендиального фонда на 20__ год (на текущий финансовый год)

Наименование выплаты	Код строки	Категория получателей	Средний размер выплаты на 1 человека	Количество дней	Количество получателей выплаты, чел	Среднее количество выплат в год, ед	Сумма, руб
Стипендии, всего	100						
из них: социальные	110						
Иные расходы на социальную поддержку обучающихся за счет средств стипендиального фонда	200						

3.2. Расчет расходов на выплату стипендий, осуществление иных расходов на социальную поддержку обучающихся за счет средств стипендиального фонда на 20__ год (на первый год планового периода)

Наименование выплаты	Код строки	Категория получателей	Средний размер выплаты на 1 человека	Количество дней	Количество получателей выплаты, чел	Среднее количество выплат в год, ед	Сумма, руб (гр. 4 x гр. 5 x гр. 6 x гр. 7)
1	2	3	4	5	6	7	8
Стипендии, всего	100						
из них: социальные	110						
Иные расходы на социальную поддержку обучающихся за счет средств стипендиального фонда	200						

3.3. Расчет расходов на выплату стипендий, осуществление иных расходов на социальную поддержку обучающихся за счет средств стипендиального фонда на 20__ год (на второй год планового периода)

Наименование выплаты	Код строки	Категория получателей	Средний размер выплаты на 1 человека	Количество дней	Количество получателей выплаты, чел	Среднее количество выплат в год, ед	Сумма, руб (гр. 4 x гр. 5 x гр. 6 x гр. 7)
1	2	3	4	5	6	7	8
Стипендии, всего	100						
из них: социальные	110						
Иные расходы на социальную поддержку обучающихся за счет средств стипендиального фонда	200						

4. Расчет расходов на премирование физических лиц за достижения в области культуры, искусства, образования, науки и техники, а также на предоставление грантов с целью поддержки проектов в области науки, культуры и искусства

Наименование выплаты	Код строки	Категория получателей	на 20__ год (на текущий финансовый год)				на 20__ год (на первый год планового периода)			на 20__ год (на второй год планового периода)			
			Средний размер выплаты на 1 человека	Количество получателей выплаты, чел	Среднее количество выплат в год, ед	Сумма	Средний размер выплаты на 1 человека	Количество получателей выплаты, чел	Среднее количество выплат в год, ед	Сумма	Средний размер выплаты на 1 человека	Количество получателей выплаты, чел	Среднее количество выплат в год, ед
Итого	9000	x	x	x	x	x	x	x	x	x	x	x	x

5. Расчет расходов на иные выплаты населению

Наименование выплаты	Код строки	Категория получателей	на 20__ год (на текущий финансовый год)				на 20__ год (на первый год планового периода)				на 20__ год (на второй год планового периода)			
			Средний размер выплаты на 1 человека	Количество получателей выплаты, чел	Среднее количество выплат в год, ед	Сумма, руб	Средний размер выплаты на 1 человека	Количество получателей выплаты, чел	Среднее количество выплат в год, ед	Сумма, руб	Средний размер выплаты на 1 человека	Количество получателей выплаты, чел	Среднее количество выплат в год, ед	Сумма, руб
Иные социальные выплаты гражданам, кроме публичных нормативных обязательств	100	x	x	x	x	x	x	x		x	x	x		
Итого	9000	x	x	x	x	x	x	x		x	x	x		

Заведующий
(уполномоченное лицо)



О.Ю. Иванченко
(расшифровка подписи)

Главный бухгалтер учреждения

(подпись)

(расшифровка подписи)

Исполнитель

(подпись)


Аминена М.Н.
(расшифровка подписи)

9-22-06

Проведенный

Старший экономист ПЭО

(подпись)



(расшифровка подписи)

Муниципальное бюджетное дошкольное образовательное учреждение "Детский сад комбинированного вида "Родничок"
(полное наименование учреждения)

Таблица 12. Обоснование (расчеты) плановых показателей в части уплаты налога на имущество организаций и земельного налога на 2020 год и на плановый период 2021 и 2022 годов

Код финансового обеспечения: 4
Единица измерения: руб.коп.

1. Объем расходов в части уплаты налога на имущество организаций и земельного налога

Наименование показателя	Код строки	Объем расходов		
		на 2020 год (на текущий финансовый год)	на 2021 год (на первый год планового периода)	на 2022 год (на второй год планового периода)
1	2	3	4	5
Объем расходов в части уплаты налога на имущество организаций и земельного налога	100	486 310,00		
в том числе:		9 410,93		
уплата налога на имущество организаций	110			
уплата земельного налога	120	476 899,07		
Уточнение расчета объема выплат (в сторону уменьшения), в том числе:	200			
в части уплаты налога на имущество организаций	210			
в части уплаты земельного налога	220			
Всего в части уплаты налога на имущество организаций	300	9 410,93		
Всего в части уплаты земельного налога	400	476 899,07		
Всего	9000	486 310,00		

2. Аналитическое распределение по КОСГУ

Наименование показателя	КОСГУ	Код строки	Объем расходов		
			на 2020 год (на текущий финансовый год)	на 2021 год (на первый год планового периода)	на 2022 год (на второй год планового периода)
1	2	3	4	5	6
уплата налога на имущество организаций	291	100	9 410,93		
уплата земельного налога	291	200	476 899,07		

2. Расчет объема расходов на уплату налога на имущества организаций

Код ОКТМО, по которому подлежит уплате сумма налога	Код строки	Объем расходов		
		на 2020 год (на текущий финансовый год)	на 2021 год (на первый год планового периода)	на 2022 год (на второй год планового периода)
1	2	3	4	5
75743000	100	9 410,93		
Всего	9000	9 410,93		

2.1. Расчет расходов на уплату налога на имущество организаций

2.1.1. Расчет расходов на уплату налога на имущество организаций на 2020 год (на текущий финансовый год)

Код ОКТМО, по которому подлежит уплате сумма налога	Среднегодовая стоимость имущества за налоговый период, руб		Стоимость льготного имущества		Налоговая база, руб (гр. 2 - гр. 5)	Код налоговой льготы (установленной в виде понижения налоговой ставки)	Налоговая ставка, %	Сумма налога за налоговый период, руб		Налоговая льгота в виде уменьшения суммы налога, подлежащей уплате в бюджет		Сумма налога, уплачиваемая за пределами Российской Федерации, руб	Код строки	Сумма, руб (гр. 9 - гр. 11 + гр. 12)
	всего	в т.ч. недвижимое имущество	код налоговой льготы	Среднегодовая стоимость налогооблагаемого имущества за налоговый период, руб				гр. 6 x гр. 8 / 100	код	сумма, руб				
1	2	3	4	5	6	7	8	9	10	11	12	13	14	
75743000	427769,55	427769,55			427769,55		2,20%	9410,93				100	9410,93	
Итого			x			x	x	x	x			9000	9410,93	

2.1.2. Расчет расходов на уплату налога на имущество организаций на 2021 год (на первый год планового периода)

Код ОКТМО, по которому подлежит уплате сумма налога	Среднегодовая стоимость имущества за налоговый период, руб		Стоимость льготированного имущества		Налоговая база, руб (гр. 2 - гр. 5)	Код налоговой льготы (установленной в виде понижения налоговой ставки)	Налоговая ставка, %	Сумма налога за налоговый период, руб (гр. 6 x гр. 8 / 100)	Налоговая льгота в виде уменьшения суммы налога, подлежащей уплате в бюджет		Сумма налога, уплачиваемая за пределами Российской Федерации, руб	Код строки	Сумма, руб (гр. 9 - гр. 11 + гр. 12)
	всего	в т.ч. недвижимое имущество	код налоговой льготы	Среднегодовая стоимость необлагаемого налогом имущества за налоговый период, руб					код	сумма, руб			
1	2	3	4	5	6	7	8	9	10	11	12	13	14
Итого			x			x	x		x			9000	

2.1.3. Расчет расходов на уплату налога на имущество организаций на 2022 год (на второй год планового периода)

Код ОКТМО, по которому подлежит уплате сумма налога	Среднегодовая стоимость имущества за налоговый период, руб		Стоимость льготированного имущества		Налоговая база, руб (гр. 2 - гр. 5)	Код налоговой льготы (установленной в виде понижения налоговой ставки)	Налоговая ставка, %	Сумма налога за налоговый период, руб (гр. 6 x гр. 8 / 100)	Налоговая льгота в виде уменьшения суммы налога, подлежащей уплате в бюджет		Сумма налога, уплачиваемая за пределами Российской Федерации, руб	Код строки	Сумма, руб (гр. 9 - гр. 11 + гр. 12)
	всего	в т.ч. недвижимое имущество	код налоговой льготы	Среднегодовая стоимость необлагаемого налогом имущества за налоговый период, руб					код	сумма, руб			
1	2	3	4	5	6	7	8	9	10	11	12	13	14
Итого			x			x	x		x			9000	

3. Расчет объема выплат на уплату земельного налога

Код ОКТМО муниципального образования, на территории которого расположен земельный участок (доля земельного участка)	Кадастровый номер земельного участка	Код строки	Объем расходов		
			на 2020 год (на текущий финансовый год)	на 20 год (на первый год планового периода)	на 20 год (на второй год планового периода)
1	2	3	3	4	5
75743000	74:41:0202002:3	100	141 359,65		
75743000	74:41:0202004:1706	200	117 005,69		
75743000	74:41:0202002:48	300	218 533,73		
	Всего	9000	476 899,07		

3.1. Расчет расходов на уплату земельного налога

3.1.1. Расчет расходов на уплату земельного налога на 2020 год (на текущий финансовый год)

Код ОКТМО муниципального образования, на территории которого расположен земельный участок (доля земельного участка)	Кадастровый номер земельного участка	Категория земель (код)	Кадастровая стоимость (доля кадастровой стоимости) земельного участка, руб	Доля налогоплательщика в праве на земельный участок	Налоговая льгота в виде доли необлагаемой площади земельного участка		Налоговая база, руб	Налоговая ставка, %	Количество полных месяцев владения земельным участком в течение налогового периода	Коэффициент Кв	Сумма исчисленного налога, руб
					код	сумма, руб					
1	2	3	4	5	6	7	8	9	10	11	12
75743000	74:41:0202002:3	3002000000	9282776,38				9282776,38	1,50%	12		141 359,65
75743000	74:41:0202004:1706	3002000000	7800379,56				7800379,56	1,50%	12		117 005,69
75743000	74:41:0202002:48	3002000000	14537979,26				14537979,26	1,50%	12		218 533,73
Итого	x	x	x	x	x	x	x	x	x	x	476 899,07

Код ОКТМО муниципального образования, на территории которого расположен земельный участок (доля земельного участка)	Количество полных месяцев использования льготы	Коэффициент Кл	Налоговая льгота в виде								Исчисленная сумма налога за налоговый период, с учетом льготы руб	Код строки	Объем расходов, руб (гр. 23)
			в виде освобождения от налогообложения		в виде освобождения от налогообложения		в виде уменьшения суммы налога		в виде снижения налоговой ставки				
			код	сумма, руб	код	сумма, руб	код	сумма, руб	код	сумма, руб			
1	13	14	15	16	17	18	19	20	21	22	23	24	25
75743000		1									141 359,65	100	141 359,65
75743000		1									117 005,69	200	117 005,69
75743000		1									218 533,73	300	218 533,73
x		x	x	x	x	x	x	x	x	x	476 899,07	9000	476 899,07

3.1.2. Расчет расходов на уплату земельного налога на 2021 год (на первый год планового периода)

Код ОКТМО муниципального образования, на территории которого расположен земельный участок (доля земельного участка)	Кадастровый номер земельного участка	Категория земель (код)	Кадастровая стоимость (доля кадастровой стоимости) земельного участка, руб	Доля налогоплательщика в праве на земельный участок	Налоговая льгота в виде доли (п. 2 ст. 387 Налогового кодекса Российской Федерации (далее - Кодекс))		Налоговая база, руб	Налоговая ставка, %	Количество полных месяцев владения земельным участком в течение налогового периода	Коэффициент Кв	Сумма исчисленного налога, руб
					код	сумма, руб					
1	2	3	4	5	6	7	8	9	10	11	12
Итого		х	х	х	х	х	х	х	х	х	х


Код ОКТМО муниципального образования, на территории которого расположен земельный участок (доля земельного участка)	Количество полных месяцев использования льготы	Коэффициент Кл	Налоговая льгота в виде								Исчисленная сумма налога за налоговый период, с учетом льготы руб	Код строки	Объем расходов, руб (гр.23)
			в виде освобождения от налогообложения		в виде освобождения от налогообложения		в виде уменьшения суммы налога		в виде снижения налоговой ставки				
			(п. 2 ст. 387 Кодекса)		(ст. 395, ст. 7 Кодекса)		(п. 2 ст. 387 Кодекса)		(п. 2 ст. 387 Кодекса)				
			код	сумма, руб (гр. 12 x (1 - гр. 14))	код	сумма, руб (гр. 12 x (1 - гр. 14))	код	сумма, руб	код	сумма, руб			
1	13	14	15	16	17	18	19	20	21	22	23	24	25
Итого		х	х	х	х	х	х	х	х	х	9000		

3.1.3. Расчет расходов на уплату земельного налога на 20__ год (на второй год планового периода)

Код ОКТМО муниципального образования, на территории которого расположен земельный участок (доля земельного участка)	Кадастровый номер земельного участка	Категория земель (код)	Кадастровая стоимость (доля кадастровой стоимости) земельного участка, руб	Доля налогоплательщика в праве на земельный участок	Налоговая льгота в виде доли необлагаемой площади земельного участка (п. 2 ст. 387 Налогового кодекса Российской Федерации (далее - Кодекс))		Налоговая база, руб	Налоговая ставка, %	Количество полных месяцев владения земельным участком в течение налогового периода	Коэффициент Кв	Сумма исчисленного налога
					код	сумма, руб					
1	2	3	4	5	6	7	8	9	10	11	12
Итого		х	х	х	х	х	х	х	х	х	х

Код ОКТМО муниципального образования, на территории которого расположен земельный участок (доля земельного участка)	Количество полных месяцев использования льготы	Коэффициент Кл	Налоговая льгота в виде								Исчисленная сумма налога за налоговый период, с учетом льготы руб	Код строки	Объем расходов, руб (гр.23)
			в виде освобождения от налогообложения		в виде освобождения от налогообложения		в виде уменьшения суммы налога		в виде снижения налоговой ставки				
			(п. 2 ст. 387 Кодекса)		(ст. 395, ст. 7 Кодекса)		(п. 2 ст. 387 Кодекса)		(п. 2 ст. 387 Кодекса)				
			код	сумма, руб (гр. 12 x (1 - гр. 14))	код	сумма, руб (гр. 12 x (1 - гр. 14))	код	сумма, руб	код	сумма, руб			
1	13	14	15	16	17	18	19	20	21	22	23	24	25
Итого		х	х	х	х	х	х	х	х	х	9000		

Заведующий
(уполномоченное лицо)


(подпись)

О.Ю. Иванченко
(расшифровка подписи)

Главный бухгалтер

(подпись)

(расшифровка подписи)

Исполнитель


(подпись)

Аминова М.Н.
(расшифровка подписи)

9-22-06

Проверенный
Старший экономист ЦЭО
(подпись)


(расшифровка подписи)

Муниципальное бюджетное дошкольное образовательное учреждение "Детский сад комбинированного вида "Родничок"
(полное наименование учреждения)

Таблица 13. Обоснование (расчеты) плановых показателей в части уплаты прочих налогов и сборов на 2020 год и на плановый период 2021 и 2022 годов

Код финансового обеспечения:	4
Единица измерения: руб. коп.	

1. Объем расходов в части уплаты прочих налогов и сборов

Наименование показателя	Код строки	Объем расходов		
		на 2020 год (на текущий финансовый год)	на 2021 год (на первый год планового периода)	на 2022 год (на второй год планового периода)
1	2	3	4	5
Уплата водного налога при заборе воды из водного объекта	100			
Транспортный налог	200	4300,00		
Государственные пошлины (в том числе уплата государственной пошлины учреждением-ответчиком по решению суда), сборы	300			
Иные налоги (включаемые в состав расходов) в бюджеты бюджетной системы Российской Федерации (за исключением расходов на уплату налога на имущество организаций и земельного налога)	400			
Всего	9000	4 300,00		

1.1. Аналитическое распределение по КОСГУ

Наименование показателя	КОСГУ	Код строки	Объем расходов		
			на 2020 год (на текущий финансовый год)	на 2021 год (на первый год планового периода)	на 2022 год (на второй год планового периода)
1	2	3	4	5	6
Транспортный налог	291	100	4300,00		

2. Расчет объема расходов на уплату водного налога при заборе воды из водного объекта

Код ОКТМО, по которому подлежит уплате сумма налога	Код строки	Объем расходов		
		на 2020 год (на текущий финансовый год)	на 2021 год (на первый год планового периода)	на 2022 год (на второй год планового периода)
1	2	3	4	5

2. Расчет объема расходов на уплату водного налога при заборе воды из водного объекта

2.1.1. Расчет расходов на уплату водного налога при заборе воды из водного объекта на 2020 год (на текущий финансовый год)

Местоположение объекта	Код по ОКТМО	Наименование водного объекта	Лицензия на водопользование	Целевое назначение	Код водопользования	Лимит водопользования	Объем воды, забранной из водного объекта, тыс. куб. м, в том числе		Налоговая ставка		Кoeffициент установленный статьей 333.12 Налогового кодекса Российской Федерации			Сумма налога, руб
							в пределах установленного лимита	сверх установленного лимита	при заборе в пределах установленного лимита	при заборе сверх установленного лимита	для налоговых периодов (п.1.1 ст.333.12)	для налогоплательщиков не имеющих средств измерений (п.4 ст.333.12)	для налогоплательщиков при любых условиях вод. для реализации (п.5 ст.333.12)	
1	2	3	4	5	6	7	8	9	10	11	12	13	14	15
Итого	x	x	x	x	x	x			x	x	x	x	x	


4.1.2. Расчет расходов на уплату транспортного налога на 2021 год (на первый год планового периода)

Код ОКТМО субъекта Российской Федерации	Наименование (марка) транспортного средства	Код вида транспортного средства	Регистрационный знак (номер) транспортного средства	Дата регистрации	Дата снятия с учета	Налоговая база	Количество полных месяцев владения	Коэффициент владения (Кв)	Доля во владении	Налоговая ставка	Повышающий коэффициент (Кп), статья 362 п. 2	Сумма налога, руб
1	2	3	4	5	6	7	8	9	10	11	12	13
Итого												
Код ОКТМО субъекта Российской Федерации	Количество полных месяцев использования транспортного средства	Коэффициент использования налоговой льготы (Кл)	Налоговая льгота в виде									Исчисленная сумма налога, подлежащая
			в виде освобождения от			в виде уменьшения суммы налога,			в виде снижения			
1	14	15	16	17	18	19	20	21	22	23	24	25
Итого												

4.1.3. Расчет расходов на уплату транспортного налога на 2022 год (на второй год планового периода)

Код ОКТМО субъекта Российской Федерации	Наименование (марка) транспортного средства	Код вида транспортного средства	Регистрационный знак (номер) транспортного средства	Дата регистрации	Дата снятия с учета	Налоговая база	Количество полных месяцев владения	Коэффициент владения (Кв)	Доля во владении	Налоговая ставка	Повышающий коэффициент (Кп), статья 362 п. 2	Сумма налога, руб
1	2	3	4	5	6	7	8	9	10	11	12	13
Итого												
Код ОКТМО субъекта Российской Федерации	Количество полных месяцев использования транспортного средства	Коэффициент использования налоговой льготы (Кл)	Налоговая льгота в виде									Исчисленная сумма налога, подлежащая
			в виде освобождения от			в виде уменьшения суммы налога,			в виде снижения			
1	14	15	16	17	18	19	20	21	22	23	24	25
Итого												

Заведующий
(уполномоченное лицо)



О.Ю. Иванченко
(расшифровка подписи)

Главный бухгалтер

(подпись)

(расшифровка подписи)

Исполнитель




Аминова М.Н.
(расшифровка подписи)

тел. 9-22-06

Проверено:

Старший экономист ПЭО

(подпись)



(расшифровка подписи)

Муниципальное бюджетное дошкольное образовательное учреждение "Детский сад комбинированного вида "Родничок"
(полное наименование учреждения)

Таблица 14. Обоснование (расчеты) плановых показателей на прочие расходы (кроме расходов на закупку товаров, работ, услуг) на 2020 год и на плановый период 2021 и 2022 годов

Код финансового обеспечения: _____
Единица измерения: руб. коп.

1. Объем прочих расходов (кроме расходов на закупку товаров, работ, услуг)

Наименование показателя	Код строки	Объем расходов		
		на 2020 год (на текущий финансовый год)	на 2021 год (на первый год планового периода)	на 2022 год (на второй год планового периода)
1	2	3	4	5
Уплата штрафов (в том числе административных), пеней	100			
Исполнение судебных актов Российской Федерации и мировых соглашений по возмещению вреда, причиненного в результате деятельности учреждения	200			
Всего	9000			

1.1. Аналитическое распределение по КОСГУ

наименование показателя	КОСГУ	Код строки	Объем расходов		
			на 2020 год (на текущий финансовый год)	на 2021 год (на первый год планового периода)	на 2022 год (на второй год планового периода)
1	2	3	4	5	6
		100			
		200			
		300			


2. Расчет объема расходов на прочие расходы (кроме расходов на закупку товаров, работ, услуг)
2.2. Расчет расходов на уплату штрафов (в том числе административных), пеней

Наименование показателя	Код строки	на 2020 год (на текущий финансовый год)			на 2021 год (на первый год планового периода)			на 2022 год (на второй год планового периода)		
		Размер одной выплаты, руб	Количество выплат в год, ед	Сумма, руб	Размер одной выплаты, руб	Количество выплат в год, ед	Сумма, руб	Размер одной выплаты, руб	Количество выплат в год, ед	Сумма, руб
		3	4	5	6	7	8	9	10	11
Уплата штрафов (в том числе административных), пеней	100	x	x		x	x		x	x	
	101									
	102									
Итого	9000	x	x		x	x		x	x	

2.2. Расчет расходов на исполнение судебных актов Российской Федерации и мировых соглашений по возмещению вреда, причиненного в результате деятельности учреждения

Наименование показателя	Код строки	на 2020 год (на текущий финансовый год)			на 2021 год (на первый год планового периода)			на 2022 год (на второй год планового периода)		
		Размер одной выплаты, руб	Количество выплат в год, ед	Сумма, руб	Размер одной выплаты, руб	Количество выплат в год, ед	Сумма, руб	Размер одной выплаты, руб	Количество выплат в год, ед	Сумма, руб
		3	4	5	6	7	8	9	10	11
Исполнение судебных актов Российской Федерации и мировых соглашений по возмещению вреда, причиненного в результате деятельности учреждения	100	x	x		x	x		x	x	
	101									
	102									
Итого	9000	x	x		x	x		x	x	

Заведующий
(уполномоченное лицо)



О.Ю. Иванченко
(расшифровка подписи)

Главный бухгалтер

(подпись)

(расшифровка подписи)

Исполнитель




Аминская М.Н.
(расшифровка подписи)

тел. 9-22-06

Проверено:

Старший экономист ЦЭО

(подпись)




(расшифровка подписи)

9. Расчет (обоснование) расходов на приобретение материальных запасов

№ п/п	Наименование расходов	Объем расходов									
		на 2020 год (на текущий финансовый год)			на 2021 год			на 2022 год			
		Количество	Средняя стоимость	Сумма (гр. 3 x гр. 4)	Количество	Средняя стоимость	Сумма (гр. 6 x гр. 7)	Количество	Средняя стоимость	Сумма (гр. 9 x гр. 10)	
											(на первый год планового периода)
1	2	3	4	5	6	7	8	9	10	11	
Приобретение продуктов питания			4 034 489,00			1 015 120,00				1 015 120,00	
1	Апельсины	95,13	74,00	7 039,62	95,13	74,00	7 039,62	95,13	74,00	7 039,62	
2	Бананы	57,00	75,50	4 303,27	57,00	75,50	4 303,27	57,00	75,50	4 303,27	
3	Геркулес	18,00	20,00	360,00	18,00	20,00	360,00	18,00	20,00	360,00	
4	Говядина блочная	986,00	365,26	360 149,40	986,00	365,26	360 149,40	986,00	365,26	360 149,40	
5	Говядина тушенная 338 гр	30,42	340,24	10 350,00	30,42	340,24	10 350,00	30,42	340,24	10 350,00	
6	Горох	20,00	21,00	420,00	20,00	21,00	420,00	20,00	21,00	420,00	
7	Горошек зеленый	18,00	75,00	1 350,00	18,00	75,00	1 350,00	18,00	75,00	1 350,00	
8	Груши	40,00	100,86	4 034,40	40,00	100,86	4 034,40	40,00	100,86	4 034,40	
9	Дрожжи	0,50	100,00	50,00	0,50	100,00	50,00	0,50	100,00	50,00	
10	Изюм	19,52	123,00	2 400,96	19,52	123,00	2 400,96	19,52	123,00	2 400,96	
11	Икра кабачковая	3,64	84,62	308,02	3,64	84,62	308,02	3,64	84,62	308,02	
12	Какао	2,00	190,00	380,00	2,00	190,00	380,00	2,00	190,00	380,00	
13	Капуста свежая	3 000,00	11,47	34 410,00	3 000,00	11,47	34 410,00	3 000,00	11,47	34 410,00	
14	Картофель	7 254,500	12,79	92 751,00	6 500,00	12,79	83 104,49	6 500,00	12,79	83 104,49	
15	Кефир	239,00	65,48	15 650,48	239,00	65,48	15 650,48	239,00	65,48	15 650,48	
16	Кофейный напиток	3,00	340,00	1 020,00	3,00	340,00	1 020,00	3,00	340,00	1 020,00	
17	Крупа гречневая	25,00	27,00	675,00	25,00	27,00	675,00	25,00	27,00	675,00	
18	Крупа манная	24,00	25,00	600,00	24,00	25,00	600,00	24,00	25,00	600,00	
19	Крупа Пшеничная	12,00	15,00	180,00	12,00	15,00	180,00	12,00	15,00	180,00	
20	Крупа Пшено	20,00	21,00	420,00	20,00	21,00	420,00	20,00	21,00	420,00	
21	Крупа рисовая	57,00	40,00	2 280,00	57,00	40,00	2 280,00	57,00	40,00	2 280,00	
22	Крупа ячневая	6,00	15,00	90,00	6,00	15,00	90,00	6,00	15,00	90,00	
23	Кукуруза консервированная 0,425 г	24,65	91,76	2 261,88	24,65	91,76	2 261,88	24,65	91,76	2 261,88	
24	Курага	18,00	255,00	4 590,00	18,00	255,00	4 590,00	18,00	255,00	4 590,00	
25	Куры	364,53	112,34	40 951,00	290,00	112,34	32 578,36	290,00	112,34	32 578,36	
26	Лимон	9,02	110,00	992,20	9,02	110,00	992,20	9,02	110,00	992,20	
27	Лук репка	2 470,500	13,90	34 343,95	2 373,40	13,90	32 994,10	2 373,40	13,90	32 994,10	
28	Макаронные изделия	53,00	25,00	1 325,00	53,00	25,00	1 325,00	53,00	25,00	1 325,00	
29	Мандарины	109,11	75,67	8 256,00	109,11	75,67	8 256,00	109,11	75,67	8 256,00	
30	Масло растительное	12,42	74,88	930,01	12,42	74,88	930,01	12,42	74,88	930,01	
31	Минтай св/м	172,26	98,44	16 958,00	172,26	98,44	16 958,00	172,26	98,44	16 958,00	
32	Молоко свежее 3,2 %	5 705,000	38,64	220 448,00	5 705,000	38,64	220 448,00	5 705,000	38,64	220 448,00	
33	Морковь	3 673,400	12,43	45 674,60	3 673,400	12,43	45 674,60	3 673,400	12,43	45 674,60	
34	Мука	25,00	21,00	525,00	25,00	21,00	525,00	25,00	21,00	525,00	
35	Огурцы консервированные 0,72	69,12	100,69	6 959,68	69,12	100,69	6 959,68	69,12	100,69	6 959,68	
36	Печень говяжья	118,92	154,19	18 335,98	118,92	154,19	18 335,98	118,92	154,19	18 335,98	
37	Рыбные консервы	46,92	220,89	10 364,00	46,92	220,89	10 364,00	46,92	220,89	10 364,00	
38	Сахар	150,00	36,00	5 400,00	150,00	36,00	5 400,00	150,00	36,00	5 400,00	
39	Сельдь с/с	12,50	164,00	2 050,00	12,50	164,00	2 050,00	12,50	164,00	2 050,00	
40	Смородина свежесмороженная	11,00	115,00	1 265,00	11,00	115,00	1 265,00	11,00	115,00	1 265,00	
41	Сок фруктовый "Фруто няня"	33,60	82,50	2 772,00	33,60	82,50	2 772,00	33,60	82,50	2 772,00	
42	Соки	240,00	39,00	9 360,00	240,00	39,00	9 360,00	240,00	39,00	9 360,00	
43	Соль	11,00	8,50	93,50	11,00	8,50	93,50	11,00	8,50	93,50	
44	Сосиски молочные	45,93	230,00	10 563,90	45,93	230,00	10 563,90	45,93	230,00	10 563,90	
45	Томат-паста	9,60	127,08	1 219,97	9,60	127,08	1 219,97	9,60	127,08	1 219,97	
46	Чай	1,00	310,00	310,00	1,00	310,00	310,00	1,00	310,00	310,00	
47	Чеснок	8,08	84,25	680,71	8,08	84,25	680,71	8,08	84,25	680,71	
48	Яйцо	2 950,00	7,00	20 650,00	2 950,00	7,00	20 650,00	2 950,00	7,00	20 650,00	
49	Яблоки	562,25	52,18	29 336,47	562,25	52,18	29 336,47	562,25	52,18	29 336,47	
Итого			x	x	1 034 489,00	x	x	1 015 120,00	x	x	1 015 120,00
ГСМ					106 500,00						
1	ГСМ (бензин АИ-92)	2 519,00	42,28	106 500,00	0	0	0	0	0	0	
Учебное и дидактическое пособие					7 325,34						7 325,34
1	Абрамова Л.В. Социально-коммуникативное развитие дошкольников. Втор. гр. раннего возраста 2-3 года ФГОС	3,000	1001,00	2 975,34	3,000	1001,00	2 975,34	3,000	1001,00	2 975,34	
2	Абрамова Л.В. Социально-коммуникативное развитие дошкольников. Младшая группа 3-4года	3,000	750,00	2 250,00	3,000	750,00	2 250,00	3,000	750,00	2 250,00	
3	Авдеева Н.Н. Безопасность. Методическое пособие	3,000	700,00	2 100,00	3,000	700,00	2 100,00	3,000	700,00	2 100,00	
Игрушки					286 732,16						286 732,16
1	Авто-джип с прицепом в ассорт. (Тигрес)	22,000	1302,17	28 647,70	22,000	1302,17	28 647,70	22,000	1302,17	28 647,70	
2	Автобус инерц.1355	22,000	239,41	5 267,02	22,000	239,41	5 267,02	22,000	239,41	5 267,02	
3	Автомобиль Автофургон Тузик 31860/27/	22,000	1100	24 200,00	22,000	1100	24 200,00	22,000	1100	24 200,00	
4	Автомобиль Агат самосвал военный 48554 П-Е /12/	22,000	1147,69	25 249,18	22,000	1147,69	25 249,18	22,000	1147,69	25 249,18	
5	Автомобиль Армейский фургон	22,000	1147,69	25 249,18	22,000	1147,69	25 249,18	22,000	1147,69	25 249,18	
6	Автомобиль Армейский фургон 238 Норд	22,000	1123,26	24 711,72	22,000	1123,26	24 711,72	22,000	1123,26	24 711,72	
7	Автомобиль Беби Кар пассажирский в пак. 55422 /П-Е/ /20/	22,000	1109,35	24 405,70	22,000	1109,35	24 405,70	22,000	1109,35	24 405,70	
8	Автомобиль Беби Кар Фургон в пак. 55439 /П-Е/ /20/	22,000	1100,39	24 208,58	22,000	1100,39	24 208,58	22,000	1100,39	24 208,58	
9	9 кубиков "Маша и Медведь" (Степ пазл)	22,000	218,02	4 796,44	22,000	218,02	4 796,44	22,000	218,02	4 796,44	
10	9 кубиков Дисней "Самолеты" (Степ пазл)	22,000	994,53	21 879,66	22,000	994,53	21 879,66	22,000	994,53	21 879,66	
11	кукла	22,000	1 500,00	33 000,00	22,000	1 500,00	33 000,00	22,000	1 500,00	33 000,00	
12	коляска	15,000	2 000,00	30 000,00	15,000	2 000,00	30 000,00	15,000	2 000,00	30 000,00	
13	пулс	7,000	700,00	4 900,00	7,000	700,00	4 900,00	7,000	700,00	4 900,00	
14	мяч	30,000	340,57	10 216,98	30,000	340,57	10 216,98	30,000	340,57	10 216,98	
Канцелярские товары					281 742,50						281 742,50

1	Гуашь цветная баночная	125,000	189,34	23 667,50	125,000	189,34	23 667,50	125,000	189,34	23 667,50
2	Карандаши цветные, простые	200,000	100,00	20 000,00	200,000	100,00	20 000,00	200,000	100,00	20 000,00
3	Бумага цветная	200,000	50,00	10 000,00	200,000	50,00	10 000,00	200,000	50,00	10 000,00
4	Бумага писчая	200,000	70,00	14 000,00	200,000	70,00	14 000,00	200,000	70,00	14 000,00
5	Кисти	100,000	120,00	12 000,00	100,000	120,00	12 000,00	100,000	120,00	12 000,00
6	Пластелин	200,000	120,00	24 000,00	200,000	120,00	24 000,00	200,000	120,00	24 000,00
7	Точилка	15,000	200,00	3 000,00	15,000	200,00	3 000,00	15,000	200,00	3 000,00
8	Мел	15,000	30,00	450,00	15,000	30,00	450,00	15,000	30,00	450,00
9	Папка скосшиватель	181,000	60,00	10 859,00	181,000	60,00	10 859,00	181,000	60,00	10 859,00
10	Тетрадь общая 96 листов	44,000	80,00	3 520,00	44,000	80,00	3 520,00	44,000	80,00	3 520,00
11	Тетрадь 12 листов	800,000	6,00	4 800,00	800,000	6,00	4 800,00	800,000	6,00	4 800,00
12	Ластик	50,000	30,00	1 500,00	50,000	30,00	1 500,00	50,000	30,00	1 500,00
13	Файл	1 000,000	2,50	2 500,00	1 000,000	2,50	2 500,00	1 000,000	2,50	2 500,00
14	Бумага оригами	200,000	150,00	30 000,00	200,000	150,00	30 000,00	200,000	150,00	30 000,00
15	Акварель	200,000	120,00	24 000,00	200,000	120,00	24 000,00	200,000	120,00	24 000,00
16	Ватман	50,000	20,00	1 000,00	50,000	20,00	1 000,00	50,000	20,00	1 000,00
17	Клей	250,000	30,00	7 500,00	250,000	30,00	7 500,00	250,000	30,00	7 500,00
18	Скотч разнообр	250,000	50,00	12 500,00	250,000	50,00	12 500,00	250,000	50,00	12 500,00
19	Картон белый картон цветной	250,000	50,00	12 500,00	250,000	50,00	12 500,00	250,000	50,00	12 500,00
20	Альбом для рисования	300,000	130,00	39 000,00	300,000	130,00	39 000,00	300,000	130,00	39 000,00
21	Фломастеры	250,000	90,00	22 500,00	250,000	90,00	22 500,00	250,000	90,00	22 500,00
22	Ручка шариковая	100,000	24,46	2 446,00	100,000	24,46	2 446,00	100,000	24,46	2 446,00
ИТОГО				1 716 789,00			1 590 920,00			1 590 920,00

Заведующий
(уполномоченное лицо)


(подпись)

О.Ю. Иванченко
(расшифровка подписи)

Главный бухгалтер

(подпись)

(расшифровка подписи)

Исполнитель



(подпись)

Аминьва М.Н.
(расшифровка подписи)

тел. 9-22-06

Проверено:
Старший экономист ЦЭ


(подпись)


(расшифровка подписи)

9. Расчет (обоснование) расходов на приобретение материальных запасов

№ п/п	Наименование расходов	Объем расходов								
		на 2020 год (на текущий финансовый год)			на 2021 год			на 2022 год		
		Количество	Средняя стоимость	Сумма (гр. 3 x гр. 4)	(на первый год планового периода)			(на второй год планового периода)		
Количество	Средняя стоимость				Сумма (гр. 6 x гр. 7)	Количество	Средняя стоимость	Сумма (гр. 9 x гр. 10)		
1	2	3	4	5	6	7	8	9	10	11
Приобретение продуктов питания				6 500 518,69						
1	Бананы	2 147,900	50,00	107 395,00						
2	Батон "Нарезной" из муки в/с	2 038,950	51,43	104 863,20						
3	Вафли	165,000	130,00	21 450,00						
4	Геркулес	213,500	19,60	4 184,60						
5	Говядина блочная	3 500,000	365,26	1 278 410,00						
6	Горох	178,000	20,18	3 592,04						
7	Горошек зеленый	439,300	77,30	33 957,89						
8	Гречи	1604,235	127,98	205 310,00						
9	Джем	165,500	129,18	21 379,29						
10	Дрожжи	17,700	100,00	1 769,99						
11	Изюм	253,000	134,57	34 046,21						
12	Икра кабачковая	325,800	87,37	28 465,15						
13	Какао	29,500	174,42	5 145,39						
14	Капуста свежая	2 146,350	13,95	29 941,58						
15	Картофель	4 553,270	15,39	70 074,83						
16	Кофе	699,500	59,56	41 662,22						
17	Кофейный напиток	226,000	199,76	45 145,76						
18	Крупа гречневая	70,000	325,00	22 750,00						
19	Крупа пшеничная	291,000	26,25	7 638,75						
20	Крупа манная	501,000	23,31	11 678,31						
21	Крупа перловая	42,000	17,91	752,22						
22	Крупа Пшеничная	201,000	19,82	3 983,82						
23	Крупа Пшено	299,000	31,98	9 562,02						
24	Крупа рисовая	891,000	46,38	41 324,58						
25	Крупа ячневая	197,000	18,07	3 559,79						
26	Кукуруза консервированная 0,425 г	393,685	87,78	34 557,67						
27	Курага	228,000	265,65	60 568,20						
28	Куры	2 300,000	108,47	249 481,00						
29	Лавровый лист	2,400	0,61	1,46						
30	Лимон	99,220	124,18	12 321,14						
31	Лук репка	1 771,550	17,16	30 399,80						
32	Макаронные изделия	754,000	24,15	18 209,10						
33	Мандарины	233,631	117,27	27 397,91						
34	Мармелад	168,500	151,86	25 588,41						
35	Масло растительное	784,472	75,19	58 984,45						
36	Масло сливочное	1 478,000	225,00	332 550,00						
37	Минтай с/м	3 013,990	111,78	336 903,80						
38	Молоко свежее 3,2 %	8 510,000	86,57	736 710,70						
39	Молоко сгущенное	404,800	103,22	41 783,46						
40	Морковь	2 642,950	14,86	39 274,24						
41	Мука	1 075,000	20,96	22 532,00						
42	Огурцы консервированные	776,880	101,74	79 039,77						
43	Огурцы свежие	402,400	62,70	25 230,48						
44	Пастила	152,000	194,67	29 589,84						
45	Печень говяжья	297,150	153,36	45 570,92						
46	Печенье	243,800	76,52	18 655,58						
47	Помидоры свежие	218,830	72,23	15 806,09						
48	Пюре фруктовое 250 гр	539,000	231,67	124 870,13						
49	Рыбные консервы	157,580	234,86	37 009,24						
50	Реженка	440,000	57,80	25 432,00						
51	Сахар	3 300,000	38,21	126 093,00						
52	Свекла	696,300	13,86	9 650,72						
53	Сельдь с/с	71,500	167,94	12 007,71						
54	Сметана	850,000	214,84	182 614,00						
55	Смородина свежемороженая	141,950	141,86	20 137,03						
56	Сок фруктовый "Фрутто няня"	1 804,400	89,51	161 511,84						
57	Соки	4 900,000	33,07	162 043,00						
58	Соль	488,000	9,12	4 450,56						
59	Сыр	422,048	280,10	118 215,78						
60	Творог	1 900,000	177,93	338 067,00						
61	Томат-паста	295,680	116,39	34 414,20						
62	Уксус	7,440	101,77	757,17						
63	Фасоль консервированная	70,400	85,52	6 020,61						
64	Хлеб пшеничный белый из муки I с. (Домашний к обеду)	3 672,000	34,00	124 848,00						
65	Хлеб ржаной из муки I с. (Дарницкий подовый)	3 573,000	32,79	117 158,67						
66	Чай	55,000	321,18	17 664,90						
67	Чернослив	149,400	148,50	22 185,90						
68	Чеснок	6,980	198,29	1 384,06						
69	Шоколад	45,400	797,58	36 210,13						
70	Яблоки	2632,180	80,00	210 574,40						
71	Яйцо	38 000,000	6,00	228 000,00						
Итого		x	x	6 500 518,69	x	x		x	x	
Приобретение моющих и дезинфицирующих средств				200 000,00						
1	Мыло детское	2 394,00	25,00	59 850,00						
2	Мыло хозяйственное	1 500,00	24,00	36 000,00						
3	Стиральный порошок	324,00	115,00	37 260,00						
4	Дезинфицирующее средство	200,00	172,52	34 504,00						
5	Сода кальцинированная	635,00	51,00	32 386,00						
Приобретение мягкого инвентаря				260 266,67						
1	Бязь постельная (ш. 1,5)	800,000	200,33	160 266,67						
2	Полотенца махровые	500,000	200,00	100 000,00						
Приобретение посуды				50 000,00						
1	Кружка	399	57	22 743,00						
2	Тарелка глубокая	230	59,51	13 687,00						
3	Тарелка мелкая	230	59	13 570,00						
Приобретение хоз товаров (сантехнические материалы, хоз инвентарь)				70 000,00						
1	Смеситель	15,00	2 350,00	35 250,00						
2	Кран-букса	40,00	140,00	5 600,00						
3	Рем комплект сантехнический	30,00	100,00	3 000,00						
4	Выключатель розетка	30,00	87,00	2 610,00						
5	Трипка для пола (м)	340,00	69,24	23 540,00						
ИТОГО				7 080 785,35						

Заведующий
(уполномоченное лицо)

(подпись)

О.Ю. Иванченко
(расшифровка подписи)

Главный бухгалтер

(подпись)

(расшифровка подписи)

Исполнитель

(подпись)

Амелина М.Н.
(расшифровка подписи)

9-22-06

Проверено:
Старший бухгалтер ЦЭО

(подпись)

(расшифровка подписи)

Муниципальное бюджетное дошкольное образовательное учреждение "Детский сад комбинированного вида "Розничок"
(полное наименование учреждения)

Таблица 16. Обоснование (расчеты) плановых показателей на осуществление капитальных вложений на 2020 год и на плановый период 2021 и 2022 годов

Код финансового обеспечения:

Единица измерения: руб.коп.

1. Объем расходов на осуществление капитальных вложений

Наименование показателя	Код строки	Объем расходов		
		на 2020 год (на текущий финансовый год)	на 2021 год (на первый год планового периода)	на 2022 год (на второй год планового периода)
1	2	3	4	5
Объекты капитального строительства	100			
Объекты недвижимого имущества	200			
Всего	9000			

1.1. Аналитическое распределение КОСГУ

Наименование показателя	КОСГУ	Код строки	Объем расходов		
			на 20 год (на текущий финансовый год)	на 20 год (на первый год планового периода)	на 20 год (на второй год планового периода)
1	2	3	4	5	6
		100			
		200			
		300			


2. Расчет в части объектов капитального строительства, объектов недвижимого имущества

2.1. Расчет объема затрат


Наименование объекта капитального строительства, объект недвижимого имущества	Код субсидии	Код строки	Сумма			за пределами планового периода	Объем обязательств, всего	
			на 20 год (на текущий финансовый год)	на 20 год (на первый год планового периода)	на 20 год (на второй год планового периода)			
1	2	3	4	5	6	7	8	9
		101						
		102						
		103						
Всего		9000						

2.2. Сведения об объектах капитального строительства, объектах недвижимого имущества


Наименование направления инвестирования	Код учетной единицы	Код вида экономической деятельности по ОКВЭД	Наименование единицы измерения	Мощность	Год (планируемый год) начала закупки	Код строки	Сумма			Объем обязательств, подлежащих исполнению за пределами планового периода
							на 20 год (на текущий финансовый год)	на 20 год (на первый год планового периода)	на 20 год (на второй год планового периода)	
1	2	3	4	5	6	7	8	9	10	11
						101				
						102				
						Итого по направлению инвестирования	9000			
						Всего	9001			

Заведующий (уполномоченное лицо)  (подпись)


О.Ю. Иванченко (расшифровка подписи)

Главный бухгалтер  (подпись)

(расшифровка подписи)

Исполнитель  (подпись)

Амиева М.Н. (расшифровка подписи)

Проведено: Старший экономист ПДО  (подпись)

(расшифровка подписи)

Муниципальное бюджетное дошкольное образовательное учреждение "Детский сад комбинированного вида "Родничок"
(полное наименование учреждения)

Таблица 17. Обоснование (расчеты) плановых показателей по прочим выплатам на 2020 год и на плановый период 2021 и 2022 годов

Код финансового обеспечения:


Единица измерения: руб.коп.

Наименование показателя	Код строки	Объем расходов		
		на 2020 год (на текущий финансовый год)	на 2021 год (на первый год планового периода)	на 2022 год (на второй год планового периода)
1	2	3	4	5
Прочие выплаты	100			

2. Расчет объема прочих выплат

Наименование показателя	Код строки	на 20 год	на 20 год	на 20 год
		(на текущий финансовый год)	(на первый год планового периода)	(на второй год планового периода)
1	2	3	4	5
Уменьшение остатков денежных средств за счет перечисления залоговых платежей, задатков	100			
	101			
	102			
Уменьшение остатков средств при перечислении на депозиты	200			
	201			
	202			
Уменьшение остатков денежных средств за счет перечисления средств в целях предоставления займов	300			
	301			
	302			
Уменьшение остатков денежных средств за счет возврата в бюджет средств субсидии, предоставленной учреждению на финансовое обеспечение выполнения государственного (муниципального) задания	400			
	401			
	402			
Уменьшение остатков денежных средств за счет возврата в бюджет средств субсидии, предоставленной учреждению в соответствии с абзацем вторым пункта 1 статьи 78.1 Бюджетного Кодекса Российской Федерации	500			
	501			
	502			
Уменьшение остатков денежных средств за счет возврата в бюджет средств субсидии, предоставленной учреждению на осуществление капитальных вложений	600			
	601			
	602			
Уменьшение остатков денежных средств за счет выплат в рамках расчетов между учреждением и обособленными подразделениями <->	700			
	701			
	702			
Прочие выбытия денежных средств	800			
	801			
	802			
Итого	9000			

Заведующий
(уполномоченное лицо)


(подпись)

О.Ю. Иванченко
(расшифровка подписи)

Главный бухгалтер

(подпись)


(расшифровка подписи)


Исполнитель


(подпись)

Аминева М.Н.
(расшифровка подписи)

тел. 9-22-06

Проведены
Статистический экономист П.Ю.

(подпись)


(расшифровка подписи)