

Утверждаю

Начальник Управления
(наименование должности полномочного лица, утверждающего документ лица)

(подпись)

"22" 12

Горбунова Л.В.

(расшифровка подписи)

2020г

План финансово-хозяйственной деятельности на 20 20 г.
(на 20 20 г. и плановый период 20 21 и 20 22 годов¹)

от « 29 декабря 2020 г. г.²

Орган, осуществляющий

функции и полномочия учредителя Управление образования администрации Озерского городского округа Челябинской области

Учреждение МБДОУ ДС "Родничок"

Единица измерения: руб.

Дата
по Сводному реестру

глава по БК
по Сводному реестру

ИНН

КПП

по ОКЕИ

КОДЫ	
Дата	29.12.2020
по Сводному реестру	75302169
глава по БК	312
по Сводному реестру	753407660
ИНН	7422023055
КПП	741301001
по ОКЕИ	383

Раздел 1. Поступления и выплаты

Наименование показателя	Код строки	Код по бюджетной классификации Российской Федерации ³	Аналитический код ⁴	Сумма			
				на 2020 г. текущий финансовый год	на 2021 г. первый год планового периода	на 2022 г. второй год планового периода	за пределами планового периода
1	2	3	4	5	6	7	8
Остаток средств на начало текущего финансового года ⁵	0001	x	x	312 343,13			
Остаток средств на конец текущего финансового года ⁵	0002	x	x				
Доходы, всего:	1000	x	x	60 407 297,15	-	-	-
в том числе:							
доходы от собственности, всего	1100	120	x	-	-	-	-
в том числе:							
аренда имущества	1110	120	121	-			
доходы от оказания услуг, работ, компенсации затрат учреждений, всего	1200	130	x	58 905 012,71			
в том числе:							
субсидии на финансовое обеспечение выполнения муниципального задания за счет средств бюджета Озерского городского округа	1210	130	131	53 348 999,96			
доходы от оказания услуг, выполнения работ, в рамках установленного муниципального задания	1211	130					
доходы от оказания услуг, выполнения работ, реализации готовой продукции за плату сверх установленного муниципального задания	1212	130					
доходы, поступающие в порядке возмещения расходов, понесенных в связи с эксплуатацией имущества, находящегося в оперативном управлении бюджетных учреждений	1213	130	135				
доходы от оказания платных услуг(работ)	1214	130	131	5 556 012,75			
доходы от штрафов, пеней, иных сумм принудительного изъятия, всего	1300	140	x	12 361,85	-	-	-
	1311	140		12 361,85			
безвозмездные денежные поступления, всего	1400	150	x	1 486 306,50	-	-	-
в том числе:							
целевые субсидии	1410	150	152	1 486 306,50			
прочие доходы, всего	1500	180	x	-	-	-	-
доходы от операций с активами, всего	1900	x	x	-	-	-	-
прочие поступления, всего ⁶	1980	x	x	3 616,09	-	-	x
из них:							
увеличение остатков денежных средств за счет возврата дебиторской задолженности прошлых лет	1981	510		3 616,09			x
	1982						
Расходы, всего:	2000	x	x	60 719 640,28			-
в том числе:							
на выплаты персоналу, всего	2100	x	x	35 231 691,28			x
в том числе:							
оплата труда	2110	111	211	35 220 813,54			x
прочие выплаты персоналу, в том числе компенсационного характера	2120	112	266	10 877,74			x
взносы по обязательному социальному страхованию на выплаты по оплате труда работников и иные выплаты работникам учреждений, всего	2140	119	x	11 078 000,79			x
в том числе:							
на выплаты по оплате труда	2141	119	213	11 078 000,79			x
на иные выплаты работникам	2142	119					x
страховые взносы на обязательное социальное страхование в части выплат персоналу, подлежащих обложению страховыми взносами	2180	139	x				x
социальные и иные выплаты населению, всего	2200	300	x				x
выплата стипендий, осуществление иных расходов на социальную поддержку обучающихся за счет средств стипендиального фонда	2220	340					x
на премирование физических лиц за достижения в области культуры, искусства, образования, науки и техники, а также на предоставление грантов с целью поддержки проектов в области науки, культуры и искусства	2230	350	296	-			x
иные выплаты населению	2240	360					x

Наименование показателя	Код строки	Код по бюджетной классификации Российской Федерации ³	Аналитический код ⁴	Сумма			
				на 2020 г. текущий финансовый год	на 2021 г. первый год планового периода	на 2022 г. второй год планового периода	за пределами планового периода
1	2	3	4	5	6	7	8
уплата налогов, сборов и иных платежей, всего	2300	850	x	498 307,85	-	-	x
из них:							
налог на имущество организаций и земельный налог	2310	851	291	481 646,00			x
иные налоги (включаемые в состав расходов) в бюджеты бюджетной системы Российской Федерации, а также государственная пошлина	2320	852		4 300,00			x
уплата штрафов (в том числе административных), пеней, иных платежей	2330	853	295	12 361,85			x
безвозмездные перечисления организациям и физическим лицам, всего	2400	x	x	-	-	-	x
из них:							
гранты, предоставляемые бюджетным учреждениям	2410	613					x
гранты, предоставляемые автономным учреждениям	2420	623					x
гранты, предоставляемые иным некоммерческим организациям (за исключением бюджетных и автономных учреждений)	2430	634					x
гранты, предоставляемые другим организациям и физическим лицам	2440	810					x
взносы в международные организации	2450	862					x
платежи в целях обеспечения реализации соглашений с правительствами иностранных государств и международными организациями	2460	863					x
прочие выплаты (кроме выплат на закупку товаров, работ, услуг)	2500	x	x	-	-	-	x
исполнение судебных актов Российской Федерации и мировых соглашений по возмещению вреда, причиненного в результате деятельности учреждения	2520	831					x
расходы на закупку товаров, работ, услуг, всего ⁷	2600	x	x	13 599 297,23	-	-	-
в том числе:							
закупку научно-исследовательских и опытно-конструкторских работ	2610	241					
закупку товаров, работ, услуг в целях капитального ремонта муниципального имущества	2630	243					
прочую закупку товаров, работ и услуг, всего	2640	244	x	13 599 297,23	-	-	-
из них:							
Услуги связи	2641	244	221	108 327,58			
Транспортные услуги	2642	244	222				
Коммунальные услуги	2643	244	223	3 163 055,94			
Арендная плата за пользование имуществом	2644	244	224				
Работы, услуги по содержанию имущества	2645	244	225	446 880,38			
Прочие работы, услуги	2646	244	226	881 797,33			
Прочие расходы	2647	244	290				
Увеличение стоимости основных средств	2648	244	310	1 170 798,00			
Увеличение стоимости материальных запасов	2649	244	340	7 828 438,00	-	-	
капитальные вложения в объекты муниципальной собственности, всего	2650	400	x	-	-	-	-
в том числе:							
приобретение объектов недвижимого имущества муниципальными учреждениями	2651	406					
строительство (реконструкция) объектов недвижимого имущества муниципальными учреждениями	2652	407					
Выплаты, уменьшающие доход, всего⁸	3000	100	x	-	-	-	x
в том числе:							
налог на прибыль ⁸	3010						x
налог на добавленную стоимость ⁸	3020						x
прочие налоги, уменьшающие доход ⁸	3030						x
Прочие выплаты, всего⁹	4000	x	x	-	-	-	x
из них:							
возврат в бюджет средств субсидии	4010	610					x

Раздел 2. Сведения по выплатам на закупки товаров, работ, услуг¹⁰

№ п/п	Наименование показателя	Коды строк	Год начала закупки	Код по бюджетной классификации Российской Федерации	Сумма			
					на 2020 г. (текущий финансовый год)	на 2021 г. (первый год планового периода)	на 2022 г. (второй год планового периода)	за пределами планового периода
1	2	3	4	4.1	5	6	7	8
1	Выплаты на закупку товаров, работ, услуг, всего¹¹	26000	x	x	13 599 297,23	-	-	-
	в том числе:							
1.1.	по контрактам (договорам), заключенным до начала текущего финансового года без применения норм Федерального закона от 5 апреля 2013 г. № 44-ФЗ «О контрактной системе в сфере закупок товаров, работ, услуг для обеспечения государственных и муниципальных нужд» (Собрание законодательства Российской Федерации, 2013, № 14, ст. 1652; 2018, № 32, ст. 5104) (далее — Федеральный закон № 44-ФЗ) и Федерального закона от 18 июля 2011 г. № 223-ФЗ «О закупках товаров, работ, услуг отдельными видами юридических лиц» (Собрание законодательства Российской Федерации, 2011, № 30, ст. 4571; 2018, № 32, ст. 5135) (далее — Федеральный закон № 223-ФЗ) ¹¹	26100	x		-	-	-	-
1.2.	по контрактам (договорам), планируемыми к заключению в соответствующем финансовом году без применения норм Федерального закона № 44-ФЗ и Федерального закона № 223-ФЗ ¹²	26200	x		-	-	-	-
1.3.	по контрактам (договорам), заключенным до начала текущего финансового года с учетом требований Федерального закона № 44-ФЗ и Федерального закона № 223-ФЗ ¹³	26300	x		-	-	-	-
1.3.1	в том числе : в соответствии с Федеральным законом №44-ФЗ	26310	x	x	-	-	-	-
	из них:	26310.1	x		-	-	-	-
1.3.2	в соответствии с Федеральным законом №223-ФЗ	26320	x	x	-	-	-	-
1.4.	по контрактам (договорам), планируемыми к заключению в соответствующем финансовом году с учетом требований Федерального закона № 44-ФЗ и Федерального закона № 223-ФЗ ¹³	26400	x	244	13 599 297,23	-	-	-
	в том числе:							
1.4.1.	за счет субсидий, предоставляемых на финансовое обеспечение выполнения муниципального задания	26410	x	244	6 262 800,23	-	-	-
	в том числе:							
1.4.1.1.	в соответствии с Федеральным законом № 44-ФЗ	26411	x	244	6 262 800,23	-	-	-
1.4.1.2.	в соответствии с Федеральным законом № 223-ФЗ ¹⁴	26412	x		-	-	-	-
1.4.2.	за счет субсидий, предоставляемых в соответствии с абзацем вторым пункта 1 статьи 78.1 Бюджетного кодекса Российской Федерации	26420	x	244	1 478 820,00	-	-	-
	в том числе:							
1.4.2.1.	в соответствии с Федеральным законом № 44-ФЗ	26421	x	244	1 478 820,00	-	-	-
	из них:	26421.1	x		-	-	-	-
1.4.2.2.	в соответствии с Федеральным законом № 223-ФЗ ¹⁴	26422	x		-	-	-	-
1.4.3.	за счет субсидий, предоставляемых на осуществление капитальных вложений ¹⁵	26430	x		-	-	-	-
	из них:	26430.1	x		-	-	-	-
1.4.4.	за счет средств обязательного медицинского страхования	26440	x		-	-	-	-
	в том числе:							
1.4.4.1.	в соответствии с Федеральным законом № 44-ФЗ	26441	x		-	-	-	-
1.4.4.2.	в соответствии с Федеральным законом № 223-ФЗ ¹⁴	26442	x		-	-	-	-
1.4.5.	за счет прочих источников финансового обеспечения	26450	x	244	5 857 677,00	-	-	-
	в том числе:							
1.4.5.1.	в соответствии с Федеральным законом № 44-ФЗ	26451	x	244	5 857 677,00	-	-	-
	из них:	26451.1	x		-	-	-	-
1.4.5.2.	в соответствии с Федеральным законом № 223-ФЗ	26452	x		-	-	-	-
2.	Итого по контрактам, планиваемым к заключению в соответствующем финансовом году в соответствии с Федеральным законом № 44-ФЗ, по соответствующему году закупки ¹⁶	26500	x		13 599 297,23	-	-	-
	в том числе по году начала закупки:							
	2020 год	26510	x	244	13 599 297,23	x	x	x
	2021 год			244	x	-	x	x
	2022 год			244	x	x	-	x
3.	Итого по договорам, планиваемым к заключению в соответствующем финансовом году в соответствии с Федеральным законом № 223-ФЗ, по соответствующему году закупки	26600	x					
	в том числе по году начала закупки:							
	2020 год	26610	x		-	x	x	x
	2021 год				x	-	x	x
	2022 год				x	x	-	x

Руководитель учреждения (уполномоченное лицо учреждения) _____ И. о. руководителя (подпись) _____ М. Я. Сметанина (расшифровка подписи)

Главный бухгалтер учреждения _____ Главный бухгалтер (подпись) _____ С. А. Костина (расшифровка подписи)

Исполнитель _____ Главный бухгалтер _____ С. А. Костина _____ 8 (35130)92206

« _____ » _____ 20 _____ г.

СОГЛАСОВАНО

Начальник планово-экономического отдела
(наименование должности уполномоченного лица главного распорядителя средств бюджета города)
Е. О. Воронина
(подпись) _____ (расшифровка подписи)

20 _____ г.

СОГЛАСОВАНО

Старший экономист планово-экономического отдела
(наименование должности уполномоченного лица главного распорядителя средств бюджета города)
В. С. Базалова
(подпись) _____ (расшифровка подписи)

20 _____ г.

Муниципальное бюджетное дошкольное образовательное учреждение "Детский сад комбинированного вида "Родничок"

(полное наименование учреждения)

Таблица №1 Обоснование (расчеты) плановых показателей по поступлениям доходов от собственности на 2020 год и на плановый период 2021 и 2022 годов

Единица измерения: руб.коп

1. Расчет объема поступлений доходов от собственности

Наименование показателя	Код строки	Сумма		
		на 2020 (на текущий финансовый год)	на 2021 (на первый год планового периода)	на 2022 (на второй год планового периода)
Задолженность по доходам(дебиторская задолженность по доходам) на начало года	100			
платежи(авансы) по контрактам(договорам) (кредиторская задолженность по доходам) на начало года	200			
Доходы, получаемые в виде арендной либо иной платы за передачу в возмездное пользование муниципального имущества	300	0,00		
Прочие поступления от использования имущества, находящегося в оперативном управлении бюджетных и автономных учреждений	400			
Задолженность по доходам(дебиторская задолженность по доходам) на конец года	500			
Полученные предварительные платежи(авансы) по контрактам(договорам) (кредиторская задолженность по доходам) на конец года	600			
Всего(100-200+300+400+500+600-700+800)	9000	0,00	0,00	0,00

2. Детализированный расчет плановых поступлений доходов от собственности

2.1. Расчет плановых поступлений в виде арендной либо иной платы за передачу в возмездное пользование муниципального имущества

Наименование объекта	Код строки	Плата (тариф) арендной платы за единицу площади			Планируемый объем предоставления имущества в аренду (в натуральных показателях)			Объем планируемых поступлений			Код финансового обеспечения
		на 2020 год	на 2021 год	на 2022 год	на 2020 год	на 2021 год	на 2022 год	на 2020 год	на 2021 год	на 2022 год	
		(на текущий финансовый год)	(на первый год планового периода)	(на второй год планового периода)	(на текущий финансовый год)	(на первый год планового периода)	(на второй год планового периода)	(на текущий финансовый год)	(на первый год планового периода)	(на второй год планового периода)	
1	2	3	4	5	6	7	8	9	10	11	12
Недвижимое имущество, всего	100	x	x	x	x	x	x				
Аренда квартиры	101								0	0	2
Движимое имущество, всего	200	x	x	x	x	x	x				
Итого	9000	x	x	x	x	x	x	0			x

2.2. Расчет плановых поступлений в виде прочих поступлений от использования имущества, находящегося в оперативном управлении бюджетных и автономных учреждений

Наименование показателя	Код строки	Плата (тариф) за единицу (объект)			Планируемый объем предоставления прав на использование объектов собственности			Объем планируемых поступлений			Код финансового обеспечения
		на 2020 год	на 2021 год	на 2022 год	на 2020 год	на 2021 год	на 2022 год	на 2020 год	на 2021 год	на 2022 год	
		(на текущий финансовый год)	(на первый год планового периода)	(на второй год планового периода)	(на текущий финансовый год)	(на первый год планового периода)	(на второй год планового периода)	(на текущий финансовый год)	(на первый год планового периода)	(на второй год планового периода)	
1	2	3	4	5	6	7	8	9	10	11	12
Доходы от собственности, всего	100	x	x	x	x	x	x				2
Итого	9000	x	x	x	x	x	x				x

Таблица №2 Обоснование (расчеты) плановых показателей по поступлениям от оказания услуг, работ, компенсации затрат учреждений на 2020 год и на плановый период 2021 и 2022 годов

1. Расчет объема плановых поступлений от оказания услуг, работ, компенсации затрат учреждений

Наименование показателя	Код строки	Сумма		
		на 2020 год (на текущий финансовый год)	на 2021 год (на первый год планового периода)	на 2022 год (на второй год планового периода)
1	2	3	4	5
Субсидии на финансовое обеспечение выполнения муниципального задания за счет средств бюджета Озерского городского округа (на основании заключенного соглашения)	100	53 348 999,96	39 468 296,00	39 964 949,00
Доходы от оказания услуг, выполнения работ, в рамках установленного государственного (муниципального) задания	200	0,00	0,00	0,00
Доходы от оказания услуг, выполнения работ, реализации готовой продукции за плату сверх установленного государственного (муниципального) задания	300		0,00	0,00
Возмещение расходов по решению судов (возмещение судебных издержек)	400	0,00	0,00	0,00
Прочие доходы от компенсации затрат бюджетных и автономных учреждений	500	0,00	0,00	0,00
Доходы от оказания платных услуг (работ)	600	5556012,75	0,00	0,00
Доходы, поступающие в порядке возмещения расходов, понесенных в связи с эксплуатацией имущества, находящегося в оперативном управлении бюджетных и автономных учреждений	700	0,00	0,00	0,00
Всего	9000	58 905 012,71	39 468 296,00	39 964 949,00

2. Детализированные расчеты поступлений от оказания платных услуг (работ), компенсации затрат учреждений

2.1. Расчет плановых поступлений от оказания услуг (выполнения работ) в рамках установленного государственного (муниципального) задания

Наименование услуги (работы)	Код строки	Плата (тариф) за единицу услуги (работы)			Планируемый объем оказания услуг			Общий объем планируемых поступлений			Код финансового обеспечения
		на 2020 год (на текущий финансовый год)	на 2021 год (на первый год планового периода)	на 2022 год (на второй год планового периода)	на 2020 год (на текущий финансовый год)	на 2021 год (на первый год планового периода)	на 2022 год (на второй год планового периода)	на 2020 год (на текущий финансовый год)	на 2021 год (на первый год планового периода)	на 2022 год (на второй год планового периода)	
1	2	3	4	5	6	7	8	9	10	11	12
Приеммотр и уход (ясли)	100	65 150,00	53 048,78	53 716,32	95,00	95,00	95,00	6189250	5039634	5103050	4
Приеммотр и уход (сад)	101	65 148,00	53 048,78	53 716,33	274,00	274,00	274,00	17850552	14535367	14718274	4
Приеммотр и уход (сад) дети-инвалиды	102	65 148,00	53 048,78	53 716,33	3,00	3,00	3,00	195444	159147	161149	4
Реализация основных общеобразовательных программ дошкольного образования (ясли)	103	65 148,00	53 048,78	53 716,33	95,00	95,00	95,00	6189060	5039635	5103051	4
Реализация основных общеобразовательных программ дошкольного образования (сад)	104	65 148,00	53 048,78	53 716,33	226,00	226,00	226,00	14723448	11989025	12139891	4
Адаптационная образовательная программа (сад)	105	65 148,00	53 048,78	53 716,33	51,00	51,00	51,00	3322548	2705488	2739534	4
							977717				
Итого	9000	x	x	x	x	x	x	50176385,96	39468296,00	39964949,00	x

2.2. Расчет плановых поступлений от оказания услуг, выполнения работ, реализации готовой продукции сверх установленного государственного задания

Наименование услуги (работы)	Код строки	Плата (тариф) за единицу услуги (работы)			Планируемый объем оказания услуг			Общий объем планируемых поступлений			Код финансового обеспечения
		на 2020 год	на 2021 год	на 2022 год	на 2020 год	на 2021 год	на 2022 год	на 2020 год	на 2021 год	на 2022 год	
		(на текущий финансовый год)	(на первый год планового периода)	(на второй год планового периода)	(на текущий финансовый год)	(на первый год планового периода)	(на второй год планового периода)	(на текущий финансовый год)	(на первый год планового периода)	(на второй год планового периода)	
1	2	3	4	5	6	7	8	9	10	11	12
Итого	9000	x	x	x	x	x	x				x

2.3. Расчет плановых поступлений от возмещения расходов по решению судов (возмещения судебных издержек)

Наименование показателя	Код строки	Сумма			Код финансового обеспечения
		на 2020 год	на 2021 год	на 2022 год	
		(на текущий финансовый год)	(на первый год планового периода)	(на второй год планового периода)	
1	2	3	4	5	6
Итого	9000	0	0	0	x

2.4. Расчет плановых поступлений в виде прочих поступлений от компенсации затрат бюджетных и автономных учреждений

2.4. Расчет плановых поступлений в виде прочих поступлений от использования имущества, находящегося в оперативном управлении бюджетных и автономных учреждений

Наименование показателя	Код строки	Плата (тариф) за единицу (объект)			Планируемый объем предоставления прав на			Объем планируемых поступлений			Код финансового обеспечения	
		на 2020 (на текущий финансовый год)	на 2021 (на первый год планового периода)	на 2022 (на второй год планового периода)	на 2020 (на текущий финансовый год)	на 2021 (на первый год планового периода)	на 2022 (на второй год планового периода)	на 2020 (на текущий финансовый год)	на 2021 (на первый год планового периода)	на 2022 (на второй год планового периода)		
		1	2	3	4	5	6	7	8	9		10
Доходы от собственности, всего	100	x	x	x	x	x	x	-	-	-	-	2
Итого	9000	x	x	x	x	x	x	0,00	-	-	-	x

2.5. Расчет плановых поступлений в порядке возмещения расходов, понесенных в связи с эксплуатацией имущества, находящегося в оперативном управлении бюджетных и автономных учреждений

Наименование объекта	Код строки	Плата (тариф) за единицу (объект)			Планируемый объем объектов.			Объем планируемых поступлений			Код финансового обеспечения
		на 2020 год	на 2021 год	на 2022 год	на 2020 год	на 2021 год	на 2022 год	на 2020 год	на 2021 год	на 2022 год	
		(на текущий финансовый год)	(на первый год планового периода)	(на второй год планового периода)	(на текущий финансовый год)	(на первый год планового периода)	(на второй год планового периода)	(на текущий финансовый год)	(на первый год планового периода)	(на второй год планового периода)	
1	2	3	4	5	6	7	8	9	10	11	12
Итого	9000	x	x	x	x	x	x				x

2.6. Расчет плановых поступлений от оказания платных услуг (работ)

Наименование услуги (работы)	Код строки	Плата (тариф) за единицу услуги (работы)			Планируемый объем оказания услуг			Общий объем планируемых поступлений			Код финансового обеспечения
		на 2020 год	на 2021 год	на 2022 год	на 2020 год	на 2021 год	на 2022 год	на 2020 год	на 2021 год	на 2022 год	
		(на текущий финансовый год)	(на первый год планового периода)	(на второй год планового периода)	(на текущий финансовый год)	(на первый год планового периода)	(на второй год планового периода)	(на текущий финансовый год)	(на первый год планового периода)	(на второй год планового периода)	
1	2	3	4	5	6	7	8	9	10	11	12
Родительская плата за присмотр и уход МБДОУ	108	91/110	0,00	0,00	372,00	0,00	0,00	5 556 012,75	0,00	0,00	2
Итого	9000	x	x	x	x	x	x	5 556 012,75			x

Таблица №3 Обоснование (расчеты) плановых показателей по поступлениям от приносящей доход деятельности в части доходов от штрафов, пеней, неустойки, возмещения ущерба на 2020год и на плановый период 2021 и 2022годов

1. Расчет объема поступлений от приносящей доход деятельности в части доходов от штрафов, пеней, иных сумм принудительного

Наименование показателя	Код строки	Сумма		
		на 2020 год (на текущий финансовый год)	на 2021 год (на первый год планового периода)	на 2022 год (на второй год планового периода)
1	2	3	4	5
Удержание задатков и залогов поступивших	200	12361,85		
Всего	9000	12361,85	0,00	0,00

2. Расчет поступлений от приносящей доход деятельности в части доходов от штрафов, пеней, иных сумм принудительного изъятия

Наименование показателя	Код строки	на 2020 год (на текущий финансовый год)			на 2021 год (на первый год планового периода)			на 2022 год (на второй год планового периода)			Код финансового обеспечения
		средняя сумма одного возмещения, руб	прогнозируемое количество случаев	сумма	средняя сумма одного	прогнозируемое количество	сумма	средняя сумма одного	прогнозируемое количество	сумма	
1	2	3	4	5	6	7	8	9	10	11	12
Удержание задатков и залогов поступивших в обеспечение заявок на участие в конкурсе (аукционе), а также в обеспечение исполнения контрактов (договоров) в соответствии с законодательством Российской Федерации	200	x	x	12361,85	x	x		x	x		2

Таблица №4 Обоснование (расчеты) плановых показателей по поступлениям от безвозмездных денежных поступлений на 2020год и на плановый период 2021 и 2022годов

1. Расчет объема поступлений от прочих доходов

Наименование показателя	Код строки	Сумма		
		на 2020 год (на текущий финансовый год)	на 2021 год (на первый год планового периода)	на 2022 год (на второй год планового периода)
1	2	3	4	5
Трансферты, предоставленные наднациональными организациями и правительствами иностранных государств, международными финансовыми	100			
Гранты в форме субсидий из бюджетов бюджетной системы Российской Федерации	200			
Гранты, за исключением грантов в виде субсидий	300			
Субсидии, предоставляемые в соответствии с абзацем вторым пункта 1 статьи 78.1 Бюджетного кодекса Российской Федерации (на основании соглашения) всего, в том числе:	400	1486306,50		
Субсидии на осуществление капитальных вложений (на основании соглашения)	500			
Пожертвования	600			
Прочие безвозмездные поступления	700			
Всего	9000	1486306,50	0,00	0,00

2. Детализированные расчеты поступлений от прочих доходов

Наименование показателя	Код строки	Сумма			Код финансового обеспечения
		на 2020 год (на текущий финансовый год)	на 2021 год (на первый год планового периода)	на 2022 год (на второй год планового периода)	
1	2	3	4	5	6
Поступления в виде трансфертов от	100				
Поступления в виде грантов, всего	200				
Поступления в виде грантов, за исключение	300				
Субсидий, предоставляемые в соответствии с абзацем вторым пункта 1 статьи 78.1 Бюджетного кодекса Российской Федерации (на основании соглашения) всего, в том	400	1486306,50			
Соглашение №68 от 06.04.2020	401	1203900,00			
Соглашение №65 от 06.04.2020	401	7486,50			
Соглашение №174 от 30.10.2020	401	274920,00			
Субсидии на осуществление капитальных вложений (на основании соглашения)	500				
Пожертвования, всего	600				
Прочие безвозмездные поступления, всего	700				
Итого	9000	1486306,50			

Таблица №5 Обоснование (расчеты) плановых показателей по поступлениям от прочих доходов на 2020год и на плановый период 2021 и 2022годов

1. Расчет объема поступлений от прочих доходов

Наименование показателя	Код строки	Сумма			Код финансового обеспечения
		на 2020 год (на текущий финансовый год)	на 2021 год (на первый год планового периода)	на 2022 год (на второй год планового периода)	
1	2	3	4	5	6
Субсидии, предоставляемые в соответствии с абзацем вторым пункта 1 статьи 78.1 Бюджетного кодекса Российской Федерации (на основании соглашения)	100	1486306,50	0,00	0,00	5
Соглашение №68.65 от06.04.2020, №134 от 30.10.2020г субсидия на иные цели Учреждению на реализацию муниципальной программы «Развитие образования в Озерском городском округе» на 2019-2024 годы (на обеспечение питанием детей в 2020 году)		1486306,50			5
Субсидии на осуществление капитальных вложений (на основании соглашения)	200	0,00	0,00	0,00	
Прочие доходы	300	0,00	0,00	0,00	
Всего	9000	1486306,50	0,00	0,00	х

2. Расчет плановых поступлений в виде прочих доходов

Наименование показателя	Код строки	Сумма			Код финансового обеспечения
		на 20 год (на текущий финансовый год)	на 20 год (на первый год планового периода)	на 20 год (на второй год планового периода)	
1	2	3	4	5	6
Поступления прочих доходов, всего	100				
Итого	9000	0	0	0	

2. Расчет поступлений от операций с активами

Наименование показателя	Код строки	Единица измерения	на 20 год			на 20 год			на 20 год		
			(на очередной финансовый год)			(на первый год планового периода)			(на второй год планового периода)		
			цена, руб./ед	кол-во	сумма	цена, руб./ед	кол-во	сумма	цена, руб./ед	кол-во	сумма
1	2	3	3	4	5	6	7	8	9	10	11
Поступления от реализации отходов драгоценных металлов	100	х	х	х		х	х		х	х	
	101										
	102										
Итого	9000	х	х	х		х	х		х	х	

3. Расчет поступлений доходов от реализации финансовых активов (в том числе ценных бумаг)

Наименование показателя	Код строки	Единица измерения	на 20 год			на 20 год			на 20 год		
			(на очередной финансовый год)			(на первый год планового периода)			(на второй год планового периода)		
			цена, руб./ед	кол-во	сумма	цена, руб./ед	кол-во	сумма	цена, руб./ед	кол-во	сумма
1	2	3	3	4	5	6	7	8	9	10	11
Итого	9000	х	х	х		х	х		х	х	

Таблица №7 Обоснование (расчеты) плановых показателей по прочим поступлениям на 2020 год и на плановый период 2021 и 2022 годов


1. Расчет объема прочих поступлений

Наименование показателя	Код строки	Сумма			Код финансового обеспечения
		на 2020 год	на 2021 год	на 2022 год	
		(на текущий финансовый год)	(на первый год планового периода)	(на второй год планового периода)	
1	2	3	4	5	6
Прочие поступления	100				

2. Расчет объема прочих поступлений

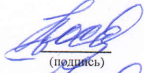
Наименование показателя	Код строки	Сумма			Код финансового обеспечения
		на 2020 год	на 2021 год	на 2022 год	
		(на текущий финансовый год)	(на первый год планового периода)	(на второй год планового периода)	
1	2	3	4	5	6
Итого	9000	0	0	0	х

И.о. руководителя учреждения
(уполномоченное лицо)


(подпись)

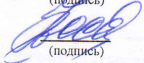
М. Я. Сметанова
(расшифровка подписи)

Главный бухгалтер учреждения


(подпись)

С. А. Костина
(расшифровка подписи)

Исполнитель


(подпись)

С. А. Костина
(расшифровка подписи)

Муниципальное бюджетное дошкольное образовательное учреждение "Детский сад комбинированного вида "Родничок"
(полное наименование учреждения)

Таблица №8 Обоснования (расчеты) плановых показателей по фонду оплаты труда и страховых взносов на обязательное социальное страхование в части работников муниципальных бюджетных и автономных учреждений на 2020 год и на плановый период 2021 и 2022 годов

финансового обеспечения: 4

Единица измерения: руб. коп.

Код вида расходов 111,119

1. Фонд оплаты труда

Наименование показателя	Код строки	Источники финансирования	Объем расходов, всего		
			на 2020 год (на первый год планового периода)	на 2021 год (на второй год планового периода)	на 2022 год (на текущий финансовый год)
1	2	3	4	5	6
	100	Областной бюджет	32 869 814,00		
Фонд оплаты труда	200	Местный бюджет	15 138 416,04		
Всего			48008230,04	0,00	0,00

2. Расчет фонда оплаты труда

2.1. Расчет фонда оплаты труда на 2020 год (на текущий финансовый год)

Категория должностей	Код строки	КОСГУ	Штатная численность, ед	Среднемесячный размер оплаты труда на одного работника, руб						Сумма в год (гр.4*гр.5)	
				Всего (гр. 6 + гр. 7 + гр. 8 + гр. 10)	по должностному окладу	по выплатам компенсационного характера	в том числе:		районный коэффициент (%)		сумма (гр. 6 + гр. 7 + гр. 8) x гр. 9
							по выплатам стимулирующего характера	коэффициент			
1	2	3	4	5	6	7	8	9	10	11	
Административно-управленческий персонал в том числе	100	211	6,00	165 131,95	88 028,00	22 007,00	33 558,00	15,00%	21 538,95	1 981 583,40	
Областной бюджет	101		2,00	92 263,06	54 087,00	13 521,75	12 620,00	15,00%	12 034,31	1 107 156,75	
Местный бюджет	102		4,00	72 868,89	33 941,00	8 485,25	20 938,00	15,00%	9 504,64	874 426,65	
Педагогический персонал в том числе	200	211	65,25	1 417 893,39	714 462,50	221 274,25	297 214,02	15,00%	184 942,62	19 229 205,20	
Областной бюджет	201		65,25	1 417 893,39	714 462,50	221 274,25	297 214,02	15,00%	184 942,62	19 229 205,20	
Местный бюджет	202		0,00	0,00	0,00	0,00	0,00	15,00%	0,00	0,00	
Учебно-вспомогательный персонал в том числе	300	211	35,00	491 932,63	177 602,00	198 334,13	51 831,38	15,00%	64 165,13	5 903 191,57	
Областной бюджет	301		28,00	390 586,00	137 760,00	188 130,00	13 750,00	15,00%	50 946,00	4 687 032,00	
Местный бюджет	302		7,00	101 346,63	39 842,00	10 204,13	38 081,38	15,00%	13 219,13	1 216 159,57	
Обслуживающий персонал в том числе	400	211	44,50	595 830,82	192 035,50	294 928,27	31 150,00	15,00%	77 717,07	7 595 692,82	
Областной бюджет	401		0,00	0,00	0,00	0,00	0,00	15,00%	0,00	0,00	
Местный бюджет	402		44,50	595 830,82	192 035,50	294 928,27	31 150,00	15,00%	77 717,07	7 595 692,82	
Всего в том числе	9000	x	150,75	2 670 788,78	1 172 128,00	736 543,65	413 753,40	15,00%	348 363,76	35 090 659,13	
Областной бюджет	x	x	95,25	1 900 742,45	906 309,50	422 926,00	323 584,02	15,00%	247 922,93	25 023 393,95	
Местный бюджет	x	x	55,50	770 046,33	265 818,50	313 617,65	90 169,38	15,00%	100 440,83	10 067 265,19	

2.1. Расчет фонда оплаты труда на 2021 год (на первый год планового периода)

Категория должностей	Код строки	КОСГУ	Штатная численность, ед	Среднемесячный размер оплаты труда на одного работника, руб						Сумма в год (гр.4*гр.5)	
				Всего (гр. 6 + гр. 7 + гр. 8 + гр. 10)	по должностному окладу	по выплатам компенсационного характера	в том числе:		районный коэффициент (%)		сумма (гр. 6 + гр. 7 + гр. 8) x гр. 9
							по выплатам стимулирующего характера	коэффициент			
1	2	3	4	5	6	7	8	9	10	11	
Административно-управленческий персонал в том числе	100	211									
Областной бюджет	101										
Местный бюджет	102										
Педагогический персонал в том числе	200	211									
Областной бюджет	201										
Местный бюджет	202										
Учебно-вспомогательный персонал в том числе	300	211									
Областной бюджет	301										
Местный бюджет	302										
Обслуживающий персонал в том числе	400	211									
Областной бюджет	401										
Местный бюджет	402										
Всего в том числе	9000	x									
Областной бюджет	x	x									
Местный бюджет	x	x									

2.2. Расчет фонда оплаты труда на 2022 год (на второй год планового периода)


Категория должностей	Код строки	КОСГУ	Штатная численность, ед	Среднемесячный размер оплаты труда на одного работника, руб						Сумма в год (гр.4*гр.5)
				Всего (гр. 6 + гр. 7 + гр. 8 + гр. 10)	по должностному окладу	по выплатам компенсационного характера	в том числе:			
							по выплатам стимулирующего характера	районный коэффициент	сумма (гр. 6 + гр. 7)	
1	2	3	4	5	6	7	8	9	10	11
управленческий	100	211								
Областной бюджет	101									
Местный бюджет	102									
Педагогический персонал в том числе	200	211								
Областной бюджет	201									
Местный бюджет	202									
Учебно-вспомогательный персонал в том числе	300	211								
Областной бюджет	301									
Местный бюджет	302									
Обслуживающий персонал в том числе	400	211								
Областной бюджет	401									
Местный бюджет	402									
Всего в том числе	9000	x								
Областной бюджет	x	x								
Местный бюджет	x	x								

3. Расчет страховых взносов на обязательное социальное страхование

№ п/п	Наименование показателя	Код строки	Размер базы для начисления страховых взносов			Сумма взноса			
			на 2020 год (на текущий финансовый год)	на 2021 год (на первый год планового периода)	на 2022 год (на второй год планового периода)	на 2020 год (текущий финансовый год)	на 2021 год (на первый год планового периода)	на 2022 год (на второй год планового периода)	
1	2	3	4	5	6	7	8	9	
1	Пенсионный фонд РФ 22%, Фонд социального страхования РФ 2,9%, Федеральный фонд обязательного медицинского страхования 5,1%, ФСС РФ на выплаты от несчастных случаев на производстве	100	29 697 200,00		29 697 200,00	7 846 420,02			
Итого за счет средств областного бюджета			25 023 394,00		0,00	7 557 065,00			
2	Пенсионный фонд РФ 22%, Фонд социального страхования РФ 2,9%, Федеральный фонд обязательного медицинского страхования 5,1%, ФСС РФ на выплаты от несчастных случаев на производстве и профессиональных заболеваний 0,2%	200	12 533 487,96		8 755 975,88	2 911 945,73			
Итого за счет средств местного бюджета			10 067 265,00	0,00	0,00	3 040 314,00	0,00	0,00	
ВСЕГО			9000	35 090 659,00	0,00	0,00	10 469 010,73	0,00	0,00


Примечание*: Указываются страховые тарифы, установленные главой 34 Налогового кодекса Российской Федерации (часть вторая) от 5 августа 2000 г. N 117-ФЗ обязательное социальное страхование от несчастных случаев на производстве и профессиональных заболеваний на 2006 год" муниципального задания, 5-субсидия на иные цели)

И.о. заведующего
(уполномоченное лицо)


(подпись)


М. Я. Сметанина
(расшифровка подписи)

Главный бухгалтер
учреждения


(подпись)

С. А. Костина
(расшифровка подписи)

Исполнитель


(подпись)

С. А. Костина
(расшифровка подписи)

Муниципальное бюджетное дошкольное образовательное учреждение "Детский сад комбинированного вида "Родничок"
(полное наименование учреждения)

Таблица №8 Обоснования (расчеты) плановых показателей по фонду оплаты труда и страховых взносов на обязательное социальное страхование в части работников муниципальных бюджетных и автономных учреждений на 2020 год и на плановый период 2021 и 2022 годов

Код финансового обеспечения: 5

Единица измерения: руб. коп.
Код вида расходов: 111.119

1. Фонд оплаты труда

Наименование показателя	Код строки	Источник финансирования	Объем расходов, всего		
			на 2020 год	на 2021 год	на 2022 год
			(на первый год планового периода)	(на второй год планового периода)	(на текущий финансовый год)
1	2	3	4	5	6
Фонд оплаты труда	100	внебюджет	7486,50	0,00	0,00
Всего			7486,50	0,00	0,00

2. Расчет фонда оплаты труда

2.1. Расчет фонда оплаты труда на 2020 год (на текущий финансовый год)

Категория должностей	Код строки	КОСГУ	Штатная численность, ед.	Среднемесячный размер оплаты труда на одного работника, руб					Сумма в год (гр.4*гр.5)		
				Всего (гр. 6 + гр. 7 + гр. 8 + гр. 10)	в том числе:						
					по должностному окладу	по выплатам компенсационного характера	по выплатам стимулирующего характера	районный коэффициент			
								коэффициент (%)		сумма (гр. 6 + гр. 7 + гр. 8) x гр. 9	
1	2	3	4	5	6	7	8	9	10	11	
Педагогический персонал в том числе	200		1,00	5 750,00	4 400,00	0,00	0,00			1 320,00	5 750,00
Внебюджет	201	211	1,00	5 750,00	4 400,00			30,00		1 320,00	5 750,00
Всего в том числе	9000	x	1,00	5 750,00	4 400,00	0,00	0,00	0,00	0,00	1 320,00	5 750,00

2.1. Расчет фонда оплаты труда на 2021 год (на первый год планового периода)

Категория должностей	Код строки	КОСГУ	Штатная численность, ед.	Среднемесячный размер оплаты труда на одного работника, руб					Сумма в год (гр.4*гр.5)		
				Всего (гр. 6 + гр. 7 + гр. 8 + гр. 10)	в том числе:						
					по должностному окладу	по выплатам компенсационного характера	по выплатам стимулирующего характера	районный коэффициент			
								коэффициент (%)		сумма (гр. 6 + гр. 7 + гр. 8) x гр. 9	
1	2	3	4	5	6	7	8	9	10	11	
Административно-управленческий персонал в том числе	100		0								
Областной бюджет	101	211	0								
Педагогический персонал в том числе	200		0								
Всего в том числе	9000	x	0								

2.2. Расчет фонда оплаты труда на 2022 год (на второй год планового периода)

Категория должностей	Код строки	КОСГУ	Штатная численность, ед.	Среднемесячный размер оплаты труда на одного работника, руб					Сумма в год (гр.4*гр.5)		
				Всего (гр. 6 + гр. 7 + гр. 8 + гр. 10)	в том числе:						
					по должностному окладу	по выплатам компенсационного характера	по выплатам стимулирующего характера	районный коэффициент			
								коэффициент (%)		сумма (гр. 6 + гр. 7 + гр. 8) x гр. 9	
1	2	3	4	5	6	7	8	9	10	11	
Административно-управленческий персонал в том числе	100										
Педагогический персонал в том числе	200										
Всего в том числе	9000	x									

3. Расчет страховых взносов на обязательное социальное страхование

№ п/п	Наименование показателя	Код строки	Размер базы для ичисления страховых взносов			Сумма взносов		
			на 2020 год (на текущий финансовый год)	на 2021 год (на первый год планового периода)	на 2022 год (на второй год планового периода)	на 2020 год (текущий финансовый год)	на 2021 год (на первый год планового периода)	на 2022 год (на второй год планового периода)
			4	5	6	7	8	9
1	Пенсионный фонд РФ 22%, Фонд социального страхования РФ 2,9%, Федеральный фонд обязательного медицинского страхования 5,1%, ФСС РФ на выплаты от несчастных случаев на производстве и профессиональных заболеваний 0,2%	100	5750,00	0,00	0,00	1736,50	0,00	0,00
Итого за счет средств внебюджета			5750,00	0,00	0,00	1736,50	0,00	0,00
Всего			9000					

Примечание* Указываются страховые тарифы, установленные главой 34 Налогового кодекса Российской Федерации (часть вторая) от 5 августа 2000 г. N 117-ФЗ

Указываются страховые тарифы, дифференцированные по классам профессионального риска, установленные Федеральным законом от 22 декабря 2005 г., N 179-ФЗ "О страховых тарифах на обязательное социальное страхование от несчастных случаев на производстве и профессиональных заболеваний на 2006 год"

Примечание: Код финансового обеспечения: 2-внебюджетная деятельность, 3-средства во временном распоряжении, 4-субсидия на финансовое обеспечение выполнения муниципального задания (субсидии на иные цели)

И.о. руководителя учреждения (уполномоченное лицо)  М. Я. Сметникова (расшифровка подписи)

Главный бухгалтер учреждения  С. А. Костина (расшифровка подписи)

Исполнитель  С. А. Костина (расшифровка подписи)

тел. 92206


Прочее: Старший экономист ПЭО  (подпись) (расшифровка подписи)

Таблица 10. Обоснование (расчет) плановых показателей компенсационного характера персоналу, за исключением фонда оплаты труда

Код финансового обеспечения: 4

Единица измерения: руб. коп.

Код вида расходов: 112

1. Объем расходов на осуществление иных выплат персоналу, за исключением фонда оплаты труда

Наименование показателя	Код строки	Объем расходов		
		на 2020 год (на текущий финансовый год)	на 2021 год (на первый год планового периода)	на 2022 год (на второй год планового периода)
Компенсация работникам расходов по проезду к месту командировки и обратно	100	0,00	0	0
Компенсация работникам расходов по найму жилого помещения в период командирования	200	0,00	0	0
Выплата суточных работникам муниципальных учреждений при служебных командировках	300	0,00	0	0
Иные выплаты	400	10 326,73	0	0
Всего	9000	10 326,73	0	0

1.1. Аналитическое распределение по КОСГУ

Наименование показателя	КОСГУ	Код строки	Объем расходов		
			на 2020 год (на текущий финансовый год)	на 2021 год (на первый год планового год)	на 2022 год (на второй год)
пособие по уходу за ребенком до 3 лет	266	100	10 326,73	0	0

2.4.1. Расчет иных выплат персоналу, за исключением фонда оплаты труда на 2020 год (на текущий финансовый год)

Наименование выплаты	КОСГУ	Код строки	Размер выплаты на 1 сотрудника, руб	Количество получателей выплаты, чел	Среднее количество выплат в год, ед	Сумма
						(гр. 4 x гр. 5 x гр. 6)
пособие по уходу за ребенком до 3 лет	266	100	66,19	13	12	10 326,73
Итого		9000	x	x	x	10 326,73

И. о. руководителя учреждения
(уполномоченное лицо)

(подпись)

М. Я. Сметанина
(расшифровка подписи)

Главный бухгалтер учреждения

(подпись)

С. А. Костина
(расшифровка подписи)

Исполнитель

(подпись)

С. А. Костина
(расшифровка подписи)

тел. 92206

Проверено:
Старший экономист ПЭО

(подпись)

(расшифровка подписи)

Муниципальное бюджетное дошкольное образовательное учреждение
"Детский сад комбинированного вида "Родничок"
(полное наименование учреждения)

Таблица 13. Обоснование (расчеты) плановых показателей в части уплаты налога на имущество организаций и земельного налога на 2020 год и на плановый период 2021 и 2022 годов

Код финансового обеспечения:	4
------------------------------	---

Единица измерения руб. коп.	
Код вида расходов	851

1. Объем расходов в части уплаты налога на имущество организаций и земельного налога				
Наименование показателя	Код строки	Объем расходов		
		на 2020 год (на текущий финансовый год)	на 2021 год (на первый год планового периода)	на 2022 год (на второй год планового периода)
1	2	3	4	5
Объем расходов в части уплаты налога на имущество организаций и земельного налога	100	481 646,00	-	-
в том числе:		9 411,00	-	-
уплата налога на имущество организаций	110			
уплата земельного налога	120	472 235,00	-	-
Уточнение расчета объема выплат (в сторону уменьшения), в том числе	200			
в части уплаты налога на имущество организаций	210			
в части уплаты земельного налога	220			
Всего в части уплаты налога на имущество организаций	300	9 411,00	-	-
Всего в части уплаты земельного налога	400	472 235,00	-	-
Всего	9000	481 646,00	-	-

2. Аналитическое распределение по КОСГУ

Наименование показателя	КОСГУ	Код строки	Объем расходов		
			на 2020 год (на текущий финансовый год)	на 2021 год (на первый год планового периода)	на 2022 год (на второй год планового периода)
1	2	3	4	5	6
уплата налога на имущество организаций	291	100	9 411,00		
уплата земельного налога	291	200	472 235,00		

2. Расчет объема расходов на уплату налога на имущества организаций

Код ОКТМО, по которому подлежит уплате сумма налога	Код строки	Объем расходов		
		на 2020 год (на текущий финансовый год)	на 2021 год (на первый год планового периода)	на 2022 год (на второй год планового периода)
1	2	3	4	5
75743000	100	9 411,00		
Всего	9000	9 411,00		

2.1. Расчет расходов на уплату налога на имущество организаций

2.1.1. Расчет расходов на уплату налога на имущество организаций на 2020 год (на текущий финансовый год)

Код ОКТМО, по которому подлежит уплате сумма налога	Среднегодовая стоимость имущества за налоговый период, руб		Стоимость льготированного имущества		Налоговая база, руб (гр. 2 - гр. 5)	Код налоговой льготы (установленной в виде понижения налоговой ставки)	Налоговая ставка, %	Сумма налога за налоговый период, руб (гр. 6 x гр. 8 / 100)	Налоговая льгота в виде уменьшения суммы налога, подлежащей уплате		Сумма налога, уплачиваемая за пределами Российской Федерации, руб	Код строки	Сумма, руб (гр. 9 - гр. 11 + гр. 12)
	всего	в т.ч. недвижимое имущество	код налоговой льготы	Среднегодовая стоимость необлагаемого имущества за налоговый период, руб					код	сумма, руб			
1	2	3	4	5	6	7	8	9	10	11	12	13	14
75743000	427 769,52	427 769,52	0	0	427 769,52		2,2	9 411,00	0	0	0	100	9 411,00
Итого	427 769,52	427 769,52	x		427 769,52	x	x	9 411,00	x			9000	9 411,00

3. Расчет объема выплат на уплату земельного налога


Код ОКТМО муниципального образования, на территории которого расположен земельный участок (доля земельного участка)	Кадастровый номер земельного участка	Код строки	Объем расходов		
			на 2020 год (на текущий финансовый год)	на 2021 год (на первый год планового периода)	на 2022 год (на второй год планового периода)
1	2	3	3	4	5
75743000	74:41:0202004:1706	100	117 006,00		
Всего		9000	117 006,00		

3.1. Расчет расходов на уплату земельного налога

3.1.1. Расчет расходов на уплату земельного налога на 2020 год (на текущий финансовый год)

Код ОКТМО муниципального образования, на территории которого расположен земельный участок (доля земельного участка)	Кадастровый номер земельного участка	Категория земель (код)	Кадастровая стоимость (доля кадастровой стоимости земельного участка, руб)	Доля налогоплательщика в праве на земельный участок	Налоговая льгота в виде доли налогооблагаемой площади земельного участка		Налоговая база, руб	Налоговая ставка, %	Количество полных месяцев владения земельным участком в течение налогового периода	Коэффициент Кв	Сумма исчисленного налога, руб
					(п. 2 ст. 387 Налогового кодекса Российской Федерации (далее - Кодекс))						
1	2	3	4	5	6	7	8	9	10	11	12
75743000	74:41:0202004:1706	3002000000	7800380	1				1,5	12		117 006,00
Итого		x	7 800 380,00	x	x			x	x	x	117 006,00

Код ОКТМО муниципального образования, на территории которого расположен земельный участок (доля земельного участка)	Количество полных месяцев использования льготы	Коэффициент Кл	Налоговая льгота в виде								Исчисленная сумма налога за налоговый период, с учетом льготы руб	Код строки	Объем расходов, руб (гр.23)
			в виде освобождения от налогообложения		в виде освобождения от налогообложения		в виде уменьшения суммы налога		в виде снижения налоговой ставки				
			(п. 2 ст. 387 Кодекса)		(ст. 395, ст. 7 Кодекса)		(п. 2 ст. 387 Кодекса)		(п. 2 ст. 387 Кодекса)				
код	сумма, руб	код	сумма, руб	код	сумма, руб	код	сумма, руб	код	сумма, руб	23	24	25	
1	13	14	15	16	17	18	19	20	21	22	117 006,00	100	117 006,00
75743000	0	0	0	0	0	0	0	0	0	0	117 006,00	100	117 006,00
x		x	x		x		x		x		117 006,00	9000	117 006,00

Руководитель учреждения
(уполномоченное лицо) 

М. Я. Сметанина
(расшифровка подписи)

Главный бухгалтер учреждения 

С. А. Костина
(расшифровка подписи)

Исполнитель 

С. А. Костина
(расшифровка подписи)

Муниципальное бюджетное дошкольное образовательное учреждение "Детский сад комбинированного вида "Родничок"
(полное наименование учреждения)

Таблица 15. Обоснование (расчеты) плановых показателей на прочие расходы (кроме расходов на закупку товаров, работ, услуг) на 2020 год и на плановый период 2021 и 2022 годов

Код финансового обеспечения: 2

Единица измерения: руб. коп.

Код вида расходов: 853

1. Объем прочих расходов (кроме расходов на закупку товаров, работ, услуг)

Наименование показателя	Код строки	Объем расходов		
		на 2020 год (на текущий финансовый год)	на 2021 год (на первый год планового периода)	на 2022 год (на второй год планового периода)
1	2	3	4	5
Уплата штрафов (в том числе административных), пеней	100	12361,85		
Всего	9000	12361,85	0,00	0,00

1.1. Аналитическое распределение по КОСГУ

Наименование показателя	КОСГУ	Код строки	Объем расходов		
			на 2020 год (на текущий финансовый год)	на 2021 год (на первый год планового периода)	на 2022 год (на второй год планового периода)
1	2	3	4	5	6
	293	100	12361,85		
Всего	9000	200	12361,85	0,00	0,00

2. Расчет объема расходов на прочие расходы (кроме расходов на закупку товаров, работ, услуг)

2.2. Расчет расходов на уплату штрафов (в том числе административных), пеней

Наименование показателя	Код строки	на 2020 год (на текущий финансовый год)			на 2021 год (на первый год планового периода)			на 2022 год (на второй год планового периода)		
		Размер одной выплаты, руб	Количество выплат в год, ед	Сумма, руб	Размер одной выплаты, руб	Количество выплат в год, ед	Сумма, руб	Размер одной выплаты, руб	Количество выплат в год, ед	Сумма, руб
Уплата штрафов (в том числе административных), пеней	100	x	x	12361,85	x	x		x	x	
Итого	9000	x	x	12361,85	x	x		x	x	

И. о. руководителя учреждения (уполномоченное лицо) М. Сметанина
(подпись)

М. Я. Сметанина
(расшифровка подписи)

Главный бухгалтер учреждения

С. А. Костина
(подпись)

С. А. Костина
(расшифровка подписи)

Исполнитель

С. А. Костина
(подпись)

С. А. Костина
(расшифровка подписи)

Муниципальное бюджетное автономное образовательное учреждение "Центр для комплексного вида "Радуга"
(полное наименование учреждения)

Таблица 16. Обоснование (расчет) в плановых показателях на закупку товаров, работ, услуг на 2020 год и на плановый период 2021 и 2022 годов

Код финансового обеспечения: 4

Единица измерения: руб./ком.
Код вида расходов: 1244
1. Расчет (обоснование) расходов на оплату услуг связи

№ п/п	Наименование расходов	Объем расходов											
		на 2020 год (на текущий финансовый год)			на 2021 год (на первый год планового периода)			на 2022 год (на второй год планового периода)			на 2023 год (на третий год планового периода)		
		Количество единиц (номер)	Количество платлений в год	Сумма за единицу	Количество единиц (номер)	Количество платлений в год	Сумма за единицу	Количество единиц (номер)	Количество платлений в год	Сумма за единицу	Количество единиц (номер)	Количество платлений в год	Сумма за единицу
1	Местное содержание связи	0	12	1 034,00	0	0	0,00	0	0	0,00	0	0	0,00
2	Платежные услуги междугородной, международной и местных телефонных соединений	0	0	0,00	0	0	0,00	0	0	0,00	0	0	0,00
3	Абонентская плата за радиосвязь	0	0	0,00	0	0	0,00	0	0	0,00	0	0	0,00
4	Перевозка почтовой корреспонденции	0	0	0,00	0	0	0,00	0	0	0,00	0	0	0,00
5	Услуги интернет-провайдера	3	12	716,67	0	0	0,00	0	0	0,00	0	0	0,00
6	Услуги электронной почты (электронный адрес)	1	1	8 030,00	0	0	0,00	0	0	0,00	0	0	0,00
	Итого	4	25	9 790,67	0	0	0,00	0	0	0,00	0	0	0,00

2. Расчет (обоснование) расходов на оплату транспортных услуг

№ п/п	Наименование расходов	Объем расходов											
		на 2020 год (на текущий финансовый год)			на 2021 год (на первый год планового периода)			на 2022 год (на второй год планового периода)			на 2023 год (на третий год планового периода)		
		Количество услуг перевозок	Цена услуги перевозки	Сумма	Количество услуг перевозок	Цена услуги перевозки	Сумма	Количество услуг перевозок	Цена услуги перевозки	Сумма	Количество услуг перевозок	Цена услуги перевозки	Сумма
1	Транспортные услуги	0	0,00	0,00	0	0,00	0,00	0	0,00	0	0,00	0,00	
2	Обеспечение автомобильных или транспортных услуг в служебных целях для командировок	0	0,00	0,00	0	0,00	0,00	0	0,00	0	0,00	0,00	
	Итого	0	0,00	0,00	0	0,00	0,00	0	0,00	0	0,00	0,00	

3. Расчет (обоснование) расходов на оплату коммунальных услуг

Планируемое максимальное количество заявок (шт.) 6 705,60

№ п/п	Наименование показателей	Объем расходов											
		на 2020 год (на текущий финансовый год)			на 2021 год (на первый год планового периода)			на 2022 год (на второй год планового периода)			на 2023 год (на третий год планового периода)		
		Размер потребления ресурсов	Тариф (с учетом НДС)	Сумма	Размер потребления ресурсов	Тариф (с учетом НДС)	Сумма	Размер потребления ресурсов	Тариф (с учетом НДС)	Сумма	Размер потребления ресурсов	Тариф (с учетом НДС)	Сумма
1	Электроснабжение	16073	5,92	95 231,76	0	0	0	0	0	0	0	0	
2	Обеспечение теплом в ТЭС	1818	1019,94	1 850 553,75	0	0	0	0	0	0	0	0	
3	Услуги по содержанию имущества	1778	18,11	32 206,00	0	0	0	0	0	0	0	0	
4	Вода питьевая	834	22,86	18 854,36	0	0	0	0	0	0	0	0	
5	Вода канализационная	16379	6,11	99 884,39	0	0	0	0	0	0	0	0	
6	Газоснабжение	0	0	0,00	0	0	0,00	0	0	0	0	0,00	
7	Тепло ТЭС	97,06	169,38	16 350,91	0	0	0,00	0	0	0	0	0,00	
	Итого	26 575	2 165,98	2 165 983,81	0	0	0,00	0	0	0	0	0,00	

4. Расчет (обоснование) расходов на оплату аренды имущества

№ п/п	Наименование показателей	Объем расходов											
		на 2020 год (на текущий финансовый год)			на 2021 год (на первый год планового периода)			на 2022 год (на второй год планового периода)			на 2023 год (на третий год планового периода)		
		Количество	Ставка арендной платы	Сумма с учетом НДС	Количество	Ставка арендной платы	Сумма с учетом НДС	Количество	Ставка арендной платы	Сумма с учетом НДС	Количество	Ставка арендной платы	Сумма с учетом НДС
1	Аренда недвижимого имущества	0	0	0,00	0	0	0,00	0	0	0,00	0	0	0,00
	Итого	0	0	0,00	0	0	0,00	0	0	0,00	0	0	0,00

5. Расчет (обоснование) расходов на оплату работ, услуг по содержанию имущества

№ п/п	Наименование расходов	Объем расходов															
		на 2020 год (на текущий финансовый год)				на 2021 год (на первый год планового периода)				на 2022 год (на второй год планового периода)				на 2023 год (на третий год планового периода)			
		Объем	Цена услуги (в месяц)	Количество работ (услуг)	Сумма работ (услуг)	Объем	Цена услуги (в месяц)	Количество работ (услуг)	Сумма работ (услуг)	Объем	Цена услуги (в месяц)	Количество работ (услуг)	Сумма работ (услуг)	Объем	Цена услуги (в месяц)	Количество работ (услуг)	Сумма работ (услуг)
1	ТО ОПС и ТС	Количество учреждений/техническая зона	10 334,67	12	124 016,00	0	0	0	0	0	0	0	0	0	0	0	0
2	Услуги по содержанию прилегающей территории	Количество учреждений/техническая зона	1 283,33	12	15 400,00	0	0	0	0	0	0	0	0	0	0	0	0
3	Услуги по дератизации и дезинсекции	Здание	5 819,10	12	69 829,20	0	0	0	0	0	0	0	0	0	0	0	0
4	Аккумуляция отходов	Здание	8 781	4	35 124,66	0	0	0	0	0	0	0	0	0	0	0	0
5	ТО организационной структуры	Количество учреждений/техническая зона	376	41	15 400,00	0	0	0	0	0	0	0	0	0	0	0	0
6	Инструментальные работы	Количество учреждений/техническая зона	13 944,00	4	55 776,00	0	0	0	0	0	0	0	0	0	0	0	0
7	Контроль качества очистительной обработки	Количество учреждений/техническая зона	1 313	38	49 880,72	0	0	0	0	0	0	0	0	0	0	0	0
8	Проверка пожарных кранов, гидр. и веса	Количество учреждений/техническая зона	2 734	1	2 734,00	0	0	0	0	0	0	0	0	0	0	0	0
9	ТО инженерных систем	Количество учреждений/техническая зона	266,00	20	44 000,00	0	0	0	0	0	0	0	0	0	0	0	0
10	Заправка картриджей	Количество учреждений/техническая зона	525,00	50	26 250,00	0	0	0	0	0	0	0	0	0	0	0	0
	Итого	4	4	446 880,38	0	0	0,00	0,00	0	0	0,00	0,00	0	0	0,00	0,00	

6. Расчет (обоснование) расходов на оплату прочих работ, услуг

№ п/п	Наименование расходов	Объем расходов											
		на 2020 год (на текущий финансовый год)			на 2021 год (на первый год планового периода)			на 2022 год (на второй год планового периода)			на 2023 год (на третий год планового периода)		
		Цена услуги (в месяц)	Количество работ (услуг) в год	Сумма работ (услуг) в год	Цена услуги (в месяц)	Количество работ (услуг) в год	Сумма работ (услуг) в год	Цена услуги (в месяц)	Количество работ (услуг) в год	Сумма работ (услуг) в год	Цена услуги (в месяц)	Количество работ (услуг) в год	Сумма работ (услуг) в год
1	Обслуживание программного продукта "1С-Бухгалтерия"	1 334,00	12	16 008,00	0	0	0,00	0	0	0,00	0	0	0,00
2	Информационно-технологическое сопровождение программного продукта "1С"	2 000,00	12	24 000,00	0	0	0,00	0	0	0,00	0	0	0,00
3	ОСД.А.С.	5034,00	4	20 136,00	0	0	0,00	0	0	0,00	0	0	0,00
4	Предельный послеремонтный осмотр здания	354,00	150	53 100,00	0	0	0,00	0	0	0,00	0	0	0,00
5	Вырубка деревьев	3730,75	115	428 033,75	0	0	0,00	0	0	0,00	0	0	0,00
7	Гигиеническая аттестация работников	333,00	90	30 000,00	0	0	0,00	0	0	0,00	0	0	0,00
8	Передача мест по передаче земельных участков	13250,00	1	13 250,00	0	0	0,00	0	0	0,00	0	0	0,00
11	Прокладка мед. осмотра	130,00	2 193,30	285 129,00	0	0	0,00	0	0	0,00	0	0	0,00
	Итого	13 077,75	4	446 880,38	0	0	0,00	0,00	0	0	0,00	0,00	

Итого: 446 880,38

7. Расчет обоснования затрат на расчет

№ п/п	Наименование показателя	Объем расходов									
		на 2020 год			на 2021 год			на 2022 год			
		на текущий финансовый год	Средняя стоимость	Сумма	на первый год планового периода	Средняя стоимость	Сумма	на второй год планового периода	Средняя стоимость	Сумма	
1	2	3	4	5	6	7	8	9	10	11	
1	Декоративные			13000							
2	Кухонные			122211,0							
3											
4											
5											
	Итого	x	x	133511,0	x	x	0,00	x	x	0,00	

8. Расчет (обоснование) расходов на приобретение основных средств

№ п/п	Наименование расходов	Объем расходов									
		на 2020 год			на 2021 год			на 2022 год			
		на текущий финансовый год	Средняя стоимость	Сумма	на первый год планового периода	Средняя стоимость	Сумма	на второй год планового периода	Средняя стоимость	Сумма	
1	2	3	4	5	6	7	8	9	10	11	
	Итого	x	x	0,00	x	x	0,00	x	x	0,00	

9. Расчет (обоснование) расходов на приобретение материальных запасов

№ п/п	Наименование расходов	Объем расходов										
		на 2020 год			на 2021 год			на 2022 год			на 2023 год	
		на текущий финансовый год	Средняя стоимость	Сумма	на первый год планового периода	Средняя стоимость	Сумма	на второй год планового периода	Средняя стоимость	Сумма	на третий год планового периода	Сумма
1	2	3	4	5	6	7	8	9	10	11	12	
Приобретение продуктов питания												
1	Алишаты	93,13	74,00	6899,62								
2	Ваниль	57,70	74,50	4303,37								
3	Горошек	18,00	201,00	3618,00								
4	Говядина блочная	986,00	365,26	360149,40								
5	Говядина тушеная 0,88 гр	30,42	340,24	10350,00								
6	Горчица	20,00	211,00	4220,00								
7	Горошек зеленый	18,00	75,00	1350,00								
8	Грибы	40,00	100,86	4034,40								
9	Дрожжи	0,50	100,00	50,00								
10	Изюм	19,52	123,00	2400,96								
11	Изюм изюмчатый	3,04	84,62	256,02								
12	Канарье	2,00	190,00	380,00								
13	Канарье с сахаром	3000,00	11,47	34110,00								
14	Канарье с сахаром	274,90	13,79	3773,00								
15	Кефир	239,00	65,48	15654,48								
16	Кефирный напиток	3,00	340,00	1020,00								
17	Кефир питьевой	21,00	27,00	873,00								
18	Кефир ацидофильный	24,00	25,00	600,00								
19	Кефир Пастеризованный	12,00	15,00	180,00								
20	Кефир Пастеризованный	20,00	21,00	420,00								
21	Кефир питьевой	57,00	40,00	2280,00								
22	Кефир ацидофильный	6,00	15,00	90,00								
23	Кефир кефирный	24,65	91,76	2261,88								
24	Кефир	18,00	255,00	4590,00								
25	Кефир	365,53	112,34	40959,109								
26	Кефир	9,02	110,00	992,20								
27	Кефир питьевой	2476,500	13,90	34343,35								
28	Макаронные изделия	51,60	25,80	1323,60								
29	Макаронные изделия	109,11	75,67	8256,00								
30	Масло растительное	12,42	74,88	930,01								
31	Масло сливочное	172,26	98,44	16958,00								
32	Молоко сгущенное 3,2 %	3765,000	38,64	145248,00								
33	Молоко	2673,400	12,43	33216,60								
34	Молоко	23,00	21,00	483,00								
35	Орехи кефирные	69,12	100,69	6959,68								
36	Орехи кефирные	118,92	154,19	18335,98								
37	Рыбные консервы	46,92	220,89	10364,00								
38	Сметана	190,00	36,00	6840,00								
39	Сметана с/с	12,50	164,00	2050,00								
40	Сметана сливочная	11,00	115,00	1265,00								
41	Сок фруктовый "Фруто"	33,96	82,50	2772,00								
42	Сок	240,00	30,00	7200,00								
43	Соль	11,00	8,50	93,50								
44	Сметана сливочная	45,50	230,00	10365,00								
45	Сметана сливочная	9,00	122,00	1098,00								
46	Чай	1,00	310,00	310,00								
47	Чай	6,08	84,74	886,71								
48	Чай	2950,00	7,00	20650,00								
49	Чай	562,25	57,18	29336,47								
	Итого	x	x	184488,00	x	x	0,00	x	x	0,00		
ГСМ												
1	ГСМ (бензин АИ-92)	1240,54	47,28	52450,00								
Учебные расходы												
Учебные и дидактические пособия												
1	Абрамова Л. В. Социально-педагогические проблемы дошкольного воспитания. Втор. гр. раннего возраста 2-3 года. СПб: СЗН	3,000	1001,00	2973,34								
2	Абрамова Л. В. Социально-педагогические проблемы дошкольного воспитания. Младшая группа 3-4 года	3,000	871,00	2613,00								
3	Абрамова Л. В. Социально-педагогические проблемы дошкольного воспитания. Методическое пособие	3,000	700,00	2100,00								
Штатские												
1	Авто-дизель с прицепом в аренду (Газель)	22,000	1302,17	28673,70								
2	Автобус вана 1514	22,000	239,42									
3	Автобусы - Газель	22,000	1100	24200,00								
4	Автобусы - Газель	22,000	1147,69	25249,18								
5	Автобусы - Армейский	22,000	1147,70	25249,40								
6	Автобусы - Армейский	22,000	1123,26	24711,72								
7	Автобусы - Бийск Кар	22,000	1109,35	24405,70								
8	Автобусы - Бийск Кар	22,000	1108,39	24208,38								
9	9 кубиков "Маши и трактора"	22,000	218,02	4796,44								
10	9 кубиков "Дисней"	22,000	994,55	21880,10								
11	куклы	22,000	1300,00	28600,00								
12	кукла	15,000	2000,00	30000,00								
13	куклы	7,000	700,00	4900,00								
14	куклы	30,000	340,57	10216,98								
Канцелярские товары												
1	Гуаша цветная баночная	125,000	189,34	23716,50								
2	Карандаши цветные	200,000	100,00	20000,00								
3	Бумага цветная	200,000	50,00	10000,00								
4	Бумага писчая	200,000	70,00	14000,00								
5	Кисти	100,000	120,00	12000,00								
6	Пластилин	200,000	120,00	24000,00								
7	Точилка	15,000	200,00	3000,00								
8	Мел	15,000	30,00	450,00								
9	Палки оцинкованные	181,000	60,00	10860,00								
10	Тетрадь обложка 96 листов	44,000	80,00	3520,00								
11	Тетрадь 12 листов	800,000	6,00	4800,00								
12	Ластик	50,000	30,00	1500,00								
13	Файл	1000,000	2,50	2500,00								
14	Бумага оргпакет	200,000	150,00	30000,00								
15	Акварель	200,000	120,00	24000,00								
16	Ватман	50,000	20,00	1000,00								
17	Клей	250,000	30,00	7500,00								
18	Скетч-блокнот	250,000	50,00	12500,00								
19	Картон белый картон	250,000	50,00	12500,00								
20	Альбом для рисования	300,000	130,00	39000,00								
21	Фломастеры	250,000	90,00	22500,00								
22	Ручка шариковая	100,000	24,46	2446,00								
	Итого	x	x	1661739,00	x	x	0,00	x	x	0,00		
Итого расходов по местному бюджету												
				6481712,13			2021 год	0,00	2022 год		0,00	

И. о. руководителя учреждения (уполномоченное лицо) *М. В. Суслова* (подпись)
 М. В. Суслова (расшифровка подписи)
 Главный бухгалтер учреждения *С. А. Костина* (подпись)
 С. А. Костина (расшифровка подписи)
 Исполнитель *С. А. Костина* (подпись)
 С. А. Костина (расшифровка подписи)

6. Расчет (обоснование) расходов на оплату прочих работ, услуг

№ п/п	Наименование расходов	Объем расходов									Объект
		на 2020 год (на текущий финансовый год)			на 2021 год (на первый год планового периода)			на 2022 год (на второй год планового периода)			
		Цена услуги (в месяц)	Количество работ (услуг) в год	Стоимость услуги в год (гр. 3*гр. 4)	Цена услуги (в месяц)	Количество работ (услуг) в год	Стоимость услуги в год (гр. 6*гр. 7)	Цена услуги (в месяц)	Количество работ (услуг) в год	Стоимость услуги в год (гр. 9*гр. 10)	
1											
1					0	0	0	0	0	0	0
Итого		x		-	x	0	x	x	0	x	x

7. Расчет (обоснование) прочих расходов

№ п/п	Наименование показателя	Объем расходов								
		на 2020 год (на текущий финансовый год)			на 2021 год (на первый год планового периода)			на 2022 год (на второй год планового периода)		
		Размер одной выплаты	Количество выплат в год	Общая сумма выплат (гр. 3 x гр. 4)	Размер одной выплаты	Количество выплат в год	Общая сумма выплат (гр. 6 x гр. 7)	Размер одной выплаты	Количество выплат в год	Общая сумма выплат (гр. 9 x гр. 10)
1										
1										
2										
3										
Итого		x	x	0	x	x	x	x	x	

8. Расчет (обоснование) расходов на приобретение основных средств

№ п/п	Наименование расходов	Объем расходов								
		на 2020 год (на текущий финансовый год)			на 2021 год (на первый год планового периода)			на 2022 год (на второй год планового периода)		
		Количество	Средняя стоимость	Сумма (гр. 3 x гр. 4)	Количество	Средняя стоимость	Сумма (гр. 6 x гр. 7)	Количество	Средняя стоимость	Сумма (гр. 9 x гр. 10)
1										
Итого		x	x	0,00	x	x	8	10	11	

9. Расчет (обоснование) расходов на приобретение материальных запасов


№ п/п	Наименование расходов	Объем расходов								
		на 2020 год (на текущий финансовый год)			на 2021 год (на первый год планового периода)			на 2022 год (на второй год планового периода)		
		Количество	Средняя стоимость	Сумма (гр. 3 x гр. 4)	Количество	Средняя стоимость	Сумма (гр. 6 x гр. 7)	Количество	Средняя стоимость	Сумма (гр. 9 x гр. 10)
1										
1	Приобретение продуктов питания			5 277 410,33						
	Приобретение моющих и дезинфицирующих			200 000,00						
1	Мыло детское	2 394,00	25,00	59 850,00						
	Приобретение мягкого инвентаря			260 266,67						
2	Полотенце махровое	500,000	200,00	100 000,00						
	Приобретение посуды			50 000,00						
1	Кружка	399	57	22 743,00						
2	Тарелка глубокая	230	59,51	13 687,00						
3	Тарелка мелкая	230	59	13 570,00						
	Приобретение хоз товаров (сантехнические)			70 000,00						
1	Смеситель	15,00	2 350,00	35 250,00						
2	Кран-букса	40,00	140,00	5 600,00						
4	Выключатель розетка	30,00	87,00	2 610,00						
5	Тряпка для пола (м)	340,00	69,24	23 540,00						
Итого		x	x	5857677,00	x	x	0,00	x	x	0,00
Всего расходов по местному бюджету:					2020 год	2021 год	2022 год			
					5857677,00	0,00	0,00			

И. о. руководителя учреждения
(уполномоченное лицо)


(подпись)

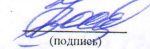
М. Я. Сметанина
(расшифровка подписи)

Главный бухгалтер
учреждения


(подпись)

С. А. Костина
(расшифровка подписи)

Исполнитель


(подпись)

С. А. Костина
(расшифровка подписи)

Муниципальное бюджетное дошкольное образовательное учреждение "Детский сад комбинированного вида "Родничок"
(полное наименование учреждения)

Таблица 19. Обновление (расчетный) плановых показателей на закупку товаров, работ, услуг на 2020 год и на плановый период 2021 и 2022 годов

Код финансового обеспечения:	5
------------------------------	---

Единица измерения:	руб.коп.
Код вида расходов	244
КОСГУ	225

1.1 Расчет (обоснование) расходов на оплату работ, услуг по содержанию имущества

№ п/п	Наименование расходов	Тариф	Количество работ (услуг)	Сумма, руб. (гр. 3 х гр. 4)	Название муниципальной программы	пункт программы (из приказа по распределению)	Код субсидии	№ соглашения	Дата соглашения	Источник финансирования (ФБ/ОБ/МБ)
1	2	3	4	5	6	7	8	9	10	11
ВСЕГО				0,00	x	x	x	x	x	

Код вида расходов	244
КОСГУ	310

1.3 Расчет (обоснование) расходов на приобретение основных средств

№ п/п	Наименование расходов	Тариф	Количество работ (услуг)	Сумма, руб. (гр. 3 х гр. 4)	Название муниципальной программы	пункт программы	Код субсидии	№ соглашения	Дата соглашения	Источник финансирования								
1	2	3	4	5	6	7	8	9	10	11								
2	Мебель	20,00	25 470,10	509 402,00	«Развитие образования в Озерском городском округе» на 2019-2024 годы (предоставление субсидии на иные цели на проведение мероприятий по созданию образовательных организаций, реализующих образовательную программу дошкольного образования, условий для получения детьми дошкольного возраста с ограниченными возможностями здоровья качественного образования и коррекции развития (открытие групп для детей дошкольного возраста с ограниченными возможностями здоровья на базе общеразвивающих дошкольных групп (мебель, учебное, реабилитационное, технологическое, медицинское оборудование, хозяйственный инвентарь и иное оборудование)	Подпрограмма а 2, п. 2	312 120 442 312 120 302	68	06.04.2020	об	мб							
3	Учебное оборудование	3,00	71 666,67	215 000,00														
4	Медицинское оборудование	3,00	20 492,00	61 476,00														
5	Методическая литература	26,00	1 923,08	50 000,00														
6	Детская художественная литература	120,00	333,33	40 000,00														
7	Хозяйственное оборудование	141,00	141,84	20 000,00														
8	Бесконтактные термометры	6,00	4 833,33	34 800,00														
9	Бактерицидные обучатели-рециркуляторы	6,00	26 350,00	189 720,00								«Развитие образования в Озерском городском округе» на 2019-2024 годы (предоставление субсидии на иные цели на приобретение муниципальными образовательными организациями средств защиты (бесконтактные дезинфекторы, бесконтактные термометры, бактерицидные обучатели-рециркуляторы) для обеспечения санитарно-эпидемиологической безопасности).	Подпрограмма а 1, п. 7-1	312 120 171	174	30.10.2020	об	мб
10	Бесконтактные дезинфекторы	6,00	7 000,00	50 400,00														
ВСЕГО				1 170 798,00								x	x	x	x	x	x	

Код вида расходов	244
КОСГУ	340

1.3 Расчет (обоснование) расходов на приобретение материальных запасов

№ п/п	Наименование расходов	Тариф	Количество работ (услуг)	Сумма, руб. (гр. 3 х гр. 4)	Название муниципальной программы	пункт программы	Код субсидии	№ соглашения	Дата соглашения	Источник финансирования	
1	2	3	4	5	6	7	8	9	10	11	
1	Текстиль	5,00	36 000,00	180 000,00	«Развитие образования в Озерском городском округе» на 2019-2024 годы (предоставление субсидии на иные цели на проведение мероприятий по созданию в образовательных организациях, реализующих образовательную программу дошкольного образования, условий для получения детьми дошкольного возраста с ограниченными возможностями здоровья качественного образования и коррекции развития (открытие групп для детей дошкольного возраста с ограниченными возможностями здоровья на базе общеразвивающих дошкольных групп (мебель, учебное, реабилитационное, технологическое, медицинское оборудование, хозяйственный инвентарь и иное оборудование)	Подпрограмма а 3, п. 2	312 120 442 312 120 302	68	06.04.2020	об	мб
2	Игрушки	35,00	3 657,77	128 022,00							
ВСЕГО				308 022,00	x	x	x	x	x	x	

Сводная информация по муниципальным программам:

№ п/п	Наименование муниципальной программы	ФБ	ОБ	МБ	Всего
1	«Развитие образования в Озерском городском округе» на 2019-2024 годы		1 367 335,43	111 484,57	1 478 820,00
Всего		0,00	1 367 335,43	111 484,57	1 478 820,00

И. о. руководителя учреждения (уполномоченное лицо) _____ (подпись) _____ (расшифровка подписи) М. Я. Сметанина

Главный бухгалтер учреждения _____ (подпись) _____ (расшифровка подписи) С. А. Костин

Исполнитель _____ (подпись) _____ (расшифровка подписи) С. А. Костин

Проверен: _____ (подпись) _____ (расшифровка подписи) В. В. Соловьев