



Муниципальное бюджетное общеобразовательное учреждение  
«Основная общеобразовательная школа № 34  
для учащихся с ограниченными возможностями здоровья»

---

ПРИНЯТО:

Педагогическим советом  
МБОУ ООШ № 34  
протокол № 8  
от 30.08.2023

УТВЕРЖДЕНО:

приказом директора  
МБОУ ООШ № 34  
№ 01–06/134  
от 30.08.2023

**Адаптированная основная  
образовательная программа  
для обучающихся с ограниченными  
возможностями здоровья  
начального общего образования  
(задержка психического развития)  
АООП для детей с ОВЗ НОО (ЗПР)**

Озерский городской округ  
Челябинской области  
2023 год

## Оглавление

1. Целевой раздел .....	4
1.1 Пояснительная записка .....	4
1.2 Планируемые результаты освоения обучающимися с ЗПР АООП НОО .....	6
1.3 Система оценки достижения обучающимися с ЗПР планируемых результатов освоения АООП НОО .....	8
2. Содержательный раздел .....	10
2.1 Рабочие программы учебных предметов .....	10
2.1.1 Рабочая программа по учебному предмету «Русский язык» .....	10
2.1.2 Рабочая программа по учебному предмету «Родной (русский) язык» .....	68
2.1.3 Рабочая программа по учебному предмету «Литературное чтение» .....	82
2.1.4 Рабочая программа по учебному предмету «Литературное чтение на родном (русском) языке» .....	155
2.1.5 Рабочая программа по учебному предмету «Иностранный (английский) язык» .....	169
2.1.6 Рабочая программа по учебному предмету «Математика» .....	259
2.1.7 Рабочая программа начального общего образования «Окружающий мир» .....	311
2.1.8 Рабочая программа по учебному предмету «Основы религиозных культур и светской этики» .....	350
2.1.9 Рабочая программа по учебному предмету «Музыка» .....	367
2.1.10 Рабочая программа по учебному предмету «Изобразительное искусство» .....	441
2.1.11 Рабочая программа по учебному предмету «Технология» .....	494
2.1.12 Рабочая программа по учебному предмету «Физическая культура» .....	565
2.2 Рабочие программы курсов внеурочной деятельности .....	615
2.2.1. Рабочая программа курса внеурочной деятельности «Разговоры о важном» .....	615
2.2.2. Рабочая программа курса внеурочной деятельности «Разговор о правильном питании» .....	622
2.2.3. Рабочая программа курса внеурочной деятельности «Юный эколог» .....	625
2.2.4. Рабочая программа курса внеурочной деятельности «Хочу все знать» .....	635
2.2.5. Рабочая программа курса внеурочной деятельности «Ритмика» .....	643
2.2.6. Рабочая программа курса внеурочной деятельности «Читайка» .....	660
2.2.7. Рабочая программа курса внеурочной деятельности «Тропинка к своему Я» .....	678
2.2.8. Рабочая программа курса внеурочной деятельности «Развивайка» .....	692
2.3 Программа формирования универсальных учебных действий у учащихся с задержкой психического развития при получении начального общего образования .....	704

<b>2.4 Программа коррекционной работы .....</b>	<b>725</b>
<b>2.5 Рабочая программа воспитания.....</b>	<b>731</b>
<b>3. Организационный раздел.....</b>	<b>753</b>
<b>3.1 Учебный план МБОУ ООШ № 34 на 2023-2024 учебный год .....</b>	<b>753</b>
<b>3.2 Календарный учебный график .....</b>	<b>758</b>
<b>3.3 План внеурочной деятельности ФГОС НОО учащихся с задержкой психического развития на 2023-2024 учебный год .....</b>	<b>760</b>
<b>3.4 Календарный план воспитательной работы на 2023-2024 учебный год .....</b>	<b>766</b>

# 1. Целевой раздел

## 1.1 Пояснительная записка

Адаптированная основная образовательная программа для обучающихся с ограниченными возможностями здоровья начального общего образования (задержка психического развития), сокращенно, АООП для детей с ОВЗ НОО (ЗПР), составлена в соответствии с Федеральным законом Российской Федерации от 29.12.2012 г. № 273-ФЗ «Об образовании в Российской Федерации», на основе

- Федеральный государственный образовательный стандарт начального общего образования обучающихся с ограниченными возможностями здоровья, утвержденный приказом Министерства образования и науки Российской Федерации от 19 декабря 2014 г. N 1598 (зарегистрирован Министерством юстиции Российской Федерации 3 февраля 2015 г., регистрационный N 35847)

- Федеральная адаптированная образовательная программа начального общего образования для обучающихся с ограниченными возможностями здоровья, утвержденная приказом Минпросвещения России от 24.11.2022 N 1023 "Об утверждении федеральной адаптированной образовательной программы начального общего образования для обучающихся с ограниченными возможностями здоровья" (Зарегистрированном в Минюсте России 21.03.2023 N 72654)

- Федеральная образовательная программа начального общего образования, утвержденная приказом Минпросвещения России от 18.05.2023 N 372 "Об утверждении федеральной образовательной программы начального общего образования" (Зарегистрированном в Минюсте России 12.07.2023 N 74229)

**Цель реализации** АООП НОО обучающихся с ЗПР: обеспечение выполнения требований ФГОС НОО обучающихся с ОВЗ посредством создания условий для максимального удовлетворения особых образовательных потребностей обучающихся с ЗПР, обеспечивающих усвоение ими социального и культурного опыта.

Достижение поставленной цели предусматривает решение следующих основных **задач**:

формирование общей культуры, духовно-нравственное, гражданское, социальное, личностное и интеллектуальное развитие, развитие творческих способностей, сохранение и укрепление здоровья обучающихся с ЗПР;

достижение планируемых результатов освоения АООП НОО для обучающихся с ЗПР, целевых установок, приобретение знаний, умений, навыков, компетенций и компетентностей, определяемых личностными, семейными, общественными, государственными потребностями и возможностями обучающегося с ЗПР, индивидуальными особенностями развития и состояния здоровья;

становление и развитие личности обучающегося с ЗПР в ее индивидуальности, самобытности, уникальности и неповторимости с обеспечением преодоления возможных трудностей познавательного, коммуникативного, двигательного, личностного развития;

создание благоприятных условий для удовлетворения особых образовательных потребностей обучающихся с ЗПР;

обеспечение доступности получения качественного начального общего образования;

обеспечение преемственности начального общего и основного общего образования;

выявление и развитие возможностей и способностей обучающихся с ЗПР через организацию их общественно полезной деятельности, проведения спортивно-оздоровительной работы, организацию художественного творчества с использованием системы клубов, секций, студий и кружков (включая организационные формы на основе сетевого взаимодействия), проведении спортивных, творческих и других соревнований;

использование в образовательном процессе современных образовательных технологий деятельностного типа;

предоставление обучающимся с ЗПР возможности для эффективной самостоятельной работы;

участие педагогических работников, обучающихся, их родителей (законных представителей) и общественности в проектировании и развитии внутришкольной социальной среды;

включение обучающихся в процессы познания и преобразования внешкольной социальной среды.

### **Общая характеристика**

АООП НОО обучающихся с ЗПР разработана в соответствии с требованиями ФГОС НОО обучающихся с ОВЗ к ее структуре, условиям реализации и результатам освоения.

АООП НОО для обучающихся с ЗПР, представляет собой адаптированный вариант ФООП НОО. Адаптация программы предполагает введение программы коррекционной работы, ориентированной на удовлетворение особых образовательных потребностей обучающихся с ЗПР и поддержку в освоении АООП НОО, требований к результатам освоения программы коррекционной работы АООП НОО для обучающихся с ЗПР. Обязательными условиями реализации АООП НОО для обучающихся с ЗПР является психолого-педагогическое сопровождение обучающегося, согласованная работа педагогических работников, реализующими программу коррекционной работы, содержание которой для каждого обучающегося определяется с учетом его особых образовательных потребностей на основе рекомендаций ПМПК, ИПРА.

Определение варианта АООП НОО для обучающихся с ЗПР осуществляется на основе заключения ПМПК, сформулированного по результатам его комплексного психолого-педагогического обследования, с учетом ИПРА (при наличии).

АООП НОО адресована обучающимся с ЗПР, достигшим к моменту поступления в школу уровня психофизического развития близкого возрастной норме, но отмечаются трудности произвольной саморегуляции, проявляющейся в условиях деятельности и организованного поведения, и признаки общей социально-эмоциональной незрелости. Кроме того, у данной категории обучающихся могут отмечаться признаки легкой органической недостаточности ЦНС, выражающиеся в повышенной психической истощаемости с сопутствующим снижением умственной работоспособности и устойчивости к интеллектуальным и эмоциональным нагрузкам. Помимо перечисленных характеристик, у обучающихся могут отмечаться типичные, в разной степени выраженные, дисфункции в сферах пространственных представлений, зрительно-моторной координации, фонетико-фонематического развития, нейродинамики, но при этом наблюдается устойчивость форм адаптивного поведения.

### **Особые образовательные потребности обучающихся с ЗПР, осваивающих АООП НОО**

Особые образовательные потребности различаются у обучающихся с ОВЗ разных категорий, поскольку задаются спецификой нарушения психического развития, определяют особую логику построения учебного процесса и находят свое отражение в структуре и содержании образования. Наряду с этим современные научные представления об особенностях психофизического развития разных групп обучающихся позволяют выделить образовательные потребности, как общие для всех обучающихся с ОВЗ, так и специфические.

#### ***К общим потребностям относятся:***

получение специальной помощи средствами образования сразу же после выявления первичного нарушения развития;

выделение пропедевтического периода в образовании, обеспечивающего преемственность между дошкольным и школьным этапами;

получение начального общего образования в условиях образовательных организаций общего или специального типа, адекватного образовательным потребностям обучающегося с ОВЗ;

обязательность непрерывности коррекционно-развивающего процесса, реализуемого как через содержание предметных областей, так и в процессе индивидуальной работы;

психологическое сопровождение, оптимизирующее взаимодействие обучающегося с педагогическими работниками и одноклассниками;

психологическое сопровождение, направленное на установление взаимодействия семьи и образовательной организации;

постепенное расширение образовательного пространства, выходящего за пределы образовательной организации.

Для обучающихся с ЗПР, осваивающих АООП НОО, характерны следующие ***специфические образовательные потребности:***

обеспечение особой пространственной и временной организации образовательной среды с учетом функционального состояния ЦНС и нейродинамики психических процессов обучающихся с ЗПР (быстрой истощаемости, низкой работоспособности, пониженного общего тонуса);

комплексное сопровождение, направленное на компенсацию дефицитов эмоционального развития, формирование осознанной саморегуляции познавательной деятельности и поведения;

организация процесса обучения с учетом специфики усвоения знаний, умений и навыков обучающимися с ЗПР с учетом темпа учебной работы ("пошаговом" предъявлении материала, дозированной помощи взрослого, использовании специальных методов, приемов и средств,

способствующих как общему развитию обучающегося, так и компенсации индивидуальных недостатков развития);

учет актуальных и потенциальных познавательных возможностей, обеспечение индивидуального темпа обучения и продвижения в образовательном пространстве для разных групп обучающихся с ЗПР;

профилактика и коррекция социокультурной и школьной дезадаптации;

постоянный (пошаговый) мониторинг результативности образования и сформированности социальной компетенции обучающихся, уровня и динамики психофизического развития;

обеспечение непрерывного контроля за становлением учебно-познавательной деятельности обучающегося с ЗПР, продолжающегося до достижения уровня, позволяющего справляться с учебными заданиями самостоятельно;

постоянное стимулирование познавательной активности, побуждение интереса к себе, окружающему предметному и социальному миру;

постоянная помощь в осмыслении и расширении контекста усваиваемых знаний, в закреплении и совершенствовании освоенных умений;

специальное обучение "переносу" сформированных знаний и умений в новые ситуации взаимодействия с действительностью;

постоянная актуализация знаний, умений и одобряемых обществом норм поведения;

использование преимущественно позитивных средств стимуляции деятельности и поведения;

развитие и отработка средств коммуникации, приемов конструктивного общения и взаимодействия (с членами семьи, со сверстниками, с взрослыми), формирование навыков социально одобряемого поведения;

специальная психокоррекционная помощь, направленная на формирование способности к самостоятельной организации собственной деятельности и осознанию возникающих трудностей, формирование умения запрашивать и использовать помощь взрослого;

обеспечение взаимодействия семьи и образовательной организации (сотрудничество с родителями (законными представителями), активизация ресурсов семьи для формирования социально активной позиции, нравственных и общекультурных ценностей).

## **1.2. Планируемые результаты освоения обучающимися с ЗПР АООП НОО**

Самым общим результатом освоения АООП НОО обучающихся с ЗПР должно стать полноценное начальное общее образование, развитие социальных (жизненных) компетенций.

Планируемые результаты освоения обучающимися с ЗПР АООП НОО дополняются результатами освоения программы коррекционной работы.

Результаты освоения программы коррекционной работы отражают сформированность социальных (жизненных) компетенций, необходимых для решения практико-ориентированных задач и обеспечивающих становление социальных отношений обучающихся с ЗПР **в различных средах:**

- развитие адекватных представлений о собственных возможностях, о насущно необходимом жизнеобеспечении, проявляющееся:

в умении различать учебные ситуации, в которых необходима посторонняя помощь для ее разрешения, с ситуациями, в которых решение можно найти самому;

в умении обратиться к учителю при затруднениях в учебном процессе;

в умении написать при необходимости сообщение, правильно выбрать адресата (близкого человека), корректно и точно сформулировать возникшую проблему.

- овладение социально-бытовыми умениями, используемыми в повседневной жизни, проявляющееся:

в расширении представлений об устройстве домашней жизни, разнообразии повседневных бытовых дел, понимании предназначения окружающих в быту предметов и вещей;

в умении включаться в разнообразные повседневные дела, принимать посильное участие;

в адекватной оценке своих возможностей для выполнения определенных обязанностей в каких-то областях домашней жизни, умении брать на себя ответственность в этой деятельности;

в расширении представлений об устройстве школьной жизни, участии в повседневной жизни класса, принятии на себя обязанностей наряду с другими детьми;

в умении ориентироваться в пространстве школы, ориентироваться в расписании занятий;

в умении включаться в разнообразные повседневные школьные дела, принимать посильное участие, брать на себя ответственность;

в стремлении участвовать в подготовке и проведении праздников в школе.

- овладение навыками коммуникации и принятыми ритуалами социального взаимодействия, проявляющееся:

в расширении знаний правил коммуникации;

в расширении и обогащении опыта коммуникации обучающегося в ближнем и дальнем окружении, расширении круга ситуаций, в которых обучающийся может использовать коммуникацию как средство достижения цели;

в умении решать актуальные школьные и житейские задачи, используя коммуникацию как средство достижения цели (вербальную, невербальную);

в умении начать и поддержать разговор, задать вопрос, выразить свои намерения, просьбу, пожелание, опасения, завершить разговор;

в умении корректно выразить отказ и недовольство, благодарность, сочувствие;

в умении получать и уточнять информацию от собеседника;

в освоении культурных форм выражения своих чувств.

- способность к осмыслению и дифференциации картины мира, ее пространственно-временной организации, проявляющаяся:

в расширении и обогащении опыта реального взаимодействия обучающегося с бытовым окружением, миром природных явлений и вещей, расширении адекватных представлений об опасности и безопасности;

в адекватности бытового поведения обучающегося с точки зрения опасности (безопасности) для себя и для окружающих; сохранности окружающей предметной и природной среды;

в расширении и накоплении знакомых и разнообразно освоенных мест за пределами дома и школы;

в расширении представлений о целостной и подробной картине мира, упорядоченной в пространстве и времени, адекватных возрасту обучающегося;

в умении накапливать личные впечатления, связанные с явлениями окружающего мира;

в умении устанавливать взаимосвязь между природным порядком и ходом собственной жизни в семье и в школе;

в умении устанавливать взаимосвязь общественного порядка и уклада собственной жизни в семье и в школе, соответствовать этому порядку;

в развитии любознательности, наблюдательности, способности замечать новое, задавать вопросы;

в развитии активности во взаимодействии с миром, понимании собственной результативности;

в накоплении опыта освоения нового при помощи экскурсий и путешествий;

в умении передать свои впечатления, соображения, умозаключения так, чтобы быть понятым другим человеком;

в умении принимать и включать в свой личный опыт жизненный опыт других людей;

в способности взаимодействовать с другими людьми, умении делиться своими воспоминаниями, впечатлениями и планами.

- способность к осмыслению социального окружения, своего места в нем, принятие соответствующих возрасту ценностей и социальных ролей, проявляющаяся:

в знании правил поведения и социальных ритуалов, умении их адекватно использовать в разных социальных ситуациях с людьми разного статуса, с близкими в семье; с педагогическими работниками и обучающимися в школе; со знакомыми и незнакомыми людьми;

в умении корректно привлечь к себе внимание, отстраниться от нежелательного контакта, выразить свои чувства, отказ, недовольство, благодарность, сочувствие, намерение, просьбу, опасение и другие.

- в освоении возможностей и допустимых границ социальных контактов, выработки адекватной дистанции в зависимости от ситуации общения;

в умении проявлять инициативу, корректно устанавливать и ограничивать контакт;

в умении не быть назойливым в своих просьбах и требованиях, быть благодарным за проявление внимания и оказание помощи;

в умении применять формы выражения своих чувств соответственно ситуации социального контакта.

**Результаты специальной поддержки освоения АООП НОО должны отражать:**

способность усваивать новый учебный материал, адекватно включаться в классные занятия и соответствовать общему темпу занятий;

способность использовать речевые возможности на уроках при ответах и в других ситуациях общения, умение передавать свои впечатления, умозаключения так, чтобы быть понятым другим человеком, умение задавать вопросы;

способность к наблюдательности, умение замечать новое;

овладение эффективными способами учебно-познавательной и предметно-практической деятельности;

стремление к активности и самостоятельности в разных видах предметно-практической деятельности;

умение ставить и удерживать цель деятельности; планировать действия; определять и сохранять способ действий; использовать самоконтроль на всех этапах деятельности; осуществлять словесный отчет о процессе и результатах деятельности; оценивать процесс и результат деятельности;

сформированные в соответствии с требованиями к результатам освоения ФАОП НОО предметные, метапредметные и личностные результаты;

сформированные в соответствии ФАОП НОО УУД.

Требования к результатам освоения программы коррекционной работы конкретизируются применительно к каждому обучающемуся с ЗПР в соответствии с его потенциальными возможностями и особыми образовательными потребностями.

### **1.3 Система оценки достижения обучающимися с ЗПР планируемых результатов освоения АООП НОО**

Основными направлениями и целями оценочной деятельности являются оценка образовательных достижений обучающихся и оценка результатов деятельности образовательной организации и педагогических кадров. Полученные данные используются для оценки состояния и тенденций развития системы образования.

Система оценки достижения обучающимися с ЗПР планируемых результатов освоения АООП НОО предполагает комплексный подход к оценке результатов образования, позволяющий вести оценку достижения обучающимися всех трех групп результатов образования: личностных, метапредметных и предметных.

Оценка результатов освоения обучающимися АООП НОО ЗПР (кроме программы коррекционной работы) осуществляется в соответствии с требованиями ФГОС НОО с ОВЗ.

Оценивание достижений обучающихся с ЗПР планируемых результатов проводится при завершении каждого уровня образования.

Обучающиеся с ЗПР имеют право на прохождение текущей, промежуточной и государственной итоговой аттестации освоения АООП НОО для обучающихся с ЗПР в иных формах.

Специальные условия проведения текущей, промежуточной и итоговой (по итогам освоения АООП НОО для обучающихся ЗПР) аттестации обучающихся с ЗПР *включают*:

особую форму организации аттестации (в малой группе, индивидуальную) с учетом особых образовательных потребностей и индивидуальных особенностей обучающихся с ЗПР;

привычную обстановку в классе (присутствие своего учителя, наличие привычных для обучающихся мнестических опор: наглядных схем, шаблонов общего хода выполнения заданий);

присутствие в начале работы этапа общей организации деятельности;

адаптирование инструкции с учетом особых образовательных потребностей и индивидуальных трудностей обучающихся с ЗПР:

1) упрощение формулировок по грамматическому оформлению;

2) упрощение многозвеньевого инструкции посредством деления ее на короткие смысловые единицы, задающие поэтапность (пошаговость) выполнения задания;

3) в дополнение к письменной инструкции к заданию, при необходимости, она дополнительно прочитывается педагогическим работником вслух в медленном темпе с четкими смысловыми акцентами;

при необходимости адаптирование текста задания с учетом особых образовательных потребностей и индивидуальных трудностей обучающихся с ЗПР (более крупный шрифт, четкое



отграничение одного задания от другого; упрощение формулировок задания по грамматическому оформлению);

при необходимости предоставление дифференцированной помощи: стимулирующей (одобрение, эмоциональная поддержка), организующей (привлечение внимания, концентрирование на выполнении работы, напоминание о необходимости самопроверки), направляющей (повторение и разъяснение инструкции к заданию);

увеличение времени на выполнение заданий;

возможность организации короткого перерыва (10 - 15 минут) при нарастании в поведении обучающегося проявлений утомления, истощения;

недопустимыми являются негативные реакции со стороны педагогического работника, создание ситуаций, приводящих к эмоциональному травмированию обучающегося.

Система оценки достижения обучающимися с ЗПР планируемых результатов освоения АООП НОО для обучающихся с ЗПР предусматривает оценку достижения обучающимися с ЗПР планируемых результатов освоения программы коррекционной работы.

### **Оценка достижения обучающимися с ЗПР планируемых результатов освоения программы коррекционной работы**

При определении подходов к оценке результатов освоения обучающимися с ЗПР программы коррекционной работы целесообразно опираться на следующие **принципы**:

1) дифференциации оценки достижений с учетом типологических и индивидуальных особенностей развития и особых образовательных потребностей обучающихся с ЗПР;

2) динамичности оценки достижений, предполагающей изучение изменений психического и социального развития, индивидуальных способностей и возможностей обучающихся с ЗПР;

3) единства параметров, критериев и инструментария оценки достижений в освоении содержания АООП НОО, что сможет обеспечить объективность оценки.

Основным объектом оценки достижений планируемых результатов освоения обучающимися с ЗПР программы коррекционной работы выступает наличие положительной динамики обучающихся в интегративных показателях, отражающих успешность достижения образовательных достижений и преодоления отклонений развития.

Оценка результатов освоения обучающимися с ЗПР программы коррекционной работы осуществляется с помощью мониторинговых процедур. Мониторинг позволяет осуществить не только оценку достижений планируемых результатов освоения обучающимися программы коррекционной работы, но и вносить (в случае необходимости) коррективы в ее содержание и организацию. В целях оценки результатов освоения обучающимися с ЗПР программы коррекционной работы целесообразно использовать **три формы мониторинга**:

1) Стартовая диагностика позволяет наряду с выявлением индивидуальных особых образовательных потребностей и возможностей обучающихся, выявить исходный уровень развития интегративных показателей, свидетельствующий о степени влияния нарушений развития на учебно-познавательную деятельность и повседневную жизнь.

2) Текущая диагностика используется для осуществления мониторинга в течение всего времени обучения обучающегося на уровне начального общего образования. При использовании данной формы мониторинга можно использовать экспресс-диагностику интегративных показателей, состояние которых позволяет судить об успешности (наличие положительной динамики) или неуспешности (отсутствие даже незначительной положительной динамики) обучающихся с ЗПР в освоении планируемых результатов овладения программой коррекционной работы. Данные экспресс-диагностики выступают в качестве ориентировочной основы для определения дальнейшей стратегии: продолжения реализации разработанной программы коррекционной работы или внесения в нее определенных корректив.

3) Финишная диагностика проводится на заключительном этапе обучения на уровне начального общего образования обучающегося с ЗПР в соответствии с планируемыми результатами освоения обучающимися программы коррекционной работы.

Для оценки результатов освоения обучающимися с ЗПР программы коррекционной работы используется **метод** экспертной оценки, который представляет собой процедуру оценки результатов на основе мнений группы специалистов (учитель-дефектолог, учитель-логопед, учитель-психолог, учителя-предметники, классный руководитель, социальный педагог). Данная группа экспертов

объединяет всех участников образовательного процесса - тех, кто обучает, воспитывает и тесно контактирует с обучающимся.

Для полноты оценки достижений планируемых результатов освоения обучающимися программы коррекционной работы, учитывается мнение родителей (законных представителей), поскольку наличие положительной динамики обучающихся по интегративным показателям, свидетельствующей об ослаблении (отсутствии ослабления) степени влияния нарушений развития на жизнедеятельность обучающихся, проявляется не только в учебно-познавательной деятельности, но и в повседневной жизни.

В случаях стойкого отсутствия положительной динамики в результатах освоения программы коррекционной работы обучающегося в случае согласия родителей (законных представителей) необходимо направить на расширенное психолого-педагогическое обследование для получения необходимой информации, позволяющей внести коррективы в организацию и содержание программы коррекционной работы.

Результаты освоения обучающимися с ЗПР программы коррекционной работы не выносятся на итоговую оценку.

## **2. Содержательный раздел**

### **2.1 Рабочие программы учебных предметов**

#### **2.1.1 Рабочая программа по учебному предмету «Русский язык»**

##### *1. Пояснительная записка*

Программа по русскому языку на уровне начального общего образования составлена на основе требований к результатам освоения программы начального общего образования ФГОС НОО, а также ориентирована на целевые приоритеты, сформулированные в федеральной рабочей программе воспитания.

На уровне начального общего образования изучение русского языка имеет особое значение в развитии обучающегося. Приобретённые знания, опыт выполнения предметных и универсальных учебных действий на материале русского языка станут фундаментом обучения на уровне основного общего образования, а также будут востребованы в жизни.

Русский язык как средство познания действительности обеспечивает развитие интеллектуальных и творческих способностей обучающихся, формирует умения извлекать и анализировать информацию из различных текстов, навыки самостоятельной учебной деятельности. Изучение русского языка является основой всего процесса обучения на уровне начального общего образования, успехи в изучении этого предмета во многом определяют результаты обучающихся по другим учебным предметам.

Русский язык обладает значительным потенциалом в развитии функциональной грамотности обучающихся, особенно таких её компонентов, как языковая, коммуникативная, читательская, общекультурная и социальная грамотность.

Первичное знакомство с системой русского языка, богатством его выразительных возможностей, развитие умения правильно и эффективно использовать русский язык в различных сферах и ситуациях общения способствуют успешной социализации обучающегося. Русский язык, выполняя свои базовые функции общения и выражения мысли, обеспечивает межличностное и социальное взаимодействие, способствует формированию самосознания и мировоззрения личности, является важнейшим средством хранения и передачи информации, культурных традиций, истории русского народа и других народов России. Свободное владение языком, умение выбирать нужные языковые средства во многом определяют возможность адекватного самовыражения взглядов, мыслей, чувств, проявления себя в различных жизненно важных для человека областях.

Изучение русского языка обладает огромным потенциалом присвоения традиционных социокультурных и духовно-нравственных ценностей, принятых в обществе правил и норм поведения, в том числе речевого, что способствует формированию внутренней позиции личности. Личностные достижения обучающегося непосредственно связаны с осознанием языка как явления национальной культуры, пониманием связи языка и мировоззрения народа. Значимыми личностными результатами являются развитие устойчивого познавательного интереса к изучению русского языка, формирование ответственности за сохранение чистоты русского языка.

### **Изучение русского языка направлено на достижение следующих целей:**

- приобретение обучающимися первоначальных представлений о многообразии языков и культур на территории Российской Федерации, о языке как одной из главных духовно-нравственных ценностей народа; понимание роли языка как основного средства общения; осознание значения русского языка как государственного языка Российской Федерации; понимание роли русского языка как языка межнационального общения; осознание правильной устной и письменной речи как показателя общей культуры человека;
- овладение основными видами речевой деятельности на основе первоначальных представлений о нормах современного русского литературного языка: аудирование, говорение, чтение, письмо;
- овладение первоначальными научными представлениями о системе русского языка: фонетика, графика, лексика, морфемика, морфология и синтаксис; об основных единицах языка, их признаках и особенностях употребления в речи;
- использование в речевой деятельности норм современного русского литературного языка (орфоэпических, лексических, грамматических, орфографических, пунктуационных) и речевого этикета;
- развитие функциональной грамотности, готовности к успешному взаимодействию с изменяющимся миром и дальнейшему успешному образованию.

Центральной идеей конструирования содержания и планируемых результатов обучения русскому языку является признание равной значимости работы по изучению системы языка и работы по совершенствованию речи обучающихся. Языковой материал призван сформировать первоначальные представления о структуре русского языка, способствовать усвоению норм русского литературного языка, орфографических и пунктуационных правил.

Развитие устной и письменной речи обучающихся направлено на решение практической задачи развития всех видов речевой деятельности, отработку навыков использования усвоенных норм русского литературного языка, речевых норм и правил речевого этикета в процессе устного и письменного общения. Ряд задач по совершенствованию речевой деятельности решаются совместно с учебным предметом «Литературное чтение».

В программе по русскому языку определены цели изучения учебного предмета на уровне начального общего образования, планируемые результаты освоения обучающимися русского языка: личностные, метапредметные, предметные. Личностные и метапредметные результаты представлены с учётом методических традиций и особенностей преподавания русского языка на уровне начального общего образования. Предметные планируемые результаты освоения программы даны для каждого года изучения предмета «Русский язык».

Программа по русскому языку устанавливает распределение учебного материала по классам, основанное на логике развития предметного содержания и учёте психологических и возрастных особенностей обучающихся.

Программа по русскому языку предоставляет возможности для реализации различных методических подходов к преподаванию русского языка при условии сохранения обязательной части содержания учебного предмета.

Содержание программы по русскому языку составлено таким образом, что достижение обучающимися как личностных, так и метапредметных результатов обеспечивает преемственность и перспективность в изучении русского языка на уровне начального общего образования и готовности обучающегося к дальнейшему обучению.

В соответствии с учебным планом на реализацию предмета «Русский язык» отводится: в 1 классе – 165 часов, во 2 классе – 170 часов, в 3 классе – 136 часов, в 4 классе - 170 часов.

## **2. Содержание обучения**

### **1 класс**

#### **Обучение грамоте**

Начальным этапом изучения предметов «Русский язык» и «Литературное чтение» в 1 классе является курс «Обучение грамоте»: обучение письму идёт параллельно с обучением чтению. На курс «Обучение грамоте» отводится 9 часов в неделю: 5 часов русского языка (обучение письму) и 4 часа литературного чтения (обучение чтению). Продолжительность курса «Обучение грамоте» составляет 20 недель, соответственно, продолжительность изучения систематического курса в 1 классе 13 недель.

#### **Развитие речи**

Составление небольших рассказов повествовательного характера по серии сюжетных картинок, на основе собственных игр, занятий. Участие в диалоге.

Понимание текста при его прослушивании и при самостоятельном чтении вслух.

### **Слово и предложение**

Различение слова и предложения. Работа с предложением: выделение слов, изменение их порядка.

Восприятие слова как объекта изучения, материала для анализа. Наблюдение над значением слова. Выявление слов, значение которых требует уточнения.

### **Фонетика**

Звуки речи. Единство звукового состава слова и его значения. Установление последовательности звуков в слове и определение количества звуков. Сопоставление слов, различающихся одним или несколькими звуками. Звуковой анализ слова, работа со звуковыми моделями: построение модели звукового состава слова, подбор слов, соответствующих заданной модели. Различение гласных и согласных звуков, гласных ударных и безударных, согласных твёрдых и мягких, звонких и глухих. Определение места ударения. Слог как минимальная произносительная единица. Количество слогов в слове. Ударный слог.

### **Графика**

Различение звука и буквы: буква как знак звука. Слоговой принцип русской графики. Буквы гласных как показатель твёрдости — мягкости согласных звуков. Функции букв е, ё, ю, я. Мягкий знак как показатель мягкости предшествующего согласного звука в конце слова. Последовательность букв в русском алфавите.

### **Чтение**

Слоговое чтение (ориентация на букву, обозначающую гласный звук). Плавное слоговое чтение и чтение целыми словами со скоростью, соответствующей индивидуальному темпу. Осознанное чтение слов, словосочетаний, предложений. Чтение с интонациями и паузами в соответствии со знаками препинания. Выразительное чтение на материале небольших прозаических текстов и стихотворений.

Орфоэпическое чтение (при переходе к чтению целыми словами). Орфографическое чтение (проговаривание) как средство самоконтроля при письме под диктовку, при списывании.

### **Письмо**

Ориентация на пространстве листа в тетради и на пространстве классной доски. Гигиенические требования, которые необходимо соблюдать во время письма.

Начертание письменных прописных и строчных букв. Письмо разборчивым, аккуратным почерком. Понимание функции небуквенных графических средств: пробела между словами, знака переноса. Письмо под диктовку слов и предложений, написание которых не расходится с их произношением. Приёмы и последовательность правильного списывания текста.

### **Орфография и пунктуация**

Правила правописания и их применение: раздельное написание слов; обозначение гласных после шипящих в сочетаниях жи, ши (в положении под ударением), ча, ща, чу, шу; прописная буква в начале предложения, в именах собственных (именах людей, кличках животных); перенос по слогам слов без стечения согласных; знаки препинания в конце предложения.

## **СИСТЕМАТИЧЕСКИЙ КУРС**

### **Общие сведения о языке**

Язык как основное средство человеческого общения. Цели и ситуации общения.

### **Фонетика**

Звуки речи. Гласные и согласные звуки, их различение. Ударение в слове. Гласные ударные и безударные. Твёрдые и мягкие согласные звуки, их различение. Звонкие и глухие согласные звуки, их различение. Согласный звук [й'] и гласный звук [и]. Шипящие [ж], [ш], [ч'], [щ'].

Слог. Количество слогов в слове. Ударный слог. Деление слов на слоги (простые случаи, без стечения согласных).

### **Графика**

Звук и буква. Различение звуков и букв. Обозначение на письме твёрдости согласных звуков буквами а, о, у, ы, э; слова с буквой э. Обозначение на письме мягкости согласных звуков буквами е, ё, ю, я, и. Функции букв е, ё, ю, я. Мягкий знак как показатель мягкости предшествующего согласного звука в конце слова.

Установление соотношения звукового и буквенного состава слова в словах типа стол, конь.

Небуквенные графические средства: пробел между словами, знак переноса.

Русский алфавит: правильное название букв, их последовательность. Использование алфавита для упорядочения списка слов.

### **Орфоэпия**

Произношение звуков и сочетаний звуков, ударение в словах в соответствии с нормами современного русского литературного языка (на ограниченном перечне слов, отрабатываемом в учебнике).

### **Лексика**

Слово как единица языка (ознакомление).

Слово как название предмета, признака предмета, действия предмета (ознакомление).

Выявление слов, значение которых требует уточнения.

### **Синтаксис**

Предложение как единица языка (ознакомление). Слово, предложение (наблюдение над сходством и различием). Установление связи слов в предложении при помощи смысловых вопросов. Восстановление деформированных предложений. Составление предложений из набора форм слов.

### **Орфография и пунктуация**

Правила правописания и их применение: раздельное написание слов в предложении; прописная буква в начале предложения и в именах собственных: в именах и фамилиях людей, кличках животных; перенос слов (без учёта морфемного членения слова); гласные после шипящих в сочетаниях жи, ши (в положении под ударением), ча, ща, чу, щу; сочетания чк, чн; слова с непроверяемыми гласными и согласными (перечень слов в орфографическом словаре учебника); знаки препинания в конце предложения: точка, вопросительный и восклицательный знаки. Алгоритм списывания текста.

### **Развитие речи**

Речь как основная форма общения между людьми. Текст как единица речи (ознакомление).

Ситуация общения: цель общения, с кем и где происходит общение. Ситуации устного общения (чтение диалогов по ролям, просмотр видеоматериалов, прослушивание аудиозаписи).

Нормы речевого этикета в ситуациях учебного и бытового общения (приветствие, прощание, извинение, благодарность, обращение с просьбой).

Составление небольших рассказов на основе наблюдений.

### **УНИВЕРСАЛЬНЫЕ УЧЕБНЫЕ ДЕЙСТВИЯ (ПРОПЕДЕВТИЧЕСКИЙ УРОВЕНЬ)**

Изучение содержания учебного предмета «Русский язык» в 1 классе способствует на пропедевтическом уровне работе над рядом метапредметных результатов.

#### **Познавательные универсальные учебные действия**

##### **Базовые логические действия:**

сравнивать звуки в соответствии с учебной задачей: определять отличительные особенности гласных и согласных звуков; твёрдых и мягких согласных звуков;

сравнивать звуковой и буквенный состав слова в соответствии с учебной задачей: определять совпадения и расхождения в звуковом и буквенном составе слов;

устанавливать основания для сравнения звукового состава слов: выделять признаки сходства и различия;

характеризовать звуки по заданным признакам; приводить примеры гласных звуков; твёрдых согласных, мягких согласных, звонких согласных, глухих согласных звуков; слов с заданным звуком.

##### **Базовые исследовательские действия:**

проводить изменения звуковой модели по предложенному учителем правилу, подбирать слова к модели;

формулировать выводы о соответствии звукового и буквенного состава слова;

использовать алфавит для самостоятельного упорядочивания списка слов.

##### **Работа с информацией:**

выбирать источник получения информации: уточнять написание слова по орфографическому словарю учебника; место ударения в слове по перечню слов, отрабатываемых в учебнике;

анализировать графическую информацию модели звукового состава слова;

самостоятельно создавать модели звукового состава слова.

#### **Коммуникативные универсальные учебные действия**

воспринимать суждения, выражать эмоции в соответствии с целями и условиями общения в знакомой среде;

проявлять уважительное отношение к собеседнику, соблюдать в процессе общения нормы речевого этикета; соблюдать правила ведения диалога; воспринимать разные точки зрения;

в процессе учебного диалога отвечать на вопросы по изученному материалу;

строить устное речевое высказывание об обозначении звуков буквами, о звуковом и буквенном составе слова.

### **Регулятивные универсальные учебные действия**

#### **Самоорганизация:**

определять последовательность учебных операций при проведении звукового анализа слова;

определять последовательность учебных операций при списывании;

удерживать учебную задачу при проведении звукового анализа, при обозначении звуков буквами, при списывании текста, при письме под диктовку: применять отработываемый способ действия, соотносить цель и результат.

#### **Самоконтроль:**

находить ошибку, допущенную при проведении звукового анализа, при письме под диктовку или списывании слов, предложений, с опорой на указание педагога о наличии ошибки;

оценивать правильность написания букв, соединений букв, слов, предложений

#### **Совместная деятельность:**

принимать цель совместной деятельности, коллективно строить план действий по её достижению, распределять роли, договариваться, учитывать интересы и мнения участников совместной работы;

ответственно выполнять свою часть работы.

### **2 класс**

#### **Общие сведения о языке**

Язык как основное средство человеческого общения и явление национальной культуры. Первоначальные представления о многообразии языкового пространства России и мира. Методы познания языка: наблюдение, анализ.

#### **Фонетика и графика**

Смыслоразличительная функция звуков; различение звуков и букв; различение ударных и безударных гласных звуков, согласного звука [й'] и гласного звука [и], твёрдых и мягких согласных звуков, звонких и глухих согласных звуков; шипящие согласные звуки [ж], [ш], [ч'], [щ']; обозначение на письме твёрдости и мягкости согласных звуков, функции букв е, ё, ю, я (повторение изученного в 1 классе).

Парные и непарные по твёрдости — мягкости согласные звуки.

Парные и непарные по звонкости — глухости согласные звуки.

Качественная характеристика звука: гласный — согласный; гласный ударный — безударный; согласный твёрдый — мягкий, парный — непарный; согласный звонкий — глухой, парный — непарный.

Функции ь: показатель мягкости предшествующего согласного в конце и в середине слова; разделительный. Использование на письме разделительных ь и ы.

Соотношение звукового и буквенного состава в словах с буквами е, ё, ю, я (в начале слова и после гласных).

Деление слов на слоги (в том числе при стечении согласных).

Использование знания алфавита при работе со словарями.

Небуквенные графические средства: пробел между словами, знак переноса, абзац (красная строка), пунктуационные знаки (в пределах изученного).

#### **Орфоэпия**

Произношение звуков и сочетаний звуков, ударение в словах в соответствии с нормами современного русского литературного языка (на ограниченном перечне слов, отработываемом в учебнике). Использование отработанного перечня слов (орфоэпического словаря в учебнике) для решения практических задач.

#### **Лексика**

Слово как единство звучания и значения. Лексическое значение слова (общее представление). Выявление слов, значение которых требует уточнения. Определение значения слова по тексту или уточнение значения с помощью толкового словаря.

Однозначные и многозначные слова (простые случаи, наблюдение).

Наблюдение за использованием в речи синонимов, антонимов.

### **Состав слова(морфемика)**

Корень как обязательная часть слова. Однокоренные (родственные) слова. Признаки однокоренных (родственных) слов. Различение однокоренных слов и синонимов, однокоренных слов и слов с омонимичными корнями. Выделение в словах корня (простые случаи).

Окончание как изменяемая часть слова. Изменение формы слова с помощью окончания.

Различение изменяемых и неизменяемых слов.

Суффикс как часть слова (наблюдение). Приставка как часть слова (наблюдение).

### **Морфология**

Имя существительное (ознакомление): общее значение, вопросы («кто?», «что?»), употребление в речи.

Глагол (ознакомление): общее значение, вопросы («что делать?», «что сделать?» и др.), употребление в речи.

Имя прилагательное (ознакомление): общее значение, вопросы («какой?», «какая?», «какое?», «какие?»), употребление в речи.

Предлог. Отличие предлогов от приставок. Наиболее распространённые предлоги: в, на, из, без, над, до, у, о, об и др .

### **Синтаксис**

Порядок слов в предложении; связь слов в предложении (повторение).

Предложение как единица языка. Предложение и слово. Отличие предложения от слова.

Наблюдение за выделением в устной речи одного из слов предложения (логическое ударение).

Виды предложений по цели высказывания: повествовательные, вопросительные, побудительные предложения.

Виды предложений по эмоциональной окраске (по интонации): восклицательные и невосклицательные предложения.

### **Орфография и пунктуация**

Прописная буква в начале предложения и в именах собственных (именах и фамилиях людей, кличках животных); знаки препинания в конце предложения; перенос слов со строки на строку (без учёта морфемного членения слова); гласные после шипящих в сочетаниях жи, ши (в положении под ударением), ча, ща, чу, щу; сочетания чк, чн (повторение правил правописания, изученных в 1 классе).

Орфографическая зоркость как осознание места возможного возникновения орфографической ошибки. Понятие орфограммы. Различные способы решения орфографической задачи в зависимости от места орфограммы в слове. Использование орфографического словаря учебника для определения (уточнения) написания слова. Контроль и самоконтроль при проверке собственных и предложенных текстов.

Правила правописания и их применение: разделительный мягкий знак; сочетания чт, щн, нч; проверяемые безударные гласные в корне слова; парные звонкие и глухие согласные в корне слова; непроверяемые гласные и согласные (перечень слов в орфографическом словаре учебника); прописная буква в именах собственных: именах, фамилиях, отчествах людей, кличках животных, географических названиях;

раздельное написание предлогов с именами существительными.

### **Развитие речи**

Выбор языковых средств в соответствии с целями и условиями устного общения для эффективного решения коммуникативной задачи (для ответа на заданный вопрос, для выражения собственного мнения). Умение вести разговор (начать, поддержать, закончить разговор, привлечь внимание и др.). Практическое овладение диалогической формой речи. Соблюдение норм речевого этикета и орфоэпических норм в ситуациях учебного и бытового общения. Умение договариваться и приходить к общему решению в совместной деятельности при проведении парной и групповой работы.

Составление устного рассказа по репродукции картины. Составление устного рассказа с опорой на личные наблюдения и на вопросы.

Текст. Признаки текста: смысловое единство предложений в тексте; последовательность предложений в тексте; выражение в тексте законченной мысли. Тема текста. Основная мысль.

Заглавие текста. Подбор заголовков к предложенным текстам. Последовательность частей текста (абзацев). Корректирование текстов с нарушенным порядком предложений и абзацев.

Типы текстов: описание, повествование, рассуждение, их особенности (первичное ознакомление).

Поздравление и поздравительная открытка.

Понимание текста: развитие умения формулировать простые выводы на основе информации, содержащейся в тексте.

Выразительное чтение текста вслух с соблюдением правильной интонации.

Подробное изложение повествовательного текста объёмом 30 - 45 слов с опорой на вопросы.

## **УНИВЕРСАЛЬНЫЕ УЧЕБНЫЕ ДЕЙСТВИЯ (ПРОПЕДЕВТИЧЕСКИЙ УРОВЕНЬ)**

Изучение содержания учебного предмета «Русский язык» во 2 классе способствует на пропедевтическом уровне работе над рядом метапредметных результатов.

### **Познавательные универсальные учебные действия**

#### **Базовые логические действия:**

сравнивать однокоренные (родственные) слова и синонимы; однокоренные (родственные) слова и слова с омонимичными корнями: называть признаки сходства и различия;

сравнивать значение однокоренных (родственных) слов: указывать сходство и различие лексического значения;

сравнивать буквенную оболочку однокоренных (родственных) слов: выявлять случаи чередования;

устанавливать основания для сравнения слов: на какой вопрос отвечают, что обозначают;

характеризовать звуки по заданным параметрам; определять признак, по которому проведена классификация звуков, букв, слов, предложений;

находить закономерности в процессе наблюдения за языковыми единицами;

ориентироваться в изученных понятиях (корень, окончание, текст); соотносить понятие с его краткой характеристикой.

#### **Базовые исследовательские действия:**

проводить по предложенному плану наблюдение за языковыми единицами (слово, предложение, текст);

формулировать выводы и предлагать доказательства того, что слова являются/не являются однокоренными (родственными).

#### **Работа с информацией:**

выбирать источник получения информации: нужный словарь учебника для получения информации;

устанавливать с помощью словаря значения многозначных слов;

согласно заданному алгоритму находить в предложенном источнике информацию, представленную в явном виде;

анализировать текстовую, графическую и звуковую информацию в соответствии с учебной задачей;

«читать» информацию, представленную в схеме, таблице;

с помощью учителя на уроках русского языка создавать схемы, таблицы для представления информации.

### **Коммуникативные универсальные учебные действия**

воспринимать и формулировать суждения о языковых единицах;

проявлять уважительное отношение к собеседнику, соблюдать правила ведения диалога;

признавать возможность существования разных точек зрения в процессе анализа результатов наблюдения за языковыми единицами;

корректно и аргументированно высказывать своё мнение о результатах наблюдения за языковыми единицами; строить устное диалогическое высказывание; строить устное монологическое высказывание на определённую тему на основе наблюдения с соблюдением орфоэпических норм, правильной интонации;

устно и письменно формулировать простые выводы на основе прочитанного или услышанного текста.

### **Регулятивные универсальные учебные действия**

#### **Самоорганизация:**

планировать с помощью учителя действия по решению орфографической задачи;

выстраивать последовательность выбранных действий.

#### **Самоконтроль:**



устанавливать с помощью учителя причины успеха/неудач при выполнении заданий по русскому языку;

корректировать с помощью учителя свои учебные действия для преодоления ошибок при выделении в слове корня и окончания, при списывании текстов и записи под диктовку.

### **Совместная деятельность:**

строить действия по достижению цели совместной деятельности при выполнении парных и групповых заданий на уроках русского языка: распределять роли, договариваться, корректно делать замечания и высказывать пожелания участникам совместной работы, спокойно принимать замечания в свой адрес, мирно решать конфликты (в том числе с помощью учителя); совместно обсуждать процесс и результат работы; ответственно выполнять свою часть работы; оценивать свой вклад в общий результат.

### **3 класс**

#### **Сведения о русском языке**

Русский язык как государственный язык Российской Федерации. Методы познания языка: наблюдение, анализ, лингвистический эксперимент.

#### **Фонетика и графика**

Звуки русского языка: гласный/согласный; гласный ударный/безударный; согласный твёрдый/мягкий, парный/непарный; согласный глухой/звонкий, парный/непарный; функции разделительных мягкого и твёрдого знаков, условия использования на письме разделительных мягкого и твёрдого знаков (повторение изученного).

Соотношение звукового и буквенного состава в словах с разделительными ь и ъ, в словах с непроизносимыми согласными.

Использование алфавита при работе со словарями, справочниками, каталогами.

#### **Орфоэпия**

Нормы произношения звуков и сочетаний звуков; ударение в словах в соответствии с нормами современного русского литературного языка (на ограниченном перечне слов, отрабатываемом в учебнике).

Использование орфоэпического словаря для решения практических задач.

#### **Лексика**

Повторение: лексическое значение слова.

Прямое и переносное значение слова (ознакомление). Устаревшие слова (ознакомление).

#### **Состав слова (морфемика)**

Корень как обязательная часть слова; однокоренные (родственные) слова; признаки однокоренных (родственных) слов; различение однокоренных слов и синонимов, однокоренных слов и слов с омонимичными корнями; выделение в словах корня (простые случаи); окончание как изменяемая часть слова (повторение изученного).

Однокоренные слова и формы одного и того же слова. Корень, приставка, суффикс — значимые части слова. Нулевое окончание (ознакомление). Выделение в словах с однозначно выделяемыми морфемами окончания, корня, приставки, суффикса.

#### **Морфология**

Части речи.

Имя существительное: общее значение, вопросы, употребление в речи. Имена существительные единственного и множественного числа. Имена существительные мужского, женского и среднего рода. Падеж имён существительных. Определение падежа, в котором употреблено имя существительное. Изменение имён существительных по падежам и числам (склонение). Имена существительные 1, 2, 3-го склонения. Имена существительные одушевлённые и неодушевлённые.

Имя прилагательное: общее значение, вопросы, употребление в речи. Зависимость формы имени прилагательного от формы имени существительного. Изменение имён прилагательных по родам, числам и падежам (кроме имён прилагательных на -ий, -ов, -ин). Склонение имён прилагательных.

Местоимение (общее представление). Личные местоимения, их употребление в речи. Использование личных местоимений для устранения неоправданных повторов в тексте.

Глагол: общее значение, вопросы, употребление в речи, неопределённая форма глагола. Настоящее, будущее, прошедшее время глаголов. Изменение глаголов по временам, числам. Род глаголов в прошедшем времени.

Частица не, её значение.

### **Синтаксис**

Предложение. Установление при помощи смысловых (синтаксических) вопросов связи между словами в предложении. Главные члены предложения — подлежащее и сказуемое. Второстепенные члены предложения (без деления на виды). Предложения распространённые и нераспространённые.

Наблюдение за однородными членами предложения с союзами и, а, но и без союзов.

### **Орфография и пунктуация**

Орфографическая зоркость как осознание места возможного возникновения орфографической ошибки, различные способы решения орфографической задачи в зависимости от места орфограммы в слове; контроль и самоконтроль при проверке собственных и предложенных текстов (повторение и применение на новом орфографическом материале).

Использование орфографического словаря для определения (уточнения) написания слова.

Правила правописания и их применение: разделительный твёрдый знак; непроизносимые согласные в корне слова; мягкий знак после шипящих на конце имён существительных;

безударные гласные в падежных окончаниях имён существительных (на уровне наблюдения);

безударные гласные в падежных окончаниях имён прилагательных (на уровне наблюдения);

раздельное написание предлогов с личными местоимениями; непроверяемые гласные и согласные (перечень слов в орфографическом словаре учебника);

раздельное написание частицы не с глаголами.

### **Развитие речи**

Нормы речевого этикета: устное и письменное приглашение, просьба, извинение, благодарность, отказ и др. Соблюдение норм речевого этикета и орфоэпических норм в ситуациях учебного и бытового общения. Речевые средства, помогающие формулировать и аргументировать собственное мнение в диалоге и дискуссии; договариваться и приходить к общему решению в совместной деятельности; контролировать (устно координировать) действия при проведении парной и групповой работы.

Особенности речевого этикета в условиях общения с людьми, плохо владеющими русским языком.

Повторение и продолжение работы с текстом, начатой во 2 классе: признаки текста, тема текста, основная мысль текста, заголовок, редактирование текстов с нарушенным порядком предложений и абзацев.

План текста. Составление плана текста, написание текста по заданному плану. Связь предложений в тексте с помощью личных местоимений, синонимов, союзов и, а, но. Ключевые слова в тексте.

Определение типов текстов (повествование, описание, рассуждение) и создание собственных текстов заданного типа. Жанр письма, объявления.

Изложение текста по коллективно или самостоятельно составленному плану.

Изучающее чтение. Функции ознакомительного чтения, ситуации применения.

### **УНИВЕРСАЛЬНЫЕ УЧЕБНЫЕ ДЕЙСТВИЯ**

Изучение содержания учебного предмета «Русский язык» в 3 классе способствует работе над рядом метапредметных результатов.

#### **Познавательные универсальные учебные действия**

##### **Базовые логические действия:**

сравнивать грамматические признаки разных частей речи: выделять общие и различные грамматические признаки; сравнивать тему и основную мысль текста; сравнивать типы текстов (повествование, описание, рассуждение): выделять особенности каждого типа текста; сравнивать прямое и переносное значение слова; группировать слова на основании того, какой частью речи они являются;

объединять имена существительные в группы по определённому грамматическому признаку (например, род или число), самостоятельно находить возможный признак группировки; определять существенный признак для классификации звуков, предложений;

ориентироваться в изученных понятиях (подлежащее, сказуемое, второстепенные члены предложения, часть речи, склонение) и соотносить понятие с его краткой характеристикой.

#### **Базовые исследовательские действия:**

определять разрыв между реальным и желательным качеством текста на основе предложенных учителем критериев;

с помощью учителя формулировать цель изменения текста, планировать действия по изменению текста;

высказывать предположение в процессе наблюдения за языковым материалом;

проводить по предложенному плану несложное лингвистическое мини-исследование, выполнять по предложенному плану проектное задание;

формулировать выводы об особенностях каждого из трёх типов текстов, подкреплять их доказательствами на основе результатов проведённого наблюдения;

выбирать наиболее подходящий для данной ситуации тип текста (на основе предложенных критериев).

#### **Работа с информацией:**

выбирать источник получения информации при выполнении мини-исследования;

анализировать текстовую, графическую, звуковую информацию в соответствии с учебной задачей;

самостоятельно создавать схемы, таблицы для представления информации как результата наблюдения за языковыми единицами.

#### **Коммуникативные универсальные учебные действия**

строить речевое высказывание в соответствии с поставленной задачей;

создавать устные и письменные тексты (описание, рассуждение, повествование), адекватные ситуации общения;

готовить небольшие выступления о результатах групповой работы, наблюдения, выполненного мини-исследования, проектного задания;

создавать небольшие устные и письменные тексты, содержащие приглашение, просьбу, извинение, благодарность, отказ, с использованием норм речевого этикета.

#### **Регулятивные универсальные учебные действия**

##### **Самоорганизация:**

планировать действия по решению орфографической задачи; выстраивать последовательность выбранных действий.

##### **Самоконтроль:**

устанавливать причины успеха/неудач при выполнении заданий по русскому языку;

корректировать с помощью учителя свои учебные действия для преодоления ошибок при выделении в слове корня и окончания, при определении части речи, члена предложения, при списывании текстов и записи под диктовку.

##### **Совместная деятельность:**

формулировать краткосрочные и долгосрочные цели (индивидуальные с учётом участия в коллективных задачах) при выполнении коллективного мини-исследования или проектного задания на основе предложенного формата планирования, распределения промежуточных шагов и сроков;

выполнять совместные (в группах) проектные задания с опорой на предложенные образцы;

при выполнении совместной деятельности справедливо распределять работу, договариваться, обсуждать процесс и результат совместной работы;

проявлять готовность выполнять разные роли: руководителя (лидера), подчинённого, проявлять самостоятельность, организованность, инициативность для достижения общего успеха деятельности.

#### **4 класс**

##### **Сведения о русском языке**

Русский язык как язык межнационального общения. Различные методы познания языка: наблюдение, анализ, лингвистический эксперимент, мини-исследование, проект.

##### **Фонетика и графика**

Характеристика, сравнение, классификация звуков вне слова и в слове по заданным параметрам. Звуко-буквенный разбор слова (по отработанному алгоритму).

##### **Орфоэпия**

Правильная интонация в процессе говорения и чтения. Нормы произношения звуков и сочетаний звуков; ударение в словах в соответствии с нормами современного русского литературного языка (на ограниченном перечне слов, обрабатываемом в учебнике).

Использование орфоэпических словарей русского языка при определении правильного произношения слов.

### **Лексика**

Повторение и продолжение работы: наблюдение за использованием в речи синонимов, антонимов, устаревших слов (простые случаи).

Наблюдение за использованием в речи фразеологизмов (простые случаи).

### **Состав слова (морфемика)**

Состав изменяемых слов, выделение в словах с однозначно выделяемыми морфемами окончания, корня, приставки, суффикса (повторение изученного). Основа слова.

Состав неизменяемых слов (ознакомление). Значение наиболее употребляемых суффиксов изученных частей речи (ознакомление).

### **Морфология**

Части речи самостоятельные и служебные. Имя существительное. Склонение имён существительных (кроме существительных на -мя, -ий, -ие, -ия; на -ья типа гостья, на -ье типа ожерелье во множественном числе; а также кроме собственных имён существительных на -ов, -ин, -ий); имена существительные 1, 2, 3-го склонения (повторение изученного). Несклоняемые имена существительные (ознакомление).

Имя прилагательное. Зависимость формы имени прилагательного от формы имени существительного (повторение). Склонение имён прилагательных во множественном числе.

Местоимение. Личные местоимения (повторение). Личные местоимения 1-го и 3-го лица единственного и множественного числа; склонение личных местоимений.

Глагол. Изменение глаголов по лицам и числам в настоящем и будущем времени (спряжение). I и II спряжение глаголов. Способы определения I и II спряжения глаголов.

Наречие (общее представление). Значение, вопросы, употребление в речи.

Предлог. Отличие предлогов от приставок (повторение). Союз; союзы и, а, но в простых и сложных предложениях. Частица не, её значение (повторение).

### **Синтаксис**

Слово, сочетание слов (словосочетание) и предложение, осознание их сходства и различий; виды предложений по цели высказывания (повествовательные, вопросительные и побудительные); виды предложений по эмоциональной окраске (восклицательные и невосклицательные); связь между словами в словосочетании и предложении (при помощи смысловых вопросов); распространённые и нераспространённые предложения (повторение изученного).

Предложения с однородными членами: без союзов, с союзами а, но, с одиночным союзом и. Интонация перечисления в предложениях с однородными членами.

Простое и сложное предложение (ознакомление). Сложные предложения: сложносочинённые с союзами и, а, но; бессоюзные сложные предложения (без называния терминов).

### **Орфография и пунктуация**

Повторение правил правописания, изученных в 1, 2, 3 классах. Орфографическая зоркость как осознание места возможного возникновения орфографической ошибки; различные способы решения орфографической задачи в зависимости от места орфограммы в слове; контроль при проверке собственных и предложенных текстов (повторение и применение на новом орфографическом материале).

Использование орфографического словаря для определения (уточнения) написания слова.

Правила правописания и их применение: безударные падежные окончания имён существительных (кроме существительных на -зя, -ий, -ие, -ия, на -ья типа гостья, на -ье типа ожерелье во множественном числе, а также кроме собственных имён существительных на -ов, -ин, -ий); безударные падежные окончания имён прилагательных; мягкий знак после шипящих на конце глаголов в форме 2-го лица единственного числа;

наличие или отсутствие мягкого знака в глаголах на -ться и -тся;

безударные личные окончания глаголов;

знаки препинания в предложениях с однородными членами, соединёнными союзами и, а, но и без союзов.

Знаки препинания в сложном предложении, состоящем из двух простых (наблюдение).

Знаки препинания в предложении с прямой речью после слов автора (наблюдение).

### **Развитие речи**

Повторение и продолжение работы, начатой в предыдущих классах: ситуации устного и письменного общения (письмо, поздравительная открытка, объявление и др); диалог; монолог; отражение темы текста или основной мысли в заголовке.

Корректирование текстов (заданных и собственных) с учётом точности, правильности, богатства и выразительности письменной речи.

Изложение (подробный устный и письменный пересказ текста; выборочный устный пересказ текста).

Сочинение как вид письменной работы.

Изучающее чтение. Поиск информации, заданной в тексте в явном виде. Формулирование простых выводов на основе информации, содержащейся в тексте. Интерпретация и обобщение содержащейся в тексте информации. Ознакомительное чтение в соответствии с поставленной задачей.

### **УНИВЕРСАЛЬНЫЕ УЧЕБНЫЕ ДЕЙСТВИЯ**

Изучение содержания учебного предмета «Русский язык» в 4 классе способствует работе над рядом метапредметных результатов.

#### **Познавательные универсальные учебные действия**

##### **Базовые логические действия:**

устанавливать основания для сравнения слов, относящихся к разным частям речи; устанавливать основания для сравнения слов, относящихся к одной части речи, отличающихся грамматическими признаками;

группировать слова на основании того, какой частью речи они являются;

объединять глаголы в группы по определённому признаку (например, время, спряжение);

объединять предложения по определённому признаку, самостоятельно устанавливать этот признак;

классифицировать предложенные языковые единицы;

устно характеризовать языковые единицы по заданным признакам;

ориентироваться в изученных понятиях (склонение, спряжение, неопределённая форма, однородные члены предложения, сложное предложение) и соотносить понятие с его краткой характеристикой.

##### **Базовые исследовательские действия:**

сравнивать несколько вариантов выполнения заданий по русскому языку, выбирать наиболее целесообразный (на основе предложенных критериев);

проводить по предложенному алгоритму различные виды анализа (звуко-буквенный, морфемный, морфологический, синтаксический);

формулировать выводы и подкреплять их доказательствами на основе результатов проведённого наблюдения за языковым материалом (классификации, сравнения, мини-исследования);

выявлять недостаток информации для решения учебной (практической) задачи на основе предложенного алгоритма; прогнозировать возможное развитие речевой ситуации.

##### **Работа с информацией:**

выбирать источник получения информации, работать со словарями, справочниками в поисках информации, необходимой для решения учебно-практической задачи; находить дополнительную информацию, используя справочники и словари;

распознавать достоверную и недостоверную информацию о языковых единицах самостоятельно или на основании предложенного учителем способа её проверки;

соблюдать элементарные правила информационной безопасности при поиске для выполнения заданий по русскому языку информации в информационно-телекоммуникационной сети «Интернет»;

самостоятельно создавать схемы, таблицы для представления информации.

##### **Коммуникативные универсальные учебные действия**

воспринимать и формулировать суждения, выбирать адекватные языковые средства для выражения эмоций в соответствии с целями и условиями общения в знакомой среде;

строить устное высказывание при обосновании правильности написания, при обобщении результатов наблюдения за орфографическим материалом;

создавать устные и письменные тексты (описание, рассуждение, повествование), определяя необходимый в данной речевой ситуации тип текста;

готовить небольшие публичные выступления; подбирать иллюстративный материал (рисунки, фото, плакаты) к тексту выступления.

### **Регулятивные универсальные учебные действия**

#### **Самоорганизация:**

самостоятельно планировать действия по решению учебной задачи для получения результата; выстраивать последовательность выбранных действий; предвидеть трудности и возможные ошибки.

#### **Самоконтроль:**

контролировать процесс и результат выполнения задания, корректировать учебные действия для преодоления ошибок;

находить ошибки в своей и чужих работах, устанавливать их причины;

оценивать по предложенным критериям общий результат деятельности и свой вклад в неё;

адекватно принимать оценку своей работы.

#### **Совместная деятельность:**

принимать цель совместной деятельности, коллективно строить действия по её достижению;

распределять роли, договариваться, обсуждать процесс и результат совместной работы;

проявлять готовность руководить, выполнять поручения, подчиняться;

ответственно выполнять свою часть работы; оценивать свой вклад в общий результат;

выполнять совместные проектные задания с опорой на предложенные образцы, планы, идеи.

### ***3. Планируемые результаты освоения программы по русскому языку на уровне начального общего образования***

#### **ЛИЧНОСТНЫЕ РЕЗУЛЬТАТЫ**

В результате изучения русского языка на уровне начального общего образования у обучающегося будут сформированы следующие личностные результаты:

##### **1) гражданско-патриотическое воспитание:**

становление ценностного отношения к своей Родине, в том числе через изучение русского языка, отражающего историю и культуру страны;

осознание своей этнокультурной и российской гражданской идентичности, понимание роли русского языка как государственного языка Российской Федерации и языка межнационального общения народов России;

осознание своей сопричастности к прошлому, настоящему и будущему своей страны и родного края, в том числе через обсуждение ситуаций при работе с текстами на уроках русского языка;

проявление уважения к своему и другим народам, формируемое в том числе на основе примеров из текстов, с которыми идёт работа на уроках русского языка;

первоначальные представления о человеке как члене общества, о правах и ответственности, уважении и достоинстве человека, о нравственно-этических нормах поведения и правилах межличностных отношений, в том числе отражённых в текстах, с которыми идёт работа на уроках русского языка;

##### **2) духовно-нравственное воспитание:**

осознание языка как одной из главных духовно-нравственных ценностей народа;

признание индивидуальности каждого человека с опорой на собственный жизненный и читательский опыт;

проявление сопереживания, уважения и доброжелательности, в том числе с использованием адекватных языковых средств для выражения своего состояния и чувств;

неприятие любых форм поведения, направленных на причинение физического и морального вреда другим людям (в том числе связанного с использованием недопустимых средств языка);

##### **3) эстетическое воспитание:**

уважительное отношение и интерес к художественной культуре, восприимчивость к разным видам искусства, традициям и творчеству своего и других народов;

стремление к самовыражению в искусстве слова; осознание важности русского языка как средства общения и самовыражения;

##### **4) физическое воспитание, формирование культуры здоровья и эмоционального благополучия:**

соблюдение правил безопасного поиска в информационной среде дополнительной информации в процессе языкового образования;

бережное отношение к физическому и психическому здоровью, проявляющееся в выборе приемлемых способов речевого самовыражения соблюдении норм речевого этикета и правил общения;

#### **5) трудовое воспитание:**

осознание ценности труда в жизни человека и общества (в том числе благодаря примерам из текстов, с которыми идёт работа на уроках русского языка), интерес к различным профессиям, возникающий при обсуждении примеров из текстов, с которыми идёт работа на уроках русского языка;

#### **б) экологическое воспитание:**

бережное отношение к природе, формируемое в процессе работы с текстами; неприятие действий, приносящих вред природе;

#### **7) ценность научного познания:**

первоначальные представления о научной картине мира, в том числе первоначальные представления о системе языка как одной из составляющих целостной научной картины мира;

познавательные интересы, активность, инициативность, любознательность и самостоятельность в познании, в том числе познавательный интерес к изучению русского языка, активность и самостоятельность в его познании.

#### **МЕТАПРЕДМЕТНЫЕ РЕЗУЛЬТАТЫ**

В результате изучения русского языка на уровне начального общего образования у обучающегося будут сформированы познавательные универсальные учебные действия, коммуникативные универсальные учебные действия, регулятивные универсальные учебные действия, совместная деятельность.

#### **Познавательные универсальные учебные действия**

##### **Базовые логические действия:**

сравнивать различные языковые единицы (звуки, слова, предложения, тексты), устанавливать основания для сравнения языковых единиц (частеречная принадлежность, грамматический признак, лексическое значение и др); устанавливать аналогии языковых единиц;

объединять объекты (языковые единицы) по определённому признаку;

определять существенный признак для классификации языковых единиц (звуков, частей речи, предложений, текстов); классифицировать языковые единицы;

находить в языковом материале закономерности и противоречия на основе предложенного учителем алгоритма наблюдения; анализировать алгоритм действий при работе с языковыми единицами, самостоятельно выделять учебные операции при анализе языковых единиц;

выявлять недостаток информации для решения учебной и практической задачи на основе предложенного алгоритма, формулировать запрос на дополнительную информацию;

устанавливать причинно-следственные связи в ситуациях наблюдения за языковым материалом, делать выводы.

##### **Базовые исследовательские действия:**

с помощью учителя формулировать цель, планировать изменения языкового объекта, речевой ситуации;

сравнивать несколько вариантов выполнения задания, выбирать наиболее целесообразный (на основе предложенных критериев);

проводить по предложенному плану несложное лингвистическое мини-исследование, выполнять по предложенному плану проектное задание;

формулировать выводы и подкреплять их доказательствами на основе результатов проведённого наблюдения за языковым материалом (классификации, сравнения, исследования); формулировать с помощью учителя вопросы в процессе анализа предложенного языкового материала;

прогнозировать возможное развитие процессов, событий и их последствия в аналогичных или сходных ситуациях.

##### **Работа с информацией:**

выбирать источник получения информации: нужный словарь для получения запрашиваемой информации, для уточнения;

согласно заданному алгоритму находить представленную в явном виде информацию в предложенном источнике: в словарях, справочниках;

распознавать достоверную и недостоверную информацию самостоятельно или на основании предложенного учителем способа её проверки (обращаясь к словарям, справочникам, учебнику);

соблюдать с помощью взрослых (педагогических работников, родителей, законных представителей) правила информационной безопасности при поиске информации в информационно-телекоммуникационной сети «Интернете» (информации о написании и произношении слова, о значении слова, о происхождении слова, о синонимах слова);  
анализировать и создавать текстовую, видео-, графическую, звуковую информацию в соответствии с учебной задачей;

понимать лингвистическую информацию, зафиксированную в виде таблиц, схем; самостоятельно создавать схемы, таблицы для представления лингвистической информации.

#### **Коммуникативные универсальные учебные действия**

воспринимать и формулировать суждения, выражать эмоции в соответствии с целями и условиями общения в знакомой среде;

проявлять уважительное отношение к собеседнику, соблюдать правила ведения диалога и дискуссии; признавать возможность существования разных точек зрения;

корректно и аргументированно высказывать своё мнение;

строить речевое высказывание в соответствии с поставленной задачей;

создавать устные и письменные тексты (описание, рассуждение, повествование) в соответствии с речевой ситуацией;

готовить небольшие публичные выступления о результатах парной и групповой работы, о результатах наблюдения, выполненного мини-исследования, проектного задания;

подбирать иллюстративный материал (рисунки, фото, плакаты) к тексту выступления.

#### **Регулятивные универсальные учебные действия**

##### **Самоорганизация:**

планировать действия по решению учебной задачи для получения результата;

выстраивать последовательность выбранных действий.

##### **Самоконтроль:**

устанавливать причины успеха/неудач учебной деятельности;

корректировать свои учебные действия для преодоления речевых и орфографических ошибок;

соотносить результат деятельности с поставленной учебной задачей по выделению, характеристике, использованию языковых единиц;

находить ошибку, допущенную при работе с языковым материалом, находить орфографическую и пунктуационную ошибки;

сравнивать результаты своей деятельности и деятельности одноклассников, объективно оценивать их по предложенным критериям.

##### **Совместная деятельность:**

формулировать краткосрочные и долгосрочные цели (индивидуальные с учётом участия в коллективных задачах) в стандартной (типовой) ситуации на основе предложенного учителем формата планирования, распределения промежуточных шагов и сроков;

принимать цель совместной деятельности, коллективно строить действия по её достижению: распределять роли, договариваться, обсуждать процесс и результат совместной работы;

проявлять готовность руководить, выполнять поручения, подчиняться, самостоятельно разрешать конфликты;

ответственно выполнять свою часть работы;

оценивать свой вклад в общий результат;

выполнять совместные проектные задания с опорой на предложенные образцы.

#### **ПРЕДМЕТНЫЕ РЕЗУЛЬТАТЫ**

К концу обучения в **1 классе** обучающийся научится:

различать слово и предложение; вычленять слова из предложений;

вычленять звуки из слова;

различать гласные и согласные звуки (в том числе различать в словах согласный звук [й'] и гласный звук [и]);

различать ударные и безударные гласные звуки;

различать согласные звуки: мягкие и твёрдые, звонкие и глухие (вне слова и в слове);

различать понятия «звук» и «буква»;

определять количество слогов в слове; делить слова на слоги (простые случаи: слова без стечения согласных); определять в слове ударный слог;



обозначать на письме мягкость согласных звуков буквами е, ё, ю, я и буквой ь в конце слова;  
правильно называть буквы русского алфавита; использовать знание последовательности букв русского алфавита для упорядочения небольшого списка слов;  
писать аккуратным разборчивым почерком без искажений прописные и строчные буквы, соединения букв, слова;  
применять изученные правила правописания: раздельное написание слов в предложении; знаки препинания в конце предложения: точка, вопросительный и восклицательный знаки; прописная буква в начале предложения и в именах собственных (именах и фамилиях людей, кличках животных); перенос слов по слогам (простые случаи: слова из слогов типа «согласный + гласный»); гласные после шипящих в сочетаниях жи, ши (в положении под ударением), ча, ща, чу, щу; непроверяемые гласные и согласные (перечень слов в орфографическом словаре учебника); правильно списывать (без пропусков и искажений букв) слова и предложения, тексты объёмом не более 25 слов;  
писать под диктовку (без пропусков и искажений букв) слова, предложения из 3—5 слов, тексты объёмом не более 20 слов, правописание которых не расходится с произношением;  
находить и исправлять ошибки на изученные правила, опiski;  
понимать прослушанный текст;  
читать вслух и про себя (с пониманием) короткие тексты с соблюдением интонации и пауз в соответствии со знаками препинания в конце предложения;  
находить в тексте слова, значение которых требует уточнения;  
составлять предложение из набора форм слов;  
устно составлять текст из 3—5 предложений по сюжетным картинкам и на основе наблюдений;  
использовать изученные понятия в процессе решения учебных задач.

**К концу обучения во 2 классе обучающийся научится:**

осознавать язык как основное средство общения;  
характеризовать согласные звуки вне слова и в слове по заданным параметрам: согласный парный/непарный по твёрдости/мягкости; согласный парный/непарный по звонкости/глухости;  
определять количество слогов в слове; делить слово на слоги (в том числе слова со стечением согласных);  
устанавливать соотношение звукового и буквенного состава слова, в том числе с учётом функций букв е, ё, ю, я;  
обозначать на письме мягкость согласных звуков буквой ь в середине слова;  
находить однокоренные слова;  
выделять в слове корень (простые случаи);  
выделять в слове окончание;  
выявлять в тексте случаи употребления многозначных слов, понимать их значения и уточнять значение по учебным словарям;  
выявлять случаи употребления синонимов и антонимов (без названия терминов);  
распознавать слова, отвечающие на вопросы «кто?», «что?»;  
распознавать слова, отвечающие на вопросы «что делать?», «что сделать?» и др ;  
распознавать слова, отвечающие на вопросы «какой?», «какая?», «какое?», «какие?»;  
определять вид предложения по цели высказывания и по эмоциональной окраске;  
находить место орфограммы в слове и между словами на изученные правила;  
применять изученные правила правописания, в том числе: сочетания чк, чн, чт, щн, нч; проверяемые безударные гласные в корне слова; парные звонкие и глухие согласные в корне слова; непроверяемые гласные и согласные (перечень слов в орфографическом словаре учебника); прописная буква в именах, отчествах, фамилиях людей, кличках животных, географических названиях; раздельное написание предлогов с именами существительными, разделительный мягкий знак;  
правильно списывать (без пропусков и искажений букв) слова и предложения, тексты объёмом не более 50 слов;  
писать под диктовку (без пропусков и искажений букв) слова, предложения, тексты объёмом не более 45 слов с учётом изученных правил правописания;  
находить и исправлять ошибки на изученные правила, опiski;  
пользоваться толковым, орфографическим, орфоэпическим словарями учебника;

строить устное диалогическое и монологическое высказывание (2—4 предложения на определённую тему, по наблюдениям) с соблюдением орфоэпических норм, правильной интонации; формулировать простые выводы на основе прочитанного (услышанного) устно и письменно (1—2 предложения);

составлять предложения из слов, устанавливая между ними смысловую связь по вопросам;

определять тему текста и озаглавливать текст, отражая его тему;

составлять текст из разрозненных предложений, частей текста;

писать подробное изложение повествовательного текста объёмом 30—45 слов с опорой на вопросы;

объяснять своими словами значение изученных понятий; использовать изученные понятия в процессе решения учебных задач.

К концу обучения в **3 классе** обучающийся научится:

объяснять значение русского языка как государственного языка Российской Федерации;

характеризовать, сравнивать, классифицировать звуки вне слова и в слове по заданным параметрам;

производить звуко-буквенный анализ слова (в словах с орфограммами; без транскрибирования);

определять функцию разделительных мягкого и твёрдого знаков в словах; устанавливать соотношение звукового и буквенного состава, в том числе с учётом функций букв е, ё, ю, я, в словах с разделительными ь, ъ, в словах с непроизносимыми согласными;

различать однокоренные слова и формы одного и того же слова; различать однокоренные слова и слова с омонимичными корнями (без называния термина); различать однокоренные слова и синонимы;

находить в словах с однозначно выделяемыми морфемами окончание, корень, приставку, суффикс;

выявлять случаи употребления синонимов и антонимов; подбирать синонимы и антонимы к словам разных частей речи;

распознавать слова, употреблённые в прямом и переносном значении (простые случаи);

определять значение слова в тексте;

распознавать имена существительные;

определять грамматические признаки имён существительных: род, число, падеж; склонять в единственном числе имена существительные с ударными окончаниями;

распознавать имена прилагательные; определять грамматические признаки имён прилагательных: род, число, падеж;

изменять имена прилагательные по падежам, числам, родам (в единственном числе) в соответствии с падежом, числом и родом имён существительных;

распознавать глаголы; различать глаголы, отвечающие на вопросы «что делать?» и «что сделать?»;

определять грамматические признаки глаголов: форму времени, число, род (в прошедшем времени);

изменять глагол по временам (простые случаи), в прошедшем времени по родам;

распознавать личные местоимения (в начальной форме);

использовать личные местоимения для устранения неоправданных повторов в тексте;

различать предлоги и приставки;

определять вид предложения по цели высказывания и по эмоциональной окраске;

находить главные и второстепенные (без деления на виды) члены предложения;

распознавать распространённые и нераспространённые предложения;

находить место орфограммы в слове и между словами на изученные правила; применять изученные правила правописания, в том числе непроверяемые гласные и согласные (перечень слов в орфографическом словаре учебника); непроизносимые согласные в корне слова; разделительный твёрдый знак; мягкий знак после шипящих на конце имён существительных; не с глаголами; раздельное написание предлогов со словами;

правильно списывать слова, предложения, тексты объёмом не более 70 слов;

писать под диктовку тексты объёмом не более 65 слов с учётом изученных правил правописания;

находить и исправлять ошибки на изученные правила, описки;

понимать тексты разных типов, находить в тексте заданную информацию;

формулировать устно и письменно на основе прочитанной (услышанной) информации простые выводы (1—2 предложения);

строить устное диалогическое и монологическое высказывание (3—5 предложений на определённую тему, по результатам наблюдений) с соблюдением орфоэпических норм, правильной интонации;

создавать небольшие устные и письменные тексты (2—4 предложения), содержащие приглашение, просьбу, извинение, благодарность, отказ, с использованием норм речевого этикета;  
определять связь предложений в тексте (с помощью личных местоимений, синонимов, союзов и, а, но);

определять ключевые слова в тексте;

определять тему текста и основную мысль текста;

выявлять части текста (абзацы) и отражать с помощью ключевых слов или предложений их смысловое содержание;

составлять план текста, создавать по нему текст и корректировать текст;

писать подробное изложение по заданному, коллективно или самостоятельно составленному плану;

объяснять своими словами значение изученных понятий, использовать изученные понятия в процессе решения учебных задач;

уточнять значение слова с помощью толкового словаря.

К концу обучения **в 4 классе** обучающийся научится:

осознавать многообразие языков и культур на территории Российской Федерации, осознавать язык как одну из главных духовно-нравственных ценностей народа;

объяснять роль языка как основного средства общения;

объяснять роль русского языка как государственного языка Российской Федерации и языка межнационального общения;

осознавать правильную устную и письменную речь как показатель общей культуры человека;

проводить звуко-буквенный разбор слов (в соответствии с предложенным в учебнике алгоритмом);

подбирать к предложенным словам синонимы; подбирать к предложенным словам антонимы;

выявлять в речи слова, значение которых требует уточнения, определять значение слова по контексту;

проводить разбор по составу слов с однозначно выделяемыми морфемами; составлять схему состава слова; соотносить состав слова с представленной схемой;

устанавливать принадлежность слова к определённой части речи (в объёме изученного) по комплексу освоенных грамматических признаков;

определять грамматические признаки имён существительных: склонение, род, число, падеж;

проводить разбор имени существительного как части речи;

определять грамматические признаки имён прилагательных: род (в единственном числе), число, падеж; проводить разбор имени прилагательного как части речи;

устанавливать (находить) неопределённую форму глагола; определять грамматические признаки глаголов: спряжение, время, лицо (в настоящем и будущем времени), число, род (в прошедшем времени в единственном числе); изменять глаголы в настоящем и будущем времени по лицам и числам (спрягать); проводить разбор глагола как части речи;

определять грамматические признаки личного местоимения в начальной форме: лицо, число, род (у местоимений 3-го лица в единственном числе); использовать личные местоимения для устранения неоправданных повторов в тексте;

различать предложение, словосочетание и слово;

классифицировать предложения по цели высказывания и по эмоциональной окраске;

различать распространённые и нераспространённые предложения;

распознавать предложения с однородными членами; составлять предложения с однородными членами; использовать предложения с однородными членами в речи;

разграничивать простые распространённые и сложные предложения, состоящие из двух простых (сложносочинённые с союзами и, а, но и бессоюзные сложные предложения, без называния терминов); составлять простые распространённые и сложные предложения, состоящие из двух простых (сложносочинённые с союзами и, а, но и бессоюзные сложные предложения, без называния терминов);

производить синтаксический разбор простого предложения;

находить место орфограммы в слове и между словами на изученные правила;

применять изученные правила правописания, в том числе: непроверяемые гласные и согласные (перечень слов в орфографическом словаре учебника); безударные падежные окончания имён существительных (кроме существительных на -мя, -ий, -ие, -ия, на -ья типа гостья, на -ье типа ожерелье во множественном числе, а также кроме собственных имён существительных на -ов, -ин, -

ий); безударные падежные окончания имён прилагательных; мягкий знак после шипящих на конце глаголов в форме 2-го лица единственного числа; наличие или отсутствие мягкого знака в глаголах на -ться и -тся; безударные личные окончания глаголов; знаки препинания в предложениях с однородными членами, соединёнными союзами и, а, но и без союзов; правильно списывать тексты объёмом не более 85 слов; писать под диктовку тексты объёмом не более 80 слов с учётом изученных правил правописания; находить и исправлять орфографические и пунктуационные ошибки на изученные правила, опiski; осознавать ситуацию общения (с какой целью, с кем, где происходит общение); выбирать адекватные языковые средства в ситуации общения; строить устное диалогическое и монологическое высказывание (4 - 6 предложений), соблюдая орфоэпические нормы, правильную интонацию, нормы речевого взаимодействия; создавать небольшие устные и письменные тексты (3 - 5 предложений) для конкретной ситуации письменного общения (письма, поздравительные открытки, объявления и др.); определять тему и основную мысль текста; самостоятельно озаглавливать текст с опорой на тему или основную мысль; корректировать порядок предложений и частей текста; составлять план к заданным текстам; осуществлять подробный пересказ текста (устно и письменно); осуществлять выборочный пересказ текста (устно); писать (после предварительной подготовки) сочинения на заданные темы; осуществлять в процессе изучающего чтения поиск информации; формулировать устно и письменно простые выводы на основе прочитанной (услышанной) информации; интерпретировать и обобщать содержащуюся в тексте информацию; осуществлять ознакомительное чтение в соответствии с поставленной задачей; объяснять своими словами значение изученных понятий; использовать изученные понятия; уточнять значение слова с помощью справочных изданий, в том числе из числа верифицированных электронных ресурсов, включённых в федеральный перечень.

#### 4. Тематическое планирование

##### 1 класс

№ п/п	Тема, раздел курса	Программное содержание	Методы и формы организации обучения. Характеристика деятельности обучающихся
<b>Обучение грамоте (180 часов: 100 часов предмета «Русский язык» и 80 часов предмета «Литературное чтение»)</b>			
1	Развитие речи (8 часов)	Составление небольших рассказов повествовательного характера по серии сюжетных картинок, на основе собственных игр, занятий. Участие в диалоге. Понимание текста при его прослушивании и при самостоятельном чтении вслух	Работа с серией сюжетных картинок, выстроенных в правильной последовательности: анализ изображённых событий, обсуждение сюжета, составление устного рассказа с опорой на картинку. Работа с серией сюжетных картинок с нарушенной последовательностью, анализ изображённых событий, установление правильной последовательности событий, объяснение ошибки художника, внесение изменений в последовательность картинок, составление устного рассказа по восстановленной серии картинок. Совместная работа по составлению небольших рассказов повествовательного характера (например, рассказ о случаях из школьной жизни и т. д.). Совместная работа по составлению небольших рассказов описательного характера (например, описание как результат совместных наблюдений, описание модели звукового состава слова и т. д.).

			<p>Самостоятельная работа: составление короткого рассказа по опорным словам.</p> <p>Учебный диалог по результатам совместного составления рассказов, объяснение уместности или неуместности использования тех или иных речевых средств, участие в диалоге, высказывание и обоснование своей точки зрения.</p> <p>Слушание текста, понимание текста при его прослушивании</p>
2	Слово и предложение (5 часов)	<p>Различение слова и предложения. Работа с предложением: выделение слов, изменение их порядка, распространение предложения. Различение слова и обозначаемого им предмета. Восприятие слова как объекта изучения, материала для анализа. Наблюдение над значением слова. Выявление слов, значение которых требует уточнения. Активизация и расширение словарного запаса. Включение слов в предложение. Осознание единства звукового состава слова и его значения</p>	<p>Совместная работа: придумывание предложения с заданным словом.</p> <p>Игровое упражнение «Снежный ком»: распространение предложений с добавлением слова по цепочке. Игра «Живые слова» (дети играют роль слов в предложении, идёт перестановка слов в предложении, прочтение получившегося).</p> <p>Моделирование предложения: определение количества слов в предложении и обозначение каждого слова полоской. Самостоятельная работа: определение количества слов в предложении, обозначение слов полосками. Работа с моделью предложения: изменение предложения в соответствии с изменением модели.</p> <p>Игровое упражнение «Придумай предложение по модели». Игра «Исправь ошибку в предложении» (корректировка предложений, содержащих смысловые и грамматические ошибки). Учебный диалог «Что можно сделать с предметом, а что можно сделать со словом, называющим этот предмет?», участие в диалоге помогает первоклассникам начать различать слово и обозначаемый им предмет</p>
3	Фонетика (27 часов)	<p>Звуки речи. Интонационное выделение звука в слове. Определение частотного звука в стихотворении. Называние слов с заданным звуком. Дифференциация близких по акустико-артикуляционным признакам звуков. Установление последовательности звуков в слове, определение количества звуков. Сопоставление слов, различающихся одним или несколькими звуками. Звуковой анализ слова, работа со звуковыми моделями: построение модели</p>	<p>Игровое упражнение «Скажи так, как я» (отрабатывается умение воспроизводить заданный учителем образец интонационного выделения звука в слове). Игровое упражнение «Есть ли в слове заданный звук?» (ловить мяч нужно только тогда, когда ведущий называет слово с заданным звуком, отрабатывается умение определять наличие заданного звука в слове).</p> <p>Игра-соревнование «Кто запомнит больше слов с заданным звуком при прослушивании стихотворения».</p> <p>Упражнение: подбор слов с заданным звуком.</p> <p>Работа с моделью: выбрать нужную модель в зависимости от места заданного звука в слове (начало, середина, конец слова).</p> <p>Совместная работа: группировка слов по первому звуку (по последнему звуку), по наличию близких в акустико-артикуляционном отношении звуков ([н] — [м], [р] — [л], [с] — [ш] и др.).</p> <p>Игра «Живые звуки»: моделирование звукового</p>

		<p>звукового состава слова, подбор слов, соответствующих заданной модели. Особенность гласных звуков. Особенность согласных звуков. Различение гласных и согласных звуков. Определение места ударения. Различение гласных ударных и безударных. Ударный слог. Твёрдость и мягкость согласных звуков как смыслоразличительная функция. Различение твёрдых и мягких согласных звуков. Дифференциация парных по твёрдости — мягкости согласных звуков. Дифференциация парных по звонкости — глухости звуков (без введения терминов «звонкость», «глухость»). Слог как минимальная произносительная единица. Слоγοобразующая функция гласных звуков. Определение количества слогов в слове. Деление слов на слоги (простые однозначные случаи)</p>	<p>состава слова в игровых ситуациях. Моделирование звукового состава слов с использованием фишек разного цвета для фиксации качественных характеристик звуков. Совместное выполнение задания: проанализировать предложенную модель звукового состава слова и рассказать о ней. Творческое задание: подбор слов, соответствующих заданной модели. Работа в парах: сравнение двух моделей звукового состава (нахождение сходства и различия). Дифференцированное задание: соотнесение слов с соответствующими им моделями. Комментированное выполнение задания: группировка звуков по заданному основанию (например, твёрдые — мягкие согласные звуки). Учебный диалог «Чем гласные звуки отличаются по произношению от согласных звуков?»; как результат участия в диалоге: различение гласных и согласных звуков по отсутствию/наличию преграды. Игровое упражнение «Назови братца» (парный по твёрдости — мягкости звук). Учебный диалог «Чем твёрдые согласные звуки отличаются от мягких согласных звуков? ». Совместная работа: характеристика особенностей гласных, согласных звуков, обоснование своей точки зрения, выслушивание одноклассников. Контроль этапов своей работы, оценка процесса и результата выполнения задания. Комментированное выполнение упражнения по определению количества слогов в слове, приведение доказательства. Работа в парах: подбор слов с заданным количеством слогов. Дифференцированное задание: подбор слова с заданным ударным гласным звуком. Работа со слогаударными схемами: подбор слов, соответствующих схеме. Работа в группах: объединение слов по количеству слогов в слове и месту ударения. Работа в группах: нахождение и исправление ошибок, допущенных при делении слов на слоги, в определении ударного звука</p>
4	Графика (изучается параллельно с разделом «Чтение»)	Звук и буква. Буква как знак звука. Различение звука и буквы. Буквы, обозначающие гласные звуки. Буквы, обозначающие согласные звуки. Овладение слоговым принципом русской графики. Буквы гласных как показатель твёрдости — мягкости согласных звуков.	Игровое упражнение «Найди нужную букву» (отрабатывается умение соотносить звук и соответствующую ему букву). Совместная работа: объяснение функции букв, обозначающих гласные звуки в открытом слоге: буквы гласных как показатель твёрдости — мягкости предшествующих согласных звуков. Упражнение: дифференцировать буквы, обозначающие близкие по акустико-артикуляционным признакам согласные звуки ([с] — [з], [ш] — [ж], [с] — [ш], [з] — [ж], [р] — [л], [ц] — [ч'] и т. д.), и буквы, имеющие оптическое и

		<p>Функции букв, обозначающих гласный звук в открытом слоге: обозначение гласного звука и указание на твёрдость или мягкость предшествующего согласного. Функции букв <i>е, ё, ю, я</i>. Мягкий знак как показатель мягкости предшествующего согласного звука в конце слова. Разные способы обозначения буквами звука [й']. Функция букв <i>ь</i> и <i>ъ</i>. Знакомство с русским алфавитом как последовательностью букв</p>	<p>кинетическое сходство (<i>о — а, и — у, п — т, л — м, х — ж, ш — т, в — д</i> и т. д.).  Дифференцированное задание: группировка слов в зависимости от способа обозначения звука [й'].  Учебный диалог «Зачем нам нужны буквы <i>ь</i> и <i>ъ</i>?», объяснение в ходе диалога функции букв <i>ь</i> и <i>ъ</i>.  Рассказ учителя об истории русского алфавита, о значении алфавита для систематизации информации, о важности знания последовательности букв в русском алфавите.  Игровое упражнение «Повтори фрагмент алфавита». Игра-соревнование «Повтори алфавит». Совместное выполнение упражнения «Запиши слова по алфавиту».  Работа в парах: нахождение ошибок в упорядочивании слов по алфавиту</p>
5	Чтение (70 часов)	<p>Формирование навыка слогового чтения (ориентация на букву, обозначающую гласный звук). Плавное слоговое чтение и чтение целыми словами со скоростью, соответствующей индивидуальному темпу. Осознанное чтение слов, словосочетаний, предложений. Чтение с интонациями и паузами в соответствии со знаками препинания. Развитие осознанности и выразительности чтения на материале небольших текстов и стихотворений. Знакомство с орфоэпическим чтением (при переходе к чтению целыми словами). Орфографическое чтение (проговаривание) как средство самоконтроля при письме под диктовку и при списывании</p>	<p>Работа с пособием «Окошечки»: отработка умения читать слоги с изменением буквы гласного.  Упражнение: соотнесение прочитанного слога с картинкой, в названии которой есть этот слог.  Упражнение: соотнесение прочитанных слов с картинками, на которых изображены соответствующие предметы. Работа в парах: соединение начала и конца предложения из нескольких предложенных вариантов.  Игровое упражнение «Заверши предложение», отрабатывается умение завершать прочитанные незаконченные предложения с опорой на общий смысл предложения, подбирать пропущенные в предложении слова, ориентируясь на смысл предложения.  Упражнение: соотносить прочитанные предложения с нужным рисунком, который передаёт содержание предложения. Совместная работа: ответы на вопросы по прочитанному тексту, отработка умения находить содержащуюся в тексте информацию.  Творческая работа: дорисовывание картинки в соответствии с прочитанным (отрабатывается умение осознавать смысл прочитанного предложения/текста). Совместная работа: чтение предложений и небольших текстов с интонациями и паузами в соответствии со знаками препинания после предварительного обсуждения того, на что нужно обратить внимание при чтении.  Рассказ учителя о важности двух видов чтения: орфографического и орфоэпического, о целях этих двух видов чтения. Практическая работа: овладение орфоэпическим чтением. Работа в парах: тренировка в выразительном чтении</p>

6	Письмо (70 часов)	<p>Развитие мелкой моторики пальцев и свободы движения руки. Развитие умения ориентироваться на пространстве листа в тетради и на пространстве классной доски. Усвоение гигиенических требований, которые необходимо соблюдать во время письма. Анализ начертаний письменных заглавных и строчных букв. Создание единства звука, зрительного образа обозначающей его буквы и двигательного образа этой буквы. Овладение начертанием письменных прописных и строчных букв. Письмо букв, буквосочетаний, слогов, слов, предложений с соблюдением гигиенических норм. Овладение разборчивым, аккуратным письмом. Понимание функции небуквенных графических средств: пробела между словами, знака переноса.</p> <p>Письмо под диктовку слов и предложений, написание которых не расходится с их произношением.</p> <p>Усвоение приёмов и последовательности правильного списывания текста</p>	<p>Совместная работа: анализ поэлементного состава букв. Игровое упражнение «Конструктор букв», направленное на составление буквы из элементов. Моделирование (из пластилина, из проволоки) букв. Игровое упражнение «Назови букву», направленное на различение букв, имеющих оптическое и кинетическое сходство. Игровое упражнение «Что случилось с буквой»: анализ деформированных букв, определение недостающих элементов.</p> <p>Практическая работа: контролировать правильность написания буквы, сравнивать свои буквы с предложенным образцом. Упражнение: запись под диктовку слов и предложений, состоящих из 3—5 слов со звуками в сильной позиции. Работа в парах: соотнесение одних и тех же слов, написанных печатным и письменным шрифтом. Упражнение: запись письменными буквами слова/предложения/короткого текста, написанного печатными буквами. Моделирование в процессе совместного обсуждения алгоритма списывания. Практическая работа: списывание слов/предложений в соответствии с заданным алгоритмом, контролирование этапов своей работы.</p> <p>Обсуждение проблемной ситуации «Что делать, если строка заканчивается, а слово не входит?», введение знака переноса, сообщение правила переноса слов (первичное знакомство). Учебный диалог «Почему слова пишутся отдельно друг от друга? Удобно ли читать предложение, записанное без пробелов между словами?»</p>
7	Орфография и пунктуация (изучается параллельно с разделом «Письмо»)	<p>Знакомство с правилами правописания и их применением:</p> <ul style="list-style-type: none"> <li>• раздельное написание слов;</li> <li>• обозначение гласных после шипящих в сочетаниях <i>жи, ши</i> (в положении под ударением), <i>ча, ща, чу, шу;</i></li> </ul>	<p>Совместный анализ текста на наличие в нём слов с буквосочетаниями <i>жи, ши, ча, ща, чу, шу</i>.</p> <p>Упражнение: выписывание из текста слов с буквосочетаниями <i>ча, ща, чу, шу, жи, ши</i>.</p> <p>Упражнение: запись предложения, составленного из набора слов, с правильным оформлением начала и конца предложения, с соблюдением пробелов между словами. Комментированная запись предложений с обязательным объяснением случаев употребления заглавной буквы. Игра «Кто больше»: подбор и запись имён собственных</p>



		<ul style="list-style-type: none"> <li>• прописная буква в начале предложения, в именах собственных (именах людей, кличках животных);</li> <li>• перенос по слогам слов без стечения согласных;</li> <li>• знаки препинания в конце предложения</li> </ul>	<p>на заданную букву.</p> <p>Практическая работа: списывание и запись под диктовку с применением изученных правил</p>
<b>Систематический курс (50 часов)</b>			
1	Общие сведения о языке (1 час, далее продолжается изучение во всех разделах курса)	<p>Язык как основное средство человеческого общения. Осознание целей и ситуаций общения</p>	<p>Рассказ учителя на тему «Язык — средство общения людей». Учебный диалог «Можно ли общаться без помощи языка?». Коллективное формулирование вывода о языке как основном средстве человеческого общения.</p> <p>Работа с рисунками и текстом как основа анализа особенностей ситуаций устного и письменного общения. Творческое задание: придумать ситуацию, когда необходимо воспользоваться письменной речью</p>
2	Фонетика (4 часа)	<p>Звуки речи. Гласные и согласные звуки, их различие. Ударение в слове. Гласные ударные и безударные. Твёрдые и мягкие согласные звуки, их различие. Звонкие и глухие согласные звуки, их различие. Согласный звук [й'] и гласный звук [и]. Шипящие [ж], [ш], [ч], [щ].</p> <p>Слог. Определение количества слогов в слове. Ударный слог. Деление слов на слоги (простые случаи, без стечения согласных)</p>	<p>Беседа «Что мы знаем о звуках русского языка», в ходе которой актуализируются знания, приобретённые в период обучения грамоте.</p> <p>Игровое упражнение «Назови звук»: ведущий кидает мяч и просит привести пример звука (гласного звука; твёрдого согласного; мягкого согласного; звонкого согласного; глухого согласного). Игровое упражнение «Придумай слово с заданным звуком». Дифференцированное задание: установление основания для сравнения звуков.</p> <p>Упражнение: характеризовать (устно) звуки по заданным признакам.</p> <p>Учебный диалог «Объясняем особенности гласных и согласных звуков».</p> <p>Игра «Отгадай звук» (определение звука по его характеристике).</p> <p>Упражнение: соотнесение звука (выбирая из ряда предложенных) и его качественной характеристики. Работа в парах: группировка звуков по заданному основанию. Комментированное выполнение задания: оценивание правильности предложенной характеристики звука, нахождение допущенных при характеристике ошибок. Дидактическая игра «Детективы», в ходе игры нужно в ряду предложенных слов находить слова с заданными характеристиками звукового состава</p>
3	Графика (4 часа)	<p>Звук и буква. Различение звуков и букв. Обозначение на письме твёрдости согласных звуков буквами <b>а, о, у, ы, э</b>; слова с буквой <b>э</b>. Обозначение на</p>	<p>Моделирование звуко-буквенного состава слов. Упражнение: подбор 1 - 2 слов к предложенной звуко-буквенной модели.</p> <p>Учебный диалог «Сравниваем звуковой и буквенный состав слов», в ходе диалога формулируются выводы о возможных</p>

		<p>письме мягкости согласных звуков буквами <i>е, ё, ю, я, и</i>. Функции букв <i>е, ё, ю, я</i>. Мягкий знак как показатель мягкости предшествующего согласного звука в конце слова.</p> <p>Установление соотношения звукового и буквенного состава слова в словах типа <i>стол, конь</i>.</p> <p>Использование небуквенных графических средств: пробела между словами, знака переноса. Русский алфавит: правильное название букв, знание их последовательности.</p> <p>Использование алфавита для упорядочения списка слов</p>	<p>соотношениях звукового и буквенного состава слов. Работа с таблицей: заполнение таблицы примерами слов с разным соотношением количества звуков и букв для каждой из трёх колонок: количество звуков равно количеству букв, количество звуков меньше количества букв, количество звуков больше количества букв.</p> <p>Упражнение: определение количества слогов в слове, объяснение основания для деления слов на слоги. Работа в парах: нахождение в тексте слов с заданными характеристиками звукового и слогового состава слова. Беседа о функциях <i>ь</i> (разделительный и показатель мягкости предшествующего согласного).</p> <p>Практическая работа: нахождение в тексте слов по заданным основаниям (<i>ь</i> обозначает мягкость предшествующего согласного).</p> <p>Игровое упражнение «Кто лучше расскажет о слове», в ходе выполнения упражнения отрабатывается умение строить устное речевое высказывание об обозначении звуков буквами; о звуковом и буквенном составе слова. Игросоревнование «Повтори алфавит». Совместное выполнение упражнения «Запиши слова по алфавиту»</p>
4	Орфоэпия (изучается во всех разделах курса)	<p>Произношение звуков и сочетаний звуков, ударение в словах в соответствии с нормами современного русского литературного языка (на ограниченном перечне слов, отрабатываемом в учебнике)</p>	<p>Наблюдение за местом ударения и произношением слов, отрабатываемых в учебнике.</p> <p>Дидактическая игра «Придумай рифму» (предлагаются слова из орфоэпического словарика, к ним нужно придумывать рифмы).</p> <p>Дидактическое упражнение: придумать предложения с отрабатываемым словом из орфоэпического словарика. Практическая работа: поставить ударение в словах из орфоэпического перечня, а потом правильно их произнести. Творческая работа: сочинить рассказ, включив в него все слова из отрабатываемого в данном учебном году орфоэпического перечня, а потом прочитать его всему классу</p>
5	Лексика и морфология (12 часов)	<p>Слово как единица языка (ознакомление). Слово как название предмета, признака предмета, действия предмета (ознакомление).</p> <p>Выявление слов, значение которых требует уточнения</p>	<p>Учебный диалог «На какие вопросы могут отвечать слова?». Наблюдение за словами, отвечающими на вопросы «кто?», «что?».</p> <p>Совместное выполнение группировки слов по заданному признаку: отвечают на вопрос «что?» / отвечают на вопрос «кто?».</p> <p>Наблюдение за словами, отвечающими на вопросы «какой?», «какая?», «какое?», «какие?».</p> <p>Комментированное выполнение задания: нахождение в тексте слов по заданным основаниям, например поиск слов, отвечающих на вопрос «какая?».</p> <p>Наблюдение за словами, отвечающими на вопросы «что делать?», «что сделать?».</p> <p>Работа в парах: отработка умения задавать к</p>

			приведённым словам вопросы «что делать?», «что сделать?». Работа в группах: нахождение в тексте слов по заданному основанию, например слов, отвечающих на вопрос «что делает?»
6	Синтаксис (5 часа)	Предложение как единица языка (ознакомление). Слово, предложение (наблюдение над сходством и различием). Установление связи слов в предложении при помощи смысловых вопросов. Восстановление деформированных предложений. Составление предложений из набора форм слов	Работа со схемой предложения: умение читать схему предложения, преобразовывать информацию, полученную из схемы: составлять предложения, соответствующие схеме, с учётом знаков препинания в конце схемы. Совместная работа: составление предложения из набора слов. Работа в группах: восстановление предложения в процессе выбора нужной формы слова, данного в скобках. Работа с сюжетными картинками и небольшим текстом: выбор фрагментов текста, которые могут быть подписями под каждой из картинок. Практическая работа: деление деформированного текста на предложения, корректировка оформления предложений, списывание с учётом правильного оформления предложений
7	Орфография и пунктуация (14 часов)	Ознакомление с правилами правописания и их применением: <ul style="list-style-type: none"> <li>- раздельное написание слов в предложении;</li> <li>- прописная буква в начале предложения и в именах собственных: в именах и фамилиях людей, кличках животных;</li> <li>- перенос слов (без учёта морфемного членения слова); <ul style="list-style-type: none"> <li>• гласные после шипящих в сочетаниях <b>жи, ши</b> (в положении под ударением), <b>ча, ща, чу, шу</b>; сочетания <b>чк, чн</b>;</li> </ul> </li> <li>- слова с непроверяемыми гласными и согласными (перечень слов в орфографическом словаре учебника);</li> <li>• знаки препинания <ul style="list-style-type: none"> <li>- в конце предложения: точка, вопросительный и восклицательный знаки. Усвоение алгоритма списывания текста</li> </ul> </li> </ul>	Наблюдение за словами, сходными по звучанию, но различными по написанию, установление причин возможной ошибки при записи этих слов. Комментированное выполнение задания: выявление места в слове, где можно допустить ошибку. Беседа, актуализирующая последовательность действий при списывании. Орфографический тренинг правильности и аккуратности списывания. Наблюдение за написанием в предложенных текстах собственных имён существительных, формулирование выводов, соотнесение сделанных выводов с формулировкой правила в учебнике. Упражнение: запись предложений, включающих собственные имена существительные. Творческое задание: придумать небольшой рассказ, включив в него определённое количество собственных имён существительных. Практическая работа: использовать правило правописания собственных имён при решении практических задач (выбор написания, например: <i>Орёл — орёл, Снежинка — снежинка, Пушок — пушок</i> и т. д.). Упражнение: выбор необходимого знака препинания в конце предложения. Наблюдение за языковым материалом, связанным с переносом слов, формулирование на основе наблюдения правила переноса слов. Упражнение: запись слов с делением для переноса. Дифференцированное задание: поиск в тексте слов, которые нельзя переносить. Орфографический тренинг: отработка правописания сочетаний <b>жи, ши, ча, ща, чу, шу</b> , осуществление самоконтроля при использовании

			<p>правил.</p> <p>Наблюдение за написанием слов с сочетаниями <b>чк, чн</b>, формулирование правила по результатам наблюдения, соотнесение вывода с текстом учебника. Орфографический тренинг: написание слов с сочетаниями</p> <p>Проектное задание: подобрать текст диктанта, который можно использовать для проверки написания сочетаний гласных после шипящих</p>
8	Развитие речи (10 часов)	<p>Речь как основная форма общения между людьми. Текст как единица речи (ознакомление). Осознание ситуации общения: с какой целью, с кем и где происходит общение. Ситуации устного общения (чтение диалогов по ролям, просмотр видеоматериалов, прослушивание аудиозаписи). Овладение нормами речевого этикета в ситуациях учебного и бытового общения (приветствие, прощание, извинение, благодарность, обращение с просьбой). Составление небольших рассказов на основе наблюдений</p>	<p>Работа с рисунками, на которых изображены разные ситуации общения (приветствие, прощание, извинение, благодарность, обращение с просьбой), устное обсуждение этих ситуаций, выбор соответствующих каждой ситуации слов речевого этикета.</p> <p>Учебный диалог, в ходе которого обсуждаются ситуации общения, в которых выражается просьба, обосновывается выбор слов речевого этикета, соответствующих ситуации выражения просьбы.</p> <p>Моделирование речевой ситуации вежливого отказа с использованием опорных слов.</p> <p>Разыгрывание сценок, отражающих ситуации выражения просьбы, извинения, вежливого отказа. Моделирование речевой ситуации, содержащей извинение, анализ данной ситуации, выбор адекватных средств выражения извинения.</p> <p>Комментированное выполнение задания: выбор из предложенного набора этикетных слов, соответствующих заданным ситуациям общения.</p> <p>Творческое задание: придумать ситуации общения, в которых могут быть употреблены предложенные этикетные слова.</p> <p>Работа в группах: оценивание дидактического текста с точки зрения наличия/отсутствия необходимых элементов речевого этикета в описанных в тексте ситуациях общения. Работа в группах: оценивание предложенных юмористических стихотворений с точки зрения соблюдения героями стихотворений правил речевого этикета</p>
Резерв: 15 часов			

## 2 класс

№ п/п	Тема, раздел курса	Программное содержание	Методы и формы организации обучения. Характеристика деятельности обучающихся
1	Общие сведения о языке (1 час, далее продолжается изучение во всех разделах курса)	<p>Язык как основное средство человеческого общения и явление национальной культуры. Многообразие языкового пространства России и мира (первоначальные</p>	<p>Рассказ учителя на тему «Язык — средство общения людей и явление культуры». Учебный диалог «Как язык помогает понять историю и культуру народа?». Коллективное формулирование вывода о языке как основном средстве человеческого общения и явлении национальной культуры. Работа в парах: сформулировать суждение о красоте и богатстве русского языка. Обсуждение сведений о многообразии языков в</p>

		представления). Знакомство с различными методами познания языка: наблюдением, анализом	Российской Федерации. Коллективное формулирование вывода о многообразии языкового пространства России. Диалог о том, как мы изучаем язык. Формулирование коллективного вывода: наблюдение и анализ — методы изучения языка
2	Фонетика и графика (6 часов)	<p>Повторение изученного в 1 классе: смыслоразличительная функция звуков; различение звуков и букв; различение ударных и безударных гласных звуков, согласный звук [й'] и гласный звук [и], твёрдых и мягких согласных звуков, звонких и глухих согласных звуков; шипящие согласные звуки [ж], [ш], [ч'], [щ']; обозначение на письме твёрдости и мягкости согласных звуков, функции букв е, ё, ю, я. Парные и непарные по твёрдости — мягкости согласные звуки. Парные и непарные по звонкости — глухости согласные звуки. Качественная характеристика звука: гласный — согласный; гласный ударный — безударный; согласный твёрдый — мягкий, парный — непарный; согласный звонкий — глухой, парный — непарный. Функции ь: показатель мягкости предшествующего согласного в конце и в середине слова; разделительный. Использование на письме разделительных ь и ъ. Установление соотношения звукового и буквенного состава в словах с буквами е, ё, ю, я (в начале слова и после гласных).</p>	<p>Работа со схемой «Звуки русского языка», характеристика звуков речи с опорой на схему. Дидактическая игра «Определи звук по его характеристике». Практическая работа, в ходе которой необходимо дать характеристику нескольким звукам (гласные ударные/безударные; согласные твёрдые/мягкие, звонкие/глухие).</p> <p>Игра-соревнование «Приведи пример звука» (в ходе игры необходимо приводить примеры гласных звуков, твёрдых/мягких, звонких/глухих согласных; парных и непарных по твёрдости — мягкости согласных звуков; парных и непарных по звонкости — глухости согласных звуков). Дифференцированное задание: классифицировать звуки русского языка по значимым основаниям. Работа в парах: соотнесение звука (выбирая из ряда предложенных) и его качественной характеристики. Комментированное выполнение задания: группировка звуков по заданному основанию. Работа с рисунками (<i>йрис</i> — <i>ирис</i>, <i>замок</i> — <i>замок</i>, <i>йтлас</i> — <i>атлас</i>): наблюдение за смыслоразличительной функцией ударения. Обсуждение различия в значении слов. Самостоятельная работа: группировка слов по заданному основанию (ударение на первом, втором или третьем слоге). Наблюдение за языковым материалом с целью определения функций ь: показатель мягкости предшествующего согласного в конце и в середине слова или разделительный. Практическая работа: характеристика функций ь (разделительный и показатель мягкости предшествующего согласного) в предложенных словах. Работа с записями на доске: обобщение способов обозначения на письме мягкости согласных звуков. Практическое задание: закрепление на письме способов обозначения мягкости согласных звуков. Учебный диалог о способах обозначения звука [й']. Работа с таблицей: определение способа обозначения звука [й'] в приведённых словах, запись в нужную ячейку таблицы. Наблюдение за языковым материалом: объяснение различий в звуко-буквенном составе слов с буквами е, ё, ю, я (в начале слова и после гласных). Заполнение таблицы: группировка слов с разным соотношением количества звуков и букв</p>

		<p>Деление слов на слоги (в том числе при стечении согласных). Использование знания алфавита при работе со словарями.</p> <p>Использование небуквенных графических средств: пробела между словами, знака переноса, абзаца (красной строки), пунктуационных знаков (в пределах изученного)</p>	<p>(количество звуков равно количеству букв, количество звуков меньше количества букв, количество звуков больше количества букв).</p> <p>Учебный диалог, в ходе которого актуализируется способ определения количества слогов в слове. Работа в парах: выполнение задания на систематизацию информации (записывать слова в алфавитном порядке). Работа в группах: выполнение практической задачи по поиску предложенного набора слов в толковом словаре (отрабатывается в том числе умение использовать знание алфавита для ориентации в словаре). Комментированное выполнение задания «Правильно ли слова расположили по алфавиту» (отрабатывается умение оценивать правильность выполнения заданий)</p>
3	Орфоэпия (изучается во всех разделах курса)	<p>Произношение звуков и сочетаний звуков, ударение в словах в соответствии с нормами современного русского литературного языка (на ограниченном перечне слов, отрабатываемом в учебнике). Использование отработанного перечня слов (орфоэпического словаря учебника) для решения практических задач</p>	<p>Наблюдение за местом ударения и произношением слов, отрабатываемых в учебнике.</p> <p>Дидактическая игра «Придумай рифму» (предлагаются слова из орфоэпического словарика, к ним нужно придумывать рифмы). Дидактическое упражнение: придумать предложения с отрабатываемым словом из орфоэпического словарика. Практическая работа: поставить ударение в словах из орфоэпического перечня, а потом правильно их произнести. Творческая работа: сочинить рассказ, включив в него все слова из отрабатываемого в данном учебном году орфоэпического перечня, а потом прочитать его всему классу</p>
4	Лексика (10 часов)	<p>Понимание слова как единства звучания и значения. Лексическое значение слова (общее представление).</p> <p>Выявление слов, значение которых требует уточнения. Определение значения слова по тексту или уточнение значения с помощью толкового словаря</p> <p>Однозначные и многозначные слова (простые случаи, наблюдение)</p>	<p>Работа с рисунками: объяснять значение слова с опорой на рисунок и систему вопросов.</p> <p>Дидактическая игра «Угадай, какое это слово» (в ходе игры нужно опознавать слова по их лексическим значениям).</p> <p>Работа в группах: наблюдение за значением слов в тексте, установление значения слова с опорой на текст. Работа с записями на доске: нахождение ошибок в объяснении лексического значения слов.</p> <p>Практическая работа: выписать из толкового словаря значение пяти слов, которые раньше не знал(а). Работа в парах: один ученик читает значение слова из толкового словаря в учебнике, второй отгадывает это слово, потом меняются ролями.</p> <p>Творческое задание: составить кроссворд, часть слов объяснить с помощью рисунков, часть слов — с помощью лексического значения слова.</p> <p>Практическая работа: с опорой на толковый словарь учебника определить, лексические значения каких слов записаны. Работа с</p>

			<p>рисунками, на которых изображены разные значения слов, например, слов <i>корень, иголки, кисть</i>: с опорой на рисунки объяснить значения многозначных слов. Учебный диалог, в ходе которого высказываются предположения о причинах появления нескольких значений одного слова.</p> <p>Работа в парах: сопоставление значений многозначного слова.</p> <p>Практическая работа: составление предложений с использованием многозначных слов.</p> <p>Самостоятельная работа: поиск в толковом словаре учебника многозначных слов, выписывание словарной статьи в тетрадь.</p> <p>Творческая работа: подобрать примеры предложений к каждому из значений многозначного слова — можно составлять свои предложения, можно искать в книгах.</p> <p>Дифференцированная работа: реконструкция текста, связанная с выбором из ряда синонимов наиболее подходящего для заполнения пропуска в предложениях текста. Работа с рисунками: развитие умения понимать информацию, представленную в виде рисунка, и соотносить её с приведёнными словами — антонимами.</p> <p>Наблюдение за словами, имеющими противоположное значение (антонимами).</p> <p>Анализ лексического значения слов — антонимов.</p> <p>Дидактическая игра «Назови слово, противоположное по значению».</p> <p>Работа в парах: подбор антонимов к предложенным словам. Практическая работа: поиск в текстах антонимов. Работа в группах: анализ уместности использования слов в предложениях, нахождение случаев неудачного выбора слова</p>
		<p>Наблюдение за использованием в речи синонимов, антонимов</p>	<p>Наблюдение за сходством и различием значений синонимов с опорой на лексическое значение и на предложения, в которых они употреблены.</p> <p>Учебный диалог, в ходе которого сравниваются слова в синонимическом ряду и выявляются различия между словами.</p> <p>Упражнение, направленное на отработку умения выбирать из пары синонимов тот, который более уместен в заданном предложении, с комментированием выбора. Работа в парах: поиск в тексте синонимов.</p> <p>Дифференцированная работа: реконструкция текста, связанная с выбором из ряда синонимов наиболее подходящего для заполнения пропуска в предложениях текста. Работа с рисунками: развитие умения понимать информацию,</p>

			<p>представленную в виде рисунка, и соотносить её с приведёнными словами — антонимами. Наблюдение за словами, имеющими противоположное значение (антонимами). Анализ лексического значения слов — антонимов.</p> <p>Дидактическая игра «Назови слово, противоположное по значению».</p> <p>Работа в парах: подбор антонимов к предложенным словам. Практическая работа: поиск в текстах антонимов. Работа в группах: анализ уместности использования слов в предложениях, нахождение случаев неудачного выбора слова</p>
5	Состав слова (морфемика) (14 часов)	<p>Корень как обязательная часть слова. Однокоренные (родственные) слова. Признаки однокоренных (родственных) слов. Различение однокоренных слов и синонимов, однокоренных слов и слов с омонимичными корнями. Выделение в словах корня (простые случаи)</p>	<p>Наблюдение за языковым материалом и рисунками: сопоставление значений нескольких родственных слов с опорой на собственный речевой опыт и рисунки, высказывание предположений о сходстве и различии в значениях слов, выявление слова, с помощью которого можно объяснить значение всех родственных слов.</p> <p>Объяснение учителем приёма развёрнутого толкования слова как способа определения связи значений родственных слов. Работа с понятиями «корень», «однокоренные слова»: анализ предложенных в учебнике определений. Совместное составление алгоритма выделения корня. Использование составленного алгоритма при решении практических задач по выделению корня. Самостоятельная работа: находить среди предложенного набора слов слова с заданным корнем. Работа в парах: подбор родственных слов. Анализ текста с установкой на поиск в нём родственных слов.</p> <p>Работа в группах: выполнение задания на обнаружение лишнего слова в ряду предложенных (например, синоним в группе родственных слов или слово с омонимичным корнем в ряду родственных слов).</p> <p>Дифференцированное задание: контролировать правильность объединения родственных слов в группы при работе с группами слов с омонимичными корнями</p>
		<p>Окончание как изменяемая часть слова. Изменение формы слова с помощью окончания. Различение изменяемых и неизменяемых слов</p> <p>Суффикс как часть слова (наблюдение). Приставка как часть слова (наблюдение)</p>	<p>Наблюдение за изменением формы слова. Работа с текстом, в котором встречаются формы одного и того же слова: поиск форм слова, сравнение форм слова, выявление той части, которой различаются формы слова (изменяемой части слова).</p> <p>Работа с понятием «окончание»: анализ предложенного в учебнике определения.</p> <p>Учебный диалог «Как различать разные слова и формы одного и того же слова? ».</p> <p>Практическая работа: изменение слова по</p>



			<p>предложенному в учебнике образцу, нахождение и выделение в формах одного и того же слова окончания.</p> <p>Работа в группе: выполнение задания «Помоги сверстнику из другой страны, начавшему учить русский язык, исправить ошибки» (ошибки связаны с тем, что слова стоят в начальной форме) Работа с записями на доске: сопоставление однокоренных слов и выявление различий между ними в значении и в буквенной записи (среди родственных слов есть несколько слов с суффиксами, например, это может быть ряд <i>гора, горка, горочка, горный, гористый</i>).</p> <p>Наблюдение за образованием слов с помощью суффиксов, выделение суффиксов, с помощью которых образованы слова, высказывание предположений о значении суффиксов. Работа в группах: поиск среди предложенного набора слов с одинаковыми суффиксами.</p> <p>Дифференцированное задание: наблюдение за синонимией суффиксов.</p> <p>Наблюдение за образованием слов с помощью приставок, выделение приставок, с помощью которых образованы слова, высказывание предположений о значении приставок. Работа с таблицей: подбор примеров слов с указанными в таблице суффиксами и приставками</p>
6	Морфология (19 часов)	<p>Имя существительное (ознакомление): общее значение, вопросы («кто?», «что?»), употребление в речи</p>	<p>Наблюдение за предложенным набором слов: что обозначают, на какой вопрос отвечают, формулирование вывода, введение понятия «имя существительное». Работа в парах: разделение имён существительных на две группы в зависимости от того, на какой вопрос отвечают: «что?» или «кто?».</p> <p>Наблюдение за лексическим значением имён существительных.</p> <p>Упражнение: находить в тексте слова по заданным основаниям (например, слова, называющие явления природы, черты характера и т. д.).</p> <p>Дифференцированное задание: выявление общего признака группы слов. Практическая работа: различение (по значению и вопросам) одушевлённых и неодушевлённых имён существительных. Работа в группах: группировка имён существительных по заданным основаниям</p>
		<p>Глагол (ознакомление): общее значение, вопросы («что делать?», «что сделать?» и др.), употребление в речи</p>	<p>Наблюдение за предложенным набором слов: что обозначают, на какой вопрос отвечают, формулирование вывода, введение понятия «глагол».</p> <p>Упражнение: разделение глаголов на две группы в зависимости от того, на какой вопрос отвечают: «что делать?» или «что сделать?».</p> <p>Наблюдение за лексическим значением глаголов.</p>

			<p>Дифференцированное задание: группировка глаголов в зависимости от того, называют они движение или чувства. Практическая работа: выписывание из набора слов только глаголов.</p> <p>Работа в парах: нахождение в тексте глаголов</p>
		<p>Имя прилагательное (ознакомление): общее значение, вопросы («какой?», «какая?», «какое?», «какие?»), употребление в речи</p>	<p>Наблюдение за предложенным набором слов: что обозначают, на какой вопрос отвечают, формулирование вывода, введение понятия «имя прилагательное». Работа в парах: разделение имён прилагательных на три группы в зависимости от того, на какой вопрос отвечают: «какой?», «какое?», «какая?».</p> <p>Наблюдение за лексическим значением имён прилагательных. Дифференцированное задание: выявление общего признака группы имён прилагательных.</p> <p>Практическая работа: выписывание из текста имён прилагательных</p>
		<p>Предлог. Отличие предлогов от приставок. Наиболее распространённые предлоги: <i>в, на, из, без, над, до, у, о, об</i> и др.</p>	<p>Учебный диалог «Чем похожи и чем различаются предлоги и приставки?».</p> <p>Совместное составление алгоритма различения приставок и предлогов.</p> <p>Списывание предложений с раскрытием скобок на основе применения алгоритма различения предлогов и приставок. Творческая работа: составление предложений, в которых есть одинаково звучащие предлоги и приставки</p>
7	Синтаксис (8 часов)	<p>Порядок слов в предложении; связь слов в предложении (повторение). Предложение как единица языка. Предложение и слово. Отличие предложения от слова. Наблюдение за выделением в устной речи одного из слов предложения (логическое ударение)</p>	<p>Обсуждение проблемного вопроса «Чем различаются предложение и „не предложение“?». Наблюдение за связью слов в предложении. Упражнение: запись предложений с употреблением слов в предложениях в нужной форме (с опорой на собственный речевой опыт). Работа в парах: составление предложений из набора слов</p>
		<p>Виды предложений по цели высказывания: повествовательные, вопросительные, побудительные предложения. Виды предложений по эмоциональной окраске (по интонации): восклицательные и невосклицательные предложения</p>	<p>Работа с рисунками и подписями к рисункам (предложения различаются по цели высказывания, например: «Снег идёт. Снег идёт? Снег, иди!»): сравнение ситуаций, изображённых на рисунке, формулирование вывода о целях, с которыми произносятся предложения.</p> <p>Учебный диалог «Как соотносятся знаки препинания в конце предложения с целевой установкой предложения?». Составление таблицы «Виды предложений по цели высказывания», подбор примеров.</p> <p>Работа с рисунками и подписями к рисункам (предложения различаются по эмоциональной окраске, например: «Ландыши расцвели.</p>

			<p>Ландыши расцвели!»): сравнение ситуаций, изображённых на рисунках, наблюдение за интонационным оформлением предложений.</p> <p>Работа в парах: сопоставление предложений, различающихся по эмоциональной окраске, произнесение предложений с соответствующей интонацией.</p> <p>Практическая работа: выбор из текста предложений по заданным признакам</p>
8	Орфография и пунктуация (50 часов)	<p>Повторение правил правописания, изученных в 1 классе: прописная буква в начале предложения и в именах собственных (именах, фамилиях людей, кличках животных); знаки препинания в конце предложения; перенос слов со строки на строку (без учёта морфемного членения слова); гласные после шипящих в сочетаниях <i>жи, ши</i> (в положении под ударением), <i>ча, ща, чу, щу</i>; сочетания <i>чк, чн</i>. Формирование орфографической зоркости: осознание места возможного возникновения орфографической ошибки. Понятие орфограммы. Использование различных способов решения орфографической задачи в зависимости от места орфограммы в слове. Использование орфографического словаря учебника для определения (уточнения) написания слова. Контроль и самоконтроль при проверке собственных и предложенных текстов. Ознакомление с правилами правописания и их применением:</p> <ul style="list-style-type: none"> <li>• разделительный мягкий знак;</li> <li>• сочетания <i>чтп, щн,</i></li> </ul>	<p>Учебный диалог «Как использовать алгоритм порядка действий при списывании?».</p> <p>Комментированное письмо: объяснение различия в звуко- буквенном составе записываемых слов.</p> <p>Упражнения на закрепление правила написания сочетаний <i>жи, ши, ча, ща, чу, щу; чк, чн</i>. Взаимопроверка. Осуществление самоконтроля использования правила. Наблюдение за языковым материалом: формулирование на основе анализа предложенного материала ответа на вопрос, связанный с правилом переноса слов, уточнение правила переноса слов (буквы <i>й, ь, ъ</i>).</p> <p>Работа с таблицей (в одном столбце слова разделены по слогам, в другом столбце эти же слова разделены для переноса): сопоставление различия деления слов на слоги и для переноса, объяснение разницы.</p> <p>Практическая работа: запись слов с делением для переноса, осуществление самоконтроля при делении слов для переноса.</p> <p>Дифференцированное задание: нахождение слов по заданному основанию (слова, которые нельзя перенести). Работа в парах: объяснение допущенных ошибок в делении слов для переноса.</p> <p>Самоконтроль: проверка своих письменных работ по другим предметам с целью исправления возможных ошибок на применение правила переноса слов.</p> <p>Практическая работа: запись предложений с использованием правила написания собственных имён существительных. Работа в парах: ответы на вопросы, в которых обязательно нужно будет применить правило написания собственных имён существительных.</p> <p>Творческое задание: написать текст, в котором встретится не менее шести имён собственных.</p> <p>Наблюдение за языковым материалом (слова с безударными гласными в корне слова или слова с парными по звонкости — глухости согласными на конце слова): знакомство с понятием «орфограмма».</p> <p>Обсуждение особенностей обозначения буквами проверяемых безударных гласных в корне слова в процессе сравнения написания ударных и</p>

		<p><b>нч;</b></p> <ul style="list-style-type: none"> <li>• проверяемые безударные гласные в корне слова;</li> <li>• парные звонкие и глухие согласные в корне слова; непроверяемые гласные и согласные (перечень слов в орфографическом словаре учебника);</li> <li>• прописная буква в именах собственных: именах, фамилиях, отчествах людей, кличках животных, географических названиях;</li> <li>• раздельное написание предлогов с именами существительными</li> </ul>	<p>безударных гласных в однокоренных словах.</p> <p>Учебный диалог «Как планировать порядок действий при выявлении места возможной орфографической ошибки». Совместная разработка алгоритма применения орфограммы «Проверяемые безударные гласные в корне слова». Упражнение: нахождение и фиксация орфограммы «Проверяемые безударные гласные в корне слова». Работа в парах: выявление в ряду родственных слов нескольких проверочных слов. Дифференцированное задание: нахождение ошибок в подборе проверочных слов к словам с орфограммой «Проверяемые безударные гласные в корне слова».</p> <p>Комментированное письмо: отработка применения изученного правила обозначения безударных гласных в корне слова. Орфографический тренинг: подбор проверочных слов к словам с орфограммой «Проверяемые безударные гласные в корне слова», запись парами проверочного и проверяемого слов. Работа в группах: отработка умений обнаруживать в тексте ошибки в словах с орфограммой «Проверяемые безударные гласные в корне слова», объяснять способ проверки безударных гласных в корне слова, исправлять допущенные ошибки. Наблюдение за языковым материалом, связанным с оглушением звонких согласных в конце слова, обобщение результатов наблюдений.</p> <p>Работа с рисунками и подписями к ним, анализируются слова типа <i>маг — мак, пруд — прут, луг — лук</i> и т. д. Учебный диалог «Когда нужно сомневаться при обозначении буквой согласных звуков, парных по звонкости — глухости?», в ходе диалога учащиеся доказывают необходимость проверки согласных звуков на конце слова и предлагают способ её выполнения. Совместное создание алгоритма проверки орфограммы «Парные по звонкости — глухости согласные в корне слова». Работа в парах: выбор слов по заданному основанию (поиск слов, в которых необходимо проверить парный по звонкости — глухости согласный).</p> <p>Работа в группах: группировка слов по заданным основаниям: совпадают или не совпадают произношение и написание согласных звуков в корне слова. Объяснение учащимися собственных действий при подборе проверочных слов и указание на тип орфограммы. Работа в парах: аргументирование написания в тексте слов с изученными орфограммами.</p> <p>Комментированное письмо при записи слов под диктовку: выявление наличия в корне слова изучаемых орфограмм, обоснование способа</p>
--	--	--	--

			<p>проверки орфограмм. Самостоятельная работа: нахождение и фиксирование (графически обозначать) орфограммы</p>
9	<p>Развитие речи (30 часов)</p>	<p>Выбор языковых средств в соответствии с целями и условиями устного общения для эффективного решения коммуникативной задачи (для ответа на заданный вопрос, для выражения собственного мнения). Овладение основными умениями ведения разговора (начать, поддержать, закончить разговор, привлечь внимание и т. п.). Практическое овладение диалогической формой речи. Соблюдение норм речевого этикета и орфоэпических норм в ситуациях учебного и бытового общения. Умение договариваться и приходить к общему решению в совместной деятельности при проведении парной и групповой работы</p>	<p>Учебный диалог, в ходе которого учащиеся учатся определять особенности ситуации общения: цели, задачи, состав участников, место, время, средства коммуникации. Обобщение результатов диалога: сообщение учителя о том, что в ситуации общения важно удерживать цель общения, учитывать, с кем и где происходит общение, поскольку от этих особенностей ситуации зависит выбор языковых средств. Комментированный устный выбор правильной реплики из нескольких предложенных, обоснование целесообразности выбора языковых средств, соответствующих цели и условиям общения.</p> <p>Ролевые игры, разыгрывание сценок для отработки умений ведения разговора: начать, поддержать, закончить разговор, привлечь внимание и т. п.</p> <p>Творческое задание: создание собственных диалогов в ситуациях необходимости начать, поддержать, закончить разговор, привлечь внимание и т. п.</p> <p>Наблюдение за нормами речевого этикета.</p> <p>Ролевая игра, в которую включена отработка этикетных выражений.</p> <p>Самонаблюдение с целью оценить собственную речевую культуру во время повседневного общения.</p> <p>Работа в группе: анализ уместности использования средств общения в предложенных речевых ситуациях. Упражнение: нахождение в предложенных текстах ошибок, связанных с правилами общения, нормами речевого этикета, исправление найденных ошибок.</p> <p>Ролевая игра «Наблюдатели», цель игры связана с оцениванием правильности выбора языковых и неязыковых средств устного общения на уроке и на переменах. Творческое задание: создать плакат с правилами участия в диалоге (умение слышать, точно реагировать на реплики, поддерживать разговор, приводить доводы).</p> <p>Речевой тренинг: при разыгрывании ситуаций анализировать собственную успешность участия в диалоге, успешность участия в нём другой стороны</p>
		<p>Составление устного рассказа по репродукции картины. Составление устного</p>	<p>Работа с репродукциями картин, рассматривание, анализ собственного эмоционального отклика на картину, ответы на поставленные вопросы. Составление устного рассказа по картине с</p>

		<p>рассказа с опорой на личные наблюдения и вопросы</p>	<p>опорой на вопросы / с опорой на ключевые слова / самостоятельно.</p> <p>Экскурсия в художественный музей (при наличии в месте проживания) или виртуальная экскурсия по художественному музею. Выбор картины, которая произвела наибольшее впечатление во время экскурсии. Устный рассказ об этой картине. Проектное задание «Готовим виртуальную экскурсию по залам Третьяковской галереи»: каждый ученик в классе выбирает одну картину и готовит о ней рассказ, все рассказы соединяются в целостную экскурсию.</p> <p>Проект «Выставка одной картины»: каждую неделю в классе проводится выставка одной картины, картины по очереди подбирают учащиеся класса и готовят устный рассказ о выбранной картине.</p> <p>Экскурсия, по результатам которой составляется устный рассказ по личным наблюдениям во время экскурсии или по вопросам учителя</p>
		<p>Текст. Признаки текста: смысловое единство предложений в тексте; последовательность предложений в тексте; выражение в тексте законченной мысли. Тема текста. Основная мысль. Заглавие текста. Подбор заголовков к предложенным текстам. Последовательность частей текста (<i>абзацев</i>). Корректирование текстов с нарушенным порядком предложений и абзацев. Типы текстов: описание, повествование, рассуждение, их особенности (первичное ознакомление).</p>	<p>Учебный диалог «Сравниваем слово, предложение, текст», выявление в ходе диалога сходства и различия слова, предложения, текста.</p> <p>Наблюдение за языковым материалом: несколько примеров текстов и «не текстов» (нарушена последовательность предложений / несколько предложений, которые не связаны единой темой / несколько предложений об одном и том же, но не выражающих мысль), сравнение, выявление признаков текста: смысловое единство предложений в тексте; последовательность предложений в тексте; выражение в тексте законченной мысли.</p> <p>Работа в парах: различие текста и «не текста», аргументация своей точки зрения.</p> <p>Наблюдение за способами связи предложений в тексте, высказывание предположений о способах связи предложений в тексте.</p> <p>Наблюдение за последовательностью предложений в тексте. Самостоятельная работа: восстановление деформированного текста — необходимо определить правильный порядок предложений в тексте.</p> <p>Практическая работа: формулирование основной мысли предложенных текстов.</p>
		<p>Знакомство с жанром поздравления. Понимание текста: развитие умения формулировать простые выводы на основе информации, содержащейся в тексте. Выразительное чтение текста вслух с соблюде-</p>	<p>Наблюдение за структурой текста, знакомство с абзацем как структурным компонентом текста, формулирование выводов о том, что в абзаце содержится микротема. Совместная работа: определение последовательности абзацев в тексте с нарушенным порядком следования абзацев. Индивидуальная работа: определение порядка следования абзацев. Дифференцированное задание: выделение абзацев в тексте, в котором абзацы не выделены.</p>

		<p>нием правильной интонации.</p> <p>Подробное изложение повествовательного текста объёмом 30—45 слов с опорой на вопросы</p>	<p>Обсуждение: как связана основная мысль текста с содержанием каждого абзаца.</p> <p>Практическая работа: формулирование основной мысли текста и основной мысли каждого абзаца; преобразование основной мысли в предложение.</p> <p>Комментированное выполнение задания: подбор заголовка к тексту с обязательной аргументацией.</p> <p>Работа в группе: подбор различных заголовков к одному тексту.</p> <p>Практическая работа: установление соответствия/несоответствия заголовка и текста, аргументация своей точки зрения.</p> <p>Творческая работа: составление текста по заданным характеристикам — названию, количеству абзацев и микротемам каждого абзаца.</p> <p>Практическая работа: восстановление нарушенной последовательности абзацев, запись исправленного текста. Учебный диалог «Какие могут быть цели при создании текстов?», высказывание учащимися предположений о целях создания текста.</p> <p>Наблюдение за особенностями текста-описания, установление его особенностей, нахождение в тексте средств создания описания.</p> <p>Обсуждение различных текстов-описаний (художественных, научных описаний): выявление сходства и различий. Наблюдение за текстом-повествованием и установление его особенностей.</p> <p>Работа в группах: сравнение текстов-повествований с текстами-описаниями.</p> <p>Наблюдение за текстом-рассуждением, установление его особенностей.</p> <p>Учебный диалог «Что важно для составления текста-рассуждения?».</p> <p>Обсуждение особенностей жанра поздравления в ходе анализа предложенных примеров поздравлений, анализ структуры текстов-поздравлений. Творческое задание: создание текста поздравительной открытки (выбор повода для поздравления определяется самими учащимися).</p> <p>Коллективный анализ содержания текста, который предложен как основа для изложения (повествовательный текст объёмом 30—45 слов). Устные ответы на поставленные к тексту вопросы. Устный пересказ текста с опорой на вопросы. Письменное подробное изложение содержания текста с опорой на вопросы. Самопроверка с возможностью корректировки пересказа</p>
Резерв: 32 часа			

3 класс

№ п/п	Тема, раздел курса	Программное содержание	Методы и формы организации обучения. Характеристика деятельности обучающихся
1	Сведения о русском языке (1 час, далее продолжается изучение во всех разделах курса)	Русский язык как государственный язык Российской Федерации. Знакомство с различными методами познания языка: наблюдением, анализом, лингвистическим экспериментом	<p>Коллективное прочтение статьи 68 Конституции Российской Федерации: «1. Государственным языком Российской Федерации на всей её территории является русский язык как язык государствообразующего народа, входящего в многонациональный союз равноправных народов Российской Федерации». Рассказ-пояснение учителя на тему «Русский язык как государственный язык Российской Федерации». Учебный диалог, в ходе которого формулируются суждения о многообразии языкового пространства России и о значении русского языка как государственного языка Российской Федерации.</p> <p>Работа в парах: придумать ситуацию применения русского языка как государственного языка Российской Федерации. Обсуждение возможности использования лингвистического мини-эксперимента как метода изучения языка. Учебный диалог «Как выбирать источник информации при выполнении мини-эксперимента?».</p> <p>Практические работы во всех разделах курса, в ходе которых развивается умение анализировать текстовую, графическую, звуковую информацию в соответствии с учебной задачей</p>
2	Фонетика и графика (2 часа)	<p>Повторение: звуки русского языка: гласный/согласный, гласный ударный/безударный, согласный твёрдый/мягкий, парный/непарный, согласный глухой/звонкий, парный/непарный; функции разделительных мягкого и твёрдого знаков, условия использования на письме разделительных мягкого и твёрдого знаков.</p> <p>Соотношение звукового и буквенного состава в словах с разделительными <b>ь</b> и <b>ъ</b>, в словах с непроизносимыми согласными.</p> <p>Использование</p>	<p>Упражнение: определить существенный признак для классификации звуков.</p> <p>Работа в парах: классификация предложенного набора звуков с последующей коллективной проверкой. Комментированное выполнение задания, связанного с объяснением различий в звуко-буквенном составе слов с разделительными <b>ь</b> и <b>ъ</b>, в словах с непроизносимыми согласными.</p> <p>Работа в группах: определение соотношения количества звуков и букв в предложенном наборе слов, заполнение таблицы с тремя колонками: количество звуков равно количеству букв, количество звуков меньше количества букв, количество звуков больше количества букв.</p> <p>Самостоятельная работа по систематизации информации: записывать предложенный набор слов в алфавитном порядке.</p> <p>Дифференцированное задание: нахождение ошибок при выполнении задания расставить фамилии в алфавитном порядке.</p> <p>Практическая работа: расставить книги в библиотечном уголке класса в алфавитном порядке, ориентируясь на фамилию автора.</p> <p>Практическая работа при изучении всех разделов курса, связанная с применением знания алфавита при работе со словарями, справочниками</p>



		алфавита при работе со словарями, справочниками, каталогами	
3	Орфоэпия (изучается во всех разделах курса)	Нормы произношения звуков и сочетаний звуков; ударение в словах в соответствии с нормами современного русского литературного языка (на ограниченном перечне слов, отрабатываемом в учебнике). Использование орфоэпического словаря для решения практических задач	Наблюдение за местом ударения и произношением слов, отрабатываемых в учебнике. Дидактическая игра «Придумай рифму» (предлагаются слова из орфоэпического словарика, к ним нужно придумывать рифмы). Дидактическое упражнение: придумать предложения с отрабатываемым словом из орфоэпического словарика. Практическая работа: поставить ударение в словах из орфоэпического перечня, а потом правильно их произнести. Творческая работа: сочинить рассказ, включив в него все слова из отрабатываемого в данном учебном году орфоэпического перечня, а потом прочитать его всему классу. Работа в группах: найти в учебном орфоэпическом словаре слова из предложенного списка (не совпадает с отрабатываемым перечнем слов) и поставить в них ударение. Игросоревнование «Где поставить ударение»
4	Лексика (5 часов)	Повторение: лексическое значение слова. Прямое и переносное значение слова (ознакомление). Устаревшие слова (ознакомление)	Учебный диалог «Как можно узнать значение незнакомого слова?». Рассказ учителя «Способы толкования лексического значения слова». Наблюдение за структурой словарной статьи. Практическая работа с учебным толковым словарём, поиск в словаре значений нескольких слов, целью работы является освоение в процессе практической деятельности принципа построения толкового словаря. Самостоятельная работа: выписывание значений слов из толкового словаря в учебнике или из толкового словаря на бумажном или электронном носителе. Творческое задание: составление словарных статей, объясняющих слова, о значении которых удалось догадаться по контексту, с последующим сравнением составленного толкования со словарной статьёй в учебном толковом словаре. Практическая работа: ведение собственных толковых словариков. Наблюдение за употреблением слов в переносном значении с использованием юмористических рисунков. Комментированное выполнение заданий, направленных на развитие умения анализировать употребление в тексте слов в прямом и переносном значении. Работа в парах: нахождение в тексте слов в переносном значении. Работа в группах: работа с ситуациями, в которых необходимо сравнивать прямое и переносное значение слов, подбирать предложения, в которых слово употреблено в прямом/ переносном значении.

			<p>Учебный диалог «По каким причинам слова выходят из употребления?», высказывание предположений с последующим сопоставлением предположений с информацией в учебнике.</p> <p>Работа в парах: соотнесение устаревших слов с их современными синонимами.</p> <p>Работа в группах: нахождение в тексте устаревших слов и установление их значения.</p> <p>Проектное задание: составление (в процессе коллективной деятельности или самостоятельно) словаря устаревших слов по материалам работы со сказками на уроках литературного чтения.</p> <p>Творческое задание: придумать несколько ситуаций, в которых возникает необходимость использования дополнительных источников для уточнения значения слова</p>
5	Состав слова (морфемика) (8 часов)	<p>Повторение: корень как обязательная часть слова; однокоренные (родственные) слова; признаки однокоренных (родственных) слов; различие однокоренных слов и синонимов, однокоренных слов и слов с омонимичными корнями; выделение в словах корня (простые случаи); окончание как изменяемая часть слова. Однокоренные слова и формы одного и того же слова. Корень, приставка, суффикс — значимые части слова. Нулевое окончание(ознакомление).</p> <p>Выделение в словах с однозначно выделяемыми морфемами окончания, корня, приставки, суффикса</p>	<p>Учебный диалог «Чем похожи родственные слова, чем они различаются? Как найти корень слова?».</p> <p>Наблюдение за группами родственных слов, поиск для каждой группы слова, с помощью которого можно объяснить значение родственных слов.</p> <p>Упражнение: выделение корня в предложенных словах с опорой на алгоритм выделения корня.</p> <p>Комментированный анализ текста: поиск в нём родственных слов.</p> <p>Работа в парах: обнаружение среди родственных слов слова с омонимичным корнем.</p> <p>Самостоятельная работа: объединение в группы слов с одним и тем же корнем.</p> <p>Творческое задание: составление собственного словарика родственных слов.</p> <p>Дифференцированное задание: контролировать правильность объединения родственных слов в группы при работе с группами слов с омонимичными корнями. Работа по построению схемы, отражающей различие родственных слов и форм одного и того же слова с учётом двух позиций: значение и состав слова (обсудить разные способы передачи на схеме идеи о полном совпадении значения у форм слова и сходстве основного значения, но не полной тождественности значения родственных слов; различие только в окончаниях между формами слов и различия в составе слова у родственных слов — появление приставок, суффиксов). Объяснение роли и значения суффиксов/приставок. Работа в группах: анализ текста с установкой на поиск в нём слов с заданными приставками/суффиксами. Наблюдение за словами с нулевым окончанием. Совместное построение алгоритма разбора слова по составу. Тренинг в разборе слов по составу в соответствии с отрабатываемым алгоритмом, корректировка с помощью учителя своих учебных действий для преодоления ошибок при выделении в слове корня, окончания, приставки, суффикса.</p>

			Комментированное выполнение анализа заданных схем состава слова и подбор слов заданного состава. Дифференцированное задание: обнаружение ошибок в установлении соответствия схем состава слова и слов
6	Морфология (43 часа)	<p>Части речи. Имя существительное: общее значение, вопросы, употребление в речи. Имена существительные единственного и множественного числа. Имена существительные мужского, женского и среднего рода. Падеж имён существительных. Определение падежа, в котором употреблено имя существительное. Изменение имён существительных по падежам и числам (склонение). Имена существительные 1, 2, 3-го склонения. Имена существительные одушевлённые и неодушевлённые. Имя прилагательное: общее значение, вопросы, употребление в речи. Зависимость формы имени прилагательного от формы имени существительного. Изменение имён прилагательных по родам, числам и падежам (кроме имён прилагательных на <b>-ий, -ов, -ин</b>). Склонение имён прилагательных. Местоимение (общее представление). Личные местоимения, их употребление в речи. Использование личных местоимений для устранения неоправданных</p>	<p>Учебный диалог «По каким признакам мы распределяем слова по частям речи?». Составление по результатам диалога таблицы «Части речи», по горизонтали в строках таблицы отражены следующие параметры: «Значение», «Вопросы», «Какие признаки не изменяются», «Какие признаки изменяются».</p> <p>Упражнение: группировка предложенного набора слов на основании того, какой частью речи они являются. Наблюдение за грамматическими признаками имён существительных, соотнесение сделанных выводов с информацией в учебнике. Работа в парах: нахождение у группы имён существительных грамматического признака, который объединяет эти имена существительные в группу. Практическая работа: изменение имён существительных по указанному признаку. Работа в группах: объединение имён существительных в группы по определённому признаку (например, род или число). Дифференцированное задание: нахождение в ряду имён существительных такого слова, которое по какому-то грамматическому признаку отличается от остальных слов в ряду. Наблюдение за соотнесением формы имени прилагательного с формой имени существительного, формулирование вывода по результатам наблюдения, соотнесение собственных выводов с информацией в учебнике. Комментированное выполнение задания на нахождение грамматических признаков имён прилагательных. Практическая работа: поиск ошибок на согласование имён существительных и имён прилагательных, исправление найденных ошибок. Наблюдение за грамматическими признаками глаголов (число, время, род в прошедшем времени), формулирование выводов по результатам наблюдений, соотнесение собственных выводов с информацией в учебнике. Практическая работа: анализ текста на наличие в нём глаголов, грамматические характеристики которых даны (из числа изученных). Творческая работа: трансформировать текст, изменяя время глагола. Обсуждение правильности соотнесения глаголов и грамматических характеристик (из числа изученных). Работа в парах: группировка глаголов на основании изученных грамматических признаков.</p>

		повторов в тексте.	
7	Синтаксис (13 часов)	Предложение. Установление при помощи смысловых (синтаксических) вопросов связи между словами в предложении. Главные члены предложения — подлежащее и сказуемое. Второстепенные члены предложения (без деления на виды). Предложения распространённые и нераспространённые. Наблюдение за однородными членами предложения с союзами <i>и, а, но</i> и без союзов	Комментированное выполнение задания: выписать из предложения пары слов, от одного из которых к другому можно задать смысловой (синтаксический) вопрос. Самостоятельная работа: установление при помощи смысловых (синтаксических) вопросов связи между словами в предложении. Учебный диалог, направленный на актуализацию знаний о видах предложений по цели высказывания и по эмоциональной окраске. Дифференцированное задание: определение признака классификации предложений. Упражнение: нахождение в тексте предложений с заданными характеристиками. Работа с таблицей (по горизонтали в строках — вид по эмоциональной окраске, по вертикали в столбцах — вид по цели высказывания): подбор примеров для ячеек таблицы. Работа в группах: соотнесение предложений и их характеристик (цель высказывания, эмоциональная окраска). Самостоятельная работа: выписывание из текста повествовательных, побудительных, вопросительных предложений. Работа в парах: классификация предложений. Совместное составление алгоритма нахождения главных членов предложения. Упражнения на нахождение подлежащих и сказуемых. Наблюдение за предложениями с однородными членами. Объяснение выбора нужного союза в предложении с однородными членами. Комментированное выполнение задания на нахождение в тексте предложений с однородными членами. Работа в парах: продолжение ряда однородных членов предложения. Творческое задание: составление предложений с однородными членами. Проверочная работа, направленная на проверку ориентации в изученных понятиях: подлежащее, сказуемое, второстепенные члены предложения, умения соотносить понятие с его краткой характеристикой, объяснять своими словами значение изученных понятий
8	Орфография и пунктуация (50 часов)	Повторение правил правописания, изученных в 1 и 2 классах. Формирование орфографической зоркости: осознание места возможного возникновения орфографической ошибки, использование различных способов решения орфографиче-	Учебный диалог «Как планировать свои действия по решению орфографической задачи?», по результатам диалога актуализация последовательности действий по проверке изученных орфограмм. Моделирование алгоритмов применения изучаемых в данном классе орфографических правил, следование составленным алгоритмам. Работа в парах: группировка слов по месту орфограммы. Работа в парах: группировка слов по типу орфограммы. Работа в группах: группировка слов, написание которых можно объяснить изученными

		<p>ской задачи в зависимости от места орфограммы в слове. Использование орфографического словаря для определения (уточнения) написания слова. Контроль и самоконтроль при проверке собственных и предложенных текстов. Ознакомление с правилами правописания и их применением:</p> <ul style="list-style-type: none"> <li>• разделительный твёрдый знак;</li> <li>• произносимые согласные в корне слова;</li> <li>• мягкий знак после шипящих на конце имён существительных; <ul style="list-style-type: none"> <li>• безударные гласные в падежных окончаниях имён существительных (на уровне наблюдения);</li> <li>• безударные гласные в падежных окончаниях имён прилагательных (на уровне наблюдения);</li> </ul> </li> <li>• раздельное написание предлогов с личными местоимениями;</li> <li>• непроверяемые гласные и согласные (перечень слов в орфографическом словаре учебника);</li> </ul> <p>раздельное написание частицы <i>не</i> с</p>	<p>правилами, и слов, написание которых изученными правилами объяснить нельзя. Комментированное выполнение анализа текста на наличие в нём слов с определённой орфограммой. Моделирование предложений, включая в них слова с непроверяемыми орфограммами.</p> <p>Упражнение на развитие контроля: нахождение орфографических ошибок (с указанием на их количество и без такого указания).</p> <p>Оценивание собственного результата выполнения орфографической задачи, корректировка с помощью учителя своих действий для преодоления ошибок при списывании текстов и записи под диктовку.</p> <p>Проектное задание: составление собственного словарика трудных слов (тех, написание которых не удаётся сразу запомнить, при написании которых регулярно возникают сомнения, и т. д.).</p> <p>Создание ситуации выбора для оценки своих возможностей при выборе упражнений на закрепление орфографического материала.</p> <p>Проблемная ситуация, требующая использования дополнительных источников информации: уточнение написания слов по орфографическому словарю (в том числе на электронном носителе).</p> <p>Проектное задание: создание собственных текстов с максимальным количеством включённых в них словарных слов</p> <p>Проектное задание: создание собственных текстов с максимальным количеством включённых в них слов с определённой орфограммой</p>
--	--	---	--

		глаголами	
9	Развитие речи (30 часов)	<p>Нормы речевого этикета: устное и письменное приглашение, просьба, извинение, благодарность, отказ и др. Соблюдение норм речевого этикета и орфоэпических норм в ситуациях учебного и бытового общения. Особенности речевого этикета в условиях общения с людьми, плохо владеющими русским языком. Формулировка и аргументирование собственного мнения в диалоге и дискуссии. Умение договариваться и приходить к общему решению в совместной деятельности. Умение контролировать (устно координировать) действия при проведении парной и групповой работы.</p> <p>Повторение и продолжение работы с текстом, начатой во 2 классе: признаки текста, тема текста, основная мысль текста, заголовки, редактирование текстов с нарушенным порядком предложений и абзацев. План текста. Составление плана текста, написание текста по заданному плану. Связь предложений в тексте с помощью личных местоимений, синонимов, союзов <i>и, а, но</i>. Ключевые слова в тексте. Определение типов текстов (повествование, описание,</p>	<p>Учебный диалог «Чем различаются тема текста и основная мысль текста? Как определить тему текста? Как определить основную мысль текста?».</p> <p>Комментированное выполнение задания на определение темы и основной мысли предложенных текстов. Дифференцированное задание: нахождение ошибок в определении темы и основной мысли текста. Практическая работа: анализ и корректировка текстов с нарушенным порядком предложений. Практическая работа: нахождение в тексте смысловых пропусков.</p> <p>Совместное составление плана текста. Работа в парах: составление плана предложенного текста. Работа в группах: соотнесение текста и нескольких вариантов плана этого текста, обоснование выбора наиболее удачного плана.</p> <p>Практическая работа: воспроизведение текста в соответствии с заданием: подробно, выборочно.</p> <p>Наблюдение за тремя текстами разного типа (повествование, описание, рассуждение) на одну тему, формулирование выводов об особенностях каждого из трёх типов текстов. Обобщение результатов проведённого наблюдения при составлении таблицы «Три типа текстов», в строках таблицы отражены следующие параметры сравнения текстов: «Цель создания текста», «Особенности построения текста», «Особенности языковых средств».</p> <p>Работа в группах: выбор наиболее подходящего для каждой из предложенных ситуаций типа текста (с опорой на таблицу «Три типа текстов»).</p> <p>Творческие задания: создание устных и письменных текстов разных типов (описание, рассуждение, повествование). Практическая работа: построение речевого высказывания в соответствии с поставленной коммуникативной задачей. Работа с текстами шуточных стихотворений о несоблюдении норм речевого этикета, культуры общения. Работа с аудиозаписями диалогов: анализ соблюдения норм речевого этикета.</p> <p>Самооценка собственной речевой культуры во время общения.</p> <p>Творческие работы: создание с использованием норм речевого этикета небольших устных и письменных текстов, содержащих приглашение/просьбу/извинение/благодарность/отказ.</p> <p>Речевой тренинг: подготовка небольшого выступления о результатах групповой работы, наблюдения, выполненного мини-исследования, проектного задания. Запись собственного выступления с последующим самоанализом.</p> <p>Ролевая игра «Наблюдатели», цель игры — оценка правильности выбора языковых и неязыковых</p>

		рассуждение) и создание собственных текстов заданного типа. Знакомство с жанром письма, поздравительной открытки, объявления. Изложение текста по коллективно или самостоятельно составленному плану. Изучающее чтение. Функции ознакомительного чтения, ситуации применения	средств устного общения на уроке и на переменах, в конце учебного дня подведение итогов игры
Резерв: 18 часов			

#### 4 класс

№ п/п	Тема, раздел курса	Программное содержание	Методы и формы организации обучения. Характеристика деятельности обучающихся
1	Сведения о русском языке (1 час, далее продолжается изучение во всех разделах курса)	Русский язык как язык межнационального общения. Знакомство с различными методами познания языка: наблюдением, анализом, лингвистическим экспериментом, мини-исследованием, проектом	Коллективное обсуждение фрагмента статьи 69 Конституции Российской Федерации: «Государство защищает культурную самобытность всех народов и этнических общностей Российской Федерации, гарантирует сохранение этнокультурного и языкового многообразия». Учебный диалог «Почему каждому народу важно сохранять свой язык? Как общаться разным народам, проживающим в одной стране?», в ходе диалога формулируются суждения о многообразии языкового пространства России и о значении русского языка как языка межнационального общения. Работа в парах: придумать ситуацию использования русского языка как языка межнационального общения. Обсуждение возможности использования лингвистического мини-исследования, проектного задания как методов изучения языка. Учебный диалог «Как выбирать источник информации при выполнении мини-исследования, проектного задания?». Практические работы во всех разделах курса, в ходе которых развивается умение анализировать текстовую, графическую, звуковую информацию в соответствии с учебной задачей. Выполнение совместных и индивидуальных проектных заданий с опорой на предложенные образцы во всех разделах курса
2	Фонетика и графика (2 часа)	Характеристика, сравнение, классификация звуков вне слова и в слове по заданным	Учебный диалог «По каким признакам мы умеем характеризовать звуки?». Работа в парах: устная характеристика звуков по заданным признакам.

		параметрам. Звуко-буквенный разбор слова (по отработанному алгоритму)	Совместный анализ предложенного алгоритма звуко-буквенного разбора. Практическая работа: проведение звуко-буквенного разбора предложенных слов
3	Орфоэпия (изучается во всех разделах курса)	Правильная интонация в процессе говорения и чтения. Нормы произношения звуков и сочетаний звуков; ударение в словах в соответствии с нормами современного русского литературного языка (на ограниченном перечне слов, отрабатываемом в учебнике). Использование орфоэпических словарей русского языка при определении правильного произношения слов	Наблюдение за местом ударения и произношением слов, отрабатываемых в учебнике. Дидактическая игра «Придумай рифму» (предлагаются слова из орфоэпического словарика, к ним нужно придумать рифмы). Дидактическое упражнение: придумать предложения с отрабатываемым словом из орфоэпического словарика. Практическая работа: поставить ударение в словах из орфоэпического перечня, а потом правильно их произнести. Творческая работа: сочинить рассказ, включив в него все слова из отрабатываемого в данном учебном году орфоэпического перечня, а потом прочитать его всему классу. Работа в группах: найти в учебном орфоэпическом словаре слова из предложенного списка (не совпадает с отрабатываемым перечнем слов) и поставить в них ударение. Игра-соревнование «Где поставить ударение?». Проектное задание «Ударение в словах, которые пришли в русский язык из французского языка». Работа в группах: подготовка аудиозаписи предложенного текста, при подготовке необходимо обращение к учебному орфоэпическому словарю для определения ударения в незнакомых словах
4	Лексика (5 часов)	Повторение и продолжение работы: наблюдение за использованием в речи синонимов, антонимов, устаревших слов (простые случаи). Наблюдение за использованием в речи фразеологизмов (простые случаи)	Комментированное выполнение задания: выбор из ряда синонимов слова, которое подходит для заполнения пропуска в предложении текста, объяснение своего выбора. Работа в группах: работа с дидактическим текстом, анализ уместности использования слов в предложениях, нахождение случаев неудачного выбора слова, корректировка обнаруженных ошибок (выбор наиболее точного синонима). Работа с рисунками: соотнесение рисунков с соответствующими им фразеологизмами. Работа в парах: соотнесение фразеологизмов и их значений. Работа в группах: поиск в текстах фразеологизмов. Дифференцированное задание: работа со словарём фразеологизмов, выписывание значений 2—3 фразеологизмов. Творческое задание: создание собственных шуточных рисунков, основанных на буквальном понимании значения слов, входящих в состав фразеологизма
5	Состав слова (морфемика) (5 часов)	Повторение: состав изменяемых слов, выделение в словах с	Учебный диалог «Что мы помним о частях слова?», в ходе диалога даётся устная характеристика частей слова по заданным



		однозначно выделяемыми морфемами окончания, корня, приставки, суффикса. Основа слова. Состав неизменяемых слов (ознакомление). Значение наиболее употребляемых суффиксов изученных частей речи (ознакомление)	признакам (значение, способ выделения, способ обозначения). Упражнение: проведение по предложенному алгоритму разбора слова по составу. Работа в парах: поиск ошибок в разборе слова по составу. Проверочная работа с последующим самоанализом, отработка умений корректировать свои действия для преодоления ошибок в разборе слов по составу
6	Морфология (43 часа)	<p>части речи самостоятельные и служебные. Имя существительное. Склонение имён существительных (кроме существительных на -я, -ий, -ие, -ия; на -ья типа гостя, на -ье типа ожерелье во множественном числе; а также кроме собственных имён существительных на -ов, -ин, -ий); имена существительные 1, 2, 3-го склонения (повторение изученного). Несклоняемые имена существительные (ознакомление). Имя прилагательное. Повторение: зависимость формы имени прилагательного от формы имени существительного. Склонение имён прилагательных во множественном числе. Местоимение. Личные местоимения. Повторение: личные местоимения 1-го и 3-го лица единственного и множественного числа; склонение личных местоимений. Глагол. Изменение глаголов по лицам и числам в настоящем и будущем времени (спряжение). I и</p>	<p>Работа с таблицей «Части речи», анализ содержания таблицы, установление основания для сравнения слов, относящихся к разным частям речи.</p> <p>Упражнение: группировка слов на основании того, какой частью речи они являются.</p> <p>Дифференцированное задание: классификация частей речи по признаку (самостоятельные и служебные части речи). Комментированное выполнение задания, связанного с выбором основания для сравнения слов, относящихся к одной части речи, но различающихся грамматическими признаками.</p> <p>Работа в группах: нахождение основания для группировки слов (в качестве основания для группировки могут быть использованы различные признаки, например: по частям речи; для имён существительных — по родам, числам, склонениям, для глаголов — по вопросам, временам, спряжениям).</p> <p>Практическая работа: определение грамматических признаков имён существительных.</p> <p>Упражнение: соотнесение слов и наборов их грамматических характеристик.</p> <p>Работа в парах: группировка имён существительных по разным основаниям.</p> <p>Упражнение: нахождение в тексте (например, в поэтическом) имён существительных с заданными грамматическими характеристиками.</p> <p>Дифференцированное задание: нахождение в ряду имён существительных лишнего имени существительного — не имеющего какого-то из тех грамматических признаков, которыми обладают остальные слова в группе.</p> <p>Практическая работа: определение грамматических признаков имён прилагательных.</p> <p>Комментированное выполнение задания по соотнесению формы имени прилагательного с формой имени существительного. Работа в группах: анализ дидактического текста, поиск ошибок на согласование имён существительных</p>

		<p>II спряжение глаголов. Способы определения I и II спряжения глаголов. Наречие (общее представление). Значение, вопросы, употребление в речи. Предлог. Повторение: отличие предлогов от приставок. Союз; союзы и, а, но в простых и сложных предложениях. Частица не, её значение (повторение)</p>	<p>и имён прилагательных, исправление найденных ошибок. Практическая работа: определение грамматических признаков глаголов. Комментированное выполнение задания: соотнесение глаголов и их грамматических характеристик. Работа в группах: объединение глаголов в группы по определённому признаку (например, время, спряжение). Моделирование в процессе коллективной работы алгоритма определения спряжения глаголов с безударными личными окончаниями, следование данному алгоритму при определении спряжения глагола. Совместное выполнение задания: анализ текста на наличие в нём глаголов, грамматические характеристики которых даны. Работа с таблицей, обобщающей результаты работы с грамматическими характеристиками глаголов: чтение таблицы, дополнение примерами. Наблюдение за наречиями: установление значения и особенностей употребления наречий в речи. Практическая работа: проведение морфологического анализа имён существительных, имён прилагательных, глаголов по предложенным в учебнике алгоритмам. Дифференцированное задание: поиск ошибок в проведении разбора слова как части речи. Практическая работа: соотнесение понятия (склонение, спряжение, неопределённая форма и т. д.) с его краткой характеристикой</p>
7	Синтаксис (16 часов)	<p>Повторение: слово, сочетание слов (словосочетание) и предложение, осознание их сходства и различий; виды предложений по цели высказывания (повествовательные, вопросительные и побудительные); виды предложений по эмоциональной окраске (восклицательные и невосклицательные); связь между словами в словосочетании и предложении (при помощи смысловых вопросов); распространённые и нераспространённые предложения. Предложения с однородными членами:</p>	<p>Учебный диалог, в ходе которого сравниваются предложение, словосочетание, слово, обосновываются их сходство и различия. Работа в группах: классификация предложений по цели высказывания и эмоциональной окраске. Наблюдение за различиями простых и сложных предложений. Упражнение: группировка предложений по определённому признаку. Упражнение: нахождение в тексте предложений с заданными характеристиками. Работа с таблицей (по горизонтали в строках — вид по эмоциональной окраске, по вертикали в столбцах — вид по цели высказывания): подбор примеров для ячеек таблицы. Совместный анализ алгоритма синтаксического разбора предложений, отработка проведения разбора по предложенному алгоритму. Практическая работа: соотнесение изученных понятий (однородные члены предложения, сложное предложение) с примерами</p>

		<p>без союзов, с союзами а, но, с одиночным союзом и. Интонация перечисления в предложениях с однородными членами. Простое и сложное предложение (ознакомление). Сложные предложения: сложносочинённые с союзами и, а, но; бессоюзные сложные предложения (без называния терминов)</p>	
8	<p>Орфография и пунктуация (50 часов)</p>	<p>Повторение правил правописания, изученных в 1—3 классах. Формирование орфографической зоркости: осознание места возможного возникновения орфографической ошибки, использование различных способов решения орфографической задачи в зависимости от места орфограммы в слове. Использование орфографического словаря для определения (уточнения) написания слова. Формирование действия контроля при проверке собственных и предложенных текстов. Ознакомление с правилами правописания и их применением:</p> <ul style="list-style-type: none"> <li>• безударные падежные окончания имён существительных (кроме существительных на -мя, -ий, -ие, -ия, на -ья типа гостя, на -ье типа ожерелье во множественном числе, а также кроме собственных имён существительных на -</li> </ul>	<p>Учебный диалог «Как планировать свои действия по решению орфографической задачи?», по результатам диалога актуализация последовательности действий по проверке изученных орфограмм.</p> <p>Моделирование алгоритмов применения изучаемых в данном классе орфографических правил, следование составленным алгоритмам. Комментированное выполнение анализа текста на наличие в нём слов с определённой орфограммой.</p> <p>Упражнение на развитие контроля: установление при работе с дидактическим текстом соответствия написания слов орфографическим нормам, нахождение орфографических ошибок.</p> <p>Работа в группах: нахождение ошибок на применение способа проверки орфограммы; ошибок в объяснении выбора буквы на месте орфограммы.</p> <p>Работа в парах: группировка слов по месту орфограммы. Работа в парах: группировка слов по типу орфограммы. Работа в группах: группировка слов, написание которых можно объяснить изученными правилами, и слов, написание которых изученными правилами объяснить нельзя. Моделирование предложений, включающих слова с непроверяемыми орфограммами.</p> <p>Оценивание собственного результата выполнения орфографической задачи, корректировка с помощью учителя своих действий для преодоления ошибок при списывании текстов и записи под диктовку.</p> <p>Проектное задание: составление собственного словарика трудных слов (тех, написание которых не удаётся сразу запомнить, при написании которых регулярно возникают сомнения, и т. д.).</p> <p>Создание ситуации для оценки своих</p>

		<p>ов, -ин, -ий);</p> <ul style="list-style-type: none"> <li>• безударные падежные окончания имён прилагательных;</li> <li>• мягкий знак после шипящих на конце глаголов в форме 2-го лица единственного числа;</li> <li>• наличие или отсутствие мягкого знака в глаголах на -ться и -тся;</li> <li>• безударные личные окончания глаголов; знаки препинания в предложениях с однородными членами, соединёнными союзами и, а, но и без союзов. Наблюдение за знаками препинания в сложном предложении, состоящем из двух простых. Наблюдение за знаками препинания в предложении с прямой речью после слов автора</li> </ul>	<p>возможностей: выбор упражнений на закрепление орфографического материала.</p> <p>Проблемная ситуация, требующая использования дополнительных источников информации: уточнение написания слов по орфографическому словарю (в том числе на электронном носителе).</p> <p>Проектное задание: создание собственных текстов с максимальным количеством включённых в них словарных слов. Проектное задание: составление собственных текстов диктантов на заданную орфограмму или набор орфограмм. Самоконтроль правильности записи текста, нахождение неправильно записанных слов и исправление собственных ошибок.</p> <p>Устное высказывание при обосновании правильности написания, при обобщении результатов наблюдения за орфографическим материалом</p>
9	Развитие речи (30 часов)	<p>Повторение и продолжение работы, начатой в предыдущих классах: ситуации устного и письменного общения (письмо, поздравительная открытка, объявление и др.); диалог; монолог; отражение темы текста или основной мысли в заголовке.</p> <p>Корректирование текстов (заданных и собственных) с учётом точности, правильности, богатства и выразительности письменной речи. Изложение (подробный устный и письменный пересказ текста; выборочный устный пересказ текста). Сочинение как вид</p>	<p>Работа в группах: анализ текста, обоснование целесообразности выбора языковых средств, соответствующих цели и условиям общения.</p> <p>Работа в парах: анализ дидактического текста и нахождение в нём смысловых ошибок.</p> <p>Творческие задания: создание устных и письменных текстов разных типов (описание, рассуждение, повествование).</p> <p>Практическая работа: выбор соответствующего заданной ситуации жанра и написание письма, поздравительной открытки, записки. Творческое задание: составление текстов разных типов (описание, повествование, рассуждение) на одну и ту же тему.</p> <p>Практическая работа: написание отзыва на прочитанную книгу.</p> <p>Работа в группах: корректировка дидактического текста, в котором допущены смысловые ошибки. Совместное выполнение задания: анализ текстов по критериям: правильность, богатство, выразительность. Анализ собственных действий при работе над изложениями и сочинениями, соотнесение своих действий с предложенными алгоритмами. Самооценка правильности выполнения учебной задачи: соотнесение собственного текста с</p>

		<p>письменной работы. Изучающее чтение. Поиск информации, заданной в тексте в явном виде. Формулирование простых выводов на основе информации, содержащейся в тексте. Интерпретация и обобщение содержащейся в тексте информации. Ознакомительное чтение в соответствии с поставленной задачей</p>	<p>исходным (для изложений) и с заданной темой (для сочинений). Практическое задание: выбор источника получения информации (определённый тип словаря, справочников) для решения учебно-практической задачи. Творческое задание: подготовка небольшого публичного выступления</p>
Резерв: 18 часов			

При разработке программы в тематическом планировании были использованы электронные (цифровые) образовательные ресурсы.

**Перечень электронных образовательных ресурсов (ссылки на сайты)**

<http://trudovik.ucoz.ua> - материалы для уроков учителю начальных классов

<http://www.uroki.net> - поурочное планирование, сценарии, разработки уроков, внеклассные мероприятия и др.

<http://suhin.narod.ru> - загадки и кроссворды для детей.

<https://nsportal.ru/nachalnaya-shkola>

<https://uspevashki.myl.ru>

<https://multiurok.ru>

<https://infourok.ru>

<https://pedsovet.su>

<https://uchi.ru>

<https://education.yandex.ru>

<http://school-collection.edu.ru/>

Единая коллекция Цифровых образовательных Ресурсов

<http://www.uchportal.ru/>

Уроки, презентации, контроль, тесты, планирование, программы

<http://school-collection.edu.ru/>

Единая коллекция цифровых образовательных ресурсов.

<http://nachalka.info/>

<http://www.openclass.ru/>

<http://www.zavuch.info/>

<http://www.mat-reshka.com/>

<http://nsc.1september.ru/>

<http://viki.rdf.ru/>

Адреса сайтов с презентациями к урокам

<http://bomoonlight.ru/azbuka/>

Азбука в картинках и стихах для учеников 1-го класса.

<http://interneturok.ru/ru>

Видеоуроки по основным предметам школьной программы.

При составлении программы по русскому языку для 1-4 класса общеобразовательной школы для учащихся с ограниченными возможностями здоровья использовалась авторская программа В. П. Канакиной, В. Г. Горецкого.

Программа по русскому языку направлена на оказание комплексной помощи обучающимся с ограниченными возможностями здоровья в освоении основной образовательной программы начального общего образования, коррекцию недостатков в физическом и (или) психическом развитии учащихся, их социальную адаптацию.

## Критерии оценивания работ учащихся

### 1 класс

В 1 классе исключается система бального (отметочного) оценивания. Допускается лишь словесная объяснительная оценка. Система оценки предусматривает уровневый подход к представлению планируемых результатов и предусматривает выявление индивидуальной динамики качества освоения предмета учеником и не подразумевают сравнение его с другими детьми.

Видами контроля результатов обучения в 1-х классах являются:

- ✓ текущий контроль;
- ✓ тематический контроль;
- ✓ итоговый контроль.

В первых классах контрольные работы не проводятся, поэтому устанавливаются следующие формы контроля за развитием предметных знаний и умений учащихся:

а) устный опрос;

б) письменный опрос:

- самостоятельные проверочные работы, специально формирующие самоконтроль и самооценку учащихся после освоения ими определённых тем;
- самостоятельные работы, демонстрирующие умения учащихся применять усвоенные по определённой теме знания на практике;

в) тестовые диагностические задания;

г) административные проверочные работы, проверяющие усвоение обучающимися совокупности тем, разделов программы, курса обучения за определённый период времени (четверть, полугодие, год).

Успешность освоения учебных программ обучающихся 1 класса оценивается следующими уровнями:

Качество освоения программы	Уровень достижений
91 – 100%	высокий
76 – 90%	повышенный
60 – 75 %	средний
меньше 59%	ниже среднего

### Специфические особенности оценивания предмета «Обучение грамоте (письмо) и русский язык»

При выявлении уровня развития умений и навыков по русскому языку необходимо учитывать развитие каллиграфического навыка, знаний, умений и навыков по орфографии, уровень сформированности устной речи.

Высокому уровню развития каллиграфического навыка письма соответствует письмо с правильной каллиграфией. Допускается 1 негрубый недочёт.

Повышенному уровню развития каллиграфического навыка соответствует письмо, если имеется 1 существенный недочет (несоблюдение наклона, равного расстояния между буквами и словами, пропорций букв по высоте и ширине и др.) и 1-2 негрубых недочета.

Среднему уровню развития каллиграфического навыка соответствует письмо, если имеется 2-3 существенных недочета (несоблюдение наклона, равного расстояния между буквами и словами, пропорций букв по высоте и ширине и др.) и 2-3 негрубых недочета.

Ниже среднего – отсутствие каллиграфии.

Словарный диктант, списывание:

Уровень «Высокий» – выполнено без ошибок и исправлений

Уровень «Повышенный» - допущена 1 ошибка

Уровень «Средний» - допущены 2 ошибки

Уровень «Ниже среднего» - допущено 3 и более ошибок

### 2-4 класс

Контроль за уровнем достижений, учащихся по русскому языку проводится в форме письменных работ: диктантов, грамматических заданий, контрольных списываний, изложений, тестовых заданий.

**Диктант** служит средством проверки орфографических и пунктуационных умений и навыков.

Тексты диктантов подбираются средней трудности с расчетом на возможность их выполнения всеми детьми. Каждый текст включает достаточное количество изученных орфограмм (примерно 60% от общего числа всех слов диктанта). Текст не должен иметь слова на не изученные к данному моменту правила или такие слова заранее выписываются на доске. Нецелесообразно включать в диктанты и слова, правописание которых находится на стадии изучения.

В качестве диктанта предлагаются связные тексты – либо авторские, адаптированные к возможностям детей, либо составленные учителем. Тематика текста должна быть близкой и интересной детям: о природе, дружбе, жизни детей, родной стране, путешествиях и т.п. Предложения должны быть просты по структуре, различны по цели высказывания и состоять из 2 - 8 слов с включением синтаксических категорий, которые изучаются в начальной школе (однородные члены предложения).

**Грамматический разбор** есть средство проверки степени понимания учащимися изучаемых грамматических явлений, умения производить простейший языковой анализ слов и предложений.

Для проверки выполнения грамматических разборов используются контрольные работы, в содержание которых вводится не более 2 видов грамматического разбора.

**Контрольное списывание**, как и диктант, – способ проверки усвоенных орфографических и пунктуационных правил, сформированности умений и навыков. Здесь также проверяется умение списывать с печатного текста, обнаруживать орфограммы, находить границы предложения, устанавливать части текста, выписывать ту или иную часть текста.

Для контрольных списываний предлагаются связные тексты с пропущенными знаками препинания.

**Изложение** (обучающее) проверяет, как идет формирование навыка письменной речи; умения понимать и передавать основное содержание текста без пропусков существенных моментов; умение организовать письменный пересказ, соблюдая правила родного языка.

Для изложений предлагаются тексты повествовательного характера с четкой сюжетной линией. Постепенно можно использовать тексты с несложными описаниями – пейзажа, портрета и т.п.

**Тестовые задания** – динамичная форма проверки, направленная на установление уровня сформированности умения использовать свои знания в нестандартных учебных ситуациях.

#### Оценка письменных работ по русскому языку

##### **Диктант**

«5» - за работу, в которой нет ошибок, письмо соответствует каллиграфии. Допускается одно исправление.

«4» - за работу, в которой допущено не более 2 орфографических ошибок и 1 пунктуационной или 1 орфографическая и 2 пунктуационные ошибки.

«3» - за работу, в которой допущено от 3 до 5 ошибок в следующих вариантах:

- 3 орфографические и 2-3 пунктуационные;
- 4 орфографические и 2 пунктуационные;
- 5 орфографических и 1 пунктуационная.

«2» - за работу, в которой допущено 6 и более ошибок.

**Примечание:**

Повторная ошибка в одном и том же слове считается за одну ошибку, а ошибки, допущенные на одно и то же правило в разных словах, считаются как две.

##### **Грамматическое задание**

«5» – без ошибок.

«4» – правильно выполнено не менее 3/4 заданий.

«3» – правильно выполнено не менее 1/2 заданий.

«2» – правильно выполнено менее 1/2 заданий.

##### **Контрольное списывание**

«5» - за работу, в которой нет ошибок, письмо соответствует каллиграфии. Допускается одно исправление.

«4» - за работу, в которой допущено не более 2 орфографических ошибок и 1 пунктуационной или 1 орфографическая и 2 пунктуационные ошибки.

«3» - за работу, в которой допущено от 3 до 5 ошибок в следующих вариантах:

- 3 орфографические и 2-3 пунктуационные;

- 4 орфографические и 2 пунктуационные;
- 5 орфографических и 1 пунктуационная.

«2» - за работу, в которой допущено 6 и более ошибок.

### **Словарный диктант**

«5» – без ошибок.

«4» – 1 ошибка и 1 исправление.

«3» – 2 ошибки и 1 исправление.

«2» – 3 – 5 ошибок.

### **Тест**

«5» - 91% - 100%

«4» - 71% - 90%

«3» - 51% - 70%

«2» - менее 50%

### **Творческие работы (развитие речи)**

Периодичность проведения творческих работ зависит от требований УМК и согласно рабочей программе учителя.

Творческая работа выявляет сформированность уровня грамотности и компетентности учащегося, является основной формой проверки умения учеником правильно и последовательно излагать мысли, привлекать дополнительный справочный материал, делать самостоятельные выводы, проверяет речевую подготовку учащегося. Любая творческая работа включает в себя три части: вступление, основную часть, заключение и оформляется в соответствии с едиными нормами и правилами, предъявляемыми к работам такого уровня. С помощью творческой работы проверяется: умение раскрывать тему; умение использовать языковые средства, предметные понятия, в соответствии со стилем, темой и задачей высказывания (работы); соблюдение языковых норм и правил правописания; качество оформления работы, использование иллюстративного материала; широта охвата источников и дополнительной литературы.

При проверке творческих работ любое сочинение и изложение оценивается двумя отметками: первая ставится за содержание и речевое оформление (соблюдение языковых норм и правил выбора стилистических средств), вторая - за соблюдение орфографических и пунктуационных норм.

### **Изложение**

Отметка за содержание и речевое оформление:

«5» - правильно и последовательно воспроизведен авторский текст.

«4» - незначительно нарушена последовательность изложения мыслей, имеются единичные (1 -2) фактические и речевые неточности.

«3» - имеются некоторые отступления от авторского текста, допущены отдельные нарушения в последовательности изложения мыслей, в построении 2-3 предложений, беден словарь.

«2» - имеются значительные отступления от авторского текста, пропуск важных эпизодов, главной части, основной мысли и др., нарушена последовательность изложения мыслей, отсутствует связь между частями, отдельными предложениями, крайне однообразен словарь.

Отметка за соблюдение орфографических и пунктуационных норм:

«5» - за работу, в которой нет ошибок, письмо соответствует каллиграфии. Допускается одно исправление.

«4» - за работу, в которой допущено не более 2 орфографических ошибок и 1 пунктуационной или 1 орфографическая и 2 пунктуационные ошибки.

«3» - за работу, в которой допущено от 3 до 5 ошибок в следующих вариантах:

3 орфографические и 2-3 пунктуационные;

4 орфографические и 2 пунктуационные;

5 орфографических и 1 пунктуационная.

«2» - за работу, в которой допущено 6 и более ошибок.

### **Сочинение**

Отметка за содержание и речевое оформление:

«5» - логически последовательно раскрыта тема.

«4» - незначительно нарушена последовательность изложения мыслей, имеются единичные (1 -2) фактические и речевые неточности.



«3» - имеются некоторые отступления от темы, допущены отдельные нарушения последовательности изложения мыслей, в построении

2-3 предложений, беден словарь.

«2» - имеются значительные отступления от темы, пропуск важных эпизодов в главной части, не раскрыта основная мысль и др., нарушена последовательность изложения мыслей, отсутствует связь между частями, отдельными предложениями, крайне однообразен словарь.

Отметка за соблюдение орфографических и пунктуационных норм:

«5» - за работу, в которой нет ошибок, письмо соответствует каллиграфии. Допускается одно исправление.

«4» - за работу, в которой допущено не более 2 орфографических ошибок и 1 пунктуационной или 1 орфографическая и 2 пунктуационные ошибки.

«3» - за работу, в которой допущено от 3 до 5 ошибок в следующих вариантах:

- 3 орфографические и 2-3 пунктуационные;

- 4 орфографические и 2 пунктуационные;

- 5 орфографических и 1 пунктуационная.

«2» - за работу, в которой допущено 6 и более ошибок.

Примечание:

Учитывая, что вид работ в начальной школе носит обучающий характер, неудовлетворительные оценки выставляются только за «контрольные» изложения и сочинения.

Характеристика словесной оценки (оценочное суждение)

При оценке устных ответов во внимание принимаются следующие критерии:

полнота и правильность ответа;

- степень осознанности усвоения излагаемых знаний; - последовательность изложения и культура речи.

Полный ответ ученика, особенно 3 - 4-х классов, должен представлять собой связное высказывание на заданную учителем тему и свидетельствовать об осознанном усвоении им изученного материала: умения подтверждать ответ (правила, определения) своими примерами, опознавать в тексте по заданию учителя те или иные категории (члены предложения, части речи, склонение, падеж, род, число и др.), слова на определенные правила; умения объяснять их написание, самостоятельно и правильно применять знания при выполнении практических упражнений и, прежде всего, при проведении разного рода разборов слов (звукобуквенного, по составу, морфологического) и предложений.

«5» ставится, если ученик дает полный и правильный ответ, обнаруживает осознанное усвоение программного материала, подтверждает ответ своими примерами, самостоятельно и правильно применяет знания при проведении анализа слов и предложений, распознавании в тексте изученных грамматических категорий, объяснении написания слов и употребления знаков препинания, отвечает связно, последовательно, без недочетов или допускает не более одной неточности в речи.

«4» ставится, если ученик дает ответ, близкий к требованиям, установленным для отметки «5», но допускает 1 - 2 неточности в речевом оформлении ответа, в подтверждении верно сформулированного правила примерами, при работе над текстом и анализе слов в предложении, которые легко исправляет сам или с небольшой помощью учителя.

«3» ставится, если ученик в целом обнаруживает понимание излагаемого материала, но отвечает неполно, по наводящим вопросам учителя, затрудняется самостоятельно подтвердить правило примерами, допускает ошибки при работе с текстом и анализе слов и предложений, которые исправляет только с помощью учителя, излагает материал несвязно, недостаточно последовательно, допускает неточности в употреблении слов и построении словосочетаний и предложений.

«2» ставится, если ученик обнаруживает незнание ведущих положений или большей части изученного материала, допускает ошибки в формулировке правил, определений, искажающие их смысл, в анализе слов и предложений, не может исправить их даже с помощью наводящих вопросов учителя, речь прерывиста, не последовательна, с речевыми ошибками.

Знания учащихся по вопросам программы, которые рассматриваются только в ознакомительном плане, не оцениваются.

### **Реализация практической части**

Программа по русскому языку предусматривает выполнение практической части курса:

- диктанты;
- контрольные списывания;
- проверочные работы (тесты, срезы);
- развитие речи: работа с текстом; изложения; сочинения.

### 1 класс

№ п/п	Название разделов	Списывание	Словарный диктант	Проверочная работа	Диктант
Обучение грамоте					
1	Добукварный период				
2	Букварный период				
Систематический курс					
3	Наша речь				
4	Текст. Предложение, диалог				
5	Слова, слова, слова...				
6	Слово и слог. Ударение	1			
7	Звуки и буквы		1	1	1
8	Повторение				
	Итого	1	1	1	1

### 2 класс

	1 четверть	2 четверть	3 четверть	4 четверть	год
Диктант	2	2	3	1	9
Промежуточная аттестация.				1	
Контрольное списывание	1	1	1	1	4
Сочинение	2	3	1	2	8
Изложение	-	1	4	-	5
Словарный диктант	3	3	5	3	14
Проверочная работа	4	1	4	3	12
Проект	-	2	-	-	2
Комплексная работа	-	-	-	1	1

### 3 класс

	1 четверть	2 четверть	3 четверть	4 четверть	год
Диктант	2	2	2	1	8
Промежуточная аттестация.				1	
Контрольное списывание	1	1	-	1	3
Сочинение	1	2	2	1	6
Изложение	2	-	4	2	8
Словарный диктант	2	2	4	2	10
Проверочная работа	1	1	1	1	4
Проект	-	1	-	1	2
Комплексная работа	-	-	-	1	1

### 4 класс

	1 четверть	2 четверть	3 четверть	4 четверть	год
Диктант	2	2	2	1	8
Промежуточная аттестация.				1	
Контрольное списывание		1		1	2

Сочинение	1	2	4	1	8
Изложение	2	1	1	2	6
Словарный диктант	2	2	3	2	9
Проверочная работа	1		1	1	3
Проект	1		1	1	3
Комплексная работа				1	1

## Промежуточная аттестация по русскому языку для учащихся 1-4 классов

### Диктант

*Форма проведения:* диктант и грамматические задания к нему.

*Время проведения:* отводится один урок.

*Цель:* определить уровень усвоения знаний и сформированности общеучебных умений и навыков; выявить элементы содержания курса, вызывающие наибольшие затруднения.

*Уровень формирования УУД:*

*Предметные:* обучающиеся демонстрируют навыки написания диктанта; умение соблюдать орфограммы русского языка.

*Личностные УУД:* освоение личностного смысла учения, желания учиться.

*Метапредметные УУД:*

*Регулятивные УУД:* самостоятельная организация своего рабочего места в соответствии с целью выполнения заданий, определение плана выполнения заданий на уроках под руководством учителя, определение правильности выполненного задания на основе сравнения с предыдущими заданиями, коррекция выполнения задания в соответствии с планом, условиями выполнения, результатом действий на определенном этапе.

*Познавательные УУД:* определять умения, которые сформированы на основе изучения данных разделов и которые послужат инструментом для выполнения проверочной работы.

*Коммуникативные УУД:* правильное оформление письменной речи, воспринимаемой на слух, понимание точки зрения учителя, умение высказывать свою точку зрения.

### 1 класс

#### Диктант

#### Гроза

У Миши два товарища. Мальчики живут дружно. Ребята часто ходят в лес. В лесу чаща. Там много грибов. Вот туча закрыла небо. Началась гроза. Дети помчались домой. (28 слов)

#### Грамматические задания

1. Разделить слова на слоги и поставить ударение: 1 вариант- 1 предложение; 2 вариант-5 предложение.
2. Обозначить буквы мягких согласных звуков двумя чёрточками: 1 вариант- в 3 предложении, 2 вариант- в 8 предложении.
3. Определить количество звуков и букв в словах: 1 вариант -мальчики, 2 вариант-началась.

### 2 класс

#### Диктант

#### Белки

Душистой смолой пахнет бор. У старой сосны прыгают белки. Сняли зверьки пушистые серые шубки. Рыжими стали у них спинки, пышные хвосты. Всю долгую зиму белки жили в лесу. От ветра и стужи прятались в тёплом гнезде. Они рады светлой весне. (39 слов)

#### Грамматическое задание:

1. Подчеркнуть главные члены предложения 1 вариант: 2-ое предложение; 2 вариант: 3-е предложение.
2. Определи количество слогов, звуков, букв в словах: 1 в.- пять, ель, коньки; 2 в.- ёжик, день, пальто
3. Раздели слова для переноса: прятались, майка, ванна.

### 3 класс

#### Диктант

## Летний дождик.

Стоял летний денёк. Вдруг потянул ветерок. Набежала синяя тучка. Она закрыла солнце. Пошёл дождик. Солнце освещало окрестность. Дождевые капли тяжело ударили по траве и цветам. Они повисали на листочках и травинках. В каждой дождевой капле играл солнечный луч.

Дождь перестал. Взгляните на небо! Кто выстроил красивый мост от деревни до заречных лугов? От земли идёт лёгкий парок. Воздух наполняет запах полевых цветов.

*Слова для справок: в дождевой капле, от деревни, выстроил.*

### Грамматическое задание:

1. В последнем предложении подчеркнуть главные члены предложения и выписать словосочетания
2. Разобрать по составу слова: лёгкий, дождевая, набежала

## 4 класс

### Диктант

#### Весенний месяц

На улице первый весенний месяц. На опушке леса лежит сверкающий снег. Появилось солнце. В лесу **зазвенела** капля. Под лучами солнышка капельки блестели, переливались. Вот освободилась от снега кочка. Лёгкий пар струился над ней. Около глубокого оврага красовалась верба. Тонкие прутики вербы покрылись пушистыми барашками. Ветерок покачивал деревце. Это первый привет от весны. У старого пня кучка сухих листьев. Вдруг она поднялась. Из укромного жилища показался колючий ёжик. Долгая зима у ежа весь жирок вытянула. Зверёк побежал по узкой тропке.

### Грамматическое задание:

1. 2-ое и 7-ое предложения разобрать по членам, указать падеж им. сущ. и прилагат. (по вариантам)
2. Разобрать по составу слова: 1 в. – солнышко, пушистыми, лежит. 2 в. – прутики, зимнего, побежал
3. Выполнить морфологический разбор: 1 в. - на опушке: 2 в. – у ежа.

## 2.1.2 Рабочая программа по учебному предмету «Родной (русский) язык»

### 1. Пояснительная записка

Программа по родному (русскому) языку на уровне начального общего образования составлена на основе требований к результатам освоения основной образовательной программы начального общего образования ФГОС НОО, а также ориентирована на целевые приоритеты духовно-нравственного развития, воспитания и социализации обучающихся, сформулированные в федеральной рабочей программе воспитания.

Программа по родному (русскому) языку позволяет:

реализовать в процессе преподавания родного (русского) языка современные подходы к достижению личностных, метапредметных и предметных результатов обучения, сформулированных в ФГОС НОО;

определить и структурировать планируемые результаты обучения и содержание учебного предмета «Родной (русский) язык» по годам обучения в соответствии с ФГОС НОО;

разработать календарно-тематическое планирование с учётом особенностей конкретного класса.

Содержание программы по родному (русскому) языку направлено на достижение результатов освоения основной образовательной программы начального общего образования в части требований, заданных ФГОС НОО для предметной области «Родной язык и литературное чтение на родном языке».

Программа по родному (русскому) языку ориентирована на сопровождение учебного предмета «Русский язык», входящего в предметную область «Русский язык и литературное чтение».

**Целями** изучения родного (русского) языка являются:

осознание русского языка как одной из главных духовно-нравственных ценностей русского народа, понимание значения родного языка для освоения и укрепления культуры и традиций своего народа, осознание национального своеобразия русского языка, формирование познавательного интереса к родному языку и желания его изучать, любви, уважительного отношения к русскому языку, а через него - к родной культуре;

овладение первоначальными представлениями о единстве и многообразии языкового и культурного пространства Российской Федерации, о месте русского языка среди других языков

народов России, воспитание уважительного отношения к культурам и языкам народов России, овладение культурой межнационального общения;

овладение первоначальными представлениями о национальной специфике языковых единиц русского языка (прежде всего лексических и фразеологических единиц с национально-культурной семантикой), об основных нормах русского литературного языка и русском речевом этикете, овладение выразительными средствами русского языка;

совершенствование умений наблюдать за функционированием языковых единиц, анализировать и классифицировать их, оценивать их с точки зрения особенностей картины мира, отраженной в языке;

совершенствование умений работать с текстом, осуществлять элементарный информационный поиск, извлекать и преобразовывать необходимую информацию;

совершенствование коммуникативных умений и культуры речи, обеспечивающих владение русским литературным языком в разных ситуациях его использования, обогащение словарного запаса и грамматического строя речи, развитие потребности к речевому самосовершенствованию;

приобретение практического опыта исследовательской работы по русскому языку, воспитание самостоятельности в приобретении знаний.

В соответствии с ФГОС НОО родной (русский) язык входит в предметную область «Родной язык и литературное чтение на родном языке» и является обязательным для изучения.

Содержание учебного предмета «Родной (русский) язык», представленное в программе по родному (русскому) языку, соответствует ФГОС НОО.

Содержание программы по родному (русскому) языку направлено на удовлетворение потребности обучающихся в изучении родного языка как инструмента познания национальной культуры и самореализации в ней.

В содержании программы по родному (русскому) языку предусматривается расширение сведений, имеющих отношение не к внутреннему системному устройству языка, а к вопросам реализации языковой системы в речи, внешней стороне существования языка: к многообразным связям русского языка с цивилизацией и культурой, государством и обществом. Программа по родному (русскому) языку отражает социокультурный контекст существования русского языка, в частности те языковые аспекты, которые обнаруживают прямую, непосредственную культурно-историческую обусловленность.

Основные содержательные линии программы по родному (русскому) языку соотносятся с основными содержательными линиями учебного предмета «Русский язык» на уровне начального общего образования, но не дублируют их и имеют преимущественно практико-ориентированный характер.

**Задачами** изучения родного (русского) языка являются:

совершенствование у обучающихся как носителей языка способности ориентироваться в пространстве языка и речи, развитие языковой интуиции, изучение исторических фактов развития языка;

расширение представлений о различных методах познания языка (учебное лингвистическое мини-исследование, проект, наблюдение, анализ и другие), включение обучающихся в практическую речевую деятельность.

В соответствии с этим в программе по родному (русскому) языку выделяются три блока.

Первый блок - «Русский язык: прошлое и настоящее» - включает содержание, обеспечивающее расширение знаний об истории русского языка, о происхождении слов, об изменениях значений общеупотребительных слов. Данный блок содержит сведения о взаимосвязи языка и истории, языка и культуры народа, сведения о национально-культурной специфике русского языка, об общем и специфическом в языках и культурах русского и других народов России и мира.

Второй блок - «Язык в действии» - включает содержание, обеспечивающее наблюдение за употреблением языковых единиц, развитие базовых умений и навыков использования языковых единиц в учебных и практических ситуациях, формирование первоначальных представлений о нормах современного русского литературного языка, развитие потребности обращаться к нормативным словарям современного русского литературного языка и совершенствование умений пользоваться словарями. Данный блок ориентирован на практическое овладение культурой речи: практическое освоение норм современного русского литературного языка (в рамках изученного),

развитие ответственного и осознанного отношения к использованию русского языка во всех сферах жизни.

Третий блок - «Секреты речи и текста» - связан с совершенствованием четырёх видов речевой деятельности в их взаимосвязи, развитием коммуникативных навыков обучающихся (умениями определять цели общения, участвовать в речевом общении), расширением практики применения правил речевого этикета. Одним из ведущих содержательных центров данного блока является работа с текстами: развитие умений понимать, анализировать предлагаемые тексты и создавать собственные тексты разных функционально-смысловых типов, жанров, стилистической принадлежности.

В соответствии с учебным планом на реализацию предмета «Родной (русский) язык» отводится: в 3 классе – 34 часа (1 час в неделю).

## **2. Содержание обучения**

### **Русский язык: прошлое и настоящее**

Лексические единицы с национально-культурной семантикой, связанные с особенностями мировосприятия и отношений между людьми (например, правда - ложь, друг - недруг, брат - братство - побратим).

Лексические единицы с национально-культурной семантикой, называющие природные явления и растения (например, образные названия ветра, дождя, снега, названия растений).

Лексические единицы с национально-культурной семантикой, называющие занятия людей (например, ямщик, извозчик, коробейник, лавочник).

Лексические единицы с национально-культурной семантикой, называющие музыкальные инструменты (например, балалайка, гусли, гармонь).

Русские традиционные сказочные образы, эпитеты и сравнения (например, Снегурочка, дубрава, сокол, соловей, зорька, солнце): уточнение значений, наблюдение за использованием в произведениях фольклора и художественной литературы.

Названия старинных русских городов, сведения о происхождении этих названий.

Проектные задания.

Откуда в русском языке эта фамилия? История моих имени и фамилии. (Приобретение опыта поиска информации о происхождении слов.)

### **Язык в действии**

Как правильно произносить слова (пропедевтическая работа по предупреждению ошибок в произношении слов в речи).

Многообразие суффиксов, позволяющих выразить различные оттенки значения и различную оценку, как специфика русского языка (например, книга, книжка, книжечка, книжица, книжонка, книжища, заяц, зайчик, зайчонок, зайчишка, зайнышка) (на практическом уровне).

Специфика грамматических категорий русского языка (например, категории рода, числа имён существительных). Практическое овладение нормами употребления отдельных грамматических форм имён существительных (например, форм родительного падежа множественного числа). Практическое овладение нормами правильного и точного употребления предлогов, образования предложно-падежных форм существительных (на практическом уровне). Существительные, имеющие только форму единственного или только форму множественного числа (в рамках изученного).

Совершенствование навыков орфографического оформления текста.

### **Секреты речи и текста**

Особенности устного выступления.

Создание текстов-повествований о путешествии по городам, об участии в мастер-классах, связанных с народными промыслами. Создание текстов-рассуждений с использованием различных способов аргументации (в рамках изученного). Редактирование предложенных текстов с целью совершенствования их содержания и формы (в пределах изученного в основном курсе).

Смысловый анализ фольклорных и художественных текстов или их фрагментов (народных и литературных сказок, рассказов, загадок, пословиц, притч и других). Языковые особенности текстов фольклора и художественных текстов или их фрагментов.

## **3. Планируемые результаты освоения программы по родному (русскому) языку на уровне начального общего образования**

**ЛИЧНОСТНЫЕ РЕЗУЛЬТАТЫ**

В результате изучения родного (русского) языка на уровне начального общего образования у обучающегося будут сформированы следующие личностные результаты:

**Гражданско-патриотическое воспитание:**

становление ценностного отношения к своей Родине - России, в том числе через изучение родного русского языка, отражающего историю и культуру страны;

осознание своей этнокультурной и российской гражданской идентичности, понимание роли русского языка как государственного языка Российской Федерации и языка межнационального общения народов России;

сопричастность к прошлому, настоящему и будущему своей страны и родного края, в том числе через обсуждение ситуаций при работе с художественными произведениями;

уважение к своему и другим народам, формируемое в том числе на основе примеров из художественных произведений;

первоначальные представления о человеке как члене общества, о правах и ответственности, уважении и достоинстве человека, о нравственно-этических нормах поведения и правилах межличностных отношений, в том числе отражённых в художественных произведениях.

**Духовно-нравственное воспитание:**

признание индивидуальности каждого человека с использованием собственного жизненного и читательского опыта;

проявление сопереживания, уважения и доброжелательности, в том числе с использованием языковых средств для выражения своего состояния и чувств;

неприятие любых форм поведения, направленных на причинение физического и морального вреда другим людям (в том числе связанного с использованием недопустимых средств языка).

**Эстетическое воспитание:**

уважительное отношение и интерес к художественной культуре, восприимчивость к разным видам искусства, традициям и творчеству своего и других народов; стремление к самовыражению в разных видах художественной деятельности, в том числе в искусстве слова, осознание важности русского языка как средства общения и самовыражения;

**Физическое воспитание, формирование культуры здоровья и эмоционального благополучия:**

соблюдение правил здорового и безопасного (для себя и других людей) образа жизни в окружающей среде (в том числе информационной) при поиске дополнительной информации в процессе языкового образования;

бережное отношение к физическому и психическому здоровью, проявляющееся в выборе приемлемых способов речевого самовыражения и соблюдении норм речевого этикета и правил общения.

**Трудовое воспитание:**

осознание ценности труда в жизни человека и общества (в том числе благодаря примерам из художественных произведений), ответственное потребление и бережное отношение к результатам труда, навыки участия в различных видах трудовой деятельности, интерес к различным профессиям, возникающий при обсуждении примеров из художественных произведений.

**Экологическое воспитание:**

бережное отношение к природе, формируемое в процессе работы с текстами;

неприятие действий, приносящих ей вред.

**Ценности научного познания:**

первоначальные представления о научной картине мира (в том числе первоначальные представления о системе языка как одной из составляющих целостной научной картины мира), познавательные интересы, активность, инициативность, любознательность и самостоятельность в познании, в том числе познавательный интерес к изучению русского языка, активность и самостоятельность в его познании.

**МЕТАПРЕДМЕТНЫЕ РЕЗУЛЬТАТЫ**

В результате изучения родного (русского) языка на уровне начального общего образования у обучающегося будут сформированы познавательные универсальные учебные действия, коммуникативные универсальные учебные действия, регулятивные универсальные учебные действия, совместная деятельность.

У обучающегося будут сформированы следующие *базовые логические действия* как часть познавательных универсальных учебных действий:

сравнивать различные языковые единицы, устанавливать основания для сравнения языковых единиц, устанавливать аналогии языковых единиц;  
объединять объекты (языковые единицы) по определённому признаку;  
определять существенный признак для классификации языковых единиц; классифицировать языковые единицы;  
находить в языковом материале закономерности и противоречия на основе предложенного учителем алгоритма наблюдения, анализировать алгоритм действий при работе с языковыми единицами, самостоятельно выделять учебные операции при анализе языковых единиц;  
выявлять недостаток информации для решения учебной и практической задачи на основе предложенного алгоритма, формулировать запрос на дополнительную информацию;  
устанавливать причинно-следственные связи в ситуациях наблюдения за языковым материалом, делать выводы.

У обучающегося будут сформированы следующие *базовые исследовательские действия* как часть познавательных универсальных учебных действий:

с помощью учителя формулировать цель, планировать изменения языкового объекта, речевой ситуации;

сравнивать несколько вариантов выполнения задания, выбирать наиболее подходящий (на основе предложенных критериев), проводить по предложенному плану несложное лингвистическое мини-исследование, выполнять по предложенному плану проектное задание;

формулировать выводы и подкреплять их доказательствами на основе результатов проведённого наблюдения за языковым материалом (классификации, сравнения, исследования), формулировать с помощью учителя вопросы в процессе анализа предложенного языкового материала;

прогнозировать возможное развитие процессов, событий и их последствия в аналогичных или сходных ситуациях.

У обучающегося будут сформированы умения *работать с информацией* как часть познавательных универсальных учебных действий:

выбирать источник получения информации: нужный словарь для получения запрашиваемой информации, для уточнения;

согласно заданному алгоритму находить представленную в явном виде информацию в предложенном источнике: в словарях, справочниках;

распознавать достоверную и недостоверную информацию самостоятельно или на основании предложенного учителем способа её проверки (обращаясь к словарям, справочникам, учебнику);

соблюдать с помощью взрослых (педагогических работников, родителей, законных представителей) правила информационной безопасности при поиске информации в Интернете (информации о написании и произношении слова, о значении слова, о происхождении слова, о синонимах слова);

анализировать и создавать текстовую, видео, графическую, звуковую информацию в соответствии с учебной задачей;

понимать лингвистическую информацию, зафиксированную в виде таблиц, схем, самостоятельно создавать схемы, таблицы для представления лингвистической информации.

У обучающегося будут сформированы *умения общения* как часть коммуникативных универсальных учебных действий:

воспринимать и формулировать суждения, выражать эмоции в соответствии с целями и условиями общения в знакомой среде, проявлять уважительное отношение к собеседнику, соблюдать правила ведения диалоги и дискуссии; признавать возможность существования разных точек зрения; корректно и аргументированно высказывать своё мнение, строить речевое высказывание в соответствии с поставленной задачей;

создавать устные и письменные тексты (описание, рассуждение, повествование) в соответствии с речевой ситуацией;

подготавливать небольшие публичные выступления о результатах парной и групповой работы, о результатах наблюдения, выполненного мини-исследования, проектного задания;

подбирать иллюстративный материал (рисунки, фото, плакаты) к тексту выступления.

У обучающегося будут сформированы умения *самоорганизации* как части регулятивных универсальных учебных действий:

планировать действия по решению учебной задачи для получения результата;



выстраивать последовательность выбранных действий.

У обучающегося будут сформированы умения *самоконтроля* как части регулятивных универсальных учебных действий:

устанавливать причины успеха/неудач учебной деятельности, корректировать свои учебные действия для преодоления речевых и орфографических ошибок;

соотносить результат деятельности с поставленной учебной задачей по выделению, характеристике, использованию языковых единиц;

находить ошибку, допущенную при работе с языковым материалом, находить орфографическую и пунктуационную ошибки;

сравнивать результаты своей деятельности и деятельности других обучающихся, объективно оценивать их по предложенным критериям.

У обучающегося будут сформированы умения *совместной деятельности*:

формулировать краткосрочные и долгосрочные цели (индивидуальные с учётом участия в коллективных задачах) в стандартной (типовой) ситуации на основе предложенного учителем формата планирования, распределения промежуточных шагов и сроков;

принимать цель совместной деятельности, коллективно строить действия по её достижению: распределять роли, договариваться, обсуждать процесс и результат совместной работы;

проявлять готовность руководить, выполнять поручения, подчиняться,

самостоятельно разрешать конфликты;

ответственно выполнять свою часть работы; оценивать свой вклад в общий результат;

выполнять совместные проектные задания с использованием предложенного образца.

Изучение учебного предмета «Родной (русский) язык» в течение четырёх лет обучения должно обеспечить воспитание ценностного отношения к родному языку как отражению культуры, включение обучающихся в культурноязыковое пространство русского народа, осмысление красоты и величия русского языка, приобщение к литературному наследию русского народа, обогащение активного и пассивного словарного запаса, развитие у обучающихся культуры владения родным языком во всей полноте его функциональных возможностей в соответствии с нормами устной и письменной речи, правилами речевого этикета, расширение знаний о родном языке как системе и как развивающемся явлении, формирование аналитических умений в отношении языковых единиц и текстов разных функционально-смысловых типов и жанров.

### ПРЕДМЕТНЫЕ РЕЗУЛЬТАТЫ

К концу обучения в **3 классе** обучающийся достигнет следующих предметных результатов по отдельным темам программы по родному (русскому) языку:

осознавать национальное своеобразие, богатство, выразительность русского языка;

распознавать слова с национально-культурным компонентом значения (лексика, связанная с особенностями мировосприятия и отношений между людьми, слова, называющие природные явления и растения, слова, называющие занятия людей, слова, называющие музыкальные инструменты);

распознавать русские традиционные сказочные образы, эпитеты и сравнения, наблюдать особенности их употребления в произведениях устного народного творчества и произведениях детской художественной литературы;

использовать словарные статьи учебного пособия для определения лексического значения слова;

понимать значения русских пословиц и поговорок, крылатых выражений, связанных с изученными темами, правильно употреблять их в современных ситуациях речевого общения;

понимать значения фразеологических оборотов, отражающих русскую культуру, менталитет русского народа, элементы русского традиционного быта (в рамках изученных тем), осознавать уместность их употребления в современных ситуациях речевого общения;

соблюдать при письме и в устной речи нормы современного русского литературного языка (в рамках изученного);

произносить слова с правильным ударением (в рамках изученного); использовать учебный орфоэпический словарь для определения нормативного произношения слова, вариантов произношения;

выбирать из нескольких возможных слов то слово, которое наиболее точно соответствует обозначаемому предмету или явлению реальной действительности; проводить синонимические

замены с учётом особенностей текста; правильно употреблять отдельные формы множественного числа имён существительных;

выявлять и исправлять в устной речи типичные грамматические ошибки, связанные с нарушением согласования имени существительного и имени прилагательного в числе, роде, падеже;

пользоваться учебными толковыми словарями для определения лексического значения слова;

пользоваться орфографическим словарём для определения нормативного написания слов;

различать этикетные формы обращения в официальной и неофициальной речевой ситуации;

владеть правилами корректного речевого поведения в ходе диалога; использовать коммуникативные приёмы устного общения: убеждение, уговаривание, похвалу, просьбу, извинение, поздравление;

выражать мысли и чувства на родном языке в соответствии с ситуацией общения;

владеть различными приёмами слушания научно-познавательных и художественных текстов об истории языка и о культуре русского народа;

анализировать информацию прочитанного и прослушанного текста: отличать главные факты от второстепенных, выделять наиболее существенные факты, устанавливать логическую связь между фактами;

проводить смысловой анализ фольклорных и художественных текстов или их фрагментов (народных и литературных сказок, рассказов, загадок, пословиц, притч и другие), определять языковые особенности текстов; выявлять и исправлять речевые ошибки в устной речи;

создавать тексты-повествования об участии в мастер-классах, связанных с народными промыслами;

создавать тексты-рассуждения с использованием различных способов аргументации;

оценивать устные и письменные речевые высказывания с точки зрения точного, уместного и выразительного словоупотребления;

редактировать письменный текст с целью исправления речевых ошибок или с целью более точной передачи смысла.

#### **4. Тематическое планирование**

№ п/п	Наименование разделов, тем	Всего часов	Электронные учебно-методические материалы
1	Русский язык: прошлое и настоящее	13	<a href="http://ruslit.ioso.ru">http://ruslit.ioso.ru</a> Конкурс «Русский Медвежонок — языкознание для всех»
2	Язык в действии	10	<a href="http://www.rm.kirov.ru">http://www.rm.kirov.ru</a> Культура письменной речи
3	Секреты речи и текста	11	<a href="http://www.grammar.ru">http://www.grammar.ru</a> Материалы по теории языка и литературе <a href="http://www.rusreadorg.ru">http://www.rusreadorg.ru</a> Русская фонетика: Интернет-учебник по фонетике русского языка <a href="http://www.speakrus.ru/dict">http://www.speakrus.ru/dict</a> Словопедия: русские толковые словари <a href="https://multiurok.ru">https:// multiurok.ru</a> <a href="https://infourok.ru">https:// infourok.ru</a> <a href="https://pedsovet.su">https:// pedsovet.su</a> <a href="https://uchi.ru">https://uchi.ru</a>

При составлении программы по родному (русскому) языку для 3 класса общеобразовательной школы для учащихся с ограниченными возможностями здоровья использовалась авторская программа коллектива: Александрова О. М, Вербицкая Л.А, Богданов С.И и др.

Программа по родному языку (русскому) направлена на оказание комплексной помощи обучающимся с ограниченными возможностями здоровья в освоении основной образовательной программы начального общего образования, коррекцию недостатков в физическом и (или) психическом развитии учащихся, их социальную адаптацию.

Контроль за уровнем достижений, учащихся по русскому (родному) языку проводится в форме письменных работ: изложений, сочинений, тестовых контрольных работ.

#### **Календарно-тематическое планирование**

№ п/п	Дата	Тема	Кол-во час	Вид деятельности учащихся	Коррекционная работа
-------	------	------	------------	---------------------------	----------------------

Русский язык: прошлое и настоящее (13 ч)					
1		Где путь прямой, там не ездят по кривой. Пословицы, поговорки в современной ситуации речевого общения.	1	распознают и понимают значение устаревших слов по указанной тематике; распознают слова, связанные с особенностями мировосприятия и отношений между людьми;	<p><i>Учить употреблять в современных ситуациях речевого общения пословицы, поговорки, крылатые выражения</i></p> <p><i>Развитие навыков группировки и классификации (на базе овладения основными родовыми понятиями) – исключение</i></p> <p><i>Обогащение и уточнение активного словаря.</i></p> <p><i>Развитие навыков группировки и классификации (на базе овладения основными родовыми понятиями) – исключение</i></p> <p><i>Обогащение и уточнение активного словаря.</i></p>
2		Кто друг прямой, тот брат родной. Слова, связанные с особенностями мировосприятия и отношений между людьми (правда – ложь, друг – недруг, брат – братство – побратим).	1	распознают слова, называющие природные явления и растения; распознают слова, называющие предметы и явления традиционной русской культуры;	
3		Дождик вымочит, а красно солнышко высушит. Слова, называющие природные явления. Образные названия солнышка, дождя.	1	используют словарные статьи для определения лексического значения слова;	
4		Сошлись два друга – мороз да вьюга. Образные названия мороза, вьюги.	1	учатся понимать значение русских пословиц и поговорок, связанных с изученными темами;	
5		Ветер без крыльев летает. Образные названия ветра.	1		
6		Какой лес без чудес. Образные названия растений. <b>НРЭО</b> . Мир растений родного края.	1	поиск информации о происхождении фамилии	
7		Дело мастера боится. Слова, называющие занятия людей (ямщик, извозчик, коробейник, лавочник).	1	находят сведения о старинных русских городах в различных информационных источниках	
8		Проектное задание: «Откуда в русском языке эта фамилия»	1		
9		Заиграйте мои гусли. Слова, называющие музыкальные инструменты (балалайка, гусли, гармонь).	1	учатся подбирать и употреблять сравнения, эпитеты в устной и письменной речи;	
10		Что ни город, то норов. Названия старинных русских городов, сведения о	1	работают со словарем синонимов	

		происхождении этих названий. <b>НРЭО.</b> Название города Челябинск.			
11		У земли ясно солнце, у человека – слово. Эпитеты и сравнения. Списывание отрывка фольклорного текста с творческим заданием.	1		
12		Проектное задание: «История моего имени и фамилии»	1	Поиск информации в словарях о происхождении слов	<i>Развивать мышление, мотивацию к поиску информации</i>
13		Обобщение. Контрольная работа по разделу (тест)	1	выполняют контрольную работу	
<b>Язык в действии (10 ч)</b>					
14		Как правильно произносить слова.	1	работают со словарем ударений	
15		Для чего нужны суффиксы. Многообразие суффиксов как специфика русского языка	1	учатся различать по суффиксам различные оттенки значения слов;	
16		Изложение по рассказу Л. Толстого «Котенок»	1	учатся различать существительные, имеющие только форму единственного или только форму множественного числа;	
17		Какие особенности рода имён существительных есть в русском языке. Специфика грамматических категорий русского языка.	1	учатся выявлять и исправлять в устной речи типичные грамматические ошибки, связанные с нарушением согласования имени существительного и имени прилагательного в числе, роде, падеже;	<i>Учить выявлять и исправлять в устной речи типичные грамматические ошибки, связанные с нарушением согласования имени существительного и имени прилагательного в числе, роде, падеже;</i>
18		Все ли имена существительные «умеют» изменяться по числам.	1	типичные грамматические ошибки, связанные с нарушением согласования имени существительного и имени прилагательного в числе, роде, падеже;	
19		Как изменяются имена существительные во множественном числе? Словоизменение отдельных форм множественного числа имен существительных	1	учатся редактировать письменный текст с целью исправления грамматических и орфографических ошибок	<i>Развивать навык редактировать письменный текст с целью исправления грамматических и орфографических ошибок</i>
20		Редактирование письменных текстов с целью исправления грамматических и орфографических ошибок	1	грамматических и орфографических ошибок	
21		Зачем в русском языке такие разные предлоги?	1	учатся владеть нормами	

		Нормы правильного и точного употребления предлогов <sup>1</sup>		правильного и точного употребления предлогов	
22		Восстановление деформированного текста «Серебряное копытце» (По П. Бажову). <b>НРЭО.</b> Уральский писатель П. П. Бажов.	1		
23		Контрольная работа по разделу (тест)	1	Выполняют контрольную работу	
<b>Секреты речи и текста (11 ч)</b>					
24		Особенности устного выступления Создание мини-доклада о народном промысле «Каслинское литьё». <b>НРЭО.</b>	1	учатся строить устные сообщения различных видов: развернутый ответ, ответ-добавление, комментирование ответа или работы одноклассника, мини-доклад;	<i>Формирование навыков соотносительного анализа. Кодирование слов. Развитие зрительного восприятия и узнавания. Описание по памяти.</i>
25		Типы текста. Текст - рассуждение	1	знакомятся со структурой текста рассуждения;	<i>Научить оценивать устные и письменные речевые высказывания с точки зрения точного, уместного и выразительного словоупотребления; Научить давать оценку невежливому речевому поведению. Развивать навык использовать различные выделения в продуцируемых письменных текстах; Научить выделять основные способы правки текста (замена слов, словосочетаний, предложений; исключение ненужного, вставка); Научить пользоваться основными способами правки текста. Отработать навык редактирования собственных текстов</i>
26		Сочинение-рассуждение по пословице «При солнышке тепло, при матушке добро» с использованием различных способов аргументации	1	учатся создавать тексты-рассуждения с использованием различных способов аргументации	
27		Учимся редактировать тексты	1	учатся редактировать собственные тексты с целью совершенствования их содержания и формы	
28		Редактирование предложенных текстов с целью совершенствования их содержания и формы	1		
29		Текст – повествование. Структура текста.	1	учатся определять тему текста, основную мысль; определять опорные (ключевые) слова в тексте; на основе опорных слов создавать текст;	
30		Творческая работа. Создание заметки «Онлайн - путешествие по уральскому городу. Кыштым». <b>НРЭО.</b>	1		
31		Творческая работа. Создание заметки «Онлайн - путешествие по Ильменскому заповеднику». <b>НРЭО.</b>	1	учатся оценивать устные и письменные речевые высказывания с точки зрения точного, уместного и выразительного	

32		Сочинение на тему «Как я провёл выходной день».	1	словоупотребления;	<i>с целью совершенствования их содержания и формы; Научить анализировать типичную структуру рассказа</i>
33		Промежуточная аттестация. Тест.	1	выполняют итоговую работу	
34		Подведение итогов.	1		

### **Тематика содержания учебной программы в части реализации национально-регионального компонента**

Реализация программы по учебному предмету «Родной (русский) язык» включает в себя внедрение регионального компонента через изучение краеведческого материала. Всестороннее изучение родного края формирует интерес к тому уголку земли, который принято называть малой Родиной.

№ п/п	Номер урока	Содержание национально-регионального компонента
1	6	Мир растений родного края.
2	10	Название города Челябинск.
3	22	Уральский писатель П. П. Бажов.
4	24	«Каслинское литьё».
5	30	«Онлайн - путешествие по уральскому городу. Кыштым».
6	31	«Онлайн - путешествие по Ильменскому заповеднику».

Контроль за уровнем достижений, учащихся по русскому (родному) языку проводится в форме письменных работ: изложений, сочинений, тестовых контрольных работ.

#### **Оценка устных ответов на вопрос**

##### **Критерии оценки:**

- 1) полнота и правильность ответа;
- 2) степень осознанности, понимания изученного;
- 3) языковое оформление ответа.

«5» ставится, если: ученик полно излагает изученный материал, дает правильное определение языковых понятий;

обнаруживает понимание материала, может обосновать свои суждения, применить знания на практике, привести необходимые примеры не только из учебника, но и самостоятельно составленные; излагает материал последовательно и правильно с точки зрения норм литературного языка.

«4» ставится, если ученик дает ответ, удовлетворяющий тем же требованиям, что и для отметки «5», но допускает 1 - 2 ошибки, которые сам же исправляет, и 1 - 2 недочета в последовательности и языковом оформлении излагаемого.

«3» ставится, если ученик обнаруживает знание и понимание основных положений данной темы, но: 1) излагает материал неполно и допускает неточности в определении понятий или формулировке правил; 2) не умеет достаточно глубоко и доказательно обосновать свои суждения и привести свои примеры; 3) излагает материал непоследовательно и допускает ошибки в языковом оформлении излагаемого.

«2» ставится, если ученик обнаруживает незнание большей части соответствующего раздела изучаемого материала, допускает ошибки в формулировке определений и правил, искажающие их смысл, беспорядочно и неуверенно излагает материал. Оценка «2» отмечает такие недостатки в подготовке ученика, которые являются серьезным препятствием к успешному овладению последующим материалом.

#### **Оценка сочинений и изложений**

##### **Критерии оценки содержания и композиционного оформления сочинений и изложений:**

соответствие работы теме, наличие и раскрытие основной мысли высказывания; полнота раскрытия темы;

правильность фактического материала;  
последовательность и логичность изложения;  
правильное композиционное оформление работы.

**Критерии оценки языкового оформления сочинения и изложения:**

богатство (разнообразие) словаря и грамматического строя речи;  
стилевое единство и выразительность речи;  
правильность и уместность употребления языковых средств.

**Сочинение и изложение оценивается двумя оценками:** первая – за содержание работы и речь, вторая – за грамотность.

При выставлении оценки за содержание и речевое оформление согласно установленным нормам необходимо учитывать все требования, предъявляемые к раскрытию темы, а также к соблюдению речевых норм (богатство, выразительность, точность).

При выставлении второй оценки учитывается количество орфографических, пунктуационных и грамматических ошибок. Грамматические ошибки, таким образом, не учитываются при оценке языкового оформления сочинений и изложений.

**Отметка «5» ставится:**

- 1.Содержание работы полностью соответствует теме.
- 2.Фактические ошибки отсутствуют.
- 3.Содержание излагается последовательно.
- 4.Работа отличается богатством словаря, разнообразием используемых синтаксических конструкций, точностью словоупотребления.
- 5.Достигнуты стилевое единство и выразительность текста. В целом в работе допускается 1 недочет в содержании и 1-2 речевых недочета.

Допускаются:

1 орфографическая, или 1 пунктуационная, или 1 грамматическая ошибки.

**Отметка «4» ставится:**

- 1.Содержание работы в основном соответствует теме (имеются незначительные отклонения от темы).
- 2.Содержание в основном достоверно, но имеются единичные фактические неточности.
- 3.Имеются незначительные нарушения последовательности в изложении мыслей.
- 4.Лексический и грамматический строй речи достаточно разнообразен.
- 5.Стиль работы отличается единством и достаточной выразительностью. В целом в работе допускается не более 2 недочетов в содержании и не более 3-4 речевых недочетов.

Допускаются: 2 орфографические и 2 пунктуационные ошибки, или 1 орфографическая и 3 пунктуационные ошибки, или 4 пунктуационные ошибки при отсутствии орфографических ошибок, а также 2 грамматические ошибки.

**Отметка «3» ставится:**

1. В работе допущены существенные отклонения.
- 2.Работа достоверна в главном, но в ней имеются отдельные фактические неточности.
- 3.Допущены отдельные нарушения последовательности изложения.
- 4.Беден словарь и однообразны употребляемые синтаксические конструкции, встречается неправильное словоупотребление.
- 5.Стиль работы не отличается единством, речь недостаточно выразительна. В целом в работе допускается не более 4 недочетов в содержании и 5 речевых недочетов.

Допускаются: 4 орфографические и 4 пунктуационные ошибки, или 3 орфографические и 5 пунктуационные ошибки, или 7 пунктуационных ошибок при отсутствии орфографических (в 5 классе - 5 орфографических и 4 пунктуационные, а также 4 грамматические ошибки).

**Отметка «2» ставится:** Работа не соответствует теме. Допущено много фактических неточностей. Нарушена последовательность мыслей во всех частях работы, отсутствует связь между ними, работа не соответствует плану. Крайне беден словарь, работа написана короткими однотипными предложениями со слабо выраженной связью между ними, часты случаи неправильного словоупотребления.

Нарушено стилевое единство текста. В целом в работе допущено 6 недочетов и до 7 речевых недочетов.

Допускаются: 7 орфографических и 7 пунктуационных ошибок, или 6 орфографических и 8 пунктуационных, или 5 орфографических и 9 пунктуационных, или 9 пунктуационных, или 8 орфографических и 5 пунктуационных, а также 7 грамматических ошибок.

**Тестовые (контрольные) работы** – форма проверки, направленная на установление уровня сформированности умения использовать свои знания в нестандартных учебных ситуациях.

Оценка письменных работ по русскому языку

**Тест**

«5» – верно выполнено более 3/4 заданий.

«4» – верно выполнено 3/4 заданий.

«3» – верно выполнено 1/2 заданий.

«2» – верно выполнено менее 1/2 заданий.

**Реализация практической части**

Рабочая программа предусматривает выполнение практической части курса:

- проверочные работы (тесты, проекты);
- развитие речи: работа с текстом; изложения; сочинения, ведение диалога.

№	Раздел	Количество часов	Контрольные тесты	Изложение	Сочинение	Проекты
1	Русский язык: прошлое и настоящее	13 ч	1			2
2	Язык в действии	10 ч	1	1		
3	Секреты речи и текста	11 ч	1		4	
	<b>Итого:</b>	<b>34 ч</b>	<b>3</b>	<b>1</b>	<b>4</b>	<b>2</b>

**Промежуточная аттестация по родному (русскому) языку**

**Тест**

**Цель проведения работы:** определить уровень освоения учащимися содержание предметного курса родной (русский) язык в соответствии с требованиями Федерального государственного образовательного стандарта, выявить уровень сформированности навыков правописания.

- осознавать роль языка и речи в жизни людей;
- содействовать формированию у младших школьников эмоционально насыщенного образа родного дома и начальных представлений о самобытности и значимости культуры малой родины, являющихся частью национальной культуры;

**Форма проведения:** Итоговый тест. На выполнение заданий отводится 40 минут.

**Структура работы**

Работа содержит три группы заданий.

1 группа (№ 1 - 4) - задания базового уровня сложности.

2 группа (№ 6 - 9) - задания средней сложности.

3 группа (№ 5, № 10) - задания повышенной сложности.

**Система оценки выполнения отдельных заданий и работы в целом**

Задания №1-4 оценивается 1 баллом за каждый правильный ответ.

За задания № 6-9 оцениваются в 2 балла за каждый правильный ответ.

За задания № 5,10 оцениваются в 3 балла за каждый правильный ответ.

**Критерии оценивания:**

15 - 18 баллов – «5»

11-14 баллов – «4»

8 – 10 баллов – «3»

7 баллов и менее – «2»

**КЛЮЧИ к оцениванию теста:**



Вариант 1

Задание	№1	№2	№3	№4	№5	№6	№7	№8	№9	№10
Ответ	А	Б	В	А	А	А	Б	В	В	Архангельск

Вариант 2

Задание	№1	№2	№3	№4	№5	№6	№7	№8	№9	№10
Ответ	Б	А	В	А	В	Б	А	А	Б	Архангельск

Вариант 1.

1. Прочитай текст. Определи тип текста.

**Жизнь писателя связана с Севером. Он родился и жил в Архангельске. С детства он хотел стать художником. Этому мастерству он учился в Петербурге, Греции, Италии и во Франции.**

а) текст повествование б) текст описание в) текст рассуждение

2. Подбери к слову **КАФТАН** синонимы:

а) сапоги б) верхняя мужская одежда в) верхняя женская одежда г) головной убор

3. Какое слово соответствует схеме:

**ПРИСТАВКА, КОРЕНЬ, СУФФИКС, ОКОНЧАНИЕ**

а) колокольный (звон) б) сарафан в) повязка г) мозаика

4. Фразеологизмы – это...

а) устойчивые сочетания слов; б) пословицы и поговорки; в) слова, пришедшие из другого языка;

5. Выбери лексическое значение фразеологизма «Во все ноги»:

а) очень быстро, стремительно б) пройти дальнюю дорогу в) шагать как солдаты

6. Найди ошибку на правописание парных согласных по глухости-звонкости в корне и на конце слова:

а) вервь б) этнограф в) физик г) лошадь

7. Найди ошибку на правописание удвоенной согласной буквы:

а) математика б) граматика в) анатомия г) арифметика

8. Из какого произведения эти строки: «Из города прибежишь, самовар поставишь. Мы с матушкой чай станем пить, а ты – спи – отдыхай!»

а) Как купчиха постничала б) Шиш в) Как поп работницу нанимал г) Январь

9. Определи главные члены предложения:

**Шиш по своим делам в город пошел.** (из сказки Б.Шергина «Рифмы»)

а) в город пошел б) Шиш в город в) Шиш пошёл г) Шиш по делам

10. Разгадай ребус.



нг

К=X



Вариант 2.

1. Прочитай текст. Определи тип текста.

**Флаг Архангельской области представляет собой прямоугольное полотнище белого цвета с размещённым на нём лазоревым (синим, голубым) диагональным крестом. В центре креста размещается изображение герба Архангельской области.**

а) текст повествование б) текст описание в) текст рассуждение

2. Подбери к слову **ПОМОР** синонимы:

а) житель Поморья б) мореплаватель в) морская рыба г) птица

3. Какое слово соответствует схеме:

**ПРИСТАВКА, КОРЕНЬ, СУФФИКС, ОКОНЧАНИЕ**

а) пережат б) рубашка в) заморозник г) амбар

4. Фразеологизмы – это...

а) устойчивые сочетания слов; б) пословицы и поговорки; в) слова, пришедшие из другого языка;

5. Выбери лексическое значение фразеологизма «ЯЗЫК ДЕРЖАТЬ НА ВЕРЁВОЧКЕ».

а) молчать б) обмотать язык верёвочкой в) не болтать лишнего

6. Найди ошибку на правописание парных согласных по глухости-звонкости в корне и на конце слова:

а) ветошь б) морш в) рейс г) посад

7. Найди ошибку на правописание удвоенной согласной буквы:

а) металургия б) грамота в) литература г) арифметика

8. Из какого произведения эти строки: «Со страху купчиха закричала. Прибежала кухарка, дала пирога с горохом – полегчало купчихе. Пришёл доктор, посмотрел и сказал: - Первой раз вижу, что до белой горячки объелась».

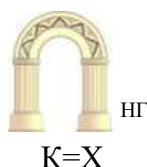
а) Как купчиха постничала б) Шиш в) Как поп работницу нанимал г) Январь

9. Определи главные члены предложения:

**Впереди едет дяденька на лошади.** (из сказки Б.Шергина «Рифмы»)

а) впереди дяденька б) дяденька едет в) едет на лошади г) дяденька на лошади

10. Разгадай ребус.



## 2.1.3 Рабочая программа по учебному предмету «Литературное чтение»

### 1. Пояснительная записка

Программа по литературному чтению на уровне начального общего образования составлена на основе требований к результатам освоения программы начального общего образования ФГОС НОО, а также ориентирована на целевые приоритеты духовно-нравственного развития, воспитания и социализации обучающихся, сформулированные в федеральной рабочей программе воспитания.

Литературное чтение – один из ведущих учебных предметов уровня начального общего образования, который обеспечивает, наряду с достижением предметных результатов, становление базового умения, необходимого для успешного изучения других предметов и дальнейшего обучения, читательской грамотности и закладывает основы интеллектуального, речевого, эмоционального, духовно-нравственного развития обучающихся.

Литературное чтение призвано ввести обучающегося в мир художественной литературы, обеспечить формирование навыков смыслового чтения, способов и приёмов работы с различными видами текстов и книгой, знакомство с детской литературой и с учётом этого направлен на общее и

литературное развитие обучающегося, реализацию творческих способностей обучающегося, а также на обеспечение преемственности в изучении систематического курса литературы.

**Цель** обучения литературному чтению – становление грамотного читателя, мотивированного к использованию читательской деятельности как средства самообразования и саморазвития, осознающего роль чтения в успешности обучения и повседневной жизни, эмоционально откликающегося на прослушанное или прочитанное произведение.

Приобретённые обучающимися знания, полученный опыт решения учебных задач, а также сформированность предметных и универсальных действий в процессе изучения литературного чтения станут фундаментом обучения на уровне основного общего образования, а также будут востребованы в жизни.

**Задачи** изучения литературного чтения:

формирование у обучающихся положительной мотивации к систематическому чтению и слушанию художественной литературы и произведений устного народного творчества;

достижение необходимого для продолжения образования уровня общего речевого развития;

осознание значимости художественной литературы и произведений устного народного творчества для всестороннего развития личности человека;

первоначальное представление о многообразии жанров художественных произведений и произведений устного народного творчества;

овладение элементарными умениями анализа и интерпретации текста, осознанного использования при анализе текста изученных литературных понятий в соответствии с представленными предметными результатами по классам;

овладение техникой смыслового чтения вслух, «про себя» (молча) и текстовой деятельностью, обеспечивающей понимание и использование информации для решения учебных задач.

Программа по литературному чтению представляет вариант распределения предметного содержания по годам обучения с характеристикой планируемых результатов. Содержание программы по литературному чтению раскрывает следующие направления литературного образования обучающегося: речевая и читательская деятельности, круг чтения, творческая деятельность.

В основу отбора произведений для литературного чтения положены общедидактические принципы обучения: соответствие возрастным возможностям и особенностям восприятия обучающимися фольклорных произведений и литературных текстов; представленность в произведениях нравственно - эстетических ценностей, культурных традиций народов России, отдельных произведений выдающихся представителей мировой детской литературы.

Важным принципом отбора содержания программы по литературному чтению является представленность разных жанров, видов и стилей произведений, обеспечивающих формирование функциональной литературной грамотности обучающегося, а также возможность достижения метапредметных результатов, способности обучающегося воспринимать различные учебные тексты при изучении других предметов учебного плана начального общего образования.

Планируемые результаты изучения литературного чтения включают личностные, метапредметные результаты за период обучения, а также предметные достижения обучающегося за каждый год обучения на уровне начального общего образования.

Литературное чтение является преемственным по отношению к учебному предмету «Литература», который изучается на уровне основного общего образования.

Освоение программы по литературному чтению в 1 классе начинается вводным интегрированным учебным курсом «Обучение грамоте» (рекомендуется 180 часов: русского языка 100 часов и литературного чтения 80 часов). Содержание литературного чтения, реализуемого в период обучения грамоте, представлено в программе по русскому языку. После периода обучения грамоте начинается раздельное изучение русского языка и литературного чтения. На литературное чтение в 1 классе отводится 13 учебных недель.

В соответствии с учебным планом на реализацию предмета «Литературное чтение» отводится: в 1 классе – 132 часа, во 2 классе – 136 часов, в 3 классе – 136 часов, в 4 классе - 102 часа.

## **2. Содержание обучения**

### **1 класс**

*Сказка фольклорная (народная) и литературная (авторская).* Восприятие текста произведений художественной литературы и устного народного творчества (не менее четырёх

произведений). Фольклорная и литературная (авторская) сказка: сходство и различия. Реальность и волшебство в сказке. Событийная сторона сказок: последовательность событий в фольклорной (народной) и литературной (авторской) сказке. Отражение сюжета в иллюстрациях. Герои сказочных произведений. Нравственные ценности и идеи в русских народных и литературных (авторских) сказках, поступки, отражающие нравственные качества (отношение к природе, людям, предметам).

*Произведения для чтения:* народные сказки о животных, например, «Лисица и тетерев», «Лиса и рак», литературные (авторские) сказки, например, К.Д. Ушинский «Петух и собака», сказки В.Г. Сутеева «Кораблик», «Под грибом» и другие (по выбору).

*Произведения о детях.* Понятие «тема произведения» (общее представление): чему посвящено, о чём рассказывает. Главная мысль произведения: его основная идея (чему учит? какие качества воспитывает?). Произведения одной темы, но разных жанров: рассказ, стихотворение (общее представление на примере не менее шести произведений К.Д. Ушинского, Л.Н. Толстого, Е.А. Пермяка, В.А. Осеевой, А.Л. Барто, Ю.И. Ермолаева и других). Характеристика героя произведения, общая оценка поступков. Понимание заголовка произведения, его соотношения с содержанием произведения и его идеей. Осознание нравственно-этических понятий: друг, дружба, забота, труд, взаимопомощь.

*Произведения для чтения:* К.Д. Ушинский «Худо тому, кто добра не делает никому», Л.Н. Толстой «Косточка», Е.А. Пермяк «Горопливый ножик», В.А. Осеева «Три товарища», А.Л. Барто «Я – лишний», Ю.И. Ермолаев «Лучший друг» и другие (по выбору).

*Произведения о родной природе.* Восприятие и самостоятельное чтение произведений о природе (на примере трёх-четырёх доступных произведений А.К. Толстого, А.Н. Плещеева, Е.Ф. Трутневой, С.Я. Маршака и другое). Тема поэтических произведений: звуки и краски природы, времена года, человек и природа; Родина, природа родного края. Особенности стихотворной речи, сравнение с прозаической: рифма, ритм (практическое ознакомление). Настроение, которое рождает поэтическое произведение. Отражение нравственной идеи в произведении: любовь к Родине, природе родного края. Иллюстрация к произведению как отражение эмоционального отклика на произведение. Роль интонации при выразительном чтении. Интонационный рисунок выразительного чтения: ритм, темп, сила голоса.

*Устное народное творчество:* малые фольклорные жанры (не менее шести произведений). Многообразие малых жанров устного народного творчества: потешка, загадка, пословица, их назначение (веселить, потешать, играть, поучать). Особенности разных малых фольклорных жанров. Потешка – игровой народный фольклор. Загадка – средство воспитания живости ума, сообразительности. Пословицы – проявление народной мудрости, средство воспитания понимания жизненных правил.

*Произведения для чтения:* потешки, загадки, пословицы.

*Произведения о братьях наших меньших* (три-четыре автора по выбору) – герои произведений. Цель и назначение произведений о взаимоотношениях человека и животных воспитание добрых чувств и бережного отношения к животным. Виды текстов: художественный и научно-познавательный, их сравнение. Характеристика героя: описание его внешности, действий, нравственно-этических понятий: любовь и забота о животных.

*Произведения для чтения:* В.В. Бианки «Лис и Мышонок», Е.И. Чарушин «Про Томку», М.М. Пришвин «Ёж», Н.И. Сладков «Лисица и Ёж» и другие.

*Произведения о маме.* Восприятие и самостоятельное чтение произведений о маме (не менее одного автора по выбору, на примере произведений Е.А. Благиной, А.Л. Барто, А.В. Митяева и других). Осознание нравственно-этических понятий: чувство любви как привязанность одного человека к другому (матери к ребёнку, детей к матери, близким), проявление любви и заботы о родных людях.

*Произведения для чтения:* Е.А. Благина «Посидим в тишине», А.Л. Барто «Мама», А.В. Митяев «За что я люблю маму» и другие (по выбору).

*Фольклорные и авторские произведения о чудесах и фантазии* (не менее трёх произведений). Способность автора произведения замечать чудесное в каждом жизненном проявлении, необычное в обычных явлениях окружающего мира. Сочетание в произведении реалистических событий с необычными, сказочными, фантастическими.

*Произведения для чтения:* Р.С. Сеф «Чудо», В.В. Лунин «Я видел чудо», Б.В. Заходер «Моя Вообразия», Ю.П. Мориц «Сто фантазий» и другие (по выбору).

*Библиографическая культура (работа с детской книгой).* Представление о том, что книга – источник необходимых знаний. Обложка, оглавление, иллюстрации как элементы ориентировки в книге. Умение использовать тематический каталог при выборе книг в библиотеке.

### **УНИВЕРСАЛЬНЫЕ УЧЕБНЫЕ ДЕЙСТВИЯ (ПРОПЕДЕВТИЧЕСКИЙ УРОВЕНЬ)**

Изучение литературного чтения в 1 классе способствует освоению на пропедевтическом уровне ряда универсальных учебных действий: познавательных универсальных учебных действий, коммуникативных универсальных учебных действий, регулятивных универсальных учебных действий, совместной деятельности.

#### **Познавательные универсальные учебные действия**

##### **Базовые логические действия:**

читать вслух целыми словами без пропусков и перестановок букв и слогов доступные по восприятию и небольшие по объёму прозаические и стихотворные произведения;

понимать фактическое содержание прочитанного или прослушанного текста;

ориентироваться в терминах и понятиях: фольклор, малые фольклорные жанры, тема, идея, заголовок, содержание произведения, сказка (фольклорная и литературная), автор, герой, рассказ, стихотворение (в пределах изученного);

различать и группировать произведения по жанрам (загадки, пословицы, сказки (фольклорная и литературная), стихотворение, рассказ);

анализировать текст: определять тему, устанавливать последовательность событий в произведении, характеризовать героя, давать положительную или отрицательную оценку его поступкам, задавать вопросы по фактическому содержанию;

сравнивать произведения по теме, настроению, которое оно вызывает.

##### **Работа с информацией:**

понимать, что текст произведения может быть представлен в иллюстрациях, различных видах зрительного искусства (фильм, спектакль и другие);

соотносить иллюстрацию с текстом произведения, читать отрывки из текста, которые соответствуют иллюстрации.

#### **Коммуникативные универсальные учебные действия**

читать наизусть стихотворения, соблюдать орфоэпические и пунктуационные нормы;

участвовать в беседе по обсуждению прослушанного или прочитанного текста: слушать собеседника, отвечать на вопросы, высказывать своё отношение к обсуждаемой проблеме;

пересказывать (устно) содержание произведения с опорой на вопросы, рисунки, предложенный план; объяснять своими словами значение изученных понятий;

описывать своё настроение после слушания (чтения) стихотворений, сказок, рассказов.

#### **Регулятивные универсальные учебные действия**

понимать и удерживать поставленную учебную задачу, в случае необходимости обращаться за помощью к педагогическому работнику учителю;

проявлять желание самостоятельно читать, совершенствовать свой навык чтения;

с помощью учителя оценивать свои успехи (трудности) в освоении читательской деятельности.

#### **Совместная деятельность**

проявлять желание работать в парах, небольших группах;

проявлять культуру взаимодействия, терпение, умение договариваться, ответственно выполнять свою часть работы.

### **2 класс**

*О нашей Родине.* Круг чтения: произведения о Родине (на примере не менее трёх произведений И.С. Никитина, Ф.П. Савинова, А.А. Прокофьева и других). Патриотическое звучание произведений о родном крае и природе. Отражение в произведениях нравственно-этических понятий: любовь к Родине, родному краю, Отечеству. Анализ заголовка, соотнесение его с главной мыслью и идеей произведения. Отражение темы Родины в изобразительном искусстве (пейзажи И.И. Левитана, И.И. Шишкина, В.Д. Поленова и других).

*Произведения для чтения:* И.С. Никитин «Русь», Ф.П. Савинов «Родина», А.А. Прокофьев «Родина» и другие (по выбору).

*Фольклор (устное народное творчество).* Произведения малых жанров фольклора (потешки, считалки, пословицы, скороговорки, небылицы, загадки по выбору). Шуточные фольклорные произведения, скороговорки, небылицы. Особенности скороговорок, их роль в речи. Игра со словом,

«перевёртыш событий» как основа построения небылиц. Ритм и счёт как основные средства выразительности и построения считалки. Народные песни, их особенности. Загадка как жанр фольклора, тематические группы загадок. Сказка – выражение народной мудрости, нравственная идея фольклорных сказок. Особенности сказок разного вида (о животных, бытовые, волшебные). Особенности сказок о животных: сказки народов России. Бытовая сказка: герои, место действия, особенности построения и языка. Диалог в сказке. Понятие о волшебной сказке (общее представление): наличие присказки, постоянные эпитеты, волшебные герои. Фольклорные произведения народов России: отражение в сказках народного быта и культуры.

*Произведения для чтения:* потешки, считалки, пословицы, скороговорки, загадки, народные песни, русская народная сказка «Каша из топора», русская народная сказка «У страха глаза велики», русская народная сказка «Зимовье зверей», русская народная сказка «Снегурочка», сказки народов России (1–2 произведения) и другие.

*Звуки и краски родной природы в разные времена года.* Тема природы в разные времена года (осень, зима, весна, лето) в произведениях литературы (по выбору, не менее пяти авторов). Эстетическое восприятие явлений природы (звуки, краски времён года). Средства выразительности при описании природы: сравнение и эпитет. Настроение, которое создаёт пейзажная лирика. Отражение темы «Времена года» в картинах художников (на примере пейзажей И.И. Левитана, В.Д. Поленова, А.И. Куинджи, И.И. Шишкина и других) и музыкальных произведениях (например, произведения П.И. Чайковского, А. Вивальди и других).

*Произведения для чтения:* А.С. Пушкин «Уж небо осенью дышало...», «Вот север, тучи нагоняя...», А.А. Плещеев «Осень», А.К. Толстой «Осень. Обсыпается наш сад...», М.М. Пришвин «Осеннее утро», Г.А. Скребицкий «Четыре художника», Ф.И. Тютчев «Чародейкою Зимою», «Зима недаром злится», И.С. Соколов-Микитов «Зима в лесу», С.А. Есенин «Поёт зима – аукает...», И.З. Суриков «Лето» и другие.

*О детях и дружбе.* Круг чтения: тема дружбы в художественном произведении (расширение круга чтения: не менее четырёх произведений, Н.Н. Носова, В.А. Осевой, В.Ю. Драгунского, В.В. Лунина и других). Отражение в произведениях нравственно-этических понятий: дружба, терпение, уважение, помощь друг другу. Главная мысль произведения (идея). Герой произведения (введение понятия «главный герой»), его характеристика (портрет), оценка поступков.

*Произведения для чтения:* Л.Н. Толстой «Филиппок», Е.А. Пермяк «Две пословицы», Ю.И. Ермолаев «Два пирожных», В.А. Осеева «Синие листья», Н.Н. Носов «На горке», «Заплата», А.Л. Барто «Катя», В.В. Лунин «Я и Вовка», В.Ю. Драгунский «Тайное становится явным» и другие (по выбору).

*Мир сказок.* Фольклорная (народная) и литературная (авторская) сказка: «бродячие» сюжеты (произведения по выбору, не менее четырёх). Фольклорная основа авторских сказок: сравнение сюжетов, героев, особенностей языка. Составление плана произведения: части текста, их главные темы. Иллюстрации, их значение в раскрытии содержания произведения.

*Произведения для чтения:* народная сказка «Золотая рыбка», А.С. Пушкин «Сказка о рыбаке и рыбке», народная сказка «Морозко», В.Ф. Одоевский «Мороз Иванович», В.И. Даль «Девочка Снегурочка» и другие.

*О братьях наших меньших.* Жанровое многообразие произведений о животных (песни, загадки, сказки, басни, рассказы, стихотворения; произведения по выбору, не менее пяти авторов). Дружба людей и животных – тема литературы (произведения Е.И. Чарушина, В.В. Бианки, С.В. Михалкова, Б.С. Житкова, М.М. Пришвина и других). Отражение образов животных в фольклоре (русские народные песни, загадки, сказки). Герои стихотворных и прозаических произведений о животных. Описание животных в художественном и научно-познавательном тексте. Нравственно-этические понятия: отношение человека к животным (любовь и забота). Особенности басни как жанра литературы, прозаические и стихотворные басни (на примере произведений И.А. Крылова, Л.Н. Толстого). Мораль басни как нравственный урок (поучение). Знакомство с художниками-иллюстраторами, анималистами (без использования термина): Е.И. Чарушин, В.В. Бианки.

*Произведения для чтения:* И.А. Крылов «Лебедь, Щука и Рак», Л.Н. Толстой «Лев и мышь», М.М. Пришвин «Ребята и утята», Б.С. Житков «Храбрый утёнок», В.Д. Берестов «Кошкин щенок», В.В. Бианки «Музыкант», Е.И. Чарушин «Страшный рассказ», С.В. Михалков «Мой щенок» и другие (по выбору).

*О наших близких, о семье.* Тема семьи, детства, взаимоотношений взрослых и детей в творчестве писателей и фольклорных произведениях (по выбору). Отражение нравственных семейных ценностей в произведениях о семье: любовь и сопереживание, уважение и внимание к старшему поколению, радость общения и защищённость в семье. Тема художественных произведений: Международный женский день, День Победы.

*Произведения для чтения:* Л.Н. Толстой «Отец и сыновья», А.А. Плещеев «Песня матери», В.А. Осеева «Сыновья», С.В. Михалков «Быль для детей», С.А. Баруздин «Салют» и другое (по выбору).

*Зарубежная литература.* Круг чтения: литературная (авторская) сказка (не менее двух произведений): зарубежные писатели-сказочники (Ш. Перро, Х.-К. Андерсен и другие). Характеристика авторской сказки: герои, особенности построения и языка. Сходство тем и сюжетов сказок разных народов. Составление плана художественного произведения: части текста, их главные темы. Иллюстрации, их значение в раскрытии содержания произведения.

*Произведения для чтения:* Ш. Перро «Кот в сапогах», Х.-К. Андерсен «Пятеро из одного стручка» и другие (по выбору).

*Библиографическая культура* (работа с детской книгой и справочной литературой). Книга как источник необходимых знаний. Элементы книги: содержание или оглавление, аннотация, иллюстрация. Выбор книг на основе рекомендательного списка, тематические картотеки библиотеки. Книга учебная, художественная, справочная.

## УНИВЕРСАЛЬНЫЕ УЧЕБНЫЕ ДЕЙСТВИЯ (ПРОПЕДЕВТИЧЕСКИЙ УРОВЕНЬ)

Изучение литературного чтения во 2 классе способствует освоению на пропедевтическом уровне ряда универсальных учебных действий: познавательных универсальных учебных действий, коммуникативных универсальных учебных действий, регулятивных универсальных учебных действий, совместной деятельности.

### **Познавательные универсальные учебные действия**

#### **Базовые логические и исследовательские действия:**

читать вслух целыми словами без пропусков и перестановок букв и слогов доступные по восприятию и небольшие по объёму прозаические и стихотворные произведения (без отметочного оценивания); сравнивать и группировать различные произведения по теме (о Родине, о родной природе, о детях, о животных, о семье, о чудесах и превращениях), по жанрам (произведения устного народного творчества, сказка (фольклорная и литературная), рассказ, басня, стихотворение);

характеризовать (кратко) особенности жанров (произведения устного народного творчества, литературная сказка, рассказ, басня, стихотворение);

анализировать текст сказки, рассказа, басни: определять тему, главную мысль произведения, находить в тексте слова, подтверждающие характеристику героя, оценивать его поступки, сравнивать героев по предложенному алгоритму, устанавливать последовательность событий (действий) в сказке и рассказе;

анализировать текст стихотворения: называть особенности жанра (ритм, рифма), находить в тексте сравнения, эпитеты, слова в переносном значении, объяснять значение незнакомого слова с опорой на контекст и по словарю.

#### **Работа с информацией:**

соотносить иллюстрации с текстом произведения;

ориентироваться в содержании книги, каталоге, выбирать книгу по автору, каталогу на основе рекомендованного списка;

по информации, представленной в оглавлении, в иллюстрациях предполагать тему и содержание книги;

пользоваться словарями для уточнения значения незнакомого слова.

### **Коммуникативные универсальные учебные действия**

участвовать в диалоге: отвечать на вопросы, кратко объяснять свои ответы, дополнять ответы других участников, составлять свои вопросы и высказывания на заданную тему;

пересказывать подробно и выборочно прочитанное произведение;

обсуждать (в парах, группах) содержание текста, формулировать (устно) простые выводы на основе прочитанного (прослушанного) произведения;

описывать (устно) картины природы;

сочинять по аналогии с прочитанным загадки, рассказы, небольшие сказки;

участвовать в инсценировках и драматизации отрывков из художественных произведений.

### **Регулятивные универсальные учебные действия**

оценивать своё эмоциональное состояние, возникшее при прочтении (слушании) произведения; удерживать в памяти последовательность событий прослушанного (прочитанного) текста; контролировать выполнение поставленной учебной задачи при чтении (слушании) произведения; проверять (по образцу) выполнение поставленной учебной задачи.

### **Совместная деятельность**

выбирать себе партнёров по совместной деятельности;

распределять работу, договариваться, приходить к общему решению, отвечать за общий результат работы.

### **3 класс**

*О Родине и её истории.* Любовь к Родине и её история – важные темы произведений литературы (произведения одного-двух авторов по выбору). Чувство любви к Родине, сопричастность к прошлому и настоящему своей страны и родного края – главные идеи, нравственные ценности, выраженные в произведениях о Родине. Образ Родины в стихотворных и прозаических произведениях писателей и поэтов XIX и XX веков. Осознание нравственно-этических понятий: любовь к родной стороне, малой родине, гордость за красоту и величие своей Отчизны. Роль и особенности заголовка произведения. Репродукции картин как иллюстрации к произведениям о Родине. Использование средств выразительности при чтении вслух: интонация, темп, ритм, логические ударения.

Произведения для чтения: К.Д. Ушинский «Наше отечество», М.М. Пришвин «Моя Родина», С.А. Васильев «Россия», Н.П. Кончаловская «Наша древняя столица» (отрывки) и другое (по выбору).

*Фольклор (устное народное творчество).* Круг чтения: малые жанры фольклора (пословицы, потешки, считалки, небылицы, скороговорки, загадки (по выбору)). Знакомство с видами загадок. Пословицы народов России (значение, характеристика, нравственная основа). Книги и словари, созданные В.И. Далем. Активный словарь устной речи: использование образных слов, пословиц и поговорок, крылатых выражений. Нравственные ценности в фольклорных произведениях народов России.

Фольклорная сказка как отражение общечеловеческих ценностей и нравственных правил. Виды сказок (о животных, бытовые, волшебные). Художественные особенности сказок: построение (композиция), язык (лексика). Характеристика героя, волшебные помощники, иллюстрация как отражение сюжета волшебной сказки (например, картины В.М. Васнецова, иллюстрации И.Я. Билибина и других). Отражение в сказках народного быта и культуры. Составление плана сказки.

Круг чтения: народная песня. Чувства, которые рождают песни, темы песен. Описание картин природы как способ рассказать в песне о родной земле. Былина как народный песенный сказ о важном историческом событии. Фольклорные особенности жанра былин: язык (напевность исполнения, выразительность), характеристика главного героя (где жил, чем занимался, какими качествами обладал). Характеристика былин как героического песенного сказа, их особенности (тема, язык). Язык былин, устаревшие слова, их место в былине и представление в современной лексике. Репродукции картин как иллюстрации к эпизодам фольклорного произведения.

*Произведения для чтения:* малые жанры фольклора, русская народная сказка «Иван-царевич и серый волк», былина об Илье Муромце и другие (по выбору).

*Творчество А.С. Пушкина.* А.С. Пушкин – великий русский поэт. Лирические произведения А.С. Пушкина: средства художественной выразительности (сравнение, эпитет); рифма, ритм. Литературные сказки А.С. Пушкина в стихах (по выбору, например, «Сказка о царе Салтане, о сыне его славном и могучем богатыре князе Гвидоне Салтановиче и о прекрасной царевне Лебеди»). Нравственный смысл произведения, структура сказочного текста, особенности сюжета, приём повтора как основа изменения сюжета. Связь пушкинских сказок с фольклорными. Положительные и отрицательные герои, волшебные помощники, язык авторской сказки. И.Я. Билибин – иллюстратор сказок А.С. Пушкина.

*Произведения для чтения:* А.С. Пушкин «Сказка о царе Салтане, о сыне его славном и могучем богатыре князе Гвидоне Салтановиче и о прекрасной царевне Лебеди», «В тот год осенняя погода...», «Опрятней модного паркета...» и другие (по выбору).



*Творчество И.А. Крылова.* Басня – произведение-поучение, которое помогает увидеть свои и чужие недостатки. Иносказание в баснях. И.А. Крылов – великий русский баснописец. Басни И.А. Крылова (не менее двух): назначение, темы и герои, особенности языка. Явная и скрытая мораль басен. Использование крылатых выражений в речи.

*Произведения для чтения:* И.А. Крылов «Ворона и Лисица», «Лисица и виноград», «Мартышка и очки» и другие (по выбору).

*Картины природы в произведениях поэтов и писателей XIX–XX веков.* Лирические произведения как способ передачи чувств людей, автора. Картины природы в произведениях поэтов и писателей (не менее пяти авторов по выбору): Ф.И. Тютчев, А.А. Фет, А.Н. Майков, Н.А. Некрасов, А.А. Блок, С.А. Есенин, И.А. Бунин, А.П. Чехов, К.Г. Паустовский и другие. Чувства, вызываемые лирическими произведениями. Средства выразительности в произведениях лирики: эпитеты, синонимы, антонимы, сравнения. Звукопись, её выразительное значение. Олицетворение как одно из средств выразительности лирического произведения. Живописные полотна как иллюстрация к лирическому произведению: пейзаж. Сравнение средств создания пейзажа в тексте-описании (эпитеты, сравнения, олицетворения), в изобразительном искусстве (цвет, композиция), в произведениях музыкального искусства (тон, темп, мелодия).

*Произведения для чтения:* Ф.И. Тютчев «Есть в осени первоначальной...», А.А. Фет «Кот поёт, глаза прищуря», «Мама! Глянь-ка из окошка...», А.Н. Майков «Осень», С.А. Есенин «Берёза», Н.А. Некрасов «Железная дорога» (отрывок), А.А. Блок «Ворона», И.А. Бунин «Первый снег» и другие (по выбору).

*Творчество Л.Н. Толстого.* Жанровое многообразие произведений Л.Н. Толстого: сказки, рассказы, басни, быль (не менее трёх произведений). Рассказ как повествование: связь содержания с реальным событием. Структурные части произведения (композиция): начало, завязка действия, кульминация, развязка. Эпизод как часть рассказа. Различные виды планов. Сюжет рассказа: основные события, главные герои, различие рассказчика и автора произведения. Художественные особенности текста-описания, текста-рассуждения.

*Произведения для чтения:* Л.Н. Толстой «Лебеди», «Зайцы», «Прыжок», «Акула» и другие.

*Литературная сказка.* Литературная сказка русских писателей (не менее двух). Круг чтения: произведения В.М. Гаршина, М. Горького, И.С. Соколова-Микитова и других. Особенности авторских сказок (сюжет, язык, герои). Составление аннотации.

*Произведения для чтения:* В.М. Гаршин «Лягушка-путешественница», И.С. Соколов-Микитов «Листопадничек», М. Горький «Случай с Евсейкой» и другие (по выбору).

*Произведения о взаимоотношениях человека и животных.* Человек и его отношения с животными: верность, преданность, забота и любовь. Круг чтения (по выбору, не менее четырёх произведений): произведения Д.Н. Мамина-Сибиряка, К.Г. Паустовского, М.М. Пришвина, Б.С. Житкова. Особенности рассказа: тема, герои, реальность событий, композиция, объекты описания (портрет героя, описание интерьера).

*Произведения для чтения:* Б.С. Житков «Про обезьянку», К.Г. Паустовский «Барсучий нос», «Кот-ворюга», Д.Н. Мамин-Сибиряк «Приёмыш» и другое (по выбору).

*Произведения о детях.* Дети – герои произведений: раскрытие тем «Разные детские судьбы», «Дети на войне». Отличие автора от героя и рассказчика. Герой художественного произведения: время и место проживания, особенности внешнего вида и характера. Историческая обстановка как фон создания произведения: судьбы крестьянских детей, дети на войне (произведения по выбору двух-трёх авторов). Основные события сюжета, отношение к ним героев произведения. Оценка нравственных качеств, проявляющихся в военное время.

*Произведения для чтения:* Л. Пантелеев «На ялике», А. Гайдар «Тимур и его команда» (отрывки), Л. Кассиль и другие (по выбору).

*Юмористические произведения.* Комичность как основа сюжета. Герой юмористического произведения. Средства выразительности текста юмористического содержания: преувеличение. Авторы юмористических рассказов (не менее двух произведений): М.М. Зощенко, Н.Н. Носов, В.Ю. Драгунский и другие (по выбору).

*Произведения для чтения:* В.Ю. Драгунский «Денискины рассказы» (1–2 произведения), Н.Н. Носов «Весёлая семейка» (1–2 рассказа из цикла) и другие (по выбору).

*Зарубежная литература.* Круг чтения (произведения двух-трёх авторов по выбору): литературные сказки Ш. Перро, Х.-К. Андерсена, Р. Киплинга. Особенности авторских сказок

(сюжет, язык, герои). Рассказы зарубежных писателей о животных. Известные переводчики зарубежной литературы: С.Я. Маршак, К.И. Чуковский, Б.В. Заходер.

*Произведения для чтения:* Х.-К. Андерсен «Гадкий утёнок», Ш. Перро «Подарок феи» и другие (по выбору).

*Библиографическая культура (работа с детской книгой и справочной литературой).* Ценность чтения художественной литературы и фольклора, осознание важности читательской деятельности. Использование с учётом учебных задач аппарата издания (обложка, оглавление, аннотация, предисловие, иллюстрации). Правила юного читателя. Книга как особый вид искусства. Общее представление о первых книгах на Руси, знакомство с рукописными книгами.

#### **УНИВЕРСАЛЬНЫЕ УЧЕБНЫЕ ДЕЙСТВИЯ**

Изучение литературного чтения в 3 классе способствует освоению ряда универсальных учебных действий: познавательных универсальных учебных действий, коммуникативных универсальных учебных действий, регулятивных универсальных учебных действий, совместной деятельности.

#### **Познавательные универсальные учебные действия**

##### **Базовые логические и исследовательские действия:**

читать доступные по восприятию и небольшие по объёму прозаические и стихотворные произведения (без отметочного оценивания);

различать сказочные и реалистические, лирические и эпические, народные и авторские произведения;

анализировать текст: обосновывать принадлежность к жанру, определять тему и главную мысль, делить текст на части, озаглавливать их, находить в тексте заданный эпизод, определять композицию произведения, характеризовать героя;

конструировать план текста, дополнять и восстанавливать нарушенную последовательность; сравнивать произведения, относящиеся к одной теме, но разным жанрам; произведения одного жанра, но разной тематики;

исследовать текст: находить описания в произведениях разных жанров (портрет, пейзаж, интерьер).

##### **Работа с информацией:**

сравнивать информацию словесную (текст), графическую или изобразительную (иллюстрация), звуковую (музыкальное произведение);

подбирать иллюстрации к тексту, соотносить произведения литературы и изобразительного искусства по тематике, настроению, средствам выразительности;

выбирать книгу в библиотеке в соответствии с учебной задачей; составлять аннотацию.

##### **Коммуникативные универсальные учебные действия**

читать текст с разными интонациями, передавая своё отношение к событиям, героям произведения; формулировать вопросы по основным событиям текста;

пересказывать текст (подробно, выборочно, с изменением лица);

выразительно исполнять стихотворное произведение, создавая соответствующее настроение; сочинять простые истории (сказки, рассказы) по аналогии.

##### **Регулятивные универсальные учебные действия**

принимать цель чтения, удерживать её в памяти, использовать в зависимости от учебной задачи вид чтения, контролировать реализацию поставленной задачи чтения;

оценивать качество своего восприятия текста на слух;

выполнять действия контроля (самоконтроля) и оценки процесса и результата деятельности, при необходимости вносить коррективы в выполняемые действия.

##### **Совместная деятельность**

участвовать в совместной деятельности: выполнять роли лидера, подчинённого, соблюдать равноправие и дружелюбие;

в коллективной театрализованной деятельности читать по ролям, инсценировать (драматизировать) несложные произведения фольклора и художественной литературы; выбирать роль, договариваться о манере её исполнения в соответствии с общим замыслом; осуществлять взаимопомощь, проявлять ответственность при выполнении своей части работы, оценивать свой вклад в общее дело.

#### **4 класс**

*О Родине, героические страницы истории.* Наше Отечество, образ родной земли в стихотворных и прозаических произведениях писателей и поэтов XIX и XX веков (по выбору, не

менее четырёх, например, произведения С.Т. Романовского, А.Т. Твардовского, С.Д. Дрожжина, В.М. Пескова и другие). Представление о проявлении любви к родной земле в литературе разных народов (на примере писателей родного края, представителей разных народов России). Страницы истории России, великие люди и события: образы Александра Невского, Михаила Кутузова и других выдающихся защитников Отечества в литературе для детей. Отражение нравственной идеи: любовь к Родине. Героическое прошлое России, тема Великой Отечественной войны в произведениях литературы (на примере рассказов Л.А. Кассиля, С.П. Алексеева). Осознание понятия: поступок, подвиг.

Круг чтения: народная и авторская песня: понятие исторической песни, знакомство с песнями на тему Великой Отечественной войны (2–3 произведения по выбору).

*Произведения для чтения:* С.Д. Дрожжин «Родине», В.М. Песков «Родине», А.Т. Твардовский «О Родине большой и малой» (отрывок), С.Т. Романовский «Ледовое побоище», С.П. Алексеев (1–2 рассказа военно-исторической тематики) и другие (по выбору).

*Фольклор (устное народное творчество).* Фольклор как народная духовная культура (произведения по выбору). Многообразие видов фольклора: словесный, музыкальный, обрядовый (календарный). Культурное значение фольклора для появления художественной литературы. Малые жанры фольклора (назначение, сравнение, классификация). Собиратели фольклора (А.Н. Афанасьев, В.И. Даль). Виды сказок: о животных, бытовые, волшебные. Отражение в произведениях фольклора нравственных ценностей, быта и культуры народов мира. Сходство фольклорных произведений разных народов по тематике, художественным образам и форме («бродячие» сюжеты).

Круг чтения: былина как эпическая песня о героическом событии. Герой былины – защитник страны. Образы русских богатырей: Ильи Муромца, Алёши Поповича, Добрыни Никитича, Никиты Кожемяки (где жил, чем занимался, какими качествами обладал). Средства художественной выразительности в былине: устойчивые выражения, повторы, гипербола. Устаревшие слова, их место в былине и представление в современной лексике. Народные былинно-сказочные темы в творчестве художника В.М. Васнецова.

*Произведения для чтения:* произведения малых жанров фольклора, народные сказки (2–3 сказки по выбору), сказки народов России (2–3 сказки по выбору), былины из цикла об Илье Муромце, Алёше Поповиче, Добрыне Никитиче (1–2 по выбору).

*Творчество А.С. Пушкина.* Картины природы в лирических произведениях А.С. Пушкина. Средства художественной выразительности в стихотворном произведении (сравнение, эпитет, олицетворение) на примере 2–3 произведений. Литературные сказки А.С. Пушкина в стихах: «Сказка о мёртвой царевне и о семи богатырях». Фольклорная основа авторской сказки. Положительные и отрицательные герои, волшебные помощники, язык авторской сказки.

*Произведения для чтения:* А.С. Пушкин «Сказка о мёртвой царевне и о семи богатырях», «Няне», «Осень» (отрывки), «Зимняя дорога» и другие.

*Творчество И.А. Крылова.* Представление о басне как лиро-эпическом жанре. Круг чтения: басни на примере произведений И.А. Крылова, И.И. Хемницера, Л.Н. Толстого, С.В. Михалкова. Басни стихотворные и прозаические (не менее трёх). Развитие событий в басне, её герои (положительные, отрицательные). Аллегория в баснях. Сравнение басен: назначение, темы и герои, особенности языка.

*Произведения для чтения:* И.А. Крылов «Стрекоза и муравей», «Квартет», И.И. Хемницер «Стрекоза», Л.Н. Толстой «Стрекоза и муравьи» и другие.

*Творчество М.Ю. Лермонтова.* Круг чтения: лирические произведения М.Ю. Лермонтова (не менее трёх). Средства художественной выразительности (сравнение, эпитет, олицетворение); рифма, ритм. Метафора как «свёрнутое» сравнение. Строфа как элемент композиции стихотворения. Переносное значение слов в метафоре. Метафора в стихотворениях М.Ю. Лермонтова.

*Произведения для чтения:* М.Ю. Лермонтов «Утёс», «Парус», «Москва, Москва! ...Люблю тебя как сын...» и другие.

*Литературная сказка.* Тематика авторских стихотворных сказок (две-три по выбору). Герои литературных сказок (произведения П.П. Ершова, П.П. Бажова, С.Т. Аксакова, С.Я. Маршака и другие). Связь литературной сказки с фольклорной: народная речь как особенность авторской сказки. Иллюстрации в сказке: назначение, особенности.

*Произведения для чтения:* П.П. Бажов «Серебряное копытце», П.П. Ершов «Конёк-Горбунок», С.Т. Аксаков «Аленький цветочек» и другие.

*Картины природы в творчестве поэтов и писателей XIX–XX веков.* Лирика, лирические произведения как описание в стихотворной форме чувств поэта, связанных с наблюдениями, описаниями природы. Круг чтения: лирические произведения поэтов и писателей (не менее пяти авторов по выбору): В.А. Жуковский, И.С. Никитин, Е.А. Баратынский, Ф.И. Тютчев, А.А. Фет, Н.А. Некрасов, И.А. Бунин, А.А. Блок, К.Д. Бальмонт и другие. Темы стихотворных произведений, герой лирического произведения. Авторские приёмы создания художественного образа в лирике. Средства выразительности в произведениях лирики: эпитеты, синонимы, антонимы, сравнения, олицетворения, метафоры. Репродукция картины как иллюстрация к лирическому произведению.

*Произведения для чтения:* В.А. Жуковский «Загадка», И.С. Никитин «В синем небе плывут над полями...», Ф.И. Тютчев «Как неожиданно и ярко», А.А. Фет «Весенний дождь», Е.А. Баратынский «Весна, весна! Как воздух чист...», И.А. Бунин «Листопад» (отрывки) и другие (по выбору).

*Творчество Л.Н. Толстого.* Круг чтения (не менее трёх произведений): рассказ (художественный и научно-познавательный), сказки, басни, быль. Повесть как эпический жанр (общее представление). Значение реальных жизненных ситуаций в создании рассказа, повести. Отрывки из автобиографической повести Л.Н. Толстого «Детство». Особенности художественного текста-описания: пейзаж, портрет героя, интерьер. Примеры текста-рассуждения в рассказах Л.Н. Толстого.

*Произведения для чтения:* Л.Н. Толстой «Детство» (отдельные главы), «Русак», «Черепашка» и другие (по выбору).

*Произведения о животных и родной природе.* Взаимоотношения человека и животных, защита и охрана природы как тема произведений литературы. Круг чтения (не менее трёх авторов): на примере произведений А.И. Куприна, В.П. Астафьева, К.Г. Паустовского, М.М. Пришвина, Ю.И. Коваля и другие.

*Произведения для чтения:* В.П. Астафьев «Капалуха», М.М. Пришвин «Высочка» и другие (по выбору).

*Произведения о детях.* Тематика произведений о детях, их жизни, играх и занятиях, взаимоотношениях с взрослыми и сверстниками (на примере произведений не менее трёх авторов): А.П. Чехова, Б.С. Житкова, Н.Г. Гарина-Михайловского, В.В. Крапивина и других. Словесный портрет героя как его характеристика. Авторский способ выражения главной мысли. Основные события сюжета, отношение к ним героев.

*Произведения для чтения:* А.П. Чехов «Мальчики», Н.Г. Гарин-Михайловский «Детство Тёмы» (отдельные главы), М.М. Зощенко «О Лёньке и Миньке» (1–2 рассказа из цикла), К.Г. Паустовский «Корзина с еловыми шишками» и другие.

*Пьеса.* Знакомство с новым жанром пьесой-сказкой. Пьеса – произведение литературы и театрального искусства (одна по выбору). Пьеса как жанр драматического произведения.

Пьеса и сказка: драматическое и эпическое произведения. Авторские ремарки: назначение, содержание.

*Произведения для чтения:* С.Я. Маршак «Двенадцать месяцев» и другие.

*Юмористические произведения.* Круг чтения (не менее двух произведений по выбору): юмористические произведения на примере рассказов М.М. Зощенко, В.Ю. Драгунского, Н.Н. Носова, В.В. Голявкина. Герои юмористических произведений. Средства выразительности текста юмористического содержания: гипербола. Юмористические произведения в кино и театре.

*Произведения для чтения:* В.Ю. Драгунский «Денискины рассказы» (1–2 произведения по выбору), Н.Н. Носов «Витя Малеев в школе и дома» (отдельные главы) и другие.

*Зарубежная литература.* Расширение круга чтения произведений зарубежных писателей. Литературные сказки Ш. Перро, Х.-К. Андерсена, братьев Гримм и других (по выбору). Приключенческая литература: произведения Дж. Свифта, Марка Твена.

*Произведения для чтения:* Х.-К. Андерсен «Дикие лебеди», «Русалочка», Дж. Свифт «Приключения Гулливера» (отдельные главы), Марк Твен «Том Сойер» (отдельные главы) и другие (по выбору).

*Библиографическая культура (работа с детской книгой и справочной литературой).* Польза чтения и книги: книга – друг и учитель. Правила читателя и способы выбора книги (тематический, систематический каталог). Виды информации в книге: научная, художественная, справочно-иллюстративный материал. Типы книг (изданий): книга-произведение, книга-сборник, собрание

сочинений, периодическая печать, справочные издания. Работа с источниками периодической печати.

## **УНИВЕРСАЛЬНЫЕ УЧЕБНЫЕ ДЕЙСТВИЯ**

Изучение литературного чтения в 4 классе способствует освоению ряда универсальных учебных действий: познавательных универсальных учебных действий, коммуникативных универсальных учебных действий, регулятивных универсальных учебных действий, совместной деятельности.

### **Познавательные универсальные учебные действия**

#### **Базовые логические и исследовательские действия:**

читать вслух целыми словами без пропусков и перестановок букв и слогов доступные по восприятию и небольшие по объёму прозаические и стихотворные произведения (без отметочного оценивания); читать про себя (молча), оценивать своё чтение с точки зрения понимания и запоминания текста; анализировать текст: определять главную мысль, обосновывать принадлежность к жанру, определять тему и главную мысль, находить в тексте заданный эпизод, устанавливать взаимосвязь между событиями, эпизодами текста;

характеризовать героя и давать оценку его поступкам;

сравнивать героев одного произведения по предложенным критериям, самостоятельно выбирать критерий сопоставления героев, их поступков (по контрасту или аналогии);

составлять план (вопросный, номинативный, цитатный) текста, дополнять и восстанавливать нарушенную последовательность;

исследовать текст: находить средства художественной выразительности (сравнение, эпитет, олицетворение, метафора), описания в произведениях разных жанров (пейзаж, интерьер), выявлять особенности стихотворного текста (ритм, рифма, строфа).

#### **Работа с информацией:**

использовать справочную информацию для получения дополнительной информации в соответствии с учебной задачей;

характеризовать книгу по её элементам (обложка, оглавление, аннотация, предисловие, иллюстрации, примечания и другое);

выбирать книгу в библиотеке в соответствии с учебной задачей; составлять аннотацию.

#### **Коммуникативные универсальные учебные действия**

соблюдать правила речевого этикета в учебном диалоге, отвечать и задавать вопросы к учебным и художественным текстам;

пересказывать текст в соответствии с учебной задачей;

рассказывать о тематике детской литературы, о любимом писателе и его произведениях;

оценивать мнение авторов о героях и своё отношение к ним; использовать элементы импровизации при исполнении фольклорных произведений;

сочинять небольшие тексты повествовательного и описательного характера по наблюдениям, на заданную тему.

### **Регулятивные универсальные учебные действия**

понимать значение чтения для самообразования и саморазвития;

самостоятельно организовывать читательскую деятельность во время досуга;

определять цель выразительного исполнения и работы с текстом;

оценивать выступление (своё и других обучающихся) с точки зрения передачи настроения, особенностей произведения и героев;

осуществлять контроль процесса и результата деятельности, устанавливать причины возникших ошибок и трудностей, проявлять способность предвидеть их в предстоящей работе.

### **Совместная деятельность**

участвовать в театрализованной деятельности: инсценировании и драматизации (читать по ролям, разыгрывать сценки);

соблюдать правила взаимодействия;

ответственно относиться к своим обязанностям в процессе совместной деятельности, оценивать свой вклад в общее дело.

### ***3. Планируемые результаты освоения программы по литературному чтению на уровне начального общего образования***

#### **ЛИЧНОСТНЫЕ РЕЗУЛЬТАТЫ**

Личностные результаты освоения программы по литературному чтению достигаются в процессе единства учебной и воспитательной деятельности, обеспечивающей позитивную динамику развития личности обучающегося, ориентированную на процессы самопознания, саморазвития и самовоспитания. Личностные результаты освоения программы по литературному чтению отражают освоение обучающимися социально значимых норм и отношений, развитие позитивного отношения обучающихся к общественным, традиционным, социокультурным и духовно-нравственным ценностям, приобретение опыта применения сформированных представлений и отношений на практике.

В результате изучения литературного чтения на уровне начального общего образования у обучающегося будут сформированы следующие личностные результаты:

**1) гражданско-патриотическое воспитание:**

становление ценностного отношения к своей Родине, малой родине, проявление интереса к изучению родного языка, истории и культуре Российской Федерации, понимание естественной связи прошлого и настоящего в культуре общества;

осознание своей этнокультурной и российской гражданской идентичности, сопричастности к прошлому, настоящему и будущему своей страны и родного края, проявление уважения к традициям и культуре своего и других народов в процессе восприятия и анализа произведений выдающихся представителей русской литературы и творчества народов России;

первоначальные представления о человеке как члене общества, о правах и ответственности, уважении и достоинстве человека, о нравственно-этических нормах поведения и правилах межличностных отношений.

**2) духовно-нравственное воспитание:**

освоение опыта человеческих взаимоотношений, проявление сопереживания, уважения, любви, доброжелательности и других моральных качеств к родным и другим людям, независимо от их национальности, социального статуса, вероисповедания;

осознание этических понятий, оценка поведения и поступков персонажей художественных произведений в ситуации нравственного выбора;

выражение своего видения мира, индивидуальной позиции посредством накопления и систематизации литературных впечатлений, разнообразных по эмоциональной окраске;

неприятие любых форм поведения, направленных на причинение физического и морального вреда другим людям.

**3) эстетическое воспитание:**

проявление уважительного отношения и интереса к художественной культуре, к различным видам искусства, восприимчивость к традициям и творчеству своего и других народов, готовность выражать своё отношение в разных видах художественной деятельности;

приобретение эстетического опыта слушания, чтения и эмоционально - эстетической оценки произведений фольклора и художественной литературы;

понимание образного языка художественных произведений, выразительных средств, создающих художественный образ.

**4) трудовое воспитание:**

осознание ценности труда в жизни человека и общества, ответственное потребление и бережное отношение к результатам труда, навыки участия в различных видах трудовой деятельности, интерес к различным профессиям.

**5) экологическое воспитание:**

бережное отношение к природе, осознание проблем взаимоотношений человека и животных, отражённых в литературных произведениях;

неприятие действий, приносящих вред окружающей среде.

**6) ценности научного познания:**

ориентация в деятельности на первоначальные представления о научной картине мира, понимание важности слова как средства создания словесно - художественного образа, способа выражения мыслей, чувств, идей автора;

овладение смысловым чтением для решения различного уровня учебных и жизненных задач; потребность в самостоятельной читательской деятельности, саморазвитии средствами литературы, развитие познавательного интереса, активности, инициативности, любознательности и

самостоятельности в познании произведений фольклора и художественной литературы, творчества писателей.

## **МЕТАПРЕДМЕТНЫЕ РЕЗУЛЬТАТЫ**

В результате изучения литературного чтения на уровне начального общего образования у обучающегося будут сформированы познавательные универсальные учебные действия, коммуникативные универсальные учебные действия, регулятивные универсальные учебные действия, совместная деятельность.

### **Познавательные универсальные учебные действия**

#### **Базовые логические действия:**

сравнивать произведения по теме, главной мысли, жанру, соотносить произведение и его автора, устанавливать основания для сравнения произведений, устанавливать аналогии;

объединять произведения по жанру, авторской принадлежности;

определять существенный признак для классификации, классифицировать произведения по темам, жанрам;

находить закономерности и противоречия при анализе сюжета (композиции), восстанавливать нарушенную последовательность событий (сюжета), составлять аннотацию, отзыв по предложенному алгоритму;

выявлять недостаток информации для решения учебной (практической) задачи на основе предложенного алгоритма;

устанавливать причинно-следственные связи в сюжете фольклорного и художественного текста, при составлении плана, пересказе текста, характеристике поступков героев.

#### **Базовые исследовательские действия:**

определять разрыв между реальным и желательным состоянием объекта (ситуации) на основе предложенных учителем вопросов;

формулировать с помощью учителя цель, планировать изменения объекта, ситуации;

сравнивать несколько вариантов решения задачи, выбирать наиболее подходящий (на основе предложенных критериев);

формулировать выводы и подкреплять их доказательствами на основе результатов проведённого наблюдения (опыта, классификации, сравнения, исследования);

прогнозировать возможное развитие процессов, событий и их последствия в аналогичных или сходных ситуациях.

#### **Работа с информацией:**

выбирать источник получения информации;

находить в предложенном источнике информацию, представленную в явном виде, согласно заданному алгоритму;

распознавать достоверную и недостоверную информацию самостоятельно или на основании предложенного учителем способа её проверки;

соблюдать с помощью взрослых (учителей, родителей (законных представителей) правила информационной безопасности при поиске информации в Интернете;

анализировать и создавать текстовую, видео, графическую, звуковую информацию в соответствии с учебной задачей;

самостоятельно создавать схемы, таблицы для представления информации.

#### **Коммуникативные универсальные учебные действия**

воспринимать и формулировать суждения, выражать эмоции в соответствии с целями и условиями общения в знакомой среде;

проявлять уважительное отношение к собеседнику, соблюдать правила ведения диалога и дискуссии;

признавать возможность существования разных точек зрения;

корректно и аргументированно высказывать своё мнение;

строить речевое высказывание в соответствии с поставленной задачей;

создавать устные и письменные тексты (описание, рассуждение, повествование);

готовить небольшие публичные выступления; подбирать иллюстративный материал (рисунки, фото, плакаты) к тексту выступления.

#### **Регулятивные универсальные учебные действия**

##### **Самоорганизация:**

планировать действия по решению учебной задачи для получения результата;

выстраивать последовательность выбранных действий.

### **Самоконтроль:**

устанавливать причины успеха (неудач) учебной деятельности;  
корректировать свои учебные действия для преодоления ошибок.

### **Совместная деятельность**

формулировать краткосрочные и долгосрочные цели (индивидуальные с учётом участия в коллективных задачах) в стандартной (типовой) ситуации на основе предложенного формата планирования, распределения промежуточных шагов и сроков;  
принимать цель совместной деятельности, коллективно строить действия по её достижению:  
распределять роли, договариваться, обсуждать процесс и результат совместной работы;  
проявлять готовность руководить, выполнять поручения, подчиняться;  
ответственно выполнять свою часть работы;  
оценивать свой вклад в общий результат;  
выполнять совместные проектные задания с опорой на предложенные образцы;  
планировать действия по решению учебной задачи для получения результата;  
выстраивать последовательность выбранных действий.

### **ПРЕДМЕТНЫЕ РЕЗУЛЬТАТЫ**

К концу обучения **в 1 классе** обучающийся научится:

понимать ценность чтения для решения учебных задач и применения в различных жизненных ситуациях: отвечать на вопрос о важности чтения для личного развития, находить в художественных произведениях отражение нравственных ценностей, традиций, быта разных народов;  
владеть техникой слогового плавного чтения с переходом на чтение целыми словами, читать осознанно вслух целыми словами без пропусков и перестановок букв и слогов доступные для восприятия и небольшие по объёму произведения в темпе не менее 30 слов в минуту (без отсечного оценивания);  
читать наизусть с соблюдением орфоэпических и пунктуационных норм не менее 2 стихотворений о Родине, о детях, о семье, о родной природе в разные времена года;  
различать прозаическую (нестихотворную) и стихотворную речь;  
различать и называть отдельные жанры фольклора (устного народного творчества) и художественной литературы (загадки, пословицы, потешки, сказки (фольклорные и литературные), рассказы, стихотворения);  
понимать содержание прослушанного (прочитанного) произведения: отвечать на вопросы по фактическому содержанию произведения;  
владеть элементарными умениями анализа текста прослушанного (прочитанного) произведения: определять последовательность событий в произведении, характеризовать поступки (положительные или отрицательные) героя, объяснять значение незнакомого слова с использованием словаря;  
участвовать в обсуждении прослушанного (прочитанного) произведения: отвечать на вопросы о впечатлении от произведения, использовать в беседе изученные литературные понятия (автор, герой, тема, идея, заголовок, содержание произведения), подтверждать свой ответ примерами из текста;  
пересказывать (устно) содержание произведения с соблюдением последовательности событий, с опорой на предложенные ключевые слова, вопросы, рисунки, предложенный план;  
читать по ролям с соблюдением норм произношения, расстановки ударения;  
составлять высказывания по содержанию произведения (не менее 3 предложений) по заданному алгоритму;  
сочинять небольшие тексты по предложенному началу (не менее 3 предложений);  
ориентироваться в книге (учебнике) по обложке, оглавлению, иллюстрациям;  
выбирать книги для самостоятельного чтения по совету взрослого и с учётом рекомендованного учителем списка, рассказывать о прочитанной книге по предложенному алгоритму;  
обращаться к справочной литературе для получения дополнительной информации в соответствии с учебной задачей.

К концу обучения **во 2 классе** обучающийся научится:

объяснять важность чтения для решения учебных задач и применения в различных жизненных ситуациях: переходить от чтения вслух к чтению про себя в соответствии с учебной задачей, обращаться к разным видам чтения (изучающее, ознакомительное, поисковое выборочное, просмотрное выборочное), находить в фольклоре и литературных произведениях отражение



нравственных ценностей, традиций, быта, культуры разных народов, ориентироваться в нравственно-этических понятиях в контексте изученных произведений;  
читать вслух целыми словами без пропусков и перестановок букв и слогов доступные по восприятию и небольшие по объёму прозаические и стихотворные произведения в темпе не менее 40 слов в минуту (без отметочного оценивания);  
читать наизусть с соблюдением орфоэпических и пунктуационных норм не менее 3 стихотворений о Родине, о детях, о семье, о родной природе в разные времена года;  
различать прозаическую и стихотворную речь: называть особенности стихотворного произведения (ритм, рифма);  
понимать содержание, смысл прослушанного (прочитанного) произведения: отвечать и формулировать вопросы по фактическому содержанию произведения;  
различать и называть отдельные жанры фольклора (считалки, загадки, пословицы, потешки, небылицы, народные песни, скороговорки, сказки о животных, бытовые и волшебные) и художественной литературы (литературные сказки, рассказы, стихотворения, басни);  
владеть элементарными умениями анализа и интерпретации текста: определять тему и главную мысль, воспроизводить последовательность событий тексте произведения, составлять план текста (вопросный, номинативный);  
описывать характер героя, находить в тексте средства изображения (портрет) героя и выражения его чувств, оценивать поступки героев произведения, устанавливать взаимосвязь между характером героя и его поступками, сравнивать героев одного произведения по предложенным критериям, характеризовать отношение автора к героям, его поступкам;  
объяснять значение незнакомого слова с опорой на контекст и с использованием словаря;  
находить в тексте примеры использования слов в прямом и переносном значении;  
осознанно применять для анализа текста изученные понятия (автор, литературный герой, тема, идея, заголовок, содержание произведения, сравнение, эпитет);  
участвовать в обсуждении прослушанного (прочитанного) произведения: понимать жанровую принадлежность произведения, формулировать устно простые выводы, подтверждать свой ответ примерами из текста;  
пересказывать (устно) содержание произведения подробно, выборочно, от лица героя, от третьего лица;  
читать по ролям с соблюдением норм произношения, расстановки ударения, инсценировать небольшие эпизоды из произведения;  
составлять высказывания на заданную тему по содержанию произведения (не менее 5 предложений);  
сочинять по аналогии с прочитанным загадки, небольшие сказки, рассказы;  
ориентироваться в книге и (или) учебнике по обложке, оглавлению, аннотации, иллюстрациям, предисловию, условным обозначениям; выбирать книги для самостоятельного чтения с учётом рекомендательного списка, используя картотеки, рассказывать о прочитанной книге;  
использовать справочную литературу для получения дополнительной информации в соответствии с учебной задачей.

К концу обучения в **3 классе** обучающийся научится:

отвечать на вопрос о культурной значимости устного народного творчества и художественной литературы, находить в фольклоре и литературных произведениях отражение нравственных ценностей, традиций, быта, культуры разных народов, ориентироваться в нравственно-этических понятиях в контексте изученных произведений;  
читать вслух и про себя в соответствии с учебной задачей, использовать разные виды чтения (изучающее, ознакомительное, поисковое выборочное, просмотровое выборочное);  
читать вслух целыми словами без пропусков и перестановок букв и слогов доступные по восприятию и небольшие по объёму прозаические и стихотворные произведения в темпе не менее 60 слов в минуту (без отметочного оценивания);  
читать наизусть не менее 4 стихотворений в соответствии с изученной тематикой произведений;  
различать художественные произведения и познавательные тексты; различать прозаическую и стихотворную речь: называть особенности стихотворного произведения (ритм, рифма, строфа), отличать лирическое произведение от эпического;  
понимать жанровую принадлежность, содержание, смысл прослушанного (прочитанного) произведения: отвечать и формулировать вопросы к учебным и художественным текстам;

различать и называть отдельные жанры фольклора (считалки, загадки, пословицы, потешки, небылицы, народные песни, скороговорки, сказки о животных, бытовые и волшебные) и художественной литературы (литературные сказки, рассказы, стихотворения, басни), приводить примеры произведений фольклора разных народов России;

владеть элементарными умениями анализа и интерпретации текста: формулировать тему и главную мысль, определять последовательность событий в тексте произведения, выявлять связь событий, эпизодов текста;

составлять план текста (вопросный, номинативный, цитатный);

характеризовать героев, описывать характер героя, давать оценку поступкам героев, составлять портретные характеристики персонажей;

выявлять взаимосвязь между поступками, мыслями, чувствами героев, сравнивать героев одного произведения и сопоставлять их поступки по предложенным критериям (по аналогии или по контрасту);

отличать автора произведения от героя и рассказчика, характеризовать отношение автора к героям, поступкам, описанной картине, находить в тексте средства изображения героев (портрет), описание пейзажа и интерьера;

объяснять значение незнакомого слова с опорой на контекст и с использованием словаря;

находить в тексте примеры использования слов в прямом и переносном значении, средств художественной выразительности (сравнение, эпитет, олицетворение);

осознанно применять изученные понятия (автор, мораль басни, литературный герой, персонаж, характер, тема, идея, заголовок, содержание произведения, эпизод, смысловые части, композиция, сравнение, эпитет, олицетворение);

участвовать в обсуждении прослушанного (прочитанного) произведения: строить монологическое и диалогическое высказывание с соблюдением орфоэпических и пунктуационных норм, устно и письменно формулировать простые выводы, подтверждать свой ответ примерами из текста; использовать в беседе изученные литературные понятия;

пересказывать произведение (устно) подробно, выборочно, сжато (кратко), от лица героя, с изменением лица рассказчика, от третьего лица;

при анализе и интерпретации текста использовать разные типы речи (повествование, описание, рассуждение) с учётом специфики учебного и художественного текстов;

читать по ролям с соблюдением норм произношения, инсценировать небольшие эпизоды из произведения;

составлять устные и письменные высказывания на основе прочитанного (прослушанного) текста на заданную тему по содержанию произведения (не менее 8 предложений), корректировать собственный письменный текст;

составлять краткий отзыв о прочитанном произведении по заданному алгоритму;

сочинять тексты, используя аналогии, иллюстрации, придумывать продолжение прочитанного произведения;

использовать в соответствии с учебной задачей аппарат издания: обложку, оглавление, аннотацию, иллюстрации, предисловие, приложения, сноски, примечания;

выбирать книги для самостоятельного чтения с учётом рекомендательного списка, используя картотеки, рассказывать о прочитанной книге; использовать справочные издания, в том числе верифицированные электронные образовательные и информационные ресурсы, включённые в федеральный перечень.

К концу обучения в 4 классе обучающийся научится:

осознавать значимость художественной литературы и фольклора для всестороннего развития личности человека, находить в произведениях отражение нравственных ценностей, фактов бытовой и духовной культуры народов России и мира, ориентироваться в нравственно-этических понятиях в контексте изученных произведений;

демонстрировать интерес и положительную мотивацию к систематическому чтению и слушанию художественной литературы и произведений устного народного творчества: формировать собственный круг чтения;

читать вслух и про себя в соответствии с учебной задачей, использовать разные виды чтения (изучающее, ознакомительное, поисковое выборочное, просмотровое выборочное);

читать вслух целыми словами без пропусков и перестановок букв и слогов доступные по восприятию и небольшие по объёму прозаические и стихотворные произведения в темпе не менее 80 слов в минуту (без отточечного оценивания);

читать наизусть не менее 5 стихотворений в соответствии с изученной тематикой произведений; различать художественные произведения и познавательные тексты; различать прозаическую и стихотворную речь: называть особенности стихотворного произведения (ритм, рифма, строфа), отличать лирическое произведение от эпического;

понимать жанровую принадлежность, содержание, смысл прослушанного (прочитанного) произведения: отвечать и формулировать вопросы (в том числе проблемные) к познавательным, учебным и художественным текстам;

различать и называть отдельные жанры фольклора (считалки, загадки, пословицы, потешки, небылицы, народные песни, скороговорки, сказки о животных, бытовые и волшебные), приводить примеры произведений фольклора разных народов России;

соотнести читаемый текст с жанром художественной литературы (литературные сказки, рассказы, стихотворения, басни), приводить примеры разных жанров литературы России и стран мира;

владеть элементарными умениями анализа и интерпретации текста: определять тему и главную мысль, последовательность событий в тексте произведения, выявлять связь событий, эпизодов текста;

характеризовать героев, давать оценку их поступкам, составлять портретные характеристики персонажей, выявлять взаимосвязь между поступками и мыслями, чувствами героев, сравнивать героев одного произведения по самостоятельно выбранному критерию (по аналогии или по контрасту), характеризовать собственное отношение к героям, поступкам;

находить в тексте средства изображения героев (портрет) и выражения их чувств, описание пейзажа и интерьера, устанавливать причинно-следственные связи событий, явлений, поступков героев; объяснять значение незнакомого слова с опорой на контекст и с использованием словаря; находить в тексте примеры использования слов в прямом и переносном значении, средства художественной выразительности (сравнение, эпитет, олицетворение, метафора);

осознанно применять изученные понятия (автор, мораль басни, литературный герой, персонаж, характер, тема, идея, заголовок, содержание произведения, эпизод, смысловые части, композиция, сравнение, эпитет, олицетворение, метафора, лирика, эпос, образ);

участвовать в обсуждении прослушанного (прочитанного) произведения: строить монологическое и диалогическое высказывание с соблюдением норм русского литературного языка (норм произношения, словоупотребления, грамматики);

устно и письменно формулировать простые выводы на основе прослушанного (прочитанного) текста, подтверждать свой ответ примерами из текста; составлять план текста (вопросный, номинативный, цитатный), пересказывать (устно) подробно, выборочно, сжато (кратко), от лица героя, с изменением лица рассказчика, от третьего лица;

читать по ролям с соблюдением норм произношения, расстановки ударения, инсценировать небольшие эпизоды из произведения;

составлять устные и письменные высказывания на заданную тему по содержанию произведения (не менее 10 предложений), писать сочинения на заданную тему, используя разные типы речи (повествование, описание, рассуждение), корректировать собственный текст с учётом правильности, выразительности письменной речи;

составлять краткий отзыв о прочитанном произведении по заданному алгоритму;

сочинять по аналогии с прочитанным, составлять рассказ по иллюстрациям, от имени одного из героев, придумывать продолжение прочитанного произведения (не менее 10 предложений);

использовать в соответствии с учебной задачей аппарат издания (обложка, оглавление, аннотация, иллюстрация, предисловие, приложение, сноски, примечания);

выбирать книги для самостоятельного чтения с учётом рекомендательного списка, используя картотеки, рассказывать о прочитанной книге;

использовать справочную литературу, электронные образовательные и информационные ресурсы в Интернете (в условиях контролируемого входа), для получения дополнительной информации в соответствии с учебной задачей.

#### *4. Тематическое планирование*

**1 класс**

№	Тема, раздел курса	Программное содержание	Методы и формы организации обучения. Характеристика деятельности обучающихся
1	Сказка народная (фольклорная) и литературная (авторская)  6 часов	Восприятие текста произведений художественной литературы и устного народного творчества. Фольклорная и литературная (авторская) сказка: сходство и различия. Реальность и волшебство в сказке. Событийная сторона сказок: последовательность событий в фольклорной (народной) и литературной (авторской) сказке. Отражение сюжета в иллюстрациях. Герои сказочных произведений. Нравственные ценности и идеи, традиции, быт, культура в русских народных и литературных (авторских) сказках, поступки, отражающие нравственные качества (отношение к природе, людям, предметам)	<p>Слушание чтения учителем фольклорных произведений (на примере русских народных сказок: «Кот, петух и лиса», «Кот и лиса», «Жихарка», «Лисичка-сестричка и волк») и литературных (авторских): К.И. Чуковский «Путаница», «Айболит», «Муха-Цокотуха», С.Я. Маршак «Тихая сказка», В.Г. Сутеев «Палочка-выручалочка».</p> <p>Учебный диалог: обсуждение вопросов – какова тема сказки, кто её герои, что произошло в сказке. Задание на формулирование предложений с использованием вопросительного слова с учётом фактического содержания текста (Где? Как? Когда? Почему?). Упражнение в самостоятельном чтении вслух целыми словами с постепенным увеличением скорости чтения (в соответствии с индивидуальными возможностями учащегося). Смысловое чтение народных (фольклорных) и литературных (авторских) сказок. Например, русские народные сказки: «Лиса и рак», «Лисица и тетерев», «Журавль и цапля», «Волк и семеро козлят», «Лиса и заяц», татарская народная сказка «Два лентяя», ингушская народная сказка «Заяц и черепаха», литературные (авторские) сказки: К. Д. Ушинский. «Петух и собака», «Лиса и козёл», В. Г. Сутеев. «Кораблик», В. В. Бианки. «Лис и Мышонок», Е. И. Чарушин. «Теремок», А. С. Пушкин. «Сказка о царе Салтане...» (отрывок) и др. (не менее 4 произведений по выбору).</p> <p>Работа с текстом произведения: поиск описания героев сказки, характеристика героя с использованием примеров из текста. Воображаемая ситуация: представление, как бы изменилась сказка, если бы её герои были другими. Например, лиса — добрая, а волк — умный.</p> <p>Дифференцированная работа: упражнение в чтении по ролям. Работа в парах: сравнение литературных (авторских) и народных (фольклорных) сказок: сходство и различия тем, героев, событий.</p> <p>Коллективная работа: восстановление последовательности событий сказки с опорой на иллюстрацию (рисунок). Пересказ (устно) сказки с соблюдением последовательности событий с опорой на иллюстрации (рисунки).</p> <p>Учебный диалог: определение нравственного содержания прочитанного произведения и ответ на вопрос «Чему учит сказка?», объяснение смысла пословиц, которые встречаются в тексте сказки, отражают её идею или содержание.</p>

			<p>Творческое задание: коллективное придумывание продолжения текста сказки по предложенному началу (не менее 3 предложений).</p> <p>Группировка книг с фольклорными (народными) и литературными (авторскими) сказками, называть и аргументировать выбор книги, рассказывать о самостоятельно прочитанной книге, ориентируясь на обложку, иллюстрации, оглавление.</p> <p>Дифференцированная работа: работа в парах по заполнению таблицы, проверка работы под руководством учителя.</p> <table border="1"> <tr> <td>Народные (фольклорные)</td> <td>Литературные (авторские) сказки</td> </tr> <tr> <td></td> <td></td> </tr> </table>	Народные (фольклорные)	Литературные (авторские) сказки		
Народные (фольклорные)	Литературные (авторские) сказки						
2	<p>Произведения о детях и для детей</p> <p>9 часов</p>	<p>Понятие «тема произведения» (общее представление): чему посвящено, о чём рассказывает. Главная мысль произведения: его основная идея (чему учит? какие качества воспитывает?).</p> <p>Произведения одной темы, но разных жанров: рассказ, стихотворение, сказка (общее представление на примере произведений К. Д. Ушинского, Л. Н. Толстого, В. Г. Сутеева, Е. А. Пермяка, В. А. Осеевой, А. Л. Барто, Ю. И. Ермолаева, Р. С. Сефаи др.).</p> <p>Характеристика героя произведения, общая оценка поступков.</p> <p>Понимание заголовка произведения, его соотношения с содержанием произведения и его идеей. Осознание нравственно-этических понятий: друг, дружба, забота, труд, взаимопомощь.</p>	<p>Упражнение в чтении вслух разножанровых произведений о детях (использовать слоговое плавное чтение с переходом на чтение словами без пропусков и перестановок букв и слогов). Не менее шести произведений по выбору, например: К. Д. Ушинский. «Играющие собаки», «Худо тому, кто добра не делает никому», Л. Н. Толстой. «Косточка», В. Г. Сутеев. «Чей же гриб?», Е. А. Пермяк. «Самое страшное», «Торопливый ножик», В. А. Осеева. «Плохо», «Три товарища», А. Л. Барто. «Подари, подари...», «Я — лишний», Н. М. Артюхова. «Саша-дразнилка», Ю. И. Ермолаев. «Лучший друг», Р. С. Сеф. «Совет».</p> <p>Беседа по выявлению понимания прочитанного произведения: ответы на вопросы о впечатлении от произведения, определение темы (о детях) и главной мысли произведения, анализ заголовка. Работа с текстом произведения: читать по частям, характеризовать героя, отвечать на вопросы к тексту произведения, подтверждая ответ примерами из текста. Выразительное чтение по ролям диалогов героев. Учебный диалог: обсуждение прочитанного произведения, оценивание поступков героев произведений, осознание нравственно-этического содержания произведения, высказывание и аргументация своего мнения.</p> <p>Составление рассказа о герое по предложенному алгоритму. Упражнение в формулировании предложений с использованием вопросительного слова с учётом фактического содержания текста (где? как? когда? почему?).</p> <p>Задание на восстановление последовательности событий в прочитанных произведениях.</p> <p>Пересказ (устно) содержания произведения с опорой на вопросы и на предложенный план.</p>				

			<p>Работа в парах: сравнение предложенных учителем произведений по указанным критериям и заполнение таблицы. Проверка работы по готовому образцу</p> <table border="1" data-bbox="868 248 1538 394"> <thead> <tr> <th data-bbox="868 248 1043 327">Фамилия автора</th> <th data-bbox="1043 248 1203 327">Заголовок</th> <th data-bbox="1203 248 1315 327">Жанр</th> <th data-bbox="1315 248 1426 327">Тема</th> <th data-bbox="1426 248 1538 327">Герои</th> </tr> </thead> <tbody> <tr> <td data-bbox="868 327 1043 394"></td> <td data-bbox="1043 327 1203 394"></td> <td data-bbox="1203 327 1315 394"></td> <td data-bbox="1315 327 1426 394"></td> <td data-bbox="1426 327 1538 394"></td> </tr> </tbody> </table> <p>Работа по группам с книгами о детях: рассматривание, чтение заголовка и автора произведения, нахождение указанного произведения, ориентируясь на содержание (оглавление). Выбор книги для самостоятельного чтения по совету взрослого или с учётом рекомендательного списка. Рассказ о прочитанной книге (произведении): составление высказывания о содержании (не менее 2 предложений).</p>	Фамилия автора	Заголовок	Жанр	Тема	Герои					
Фамилия автора	Заголовок	Жанр	Тема	Герои									
3	<p>Произведения о родной природе</p> <p>6 часов</p>	<p>Восприятие и самостоятельное чтение поэтических произведений о природе (на примере доступных произведений А. С. Пушкина, Ф. И. Тютчева, С. А. Есенина, А. Н. Плещеева, Е. А. Баратынского, И. С. Никитина, Е. Ф. Трутневой, А. Л. Барто, С. Я. Маршака). Тема поэтических произведений: звуки и краски природы, времена года, человек и природа; Родина, природа родного края. Особенности стихотворной речи, сравнение с прозаической: рифма, ритм (практическое ознакомление). Настроение, которое рождает поэтическое произведение. Отражение нравственной идеи в произведении: любовь к Родине, природе родного края. Иллюстрация к произведению как отражение</p>	<p>Слушание и чтение поэтических описаний картин природы (пейзажной лирики). Беседа по выявлению понимания настроения, переданного автором (радость, грусть, удивление и др.), определение темы стихотворных произведений (3—4 по выбору). Работа с текстом произведения: различение на слух стихотворного и нестихотворного текста, определение особенностей стихотворной речи (ритм, созвучные слова (рифма), нахождение слов и словосочетаний, которые определяют звуковой рисунок текста (например, «слышать» в тексте звуки весны, «журчание воды», «треск и грохот ледохода»). Анализ стихотворного текста, составление интонационного рисунка с опорой на знаки препинания. Выразительное чтение стихотворений с опорой на интонационный рисунок. Сравнение произведений на одну тему разных авторов: А. Н. Майков. «Ласточка примчалась...», А. Н. Плещеев. «Весна» (отрывок), «Травка зеленеет...», С. Д. Дрожжин. «Пройдёт зима холодная...», С. А. Есенин. «Черёмуха», И. З. Суриков. «Лето», «Зима», Т. М. Белозёров. «Подснежники», С. Я. Маршак. «Апрель», И. П. Токмакова. «Ручей», «Весна», И. С. Соколов-Микитов. «Русский лес». Учебный диалог о своих впечатлениях, эстетическом восприятии прослушанных произведений и составление высказывания (не менее 3 предложений). Рассматривание репродукций картин и характеристика зрительных образов, переданных в художественном произведении. Например, И. Э. Грабарь. «Март», «Иней.</p>										

		<p>эмоционального отклика на произведение. Выразительное чтение поэзии. Роль интонации при выразительном чтении.</p> <p>Интонационный рисунок выразительного чтения: ритм, темп, сила голоса</p>	<p>Восход солнца», А.А. Рылов. «Цветистый луг», И. И. Шишкин. «Рожь», В. Д. Поленов. «Золотая осень», И. И. Левитан. «Осень» и др. Чтение наизусть стихотворений о родной природе (не менее 2). Выбор книги по теме «Произведения о родной природе» с учётом рекомендованного списка. Работа с книгами: рассматривание, самостоятельное чтение, представление прочитанного произведения. Составление списка авторов, которые писали о природе (с помощью учителя)</p>
4	<p>Устное народное творчество — малые фольклорные жанры</p> <p>4 часа</p>	<p>Многообразие малых жанров устного народного творчества: потешка, загадка, пословица, их назначение (веселить, потешать, играть, поучать). Особенности разных малых фольклорных жанров.</p> <p>Потешка — игровой народный фольклор. Загадки — средство воспитания живости ума, сообразительности. Пословицы — проявление народной мудрости, средство воспитания понимания жизненных правил</p>	<p>Упражнение в чтении вслух (использовать слоговое плавное чтение с переходом на чтение словами без пропусков и перестановок букв и слогов), соблюдение норм произношения, расстановка ударений при выразительном чтении. Анализ потешек, считалок, загадок: поиск ключевых слов, помогающих охарактеризовать жанр произведения и назвать его (не менее шести произведений).</p> <p>Учебный диалог: объяснение смысла пословиц, соотнесение их с содержанием произведения.</p> <p>Разыгрывание в совместной деятельности небольших диалогов с учётом поставленной цели (организация начала игры, веселить, потешать). Драматизация потешек.</p> <p>Игра «Вспомни и назови»: определение жанров прослушанных и прочитанных произведений: потешка, загадка, сказка, рассказ, стихотворение</p>
5	<p>Произведения о братьях наших меньших</p> <p>7 часов</p>	<p>Животные — герои произведений. Цель и назначение произведений о взаимоотношениях человека и животных — воспитание добрых чувств и бережного отношения к животным.</p> <p>Виды текстов: художественный и научно-познавательный, их сравнение.</p> <p>Характеристика героя: описание его внешности, поступки, речь, взаимоотношения с другими героями произведения.</p> <p>Авторское отношение к герою. Осознание нравственно-этических</p>	<p>Слушание произведений о животных. Например, произведения Н. И. Сладкова «Без слов», «На одном бревне», Ю. И. Ковалёва «Бабочка», Е. И. Чарушина «Про Томку», А. Л. Барто «Страшная птица», «Вам не нужна сорока?». Беседа по выявлению понимания прослушанного произведения, ответы на вопросы о впечатлении от произведения. Самостоятельное чтение произведений о животных, различение прозаического и стихотворного текстов. Например, Е. А. Благинина. «Котёнок», «В лесу смешная птица», «Жук, жук, где твой дом?», Э. Ю. Шим. «Жук на ниточке», В. Д. Берестов. «Выводок», «Цыплята», С. В. Михалков. «Мой щенок», «Трезор», «Зяблик», И. П. Токмакова. «Купите собаку», «Разговор синицы и дятла», И. А. Мазнин. «Давайте дружить». Учебный диалог по обсуждению прочитанного произведения: определение темы и главной мысли, осознание нравственно-этического содержания произведения (любовь и забота о братьях наших меньших, бережное отношение к</p>

		<p>понятий: любовь и забота о животных</p>	<p>природе). Работа с текстом: нахождение в тексте слов, характеризующих героя (внешность, поступки) в произведениях разных авторов (3—4 по выбору). Например, Н. И. Сладков. «Лисица и Ёж», М. М. Пришвин. «Ёж», Ю. Н. Могутин. «Убежал», Б. В. Заходер. «Ёжик», Е. И. Чарушин. «Томка», «Томка и корова», «Томкины сны».</p> <p>Упражнение на восстановление последовательности событий в произведении: чтение по частям, придумывание заголовка к каждой части, составление плана (под руководством учителя). Пересказ (устно) содержания произведения с соблюдением последовательности событий с опорой на ключевые слова. Работа с текстом произведения: характеристика героев. Задание на сравнение художественного и научно-познавательного текстов: сходство и различия, цель создания, формулировка вопросов к фактическому содержанию текста. Например, В. Д. Берестов. «Лягушата», В. В. Бианки. «Голубые лягушки», М. С. Пляцковский. «Цап Царапыч», Г. В. Сапгир. «Кошка», загадки о животных. Обращение к справочной литературе для расширения своих знаний и получения дополнительной информации о животных. Составление высказывания (не менее 3 предложений) о своём отношении к животным, природе, сочинение рассказа о любимом питомце (собаке, кошке) с использованием рисунков. Работа в парах: сравнение предложенных произведений по автору, теме, главной мысли, заполнение таблицы. Проверка своей работы и оценка своей деятельности (по предложенным критериям).</p> <table border="1" data-bbox="868 1458 1538 1570"> <thead> <tr> <th>Фамилия автора</th> <th>Заголовок</th> <th>Жанр</th> <th>Тема</th> <th>Герои</th> </tr> </thead> <tbody> <tr> <td> </td> <td> </td> <td> </td> <td> </td> <td> </td> </tr> </tbody> </table> <p>Интерпретация произведения в творческой деятельности: инсценирование отдельных эпизодов, отрывков из произведений о животных.</p> <p>Составление выставки книг по изучаемой теме</p>	Фамилия автора	Заголовок	Жанр	Тема	Герои					
Фамилия автора	Заголовок	Жанр	Тема	Герои									
6	<p>Произведения о маме</p> <p>3 часа</p>	<p>Восприятие и самостоятельное чтение разножанровых произведений о маме (на примере доступных произведений Е. А. Благиной, А. Л. Барто, Н. Н. Бромлей, А. В. Митяева, В.Д. Берестова,</p>	<p>Беседа по выявлению понимания прослушанного/прочитанного произведения, ответы на вопросы о впечатлении от произведения, понимание идеи произведения: любовь к своей семье, родным, Родине — самое дорогое и важное чувство в жизни человека. Например, слушание и чтение произведений П. Н. Воронько «Лучше нет родного края», М. Ю. Есеновского «Моя небольшая родина», Н. Н.</p>										



		<p>Э.Э. Мошковской, Г.П. Виеру и др.). Осознание нравственно-этических понятий: чувство любви как привязанность одного человека к другому (матери к ребёнку, детей к матери, близким), проявление любви и заботы о родных людях</p>	<p>Бромлей «Какое самое первое слово?», А. В. Митяева «За что я люблю маму», В. Д. Берестова «Любили тебя без особых причин...», Г. П. Виеру «Сколько звёзд на ясном небе!», И. С. Соколова-Микитова «Радуга», С. Я. Маршака «Радуга» (по выбору не менее одного автора). Работа с текстом произведения: поиск и анализ ключевых слов, определяющих главную мысль произведения, объяснение заголовка, поиск значения незнакомого слова с использованием словаря. Учебный диалог: обсуждение значения выражений «Родина-мать», «Родина любимая — что мать родная», осознание нравственно-этических понятий, обогащение духовно-нравственного опыта учащихся: заботливое отношение к родным в семье, внимание и любовь к ним. Выразительное чтение стихотворений с выделением ключевых слов, с соблюдением норм произношения. Рассказ по предложенному плану о своём родном крае, городе, селе, о своих чувствах к месту. Задания на проверку знания названия страны, в которой мы живём, её столицы. Работа в парах: заполнение схемы, проверка и оценка своих результатов.</p> <div data-bbox="868 1093 1469 1223" style="text-align: center;"> <pre> graph TD     A[Произведения о родной природе] --&gt; B[ ]     A --&gt; C[ ]     A --&gt; D[ ]     A --&gt; E[ ]     A --&gt; F[ ] </pre> </div> <p>Чтение наизусть с соблюдением интонационного рисунка произведения (не менее 2 произведений по выбору). Самостоятельное чтение книг, выбранных по теме «О Родине, о семье» с учётом рекомендованного списка, представление (рассказ) о прочитанном произведении по предложенному алгоритму</p>
7	<p>Фольклорные и авторские произведения о чудесах и фантазии</p> <p style="text-align: center;">4 часа</p>	<p>Способность автора произведения замечать чудесное в каждом жизненном проявлении, необычное в обычных явлениях окружающего мира. Сочетание в произведении реалистических событий с необычными, сказочными, фантастическими</p>	<p>Упражнение в чтении стихотворных произведений о чудесах и превращении, словесной игре и фантазии (не менее трёх произведений). Например, К. И. Чуковский. «Путаница», И. П. Токмакова. «Мы играли в хохотушки», И. М. Пивоварова. «Кулинаки-пулинаки», «Я палочкой волшебной...», В. В. Лунин. «Я видела чудо», Р. С. Сеф. «Чудо», Б. В. Заходер. «Моя вообразилля», Ю. П. Мориц. «Сто фантазий», Ю. Тувим. «Чудеса», английские народные песни и небылицы в переводе К. И. Чуковского и С. Я. Маршака. Работа с текстом произведения: выделение ключевых слов, которые определяют необычность, сказочность событий</p>

			<p>произведения, нахождение созвучных слов (рифм), наблюдение за ритмом стихотворного текста, составление интонационного рисунка с опорой на знаки препинания, объяснение значения слова с использованием словаря.</p> <p>Беседа на тему «О каком чуде ты мечтаешь», передача своих впечатлений от прочитанного произведения в высказывании (не менее 3 предложений) или в рисунке. Задание на сравнение произведений на одну тему разных авторов: прозаическое или стихотворное, жанр (рассказ, стихотворение, сказка, загадка, скороговорка, потешка). Выразительное чтение стихотворений с опорой на интонационный рисунок.</p> <p>Задание на развитие творческого воображения: узнай зрительные образы, представленные в воображаемой ситуации (например, задание «Кто живёт в кляксах?», «Каких животных ты видишь в проплывающих облаках?»).</p> <p>Дифференцированная работа: определение фрагмента для устного словесного рисования, выделение слов, словосочетаний, отражающих содержание этого фрагмента</p>
8	<p>Библиографическая культура (работа с детской книгой)</p> <p>1 час</p>	<p>Представление о том, что книга — источник необходимых знаний. Обложка, оглавление, иллюстрации — элементы ориентировки в книге. Умение использовать тематический каталог при выборе книг в библиотеке</p>	<p>Экскурсия в библиотеку, нахождение книги по определённой теме.</p> <p>Участие в беседе: обсуждение важности чтения для развития и обучения, использование изученных понятий в диалоге.</p> <p>Группировка книг по изученным разделам и темам. Поиск необходимой информации в словарях и справочниках об авторах изученных произведений.</p> <p>Рассказ о своих любимых книгах по предложенному алгоритму. Рекомендации по летнему чтению, оформление дневника читателя</p>

Резерв: 12 часов

## 2 класс

№	Тема, раздел курса	Программное содержание	Методы и формы организации обучения. Характеристика деятельности обучающихся
1	<p>О нашей Родине</p> <p>6 часов</p>	<p>Круг чтения: произведения о Родине (на примере стихотворений И. С. Никитина, Ф. П. Савинова, А. А. Прокофьева, Н. М. Рубцова).</p>	<p>Учебный диалог: определение учебной задачи изучения произведений данного раздела.</p> <p>Слушание стихотворных произведений, оценка своей эмоциональной реакции на прослушанное произведение, определение темы (не менее 3 стихотворений). Например, стихотворения И. С. Никитина «Русь», Ф. П. Савинова «Родина», А. А. Прокофьева «Родина», Н. М. Рубцова «Россия. Русь — куда я ни взгляну...», З. Н. Александровой «Родина». Участие в учебном диалоге: выделение</p>

		<p>Патриотическое звучание произведений о родном крае и природе. Отражение в произведениях нравственно-этических понятий: любовь к Родине, родному краю, Отечеству. Анализ заголовка, соотнесение его с главной мыслью и идеей произведения. Иллюстрация к произведению как отражение эмоционального отклика на произведение. Отражение темы Родины в изобразительном искусстве (пейзажи И. И. Левитана, И. И. Шишкина, В. Д. Поленова и др.)</p>	<p>и обсуждение главной мысли произведения — любовь к Родине неотделима от любви к родной земле и её природе. Работа с текстом произведения: читать отдельные строфы, задание на поисковое чтение: ответы на вопросы. Например: в чём раскрывается истинная красота родной земли? Беседа на тему «Родина бывает разная, но у всех она одна... (З. Н. Александрова)», составление своего высказывания по содержанию произведения (не менее 5 предложений). Чтение вслух прозаических произведений по изучаемой теме. Например, С. Т. Романовский. «Русь», К. Г. Паустовский. «Мещёрская сторона» (отрывки) и др. Распознавание прозаического и стихотворного произведений, сравнение произведений разных авторов на одну тему, заполнение таблицы, проверка результатов своей работы.</p>								
			<table border="1"> <thead> <tr> <th data-bbox="807 770 1050 808">Автор</th> <th data-bbox="1050 770 1217 808">Заголовок</th> <th data-bbox="1217 770 1385 808">Жанр</th> <th data-bbox="1385 770 1546 808">Тема</th> </tr> </thead> <tbody> <tr> <td data-bbox="807 808 1050 860"></td> <td data-bbox="1050 808 1217 860"></td> <td data-bbox="1217 808 1385 860"></td> <td data-bbox="1385 808 1546 860"></td> </tr> </tbody> </table>	Автор	Заголовок	Жанр	Тема				
Автор	Заголовок	Жанр	Тема								
			<p>Задания на поисковое выборочное чтение: например, объяснение понятий «Родина», «Русь», «Отечество» с подтверждением своего ответа примерами из текста, нахождение значения слов в словаре (Русь, Родина, родные, род, Отечество). Выразительное чтение наизусть стихотворений о Родине (одно по выбору). Составление устного рассказа по репродукциям картин художников (И. И. Левитан, И. И. Шишкин, В. Д. Поленов и др.). Представление выставки книг, прочитанных летом, рассказ «Любимая книга»</p>								
2	<p>Фольклорное устное творчество  16 часов</p>	<p>Произведения малых жанров фольклора (потешки, считалки, пословицы, скороговорки, небылицы, загадки). Шуточные фольклорные произведения — скороговорки, небылицы. Особенности скороговорок, их роль в речи. Игра со словом, «перевёртыш событий» как основа построения</p>	<p>Работа со схемой «Малые жанры фольклора»: заполнение, подбор примеров (на материале изученного в 1 классе).</p> <div data-bbox="874 1424 1477 1563" style="text-align: center;"> <pre> graph TD     A[Малые жанры фольклора] --&gt; B[ ]     A --&gt; C[ ]     A --&gt; D[ ]     A --&gt; E[ ]     A --&gt; F[ ] </pre> </div> <p>Участие в учебном диалоге: обсуждение значения пословицы, пословица как главная мысль произведения. Упражнение в чтении вслух целыми словами малых жанров фольклора: потешек, считалок, скороговорок, небылиц, загадок (по выбору). Групповая работа: чтение скороговорок с увеличением темпа, проведение конкурса «Лучший чтец скороговорок». Работа с текстом: анализ юмористических событий в небылицах, нахождение созвучных (рифмованных) слов. Упражнение в чтении народных песен с учётом их назначения (колыбельные — спокойно, медленно, чтобы убаюкать, хороводные — весело, радостно</p>								

		<p>небылиц. Ритм и счёт — основные средства выразительности и построения считалки. Народные песни, их особенности. Загадка как жанр фольклора, тематические группы загадок. Сказка — выражение народной мудрости, нравственная идея фольклорных сказок. Особенности сказок разного вида (о животных, бытовые, волшебные). Особенности сказок о животных: сказки народов России. Бытовая сказка: герои, место действия, особенности построения и языка. Диалог в сказке. Понятие о волшебной сказке (общее представление): наличие присказки, постоянные эпитеты, волшебные герои. Фольклорные произведения народов России: отражение в сказках народного быта и культуры</p>	<p>для передачи состояний разных явлений природы), выделение ключевых слов. Чтение загадок и объединение их по темам. Упражнение на распознавание отдельных малых жанров фольклора (потешка, пословица, загадка, считалка, небылица). Сочинение по аналогии небылиц, загадок, считалок. Чтение молча (про себя) небольших по объёму сказок о животных: «Петушок и бобовое зёрнышко», «Журавль и цапля», «Лиса и журавль», «Заячья избушка», «Зимовье зверей», «Лисичка-сестричка и серый волк» (1—2 произведения по выбору). Контроль восприятия произведения, прочитанного про себя: ответы на вопросы по фактическому содержанию текста. Сравнение сказок о животных народов России: тема, основная идея, герои. Слушание сказок, различение бытовой и волшебной сказки, характеристика особенностей каждой (на примере сказок: «Каша из топора», «У страха глаза велики», «Снегурочка», «Сестрица Алёнушка и братец Иванушка», «Не плюй в колодец — пригодится воды напиться», «Гуси-лебеди» (по выбору). Анализ структуры сказки: выделение присказки, нахождение завязки. Сравнение героев бытовых и волшебных сказки, нахождение и выразительное чтение диалогов. Работа с текстом сказок: определение последовательности событий, выделение опорных слов, составление плана произведения (номинативный). Пересказ (устно) текста произведения подробно (с учётом всех сюжетных линий). Задание на поисковое выборочное чтение: нахождение в тексте сказки национальных особенностей (например, имя героя, название жилища, предметов одежды и т. д.). Например, «Хитрая лиса» (корякская народная сказка), «Три сестры» (татарская народная сказка), «Мышь и воробей» (удмуртская народная сказка), «Айога» (нанайская народная сказка), «Четыре ленивца» (мордовская народная сказка). Учебный диалог: обсуждение нравственно-этических понятий (о труде, дружбе, добре, семье) в фольклорных произведениях. Дифференцированная работа в группах: составление сценария народной сказки, определение фрагмента для чтения по ролям, освоение ролей для инсценирования, разучивание текста, представление отдельных эпизодов (драматизация) или всей сказки</p>
3	Звуки и краски родной природы в разные времена	Тема природы в разные времена года (осень) в	Учебный диалог: знакомство с новым разделом, определение учебной задачи, обсуждение вопросов «О чём ты узнаешь?», «Чему ты будешь учиться?».

	<p>года</p> <p>8 часов</p>	<p>произведениях литературы. Формирование эстетического восприятия явлений природы (звуки, краски осени). Использование средств выразительности при описании природы: сравнение и эпитет. Настроение, которое создаёт пейзажная лирика (об осени). Иллюстрация к произведению как отражение эмоционального отклика на произведение. Отражение темы «Осенняя природа» в картинах художников (пейзаж): И. И. Левитана, В. Д. Поленова, А. И. Куинджи, И. И. Шишкина и др. и музыкальных произведениях композиторов</p>	<p>Слушание стихотворных произведений: А. С. Пушкин. «Уж небо осенью дышало...», Ф. И. Тютчев. «Есть в осени первоначальной...», А. Н. Плещеев. «Осень», К. Д. Бальмонт. «Осень», В. Я. Брюсов. «Сухие листья, сухие листья...», А. К. Толстой. «Осень. Обсыпается весь наш бедный сад...», Е. Ф. Трутнева. «Осень», В. Ю. Голяховский. «Листопад», И. П. Токмакова. «Опустел скворечник» (по выбору не менее пяти авторов), выражение своего отношения к пейзажной лирике. Обсуждение прослушанного произведения: ответ на вопрос «Какое настроение вызывает произведение? Почему? С чем сравнивает поэт осенний лес? ».</p> <p>Работа с текстом произведения: упражнение в нахождении сравнений и эпитетов, выделение в тексте слов, использованных в прямом и переносном значении, наблюдение за рифмой и ритмом стихотворения, объяснение образных слов и выражений, поиск значения слова по словарю.</p> <p>Выразительное чтение с интонационным выделением знаков препинания, с соблюдением орфоэпических и пунктуационных норм.</p> <p>Чтение про себя небольших по объёму прозаических произведений об осени, доступных для восприятия младшими школьниками. Например, С. Т. Аксаков. «Осень, глубокая осень!», Н. И. Сладков. «Сентябрь», «Осень на пороге», М. М. Пришвин. «Утро», Г. А. Скребицкий. «Четыре художника. Осень».</p> <p>Контроль восприятия произведения, прочитанного про себя: определение формы (прозаическое или стихотворное), ответы на вопросы по фактическому содержанию текста. Упражнение на сравнение произведений писателей на одну тему, определение понравившегося, объяснение своего выбора.</p> <p>Дифференцированное задание: выборочный пересказ (устно) отдельного эпизода.</p> <p>Чтение наизусть стихотворения об осенней природе (1—2 по выбору).</p> <p>Рассматривание репродукций картин художников (например, В. Д. Поленов. «Осень в Абрамцево», И. И. Левитан. «Золотая осень»), составление устного рассказа-описания по репродукциям картин художников и/или на основе личного опыта с использованием средств выразительности: сравнений, эпитетов. Выбор книги для самостоятельного чтения с учётом рекомендательного списка произведений об осени</p>
4	<p>0 детях и дружбе</p> <p>12 часов</p>	<p>Тема дружбы в художественном произведении (расширение круга чтения: произведения С.</p>	<p>Учебный диалог: знакомство с новым разделом, определение учебной задачи, обсуждение вопросов: «О чём ты знаешь?», «Чему ты будешь учиться? ».</p> <p>Чтение целыми словами без пропусков и перестановок, постепенно переходя от чтения вслух к чтению про себя произведений о детях: А.</p>

		<p>А. Баруздина, Н. Н. Носова, В. А. Осеевой, А. Гайдара, В. В. Лунина и др.). Отражение в произведениях нравственно-этических понятий: дружба, терпение, уважение, помощь другу. Главная мысль произведения. Герой произведения (введение понятия «главный герой»), его характеристика (портрет), оценка поступков</p>	<p>Л. Барто. «Катя», Ю. И. Ермолаев. «Два пирожных», С. А. Баруздин. «Как Алёшке учиться надоело», Е. А. Пермяк. «Смородинка», «Две пословицы», Н. Н. Носов. «Заплатка», «На горке», В. В. Лунин. «Я и Вовка», В. А. Осеева. «Синие листья», «Волшебное слово», «Просто старушка», А. Гайдар. «Совесть», М. С. Пляцковский. «Настоящий друг» (по выбору, не менее 4 произведений).</p> <p>Учебный диалог: определение темы и главной мысли произведения, соотнесение главной мысли с пословицей, подбор пословиц к тексту.</p> <p>Работа с текстом произведения (изучающее и поисковое выборочное чтение): ответы на вопросы, характеристика героя, установление взаимосвязи между характером героя и его поступками, нахождение описания героя, оценка его поступков (с опорой на текст).</p> <p>Упражнение на сравнение героев одного произведения по предложенному алгоритму.</p> <p>Обсуждение авторской позиции, выражение своего отношения к героям с подтверждением примерами из текста. Работа в парах: определение последовательности событий в произведении, составление вопросного плана текста с выделением эпизодов, обсуждение результатов деятельности. Подробный пересказ (устно) содержания произведения. Упражнение в умении формулировать вопрос по фактическому содержанию прочитанного произведения. Работа в группах: сравнение предложенных текстов художественных произведений (распознавание жанров), заполнение таблицы, проверка своего результата.</p> <table border="1" data-bbox="802 1350 1554 1469"> <thead> <tr> <th data-bbox="802 1350 1046 1402">Автор</th> <th data-bbox="1046 1350 1217 1402">Заголовок</th> <th data-bbox="1217 1350 1383 1402">Жанр</th> <th data-bbox="1383 1350 1554 1402">Тема</th> </tr> </thead> <tbody> <tr> <td data-bbox="802 1402 1046 1469"></td> <td data-bbox="1046 1402 1217 1469"></td> <td data-bbox="1217 1402 1383 1469"></td> <td data-bbox="1383 1402 1554 1469"></td> </tr> </tbody> </table> <p>Дифференцированная работа: пересказ (устно) текста произведения от третьего лица.</p> <p>Проверочная работа: демонстрация начитанности и сформированности специальных читательских умений: соотнесение фамилий авторов с заголовками произведений, определение тем указанных произведений, различение жанров произведения, нахождение ошибки в предложенной последовательности событий одного из произведений, приведение примеров пословиц на определённую тему и другие задания. Проверка своей работы по предложенному образцу. Составление выставки книг писателей на тему о детях, о дружбе. Рассказ о главном герое прочитанного произведения по предложенному алгоритму.</p>	Автор	Заголовок	Жанр	Тема				
Автор	Заголовок	Жанр	Тема								
5	Мир сказок	Расширение	Учебный диалог: знакомство с новым разделом,								

	<p>12 часов</p>	<p>представлений о фольклорной (народной) и литературной (авторской) сказке: «бродячие» сюжеты. Определение фольклорной основы авторских сказок. Характеристика авторской сказки: герои, особенности построения и языка. Сходство тем и сюжетов сказок разных народов. Тема дружбы в произведениях зарубежных авторов. Составление плана произведения: части</p>	<p>определение учебной задачи, обсуждение вопросов: «О чём ты узнаешь?», «Чему ты будешь учиться?». Упражнение в чтении целыми словами без пропусков и перестановок с постепенным переходом от чтения вслух к чтению про себя фольклорных и литературных сказок. Например, русская народная сказка «Золотая рыбка» и произведение А. С. Пушкина «Сказка о рыбаке и рыбке», русская народная сказка «У страха глаза велики» и произведение братьев Grimm «Маленькие человечки», русская народная сказка «Снегурочка» и произведение В. И. Даля «Девочка Снегурочка» (по выбору, не менее 4 произведений). Задание на сравнение фольклорной и литературной (авторской) сказки: нахождение признаков народной сказки, используемых в авторском произведении сказочного жанра. Учебный диалог: обсуждение ответов на вопросы учебника, приведение примеров из текста, установление сходств тем, героев, сюжетов, осознание понятия «бродячий» сюжет (без предьявления термина). Выполнение заданий при работе с текстом (изучающее и поисковое выборочное чтение): определение главной мысли сказки, соотнесение её с пословицей, характеристика героя, установление взаимосвязи между характером героя и его поступками, описание характера героя, нахождение портрета героя. Работа с текстом произведения: определение последовательности событий в произведении, конструирование (моделирование) плана произведения: деление текста на смысловые части, определение эпизодов, выделение опорных слов для каждой части плана, озаглавливание части (формулировать вопрос или назывное предложение по каждой части текста). Упражнение на формулирование вопросов по фактическому содержанию прочитанного произведения. Пересказ (устно) содержания сказки выборочно. Упражнение на узнавание по иллюстрациям названия сказок. Работа в группах: выбор сказки, определение эпизода, распределение ролей, инсценирование отдельных частей произведения. Работа с книгами по теме «Сказки»: выбирать, называть, представлять книги с народными и авторскими сказками. Чтение книг с авторскими сказками: работа с предисловием, аннотацией, оглавлением, составление выставки книг по изучаемой теме. Работа со схемой: распознавание сказок (фольклорные и авторские), приведение примеров.</p>
--	-----------------	--	--

			<div style="text-align: center;"> <p>Сказки</p> <pre> graph TD     A[Сказки] --&gt; B[Фольклорные (народные)]     A --&gt; C[Литературные (авторские)]     B --&gt; D[Волшебные]     B --&gt; E[Бытовые]     B --&gt; F[О животных]           </pre> </div> <p>Поиск информации: получение дополнительной информации об авторах литературных сказок, представление своего сообщения в классе</p>
6	<p>Звуки и краски родной природы в разные времена года (зима)</p> <p>12 часов</p>	<p>Тема природы в разные времена года (зима) в произведениях литературы. Формирование эстетического восприятия явлений природы (звуки, краски зимы). Использование средств выразительности при описании природы: сравнение и эпитет. Настроение, которое создаёт пейзажная лирика (о зиме). Иллюстрация к произведению как отражение эмоционального отклика на произведение. Отражение темы «Природа зимой» в картинах художников (пейзаж): И. И. Левитана, В. Д. Поленова, А. И. Куинджи, И. И. Шишкина и музыкальных произведениях композиторов</p>	<p>Учебный диалог: знакомство с новым разделом, определение учебной задачи, обсуждение вопросов: «О чём ты знаешь?», «Чему ты будешь учиться?». Слушание стихотворных произведений о зимней природе: А. С. Пушкин. «Вот север, тучи нагоняя...», «Зима!.. Крестьянин, торжествуя...», С. А. Есенин. «Поёт зима — аукает...», Ф. И. Тютчев. «Чародейкою Зимою...», И. З. Суриков. «Первый снег», И. А. Бунин. «Зимним холодом пахнуло...», А. А. Прокофьев. «Как на горке, на горе...», З. Н. Александрова. «Снежок», (по выбору 2—3 произведения), обсуждение эмоционального состояния при восприятии описанных картин природы. Чтение про себя небольших по объёму прозаических произведений о зиме, доступных для восприятия младшими школьниками. Например, С. А. Иванов. «Каким бывает снег», И. С. Соколов-Микитов. «Зима в лесу», «Узоры на снегу», М. М. Пришвин. «Деревья в лесу».</p> <p>Контроль восприятия произведения, прочитанного про себя: ответы на вопросы по фактическому содержанию текста.</p> <p>Работа с текстом произведения: сравнение описаний зимней природы в стихотворных и повествовательных текстах, объяснение образных слов и выражений, работа со словарём: поиск значения незнакомых слов, нахождение в тексте сравнений и эпитетов, приведение примеров использования слов в прямом и переносном значении, определение особенностей стихотворного произведения (ритм, рифма).</p> <p>Чтение наизусть с интонационным выделением знаков препинания, с соблюдением орфоэпических и пунктуационных норм стихотворения о зимней природе (1—2 по выбору). Чтение произведений новогодней тематики (например, С. В. Михалков. «Новогодняя быль», «Событие», А. Гайдар. «Чук и Гек» (отрывок), С. Я. Маршак. «Декабрь», Е. А. Пермяк. «Волшебные краски»), сравнение произведений писателей на одну тему, выбор понравившегося, объяснение своего выбора. Рассмотрение репродукций картин художников (И. И. Шишкин, А. М. Васнецов, И. Грабарь и др.), составление рассказа-описания на тему «Какие</p>

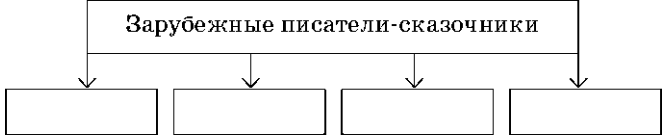


			картины зимней природы мне нравятся?». Работа в группе: распределение обязанностей, выбор произведений для инсценирования и рассказывания наизусть, проведение новогоднего праздника в классе
7	0 братьях наших меньших (18 часов)	<p>Жанровое многообразие произведений о животных (песни, загадки, сказки, басни, рассказы, стихотворения). Дружба людей и животных — тема литературы (произведения Е. И. Чарушина, В. Бианки, В. В. Чаплиной, С. В. Михалкова, Б. С. Житкова, С. В. Образцова, М. М. Пришвина и др.). Отражение образов животных в фольклоре (русские народные песни, загадки, сказки). Герои стихотворных и прозаических произведений о животных. Описание животных в художественном и научно-познавательном тексте. Приёмы раскрытия автором отношений людей и животных. Нравственно-этические понятия: отношение человека к животным</p>	<p>Учебный диалог: знакомство с новым разделом, определение учебной задачи, обсуждение вопросов: «О чём ты узнаешь?», «Чему ты будешь учиться? ». Слушание художественных произведений о животных и оценка своего эмоционального состояния при восприятии произведения. Например, русская народная песня «Коровушка», стихотворения Н. М. Рубцова «Про зайца», Саша Чёрного «Жеребёнок», Р. С. Сефа «Птенцы», В. Д. Берестова «Кошкин щенок», «С фотоаппаратом», «Прощание с другом», С. В. Михалкова «Мой щенок», А. Л. Барто «Думают ли звери?», «Он был совсем один», И. М. Пивоваровой «Жила-была собака» и др. Учебный диалог: обсуждение прослушанного произведения, ответ на вопрос: «Какова главная мысль произведения? Как автор описывает отношения людей и животных?», осознание идеи произведения о животных: забота о животных требует ответственности, человек должен с заботой относиться к природе. Упражнение в чтении целыми словами без пропусков и перестановок, с постепенным переходом от чтения вслух к чтению про себя произведений о животных: русская народная сказка «Белые пёрышки», К. Д. Ушинский. «Васька», «Лиса Патрикеевна», В. В. Бианки. «Ёж-спаситель», «Хитрый лис и умная уточка», Е. И. Чарушин. «Страшный рассказ», В. В. Вересаев. «Братишка», В. А. Осеева. «Почему», В. В. Чаплина. «Нюрка», М. М. Пришвин. «Журка», «Ребята и утята», Б. С. Житков. «Галка», «Храбрый утёнок», С. В. Образцов. «Дружок», Г. Я. Снегирёв. «Отважный пингвинёнок» (по выбору, не менее 5 авторов). Работа с текстом произведения: определение темы и главной мысли произведения, ответы на вопросы, использование поискового выборочного вида чтения, нахождение портрета героя, средств изображения героев и выражения их чувств, объяснение отношения автора к героям, поступкам. Задание на сравнение описания героя-животного в художественном и научно-познавательном тексте: сходство и различия, определение цели сообщения. Работа в парах: зададим друг другу вопросы по прослушанному (прочитанному) тексту. Работа с текстом произведения: определение последовательности событий в произведении, составление или дополнение плана по данному началу.</p>

		<p>(любовь и забота). Особенности басни как жанра литературы, прозаические и стихотворные басни (на примере произведений И. А. Крылова, Л. Н. Толстого). Мораль басни как нравственный урок (поучение). Знакомство с художниками-иллюстраторами, анималистами (без использования термина): Е. И. Чарушин, В. В. Бианки</p>	<p>Пересказ (устно) текста произведения от лица героя. Знакомство с новым литературным жанром, чтение вслух басен И. А. Крылова, Л. Н. Толстого (произведения по выбору), сравнение формы: прозаическая или стихотворная. Учебный диалог: обсуждение героев, сюжета басни, нахождение морали (поучения).</p> <p>Задания на распознавание отдельных жанров художественной литературы (рассказы, басни, стихотворения, литературные сказки), сравнение произведений писателей на одну тему: называть понравившееся, объяснять свой выбор (составление высказывания из не менее 4 предложений). Работа в группе: разыгрывание небольших диалогов с выражением настроения героев.</p> <p>Создание небольших историй с героями прочитанных произведений (воображаемая ситуация).</p> <p>Проверочная работа: демонстрация начитанности и сформированности специальных читательских умений: выполнение проверочных заданий, проверка и оценка своей работы по предложенным критериям.</p> <p>Составление выставки книг писателей на тему о животных, рассказ о своей любимой книге по предложенному алгоритму. Творческая работа: составление сказки или рассказа с героем-животным по аналогии. Например, сказочная история о лисе, ёжике.</p> <p>Поиск в справочной литературе дополнительной информации о художниках-иллюстраторах: В. И. Чарушине, В. В. Бианки. Дифференцированная работа в группе: выполнение коллективного проекта «Книжка-самоделка „Животные — герои произведений"», представление его в классе</p>
8	<p>Звуки и краски родной природы в разные времена года (весна, лето)</p> <p>18 часов</p>	<p>Тема природы в разные времена года (весна, лето) в произведениях литературы. Формирование эстетического восприятия явлений природы (звуки, краски весны, лета). Использование средств выразительности при описании природы: сравнение и эпитет.</p>	<p>Учебный диалог: знакомство с новым разделом, определение учебной задачи, обсуждение вопросов: «О чём ты узнаешь?», «Чему ты будешь учиться?». Слушание стихотворных произведений: А. С. Пушкин. «Гонимы вешними лучами...», В. А. Жуковский. «Жаворонок», «Приход весны», А. Н. Плещеев. «Весна», Ф. И. Тютчев. «Зима недаром злится...», А. А. Фет. «Уж верба вся пушистая...», С. Я. Маршак. «Весенняя песенка», А. Л. Барто. «Апрель» (по выбору 2—3 произведения), выражение своего отношения к пейзажной лирике.</p> <p>Обсуждение прослушанного произведения: ответ на вопрос «Какое настроение вызывает произведение? Почему? Каковы звуки весеннего леса?».</p> <p>Работа с текстом произведения: различение прозаического и стихотворного произведений, упражнение в нахождении сравнений и эпитетов, выделение в тексте слов, использованных в</p>

		<p>Настроение, которое создаёт пейзажная лирика (о весне и лете). Иллюстрация к произведению как отражение эмоционального отклика на произведение. Отражение тем «Весенняя природа», «Летняя природа» в картинах художников (пейзаж): И. И. Левитана, В. Д. Поленова, А. И. Куинджи, И. И. Шишкина и музыкальных произведениях композиторов</p>	<p>прямом и переносном значении, наблюдение за рифмой и ритмом стихотворения, нахождение образных слов и выражений, работа со словарём. Выразительное чтение с интонационным выделением знаков препинания, с соблюдением орфоэпических и пунктуационных норм. Чтение про себя небольших по объёму прозаических произведений о весне, доступных для восприятия младшими школьниками. Например, А. П. Чехов. «Весной», Г. А. Скребицкий. «Четыре художника. Весна», Н. И. Сладков. «Апрельские шутки», И. С. Соколов-Микитов. «Весна», контроль восприятия произведения, прочитанного про себя: ответы на вопросы по фактическому содержанию текста. Дифференцированное задание: выборочный пересказ (устно) отдельного эпизода. Сравнение произведений писателей на одну тему, определение понравившегося, объяснение своего выбора. Чтение наизусть стихотворения о весенней (летней) природе (1—2 по выбору). Рассматривание репродукций картин художников А. И. Куинджи, И. И. Левитана и др., составление устного рассказа- описания по репродукциям картин художников и/или на основе личного опыта. Выбор книги для самостоятельного чтения с учётом рекомендательного списка произведений о весенней природе</p>
9	<p>0 наших близких, о семье</p> <p>13 часов</p>	<p>Тема семьи, детства, взаимоотношений взрослых и детей в творчестве писателей и фольклорных произведениях. Отражение нравственных семейных ценностей в произведениях о семье: любовь и сопереживание, уважение и внимание к старшему поколению, радость общения и защищённость в семье. Международный женский день, День Победы —</p>	<p>Учебный диалог: знакомство с новым разделом, определение учебной задачи, обсуждение вопросов: «О чём ты узнаешь?», «Чему ты будешь учиться? ». Чтение целыми словами без пропусков и перестановок, постепенно переходя от чтения вслух к чтению про себя произведений о детях: Л. Н. Толстой. «Отец и сыновья», «Лучше всех», В. А. Осеева. «Сыновья», В. В. Орлов. «Я и мы», Ю. А. Яковлев. «Мама», татарская народная сказка «Три дочери», А. Л. Барто. «Зажигают фонари», Л. Ф. Воронкова. «Катин подарок», Ю. И. Коринец. «Март» (по выбору). Работа с текстом произведения: определение темы и главной мысли произведения, соотнесение главной мысли с пословицей, ответы на вопросы, используя изучающее и поисковое выборочное чтение. Характеристика героя: установление взаимосвязи между характером героя и его поступками, поиск описания героя, оценка его поступков, нахождение в тексте средств изображения героев и выражения их чувств, сравнение героев одного произведения по предложенному алгоритму. Чтение народных колыбельных песен и авторских произведений, их сравнение. Например, М. Ю. Лермонтов. «Спи, младенец мой прекрасный...», А. Н. Плещеев. «В бурю»: схожесть и различие тем, языка. Работа в</p>

		<p>тема художественных произведений</p>	<p>парах: определение последовательности событий в произведении, составление вопросного плана текста с выделением эпизодов, обсуждение результатов деятельности. Подробный пересказ (устно) содержания произведения. Упражнение в умении формулировать вопрос по фактическому содержанию прочитанного произведения.</p> <p>Работа с таблицей: сравнение текстов художественных произведений (распознавание жанров) и заполнение таблицы.</p>						
<table border="1"> <thead> <tr> <th data-bbox="802 472 1050 524">Автор</th> <th data-bbox="1050 472 1219 524">Заголовок</th> <th data-bbox="1219 472 1385 524">Жанр</th> <th data-bbox="1385 472 1549 524">Тема</th> </tr> </thead> <tbody> <tr> <td data-bbox="802 524 1050 573"></td> <td data-bbox="1050 524 1219 573"></td> <td data-bbox="1219 524 1385 573"></td> <td data-bbox="1385 524 1549 573"></td> </tr> </tbody> </table>	Автор	Заголовок	Жанр	Тема					<p>Слушание и чтение произведений о Великой Отечественной войне: С. В. Михалков. «Быль для детей», С. А. Баруздин. «Салют», С. А. Васильев. «Белая берёза», Л. А. Кассиль. «Сестра», Б. А. Лавренёв. «Большое сердце», обсуждение авторской позиции, выражение своего отношения к героям с подтверждением примерами из текста. Составление выставки книг писателей на тему о детях, о дружбе, рассказ о героях прочитанных произведений по предложенному алгоритму.</p> <p>Работа в группах: составление сценария праздников «8 Марта», «9 Мая»: чтение наизусть произведений, исполнение песен, слушание музыки, посвящённой праздникам.</p> <p>Дифференцированная работа: подготовка сообщения о своих родных — участниках Великой Отечественной войны</p>
Автор	Заголовок	Жанр	Тема						
10	<p>Зарубежная литература</p> <p>11 часов</p>	<p>Литературная (авторская) сказка: зарубежные писатели-сказочники (Ш. Перро, братья Гримм, Х.-К. Андерсен). Характеристика авторской сказки: герои, особенности построения и языка. Сходство тем и сюжетов сказок разных народов. Тема дружбы в произведениях зарубежных авторов. Составление плана художественног</p>	<p>Учебный диалог: знакомство с новым разделом, определение учебной задачи, обсуждение вопросов: «О чём ты узнаешь?», «Чему ты будешь учиться?».</p> <p>Упражнение в чтении произведений зарубежных писателей: братья Гримм. «Бременские музыканты», Ш. Перро. «Кот в сапогах», Дж. Харрис. «Братец Лис и Братец Кролик», Э. Распэ. «Необыкновенный олень», Х.-К. Андерсен. «Пятеро из одного стручка», «Огниво» (не менее 2 произведения по выбору).</p> <p>Характеристика героя: установление взаимосвязи между характером героя и его поступками, описание характера героя, нахождение портрета героя.</p> <p>Работа с текстом произведения: определение последовательности событий в произведении, конструирование (моделирование) плана произведения: деление текста на смысловые части, определение эпизодов, выделение опорных слов для каждой части плана, озаглавливание части (формулировать вопрос или назывное предложение по каждой части текста).</p> <p>Упражнение на формулирование вопросов по</p>						

		о произведения: части текста, их главные темы. Иллюстрации, их значение в раскрытии содержания	фактическому содержанию прочитанного произведения. Пересказ (устно) содержания сказки выборочно. Упражнение на узнавание по иллюстрациям названия сказок. Работа в группах: выбор сказки, определение эпизода, распределение ролей, инсценирование отдельных частей произведения. Работа со схемой: обобщение информации о писателях-сказочниках, работа со схемой.  Составление выставки книг на тему «Зарубежные писатели». Ролевая игра: выполнение роли экскурсовода по выставке книг писателей-сказочников (рассказывание о книгах изучаемой тематики)
11	Библиографическая культура (работа с детской книгой и справочной литературой) (2 часа)	Книга как источник необходимых знаний. Элементы книги: содержание или оглавление, аннотация, иллюстрация. Выбор книг на основе рекомендательного списка, тематические картотеки библиотеки. Книга учебная, художественная, справочная	Экскурсия в библиотеку, ориентировка в пространстве школьной библиотеки, работа с тематическим каталогом. Беседа с библиотекарем на тему важности чтения для обучения и развития. Выбор книги с учётом рекомендательного списка, по тематическому каталогу в библиотеке. Сравнение книг по теме, автору, заголовку, ориентировка в содержании книги/учебника по оглавлению, аннотации, предисловию, условным обозначениям. Рассказ о прочитанной книге с использованием изученных понятий. Составление списка прочитанных книг. Группировка книг по изученным разделам и темам. Поиск необходимой информации в словарях и справочниках об авторах изученных произведений. Рассказ о своих любимых книгах по предложенному алгоритму. Рекомендации по летнему чтению, оформление дневника читателя

Резерв 8 часов.

### 3 класс

№	Тема, раздел курса	Программное содержание	Методы и формы организации обучения. Характеристика деятельности обучающихся
1	О Родине и её истории  6 часов	Любовь к Родине и её история — важные темы произведений литературы. Чувство любви к Родине, сопричастность к прошлому и настоящему своей страны и родного края — главные идеи, нрав-	Учебный диалог: работа с названием темы/раздела: прогнозирование содержания произведений в этом разделе, установление мотива изучения. Восприятие на слух поэтических и прозаических произведений, понимание их фактического содержания и ответы на вопросы по содержанию текста, осознание нравственно-этических понятий: любовь к родной стране и земле — на примере произведений о Родине. Например, К. Д. Ушинский. «Наше отечество», Ф. Н. Глинка.

		<p>ственные ценности, выраженные в произведениях о Родине. Образ Родины в стихотворных и прозаических произведениях писателей и поэтов XIX и XX веков. Осознание нравственно-этических понятий: любовь к родной стороне, малой родине, гордость за красоту и величие своей Отчизны. Роль и особенности заголовка произведения. Репродукции картин как иллюстрации к произведениям о Родине. Использование средств выразительности при чтении вслух: интонация, темп, ритм, логические ударения. Составление выставки книг на тему Родины и её истории</p>	<p>«Москва», М. М. Пришвин. «Моя Родина», К. М. Симонов. «Родина» (произведение 1—2 авторов по выбору). Учебный диалог: обсуждение вопроса «С чего начинается Родина?», объяснение своей позиции, сравнение произведений, относящихся к одной теме, но разным жанрам. Работа с текстом произведения: анализ заголовка, определение темы, выделение главной мысли, осознание идеи текста, нахождение доказательства отражения мыслей и чувств автора. Упражнение в выразительном чтении, соблюдение интонационного рисунка (пауз, темпа, ритма, логических ударений) в соответствии с особенностями текста для передачи эмоционального настроения произведения. Наблюдение и рассматривание иллюстраций и репродукций картин, соотнесение их сюжета с соответствующими фрагментами текста: озаглавливание. Обсуждение вопросов, например: «Какие слова из произведения подходят для описания картины?», «Какие слова могли бы стать названием картины?». Составление рассказа-описания по иллюстрации или картине: пейзажи А. А. Рылова, И. И. Левитана, И. И. Шишкина, В. Д. Поленова (по выбору). Чтение наизусть стихотворения о Родине: С. А. Васильев. «Россия» (в сокращении), Т. В. Бокова. «Родина», Н. М. Рубцов. «Привет, Россия!» (отрывок), З. Н. Александрова. «Родина» (по выбору). Составление выставки книг на тему Родины и её истории</p>																		
2	<p>Фольклор устное народное творчество 16 часов</p>	<p>Расширение знаний о малых жанрах фольклора (пословицы, потешки, считалки, небылицы, скороговорки, загадки). Знакомство с видами загадок. Пословицы народов России (значение, характеристика, нравственная основа). Книги и словари, созданные В. И. Далем. Активный словарь: образные слова, пословицы и поговорки, крылатые выражения в устной речи. Нравственные</p>	<p>Учебный диалог: работа с названием темы/раздела: прогнозирование содержания, установление мотива изучения. «Чтение» информации, представленной в схематическом виде, объяснение значения слова «фольклор», обобщение представлений о жанрах фольклора малой формы, работа со схемой «Назовите жанры. Приведите примеры».</p> <table border="1" data-bbox="810 1644 1535 1787"> <tr> <td colspan="6">Фольклор</td> </tr> <tr> <td>/\</td> <td>/\</td> <td>/S</td> <td>/N</td> <td>/\</td> <td>/</td> </tr> <tr> <td></td> <td></td> <td></td> <td></td> <td></td> <td></td> </tr> </table> <p>Выразительное чтение (потешки, считалки, небылицы, скороговорки, пословицы, песни), используя интонацию, паузы, темп, ритм, логические ударения в соответствии с особенностями текста для передачи эмоционального настроения произведения. Беседа на тему: ценность произведений фольклора, их роль и значение в современной жизни. Учебный диалог: обсуждение вопросов «Какие</p>	Фольклор						/\	/\	/S	/N	/\	/						
Фольклор																					
/\	/\	/S	/N	/\	/																

		<p>ценности фольклорных произведений народов России</p>	<p>в бывают загадки?», «Появляются ли загадки сейчас? Почему?», чтение загадок и их группировка по темам и видам. Работа в группе (совместная деятельность): сочинение загадок (по аналогии), проведение конкурса на лучшего знатока загадок. Задания на развитие речи: объяснение значения пословиц народов России, установление тем пословиц, сравнение пословиц на одну тему, упражнения на восстановление текста пословиц, соотнесение пословиц с текстом произведения (темой и главной мыслью), упражнения на обогащение речи образными словами, пословицами, оценка их значения в устной речи. Рассказ о В. И. Дале, знакомство с его книгами: выбор книг В. И. Даля, рассматривание их, чтение пословиц по определённой теме, составление высказывания о культурной значимости художественной литературы и фольклора с включением в собственную речь пословиц, крылатых выражений и других средств выразительности. Дифференцированное задание: подготовка сообщений о В. И. Дале, представление его сказок, написанных для детей.</p>
		<p>Фольклорная сказка как отражение общечеловеческих ценностей и нравственных правил. Виды сказок (о животных, бытовые, волшебные). Художественные особенности сказок: построение (композиция), язык (лексика). Характеристика героя, волшебные помощники, иллюстрация как отражение сюжета волшебной сказки (например, картины В. М. Васнецова, иллюстрации Ю. А. Васнецова, И. Я. Билибина, В. М. Конашевич). Отражение в сказках народного быта и культуры. Составление плана сказки</p>	<p>Работа со схемой: «чтение» информации, представленной в схематическом виде, обобщение представлений о видах сказок, выполнение задания «Вспомните и назовите произведения».</p> <div data-bbox="810 1093 1589 1308" data-label="Diagram"> <pre> graph TD     A[Сказки] --&gt; B[Фольклорные]     A --&gt; C[Литературные]     B --&gt; D[Волшебные]     B --&gt; E[Бытовые]     B --&gt; F[О животных]   </pre> </div> <p>Чтение вслух и про себя фольклорных произведений (народных сказок), определение мотива и цели чтения, ответ на вопрос «На какой вопрос хочу получить ответ, читая произведение?», различение реальных и сказочных событий в народных произведениях, определение фольклорной основы литературной сказки. На примере сказок «Дочь-семилетка», «Самое дорогое» (сравнение со сказкой А. С. Пушкина «Сказка о рыбаке и рыбке»), «Про ленивую и радивую» (сравнение со сказкой В. Ф. Одоевского «Мороз Иванович»), «Сестрица Алёнушка и братец Иванушка», «Иван-царевич и Серый волк», «Сивка-бурка», «Летучий корабль», «Морозко», «По щучьему веленью» (по выбору). Учебный диалог: осознание нравственно-этических норм: смелость, храбрость, доброта, трудолюбие, честность в народных и литературных (авторских) произведениях, нахождение особенностей сказок, определение их вида (бытовая, о животных, волшебная).</p>

			<p>Наблюдение за особенностями построения волшебной сказки (зачин, троекратные повторы, концовка), выделение смысловых частей сказки в соответствии с сюжетом, определение последовательности событий в произведении.</p> <p>Работа с текстом произведения: составление характеристики героя (описание внешнего вида, поступков, языка) с приведением примеров из текста, нахождение языковых особенностей народных произведений (лексика, сказочные выражения), составление номинативного плана текста, используя назывные предложения.</p> <p>Упражнение в составлении вопросов к произведению. Пересказ (устно) содержания подробно.</p> <p>Работа с иллюстрациями и картинами: рассматривание репродукций картин И. Я. Билибина, В. М. Васнецова, нахождение соответствующего эпизода к картинам художников, составление устного рассказа-описания.</p> <p>Творческая работа: сочинение сказки по аналогии с прочитанными /прослушанными произведениями.</p> <p>Работа в группе: составление сценария сказки, распределение ролей, подготовка декораций и костюмов (масок), инсценирование.</p> <p>Дифференцированная работа: подготовка мини-проекта «По дорогам сказок»: выбрать книгу с народными сказками, прочитать понравившееся произведение и подготовить о нём рассказ: определить вид сказки, охарактеризовать героя, перечислить события, проиллюстрировать и пересказать один из эпизодов, объяснить, чему учит произведение, почему оно понравилось</p>
		<p>Расширение представлений о народной песне. Чувства, которые рождают песни, темы песен. Описание картин природы как способ рассказать в песне о родной земле. Былина как народный песенный сказ о важном историческом событии. Фольклорные особенности жанра былин: язык (напевность исполнения, выразительность), характеристика</p>	<p>Обсуждение перед чтением истории создания народных песен, особенность жанра — напевность, настроение, которое создаёт произведение.</p> <p>Самостоятельная работа: чтение про себя народных песен, определение темы, формулирование главной мысли, поиск ключевых слов, составление интонационного рисунка. Сравнение произведений устного народного творчества (песни) и авторские произведения: тема, настроение, описание природы. Например, народная песня и авторские произведения И. З. Сурикова «Рябина», А. В. Кольцова «Русская песня». Выразительное чтение вслух с сохранением интонационного рисунка произведения.</p> <p>Сравнение произведений разных видов искусства (фольклора, литературы, живописи, музыки). Например, картины А.М. Васнецова «Северный край», И. И. Шишкина «Среди долины ровныя», поиск и прослушивание на контролируемых ресурсах Интернета русских народных и авторских песен на тему родной природы.</p> <p>Слушание былин из цикла об Илье Муромце.</p>



		<p>главного героя (где жил, чем занимался, какими качествами обладал).</p> <p>Характеристика былин как героического песенного сказа, их особенности (тема, язык). Язык былин, устаревшие слова, их место в былине и представление в современной лексике.</p> <p>Репродукции картин как иллюстрации к эпизодам фольклорного произведения</p>	<p>Например, отрывок из былины «Илья Муромец и Соловей-разбойник», контроль восприятия произведения: ответы на вопросы по фактическому содержанию текста.</p> <p>Учебный диалог: обсуждение главной мысли былин «Жить — Родине служить», подвиги былинных героев — служение и защита родной земли.</p> <p>Работа с текстом произведения: анализ сюжета былины (реальность и сказочность событий), ответы на вопросы, наблюдение за особенностями языка (напевность, сказ), нахождение устаревших слов (архаизмов), подбор к ним синонимов. Работа в парах (поисковое выборочное чтение): характеристика русского богатыря (реальность и сказочность героя), составление рассказа-описания (словесный портрет Ильи Муромца).</p> <p>Рассматривание репродукций картин художников, поиск эпизода былины, который иллюстрирует картина. Например, картина В. М. Васнецова «Богатырский скак». Выразительное чтение отрывка из былины (темп, интонация песенного рассказа).</p> <p>Проверочная работа по итогам изученного раздела: демонстрация начитанности и сформированности специальных читательских умений: соотнесение фамилий авторов с заголовками произведений, определение тем указанных произведений, различение жанров произведений, нахождение ошибки в предложенной последовательности событий одного из произведений, приведение примеров пословиц на определённую тему и другие задания.</p> <p>Проверка своей работы по предложенному образцу. Составление выставки книг на тему «Устное народное творчество народов России», написание краткого отзыва о самостоятельно прочитанном произведении по заданному образцу.</p>
3	<p>Творчество А. С. Пушкина</p> <p>(9 часов)</p>	<p>А. С. Пушкин — великий русский поэт. Лирические произведения А. С. Пушкина: средства художественной выразительности (сравнение, эпитет); рифма, ритм. Литературные сказки А. С. Пушкина в стихах: «Сказка о царе Салтане, о сыне его славном и могучем богатыре князе Гвидоне Салтановиче и о</p>	<p>Учебный диалог: работа с названием темы/раздела: прогнозирование содержания, установление мотива изучения и цели чтения, ответ на вопрос «На какой вопрос хочу получить ответ, читая произведение?».</p> <p>Слушание стихотворных произведений А. С. Пушкина, обсуждение эмоционального состояния при восприятии описанных картин природы, ответ на вопрос «Какое настроение вызывает произведение? Почему?». На примере отрывков из романа «Евгений Онегин»: «В тот год осенняя погода...», «Опрятней модного паркета...».</p> <p>Работа с текстом произведения: упражнение в нахождении сравнений и эпитетов, выделение в тексте слов, использованных в прямом и переносном значении, наблюдение за рифмой и ритмом стихотворения, нахождение образных слов</p>

		<p>прекрасной царевне Лебеди» — нравственный смысл произведения, структура сказочного текста, особенности сюжета, приём повтора как основа изменения сюжета. Связь пушкинских сказок с фольклорными. Положительные и отрицательные герои, волшебные помощники, язык авторской сказки. И. Я. Билибин — иллюстратор сказок А. С. Пушкина</p>	<p>и выражений, поиск значения незнакомого слова в словаре. Выразительное чтение и чтение наизусть лирических произведений с интонационным выделением знаков препинания, с соблюдением орфоэпических и пунктуационных норм. Слушание и чтение произведения А. С. Пушкина «Сказка о царе Салтане, о сыне его славном и могучем богатыре князе Гвидоне Салтановиче и о прекрасной царевне Лебеди», удержание в памяти последовательности событий сказки, обсуждение сюжета.</p> <p>Работа с текстом произведения (изучающее и поисковое выборочное чтение): анализ сюжета, повтор как основа изменения сюжета, характеристика героев (положительные или отрицательные, портрет), описание чудес в сказке. Творческое задание: составление словесных портретов главных героев с использованием текста сказки. Работа в группах: заполнение таблицы на основе сравнения сказок, сходных по сюжету (А. С. Пушкин. «Сказка о царе Салтане, о сыне его славном и могучем богатыре князе Гвидоне Салтановиче и о прекрасной царевне Лебеди» и русская народная сказка «Царевич Нехитёр-Немудёр»): сюжеты, герои, чудеса и превращения.</p>										
			<table border="1"> <thead> <tr> <th data-bbox="799 1093 924 1171">Автор</th> <th data-bbox="924 1093 1083 1171">Заголовок</th> <th data-bbox="1083 1093 1224 1171">Главные герои</th> <th data-bbox="1224 1093 1351 1171">Чудеса</th> <th data-bbox="1351 1093 1554 1171">Превращения</th> </tr> </thead> <tbody> <tr> <td data-bbox="799 1171 924 1240"></td> <td data-bbox="924 1171 1083 1240"></td> <td data-bbox="1083 1171 1224 1240"></td> <td data-bbox="1224 1171 1351 1240"></td> <td data-bbox="1351 1171 1554 1240"></td> </tr> </tbody> </table>	Автор	Заголовок	Главные герои	Чудеса	Превращения					
Автор	Заголовок	Главные герои	Чудеса	Превращения									
			<p>Рассматривание репродукций картин И. Я. Билибина к сказке А. С. Пушкина, поиск эпизода сказки, который иллюстрирует картина.</p> <p>Дифференцированная работа: составление устного или письменного высказывания (не менее 8 предложений) на тему «Моё любимое произведение А. С. Пушкина». Составление выставки на тему «Книги А. С. Пушкина», написание краткого отзыва о самостоятельно прочитанном произведении по заданному образцу</p>										
4	Творчество И. А. Крылова (4 часа)	<p>Басня — произведение поучение, которое помогает увидеть свои и чужие недостатки. Иносказание в баснях. И. А. Крылов — великий русский баснописец. Басни И. А. Крылова: назначение, темы и герои, особенности</p>	<p>Учебный диалог: работа с названием темы/раздела: прогнозирование содержания, установление мотива изучения и цели чтения, ответ на вопрос «На какой вопрос хочу получить ответ, читая произведение?». Слушание басен И. А. Крылова (не менее 2, например: «Мартышка и Очки», «Ворона и Лисица», «Слон и Моська», «Чиж и Голубь», «Лисица и Виноград», «Кукушка и Петух» (по выбору), подготовка ответа на вопрос «Какое качество высмеивает автор?». Обсуждение сюжета басни, осознание нравственно-этических понятий: лесть, похвала, глупость. Работаем с текстом произведения: характеристика</p>										

		<p>языка. Явная и скрытая мораль басен.</p> <p>Использование крылатых выражений в речи</p>	<p>героя (положительный или отрицательный), поиск в тексте морали (поучения) и крылатых выражений.</p> <p>Работа в парах: сравнение прочитанных басен: тема, герои, мораль.</p> <p>Игра «Вспомни и назови»: поиск басен по названному герою. Дифференцированная работа: знакомство с историей возникновения басен, чтение басен Эзопа (например, «Лисица и виноград», «Ворон и лисица»), работа с таблицей.</p> <p>Автор Заголовок Герои Мораль Форма записи</p> <table border="1" data-bbox="804 506 1548 645"> <tr> <td>Автор</td> <td>Заголовок</td> <td>Герои</td> <td>Мораль</td> <td>Форма записи</td> </tr> <tr> <td></td> <td></td> <td></td> <td></td> <td></td> </tr> </table> <p>Работа в группе: разыгрывание небольших диалогов с выражением настроения героев, инсценирование басен. Поиск справочной дополнительной информации о баснописцах, составление выставки их книг</p>	Автор	Заголовок	Герои	Мораль	Форма записи					
Автор	Заголовок	Герои	Мораль	Форма записи									
5	<p>Картины природы в произведениях поэтов и писателей XIX века</p> <p>(8 часов)</p>	<p>Лирические произведения как способ передачи чувств людей, автора. Картины природы в лирических произведениях поэтов XIX века: Ф. И. Тютчева, А. А. Фета, М. Ю. Лермонтова, А. Н. Майкова, Н. А. Некрасова. Чувства, вызываемые лирическими произведениями.</p> <p>Средства выразительности в произведениях лирики: эпитеты, синонимы, антонимы, сравнения. Звукопись, её выразительное значение.</p> <p>Олицетворение как одно из средств выразительности лирического произведения.</p> <p>Живописные полотна как</p>	<p>Учебный диалог: работа с названием темы/раздела: прогнозирование содержания, установление мотива изучения и цели чтения, ответ на вопрос «На какой вопрос хочу получить ответ, читая произведение?».</p> <p>Слушание лирических произведений, обсуждение эмоционального состояния при восприятии описанных картин природы, ответ на вопрос «Какое чувство создаёт произведение? Почему?». На примере стихотворений Ф. И. Тютчева «Листья», «Весенняя гроза», «Есть в осени первоначальной...», «В небе тают облака», А. А. Фета «Осень», «Мама! Глянь-ка из окошка...», «Кот поёт, глаза прищуря...», И. С. Никитина «Встреча зимы», Н. А. Некрасова «Не ветер бушует над бором...», «Славная осень! Здоровый, ядрёный...», «Однажды в студёную зимнюю пору...», А. Н. Майкова «Осень», «Весна», И. С. Никитина «Утро», И. З. Сурикова «Детство» (не менее 5 авторов по выбору). Учебный диалог: обсуждение отличия лирического произведения от прозаического. Работа с текстом произведения: упражнение в нахождении сравнений и эпитетов, выделение в тексте слов, использованных в прямом и переносном значении, наблюдение за рифмой и ритмом стихотворения, нахождение образных слов и выражений, поиск значения незнакомого слова в словаре, поиск олицетворения, характеристика звукописи, определение вида строф.</p> <p>Работа в парах: сравнение лирических произведений по теме, созданию настроения, подбор синонимов к заданным словам, анализ поэтических выражений и обоснование выбора автора. Рассмотрение репродукций картин и подбор к ним соответствующих стихотворных</p>										

		<p>иллюстрация к лирическому произведению: пейзаж. Сравнение средств создания пейзажа в тексте-описании (эпитеты, сравнения, олицетворения), в изобразительном искусстве (цвет, композиция), в произведениях музыкального искусства (тон, темп, мелодия)</p>	<p>строк. Например, картины К. Ф. Юона «Мартовское солнце», И. И. Шишкина «Зима в лесу», «Дождь в дубовом лесу». Выразительное чтение вслух и наизусть с сохранением интонационного рисунка произведения. Дифференцированная работа: восстановление «деформированного» поэтического текста.</p> <p>Работа в группах: сопоставление репродукций картин, лирических и музыкальных произведений по средствам выразительности. Например, картина И. И. Шишкина «На севере диком» и стихотворение М. Ю. Лермонтова «На севере диком стоит одиноко...».</p> <p>Творческое задание: воссоздание в воображении описанных в стихотворении картин.</p> <p>Составление выставки книг на тему «Картины природы в произведениях поэтов XIX века»</p>
6	<p>Творчество Л. Н. Толстого (10 часов)</p>	<p>Жанровое многообразие произведений Л. Н. Толстого: сказки, рассказы, басни, быль. Рассказ как повествование: связь содержания с реальным событием. Структурные части произведения (композиция): начало, завязка действия, кульминация, развязка. Эпизод как часть рассказа. Различные виды плана. Сюжет рассказа: основные события, главные герои, действующие лица, различение рассказчика и автора произведения. Художественные особенности текста-описания, текста-рассуждения</p>	<p>Учебный диалог: работа с названием темы/раздела: прогнозирование содержания, установление мотива изучения и цели чтения, ответ на вопрос «На какой вопрос хочу получить ответ, читая произведение?».</p> <p>Слушание и чтение произведений Л. Н. Толстого: рассказы «Акула», «Лебеди», «Зайцы», «Какая бывает роса на траве», «Куда девается вода из моря?», быль «Прыжок», «Лев и собачка», сказка «Ореховая ветка», басня «Белка и волк» и др. (не менее 3 произведений по выбору).</p> <p>Обсуждение темы и главной мысли произведений, определение признаков жанра (литературная сказка, рассказ, басня), характеристика героев с использованием текста. Анализ сюжета рассказа: определение последовательности событий, формулирование вопросов по основным событиям сюжета, восстановление нарушенной последовательности событий, нахождение в тексте заданного эпизода, составление цитатного плана текста с выделением отдельных эпизодов, смысловых частей.</p> <p>Работа с композицией произведения: определение завязки, кульминации, развязки.</p> <p>Пересказ содержания произведения, используя разные типы речи (повествование, описание, рассуждение) с учётом специфики художественного, научно-познавательного и учебного текстов.</p> <p>Работа в парах: сравнение рассказов (художественный и научно-познавательный), тема, главная мысль, события, герои. Работа со схемой: «чтение» информации, представленной в схематическом виде, обобщение представлений о произведениях Л. Н. Толстого, выполнение задания «Вспомните и назовите произведения».</p> <p>Проверочная работа по итогам изученного раздела: демонстрация начитанности и сформированности специальных читательских умений. Проверка и</p>

			оценка своей работы по предложенным критериям. Дифференцированная работа: составление устного или письменного высказывания (не менее 8 предложений) на тему «Моё любимое произведение Л. Н. Толстого». Составление выставки на тему «Книги Л. Н. Толстого»
7	Литературная сказка  (9 часов)	Литературная сказка русских писателей, расширение круга чтения на примере произведений Д. Н. Мамина-Сибиряка, В. Ф. Одоевского, В. М. Гаршина, М. Горького, И. С. Соколова-Микитова. Особенности авторских сказок (сюжет, язык, герои). Составление аннотации	Учебный диалог: работа с названием темы/раздела: прогнозирование содержания, установление мотива изучения и цели чтения, ответ на вопрос «На какой вопрос хочу получить ответ, читая произведение?». Слушание и чтение литературных сказок (не менее 2). Например, произведения Д. Н. Мамина-Сибиряка «Сказка про храброго зайца — длинные уши, косые глаза, короткий хвост», «Сказка про Воробья Воробейча, Ерша Ершовича и весёлого трубочиста Яшу», «Серая шейка», «Умнее всех», И. С. Соколова-Микитова «Листопадничек», В. Ф. Одоевского «Мороз Иванович», В. М. Гаршина «Лягушка-путешественница». Работа с текстом произведения (характеристика героя): нахождение описания героя, определение взаимосвязи между поступками героев, сравнение героев по аналогии или по контрасту, оценка поступков героев. Учебный диалог: обсуждение отношения автора к героям, поступкам, описанным в сказках. Анализ сюжета рассказа: определение последовательности событий, формулирование вопросов по основным событиям сюжета, восстановление нарушенной последовательности событий, нахождение в тексте заданного эпизода, составление цитатного плана текста с выделением отдельных эпизодов, смысловых частей. Составление вопросного плана текста с выделением эпизодов, смысловых частей. Пересказ (устно) содержания произведения выборочно. Работа в парах: чтение диалогов по ролям. Выбор книги для самостоятельного чтения с учётом рекомендательного списка, написание аннотации к самостоятельно прочитанному произведению
8	Картины природы в произведениях поэтов и писателей XX века  (10 часов)	Картины природы в лирических и прозаических произведениях писателей XX века (расширение круга чтения на примере произведений И. А. Бунина, К. Д. Бальмонта, С. А. Есенина, А. П. Чехов, И. С. Соколова-Микитова	Учебный диалог: работа с названием темы/раздела: прогнозирование содержания, установление мотива изучения и цели чтения, ответ на вопрос «На какой вопрос хочу получить ответ, читая произведение?». Слушание художественных произведений, обсуждение эмоционального состояния при восприятии описанных картин природы (пейзажа), ответ на вопрос «Какое чувство создаёт произведение? Почему?». На примере произведений И. А. Бунина «Первый снег», «Полевые цветы», А. П. Чехова «Степь» (отрывок), А. А. Блока «Ворона», «Сны», К. Д. Бальмонта «Снежинка», «Золотое

		<p>и др.). Чувства, вызываемые описанием природы (пейзажа) в художественном произведении. Средства художественной выразительности при описании пейзажа (расширение представления): эпитеты, олицетворения, синонимы, антонимы, сравнения, звукопись. Повтор как приём художественной выразительности. Репродукция картины как иллюстрация к художественному произведению</p>	<p>слово», С. А. Есенина «Нивы сжаты, рощи голы», «Черёмуха», «С добрый утром!», «Берёза», Саши Чёрного «Летом», С. Я. Маршака «Гроза днём», «В лесу над росистой поляной», «Ландыш» (по выбору). Учебный диалог: обсуждение отличия лирического произведения от эпического. Работа с текстом произведения: упражнение в нахождении сравнений и эпитетов, выделение в тексте слов, использованных в прямом и переносном значении, наблюдение за рифмой и ритмом стихотворения, нахождение образных слов и выражений, поиск значения незнакомого слова в словаре, поиск олицетворения, характеристика звукописи, определение вида строф. Работа в парах: сравнение лирических произведений по теме, созданию настроения, подбор синонимов к заданным словам, анализ поэтических выражений и обоснование выбора автора. Рассматривание репродукций картин и подбор к ним соответствующих стихотворных строк. Например, картины В. Д. Поленова «Первый снег», А. К. Саврасова «Зима», «Сосновый бор на берегу реки», И. Э. Грабаря «Зимнее утро», «Февральская лазурь», В. И. Сурикова «Взятие снежного городка» и др. Работа в парах: составление устного рассказа по иллюстрации (репродукции картины). Выразительное чтение вслух и наизусть с сохранением интонационного рисунка произведения. Творческое задание: воссоздание в воображении описанных в стихотворении картин. Дифференцированная работа: составление устного или письменного высказывания (не менее 8 предложений) на тему «Моё любимое произведение о природе». Составление выставки книг на тему «Природа в произведениях поэтов»</p>
9	<p>Произведения о взаимоотношениях человека и животных (16 часов)</p>	<p>Человек и его отношения с животными: верность, преданность, забота и любовь (расширение круга чтения на примере произведений Д. Н. Мамина-Сибиряка, К. Г. Паустовского, М. М. Пришвина, С. В. Образцова, В. Л. Дурова, Б. С. Житкова и др.). Особенности</p>	<p>Учебный диалог: обсуждение цели чтения, выбор формы чтения (вслух или про себя), удерживание учебной задачи и ответ на вопрос «На какой вопрос хочу получить ответ, читая произведение?». Чтение вслух и про себя рассказов К. Г. Паустовского «Заячья лапы», «Барсучий нос», «Кот-ворюга», Д. Н. Мамина-Сибиряка «Приёмыш», А. И. Куприна «Барбос и Жулька», М. М. Пришвина «Выскочка», «Жаркий час», Б. С. Житкова «Про обезьянку», стихотворений А. Л. Барто, Саши Чёрного и других писателей и поэтов. Обсуждение темы и главной мысли произведений (по выбору), определение признаков жанра (стихотворение, рассказ). Работа с текстом произведения: составление портретной характеристики персонажей с приведением</p>

		<p>рассказа: тема, герои, реальность событий, композиция, объекты описания (портрет героя, описание интерьера)</p>	<p>примеров из текста, нахождение в тексте средства изображения героев и выражения их чувств, сравнение героев по их внешнему виду и поступкам, установление взаимосвязи между поступками, чувствами героев. Упражнение в составлении вопросов к произведению. Анализ сюжета рассказа: определение последовательности событий, формулирование вопросов по основным событиям сюжета, восстановление нарушенной последовательности событий, нахождение в тексте заданного эпизода, составление вопросного плана текста с выделением отдельных эпизодов, смысловых частей.</p> <p>Работа с композицией произведения: определение завязки, кульминации, развязки. Пересказ содержания произведения от лица героя с изменением лица рассказчика.</p> <p>Работа в парах: сравнение рассказов (тема, главная мысль, герои). Проверочная работа по итогам изученного раздела: демонстрация начитанности и сформированности специальных читательских умений. Проверка и оценка своей работы по предложенным критериям. Дифференцированная работа: составление рассказа от имени одного из героев-животных. Составление выставки книг (тема дружбы человека и животного), рассказ о любимой книге на эту тему</p>
10	Произведения о детях (18 часов)	<p>Дети — герои произведений: раскрытие тем «Разные детские судьбы», «Дети на войне». Отличие автора от героя и рассказчика. Герой художественного произведения: время и место проживания, особенности внешнего вида и характера. Историческая обстановка как фон создания произведения: судьбы крестьянских детей, дети на войне. Основные события сюжета, отношение к ним героев произведения. Оценка нравственных качеств, проявляющихся в</p>	<p>Учебный диалог: обсуждение цели чтения, выбор формы чтения (вслух или про себя), удерживание учебной задачи и ответ на вопрос «На какой вопрос хочу получить ответ, читая произведение?», обсуждение событий из истории страны: жизнь крестьянских детей, нелёгкие судьбы детей в период войны. Чтение вслух и про себя произведений о жизни детей в разное время (по выбору не менее 2—3 авторов): А. П. Чехов. «Ванька», В. Г. Короленко. «Слепой музыкант», М. Горький. «Пепе», Л. Пантелеев. «Честное слово», «На ялике», Л. А. Кассиль. «Алексей Андреевич», А. П. Гайдар. «Горячий камень», «Тимур и его команда», Н. Н. Носов. «Огурцы», Е. А. Пермяк. «Дедушкин характер», В. Ф. Панова. «Серёжа», С. В. Михалков. «Данила Кузьмич», А. И. Мусатов. «Оружие», И. Никулина «Бабушкин кактус» и др. Учебный диалог: обсуждение проблем: нелёгкая, тяжёлая жизнь крестьянских детей, на войне ребёнок становится раньше времени взрослым, понимание нравственно-этического смысла понятий «ответственность», «совесть», «честность», «долг», «смелость», ответ на вопрос «Какие качества мы ценим в людях?» (с примерами из текста произведений). Работа с текстом произведения: составление портретной характеристики персонажей с приведением примеров из текста, нахождение в тексте средств</p>

		военное время	<p>изображения героев и выражения их чувств, сравнение героев по их внешнему виду и поступкам, установление взаимосвязи между поступками, чувствами героев, определение авторского отношения к героям. Анализ заголовка. Упражнение в составлении вопросов к произведению. Анализ сюжета рассказа: определение последовательности событий, формулирование вопросов по основным событиям сюжета, восстановление нарушенной последовательности событий, нахождение в тексте заданного эпизода, составление вопросного плана текста с выделением отдельных эпизодов, смысловых частей, определение завязки, кульминации, развязки (композиция произведения).</p> <p>Работа в парах: составление цитатной деятельности. Упражнения в выразительном чтении небольших эпизодов с соблюдением орфоэпических и интонационных норм при чтении вслух. Пересказ (устно) произведения от лица героя или от третьего лица. Дифференцированная работа: составление рассказа от имени одного из героев. Работа в группе: выбор книги по теме «Дети на войне», представление самостоятельно прочитанного произведения и выбранной книги с использованием аппарата издания (обложка, оглавление, аннотация, предисловие, иллюстрации, сноски, примечания)</p>
11	Юмористические произведения (6 часов)	<p>Комичность как основа сюжета. Герой юмористического произведения. Средства выразительности текста юмористического содержания: преувеличение. Авторы юмористических рассказов: М. М. Зощенко, Н.Н. Носов</p>	<p>Учебный диалог: анализ юмористических ситуаций (с опорой на текст), постановка мотива и цели чтения. Слушание чтения художественных произведений, оценка эмоционального состояния при восприятии юмористического произведения, ответ на вопрос «Какое чувство вызывает сюжет рассказа? Почему?». На примере произведений Н. Н. Носова «Федина задача», «Телефон», М. М. Зощенко «Великие путешественники», «Пора вставать!» и др. (не менее 2 произведений). Обсуждение комичности сюжета, дифференциация этических понятий «врать, обманывать» и «фантазировать». Работа с текстом произведения: составление портретной характеристики персонажей с приведением примеров из текста, нахождение в тексте средства изображения героев и выражения их чувств.</p> <p>Работа в парах: чтение диалогов по ролям, выбор интонации, отражающей комичность ситуации. Дифференцированная работа: придумывание продолжения прослушанного/прочитанного рассказа.</p> <p>Проверочная работа по итогам изученного раздела: демонстрация начитанности и сформированности специальных читательских умений. Проверка и</p>



			<p>оценка своей работы по предложенным критериям. Составление выставки на тему «Книги Н. Н. Носова», написание краткого отзыва о самостоятельно прочитанном произведении по заданному образцу.</p> <p>Поиск дополнительной справочной информации о творчестве Н. Н. Носова: представление своего сообщения в классе</p>
12	Зарубежная литература  (10 часов)	<p>Круг чтения: литературные сказки Ш. Перро, Х.-К. Андерсена, Ц. Топелиуса, Р. Киплинга, Дж. Родари. Особенности авторских сказок (сюжет, язык, герои). Рассказы о животных зарубежных писателей. Известные переводчики зарубежной литературы: С. Я. Маршак, К. И. Чуковский, Б. В. Заходер</p>	<p>Учебный диалог: работа с названием темы/раздела: прогнозирование содержания, установление мотива изучения и цели чтения, ответ на вопрос «На какой вопрос хочу получить ответ, читая произведение?».</p> <p>Чтение литературных сказок зарубежных писателей (произведения 2-3 авторов по выбору). Например, произведения Ш. Перро «Подарки феи», Х.-К. Андерсена «Гадкий утёнок», Ц. Топелиуса «Солнечный Луч в ноябре», Р. Киплинга «Маугли», Дж. Родари «Волшебный барабан».</p> <p>Работа с текстом произведения (характеристика героя): нахождение описания героя, определение взаимосвязи между поступками героев, сравнение героев по аналогии или по контрасту, оценка поступков героев.</p> <p>Учебный диалог: обсуждение отношения автора к героям, поступкам, описанным в сказках.</p> <p>Анализ сюжета сказки: определение последовательности событий, формулирование вопросов по основным событиям сюжета, восстановление нарушенной последовательности событий, нахождение в тексте заданного эпизода, составление цитатного плана текста с выделением отдельных эпизодов, смысловых частей. Составление вопросного плана текста с выделением эпизодов, смысловых частей.</p> <p>Пересказ (устно) содержания произведения выборочно. Работа в парах: чтение диалогов по ролям. Слушание произведений зарубежных писателей о животных. Например, рассказы Дж. Лондона «Бурый волк», Э. Сетон-Томпсона «Чинк».</p> <p>Работа с текстом произведения (характеристика героя): нахождение описания героя, определение взаимосвязи между поступками героев, сравнение героев по аналогии или по контрасту, оценка поступков героев, определение завязки, кульминации, развязки (композиция произведения). Поиск дополнительной справочной информации о писателях-переводчиках: С. Я. Маршаке, К. И. Чуковском, Б. В. Заходере, представление своего сообщения в классе, составление выставки книг зарубежных сказок, книг о животных. Выбор книги для самостоятельного чтения с учётом</p>

			рекомендательного списка, написание аннотации к самостоятельно прочитанному произведению
13	Библиографическая культура (работа с детской книгой и справочной литературой) (4 часа)	<p>Ценность чтения художественной литературы и фольклора, осознание важности читательской деятельности. Использование с учётом учебных задач аппарата издания (обложка, оглавление, аннотация, предисловие, иллюстрации).</p> <p>Правила юного читателя. Книга как особый вид искусства. Общее представление о первых книгах на Руси, знакомство с рукописными книгами</p>	<p>Экскурсия в школьную или ближайшую детскую библиотеку: знакомство с правилами и способами выбора необходимой книги, выполнение правил юного читателя: культура поведения в библиотеке, работа с каталогом.</p> <p>Учебный диалог: обсуждение проблем значения чтения для развития личности, роли книги в жизни человека. Работа в парах: сравнение художественного и научно-познавательного текстов. Например, используя отрывок из произведения Н. П. Кончаловской «Наша древняя столица» и информационный текст из справочника или энциклопедии о первом книгопечатнике Иване Фёдорове.</p> <p>Обсуждение (устно) ответа на вопрос «Для чего нужна книга?» и написание небольшого текста-рассуждения на тему «Почему так важно читать?», корректирование(редактирование) собственного текста с использованием словаря. Выбор книги с учётом учебных задач: ориентировка в аппарате учебника/книги (обложка, оглавление (содержание), аннотация, предисловие, иллюстрации).</p> <p>Упражнения в выразительном чтении стихотворных и прозаических произведений с соблюдением орфоэпических и интонационных норм при чтении вслух. Например, произведения С. Я. Маршака «Книжка про книжку», Н. А. Найдёновой «Мой друг», Б. В. Заходера «Что такое стихи» (по выбору). Составление аннотации (письменно) на любимое произведение. Экскурсия в музей (при наличии условий) рукописной книги. Коллективная работа: подготовка творческого проекта на темы «Русские писатели и их произведения», «Сказки народные и литературные», «Картины природы в творчестве поэтов», «Моя любимая книга».</p> <p>Рекомендации по летнему чтению, оформлению дневника летнего чтения</p>
Резерв: 10 часов			

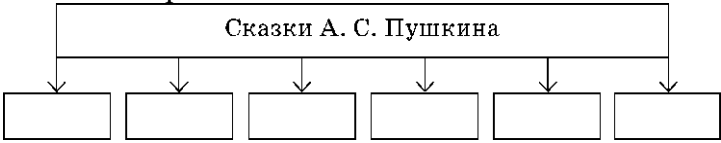
#### 4 класс

№	Тема, раздел курса	Программное содержание	Методы и формы организации обучения. Характеристика деятельности обучающихся
1	О Родине, героические страницы истории	Наше Отечество, образ родной земли в стихотворных и прозаических произведениях писателей и поэтов	Разговор перед чтением: страницы истории родной страны — тема фольклорных и авторских произведений (не менее 4 по выбору), объяснение пословицы «Родной свой край делами прославляй». Восприятие на слух поэтических и прозаических произведений, выражающих нравственно-этические

	(12 часов)	<p>XIX и XX веков (произведения И. С. Никитина, Н. М. Языкова, С. Т. Романовского, А. Т. Твардовского, С. Д. Дрожжина, В. М. Пескова и др.). Представление о проявлении любви к родной земле в литературе разных народов (на примере писателей родного края, народов России). Знакомство с культурно-историческим наследием России, великие люди и события: образы Александра Невского, Дмитрия Пожарского, Дмитрия Донского, Александра Суворова, Михаила Кутузова и других выдающихся защитников Отечества (по выбору). Отражение нравственной идеи: любовь к Родине. Героическое прошлое России, тема Великой Отечественной войны в произведениях литературы. Осознание понятий: поступок, подвиг. Расширение представлений о народной и авторской песне: понятие «историческая песня», знакомство с песнями на тему Великой Отечественной войны</p>	<p>понятия: любовь к Отчизне, родной земле. Например, Н. М. Языков. «Мой друг! Что может быть милей...», А. Т. Твардовский. «О родине большой и малой», А. В. Жигулин. «О, Родина! В неярком блеске...», В. М. Песков. «Отечество», С. Д. Дрожжин. «Родине», Р. Г. Гамзатов. «О Родине, только о Родине», «Журавли». Учебный диалог: обсуждение проблемы «Понятие Родины для каждого из нас», объяснение своей позиции с приведением примеров из текстов, раскрытие смысла пословиц о Родине, соотнесение их с прослушанными/прочитанными произведениями. Чтение произведений о героях России. Например, С. Т. Романовский. «Ледовое побоище», Н. П. Кончаловская. «Слово о побоище Ледовом», историческая песня «Кузьма Минин и Дмитрий Пожарский во главе ополчения», Ф. Н. Глинка. «Солдатская песня» и другие произведения. Работа с текстом произведения: анализ заголовка, определение темы, выделение главной мысли, осознание идеи текста, нахождение доказательства отражения мыслей и чувств автора, наблюдение и рассматривание иллюстраций и репродукций картин (например, П. Д. Корин. «Александр Невский», И. С. Глазунов. «Дмитрий Донской»), соотнесение их сюжета с соответствующими фрагментами текста: озаглавливание. Обсуждение вопросов, например: «Какие слова из произведения подходят для описания картины?», «Какие слова могли бы стать названием картины?». Поиск дополнительной информации о защитниках Отечества, подготовка монологического высказывания, составление письменного высказывания на основе прочитанного/прослушанного текста (не менее 10 предложений). Работа в парах: сравнение произведений, относящихся к одной теме, но разным жанрам (рассказ, стихотворение, народная и авторская песня). Слушание произведений о народном подвиге в Великой Отечественной войне: Р. И. Рождественский. «Если б камни могли говорить...», «Реквием», Е. А. Благинина. «Папе на фронт» и др. Учебный диалог: обсуждение проблемного вопроса «Почему говорят, что День Победы — это „радость со слезами на глазах“?», осознание нравственно-этических понятий «поступок», «подвиг». Упражнение в выразительном чтении, соблюдение интонационного рисунка (пауз, темпа, ритма, логических ударений) в соответствии с особенностями текста для передачи эмоционального настроения произведения. Поиск и слушание песен о войне (поиск информации об авторе слов, композиторе) на контролируемых ресурсах Интернета. Учить</p>
--	------------	---	---

			<p>наизусть стихотворения о Родине (по выбору).          Групповая работа: коллективный проект «Нам не нужна война» (в форме литературного вечера, вечера песни, книги воспоминаний родных, книги памяти и другие варианты). Дифференцированная работа: подготовка сообщения об известном человеке своего края</p>
2	<p>Фольклор (устное народное творчество)  (11 часов)</p>	<p>Фольклор как народная духовная культура. Представление о многообразии видов фольклора: словесный, музыкальный, обрядовый (календарный).          Понимание культурного значения фольклора для появления художественной литературы.          Обобщение представлений о малых жанрах фольклора.          Сказочники. Собиратели фольклора (А. Н. Афанасьев, В. И. Даль). Углубление представлений о видах сказок: о животных, бытовые, волшебные.          Отражение в произведениях фольклора нравственных ценностей, быта и культуры народов мира. Сходство фольклорных произведений разных народов по тематике, художественным образам</p>	<p>Разговор перед чтением: обсуждение вопросов: «Что такое фольклор?», «Какие произведения относятся к фольклору?», объяснение, приведение примеров.          Игра «Вспомни и назови»: анализ предложенных произведений малых жанров фольклора, определение жанра, объяснение и ответ на вопрос «К каким жанрам относятся эти тексты?», аргументация своего мнения.          Чтение произведений малого фольклора (по выбору): загадок, пословиц, скороговорок, потешек, песен, небылиц, закличек, используя интонацию, паузы, темп, ритм, логические ударения в соответствии с особенностями текста для передачи эмоционального настроения произведения.          Учебный диалог: обсуждение цитаты А. С. Пушкина о пословицах «Что за золото!.. А что за роскошь, что за смысл, какой толк в каждой пословице нашей!..», составление монологического высказывания.          Работа в парах: сравнение пословиц разных народов, объяснение значения, установление тем, группировка пословиц на одну тему, упражнения на восстановление текста пословиц, соотнесение пословиц с текстом произведения (темой и главной мыслью).          Работа со схемой: «чтение» информации, представленной в схематическом виде, обобщение представлений о видах сказок, выполнение задания «Вспомните и назовите произведения».</p> <div style="text-align: center;"> <pre> graph TD     A[Сказки] --&gt; B[О животных]     A --&gt; C[Бытовые]     A --&gt; D[Волшебные]           </pre> </div> <p>Чтение вслух и про себя фольклорных произведений (народных сказок), определяя мотив и цель чтения, отвечая на вопрос «На какой вопрос хочу получить ответ, читая произведение?», различение реальных и сказочных событий в народных произведениях.          Учебный диалог: осознание ценности нравственно-этических понятий для всех народов: трудолюбие, дружба, честность. Наблюдение за особенностями построения волшебной сказки (зачин, троекратные повторы, концовка), выделение смысловых частей сказки в соответствии с сюжетом, определение</p>

			<p>последовательности событий в произведении, поиск устойчивых выражений.</p> <p>Составление номинативного плана. Пересказ (устно) содержания подробно. Рассказ о собирателях фольклора (А. Н. Афанасьев, В. И. Даль, братья Гримм), знакомство с их книгами, составление высказывания о культурной значимости художественной литературы и фольклора с включением в собственную речь пословиц, крылатых выражений и других средств выразительности.</p> <p>Работа в группе (совместная деятельность): сочинение сказок (по аналогии), проведение конкурса на лучшего знатока фольклорных жанров.</p> <p>Поиск дополнительной информации о собирателях фольклора, представление своего сообщения в классе</p>
		<p>Расширение представлений о былине как эпической песне о героическом событии. Герой былины — защитник страны. Образы русских богатырей: Ильи Муромца, Алёши Поповича, Добрыни Никитича (где жил, чем занимался, какими качествами обладал). Средства художественной выразительности в былине: устойчивые выражения, повторы, гипербола. Устаревшие слова, их место в былине и представление в современной лексике. Народные былинно-сказочные темы в творчестве В. М. Васнецова</p>	<p>Разговор перед чтением: история возникновения былин, их особенностей (напевность, протяжность исполнения). Слушание былин об Илье Муромце, Алёше Поповиче, Добрыне Никитиче и других богатырях, контроль восприятия произведения: ответы на вопросы по фактическому содержанию текста. Например, былины «Исцеление Ильи Муромца», «Ильины три поездочки», «Добрыня и Змей», «Вольга и Микула». Учебный диалог: обсуждение главной мысли былинного эпоса — стремление богатырей защищать родную землю. Работа с текстом произведения: анализ сюжета былины (реальность и сказочность событий), ответы на вопросы, наблюдение за особенностями языка (устаревшие слова, повторы, эпитеты, гиперболы), нахождение устаревших слов (архаизмов), подбор к ним синонимов.</p> <p>Работа в парах (поисковое выборочное чтение): характеристика русского богатыря (реальность и сказочность героя). Пересказ былины от лица её героя.</p> <p>Работа в группе (совместная работа): сравнение волшебной сказки и былины (тема, герои, наличие волшебства), оценка результатов работы группы. Рассказ о творчестве В. М. Васнецова, рассматривание репродукций картин художника «Три богатыря», «Витязь на распутье», «Гусляры», «Баян», составление рассказа-описания (словесный портрет одного из богатырей) с использованием былинных слов и выражений.</p> <p>Дифференцированная работа: составление словаря устаревших слов</p>
3	Творчество А. С. Пушкина (12 часов)	<p>Картины природы в лирических произведениях А. С. Пушкина. Углубление представления о</p>	<p>Разговор перед чтением: понимание общего настроения лирического произведения.</p> <p>Слушание стихотворных произведений А. С. Пушкина («Осень» (отрывки): «Унылая пора! Очей очарованье!...», «Октябрь уж наступил...»),</p>

		<p>средствах художественной выразительности в стихотворном произведении (сравнение, эпитет, олицетворение, метафора). Расширение представления о литературных сказках А. С. Пушкина в стихах: «Сказка о мёртвой царевне и о семи богатырях». Фольклорная основа авторской сказки. Положительные и отрицательные герои, волшебные помощники, язык авторской сказки</p>	<p>«Туча», «Гонимы вешними лучами...», «Зимняя дорога», «Зимнее утро» (по выбору), обсуждение эмоционального состояния при восприятии описанных картин природы, ответ на вопрос «Какое настроение создаёт произведение? Почему?».</p> <p>Работа с текстом произведения: упражнение в нахождении сравнений, эпитетов, олицетворений, выделение в тексте слов, использованных в прямом и переносном значении, наблюдение за рифмой и ритмом стихотворения, нахождение образных слов и выражений, поиск значения незнакомого слова в словаре. Выразительное чтение и чтение наизусть лирических произведений с интонационным выделением знаков препинания, с соблюдением орфоэпических и пунктуационных норм. Чтение наизусть лирических произведений А. С. Пушкина (по выбору).</p> <p>Слушание и чтение произведения А. С. Пушкина «Сказка о мёртвой царевне и о семи богатырях», удержание в памяти событий сказки, обсуждение сюжета.</p> <p>Работа с текстом произведения (изучающее и поисковое выборочное чтение): анализ сюжета, повтор как основа изменения сюжета, характеристика героев (положительные или отрицательные, портрет), волшебные помощники, описание чудес в сказке, анализ композиции. Творческое задание: составление словесных портретов главных героев с использованием текста сказки. Работа в группах: заполнение таблицы на основе сравнения сказок, сходных по сюжету (В. А. Жуковский. «Спящая царевна», «Белоснежка и семь гномов»): сюжеты, герои, чудеса и превращения.</p> <p>Дифференцированная работа: чтение очерка К. Г. Паустовского «Сказки Пушкина», «чтение» информации, представленной в схематическом виде, обобщение представлений о сказках А. С. Пушкина, выполнение задания «Вспомните и назовите произведения».</p> <div style="text-align: center;">  <pre> graph TD     A[Сказки А. С. Пушкина] --&gt; B[ ]     A --&gt; C[ ]     A --&gt; D[ ]     A --&gt; E[ ]     A --&gt; F[ ]     A --&gt; G[ ] </pre> </div> <p>Составление выставки на тему «Книги А. С. Пушкина», написание краткого отзыва о самостоятельно прочитанном произведении по заданному образцу</p>
4	<p>Творчество И. А. Крылова  (4 часа)</p>	<p>Представление о басне как лиро-эпическом жанре. Расширение круга чтения басен на</p>	<p>Игра «Вспомни и назови»: анализ предложенных произведений, определение жанра (басня) и автора (И. А. Крылов, Л. Н. Толстой), ответ на вопрос «К каким жанрам относятся эти тексты? Почему?», аргументация своего мнения. Разговор перед</p>

		<p>примере произведений А. И. Крылова, И. И. Хемницера, Л. Н. Толстого и других баснописцев. Басни стихотворные и прозаические. Развитие событий в басне, её герои (положительные, отрицательные). Аллегория в баснях. Сравнение басен: назначение, темы и герои, особенности языка</p>	<p>чтением: история возникновения жанра, Эзоп — древнегреческий баснописец, его басни, рассказ о творчестве И. А. Крылова.</p> <p>Слушание и чтение басен: И. А. Крылов. «Стрекоза и Муравей», «Квартет», «Кукушка и Петух», И. И. Хемницера. «Стрекоза и муравей», Л. Н. Толстой. «Стрекоза и муравьи» (не менее 3 по выбору), подготовка ответа на вопрос «Какое качество высмеивает автор?».</p> <p>Учебный диалог: сравнение басен (сюжет, мораль, форма, герои), заполнение таблицы.</p> <table border="1" data-bbox="805 510 1548 645"> <thead> <tr> <th>Автор</th> <th>Заголовок</th> <th>Герои</th> <th>Мораль</th> <th>Форма записи</th> </tr> </thead> <tbody> <tr> <td> </td> <td> </td> <td> </td> <td> </td> <td> </td> </tr> </tbody> </table> <p>Работа с текстом произведения: характеристика героя (положительный или отрицательный), понимание аллегории, работа с иллюстрациями, поиск в тексте морали (поучения) и крылатых выражений.</p> <p>Упражнение в выразительном чтении вслух и наизусть с сохранением интонационного рисунка произведения (конкурс чтецов «Басни русских баснописцев»). Дифференцированная работа: «чтение» информации, представленной в схематическом виде, обобщение представлений о баснописцах, выполнение задания «Вспомните и назовите».</p> <div data-bbox="810 1122 1289 1261" style="border: 1px solid black; padding: 5px; margin: 10px 0;"> <p style="text-align: center;">Басни И. А. Крылова</p> <div style="display: flex; justify-content: space-around; align-items: center;"> <div style="text-align: center;">↓</div> <div style="text-align: center;">↓</div> <div style="text-align: center;">↓</div> <div style="text-align: center;">↓</div> </div> <div style="display: flex; justify-content: space-around; margin-top: 10px;"> <div style="border: 1px solid black; width: 40px; height: 20px;"></div> <div style="border: 1px solid black; width: 40px; height: 20px;"></div> <div style="border: 1px solid black; width: 40px; height: 20px;"></div> <div style="border: 1px solid black; width: 40px; height: 20px;"></div> </div> </div> <p>Групповая работа: проведение конкурса на инсценирование басен.</p> <p>Поиск книг И. А. Крылова, рассматривание и чтение их, анализ библиографического аппарата книги: обложка, оглавление, предисловие, иллюстрации, составление аннотации</p>	Автор	Заголовок	Герои	Мораль	Форма записи					
Автор	Заголовок	Герои	Мораль	Форма записи									
5	<p>Творчество М. Ю. Лермонтова (4 часа)</p>	<p>Лирические произведения М. Ю. Лермонтова: средства художественной выразительности (сравнение, эпитет, олицетворение); рифма, ритм. Метафора как «свёрнутое» сравнение. Строфа как элемент композиции стихотворения. Переносное значение слов в метафоре. Метафора в стихотворениях М.Ю.</p>	<p>Разговор перед чтением: понимание общего настроения лирического произведения, творчество М. Ю. Лермонтова. Слушание стихотворных произведений (не менее 3) М. Ю. Лермонтова: «Горные вершины...», «Утёс», «Парус», «Москва, Москва!.. Люблю тебя как сын...» и др.</p> <p>Учебный диалог: обсуждение эмоционального состояния при восприятии описанных картин природы, ответ на вопрос «Какое чувство создаёт произведение?». Работа с текстом произведения: упражнение в нахождении сравнений и эпитетов, выделение в тексте слов, использованных в прямом и переносном значении, наблюдение за рифмой и ритмом стихотворения, нахождение образных слов и выражений, поиск значения незнакомого слова в словаре, поиск олицетворения и метафор, определение вида строф. Рассматривание</p>										

		Лермонтова	репродукций картин и подбор к ним соответствующих стихотворных строк. Упражнение в выразительном чтении вслух и наизусть с сохранением интонационного рисунка произведения. Творческое задание: воссоздание в воображении описанных в стихотворении картин.
6	Литературная сказка  9 часов	Тематика авторских стихотворных сказок. Расширение представлений о героях литературных сказок (произведения М.Ю. Лермонтова, П.П. Ершова, П.П. Бажова, С.Т. Аксакова). Связь литературной сказки с фольклорной: народная речь – особенность авторской сказки. Иллюстрации в сказке: назначение, особенности	Разговор перед чтением: уточнение представлений о жанре сказки, расширение знаний о том, как и почему из глубины веков дошли до нас народные сказки, первые авторы литературных сказок. Слушание и чтение литературных сказок. Например, М.Ю. Лермонтов «Ашик-Кериб», П.П. Ершов «Конёк-горбунок», В.Ф. Одоевский «Городок в табакерке», С.Т. Аксаков «Аленький цветочек», Е.Л. Шварц «Сказка о потерянном времени». Работа с текстом (характеристика героя): нахождение описания героя, определение взаимосвязи между поступками героев, сравнение героев по аналогии, оценка поступков героев (2-3 сказки по выбору). Учебный диалог: обсуждение отношения автора к героям, поступкам, описанным в сказках. Анализ сюжета рассказа: определение последовательности событий, формулирование вопросов (в том числе проблемных) по основным событиям сюжета, восстановление нарушенной последовательности событий, составление цитатного плана с выделением смысловых частей. Пересказ (устно) содержания произведения выборочно. Работа в парах: чтение диалогов по ролям. Знакомство со сказом П. П. Бажова «Серебряное копытце», выделение особенностей жанра. Работа с текстом произведения: упражнение в нахождении народной лексики, устойчивых выражений, выделение в тексте слов, использованных в прямом и переносном значении, нахождение образных слов и выражений, поиск устаревших слов, установление значения незнакомого слова в словаре. Дифференцированная работа: драматизация отрывков из сказки П. П. Ершова «Конёк-горбунок». Проверочная работа по итогам изученного раздела: демонстрация начитанности и сформированности специальных читательских умений. Проверка и оценка своей работы по предложенным критериям. Выбор книги для самостоятельного чтения с учётом рекомендательного списка, написание аннотации к самостоятельно прочитанному произведению. Составление (письменно) рассказа-рассуждения «Моя любимая литературная сказка», раскрытие своего отношения к художественной литературе.
7	Картины природы в творчестве	Лирика, лирические произведения как описание в	Разговор перед чтением: стихотворные произведения как способ передачи чувств автора, лирические и эпические произведения: сходство и



	<p>поэтов писателей XIX века</p> <p>(7 часов)</p>	<p>стихотворной форме чувств поэта, связанных с наблюдениями, описаниями природы.</p> <p>Расширение круга чтения лирических произведений поэтов XIX века:</p> <p>В. А. Жуковский, Е. А. Баратынский, Ф. И. Тютчев, А. А. Фет, Н. А. Некрасов.</p> <p>Темы стихотворных произведений, герой лирического произведения.</p> <p>Авторские приёмы создания художественного образа в лирике.</p> <p>Углубление представлений о средствах выразительности в произведениях лирики: эпитеты, синонимы, антонимы, сравнения, олицетворения, метафоры.</p> <p>Репродукция картины как иллюстрация к лирическому произведению</p>	<p>различия.</p> <p>Слушание лирических произведений, обсуждение эмоционального состояния при восприятии описанных картин природы, ответ на вопрос «Какое настроение создаёт произведение? Почему?». На примере стихотворений Ф. И. Тютчева «Ещё земли печален вид...», «Как неожиданно и ярко...», А. А. Фета «Весенний дождь», «Бабочка», В. А. Жуковского «Ночь», «Песня», Е. А. Баратынского «Весна, весна! Как воздух чист!», «Где сладкий шёпот...» (не менее 5 авторов по выбору). Работа с текстом произведения: упражнение в нахождении сравнений и эпитетов, олицетворений, метафор, выделение в тексте слов, использованных в прямом и переносном значении, наблюдение за рифмой и ритмом стихотворения, нахождение образных слов и выражений, поиск значения незнакомого слова в словаре, характеристика звукописи, определение вида строф.</p> <p>Работа в парах: сравнение лирических произведений по теме, созданию настроения; подбор синонимов к заданным словам, анализ поэтических выражений и обоснование выбора автора. Упражнение в выразительном чтении вслух и наизусть с сохранением интонационного рисунка произведения (конкурс чтецов стихотворений).</p> <p>Рассматривание репродукций картин и подбор к ним соответствующих стихотворных строк.</p> <p>Творческое задание: воссоздание в воображении описанных в стихотворении картин</p>
8	<p>Творчество Л. Н. Толстого</p> <p>(7 часов)</p>	<p>Расширение представлений о творчестве Л. Н. Толстого: рассказ (художественный и научно-познавательный), сказки, басни, быль.</p> <p>Первоначальное представление о повести как эпическом жанре.</p> <p>Значение реальных жизненных ситуаций в создании рассказа, повести. Отрывки из</p>	<p>Игра «Вспомни и назови»: анализ предложенных отрывков из произведений Л. Н. Толстого, определение жанра, объяснение и ответ на вопрос «К каким жанрам относятся эти тексты? Почему?», аргументация своего мнения.</p> <p>Разговор перед чтением: общее представление об эпосе (на примере рассказа), знакомство с повестью как эпическим жанром, в основе которого лежит повествование о каком-либо событии. Слушание и чтение произведений Л. Н. Толстого «Детство» (отрывки из повести), «Мужик и водяной», «Русак», «Черепаша» и др.</p> <p>Обсуждение темы и главной мысли произведений, определение признаков жанра (автобиографическая повесть, рассказ, басня), характеристика героев с использованием текста</p>

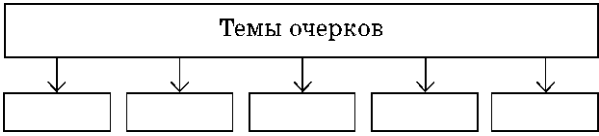
		<p>автобиографической повести Л. Н. Толстого «Детство». Углубление представлений об особенностях художественного текста-описания: пейзаж, портрет героя, интерьер. Примеры текста-рассуждения в рассказах Л. Н. Толстого</p>	<p>(не менее 3 произведений). Анализ сюжета рассказа: определение последовательности событий, формулирование вопросов по основным событиям сюжета, восстановление нарушенной последовательности событий, нахождение в тексте заданного эпизода, составление цитатного плана текста с выделением отдельных эпизодов, смысловых частей. Работа с композицией произведения: определение завязки, кульминации, развязки. Пересказ содержания произведения, используя разные типы речи (повествование, описание, рассуждение) с учётом специфики художественного, научно-познавательного и учебного текстов. Работа в парах: сравнение рассказов (художественный и научно-познавательный), тема, главная мысль, события, герои: «Черепашка» и «Русак». Работа со схемой: «чтение» информации, представленной в схематическом виде, обобщение представлений о произведениях Л. Н. Толстого. Проверочная работа по итогам изученного раздела: демонстрация начитанности и сформированности специальных читательских умений. Проверка и оценка своей работы по предложенным критериям. Дифференцированная работа: составление устного или письменного высказывания (не менее 10 предложений) на тему «Моё любимое произведение Л. Н. Толстого». Поиск и представление книг на тему «Произведения Л. Н. Толстого», составление списка произведений Л. Н. Толстого</p>
9	<p>Картины природы в творчестве поэтов и писателей XX века  6 часов</p>	<p>Лирика, лирические произведения как описание в стихотворной форме чувств поэта, связанных с наблюдениями, описаниями природы. Расширение круга чтения лирических произведений поэтов XX века: И. А. Бунин, А. А. Блок, К. Д. Бальмонт, М. И. Цветаева. Темы стихотворных произведений, герой лирического произведения. Авторские приёмы создания</p>	<p>Разговор перед чтением: стихотворные произведения как способ передачи чувств автора, лирические и эпические произведения: сходство и различия. Слушание лирических произведений, обсуждение эмоционального состояния при восприятии описанных картин природы, ответ на вопрос «Какое настроение создаёт произведение? Почему?». На примере стихотворений И. А. Бунина «Гаснет вечер, даль синее...», «Ещё и холоден и сыр...», А. А. Блока «Рождество», К. Д. Бальмонта «К зиме», М. И. Цветаевой «Наши царства», «Бежит тропинка с бугорка», С. А. Есенина «Бабушкины сказки», «Лебёдушка» (по выбору). Работа с текстом произведения: упражнение в нахождении сравнений и эпитетов, олицетворений, метафор, выделение в тексте слов, использованных в прямом и переносном значении, наблюдение за рифмой и ритмом стихотворения, нахождение образных слов и выражений, поиск значения незнакомого слова в словаре, характеристика звукописи, определение вида</p>

		художественного образа в лирике. Углубление представлений о средствах выразительности в произведениях лирики: эпитеты, синонимы, антонимы, сравнения, олицетворения, метафоры	<p>строф.</p> <p>Работа в парах: сравнение лирических произведений по теме, созданию настроения, подбор синонимов к заданным словам, анализ поэтических выражений и обоснование выбора автора.</p> <p>Упражнение в выразительном чтении вслух и наизусть с сохранением интонационного рисунка произведения (конкурс чтецов стихотворений).</p> <p>Рассматривание репродукций картин и подбор к ним соответствующих стихотворных строк.</p> <p>Творческое задание: воссоздание в воображении описанных в стихотворении картин.</p> <p>Написание сочинения-описания (после предварительной подготовки) на тему «Картины родной природы в изображении художников».</p> <p>Составление выставки книг на тему «Картины природы в произведениях поэтов XIX—XX веков», написание краткого отзыва о самостоятельно прочитанном произведении по заданному образцу</p>
10	Произведения о животных и родной природе  (12 часов)	Углубление представлений о взаимоотношениях человека и животных, защита и охрана природы — тема произведений литературы. Расширение круга чтения на примере произведений А. И. Куприна, В. П. Астафьева, К. Г. Паустовского, М. М. Пришвина	<p>Разговор перед чтением: взаимоотношения человека и животных, обсуждение цели чтения, выбор формы чтения (вслух или про себя), удержание учебной задачи и ответ на вопрос «На какой вопрос хочу получить ответ?».</p> <p>Чтение вслух и про себя произведений о животных: В. П. Астафьев. «Стрижонок Скрип», «Капалуха», «Весенний остров», А. И. Куприн. «Скворцы», К. Г. Паустовский. «Какие бывают дожди» (не менее 2 произведений по выбору). Учебный диалог: обсуждение темы и главной мысли произведений, определение признаков жанра.</p> <p>Работа с текстом произведения: составление портретной характеристики персонажей с приведением примеров из текста, нахождение в тексте средств изображения героев и выражения их чувств, сравнение героев по их внешнему виду и поступкам, установление взаимосвязи между поступками, чувствами героев.</p> <p>Упражнение в составлении вопросов (в том числе проблемных) к произведению.</p> <p>Анализ сюжета рассказа: определение последовательности событий, формулирование вопросов по основным событиям сюжета, восстановление нарушенной последовательности событий, нахождение в тексте заданного эпизода, составление вопросного плана текста с выделением отдельных эпизодов, смысловых частей.</p> <p>Работа с композицией произведения: определение завязки, кульминации, развязки.</p> <p>Пересказ содержания произведения от лица героя с изменением лица рассказчика.</p> <p>Работа в парах: сравнение рассказов (тема, главная</p>

			<p>мысль, герои). Проверочная работа по итогам изученного раздела: демонстрация начитанности и сформированности специальных читательских умений. Проверка и оценка своей работы по предложенным критериям.</p> <p>Составление высказывания-рассуждения (устно и письменно) на тему «Почему надо беречь природу?» (не менее 10 предложений). Составление выставки книг (тема дружбы человека и животного), рассказ о любимой книге на эту тему</p>
11	Произведения о детях (13 часов)	<p>Расширение тематики произведений о детях, их жизни, играх и занятиях, взаимоотношениях со взрослыми и сверстниками (на примере содержания произведений А. П. Чехова, Б. С. Житкова, Н. Г. Гарина-Михайловского и др. Словесный портрет героя как его характеристика. Авторский способ выражения главной мысли. Основные события сюжета, отношение к ним героев</p>	<p>Разговор перед чтением: обсуждение цели чтения, выбор формы чтения (вслух или про себя), удерживание учебной задачи и ответ на вопрос «На какой вопрос хочу получить ответ, читая произведение?».</p> <p>Чтение вслух и про себя произведений о жизни детей в разное время: А. П. Чехов. «Мальчишки», Н. Г. Гарин-Михайловский. «Детство Тёмы», Б. С. Житков. «Как я ловил человечков», К. Г. Паустовский. «Корзина с еловыми шишками» (не менее 3 авторов).</p> <p>Работа с текстом произведения: составление портретной характеристики персонажей с приведением примеров из текста, нахождение в тексте средств изображения героев и выражения их чувств, сравнение героев по их внешнему виду и поступкам, установление взаимосвязи между поступками, чувствами героев, определение авторского отношения к героям. Упражнение в составлении вопросов (в том числе проблемных) к произведению. Анализ сюжета рассказа: определение последовательности событий, формулирование вопросов по основным событиям сюжета, восстановление нарушенной последовательности событий, нахождение в тексте заданного эпизода, составление вопросного плана текста с выделением отдельных эпизодов, смысловых частей, определение завязки, кульминации, развязки (композиция произведения).</p> <p>Работа в парах: составление цитатного плана, оценка совместной деятельности.</p> <p>Упражнения в выразительном чтении небольших эпизодов с соблюдением орфоэпических и интонационных норм при чтении вслух.</p> <p>Пересказ (устно) произведения от лица героя или от третьего лица. Дифференцированная работа: составление рассказа от имени одного из героев.</p> <p>Проверочная работа по итогам изученного раздела: демонстрация начитанности и сформированности специальных читательских умений. Проверка и оценка своей работы по предложенным критериям.</p> <p>Работа в группе: выбор книги по теме «О детях», представление самостоятельно прочитанного</p>

			произведения и выбранной книги с использованием аппарата издания (обложка, оглавление, аннотация, предисловие, иллюстрации, сноски, примечания). Составление рассказа-рассуждения о любимой книге о детях
12	Пьеса  (5 часов)	Знакомство с новым жанром — пьесой-сказкой. Пьеса — произведение литературы и театрального искусства. Пьеса как жанр драматического произведения. Пьеса и сказка: драматическое и эпическое произведения. Авторские ремарки: назначение, содержание	Чтение вслух и про себя пьес. Например, С. Я. Маршак. «Двенадцать месяцев», Е. Л. Шварц. «Красная Шапочка» (одна по выбору). Ориентировка в понятиях: пьеса, действие, персонажи, диалог, ремарка, реплика. Учебный диалог: анализ действующих лиц, обсуждение проблемы: является ли автор пьесы действующим лицом, ответ на вопрос «Почему в тексте приводятся авторские замечания (ремарки), каково их назначение?». Работа в парах: анализ и обсуждение драматического произведения (пьесы) и эпического (сказки) — определение сходства и различий, диалог как текст пьесы, возможность постановки на театральной сцене. Чтение по ролям. Работа в группах (совместная деятельность): готовим спектакль — выбор эпизода пьесы, распределение ролей, подготовка ответов на вопросы «С какой интонацией говорят герои?», «Какая мимика и какие жесты нужны в данной сцене?», подготовка к инсценированию эпизода. Экскурсия в театр (при наличии условий) и просмотр детского спектакля. Дифференцированная работа: создание (рисование) афиши спектакля
13	Юмористические произведения  (6 часов)	Расширение круга чтения юмористических произведений на примере рассказов В. Ю. Драгунского, Н. Н. Носова, В. В. Голявкина, М. М. Зощенко. Герои юмористических произведений. Средства выразительности текста юмористического содержания: гипербола. Юмористические произведения в кино и театре	Разговор перед чтением: обсуждение проблемного вопроса «Какой текст является юмористическим?». Слушание и чтение художественных произведений, оценка эмоционального состояния при восприятии юмористического произведения, ответ на вопрос «Какое чувство вызывает сюжет рассказа? Почему?». Рассказы В. Ю. Драгунского «Главные реки», В. В. Голявкина «Никакой горчицы я не ел», М. М. Зощенко «Ёлка», «Не надо врать», Н. Н. Носова «Метро» (не менее 2 произведений по выбору). Работа с текстом произведения: составление портретной характеристики персонажей с приведением примеров из текста, нахождение в тексте средства изображения героев и выражения их чувств. Работа в парах: чтение диалогов по ролям, выбор интонации, отражающей комичность ситуации. Дифференцированная работа: придумывание продолжения рассказа. Проверочная работа по итогам изученного раздела: демонстрация начитанности и сформированности специальных читательских умений. Проверка и оценка своей работы по

			предложенным критериям. Литературная викторина по произведениям Н. Н. Носова, В. Ю. Драгунского. Слушание записей (аудио) юмористических произведений, просмотр фильмов
14	Зарубежная литература (8 часов)	Расширение круга чтения произведений зарубежных писателей. Литературные сказки Ш. Перро, Х.-К. Андерсена, братьев Гримм. Приключенческая литература: произведения Дж. Свифта, Марка Твена	Разговор перед чтением: установление цели чтения, ответ на вопрос «На какой вопрос хочу получить ответ, читая произведение?». Чтение литературных сказок зарубежных писателей (по выбору): братья Гримм. «Белоснежка и семь гномов», Ш. Перро. «Спящая красавица», Х.-К. Андерсен. «Дикие лебеди», «Русалочка». Работа с текстом произведения (характеристика героя): нахождение описания героя, определение взаимосвязи между поступками героев, сравнение героев по аналогии или по контрасту, оценка поступков героев. Учебный диалог: обсуждение отношения автора к героям, поступкам, описанным в сказках. Анализ сюжета сказки: определение последовательности событий, формулирование вопросов по основным событиям сюжета, восстановление нарушенной последовательности событий, нахождение в тексте заданного эпизода, составление цитатного плана текста с выделением отдельных эпизодов, смысловых частей. Составление вопросного плана текста с выделением эпизодов, смысловых частей. Пересказ (устно) содержания произведения выборочно. Работа в парах: чтение диалогов по ролям. Чтение приключенческой литературы: Дж. Свифт. «Путешествие Гулливера» (отрывки), Марк Твен. «Приключения Тома Сойера» (отрывки). Работа с текстом произведения (характеристика героя): нахождение описания героя, определение взаимосвязи между поступками героев, сравнение героев по аналогии или по контрасту, оценка поступков героев. Поиск дополнительной справочной информации о зарубежных писателях: Дж. Свифт, Марк Твен, Л. Кэрролл, представление своего сообщения в классе, составление выставки книг зарубежных сказок, книг о животных. Выбор книги для самостоятельного чтения с учётом рекомендательного списка, написание аннотации к самостоятельно прочитанному произведению
15	Библиографическая культура (работа с детской книгой и справочной литературой)	Польза чтения и книги: книга — друг и учитель. Расширение знаний о правилах читателя и способах выбора книги (тематический, систематический	Экскурсия в школьную или ближайшую детскую библиотеку: тема экскурсии «Зачем нужны книги». Чтение очерков С. Я. Маршака «Книга — ваш друг и учитель», В. П. Бороздина «Первый в космосе», И. С. Соколова-Микитова «Картины-сказки». Работа в парах: «чтение» информации, представленной в схематическом виде, заполнение

	(7 часов)	<p>каталог). Виды информации в книге: научная, художественная (с опорой на внешние показатели книги), её справочно-иллюстративный материал. Очерк как повествование о реальном событии. Типы книг (изданий): книга-произведение, книга-сборник, собрание сочинений, периодическая печать, справочные издания. Работа с источниками периодической печати «Родина», Н. С. Шер</p>	<p>схемы</p>  <p>Проверочная работа по итогам изученного раздела: демонстрация начитанности и сформированности специальных читательских умений. Проверка и оценка своей работы по предложенным критериям. Упражнения в выразительном чтении стихотворных и прозаических произведений с соблюдением орфоэпических и интонационных норм при чтении вслух. Поиск информации в справочной литературе, работа с различными периодическими изданиями: газетами и журналами для детей. Составление аннотации (письменно) на любимое произведение. Коллективная работа: подготовка творческого проекта на темы «Русские писатели и их произведения», «Сказки народные и литературные», «Картины природы в творчестве поэтов», «Моя любимая книга». Рекомендации по летнему чтению, оформление дневника летнего чтения</p>
Резерв 13 часов			

При разработке программы в тематическом планировании были использованы электронные (цифровые) образовательные ресурсы.

#### **Перечень электронных образовательных ресурсов (ссылки на сайты)**

<http://trudovik.ucoz.ua> - материалы для уроков учителю начальных классов

<http://www.uroki.net> - поурочное планирование, сценарии, разработки уроков, внеклассные мероприятия и др.

<http://suhin.narod.ru> - Загадки и кроссворды для детей.

<http://www.voron.boxmail.biz> - Детские сказки. Авторская коллекция детских сказок в стихах, стихотворений, словарей, энциклопедий и пр.

<https://nsportal.ru/nachalnaya-shkola>

[https:// uspevashki.myl.ru](https://uspevashki.myl.ru)

[https:// multiurok.ru](https://multiurok.ru)

[https:// infourok.ru](https://infourok.ru)

[https:// pedsovet.su](https://pedsovet.su)

<https://uchi.ru>

<https://education.yandex.ru>

<http://school-collection.edu.ru/>

Единая коллекция Цифровых образовательных Ресурсов

<http://www.uchportal.ru/>

Все для учителя начальных классов на «Учительском портале»: уроки, презентации, контроль, тесты, планирование, программы

<http://school-collection.edu.ru/>

Единая коллекция цифровых образовательных ресурсов.

<http://nachalka.info/>

<http://www.openclass.ru/>

<http://www.zavuch.info/>

<http://www.mat-reshka.com/>

<http://nsc.1september.ru/>

<http://viki.rdf.ru/>

Адреса сайтов с презентациями к урокам

<http://bomoonlight.ru/azbuka/>

Азбука в картинках и стихах для учеников 1-го класса.

<http://interneturok.ru>

Видеоуроки по основным предметам школьной программы.

При составлении программы по литературному чтению для 1-4 класса общеобразовательной школы для учащихся с ограниченными возможностями здоровья использовалась авторская программа Л. Ф. Климановой, В. Г. Горецкого.

Программа по литературному чтению направлена на оказание комплексной помощи обучающимся с ограниченными возможностями здоровья в освоении основной образовательной программы начального общего образования, коррекцию недостатков в физическом и (или) психическом развитии учащихся, их социальную адаптацию.

В начальной школе проверяются следующие умения и навыки, связанные с *читательской деятельностью*: навык *осознанного чтения* в определенном темпе (вслух); умения *выразительно читать* и пересказывать текст, учить *наизусть* стихотворение, прозаическое произведение.

Программа по учебному предмету «Литературное чтение» определяет подходы к оцениванию навыка чтения младшего школьника:

- Способ чтения: чтение целыми словами.
- Правильность чтения: чтение незнакомого текста с соблюдением норм литературного произношения.
- Скорость чтения: установка на нормальный для читающего темп беглости, позволяющий ему осознать текст. Установка на постепенное увеличение скорости чтения.
- Выразительное чтение: использование интонаций, соответствующих смыслу текста.

В требованиях к уровню подготовки оканчивающих начальную школу указано, что в результате изучения литературного чтения ученик должен уметь читать осознанно текст художественного произведения про себя (без учета скорости). Следовательно, при проверке техники чтения производится оценивание четырех качеств навыка, и ведущим является осознанность. Выставление цифровой отметки по технике чтения не рекомендуется.

Для проверки навыка чтения вслух подбираются доступные по лексике и содержанию незнакомые тексты. При выборе текста осуществляется подсчет количества слов (слово "средней" длины равно 6 знакам, к знакам относят как букву, так и пробел между словами). При проверке учащиеся читают вслух не менее 2-х мин, чтобы получить результат чтения за минуту число слов необходимо разделить на затраченное время. Для учета результатов проверки навыка чтения учитель пользуется схемой:

Ф. И.	Способ чтения			Правильность чтения				Выразительность		Умение выделять главную мысль	Темп чтения
	По слогам	Слог и целое слово	Цельными словами	Пропуск, замена, искажение слов и слогов	Повторы слов и слогов	Постановка ударения	В окончании слов	выразительно	монотонно		

Текущий контроль по чтению проходит на каждом уроке в виде индивидуального или фронтального устного опроса: чтение текста, пересказ содержания произведения (полно, кратко, выборочно), выразительное чтение наизусть, чтение по ролям. Осуществляется на материале изучаемых программных произведений в основном в устной форме.

#### **Классификация ошибок и недочетов, влияющих на снижение оценки при чтении**

##### **Ошибки:**

- искажения читаемых слов (замена, перестановка, пропуски или добавления букв, слогов, слов);
- неправильная постановка ударений (более 2);
- чтение всего текста без смысловых пауз, нарушение темпа и четкости произношения слов при чтении вслух;
- непонимание общего смысла прочитанного текста за установленное время чтения;
- неправильные ответы на вопросы по содержанию текста;



неумение выделить основную мысль прочитанного; неумение найти в тексте слова и выражения, подтверждающие понимание основного содержания прочитанного;  
нарушение при пересказе последовательности событий в произведении;  
нетвердое знание наизусть подготовленного текста;  
монотонность чтения, отсутствие средств выразительности.

#### **Недочеты:**

не более двух неправильных ударений;  
отдельные нарушения смысловых пауз, темпа и четкости произношения слов при чтении вслух;  
осознание прочитанного текста за время, немного превышающее установленное;  
неточности при формулировке основной мысли произведения;  
нецелесообразность использования средств выразительности, недостаточная выразительность при передаче характера персонажа.

#### **Чтение наизусть**

"5" - твердо, без подсказок, знает наизусть, выразительно читает.

"4" - знает стихотворение наизусть, но допускает при чтении перестановку слов, самостоятельно исправляет допущенные неточности.

"3" - читает наизусть, но при чтении обнаруживает нетвердое усвоение текста.

"2" - нарушает последовательность при чтении, не полностью воспроизводит текст

#### **Выразительное чтение стихотворения**

*Требования к выразительному чтению:*

Правильная постановка логического ударения

Соблюдение пауз

Правильный выбор темпа

Соблюдение нужной интонации

Безошибочное чтение

"5" - выполнены правильно все требования

"4" - не соблюдены 1-2 требования

"3" - допущены ошибки по трем требованиям

"2" - допущены ошибки более, чем по трем требованиям

#### **Чтение по ролям**

*Требования к чтению по ролям:*

Своевременно начинать читать свои слова

Подбирать правильную интонацию

Читать безошибочно

Читать выразительно

"5" - выполнены все требования

"4" - допущены ошибки по одному какому-то требованию

"3" - допущены ошибки по двум требованиям

"2" - допущены ошибки по трем требованиям

#### **Пересказ**

"5" - пересказывает содержание прочитанного самостоятельно, последовательно, не упуская главного (подробно или кратко, или по плану), правильно отвечает на вопрос, умеет подкрепить ответ на вопрос чтением соответствующих отрывков.

"4" - допускает 1-2 ошибки, неточности, сам исправляет их

"3" - пересказывает при помощи наводящих вопросов учителя, не умеет последовательно передать содержание прочитанного, допускает речевые ошибки.

"2" - не может передать содержание прочитанного.

#### **Оценивание тестов**

«5» - 91% - 100 %

«4» - 79 % - 90 %

«3» - 50% - 78 %

«2» - 49 % и менее

#### **Оценивание комплексных работ**

При оценке комплексных работ на метапредметной основе и письменных стандартизированных работ применяется критериальный подход.

### Реализация практической части

Программа предусматривает выполнение практической части курса:

#### 1 класс

	1 четверть	2 четверть	3 четверть	4 четверть	год
Темп чтения	-	-	-	25-30 слов	
Произведения для заучивания наизусть	-	-	И. Суриков. «Зима» С. В. Михалков «Котятка»	С. Маршак. «Апрель»	3
Проекты	-	-	-	1	1
Комплексная работа	-	-	-	1	1

#### 2 класс

	1 четверть	2 четверть	3 четверть	4 четверть	год
Темп чтения	25-30 слов в минуту	30-35 слов в минуту	35-40 слов в минуту	40-45 слов в минуту	
Произведения для заучивания наизусть	К. Бальмонт «Поспевает брусника...» А. Плещеев «Осень наступила ...» А.С. Пушкин «У лукоморья дуб зелёный...» И.А. Крылов «Лебедь, рак и щука»	Ф.И. Тютчев «Чародейкою зимою...» С.А. Есенин «Поёт зима, аукает ...»	Ф.И. Тютчев «Весенняя гроза» А.Л. Барто «Мы не заметили жука»	Стихи по желанию.	10
Проекты	1		1	1	3
Комплексная работа				1	1
Промежуточная аттестация				1	1

#### 3 класс

Практическая часть	1 четверть	2 четверть	3 четверть	4 четверть	Год
Темп чтения.	40-45 слов в минуту	45-50 слов в минуту	50-60 слов в минуту	60-65 слов в минуту	
Произведения для заучивания наизусть.	Ф. Тютчев «Весенняя гроза». А. Фет «Мама! Глянь-ка из окошка...», «Зреет рожь над жаркой нивой...». (по выбору)	И. Крылов «Зеркало и Обезьяна». М. Лермонтов «Горные вершины...», «На севере диком стоит одиноко...». «Утес», «Осень». (по выбору)	С. Черный «Что ты тискаешь утенка?..» С. Есенин «Черемуха». С. Маршак «Гроза днем», «В лесу над росистой поляной...». (по выбору)		12

Практическая часть	1 четверть	2 четверть	3 четверть	4 четверть	Год
	И. Суриков «Детство». (отрывок) А. Пушкин. Лирические стихотворения. (по выбору) И. Крылов «Мартышка и Очки».	Н. Некрасов «Славная осень!..», «Не ветер бушует над бором...».			
Проекты	1		1	1	3
Комплексная работа				1	1
Промежуточная аттестация				1	1

#### 4 класс

Практическая часть	1 четверть	2 четверть	3 четверть	4 четверть	Год
Темп чтения.	60-65	65-70	70-75	75-80	
Произведения для заучивания наизусть	А.С.Пушкин. «Няне», «Туча», «Унылая пора!», «Птичка Божия не знает» (на выбор) Ф.И.Тютчев. «Ещё земли печален вид...», «Как неожиданно и ярко...» (выбору)	А.А.Фет. «Весенний дождь», «Бабочка» (по выбору) А.Н.Плещеев. «Дети и птичка».	В.Я. Брюсов «Опять сон», «Детская». С.А.Есенин; М. И. Цветаева (любимое стихотворение) Б. Л. Пастернак «Золотая осень». Н. М. Рубцов «Сентябрь».	С. А. Есенин «Лебёдушка» С.Д.Дрожжин «Родине».	11
Проекты	1		1	1	3
Комплексная работа				1	1
Промежуточная аттестация				1	1

#### Промежуточная аттестация для учащихся 1 - 4 классов

##### Тест

*Цель:* контроль усвоения предметных и метапредметных результатов образования, установление их соответствия планируемым результатам освоения основной образовательной программы начального общего образования.

##### *Задачи:*

обеспечит процесс оценки качества образования современным инструментарием;  
определить эффективность организации образовательного процесса в школе;  
выявить пробелы в знаниях, обучающихся и своевременно их скорректировать;

##### **1 класс**

Структура работы.

Работа содержит 13 заданий, разделённых на две части.

Часть 1 – задания 1 – 10 предусматривают выбор единственного правильного ответа из предложенных.

Часть 2 – задания 11-13 - требуют записи ответа.

Время: на проведение работы отводится 40 мин.

##### Тест

### Прочитай текст.

У нас под крыльцом живут ежи.

По вечерам вся семья выходит гулять. Взрослые ежи роют землю маленькими лапами. Они достают корешки и едят. Маленькие ежата в это время играют, резвятся.

Однажды к старому ежу подбежала собака. Ёж свернулся в клубок и замер. Собака осторожно покатила ежа к пруду. Ёж плюхнулся в воду и поплыл. Я прогнал собаку. На следующую весну остался под крыльцом один старый ёжик. Куда девались остальные? Они переселились в другое место. Старый ёж не захотел покинуть мой дом.

### Часть 1.

#### Ответь на вопросы, пользуясь текстом.

1. Где живут ежи?
  - а) в комнате;
  - б) под крыльцом;
  - в) в саду.
2. Что достают взрослые ежи из-под земли?
  - а) листья;
  - б) жучков;
  - в) корешки
3. Кто покати ежа к пруду?
  - а) другой ёж;
  - б) собака;
  - в) автор.
4. Сколько ежей осталось под крыльцом на следующую весну?
  - а) один;
  - б) два;
  - в) все.
5. Куда девались остальные ежи?
  - а) утонули;
  - б) переселились в другое место;
  - в) ушли в лес.
6. Определи жанр произведения.
  - а) сказка;
  - б) стихотворение;
  - в) рассказ.
7. Какое время года встречается в тексте?
  - а) зима;
  - б) весна;
  - в) лето.
8. В какое время суток семья ежей выходила гулять?
  - а) утром;
  - б) днём;
  - в) вечером.
9. В какой водоём плюхнулся ёж?
  - а) речка;
  - б) озеро;
  - в) пруд.
10. Чем взрослые ежи роют землю?
  - а) передними лапками;
  - б) маленькими лапками;
  - в) задними лапками.

### Часть 2.

11. Допиши предложение.

Старый ёж не захотел \_\_\_\_\_

12. Вставь пропущенное слово.

Собака \_\_\_\_\_ покатила ежа к пруду.  
Выпиши из текста вопросительное предложение.

### Критерии оценивания

Оценка успешности выполнения заданий (в %)	Баллы	Отметка
От 0 до 49 %	0-7	незачёт
От 50 до 100 %	8-16	зачёт

### Ответы

Номер задания	Правильные ответы
1	б
2	в
3	б
4	а
5	б
6	в
7	б
8	в
9	в
10	б
11	Старый ёж не захотел <u>покинуть мой дом.</u> <u>2 балла</u> – предложение дописано верно, все слова записаны без ошибок. <u>1 балл</u> - предложение дописано верно, но при списывании допущены ошибки. <u>0 баллов</u> – предложение дописано неверно.
12	Собака <u>осторожно</u> покатила ежа к пруду. <u>2 балла</u> – слово вставлено верно и записано без ошибок. <u>1 балл</u> –слово вставлено верно, но при списывании допущены ошибки. <u>0 баллов</u> – слово вставлено неверно
13	Куда девались остальные? <u>2 балла</u> – предложение выписано верно, записано без ошибок. <u>1 балл</u> – предложение выписано верно, но при списывании допущены ошибки. <u>0 баллов</u> – предложение выписано неверно.

### Критерии оценивания

#### Часть А.

Каждый правильный ответ оценивается в 1 балл. Максимальное количество баллов – 8.

#### Часть В.

##### 1 задание:

2 балла – предложение дописано верно, все слова записаны без ошибок.

1 балл - предложение дописано верно, но при списывании допущены ошибки.

0 баллов – предложение дописано неверно.

##### 2 задание:

2 балла – слово вставлено верно и записано без ошибок.

**1 балл** – слово вставлено верно, но при списывании допущены ошибки.

**0 баллов** – слово вставлено неверно.

**Максимальное количество баллов за всю работу – 12.**

Оценка успешности выполнения заданий (в %)	Уровневая оценка знаний	Традиционная оценка учащихся 1 класса
Менее 30 % (0-4 балла)	низкий уровень	неудовлетворительно
От 31 до 50 % (5-6 баллов)	средний уровень	удовлетворительно
От 51 до 70 % (7- 8 баллов)	выше среднего	хорошо
Свыше 71 % (9-12 баллов)	высокий	отлично

От 0 до 30% - **незачет**

От 31- до 100% - **зачет**

## 2 класс

### Тест

#### Прочитай текст.

В один из жарких дней набрёл я на поляну в тайге. От лесного пожара она выгорела, но на чёрной земле уже росли кустики брусники и кивал головками иван-чай. На краю поляны были заросли малины. Я собирал малину, а впереди какой-то зверь шёл, шуршал в листьях.

Решил я узнать, что это за зверь, сел на пенёк и стал тихонько посвистывать. Зверь сначала остановился, а потом стал ко мне подкрадываться. Он думал, что я его не вижу, а верхушки малиновых кустов тихонько шевелятся и его выдают. Вскоре из кустов высунулся чёрный нос и два глаза. Тут я его сразу узнал – это медвежонок.

Медвежонок подошёл ко мне и стал меня обнюхивать. Обнюхал, облизал ботинок, нашёл пуговицу на рубашке и стал её сосать. И тут я услышал, что в малиннике сучья затрещали. Это, наверное, медведица медвежонка ищет.

Хотел я встать, а медвежонок в пуговицу вцепился, рычит и не пускает. Вдруг медведица услышит, как он рычит, подумает, что его обижают и прибежит. А у меня даже ружья нет! Я скорее пуговицу оторвал и отдал медвежонку, а сам бегом – медведице разве объяснишь, что медвежонок поиграть со мной захотел!

#### Выполни задания.

##### **1. О чём рассказывается в тексте?**

- 1) том, как медведица учила медвежонка собирать малину
- 2) о встрече человека и медвежонка
- 3) о том, как растёт в тайге малина

##### **2. Где произошла встреча с медвежонком?**

- 1) в сосновом бору в зарослях малины
- 2) в берёзовой роще на берегу реки

##### **3. В какое время года произошла эта встреча?**

- 1) весной
- 2) летом
- 3) осенью
- 4) зимой

##### **4. Рассказчик убежал потому, что**

- 1) ему надоел медвежонок
- 2) испугался медведицы
- 3) вспомнил, что потерял ружьё
- 4) испугался, что медвежонок оборвёт все пуговицы

##### **5. Выбери правильное утверждение.**

- 1) Медведица напала на рассказчика.
- 2) Медвежонок оказался очень любопытным.
- 3) Медвежонок испугался и убежал.
- 4) Рассказчик видел медведицу.

##### **6. Как ты понимаешь выражение «кивал головками иван-чай»?**

- 1) цветок наклонялся из стороны в сторону
  - 2) цветок звал человека
  - 3) цветок соглашался с происходящим
  - 4) цветок отцвёл и засох
- 7. Укажи, в каком порядке происходили события.**

- 1) Медвежонок решил поиграть с человеком.
- 2) Рассказчик собирал малину.
- 3) Медвежонок вышел на свист.
- 4) Рассказчик испугался и убежал.

**8. Главным образом автор хотел**

- 1) описать внешний вид медвежонка
- 2) объяснить, как растёт малина
- 3) описать таёжный лес
- 4) рассказать о поведении маленького медвежонка

**9. Какое предложение лучше других помогает понять основную мысль текста?**

1. Я собирал малину, а впереди какой-то зверь шёл.
2. А у меня даже ружья нет!
3. Медвежонок поиграть со мной захотел!
4. Сел я на пенёк и стал тихонько посвистывать.

**10. Какое из названий наиболее всего подходит к истории, рассказанной автором?**

1. Заросли малины.
2. Подаренная пуговица.
3. Медвежонок.
4. Медведица.

**Ключи к ответам:**

№ вопроса	1	2	3	4	5	6	7	8	9	10
Правильный ответ	2	1	2	2	2	1	2,3,1,4	4	3	2

**Критерии отметки тестовой работы**

Выполненное задание оценивается 1 баллом, невыполненное – 0 баллов

Количество баллов	Отметка
9-10	«5» - отлично
7-8	«4» - хорошо
5-6	«3» - удовлетворительно
Менее 5	«2» - неудовлетворительно

**3 класс**

**Тест**

**Базовый уровень**

**1. Прочитайте произведение. Подчеркните название произведения.**

*Е. Благинина*

**Крикса и Тишенья.**

Жили-были две сестрицы. Одну звали Крикса, а другую — Тишенья.

У Тишени глаза ясные, и в них разум светится. И у Криксы ясные глазки, да пустоваты — не светится в них разум.

Тишенья сначала подумает, а потом слово скажет. Оттого речь её всем приятна.

А Крикса — бряк-бряк, наговорит с три короба, а что к чему — не поймёшь.

Тишенья, прежде чем сесть поест, спросит: все ли ели? А поевши, крошки птицам кинет, кошке супцу плеснёт, собаке косточку даст.

А Крикса — хап-хап — схватит что повкуснее и была такова: чашки не помоеет, спасибо не промолвит.

В электричке ли едут — к деду с бабушкой на праздники, Тишенья сидит у оконца. За оконцем — солнце! Берёзки разбегаются, пляшут, косицами машут. Тропинка вьётся-петляет. Вот бы побежать за ней — далеко-далеко! Вдруг царевну-лягушку встретишь у болотца... Или Дюймовочку!

А Крикса — трень-брень — стишки читает, песни поёт, никому покоя не даёт. Только мать с отцом рады: «Хороша дочка! Забавница!»

Тишенья по улице идёт — приглядывается: не обижает ли большой малого, не заблудилось ли дитя, не страшится ли слепец перейти дорогу?

А Крикса — тук-тук каблучками, нос задерёт, ать-два — вперёд! Горда, *спесива'*, мол, я ль не красива?!

Вот выросли сестрицы, обучились, пошли работать.

Тишенья работает не скоро, зато *споро*.

А Крикса — тят-ляп — готово! Глядишь, она уж в награжденьях ходит.

Получили сестрицы первую получку.

Тишенья домой пришла, отцу-матери поклонилась и говорит:

— Спасибо вам, родные, что вы меня в люди вывели. Теперь пришёл мой черёд о вас заботиться...

И выложила все денежки — до копеечки.

А Крикса получку получила, в кулак зажала, в лавку побежала. Крикса на месте прыгает, локтями двигает.

Накупила духов-помады, платков-косынок, носков-ботинок. Прибегает домой:

— Фу-у-у, устала!!!

Разложила покупки, мажет губки, примеряет юбки:

— Ну, что — какова?

Отец с матерью друг на дружку глядят, диву даются: как это на одной яблоньке такие разные яблочки уродились? Чудеса!

### Вопросы и задания к тексту:

#### 2. Определи жанр и тему этого произведения. Отметь ответ.

- а) сказка о животных
- б) рассказ о природе
- в) рассказ о людях

#### 3. О чём или о ком рассказывается в этом произведении? Выбери ответ.

- а) о хороших и плохих людях
- б) о том, как Крикса пела песни
- в) о том, как Тишенья разговаривала

#### 4. Как Крикса и Тишенья относились к миру вокруг них? Заполните таблицу.

<i>Отношение</i>	<i>Тишенья</i>	<i>Крикса</i>
К родителям		

#### 5. «Работает не скоро, зато споро». Как вы понимаете эти слова? Отметьте ответ.

- а) работает медленно и плохо
- б) работает не спеша, но хорошо
- в) работает быстро и плохо

#### 6. «Диву даются». Подберите синоним.

---

#### 7. О чём важном сказал автор? Отметьте ответ.

- а) о том, что Крикса весёлая
- б) о том, что девочки выросли и стали работать
- в) о том, что люди бывают плохие и хорошие

#### 8. Чему удивляются отец с матерью? Выберите ответ.

- а) тому, что в одной семье выросли такие разные дочери



- б) тому, что Тишенья заботится о них
- в) тому, что Крикса весёлая

**9. Какой заголовок подойдёт к этому произведению? Отметьте ответ.**

- а) «Две сестры»
- б) «Разные яблочки»
- в) «В семье»

**10. Прочитайте произведение. Отметьте его жанр и тему.**

Маленькое дело лучше большого безделья.

- а) пословица о дружбе
- б) загадка о труде
- в) пословица о труде

**11. Подумайте, что поможет вам выбрать нужную книгу. Отметьте ответы.**

- а) обложка
- б) заголовок
- в) переплёт

**12\*. Какая книга поможет объяснить значение непонятных слов в тексте? Отметьте**

**ответ.**

- а) энциклопедия
- б) орфографический словарь
- в) толковый словарь

**13\*. К какому жанру относится картина, которую увидела Тишенья, сидя у окна в электричке? Отметьте ответ.**

- а) портрет
- б) пейзаж
- в) анималистика

**14\*. Отметьте заголовок народной сказки.**

- а) «Подарки феи»
- б) «Елена Премудрая»
- в) «Два брата»

**Ключ ответов.**

Базовый уровень		
№ вопроса	1 вариант	
2.	В	
3.	А	
4.	Тишенья - с любовью, с уважением	Крикса – безразлична, равнодушна
5.	Б	
6.	удивляться	
7.	В	
8.	А	
9.	Б	
10.	В	
11.	Б	
Повышенный уровень		
12.	В	
13.	Б	
14.	Б	

4 класс

Тест

**Прочитай текст.**

**Аист и соловей.**

Было время, когда птицы не умели петь. И вдруг они узнали, что в одной далёкой стране живёт старый, мудрый человек, который учит музыке. Тогда птицы послали к нему аиста и соловья проверить, так ли это.

Аист очень торопился. Ему не терпелось стать первым в мире музыкантом.

Он так спешил, что вбежал к мудрецу и даже в дверь не постучался, не поздоровался со стариком и изо всех сил крикнул ему прямо в ухо:

- Эй, старикан! Ну-ка научи меня музыке!

Но мудрец решил сначала поучить его вежливости. Он вывел аиста за порог, постучал в дверь и сказал:

- Надо сделать вот так.

- Всё ясно, - обрадовался аист. - Это и есть музыка? - и улетел, чтобы поскорее удивить мир своим искусством.

Соловей на своих маленьких крыльях прилетел позже. Он робко постучался в дверь, поздоровался, попросил прощения за беспокойство и сказал, что ему очень хочется учиться музыке.

Мудрецу понравилась приветливая птица. И он обучил соловья всему, что знал сам.

С тех пор скромный соловей стал лучшим в мире певцом.

А чудак аист умеет только стучать клювом. Да ещё хвалится и учит других птиц:

- Эй, слышите? Надо делать вот так, вот так! Это и есть настоящая музыка! Если не верите, спросите старого мудреца.

С. Берестов

### Часть 1

**В заданиях 1 - 10 выбери один правильный ответ и запиши его.**

**1. Определи жанр произведения.**

- 1) рассказ                      2) сказка                      3) басня                      4) стихотворение

**2. Где происходят события?**

- 1) в соседней стране  
2) в одной далёкой стране  
3) в маленьком городке  
4) в сказочной стране

**3. Каких птиц отправили учиться музыке?**

- 1) аиста и воробья                      2) аиста и соловья  
3) журавля и соловья                      4) журавля и воробья

**4. Почему аист торопился?**

- 1) он всегда торопился                      2) он быстро летал  
3) ему не терпелось стать первым в мире музыкантом  
4) ему хотелось встретиться с мудрым человеком

**5. Почему соловей прилетел позже?**

- 1) он не торопился                      2) он так хотел  
3) у него были маленькие крылья                      4) ему не хотелось лететь с аистом

**6. Какая черта народной сказки присутствует в этом фрагменте?**

- 1) птицы разговаривают                      2) волшебные превращения  
3) магические числа                      4) троекратный повтор

**7. Чему в итоге научился аист?**

- 1) музыке                      2) скромности                      3) вежливости                      4) стучать клювом

**8. Какую черту характера соловья выделяет автор?**

- 1) доброту                      2) хитрость                      3) скромность                      4) невежество

**9. Как автор называет аиста?**

- 1) торопыга                      2) хвостун                      3) чудак                      4) музыкант

**10. Почему аист быстро улетел обратно?**

- 1) чтобы поскорее удивить мир своим искусством  
2) ему было очень стыдно  
3) не хотел встречаться с соловьем  
4) очень хотел вернуться домой

### Часть 2

В заданиях 11 - 14 запиши ответ.

11. **Выпиши предложение**, в котором объясняется, почему мудрец обучил соловья музыке.

12. **Выпиши слова и выражения**, описывающие противоположные действия птиц, когда они прилетели к мудрецу.

13. Подбери по **одной** пословице, которыми можно охарактеризовать соловья и аиста.

14. Каким **словом** можно дополнить предложение?

А. А. Фет, С. А. Есенин, И. С. Никитин - это... \_\_\_\_\_

#### Ответы

Вопрос	1	2	3	4	5	6	7	8	9	10
	2	2	2	3	3	1	4	3	3	1

11. Мудрецу понравилась приветливая птица.

12. Вбежал, не постучавшись - робко постучался в дверь;

не поздоровался - поздоровался;

изо всех сил крикнул прямо в ухо - попросил прощения за беспокойство.

13. Поспешишь - людей насмешишь (аист).

Учение и труд всё перетрут (соловей).

14. Поэты.

### 2.1.4 Рабочая программа по учебному предмету «Литературное чтение на родном (русском) языке»

#### 1. Пояснительная записка

Программа по литературному чтению на родном (русском) языке на уровне начального общего образования составлена на основе требований к результатам освоения программы начального общего образования ФГОС НОО, а также ориентирована на целевые приоритеты духовно-нравственного развития, воспитания и социализации обучающихся, сформулированные в федеральной рабочей программе воспитания.

Программа по литературному чтению на родном (русском) языке позволяет реализовать в процессе преподавания литературного чтения на родном (русском) языке современные подходы к достижению личностных, метапредметных и предметных результатов обучения, сформулированных в ФГОС НОО;

определить и структурировать планируемые результаты обучения и содержание литературного чтения на родном (русском) языке по годам обучения в соответствии с ФГОС НОО;

разработать календарно-тематическое планирование с учётом особенностей конкретного класса.

Программа по литературному чтению на родном (русском) языке направлена на формирование понимания места и роли литературы на родном языке в едином культурном пространстве Российской Федерации, в сохранении и передаче от поколения к поколению историко-культурных, нравственных, эстетических ценностей, понимания роли фольклора и художественной литературы родного народа в создании культурного, морально-этического и эстетического пространства субъекта Российской Федерации, на формирование понимания родной литературы как одной из основных национально-культурных ценностей народа, как особого способа познания жизни, как явления национальной и мировой культуры, средства сохранения и передачи нравственных ценностей и традиций, формирования представлений о мире, национальной истории и культуре, воспитания потребности в систематическом чтении на родном языке для обеспечения культурной самоидентификации. В основу содержания программы по литературному чтению на родном (русском) языке положена идея о том, что русская литература включает в себя систему ценностных кодов, единых для национальной культурной традиции. Являясь средством не только их сохранения, но и передачи подрастающему поколению, русская литература устанавливает преемственную связь прошлого, настоящего и будущего русской национально-культурной традиции в сознании обучающихся.

**Целями** изучения литературного чтения на родном (русском) языке являются: воспитание ценностного отношения к русской литературе и русскому языку как существенной части родной культуры;

включение обучающихся в культурно-языковое пространство своего народа и приобщение к его культурному наследию и современности, к традициям своего народа;  
осознание исторической преемственности поколений, своей ответственности за сохранение русской культуры;  
развитие читательских умений.

Достижение данных *целей* предполагает решение следующих *задач*:

формирование основ российской гражданской идентичности, чувства гордости за свою Родину, российский народ и историю России, осознание своей этнической и национальной принадлежности, формирование ценностей многонационального российского общества; воспитание ценностного отношения к историко-культурному опыту русского народа, введение обучающегося в культурно-языковое пространство своего народа, формирование у обучающегося интереса к русской литературе как источнику историко-культурных, нравственных, эстетических ценностей;  
формирование представлений об основных нравственно-этических ценностях, значимых для национального русского сознания и отражённых в родной литературе;  
обогащение знаний о художественно-эстетических возможностях русского языка на основе изучения произведений русской литературы;  
формирование потребности в постоянном чтении для развития личности, для речевого самосовершенствования;  
совершенствование читательских умений понимать и оценивать содержание и специфику различных текстов, участвовать в их обсуждении;  
развитие всех видов речевой деятельности, приобретение опыта создания устных и письменных высказываний о прочитанном.

В программе по литературному чтению на родном (русском) языке представлено содержание, изучение которого позволит раскрыть национальнокультурную специфику русской литературы, взаимосвязь русского языка и русской литературы с историей России, с материальной и духовной культурой русского народа. Литературное чтение на родном (русском) языке направлено на расширение литературного и культурного кругозора обучающихся, произведения фольклора и русской классики, современной русской литературы, входящие в круг актуального чтения обучающихся, позволяют обеспечить знакомство обучающихся с ключевыми для национального сознания и русской культуры понятиями. Предложенные обучающимся для чтения и изучения произведения русской литературы отражают разные стороны духовной культуры русского народа, актуализируют вечные ценности (добро, сострадание, великодушие, милосердие, совесть, правда, любовь и другие).

При определении содержания литературного чтения на родном (русском) языке в центре внимания находятся:

важные для национального сознания концепты, существующие в культурном пространстве на протяжении длительного времени - вплоть до современности (например, доброта, сострадание, чувство справедливости, совесть). Работа с этими ключевыми понятиями происходит на материале доступных для восприятия обучающихся на уровне начального общего образования произведений русских писателей, наиболее ярко воплотивших национальную специфику русской литературы и культуры. Знакомство с этими произведениями помогает обучающимся понять ценности национальной культурной традиции, ключевые понятия русской культуры;

интересы обучающегося: главными героями значительного количества произведений выступают сверстники обучающегося, через их восприятие обучающиеся открывают для себя представленные в программе по литературному чтению на родном (русском) языке культурно-исторические понятия. В программу по литературному чтению на родном (русском) языке включены произведения, которые представляют мир детства в разные эпохи, показывают пути взросления, становления характера, формирования нравственных ориентиров, отбор произведений позволяет обучающемуся глазами сверстника увидеть русскую культуру в разные исторические периоды. В программе по литературному чтению на родном (русском) языке представлено значительное количество произведений современных авторов, продолжающих в своём творчестве национальные традиции русской литературы, эти произведения близки и понятны современному обучающемуся.

произведения, дающие возможность включить в сферу выделяемых национально-специфических явлений образы и мотивы, отражённые средствами других видов искусства, что позволяет представить обучающимся диалог искусств в русской культуре.

В соответствии с целями изучения литературного чтения на родном (русском) языке содержание обучения для каждого класса включает два основных раздела: «Мир детства» и «Россия - Родина моя».

В соответствии с учебным планом на реализацию предмета «Литературное чтение на родном (русском) языке» отводится: в 4 классе - 34 часа.

## **2. Содержание обучения**

### **Раздел 1. Мир детства.**

#### ***Я и книги.***

Испокон века книга растит человека. Произведения, отражающие ценность чтения в жизни человека, роль книги в становлении личности. С.Т. Аксаков «Детские годы Багрова-внука» (фрагмент главы «Последовательные воспоминания»). Д.Н. Мамин-Сибиряк «Из далёкого прошлого» (глава «Книжка с картинками»). С.Т. Григорьев «Детство Суворова» (фрагмент).

#### ***Я взрослею.***

Скромность красит человека. Пословицы о скромности. Произведения, отражающие традиционные представления о скромности как черте характера. Е.В. Клюев «Шагом марш». И.П. Токмакова «Разговор татарника и спорыша». Любовь всё побеждает. Произведения, отражающие традиционные представления о милосердии, сострадании, сопереживании, чуткости, любви как нравственно-этических ценностях, значимых для национального русского сознания: Б.П. Екимов «Ночь исцеления». И.А. Мазнин «Летний вечер».

#### ***Я и моя семья.***

Такое разное детство. Произведения, раскрывающие картины мира русского детства в разные исторические эпохи: взросление, особенности отношений с окружающим миром, взрослыми и сверстниками. Е.Н. Верейская «Три девочки» (фрагмент). М.В. Водопьянов «Полярный лётчик» (главы «Маленький мир», «Мой первый «полёт»»). К.В. Лукашевич «Моё милое детство» (фрагмент).

#### ***Я фантазирую и мечтаю.***

Придуманные миры. Отражение в произведениях фантастики проблем реального мира. Т.В. Михеева «Асино лето» (фрагмент). В.П. Крапивин «Голубятня на жёлтой поляне» (фрагменты).

### **Раздел 2. Россия - Родина моя.**

#### ***Родная страна во все времена сынами сильна.***

Люди земли Русской. Произведения о выдающихся представителях русского народа. Е.В. Мурашова «Афанасий Никитин» (глава «Каффа»). Ю.А. Гагарин «Сто восемь минут». Что мы Родиной зовём. Широка страна моя родная. Произведения, отражающие любовь к Родине, красоту различных уголков родной земли. А.С. Зеленин «Мамкин Василёк» (фрагмент). А.Д. Дорофеев «Веретено». А.Г. Распутин «Саяны». Сказ о валдайских колокольчиках.

#### ***О родной природе.***

Под дыханьем непогоды. Поэтические представления русского народа о ветре, морозе, грозе, отражение этих представлений в фольклоре и их развитие в русской поэзии и прозе. Русские народные загадки о ветре, морозе, грозе. В.Д. Берестов «Мороз». М.М. Зощенко «Гроза». А.А. Солоухин «Ветер».

Содержание обучения сопровождается следующим деятельностным наполнением образовательного процесса.

#### ***Аудирование (слушание).***

Восприятие на слух и понимание художественных произведений, отражающих национально-культурные ценности, богатство русской речи, умения отвечать на вопросы по воспринятому на слух тексту и задавать вопросы по содержанию воспринятого на слух текста.

#### ***Чтение.***

Чтение вслух. Постепенный переход от слогового к плавному осмысленному правильному чтению целыми словами вслух (скорость чтения в соответствии с индивидуальным темпом чтения, позволяющим осознать текст). Соблюдение орфоэпических норм чтения. Передача с помощью интонирования смысловых особенностей разных по виду и типу текстов.

Чтение про себя. Осознание при чтении про себя смысла доступных по объёму и жанру произведений. Понимание особенностей разных видов чтения.

Чтение произведений устного народного творчества: русский фольклорный текст как источник познания ценностей и традиций народа.

Чтение текстов художественных произведений, отражающих нравственно-этические ценности

и идеалы, значимые для национального сознания и сохраняющиеся в культурном пространстве на протяжении многих эпох: любовь к Родине, веру, справедливость, совесть, сострадание и другие. Черты русского национального характера: доброта, бескорыстие, трудолюбие, честность, смелость и другие. Русские национальные традиции: единение, взаимопомощь, открытость, гостеприимство и другие. Семейные ценности: лад, любовь, взаимопонимание, забота, терпение, почитание родителей. Отражение в русской литературе культуры православной семьи.

Мир русского детства: взросление, особенность отношений с окружающим миром, взрослыми и сверстниками, осознание себя как носителя и продолжателя русских традиций. Эмоционально-нравственная оценка поступков героев.

Понимание особенностей русской литературы: раскрытие внутреннего мира героя, его переживаний, обращение к нравственным проблемам. Поэтические представления русского народа о мире природы (солнце, поле, лесе, реке, тумане, ветре, морозе, грозе и другие), отражение этих представлений в фольклоре и их развитие в русской поэзии и прозе. Сопоставление состояния окружающего мира с чувствами и настроением человека.

Чтение информационных текстов: историко-культурный комментарий к произведениям, отдельные факты биографии авторов изучаемых текстов.

*Говорение (культура речевого общения).*

Диалогическая и монологическая речь. Участие в коллективном обсуждении прочитанных текстов, доказательство собственной точки зрения с использованием текста, высказывания, отражающих специфику русской художественной литературы. Пополнение словарного запаса. Воспроизведение услышанного или прочитанного текста с использованием речевых ситуаций, ключевых слов и (или) иллюстраций к тексту (подробный, краткий, выборочный пересказ текста).

Соблюдение в учебных ситуациях этикетных форм и устойчивых формул, принципов общения, лежащих в основе национального речевого этикета.

Декламация (чтение наизусть) стихотворных произведений по выбору обучающихся.

*Письмо (культура письменной речи).*

Создание небольших по объёму письменных высказываний по проблемам, поставленным в изучаемых произведениях.

*Библиографическая культура.*

Выбор книг по обсуждаемой проблематике, в том числе с использованием списка произведений для внеклассного чтения, рекомендованных в учебнике. Использование соответствующих возрасту словарей и энциклопедий, содержащих сведения о русской культуре.

*Литературоведческая пропедевтика.*

Практическое использование при анализе текста изученных литературных понятий.

Жанровое разнообразие изучаемых произведений: малые и большие фольклорные формы, литературная сказка, рассказ, притча, стихотворение. Прозаическая и поэтическая речь, художественный вымысел, сюжет, тема, герой произведения, портрет, пейзаж, ритм, рифма. Национальное своеобразие сравнений и метафор, их значение в художественной речи.

*Творческая деятельность обучающихся (на основе изученных литературных произведений).*

Интерпретация литературного произведения в творческой деятельности обучающихся: чтение по ролям, инсценирование, создание собственного устного и письменного текста на основе художественного произведения с учётом коммуникативной задачи (для разных адресатов), с использованием серий иллюстраций к произведению, на репродукции картин русских художников.

### **3. *Планируемые результаты освоения программы по литературному чтению на родном (русском) языке.***

Результаты изучения предмета «Литературное чтение на родном (русском) языке» в составе предметной области «Родной язык и литературное чтение на родном языке» соответствуют требованиям к результатам освоения федеральной образовательной программы начального общего образования, сформулированным в ФГОС НОО.

#### **ЛИЧНОСТНЫЕ РЕЗУЛЬТАТЫ**

В результате изучения предмета «Литературное чтение на родном (русском) языке» на уровне начального общего образования у обучающегося будут сформированы следующие личностные результаты, представленные по основным направлениям воспитательной деятельности:

#### **Гражданско-патриотическое воспитание:**

становление ценностного отношения к своей Родине - России, в том числе через изучение художественных произведений, отражающих историю и культуру страны;  
осознание своей этнокультурной и российской гражданской идентичности, понимание роли русского языка как государственного языка Российской Федерации и языка межнационального общения народов России;  
сопричастность к прошлому, настоящему и будущему своей страны и родного края, в том числе через обсуждение ситуаций при работе с художественными произведениями;  
уважение к своему и другим народам, формируемое в том числе на основе примеров из художественных произведений и фольклора;  
первоначальные представления о человеке как члене общества, о правах и ответственности, уважении и достоинстве человека, о нравственно-этических нормах поведения и правилах межличностных отношений, в том числе отражённых в фольклорных и художественных произведениях.

#### **Духовно-нравственное воспитание:**

признание индивидуальности каждого человека с использованием собственного жизненного и читательского опыта;  
проявление сопереживания, уважения и доброжелательности, в том числе с использованием языковых средств, для выражения своего состояния и чувств, проявление эмоционально-нравственной отзывчивости, понимания и сопереживания чувствам других людей;  
неприятие любых форм поведения, направленных на причинение физического и морального вреда другим людям (в том числе связанного с использованием недопустимых средств языка);  
сотрудничество со сверстниками, умение не создавать конфликтов и находить выходы из спорных ситуаций, в том числе с использованием примеров художественных произведений.

#### **Эстетическое воспитание:**

уважительное отношение и интерес к художественной культуре, восприимчивость к разным видам искусства, традициям и творчеству своего и других народов;  
стремление к самовыражению в разных видах художественной деятельности, в том числе в искусстве слова;

#### **Физического воспитания, формирования культуры здоровья и эмоционального благополучия:**

соблюдение правил здорового и безопасного (для себя и других людей) образа жизни в окружающей среде (в том числе информационной) при поиске дополнительной информации;  
бережное отношение к физическому и психическому здоровью, проявляющееся в выборе приемлемых способов речевого самовыражения и соблюдении норм речевого этикета и правил общения.

#### **Трудовое воспитание:**

осознание ценности труда в жизни человека и общества (в том числе благодаря примерам из художественных произведений), ответственное потребление и бережное отношение к результатам труда, навыки участия в различных видах трудовой деятельности, интерес к различным профессиям, возникающий при обсуждении примеров из художественных произведений.

#### **Экологическое воспитание:**

бережное отношение к природе, формируемое в процессе работы с текстами, неприятие действий, приносящих ей вред.

#### **Ценности научного познания:**

первоначальные представления о научной картине мира, формируемые в том числе в процессе усвоения ряда литературоведческих понятий;  
познавательные интересы, активность, инициативность, любознательность и самостоятельность в познании, в том числе познавательный интерес к чтению художественных произведений, активность и самостоятельность при выборе круга чтения.

#### **МЕТАПРЕДМЕТНЫЕ РЕЗУЛЬТАТЫ**

В результате изучения литературного чтения на родном (русском) языке на уровне начального общего образования у обучающегося будут сформированы познавательные универсальные учебные действия, коммуникативные универсальные учебные действия, регулятивные универсальные учебные действия, совместная деятельность.

У обучающегося будут сформированы следующие *базовые логические действия* как часть познавательных универсальных учебных действий:

сравнивать различные тексты, устанавливать основания для сравнения текстов, устанавливать аналогии текстов;

объединять объекты (тексты) по определённым признакам; определять существенный признак для классификации пословиц, поговорок, фразеологизмов;

находить в текстах закономерности и противоречия на основе предложенного учителем алгоритма наблюдения, анализировать алгоритм действий при анализе текста, самостоятельно выделять учебные операции при анализе текстов;

выявлять недостаток информации для решения учебной и практической задачи на основе предложенного алгоритма, формулировать запрос на дополнительную информацию;

устанавливать причинно-следственные связи при анализе текста, делать выводы.

У обучающегося будут сформированы следующие *базовые исследовательские действия* как часть познавательных универсальных учебных действий:

с помощью учителя формулировать цель, планировать изменения собственного высказывания в соответствии с речевой ситуацией;

сравнивать несколько вариантов выполнения задания, выбирать наиболее подходящий (на основе предложенных критериев);

проводить по предложенному плану несложное мини исследование, выполнять по предложенному плану проектное задание;

формулировать выводы и подкреплять их доказательствами на основе результатов проведённого смыслового анализа текста, формулировать с помощью учителя вопросы в процессе анализа предложенного текстового материала;

прогнозировать возможное развитие процессов, событий и их последствия в аналогичных или сходных ситуациях.

У обучающегося будут сформированы следующие умения *работать с информацией* как часть познавательных универсальных учебных действий:

выбирать источник получения информации: нужный словарь, справочник для получения запрашиваемой информации, для уточнения;

согласно заданному алгоритму находить представленную в явном виде информацию в предложенном источнике: в словарях, справочниках;

распознавать достоверную и недостоверную информацию самостоятельно или на основании предложенного учителем способа её проверки (обращаясь к словарям, справочникам, учебнику);

соблюдать с помощью взрослых (педагогических работников, родителей, законных представителей) правила информационной безопасности при поиске информации в Интернете;

анализировать и создавать текстовую, графическую, видео, звуковую информацию в соответствии с учебной задачей;

понимать информацию, зафиксированную в виде таблиц, схем, самостоятельно создавать схемы, таблицы для представления результатов работы с текстами.

У обучающегося будут сформированы следующие умения *общения* как часть коммуникативных универсальных учебных действий:

воспринимать и формулировать суждения, выражать эмоции в соответствии с целями и условиями общения в знакомой среде;

проявлять уважительное отношение к собеседнику, соблюдать правила ведения диалога и дискуссии;

признавать возможность существования разных точек зрения; корректно и аргументированно высказывать своё мнение; строить речевое высказывание в соответствии с поставленной задачей;

создавать устные и письменные тексты (описание, рассуждение, повествование) в соответствии с речевой ситуацией;

подготавливать небольшие публичные выступления о результатах парной и групповой работы, о результатах наблюдения, выполненного мини-исследования, проектного задания;

подбирать иллюстративный материал (рисунки, фото, плакаты) к тексту выступления.

У обучающегося будут сформированы следующие умения *самоорганизации* как части регулятивных универсальных учебных действий:

планировать действия по решению учебной задачи для получения результата; выстраивать последовательность выбранных действий.

У обучающегося будут сформированы следующие умения *самоконтроля* как части регулятивных универсальных учебных действий:



устанавливать причины успеха/неудач учебной деятельности; корректировать свои учебные действия для преодоления речевых ошибок и ошибок, связанных с анализом текстов;  
соотносить результат деятельности с поставленной учебной задачей по анализу текстов;  
находить ошибку, допущенную при работе с текстами;  
сравнивать результаты своей деятельности и деятельности других обучающихся, объективно оценивать их по предложенным критериям.

У обучающегося будут сформированы следующие умения *совместной деятельности*:  
формулировать краткосрочные и долгосрочные цели (индивидуальные с учётом участия в коллективных задачах) в стандартной (типовой) ситуации на основе предложенного учителем формата планирования, распределения промежуточных шагов и сроков;  
принимать цель совместной деятельности, коллективно строить действия по её достижению: распределять роли, договариваться, обсуждать процесс и результат совместной работы;  
проявлять готовность руководить, выполнять поручения, подчиняться, самостоятельно разрешать конфликты;  
ответственно выполнять свою часть работы;  
оценивать свой вклад в общий результат;  
выполнять совместные проектные задания с использованием предложенного образца.

#### ПРЕДМЕТНЫЕ РЕЗУЛЬТАТЫ

Изучение учебного предмета «Литературное чтение на родном (русском) языке» должно обеспечить:

понимание родной русской литературы как национально-культурной ценности народа, как особого способа познания жизни, как явления национальной и мировой культуры, средства сохранения и передачи нравственных ценностей и традиций;  
осознание коммуникативно-эстетических возможностей русского языка на основе изучения произведений русской литературы;  
осознание значимости чтения родной русской литературы для личного развития, для познания себя, мира, национальной истории и культуры, для культурной самоидентификации, для приобретения потребности в систематическом чтении русской литературы;  
ориентировку в нравственном содержании прочитанного, соотнесение поступков героев с нравственными нормами, обоснование нравственной оценки поступков героев;  
овладение элементарными представлениями о национальном своеобразии метафор, олицетворений, эпитетов;  
совершенствование читательских умений (чтение вслух и про себя, владение элементарными приёмами интерпретации, анализа и преобразования художественных, научно-популярных и учебных текстов);  
применение опыта чтения произведений русской литературы для речевого самосовершенствования (умения участвовать в обсуждении прослушанного/ прочитанного текста, доказывать и подтверждать собственное мнение ссылками на текст, передавать содержание прочитанного или прослушанного с учётом специфики текста в виде пересказа, полного или краткого, составлять устный рассказ на основе прочитанных произведений с учётом коммуникативной задачи (для разных адресатов), читать наизусть стихотворные произведения);  
самостоятельный выбор интересующей литературы, обогащение собственного круга чтения;  
использование справочных источников для получения дополнительной информации.

К концу обучения **в 4 классе** обучающийся достигнет следующих предметных результатов по отдельным темам программы по литературному чтению на родном (русском) языке:  
осознавать значимость чтения русской литературы для личного развития, для культурной самоидентификации;  
определять позиции героев художественного текста, позицию автора художественного текста;  
совершенствоваться в процессе чтения произведений русской литературы читательские умения: читать вслух и про себя, владеть элементарными приёмами интерпретации, анализа и преобразования художественных, научно-популярных и учебных текстов;  
применять опыт чтения произведений русской литературы для речевого самосовершенствования: участвовать в обсуждении прослушанного/прочитанного текста, доказывать и подтверждать собственное мнение ссылками на текст, передавать содержание прочитанного или прослушанного с

учётом специфики текста в виде пересказа (полного или краткого), составлять устный рассказ на основе прочитанных произведений с учётом коммуникативной задачи (для разных адресатов); самостоятельно выбирать интересующую литературу, формировать и обогащать собственный круг чтения; пользоваться справочными источниками для понимания текста и получения дополнительной информации.

#### 4. Тематическое планирование

№ п/п	Наименование разделов, тем	Всего часов	Электронные учебно-методические материалы
1	Мир детства.	14	<a href="http://ruslit.ioso.ru">http://ruslit.ioso.ru</a> Конкурс «Русский Медвежонок —
2	Россия – Родина моя.	20	языкознание для всех» <a href="http://www.grammar.ru">http://www.grammar.ru</a> Материалы по теории языка и литературе <a href="http://www.speakrus.ru/dict">http://www.speakrus.ru/dict</a> Словопедия: русские толковые словари <a href="https://multiurok.ru">https:// multiurok.ru</a> <a href="https://infourok.ru">https:// infourok.ru</a> <a href="https://pedsovet.su">https:// pedsovet.su</a> <a href="https://uchi.ru">https://uchi.ru</a>

При составлении программы по литературному чтению на родном (русском) языке для 4 класса общеобразовательной школы для учащихся с ограниченными возможностями здоровья использовалась авторская программа О. М. Александровой.

Программа по литературному чтению на родном (русском) языке направлена на оказание комплексной помощи обучающимся с ограниченными возможностями здоровья в освоении основной образовательной программы начального общего образования, коррекцию недостатков в физическом и (или) психическом развитии учащихся, их социальную адаптацию.

#### Календарно-тематическое планирование

№	Наименование разделов и тем уроков	Кол-во часов	Виды учебной деятельности обучающихся	Коррекция
<b>Раздел. Мир детства (20 часов)</b>				
<i>Я и книги</i>				
1	Испокон века книга растит человека. Д. Н. Мамин-Сибиряк. Книжка с картинками. НРЭО. Писатели Урала.	2	Прогнозировать содержание раздела. Планировать работу на уроке. Слушать вопросы по содержанию произведения, отвечать на вопросы и подтверждать свой ответ примерами из текста.	Формирование навыков соотносительного анализа. Развитие артикуляционной моторики.
2	И.А. Гончаров Фрегат «Паллада»	2	<i>Слушать</i> вопросы по содержанию произведения, объяснения учителя и ответы одноклассников; <i>отвечать</i> на вопросы и <i>подтверждать</i> свой ответ примерами из текста, формулировать простые выводы, основываясь на содержании текста; составлять характеристику персонажа	Развитие и коррекция нарушений лексического, грамматического и фонетического строя речи.
3	С. Т. Аксаков. «Детские годы Багрова-внука»	1	Определять героя рассказа и характеризовать его с опорой на текст. Слушать объяснения учителя и ответы одноклассников. Самостоятельно оценивать правильность выполненных действия как по ходу их выполнения, так и в результате проведенной работы.	Формирование навыков соотносительного анализа. Произвольное построение речевого высказывания.

				Коррекция нарушений в развитии эмоционально-личностной сферы.
4	С.Т. Григорьев. Детство Суворова	1	Слушать вопросы по содержанию произведения, объяснения учителя и ответы одноклассников; <i>отвечать</i> на вопросы и <i>подтверждать</i> свой ответ примерами из текста.	Формирование навыков соотносительного анализа. Развитие артикуляционной моторики.
<i>Я взрослею</i>				
5	Скромность красит человека. Л.Л. Яхнин. Храбрец.	1	Работать с учебной статьей, выделять в ней узловые мысли, составлять план. Ставить новые задачи для освоения художественного текста в сотрудничестве с учителем.	Развитие и коррекция нарушений лексического, грамматического и фонетического строя речи. Коррекция нарушений в развитии эмоционально-личностной сферы.
6	И. П. Токмакова. «Разговор татарника и спорыша». НРЭО. Лекарственные растения Урала.	1	Осваивать исторический опыт народа и привлекать его для решения нравственных задач. Ориентация в нравственном содержании как собственных поступков, так и поступков других людей.	Произвольное построение речевого высказывания. Развитие внимания.
7	Е. В. Клюев. «Шагом марш».	2	Слушать вопросы по содержанию произведения, объяснения учителя и ответы одноклассников; отвечать на вопросы и подтверждать свой ответ примерами из текста.	Развитие и коррекция нарушений лексического, грамматического и фонетического строя речи.
<i>Любовь всё побеждает.</i>				
8	Б. П. Екимов «Ночь исцеления». И.А. Мазнин «Летний вечер»	2	Формулировать простые выводы, основываясь на содержании текста; составлять характеристику персонажа. Чтение наизусть.	Произвольное построение речевого высказывания. Развитие внимания, памяти.
<i>Я и моя семья.</i>				
9	Такое разное детство. К. В. Лукашевич. «Моё милое детство» (фрагмент).	2	Вести рассказ (или повествование) на основе сюжета известного литературного произведения, дополняя и/или изменяя его содержание, например, рассказывать известное литературное произведение от имени одного из действующих лиц или неодушевленного предмета.	Развитие у учащихся артикуляционной памяти на основе орфографического чтения. Коррекция

				нарушений в развитии эмоционально-личностной сферы.
10	М. В. Водопьянов. «Полярный лётчик (главы «Маленький мир», «Мой первый полет»).	2	Работать в группе, создавая сценарии и инсценируя прочитанное (прослушанное, созданное самостоятельно) художественное произведение.	Развитие познавательной активности. Развитие артикуляционной моторики.
11	Е.И. Верейская. Наташа пишет ночью письмо и затем его сжигает.	2	<i>Слушать</i> вопросы по содержанию произведения, объяснения учителя и ответы одноклассников; <i>отвечать</i> на вопросы и <i>подтверждать</i> свой ответ примерами из текста, формулировать простые выводы, основываясь на содержании текста; составлять характеристику персонажа.	Развитие познавательной активности. Корректно строить речь при решении коммуникативных задач. Коррекция нарушений в развитии эмоционально-личностной сферы.
<i>Я фантазирую и мечтаю.</i>				
12	Придуманые миры. Т.В. Михеева «Асино лето»	1	Прогнозировать содержание раздела. Планировать работу на уроке. <i>Слушать</i> объяснения учителя и ответы одноклассников; <i>отвечать</i> на вопросы и <i>подтверждать</i> свой ответ примерами из текста.	Произвольное построение речевого высказывания. Развитие внимания.
	В.П. Крапивин «Голубятня в Орехове»	1	Выразительное чтение текста. Планировать работу на уроке. Формулировать простые выводы, основываясь на содержании текста; составлять характеристику персонажа.	Произвольное построение речевого высказывания. Развитие внимания.
<b>Раздел. Россия – Родина моя (14 часов)</b>				
<i>Люди земли Русской</i>				
13	Е.В. Мурашова. Каффа	1	<i>Участие</i> в коллективном обсуждении прочитанных текстов, доказательство собственной точки зрения с опорой на текст, формулировать простые выводы, основываясь на содержании текста; составлять характеристику персонажа.	Корректно строить речь при решении коммуникативных задач.
14	К.И. Кунин. За три моря. Путешествие Афанасия Никитина. А. Никитин. Хождение за три моря.	1	Осваивать исторический опыт народа и привлекать его для решения нравственных задач. Ориентация в нравственном содержании как собственных поступков, так и поступков других людей.	Развитие у учащихся артикуляционной памяти на основе орфографического чтения.
15	В.А. Гагарин. Мой брат Юрий. НРЭО. Первый	1	Ориентация в нравственном содержании как собственных поступков, так и поступков других людей.	Развитие познавательной активности.

	южноуральский космонавт П. Р. Попович.			Коррекция нарушений в развитии эмоционально-личностной сферы.
16	Ю.А. Гагарин. 108 минут. Г.С. Титов. Наш Гагарин.	1	Формулировать простые выводы, основываясь на содержании текста; составлять характеристику персонажа.	Развитие познавательной активности. Развитие артикуляционной моторики.
<i>Что мы Родиной зовём</i>				
17	А.Д. Дорофеев. Веретено.	1	Планировать работу на уроке. <i>Участие</i> в коллективном обсуждении прочитанного текста, доказательство собственной точки зрения с опорой на текст.	Корректно строить речь при решении коммуникативных задач.
18	А.Д. Дорофеев. Сказ о валдайских колокольчиках.	1	Прогнозировать содержание раздела. Планировать работу на уроке. Слушать вопросы по содержанию произведения, отвечать на вопросы и подтверждать свой ответ примерами из текста.	Самоконтроль и самооценка. Развитие познавательной активности.
19	М.Я. Бородинская. В гостях у лесника. В.Г. Распутин. Саяны. Г.Я. Снегирёв. Карликовая берёзка. <b>НРЭО.</b> Деревья родного края. Русская берёза.	2	Находить информацию об интересных фактах растений. Составление плана по тексту. Определение вида текста.	Самоконтроль и самооценка. Развитие познавательной активности.
<i>О родной природе</i>				
20	Загадки и пословицы. <b>НРЭО.</b> Фольклор народов Урала. Морозко. (отрывок из русской народной сказки). В.Ф. Одоевский. Мороз Иванович.	1	Планировать работу на уроке. <i>Определять</i> самостоятельно жанр, тему, авторскую принадлежность, используя знаково-символическое моделирование. <i>Анализировать</i> иллюстрации для более глубокого понимания содержания произведения, <i>соотносить</i> иллюстрации с эпизодами произведения, <i>сравнивать</i> своё представление о прочитанном с авторским текстом и представлением художника (иллюстрацией).	Произвольное построение речевого высказывания. Развитие внимания. Развитие артикуляционной моторики.
21	Д.Б. Кедрин. Мороз на стёклах. Н.Н. Асеев. Такой мороз. В.Д. Берестов. Мороз. <b>НРЭО.</b> Уральская зима.	1	Выразительное чтение текста. Формулировать простые выводы, основываясь на содержании текста; составлять характеристику персонажа.	Развитие у учащихся артикуляционной памяти на основе орфографического чтения.
22	Загадки. М.М. Зощенко. Гроза. Н.Г. Гарин-	1	Планировать работу на уроке. Выразительное чтение текста. <i>Участие</i> в коллективном обсуждении прочитанных	Произвольное построение речевого

	Михайловский. Детство Тёмы.		текстов, доказательство собственной точки зрения с опорой на текст.	высказывания. Развитие внимания.
23	Промежуточная аттестация.	1	Планировать собственные действия и соотносить их с поставленной целью. Ориентироваться в научно-популярном и учебном тексте, использовать полученную информацию. Самостоятельно оценивать правильность выполнения действия как по ходу их выполнения, так и в результате проведенной работы.	Самоконтроль и самооценка. Коррекция нарушений в развитии эмоционально-личностной сферы.
24	А.А. Блок. Перед грозой. После грозы.	1	Читать выразительно стихотворение, передавая настроение автора. Сравнить стихи на одну тему. Объяснять интересные выражения в лирическом тексте. Определять средства художественной выразительности в лирическом тексте, приёмы интонационного чтения. Чтение наизусть.	Формирование лексико-грамматического строя языка. Развитие артикуляционной моторики. Развитие внимания, памяти.
25	Загадки. В.А. Солоухин. Ветер.	1	<i>Называть</i> особенности стихотворной формы записи текста. <i>Находить</i> в текстах произведений средства выразительности: эпитеты, сравнения, синонимы и антонимы. <i>Понимать</i> и <i>объяснять</i> значение средств выразительности, которые использует автор в произведении.	Формирование лексико-грамматического строя языка. Развитие артикуляционной моторики.
Итого: 34 часа				

**Тематика содержания учебной программы в части реализации национально-регионального компонента**

Реализация программы по учебному предмету «Литературное чтение на родном (русском) языке» включает в себя внедрение регионального компонента через изучение краеведческого материала. Всестороннее изучение родного края формирует интерес к тому уголку земли, который принято называть малой Родиной.

№ п/п	Номер урока	Содержание национально-регионального компонента
1	1	Писатели Урала
2	6	Лекарственные растения Урала
3	15	Первый южноуральский космонавт П. Р. Попович
4	19	Деревья родного края. Русская берёза
5	20	Фольклор народов Урала
6	21	Уральская зима

**Особенности организации контроля по литературному чтению на родном (русском) языке**

В начальной школе проверяются следующие умения и навыки, связанные с читательской деятельностью: навык осознанного чтения в определенном темпе (вслух и «про себя»); умения выразительно читать и пересказывать текст, учить наизусть стихотворение, прозаическое произведение.

При проверке умения пересказывать текст произведения особое внимание уделяется правильности передачи основного содержания текста, последовательности и полноте развития сюжета, выразительности при характеристике образов.

Кроме техники чтения учитель контролирует и собственно читательскую деятельность школьника: умение ориентироваться в книге, знание литературных произведений, их жанров и особенностей, знание имен детских писателей и поэтов и их жанровые приоритеты (писал сказки, стихи о природе и т.п.).

Текущий контроль по чтению проходит на каждом уроке в виде индивидуального или фронтального устного опроса: чтение текста, пересказ содержания произведения (полно, кратко, выборочно), выразительное чтение наизусть или с листа. Осуществляется на материале изучаемых программных произведений в основном в устной форме.

#### **Классификация ошибок и недочетов, влияющих на снижение оценки при чтении**

##### ***Ошибки:***

искажения читаемых слов (замена, перестановка, пропуски или добавления букв, слогов, слов);  
неправильная постановка ударений (более 2);  
чтение всего текста без смысловых пауз, нарушение темпа и четкости произношения слов при чтении вслух;  
непонимание общего смысла прочитанного текста за установленное время чтения;  
неправильные ответы на вопросы по содержанию текста;  
неумение выделить основную мысль прочитанного; неумение найти в тексте слова и выражения, подтверждающие понимание основного содержания прочитанного;  
нарушение при пересказе последовательности событий в произведении;  
нетвердое знание наизусть подготовленного текста;  
монотонность чтения, отсутствие средств выразительности.

##### ***Недочеты:***

не более двух неправильных ударений;  
отдельные нарушения смысловых пауз, темпа и четкости произношения слов при чтении вслух;  
осознание прочитанного текста за время, немного превышающее установленное;  
неточности при формулировке основной мысли произведения;  
нецелесообразность использования средств выразительности, недостаточная выразительность при передаче характера персонажа.

Итоговый контроль по проверке чтения вслух проводится индивидуально. Для проверки подбираются доступные по лексике и содержанию незнакомые тексты. При выборе текста осуществляется подсчет количества слов (слово «средней» длины равно 6 знакам, к знакам относят как букву, так и пробел между словами). Для проверки понимания текста учитель задает после чтения вопросы. Проверка навыка чтения «про себя» проводится фронтально или группами. Для проверки учитель заготавливает индивидуальные карточки, которые получает каждый ученик. Задания на карточках могут быть общими, а могут быть дифференцированными. Для учета результатов проверки навыка чтения учитель пользуется соответствующей схемой.

Итоговый контроль проводится в форме тестовых заданий. Тестовые задания - динамичная форма проверки, направленная на установление уровня сформированности умения использовать свои знания в нестандартных учебных ситуациях.

##### **Чтение наизусть**

«5» - точно, без подсказок, знает наизусть, выразительно читает.

«4» - знает стихотворение наизусть, но допускает при чтении перестановку слов, самостоятельно исправляет допущенные неточности.

«3» - читает наизусть, но при чтении обнаруживает нетвердое усвоение текста.

«2» - нарушает последовательность при чтении, не полностью воспроизводит текст.

##### **Выразительное чтение стихотворения**

##### **Требования к выразительному чтению:**

правильная постановка логического ударения;

соблюдение пауз;

правильный выбор темпа;

соблюдение нужной интонации;

безошибочное чтение;

«5» - выполнены правильно все требования.

«4» - не соблюдены 1-2 требования.

«3» - допущены ошибки по трем требованиям.

«2» - допущены ошибки более, чем по трем требованиям.

### **Чтение по ролям**

#### **Требования к чтению по ролям:**

своевременно начинать читать свои слова.

подбирать правильную интонацию.

читать безошибочно.

читать выразительно.

«5» - выполнены все требования.

«4» - допущены ошибки по одному какому-то требованию.

«3» - допущены ошибки по двум требованиям.

«2» - допущены ошибки по трем требованиям.

### **Пересказ**

«5» - пересказывает содержание прочитанного самостоятельно, последовательно, не упуская главного (подробно или кратко, или по плану), правильно отвечает на вопрос, умеет подкрепить ответ на вопрос чтением соответствующих отрывков.

«4» - допускает 1-2 ошибки, неточности, сам исправляет их.

«3» - пересказывает при помощи наводящих вопросов учителя, не умеет последовательно передать содержание прочитанного, допускает речевые ошибки.

«2» - не может передать содержание прочитанного.

### **Реализация практической части**

Программа предусматривает выполнение практической части курса:

	1 четверть	2 четверть	3 четверть	4 четверть	год
Темп чтения.	<b>60-65</b>	<b>65-70</b>	<b>70-75</b>	<b>75-80</b>	
Произведения для заучивания наизусть	И.А. Мазнин «Летний вечер»	-	Д.Б. Кедрин. Мороз на стёклах. Н.Н. Асеев. Такой мороз. В.Д. Берестов. Мороз. (по выбору) А.А. Блок. Перед грозой.	-	3
Промежуточная аттестация. Тест.	-	-	-	1	1

### **Промежуточная аттестация по литературному чтению на родном (русском) языке**

#### **Тест**

Задания	Выбор ответа
1. Определи жанр литературного произведения: Спи по ночам, Расти по часам, Поскорей вырастай, Будешь бегать и ходить, Будешь рыбочку ловить	А) потешка Б) колыбельная песня В) считалка
2. С каких слов обычно начинаются сказки:	А) Сим-салабим Б) Пойди-сходи В) Жили-были
3. Как называется такое произведение: Шла Саша по шоссе и сосала сушку.	А) припевка Б) скороговорка В) потешка
4. Прочитай. Подбери рифму. Сидит у окошка серенькая _____	А) поле Б) кошка В) ветер



5. Прочитай. Подбери рифму. Летом, в самый жар, больно жалит нас _____	А) корова Б) песок В) комар
6. Прочитай. Подбери рифму Маленькие кони называются _____	А) пони Б) рак В) вода
7. Определи жанр литературного произведения: Раз, два, три, четыре, пять, Будем в прятки мы играть. Звёзды, месяц, луг, цветы... Поводи пойдди-ка ты!	А) считалка Б) загадка В) потешка
8. Что не относится к устному народному творчеству.	А) сказка Б) стихотворение В) поговорка Г) небылица
9. Отметь загадку.	А) Азбука – к мудрости ступенька. Б) Щетина у чушки, чешуя у щучки. В) Если в доме заведется – До продуктов доберется. Сахар, сыр и корку – Все утащит в норку.
10. Прочитай. Какое слово пропущено – Что ты, _____ , Такой колючий? – Это я на всякий случай. Знаешь, кто мои соседи? Лисы, волки да медведи!	А) еж Б) бобр В) заяц

#### Ключи

1	2	3	4	5	6	7	8	9	10
Б	В	Б	Б	В	А	А	Б	В	А

## 2.1.5 Рабочая программа начального общего образования «Иностранный (английский) язык»

### 1. Пояснительная записка

Программа по иностранному (английскому) языку на уровне начального общего образования составлена на основе требований к результатам освоения программы начального общего образования ФГОС НОО, а также ориентирована на целевые приоритеты духовно-нравственного развития, воспитания и социализации обучающихся, сформулированные в федеральной рабочей программе воспитания.

Программа по иностранному (английскому) языку раскрывает цели образования, развития и воспитания обучающихся средствами учебного предмета «Иностранный язык» на уровне начального общего образования, определяет обязательную (инвариантную) часть содержания изучаемого иностранного языка, за пределами которой остаётся возможность выбора учителем вариативной составляющей содержания образования по иностранному (английскому) языку.

На уровне начального общего образования закладывается база для всего последующего иноязычного образования обучающихся, формируются основы функциональной грамотности, что придаёт особую ответственность данному этапу общего образования. Изучение иностранного языка в общеобразовательных организациях начинается со 2 класса. Обучающиеся данного возраста характеризуются большой восприимчивостью к овладению языками, что позволяет им овладевать основами общения на новом для них языке с меньшими затратами времени и усилий по сравнению с обучающимися других возрастных групп.

Построение программы по иностранному (английскому) языку имеет нелинейный характер и основано на концентрическом принципе. В каждом классе даются новые элементы содержания и новые требования. В процессе обучения освоенные на определённом этапе грамматические формы и

конструкции повторяются и закрепляются на новом лексическом материале и расширяющемся тематическом содержании речи.

Цели обучения иностранному (английскому) языку на уровне начального общего образования можно условно разделить на образовательные, развивающие, воспитывающие.

**Образовательные цели** программы по иностранному (английскому) языку на уровне начального общего образования включают:

формирование элементарной иноязычной коммуникативной компетенции, то есть способности и готовности общаться с носителями изучаемого иностранного языка в устной (говорение и аудирование) и письменной (чтение и письмо) форме с учётом возрастных возможностей и потребностей обучающегося;

расширение лингвистического кругозора обучающихся за счёт овладения новыми языковыми средствами (фонетическими, орфографическими, лексическими, грамматическими) в соответствии с отобранными темами общения;

освоение знаний о языковых явлениях изучаемого иностранного языка, о разных способах выражения мысли на родном и иностранном языках;

использование для решения учебных задач интеллектуальных операций (сравнение, анализ, обобщение);

формирование умений работать с информацией, представленной в текстах разного типа (описание, повествование, рассуждение), пользоваться при необходимости словарями по иностранному языку.

**Развивающие цели** программы по иностранному (английскому) языку на уровне начального общего образования включают:

осознание обучающимися роли языков как средства межличностного и межкультурного взаимодействия в условиях поликультурного, многоязычного мира и инструмента познания мира и культуры других народов;

становление коммуникативной культуры обучающихся и их общего речевого развития;

развитие компенсаторной способности адаптироваться к ситуациям общения при получении и передаче информации в условиях дефицита языковых средств;

формирование регулятивных действий: планирование последовательных шагов для решения учебной задачи; контроль процесса и результата своей деятельности; установление причины возникшей трудности и (или) ошибки, корректировка деятельности;

становление способности к оценке своих достижений в изучении иностранного языка, мотивация совершенствовать свои коммуникативные умения на иностранном языке.

Влияние параллельного изучения родного языка и языка других стран и народов позволяет заложить основу для формирования гражданской идентичности, чувства патриотизма и гордости за свой народ, свой край, свою страну, помочь лучше осознать свою этническую и национальную принадлежность и проявлять интерес к языкам и культурам других народов, осознать наличие и значение общечеловеческих и базовых национальных ценностей. Изучение иностранного (английского) языка обеспечивает:

понимание необходимости овладения иностранным языком как средством общения в условиях взаимодействия разных стран и народов;

формирование предпосылок социокультурной/межкультурной компетенции, позволяющей приобщаться к культуре, традициям, реалиям стран/страны изучаемого языка, готовности представлять свою страну, её культуру в условиях межкультурного общения, соблюдая речевой этикет и адекватно используя имеющиеся речевые и неречевые средства общения;

воспитание уважительного отношения к иной культуре посредством знакомств с культурой стран изучаемого языка и более глубокого осознания особенностей культуры своего народа;

воспитание эмоционального и познавательного интереса к художественной культуре других народов;

формирование положительной мотивации и устойчивого учебно-познавательного интереса к предмету «Иностранный язык».

Общее число часов, рекомендованных для изучения иностранного (английского) языка – 204 часа: во 2 классе – 68 часов (2 часа в неделю), в 3 классе – 68 часов (2 часа в неделю), в 4 классе – 68 часов (2 часа в неделю).

## **2. Содержание обучения**

### **2 класс**

#### **Тематическое содержание речи**

*Мир моего «я».* Приветствие. Знакомство. Моя семья. Мой день рождения. Моя любимая еда.  
*Мир моих увлечений.* Любимый цвет, игрушка. Любимые занятия. Мой питомец. Выходной день.

*Мир вокруг меня.* Моя школа. Мои друзья. Моя малая родина (город, село).

*Родная страна и страны изучаемого языка.* Названия родной страны и страны/стран изучаемого языка; их столиц. Произведения детского фольклора. Литературные персонажи детских книг. Праздники родной страны и страны/стран изучаемого языка (Новый год, Рождество).

## **Коммуникативные умения**

### *Говорение*

Коммуникативные умения *диалогической* речи.

Ведение с опорой на речевые ситуации, ключевые слова и (или) иллюстрации с соблюдением норм речевого этикета, принятых в стране/странах изучаемого языка:

диалога этикетного характера: приветствие, начало и завершение разговора, знакомство с собеседником; поздравление с праздником; выражение благодарности за поздравление; извинение; диалога-расспроса: запрашивание интересующей информации; сообщение фактической информации, ответы на вопросы собеседника.

Коммуникативные умения *монологической* речи.

Создание с опорой на ключевые слова, вопросы и (или) иллюстрации устных монологических высказываний: описание предмета, реального человека или литературного персонажа; рассказ о себе, члене семьи, друге.

### *Аудирование*

Понимание на слух речи учителя и других обучающихся и вербальная/невербальная реакция на услышанное (при непосредственном общении).

Восприятие и понимание на слух учебных текстов, построенных на изученном языковом материале, в соответствии с поставленной коммуникативной задачей: с пониманием основного содержания, с пониманием запрашиваемой информации (при опосредованном общении).

Аудирование с пониманием основного содержания текста предполагает определение основной темы и главных фактов/событий в воспринимаемом на слух тексте с опорой на иллюстрации и с использованием языковой догадки.

Аудирование с пониманием запрашиваемой информации предполагает выделение из воспринимаемого на слух текста и понимание информации фактического характера (например, имя, возраст, любимое занятие, цвет) с опорой на иллюстрации и с использованием языковой догадки.

Тексты для аудирования: диалог, высказывания собеседников в ситуациях повседневного общения, рассказ, сказка.

### *Смысловое чтение*

Чтение вслух учебных текстов, построенных на изученном языковом материале, с соблюдением правил чтения и соответствующей интонацией; понимание прочитанного.

Тексты для чтения вслух: диалог, рассказ, сказка.

Чтение про себя учебных текстов, построенных на изученном языковом материале, с различной глубиной проникновения в их содержание в зависимости от поставленной коммуникативной задачи: с пониманием основного содержания, с пониманием запрашиваемой информации.

Чтение с пониманием основного содержания текста предполагает определение основной темы и главных фактов/событий в прочитанном тексте с опорой на иллюстрации и с использованием языковой догадки.

Чтение с пониманием запрашиваемой информации предполагает нахождение в прочитанном тексте и понимание запрашиваемой информации фактического характера с опорой на иллюстрации и с использованием языковой догадки.

Тексты для чтения про себя: диалог, рассказ, сказка, электронное сообщение личного характера.

### *Письмо*

Овладение техникой письма (полупечатное написание букв, буквосочетаний, слов).

Воспроизведение речевых образцов, списывание текста; выписывание из текста слов, словосочетаний, предложений; вставка пропущенных букв в слово или слов в предложение, дописывание предложений в соответствии с решаемой учебной задачей.

Заполнение простых формуляров с указанием личной информации (имя, фамилия, возраст, страна проживания) в соответствии с нормами, принятыми в стране/странах изучаемого языка.

Написание с опорой на образец коротких поздравлений с праздниками (с днём рождения, Новым годом).

### **Языковые знания и навыки**

#### *Фонетическая сторона речи*

Буквы английского алфавита. Корректное название букв английского алфавита.

Нормы произношения: долгота и краткость гласных, отсутствие оглушения звонких согласных в конце слога или слова, отсутствие смягчения согласных перед гласными. Связующее «г» (there is/there).

Различение на слух и адекватное, без ошибок, ведущих к сбою в коммуникации, произнесение слов с соблюдением правильного ударения и фраз/предложений (повествовательного, побудительного и вопросительного: общий и специальный вопросы) с соблюдением их ритмико-интонационных особенностей.

Правила чтения гласных в открытом и закрытом слоге в односложных словах; согласных; основных звукобуквенных сочетаний. Вычленение из слова некоторых звукобуквенных сочетаний при анализе изученных слов.

Чтение новых слов согласно основным правилам чтения английского языка.

Знаки английской транскрипции; отличие их от букв английского алфавита. Фонетически корректное озвучивание знаков транскрипции.

#### *Графика, орфография и пунктуация*

Графически корректное (полупечатное) написание букв английского алфавита в буквосочетаниях и словах. Правильное написание изученных слов.

Правильная расстановка знаков препинания: точки, вопросительного и восклицательного знаков в конце предложения; правильное использование апострофа в изученных сокращённых формах глагола-связки, вспомогательного и модального глаголов (например, I'm, isn't; don't, doesn't; can't), существительных в притяжательном падеже (Ann's).

#### *Лексическая сторона речи*

Распознавание и употребление в устной и письменной речи не менее 200 лексических единиц (слов, словосочетаний, речевых клише), обслуживающих ситуации общения в рамках тематического содержания речи для 2 класса.

Распознавание в устной и письменной речи интернациональных слов (doctor, film) с помощью языковой догадки.

#### *Грамматическая сторона речи*

Распознавание в письменном и звучащем тексте и употребление в устной и письменной речи: изученных морфологических форм и синтаксических конструкций английского языка.

Коммуникативные типы предложений: повествовательные (утвердительные, отрицательные), вопросительные (общий, специальный вопрос), побудительные в утвердительной форме).

Нераспространённые и распространённые простые предложения.

Предложения с начальным It (It's a red ball.).

Предложения с начальным There + to be в Present Simple Tense (There is a cat in the room. Is there a cat in the room? – Yes, there is./No, there isn't. There are four pens on the table. Are there four pens on the table? – Yes, there are./No, there aren't. How many pens are there on the table? – There are four pens.).

Предложения с простым глагольным сказуемым (They live in the country.), составным именным сказуемым (The box is small.) и составным глагольным сказуемым (I like to play with my cat. She can play the piano.).

Предложения с глаголом-связкой to be в Present Simple Tense (My father is a doctor. Is it a red ball? – Yes, it is./No, it isn't.).

Предложения с краткими глагольными формами (She can't swim. I don't like porridge.).

Побудительные предложения в утвердительной форме (Come in, please.).

Глаголы в Present Simple Tense в повествовательных (утвердительных и отрицательных) и вопросительных (общий и специальный вопросы) предложениях.

Глагольная конструкция have got (I've got a cat. He's/She's got a cat. Have you got a cat? – Yes, I have./No, I haven't. What have you got?).

Модальный глагол can: для выражения умения (I can play tennis.) и отсутствия умения (I can't play chess.); для получения разрешения (Can I go out?).

Определённый, неопределённый и нулевой артикли с именами существительными (наиболее распространённые случаи).

Существительные во множественном числе, образованные по правилу и исключения (a book – books; a man – men).

Личные местоимения (I, you, he/she/it, we, they). Притяжательные местоимения (my, your, his/her/its, our, their). Указательные местоимения (this – these).

Количественные числительные (1–12).

Вопросительные слова (who, what, how, where, how many).

Предлог и места (in, on, near, under).

Союзы and и but (с однородными членами).

### **Социокультурные знания и умения**

Знание и использование некоторых социокультурных элементов речевого поведенческого этикета, принятого в стране/странах изучаемого языка в некоторых ситуациях общения: приветствие, прощание, знакомство, выражение благодарности, извинение, поздравление (с днём рождения, Новым годом, Рождеством).

Знание небольших произведений детского фольклора страны/стран изучаемого языка (рифмовки, стихи, песенки); персонажей детских книг.

Знание названий родной страны и страны/стран изучаемого языка и их столиц.

### **Компенсаторные умения**

Использование при чтении и аудировании языковой догадки (умения понять значение незнакомого слова или новое значение знакомого слова по контексту).

Использование в качестве опоры при порождении собственных высказываний ключевых слов, вопросов; иллюстраций.

### **3 класс**

#### **Тематическое содержание речи**

*Мир моего «я».* Моя семья. Мой день рождения. Моя любимая еда. Мой день (распорядок дня).

*Мир моих увлечений.* Любимая игрушка, игра. Мой питомец. Любимые занятия. Любимая сказка. Выходной день. Каникулы.

*Мир вокруг меня.* Моя комната (квартира, дом). Моя школа. Мои друзья. Моя малая родина (город, село). Дикая и домашние животные. Погода. Времена года (месяцы).

*Родная страна и страны изучаемого языка.* Россия и страна/страны изучаемого языка. Их столицы, достопримечательности и интересные факты. Произведения детского фольклора. Литературные персонажи детских книг. Праздники родной страны и страны/стран изучаемого языка.

#### **Коммуникативные умения**

##### *Говорение*

Коммуникативные умения *диалогической* речи.

Ведение с опорой на речевые ситуации, ключевые слова и (или) иллюстрации с соблюдением норм речевого этикета, принятых в стране/странах изучаемого языка:

диалога этикетного характера: приветствие, начало и завершение разговора, знакомство с собеседником; поздравление с праздником; выражение благодарности за поздравление; извинение; диалога – побуждения к действию: приглашение собеседника к совместной деятельности, вежливое согласие/не согласие на предложение собеседника;

диалога-расспроса: запрашивание интересующей информации; сообщение фактической информации, ответы на вопросы собеседника.

Коммуникативные умения *монологической* речи.

Создание с опорой на ключевые слова, вопросы и (или) иллюстрации устных монологических высказываний: описание предмета, реального человека или литературного персонажа; рассказ о себе, члене семьи, друге.

Пересказ с опорой на ключевые слова, вопросы и (или) иллюстрации основного содержания прочитанного текста.

##### *Аудирование*

Понимание на слух речи учителя и других обучающихся и вербальная/невербальная реакция на услышанное (при непосредственном общении).

Восприятие и понимание на слух учебных текстов, построенных на изученном языковом материале, в соответствии с поставленной коммуникативной задачей: с пониманием основного содержания, с пониманием запрашиваемой информации (при опосредованном общении).

Аудирование с пониманием основного содержания текста предполагает определение основной темы и главных фактов/событий в воспринимаемом на слух тексте с опорой на иллюстрации и с использованием языковой, в том числе контекстуальной, догадки.

Аудирование с пониманием запрашиваемой информации предполагает выделение из воспринимаемого на слух текста и понимание информации фактического характера с опорой на иллюстрации и с использованием языковой, в том числе контекстуальной, догадки.

Тексты для аудирования: диалог, высказывания собеседников в ситуациях повседневного общения, рассказ, сказка.

#### *Смысловое чтение*

Чтение вслух учебных текстов, построенных на изученном языковом материале, с соблюдением правил чтения и соответствующей интонацией; понимание прочитанного.

Тексты для чтения вслух: диалог, рассказ, сказка.

Чтение про себя учебных текстов, построенных на изученном языковом материале, с различной глубиной проникновения в их содержание в зависимости от поставленной коммуникативной задачи: с пониманием основного содержания, с пониманием запрашиваемой информации.

Чтение с пониманием основного содержания текста предполагает определение основной темы и главных фактов/событий в прочитанном тексте с опорой и без опоры на иллюстрации и с использованием с использованием языковой, в том числе контекстуальной, догадки.

Чтение с пониманием запрашиваемой информации предполагает нахождение в прочитанном тексте и понимание запрашиваемой информации фактического характера с опорой и без опоры на иллюстрации, а также с использованием языковой, в том числе контекстуальной, догадки.

Тексты для чтения: диалог, рассказ, сказка, электронное сообщение личного характера.

#### *Письмо*

Списывание текста; выписывание из текста слов, словосочетаний, предложений; вставка пропущенного слова в предложение в соответствии с решаемой коммуникативной/учебной задачей.

Создание подписей к картинкам, фотографиям с пояснением, что на них изображено.

Заполнение анкет и формуляров с указанием личной информации (имя, фамилия, возраст, страна проживания, любимые занятия) в соответствии с нормами, принятыми в стране/странах изучаемого языка.

Написание с опорой на образец поздравлений с праздниками (с днём рождения, Новым годом, Рождеством) с выражением пожеланий.

### **Языковые знания и навыки**

#### *Фонетическая сторона речи*

Буквы английского алфавита. Фонетически корректное озвучивание букв английского алфавита.

Нормы произношения: долгота и краткость гласных, правильное отсутствие оглушения звонких согласных в конце слога или слова, отсутствие смягчения согласных перед гласными. Связующее «r» (there is/there are).

Ритмико-интонационные особенности повествовательного, побудительного и вопросительного (общий и специальный вопрос) предложений.

Различение на слух и адекватное, без ошибок произнесение слов с соблюдением правильного ударения и фраз/предложений с соблюдением их ритмико-интонационных особенностей.

Чтение гласных в открытом и закрытом слоге в односложных словах, чтения гласных в третьем типе слога (гласная + r); согласных, основных звукобуквенных сочетаний, в частности сложных сочетаний букв (например, tion, ight) в односложных, двусложных и многосложных словах.

Вычленение некоторых звукобуквенных сочетаний при анализе изученных слов.

Чтение новых слов согласно основным правилам чтения с использованием полной или частичной транскрипции.

Знаки английской транскрипции; отличие их от букв английского алфавита. Фонетически корректное озвучивание знаков транскрипции.

#### *Графика, орфография и пунктуация*

Правильное написание изученных слов.

Правильная расстановка знаков препинания: точки, вопросительного и восклицательного знаков в конце предложения; правильное использование знака апострофа в сокращённых формах глагола-связки, вспомогательного и модального глаголов, существительных в притяжательном падеже.

#### *Лексическая сторона речи*

Распознавание в письменном и звучащем тексте и употребление в устной и письменной речи не менее 350 лексических единиц (слов, словосочетаний, речевых клише), обслуживающих ситуации общения в рамках тематического содержания речи для 3 класса, включая 200 лексических единиц, усвоенных на первом году обучения.

Распознавание и употребление в устной и письменной речи слов, образованных с использованием основных способов словообразования: аффиксации (образование числительных с помощью суффиксов -teen, -ty, -th) и словосложения (sportsman).

Распознавание в устной и письменной речи интернациональных слов (doctor, film) с помощью языковой догадки.

#### *Грамматическая сторона речи*

Распознавание в письменном и звучащем тексте и употребление в устной и письменной речи родственных слов с использованием основных способов словообразования: аффиксации (суффиксы числительных -teen, -ty, -th) и словосложения (football, snowman).

Предложения с начальным There + to be в Past Simple Tense (There was an old house near the river).

Побудительные предложения в отрицательной (Don't talk, please.) форме.

Правильные и неправильные глаголы в Past Simple Tense в повествовательных (утвердительных и отрицательных) и вопросительных (общий и специальный вопросы) предложениях.

Конструкция I'd like to ... (I'd like to read this book.).

Конструкции с глаголами на -ing: to like/enjoy doing smth (I like riding my bike.).

Существительные в притяжательном падеже (Possessive Case; Ann's dress, children's toys, boys' books).

Слова, выражающие количество исчисляемыми и неисчисляемыми существительными (much/many/a lot of).

Личные местоимения в объектном (me, you, him/her/it, us, them) падеже. Указательные местоимения (this – these; that – those). Неопределённые местоимения (some/any) в повествовательных и вопросительных предложениях (Have you got any friends? – Yes, I've got some.).

Наречия частотности (usually, often).

Количественные числительные (13–100). Порядковые числительные (1–30).

Вопросительные слова (when, whose, why).

Предлоги места (next to, in front of, behind), направления (to), времени (at, in, on в выражениях at 5 o'clock, in the morning, on Monday).

### **Социокультурные знания и умения**

Знание и использование некоторых социокультурных элементов речевого поведенческого этикета, принятого в стране/странах изучаемого языка, в некоторых ситуациях общения: приветствие, прощание, знакомство, выражение благодарности, извинение, поздравление с днём рождения, Новым годом, Рождеством.

Знание произведений детского фольклора (рифмовок, стихов, песенок), персонажей детских книг.

Краткое представление своей страны и страны/стран изучаемого языка (названия родной страны и страны/стран изучаемого языка и их столиц, название родного города/села; цвета национальных флагов).

### **Компенсаторные умения**

Использование при чтении и аудировании языковой, в том числе контекстуальной, догадки.

Использование в качестве опоры при порождении собственных высказываний ключевых слов, вопросов; иллюстраций.

Игнорирование информации, не являющейся необходимой для понимания основного содержания прочитанного/прослушанного текста или для нахождения в тексте запрашиваемой информации.

#### **4 класс**

##### **Тематическое содержание речи**

*Мир моего «я».* Моя семья. Мой день рождения, подарки. Моя любимая еда. Мой день (распорядок дня, домашние обязанности).

*Мир моих увлечений.* Любимая игрушка, игра. Мой питомец. Любимые занятия. Занятия спортом. Любимая сказка/история/рассказ. Выходной день. Каникулы.

*Мир вокруг меня.* Моя комната (квартира, дом), предметы мебели и интерьера. Моя школа, любимые учебные предметы. Мои друзья, их внешность и черты характера. Моя малая родина (город, село). Путешествия. Дикие и домашние животные. Погода. Времена года (месяцы). Покупки.

*Родная страна и страны изучаемого языка.* Россия и страна/страны изучаемого языка. Их столицы, основные достопримечательности и интересные факты. Произведения детского фольклора. Литературные персонажи детских книг. Праздники родной страны и страны/стран изучаемого языка.

##### **Коммуникативные умения**

###### *Говорение*

Коммуникативные умения *диалогической* речи.

Ведение с опорой на речевые ситуации, ключевые слова и (или) иллюстрации с соблюдением норм речевого этикета, принятых в стране/странах изучаемого языка:

диалога этикетного характера: приветствие, ответ на приветствие; завершение разговора (в том числе по телефону), прощание; знакомство с собеседником; поздравление с праздником, выражение благодарности за поздравление; выражение извинения;

диалога – побуждения к действию: обращение к собеседнику с просьбой, вежливое согласие выполнить просьбу; приглашение собеседника к совместной деятельности, вежливое согласие/несогласие на предложение собеседника;

диалога-расспроса: запрашивание интересующей информации; сообщение фактической информации, ответы на вопросы собеседника.

Коммуникативные умения *монологической* речи.

Создание с опорой на ключевые слова, вопросы и (или) иллюстрации устных монологических высказываний: описание предмета, внешности и одежды, черт характера реального человека или литературного персонажа; рассказ/сообщение (повествование) с опорой на ключевые слова, вопросы и (или) иллюстрации.

Создание устных монологических высказываний в рамках тематического содержания речи по образцу (с выражением своего отношения к предмету речи).

Пересказ основного содержания прочитанного текста с опорой на ключевые слова, вопросы, план и (или) иллюстрации.

Краткое устное изложение результатов выполненного несложного проектного задания.

###### *Аудирование*

Коммуникативные умения аудирования.

Понимание на слух речи учителя и других обучающихся и вербальная/невербальная реакция на услышанное (при непосредственном общении).

Восприятие и понимание на слух учебных и адаптированных аутентичных текстов, построенных на изученном языковом материале, в соответствии с поставленной коммуникативной задачей: с пониманием основного содержания, с пониманием запрашиваемой информации (при опосредованном общении).

Аудирование с пониманием основного содержания текста предполагает умение определять основную тему и главные факты/события в воспринимаемом на слух тексте с опорой и без опоры на иллюстрации и с использованием языковой, в том числе контекстуальной, догадки.

Аудирование с пониманием запрашиваемой информации предполагает умение выделять запрашиваемую информацию фактического характера с опорой и без опоры на иллюстрации, а также с использованием языковой, в том числе контекстуальной, догадки.



Тексты для аудирования: диалог, высказывания собеседников в ситуациях повседневного общения, рассказ, сказка, сообщение информационного характера.

#### *Смысловое чтение*

Чтение вслух учебных текстов с соблюдением правил чтения и соответствующей интонацией, понимание прочитанного.

Тексты для чтения вслух: диалог, рассказ, сказка.

Чтение про себя учебных текстов, построенных на изученном языковом материале, с различной глубиной проникновения в их содержание в зависимости от поставленной коммуникативной задачи: с пониманием основного содержания, с пониманием запрашиваемой информации.

Чтение с пониманием основного содержания текста предполагает определение основной темы и главных фактов/событий в прочитанном тексте с опорой и без опоры на иллюстрации, с использованием языковой, в том числе контекстуальной, догадки.

Чтение с пониманием запрашиваемой информации предполагает нахождение в прочитанном тексте и понимание запрашиваемой информации фактического характера с опорой и без опоры на иллюстрации, с использованием языковой, в том числе контекстуальной, догадки.

Смысловое чтение про себя учебных и адаптированных аутентичных текстов, содержащих отдельные незнакомые слова, понимание основного содержания (тема, главная мысль, главные факты/события) текста с опорой и без опоры на иллюстрации и с использованием языковой догадки, в том числе контекстуальной.

Прогнозирование содержания текста на основе заголовка.

Чтение не сплошных текстов (таблиц, диаграмм) и понимание представленной в них информации.

Тексты для чтения: диалог, рассказ, сказка, электронное сообщение личного характера, текст научно-популярного характера, стихотворение.

#### *Письмо*

Выписывание из текста слов, словосочетаний, предложений; вставка пропущенных букв в слово или слов в предложение в соответствии с решаемой коммуникативной/учебной задачей.

Заполнение простых анкет и формуляров с указанием личной информации (имя, фамилия, возраст, место жительства (страна проживания, город), любимые занятия) в соответствии с нормами, принятыми в стране/странах изучаемого языка.

Написание с опорой на образец поздравления с праздниками (с днём рождения, Новым годом, Рождеством) с выражением пожеланий.

Написание электронного сообщения личного характера с опорой на образец.

### **Языковые знания и навыки**

#### *Фонетическая сторона речи*

Нормы произношения: долгота и краткость гласных, отсутствие оглушения звонких согласных в конце слога или слова, отсутствие смягчения согласных перед гласными. Связующее «г» (there is/there are).

Ритмико-интонационные особенности повествовательного, побудительного и вопросительного (общий и специальный вопрос) предложений.

Различение на слух и адекватное, без ошибок, ведущих к сбою в коммуникации, произнесение слов с соблюдением правильного ударения и фраз с соблюдением их ритмико-интонационных особенностей, в том числе соблюдение правила отсутствия ударения на служебных словах; интонации перечисления.

Правила чтения: гласных в открытом и закрытом слоге в односложных словах, гласных в третьем типе слога (гласная + r); согласных; основных звукобуквенных сочетаний, в частности сложных сочетаний букв (например, tion, ight) в односложных, двусложных и многосложных словах.

Вычленение некоторых звукобуквенных сочетаний при анализе изученных слов.

Чтение новых слов согласно основным правилам чтения с использованием полной или частичной транскрипции, по аналогии.

Знаки английской транскрипции; отличие их от букв английского алфавита. Фонетически корректное озвучивание знаков транскрипции.

*Графика, орфография и пунктуация.*

Правильное написание изученных слов. Правильная расстановка знаков препинания: точки, вопросительного и восклицательного знака в конце предложения; запятой при обращении и перечислении; правильное использование знака апострофа в сокращённых формах глагола-связки, вспомогательного и модального глаголов, существительных в притяжательном падеже (Possessive Case).

#### *Лексическая сторона речи*

Распознавание в письменном и звучащем тексте и употребление в устной и письменной речи не менее 500 лексических единиц (слов, словосочетаний, речевых клише), обслуживающих ситуации общения в рамках тематического содержания речи для 4 класса, включая 350 лексических единиц, усвоенных в предыдущие два года обучения.

Распознавание и образование в устной и письменной речи родственных слов с использованием основных способов словообразования: аффиксации (образование существительных с помощью суффиксов -er/-or, -ist (worker, actor, artist) и конверсии (to play – a play).

Использование языковой догадки для распознавания интернациональных слов (pilot, film).

#### *Грамматическая сторона речи*

Распознавание в письменном и звучащем тексте и употребление в устной и письменной речи изученных морфологических форм и синтаксических конструкций английского языка.

Глаголы в Present/Past Simple Tense, Present Continuous Tense в повествовательных (утвердительных и отрицательных) и вопросительных (общий и специальный вопросы) предложениях.

Модальные глаголы must/haveto.

Конструкция to be going to и Future Simple Tense для выражения будущего действия (I am going to have my birthday party on Saturday. Wait, I'll help you.).

Отрицательное местоимение no.

Степени сравнения прилагательных (формы, образованные по правилу и исключения: good – better – (the) best, bad – worse – (the) worst.

Наречия времени.

Обозначение даты и года. Обозначение времени (5 o'clock; 3 am, 2 pm).

#### **Социокультурные знания и умения**

Знание и использование некоторых социокультурных элементов речевого поведенческого этикета, принятого в стране/странах изучаемого языка, в некоторых ситуациях общения: приветствие, прощание, знакомство, выражение благодарности, извинение, поздравление с днём рождения, Новым годом, Рождеством, разговор по телефону).

Знание произведений детского фольклора (рифмовок, стихов, песенок), персонажей детских книг.

Краткое представление своей страны и страны/стран изучаемого языка на (названия стран и их столиц, название родного города/села; цвета национальных флагов; основные достопримечательности).

#### **Компенсаторные умения**

Использование при чтении и аудировании языковой догадки (умения понять значение незнакомого слова или новое значение знакомого слова из контекста).

Использование в качестве опоры при порождении собственных высказываний ключевых слов, вопросов; картинок, фотографий.

Прогнозирование содержания текста для чтения на основе заголовка.

Игнорирование информации, не являющейся необходимой для понимания основного содержания прочитанного/прослушанного текста или для нахождения в тексте запрашиваемой информации.

### **3. Планируемые результаты освоения программы по иностранному (английскому) языку на уровне начального общего образования**

#### **ЛИЧНОСТНЫЕ РЕЗУЛЬТАТЫ**

Личностные результаты освоения программы по иностранному (английскому) языку на уровне начального общего образования достигаются в единстве учебной и воспитательной деятельности в соответствии с традиционными российскими социокультурными и духовно-нравственными ценностями, принятыми в обществе правилами и нормами поведения и способствуют

процессам самопознания, самовоспитания и саморазвития, формирования внутренней позиции личности.

В результате изучения иностранного (английского) языка на уровне начального общего образования у обучающегося будут сформированы следующие личностные результаты:

**1) гражданско-патриотического воспитания:**

становление ценностного отношения к своей Родине – России;

осознание своей этнокультурной и российской гражданской идентичности;

сопричастность к прошлому, настоящему и будущему своей страны и родного края;

уважение к своему и другим народам;

первоначальные представления о человеке как члене общества, о правах и ответственности, уважении и достоинстве человека, о нравственно-этических нормах поведения и правилах межличностных отношений.

**2) духовно-нравственного воспитания:**

признание индивидуальности каждого человека;

проявление сопереживания, уважения и доброжелательности;

неприятие любых форм поведения, направленных на причинение физического и морального вреда другим людям

**3) эстетического воспитания:**

уважительное отношение и интерес к художественной культуре, восприимчивость к разным видам искусства, традициям и творчеству своего и других народов;

стремление к самовыражению в разных видах художественной деятельности.

**4) физического воспитания, формирования культуры здоровья и эмоционального благополучия:**

соблюдение правил здорового и безопасного (для себя и других людей) образа жизни в окружающей среде (в том числе информационной);

бережное отношение к физическому и психическому здоровью.

**5) трудового воспитания:**

осознание ценности труда в жизни человека и общества, ответственное потребление и бережное отношение к результатам труда, навыки участия в различных видах трудовой деятельности, интерес к различным профессиям.

**6) экологического воспитания:**

бережное отношение к природе;

неприятие действий, приносящих ей вред.

**7) ценности научного познания:**

первоначальные представления о научной картине мира;

познавательные интересы, активность, инициативность, любознательность и самостоятельность в познании.

**МЕТАПРЕДМЕТНЫЕ РЕЗУЛЬТАТЫ**

В результате изучения иностранного (английского) языка на уровне начального общего образования у обучающегося будут сформированы познавательные универсальные учебные действия, коммуникативные универсальные учебные действия, регулятивные универсальные учебные действия, совместная деятельность.

**Познавательные универсальные учебные действия**

**Базовые логические действия:**

сравнивать объекты, устанавливать основания для сравнения, устанавливать аналогии;

объединять части объекта (объекты) по определённому признаку;

определять существенный признак для классификации, классифицировать предложенные объекты;

находить закономерности и противоречия в рассматриваемых фактах, данных и наблюдениях на основе предложенного педагогическим работником алгоритма;

выявлять недостаток информации для решения учебной (практической) задачи на основе предложенного алгоритма;

устанавливать причинно-следственные связи в ситуациях, поддающихся непосредственному наблюдению или знакомых по опыту, делать выводы.

**Базовые исследовательские действия:**

определять разрыв между реальным и желательным состоянием объекта (ситуации) на основе предложенных педагогическим работником вопросов;  
с помощью педагогического работника формулировать цель, планировать изменения объекта, ситуации;  
сравнивать несколько вариантов решения задачи, выбирать наиболее подходящий (на основе предложенных критериев);  
проводить по предложенному плану опыт, несложное исследование по установлению особенностей объекта изучения и связей между объектами (часть целое, причина следствие);  
формулировать выводы и подкреплять их доказательствами на основе результатов проведенного наблюдения (опыта, измерения, классификации, сравнения, исследования);  
прогнозировать возможное развитие процессов, событий и их последствия в аналогичных или сходных ситуациях.

#### **Работа с информацией:**

выбирать источник получения информации;  
согласно заданному алгоритму находить в предложенном источнике информацию, представленную в явном виде;  
распознавать достоверную и недостоверную информацию самостоятельно или на основании предложенного педагогическим работником способа её проверки;  
соблюдать с помощью взрослых (педагогических работников, родителей (законных представителей) несовершеннолетних обучающихся) правила информационной безопасности при поиске информации в Интернете;  
анализировать и создавать текстовую, видео, графическую, звуковую, информацию в соответствии с учебной задачей;  
самостоятельно создавать схемы, таблицы для представления информации.

#### **Коммуникативные универсальные учебные действия:**

воспринимать и формулировать суждения, выражать эмоции в соответствии с целями и условиями общения в знакомой среде;  
проявлять уважительное отношение к собеседнику, соблюдать правила ведения диалога и дискуссии;  
признавать возможность существования разных точек зрения;  
корректно и аргументированно высказывать своё мнение;  
строить речевое высказывание в соответствии с поставленной задачей;  
создавать устные и письменные тексты (описание, рассуждение, повествование);  
готовить небольшие публичные выступления;  
подбирать иллюстративный материал (рисунки, фото, плакаты) к тексту выступления.

#### **Регулятивные универсальные учебные действия**

##### **Самоорганизация:**

планировать действия по решению учебной задачи для получения результата;  
выстраивать последовательность выбранных действий.

##### **Совместная деятельность:**

формулировать краткосрочные и долгосрочные цели (индивидуальные с учётом участия в коллективных задачах) в стандартной (типовой) ситуации на основе предложенного формата планирования, распределения промежуточных шагов и сроков;  
принимать цель совместной деятельности, коллективно строить действия по её достижению;  
распределять роли, договариваться, обсуждать процесс и результат совместной работы;  
проявлять готовность руководить, выполнять поручения, подчиняться;  
ответственно выполнять свою часть работы;  
оценивать свой вклад в общий результат;  
выполнять совместные проектные задания с опорой на предложенные образцы.

#### **ПРЕДМЕТНЫЕ РЕЗУЛЬТАТЫ**

Предметные результаты по учебному предмету «Иностранный (английский) язык» предметной области «Иностранный язык» должны быть ориентированы на применение знаний, умений и навыков в типичных учебных ситуациях и реальных жизненных условиях, отражать сформированность иноязычной коммуникативной компетенции на элементарном уровне в совокупности её составляющих – речевой, языковой, социокультурной, компенсаторной, метапредметной (учебно-познавательной).

К концу обучения **во 2 классе** обучающийся получит следующие предметные результаты:

### **Коммуникативные умения**

#### *Говорение:*

вести разные виды диалогов (диалог этикетного характера, диалог-расспрос) в стандартных ситуациях неофициального общения, используя вербальные и (или) зрительные опоры в рамках изучаемой тематики с соблюдением норм речевого этикета, принятого в стране/странах изучаемого языка (не менее 3 реплик со стороны каждого собеседника);

создавать устные связные монологические высказывания объёмом не менее 3 фраз в рамках изучаемой тематики с опорой на картинки, фотографии и (или) ключевые слова, вопросы.

#### *Аудирование:*

воспринимать на слух и понимать речь учителя и других обучающихся;

воспринимать на слух и понимать учебные тексты, построенные на изученном языковом материале, с разной глубиной проникновения в их содержание в зависимости от поставленной коммуникативной задачи: с пониманием основного содержания, с пониманием запрашиваемой информации фактического характера, используя зрительные опоры и языковую догадку (время звучания текста/текстов для аудирования – до 40 секунд).

#### *Смысловое чтение:*

читать вслух учебные тексты объёмом до 60 слов, построенные на изученном языковом материале, с соблюдением правил чтения и соответствующей интонации, демонстрируя понимание прочитанного; читать про себя и понимать учебные тексты, построенные на изученном языковом материале, с различной глубиной проникновения в их содержание в зависимости от поставленной коммуникативной задачи: с пониманием основного содержания, с пониманием запрашиваемой информации, используя зрительные опоры и языковую догадку (объём текста для чтения – до 80 слов).

#### *Письмо:*

заполнять простые формуляры, сообщая о себе основные сведения, в соответствии с нормами, принятыми в стране/странах изучаемого языка;

писать с опорой на образец короткие поздравления с праздниками (с днём рождения, Новым годом).

### **Языковые знания и навыки**

#### *Фонетическая сторона речи:*

знать буквы алфавита английского языка в правильной последовательности, фонетически корректно их озвучивать и графически корректно воспроизводить (полупечатное написание букв, буквосочетаний, слов);

применять правила чтения гласных в открытом и закрытом слоге в односложных словах, вычленять некоторые звукобуквенные сочетания при анализе знакомых слов; озвучивать транскрипционные знаки, отличать их от букв;

читать новые слова согласно основным правилам чтения;

различать на слух и правильно произносить слова и фразы/предложения с соблюдением их ритмико-интонационных особенностей.

#### *Графика, орфография и пунктуация:*

правильно писать изученные слова;

заполнять пропуски словами; дописывать предложения;

правильно расставлять знаки препинания (точка, вопросительный и восклицательный знаки в конце предложения) и использовать знак апострофа в сокращённых формах глагола-связки, вспомогательного и модального глаголов.

#### *Лексическая сторона речи:*

распознавать и употреблять в устной и письменной речи не менее 200 лексических единиц (слов, словосочетаний, речевых клише), обслуживающих ситуации общения в рамках тематики, предусмотренной на первом году обучения;

использовать языковую догадку в распознавании интернациональных слов.

#### *Грамматическая сторона речи:*

распознавать и употреблять в устной и письменной речи различные коммуникативные типы предложений: повествовательные (утвердительные, отрицательные), вопросительные (общий, специальный, вопросы), побудительные (в утвердительной форме);

распознавать и употреблять нераспространённые и распространённые простые предложения;  
распознавать и употреблять в устной и письменной речи предложения с начальным It;  
распознавать и употреблять в устной и письменной речи предложения с начальным There + to be в Present Simple Tense;

распознавать и употреблять в устной и письменной речи простые предложения с простым глагольным сказуемым (He speaks English.);

распознавать и употреблять в устной и письменной речи предложения с составным глагольным сказуемым (I want to dance. She can skate well.);

распознавать и употреблять в устной и письменной речи предложения с глаголом-связкой to be в Present Simple Tense в составе таких фраз, как I'm Dima, I'm eight. I'm fine. I'm sorry. It's... Is it.? What's ...?;

распознавать и употреблять в устной и письменной речи предложения с краткими глагольными формами;

распознавать и употреблять в устной и письменной речи повелительное наклонение: побудительные предложения в утвердительной форме (Come in, please.);

распознавать и употреблять в устной и письменной речи настоящее простое время (Present Simple Tense) в повествовательных (утвердительных и отрицательных) и вопросительных (общий и специальный вопрос) предложениях;

распознавать и употреблять в устной и письменной речи глагольную конструкцию have got (I've got ... Have you got ...?);

распознавать и употреблять в устной и письменной речи модальный глагол can/can't для выражения умения (I can ride a bike.) и отсутствия умения (I can't ride a bike.); can для получения разрешения (Can I go out?);

распознавать и употреблять в устной и письменной речи неопределённый, определённый и нулевой артикль с существительными (наиболее распространённые случаи употребления);

распознавать и употреблять в устной и письменной речи множественное число существительных, образованное по правилам и исключения: a pen – pens; a man – men;

распознавать и употреблять в устной и письменной речи личные и притяжательные местоимения;

распознавать и употреблять в устной и письменной речи указательные местоимения this – these;

распознавать и употреблять в устной и письменной речи количественные числительные (1–12);

распознавать и употреблять в устной и письменной речи вопросительные слова who, what, how, where, how many;

распознавать и употреблять в устной и письменной речи предлоги места on, in, near, under;

распознавать и употреблять в устной и письменной речи союзы and и but (при однородных членах).

### **Социокультурные знания и умения:**

владеть отдельными социокультурными элементами речевого поведенческого этикета, принятыми в англоязычной среде, в некоторых ситуациях общения: приветствие, прощание, знакомство, выражение благодарности, извинение, поздравление с днём рождения, Новым годом, Рождеством; знать названия родной страны и страны/стран изучаемого языка и их столиц.

К концу обучения в **3 классе** обучающийся получит следующие предметные результаты:

### **Коммуникативные умения**

#### *Говорение:*

вести разные виды диалогов (диалог этикетного характера, диалог-побуждение, диалог-расспрос) в стандартных ситуациях неофициального общения, с вербальными и (или) зрительными опорами в рамках изучаемой тематики с соблюдением норм речевого этикета, принятого в стране/странах изучаемого языка (не менее 4 реплик со стороны каждого собеседника);

создавать устные связные монологические высказывания (описание; повествование/рассказ) в рамках изучаемой тематики объёмом не менее 4 фраз с вербальными и (или) зрительными опорами; передавать основное содержание прочитанного текста с вербальными и (или) зрительными опорами (объём монологического высказывания – не менее 4 фраз).

#### *Аудирование:*

воспринимать на слух и понимать речь учителя и других обучающихся вербально/невербально реагировать на услышанное;

воспринимать на слух и понимать учебные тексты, построенные на изученном языковом материале, с разной глубиной проникновения в их содержание в зависимости от поставленной коммуникативной

задачи: с пониманием основного содержания, с пониманием запрашиваемой информации фактического характера, со зрительной опорой и с использованием языковой, в том числе контекстуальной, догадки (время звучания текста/текстов для аудирования – до 1 минуты).

*Смысловое чтение:*

читать вслух учебные тексты объемом до 70 слов, построенные на изученном языковом материале, с соблюдением правил чтения и соответствующей интонацией, демонстрируя понимание прочитанного;

читать про себя и понимать учебные тексты, содержащие отдельные незнакомые слова, с различной глубиной проникновения в их содержание в зависимости от поставленной коммуникативной задачи: с пониманием основного содержания, с пониманием запрашиваемой информации, со зрительной опорой и без опоры, а также с использованием языковой, в том числе контекстуальной, догадки (объем текста/текстов для чтения – до 130 слов).

*Письмо:*

заполнять анкеты и формуляры с указанием личной информации: имя, фамилия, возраст, страна проживания, любимые занятия и другое;

писать с опорой на образец поздравления с днем рождения, Новым годом, Рождеством с выражением пожеланий;

создавать подписи к иллюстрациям с пояснением, что на них изображено.

**Языковые знания и навыки**

*Фонетическая сторона речи:*

применять правила чтения гласных в третьем типе слога (гласная + r);

применять правила чтения сложных сочетаний букв (например, -tion, -ight) в односложных, двусложных и многосложных словах (international, night);

читать новые слова согласно основным правилам чтения;

различать на слух и правильно произносить слова и фразы/предложения с соблюдением их ритмико-интонационных особенностей.

*Графика, орфография и пунктуация:*

правильно писать изученные слова;

правильно расставлять знаки препинания (точка, вопросительный и восклицательный знаки в конце предложения, апостроф).

*Лексическая сторона речи:*

распознавать и употреблять в устной и письменной речи не менее 350 лексических единиц (слов, словосочетаний, речевых клише), включая 200 лексических единиц, освоенных на первом году обучения;

распознавать и образовывать родственные слова с использованием основных способов словообразования: аффиксации (суффиксы числительных -teen, -ty, -th) и словосложения (football, snowman).

*Грамматическая сторона речи:*

распознавать и употреблять в устной и письменной речи побудительные предложения в отрицательной форме (Don't talk, please.);

распознавать и употреблять в устной и письменной речи предложения с начальным There + to be в Past Simple Tense (There was a bridge across the river. There were mountains in the south.);

распознавать и употреблять в устной и письменной речи конструкции с глаголами на -ing: to like/enjoy doing something;

распознавать и употреблять в устной и письменной речи конструкцию I'd like to ...;

распознавать и употреблять в устной и письменной речи правильные и неправильные глаголы в Past Simple Tense в повествовательных (утвердительных и отрицательных) и вопросительных (общий и специальный вопрос) предложениях;

распознавать и употреблять в устной и письменной речи существительные в притяжательном падеже (Possessive Case);

распознавать и употреблять в устной и письменной речи слова, выражающие количество с исчисляемыми и неисчисляемыми существительными (much/many/ a lot of);

распознавать и употреблять в устной и письменной речи наречия частотности usually, often;

распознавать и употреблять в устной и письменной речи личные местоимения в объектном падеже;

распознавать и употреблять в устной и письменной речи указательные местоимения that – those;

распознавать и употреблять в устной и письменной речи неопределённые местоимения *some/any* в повествовательных и вопросительных предложениях;

распознавать и употреблять в устной и письменной речи вопросительные слова *when, whose, why*;

распознавать и употреблять в устной и письменной речи количественные числительные (13–100);

распознавать и употреблять в устной и письменной речи порядковые числительные (1–30);

распознавать и употреблять в устной и письменной речи предлог направления движения *to* (*We went to Moscow last year.*);

распознавать и употреблять в устной и письменной речи предлоги места *next to, in front of, behind*;

распознавать и употреблять в устной и письменной речи предлоги времени: *at, in, on* в выражениях *at 4 o'clock, in the morning, on Monday*.

### **Социокультурные знания и умения:**

владеть социокультурными элементами речевого поведенческого этикета, принятыми в англоязычной среде, в некоторых ситуациях общения (приветствие, прощание, знакомство, просьба, выражение благодарности, извинение, поздравление с днём рождения, Новым годом, Рождеством); кратко представлять свою страну и страну/страны изучаемого языка на английском языке.

К концу обучения в 4 классе обучающийся получит следующие предметные результаты:

### **Коммуникативные умения**

#### *Говорение:*

вести разные виды диалогов (диалог этикетного характера, диалог-побуждение, диалог-расспрос) на основе вербальных и (или) зрительных опор с соблюдением норм речевого этикета, принятого в стране/странах изучаемого языка (не менее 4–5 реплик со стороны каждого собеседника);

вести диалог – разговор по телефону с опорой на картинки, фотографии и (или) ключевые слова в стандартных ситуациях неофициального общения с соблюдением норм речевого этикета в объёме не менее 4–5 реплик со стороны каждого собеседника;

создавать устные связные монологические высказывания (описание, рассуждение; повествование/сообщение) с вербальными и (или) зрительными опорами в рамках тематического содержания речи для 4 класса (объём монологического высказывания – не менее 4–5 фраз);

создавать устные связные монологические высказывания по образцу;

выражать своё отношение к предмету речи; передавать основное содержание прочитанного текста с вербальными и (или) зрительными опорами в объёме не менее 4–5 фраз;

представлять результаты выполненной проектной работы, в том числе подбирая иллюстративный материал (рисунки, фото) к тексту выступления, в объёме не менее 4–5 фраз.

#### *Аудирование:*

воспринимать на слух и понимать речь учителя и других обучающихся, вербально/невербально реагировать на услышанное;

воспринимать на слух и понимать учебные и адаптированные аутентичные тексты, построенные на изученном языковом материале, с разной глубиной проникновения в их содержание в зависимости от поставленной коммуникативной задачи: с пониманием основного содержания, с пониманием запрашиваемой информации фактического характера со зрительной опорой и с использованием языковой, в том числе контекстуальной, догадки (время звучания текста/текстов для аудирования – до 1 минуты).

#### *Смысловое чтение:*

читать вслух учебные тексты объёмом до 70 слов, построенные на изученном языковом материале, с соблюдением правил чтения и соответствующей интонацией, демонстрируя понимание прочитанного;

читать про себя тексты, содержащие отдельные незнакомые слова, с различной глубиной проникновения в их содержание в зависимости от поставленной коммуникативной задачи: с пониманием основного содержания, с пониманием запрашиваемой информации, со зрительной опорой и без опоры, с использованием языковой, в том числе контекстуальной, догадки (объём текста/текстов для чтения – до 160 слов);

прогнозировать содержание текста на основе заголовка;

читать про себя несплошные тексты (таблицы, диаграммы и другое) и понимать представленную в них информацию.

#### *Письмо:*



заполнять анкеты и формуляры с указанием личной информации: имя, фамилия, возраст, место жительства (страна проживания, город), любимые занятия и другое;  
писать с опорой на образец поздравления с днем рождения, Новым годом, Рождеством с выражением пожеланий;  
писать с опорой на образец электронное сообщение личного характера (объем сообщения – до 50 слов).

### **Языковые знания и навыки**

#### *Фонетическая сторона речи:*

читать новые слова согласно основным правилам чтения;  
различать на слух и правильно произносить слова и фразы/предложения с соблюдением их ритмико-интонационных особенностей.

#### *Графика, орфография и пунктуация:*

правильно писать изученные слова;  
правильно расставлять знаки препинания (точка, вопросительный и восклицательный знаки в конце предложения, апостроф, запятая при перечислении).

#### *Лексическая сторона речи:*

распознавать и употреблять в устной и письменной речи не менее 500 лексических единиц (слов, словосочетаний, речевых клише), включая 350 лексических единиц, освоенных в предшествующие годы обучения;

распознавать и образовывать родственные слова с использованием основных способов словообразования: аффиксации (суффиксы -er/-or, -ist: teacher, actor, artist), словосложения (blackboard), конверсии (to play – a play).

#### *Грамматическая сторона речи:*

распознавать и употреблять в устной и письменной речи Present Continuous Tense в повествовательных (утвердительных и отрицательных), вопросительных (общий и специальный вопрос) предложениях;

распознавать и употреблять в устной и письменной речи конструкцию to be going to и Future Simple Tense для выражения будущего действия;

распознавать и употреблять в устной и письменной речи модальные глаголы долженствования must и have to;

распознавать и употреблять в устной и письменной речи отрицательное местоимение no;

распознавать и употреблять в устной и письменной речи степени сравнения прилагательных (формы, образованные по правилу и исключения: good – better – (the) best, bad – worse – (the) worst);

распознавать и употреблять в устной и письменной речи наречия времени;

распознавать и употреблять в устной и письменной речи обозначение даты и года;

распознавать и употреблять в устной и письменной речи обозначение времени.

### **Социокультурные знания и умения:**

владеть социокультурными элементами речевого поведенческого этикета, принятыми в англоязычной среде, в некоторых ситуациях общения (приветствие, прощание, знакомство, выражение благодарности, извинение, поздравление с днём рождения, Новым годом, Рождеством);

знать названия родной страны и страны/стран изучаемого языка;

знать некоторых литературных персонажей;

знать небольшие произведения детского фольклора (рифмовки, песни);

кратко представлять свою страну на иностранном языке в рамках изучаемой тематики.

### **4. Тематическое планирование**

Освоение программного содержания по иностранному (английскому) языку имеет нелинейный характер и основано на концентрическом принципе. В каждом классе даются новые элементы содержания и новые требования. В процессе обучения освоенные на определённом этапе грамматические формы и конструкции повторяются и закрепляются на новом лексическом материале и расширяющемся тематическом содержании речи.

В рамках программного содержания по иностранному (английскому) языку осуществляется постоянное и непрерывное продолжение работы над изученным ранее учебным материалом, его повторение и закрепление, расширение содержания речи новыми темами.

На протяжении всего периода обучения иностранному языку (английскому) уделяется внимание формированию, развитию и совершенствованию социокультурных знаний и умений (знание и

использование некоторых социокультурных элементов речевого поведенческого этикета, принятого в странах изучаемого языка; знание названий родной страны и страны/стран изучаемого языка, их столиц.

В течение освоения курса по иностранному (английскому) языку в начальной школе постоянно развиваются компенсаторные умения учащихся, а именно: использование при чтении и аудировании языковой догадки (умения понять значение незнакомого слова или новое значение знакомого слова по контексту); использование в качестве опоры при порождении собственных высказываний ключевых слов, вопросов, иллюстраций.

## 2 класс

№ п/п	Наименование разделов и тем учебного предмета	Кол-во часов	Программное содержание	Основные виды деятельности обучающихся
<b>Раздел 1. Мир моего «я»</b>				
1.1	Приветствие/знакомство	3	<p><b>Коммуникативные умения:</b> ведение диалога этикетного характера: приветствие (в разное время суток), начало и завершение разговора (формальное/неформальное), знакомство с собеседником, нормы вежливости; ведение диалога-расспроса: запрашивание интересующей информации (имя, фамилия); сообщение фактической информации, ответы на вопросы собеседника; создание с опорой на ключевые слова, устных монологических высказываний: рассказ о себе (имя, фамилия); понимание на слух речи учителя и одноклассников; вербальная/невербальная реакция на услышанное (при непосредственном общении); овладение техникой письма (полупечатное написание букв A-Z, буквосочетаний («ch», «sh», «th», «ph»), слов).</p> <p><b>Языковые знания и навыки:</b> буквы английского алфавита (корректное название букв английского алфавита); чтение новых слов согласно основным правилам чтения английского языка (открытый и закрытый слог); знаки английской транскрипции; отличие их от букв</p>	<p><b>Диалогическая речь</b> Начинать, поддерживать и заканчивать разговор. Составлять диалог в соответствии с поставленной коммуникативной задачей по образцу, с использованием вербальных (речевые ситуации, ключевые слова) и зрительных опор (картинки, фотографии). Начинать, поддерживать диалог-расспрос (в соответствии с тематикой раздела).</p> <p><b>Монологическая речь</b> Создавать с опорой на ключевые слова, вопросы и/или иллюстрации устные монологические высказывания: описание предмета, реального человека или литературного персонажа; рассказ о себе, члене семьи, друге и т. д.</p> <p><b>Аудирование</b> Понимать в целом речь учителя по ведению урока. Распознавать на слух и полностью понимать связанное высказывание учителя, одноклассника, построенное на знакомом языковом материале; вербально/невербально реагировать на услышанное. Воспринимать и понимать на слух учебные тексты,</p>

			<p>английского алфавита;          чтение буквосочетаний «<i>ch</i>», «<i>sh</i>», «<i>th</i>», «<i>ph</i>»;          фонетически корректное озвучивание знаков транскрипции;          графически корректное (полупечатное) написание букв английского алфавита в буквосочетаниях и словах;          правильное написание изученных слов раздела;          личные местоимения (<i>I, he/she/it</i>)</p>	<p>построенные на изученном языковом материале, в соответствии с поставленной коммуникативной задачей: с пониманием основного содержания, с пониманием запрашиваемой информации (при опосредованном общении). <i>Смысловое чтение</i>          Соотносить графический образ слова с его звуковым образом на основе знания правил чтения. Соблюдать правильное ударение в словах и фразах; интонацию в целом. Читать вслух текст, построенный на изученном языковом материале, демонстрируя понимание прочитанного. Читать про себя и вслух учебные тексты, построенные на изученном языковом материале, с различной глубиной проникновения в их содержание в зависимости от поставленной коммуникативной задачи: с пониманием основного содержания, с пониманием запрашиваемой информации.</p> <p><i>Письмо</i>          Копировать речевые образцы; списывать текст без ошибок; выписывать из текста слова, словосочетания, предложения в соответствии с учебной задачей. Заполнять простые формуляры с указанием личной информации (имя, фамилия, возраст) в соответствии с нормами, принятыми в стране/странах изучаемого языка.  <i>Фонетическая сторона речи</i>          Правильно называть буквы английского алфавита; знать их последовательность. Применять изученные правила чтения при чтении слов. Различать на слух и</p>
1.2	Моя семья	13	<p><b>Коммуникативные умения:</b>          ведение диалога-расспроса: запрашивание интересующей информации (члены семьи, их возраст, профессия); сообщение фактической информации о себе (мой дом, моя комната) и своих родственниках (простое предложение), ответы на вопросы собеседника;          создание с опорой на ключевые слова, вопросы и/или иллюстрации устных монологических высказываний: рассказ о себе, члене семьи, друге и т.д. (имя, фамилия), своем доме, квартире, комнате; аудирование с пониманием основного содержания темы раздела «Моя семья»: определение основной темы и главных фактов/событий в воспринимаемом на слух тексте с опорой на иллюстрации и с использованием языковой догадки (члены семьи, дом (квартира, комната); чтение вслух учебных текстов, построенных на материале темы «Моя семья», с соблюдением правил чтения и соответствующей интонацией в границах изученного содержания; понимание прочитанного; письменное воспроизведение речевых образцов по теме «Моя семья».</p> <p><b>Языковые знания и навыки:</b>          распознавание и употребление в устной и письменной речи лексических единиц (слов, словосочетаний, речевых клише),</p>	<p>построенные на изученном языковом материале, в соответствии с поставленной коммуникативной задачей: с пониманием основного содержания, с пониманием запрашиваемой информации (при опосредованном общении). <i>Смысловое чтение</i>          Соотносить графический образ слова с его звуковым образом на основе знания правил чтения. Соблюдать правильное ударение в словах и фразах; интонацию в целом. Читать вслух текст, построенный на изученном языковом материале, демонстрируя понимание прочитанного. Читать про себя и вслух учебные тексты, построенные на изученном языковом материале, с различной глубиной проникновения в их содержание в зависимости от поставленной коммуникативной задачи: с пониманием основного содержания, с пониманием запрашиваемой информации.</p> <p><i>Письмо</i>          Копировать речевые образцы; списывать текст без ошибок; выписывать из текста слова, словосочетания, предложения в соответствии с учебной задачей. Заполнять простые формуляры с указанием личной информации (имя, фамилия, возраст) в соответствии с нормами, принятыми в стране/странах изучаемого языка.  <i>Фонетическая сторона речи</i>          Правильно называть буквы английского алфавита; знать их последовательность. Применять изученные правила чтения при чтении слов. Различать на слух и</p>

			<p>обслуживающих ситуации общения в рамках тематического содержания речи «Моя семья»; чтение новых слов согласно основным правилам чтения английского языка; предложения с глаголом-связкой «<i>to be</i>» в Present Simple Tense; коммуникативные типы предложений: повествовательные (утвердительные, отрицательные), вопросительные (общий, специальный вопрос) с глаголом-связкой «<i>to be</i>»; предложения с начальным <i>It</i>; глагольная конструкция «<i>have got</i>»; личные местоимения (<i>I, you, he/she/it, we, they</i>); предложения с начальным <i>There + to be</i> в Present Simple Tense (расположение мебели и комнат в доме)</p>	<p>адекватно, без ошибок, ведущих к сбою в коммуникации, произносить слова с соблюдением правильного ударения и фраз/предложений, а также соблюдать правильный интонационный рисунок. <i>Графика, орфография и пунктуация</i> Графически корректно воспроизводить буквы английского алфавита (полупечатное написание букв, буквосочетаний, слов). Правильно писать изученные слова. Правильно расставлять знаки препинания (точку, вопросительный и восклицательный знаки) в конце предложения. Правильно использовать знак апострофа в сокращённых формах глагола-связки, вспомогательного и модального глаголов (например, <i>I'm</i>). <i>Лексическая сторона речи</i> Узнавать в письменном и устном тексте и понимать изученные лексические единицы (согласно тематическому содержанию). Употреблять в устной и письменной речи изученные лексические единицы в соответствии с коммуникативной задачей. Распознавать и употреблять в устной и письменной речи не менее 200 лексических единиц (слов, словосочетаний, речевых клише), обслуживающих ситуации общения в рамках тематического содержания речи для 2 класса. Распознавать в устной и письменной речи</p>
1.3	Мой день рождения	4	<p><b>Коммуникативные умения:</b> ведение диалогической речи с опорой на речевые ситуации (мой день рождения); ведение диалога этикетного характера (поздравление с днем рождения, выражение благодарности за поздравление); ведение диалога-расспроса (запрашивание информации/ сообщение информации о дне рождения); создание монологических высказываний (рассказ о своем дне рождения); аудирование с пониманием основного содержания текста (определение основной темы и главных фактов (сколько лет исполняется; где проходит праздник)/событий (день рождения) в воспринимаемом на слух тексте с опорой на иллюстрации и с использованием языковой догадки); чтение с пониманием запрашиваемой информации; чтение с пониманием основного содержания текста; вставка пропущенных букв в слово или слов в предложение, дописывание предложений в</p>	<p>адекватно, без ошибок, ведущих к сбою в коммуникации, произносить слова с соблюдением правильного ударения и фраз/предложений, а также соблюдать правильный интонационный рисунок. <i>Графика, орфография и пунктуация</i> Графически корректно воспроизводить буквы английского алфавита (полупечатное написание букв, буквосочетаний, слов). Правильно писать изученные слова. Правильно расставлять знаки препинания (точку, вопросительный и восклицательный знаки) в конце предложения. Правильно использовать знак апострофа в сокращённых формах глагола-связки, вспомогательного и модального глаголов (например, <i>I'm</i>). <i>Лексическая сторона речи</i> Узнавать в письменном и устном тексте и понимать изученные лексические единицы (согласно тематическому содержанию). Употреблять в устной и письменной речи изученные лексические единицы в соответствии с коммуникативной задачей. Распознавать и употреблять в устной и письменной речи не менее 200 лексических единиц (слов, словосочетаний, речевых клише), обслуживающих ситуации общения в рамках тематического содержания речи для 2 класса. Распознавать в устной и письменной речи</p>

			<p>соответствии с решаемой учебной задачей;</p> <p>написание с опорой на образец коротких поздравлений с праздниками (с днём рождения); заполнение простых формуляров с указанием личной информации (имя, фамилия, возраст) в соответствии с нормами, принятыми в стране/странах изучаемого языка.</p> <p><b>Языковые знания и навыки:</b> различие на слух и произнесение слов с соблюдением правильного ударения и фраз/предложений (повествовательного, побудительного и вопросительного: общий и специальный вопросы (<i>What? How?</i>); предлоги места (<i>in</i>); правильное использование апострофа в изученных сокращённых формах глагола-связки (<i>isn't, aren't</i>); распознавание и употребление в устной и письменной речи лексических единиц (слов, словосочетаний, речевых клише), обслуживающих ситуации общения в рамках тематического содержания речи «Мой день рождения»;</p> <p>предложения с простым глагольным сказуемым;</p> <p>количественные числительные (1-12); притяжательные местоимения (<i>my, your, his/her/its, our, their</i>)</p>	<p>интернациональных слов (<i>doctor, film</i>) с помощью языковой догадки.</p> <p><i>Грамматическая сторона речи</i> Распознавать и употреблять в устной и письменной речи различные коммуникативные типы предложений:</p> <p>повествовательные (утвердительные, отрицательные) и вопросительные (общий вопрос).</p> <p>Распознавать и употреблять нераспространённые простые предложения.</p> <p>Распознавать и употреблять в устной и письменной речи предложения с начальным <i>It</i>.</p> <p>Распознавать и употреблять в устной и письменной речи предложения с глаголом - связкой <i>to be</i> в Present Simple Tense. Распознавать и употреблять в устной и письменной речи предложения с краткими глагольными формами.</p> <p>Распознавать и употреблять в устной и письменной речи личные местоимения.</p> <p><i>Социокультурные знания и умения</i></p>
1.4	Моя любимая еда	5	<p><b>Коммуникативные умения:</b> ведение диалогической речи с опорой на речевые ситуации (любимая еда); ведение диалога-расспроса (запрашивание информации/ сообщение информации о себе, своих вкусовых предпочтениях); создание монологических высказываний (рассказ о себе, своей любимой еде); аудирование с пониманием запрашиваемой информации, которое предполагает выделение из воспринимаемого на слух текста и понимание информации фактического характера (имя, возраст, любимая/нелюбимая еда);</p>	<p>Использовать некоторые социокультурные элементы речевого поведенческого этикета, принятого в англоязычных странах, в некоторых ситуациях общения: приветствие, прощание. Воспроизводить наизусть небольшие произведения детского фольклора (рифмовки, песенки)</p>

			<p>тексты для чтения вслух: диалог, рассказ, сказка (по тематике «Моя любимая еда»); заполнение простых формуляров с указанием личной информации (имя, фамилия, возраст) в соответствии с нормами, принятыми в стране/странах изучаемого языка.</p> <p><b>Языковые знания и навыки:</b></p> <p>различение на слух и адекватное, без ошибок, ведущих к сбою в коммуникации, произнесение слов с соблюдением правильного ударения и фраз/предложений (повествовательного, побудительного и вопросительного: общий и специальный вопрос (<i>Where/What</i>) в Present Simple Tense; вычленение из слова некоторых звукобуквенных сочетаний (изученных ранее) при анализе новых слов темы; неопределённый (<i>a/an</i>) и нулевой артикли с именами существительными; существительные во множественном числе, образованные по правилу (<i>a book - books</i>); глаголы в Present Simple Tense в повествовательных (утвердительных и отрицательных) и вопросительных (общий и специальный вопросы) предложениях</p>	
1.5	Обобщение и контроль	2	Обобщение и контроль по теме «Мир моего «я»	
Итого по разделу		27		
<b>Раздел 2. Мир моих увлечений</b>				
2.1	Мой любимый цвет, игрушка	7	<p><b>Коммуникативные умения:</b></p> <p>диалог-расспрос: запрашивание интересующей информации; сообщение фактической информации, ответы на вопросы собеседника (цвет предмета, описание игрушки); монологическая речь: описание игрушки; аудирование с опорой на иллюстрации и с использованием языковой догадки;</p> <p>тексты для аудирования: диалог, высказывания собеседников в ситуациях</p>	<p><i>Диалогическая речь</i></p> <p>Начинать, поддерживать и заканчивать разговор. Составлять диалог в соответствии с поставленной коммуникативной задачей по образцу, с использованием вербальных (речевые ситуации, ключевые слова) и зрительных опор (картинки, фотографии). Начинать, поддерживать диалог-расспрос (в соответствии с тематикой раздела).</p>

			<p>повседневного общения (по теме раздела); тексты для чтения вслух: диалог, рассказ (по теме раздела); воспроизведение речевых образцов, списывание текста; выписывание из текста слов, словосочетаний, предложений; вставка пропущенных букв в слово или слов в предложение, дописывание предложений в соответствии с решаемой учебной задачей.</p> <p><b>Языковые знания и навыки:</b> произнесение слов с соблюдением правильного ударения и фраз/предложений (повествовательного, побудительного и вопросительного: общий и специальный вопросы (<i>Where/What/What colour</i>) с соблюдением их ритмико-интонационных особенностей; Указательные местоимения (<i>this - these</i>); правильное произношение связующего “<i>r</i>” (<i>there is/there</i>); правильное графическое написание изученных слов; распознавание в письменном и звучащем тексте и употребление в устной и письменной речи: изученных морфологических форм и синтаксических конструкций английского языка (простые предложения, специальные (<i>where/what/what colour</i>) и общие вопросы); предлоги места (<i>on/in/under/near</i>); предложения с глаголом-связкой «<i>to be</i>» в Present Simple Tense (утвердительные, отрицательные и вопросительные); предложения с начальным <i>it</i>; употребление в устной и письменной речи новых лексических единиц (цвета, название игрушек); предложения с начальным <i>There + to be</i> в Present Simple Tense</p>	<p><i>Монологическая речь</i> Создавать с опорой на ключевые слова, вопросы и/или иллюстрации устных монологические высказывания: описание предмета, реального человека или литературного персонажа; рассказ о себе, члене семьи, друге и т. д.</p> <p><i>Аудирование</i> Понимать в целом речь учителя по ведению урока. Распознавать на слух и полностью понимать связанное высказывание учителя, одноклассника, построенное на знакомом языковом материале; вербально/невербально реагировать на услышанное.</p> <p>Воспринимать и понимать на слух учебные тексты, построенные на изученном языковом материале, в соответствии с поставленной коммуникативной задачей: с пониманием основного содержания, с пониманием запрашиваемой информации (при опосредованном общении). <i>Смысловое чтение</i> Соотносить графический образ слова с его звуковым образом на основе знания правил чтения. Соблюдать правильное ударение в словах и фразах; интонацию в целом. Читать вслух текст, построенный на изученном языковом материале, демонстрируя понимание прочитанного. Читать про себя и вслух учебные тексты, построенные на изученном языковом материале, с различной глубиной проникновения в их содержание в зависимости от поставленной коммуникативной задачи: с пониманием основного содержания, с пониманием запрашиваемой информации.</p>
2.2	Любимые занятия	3	<p><b>Коммуникативные умения:</b> диалог-расспрос: запрашивание интересующей информации; сообщение фактической информации, ответы на вопросы собеседника (что умеешь/ не</p>	<p><i>Письмо</i></p>

			<p>умеешь делать?); создание с опорой на ключевые слова, вопросы и/или иллюстрации устных монологических высказываний (что умею/не умею делать); восприятие и понимание на слух учебных текстов, построенных на изученном языковом материале, в соответствии с поставленной коммуникативной задачей («Любимые занятия»); смысловое чтение: чтение вслух учебных текстов, построенных на изученном языковом материале, с соблюдением правил чтения и соответствующей интонацией; с пониманием основного содержания, с пониманием запрашиваемой информации. <b>Языковые знания и навыки:</b> чтение новых слов согласно основным правилам чтения английского языка; распознавание и употребление в устной и письменной речи новых лексических единиц (название профессий, глаголы (<i>to swim, to run, to jump, to climb, to fly, to sing, to dance, to swing</i>); распознавание в устной и письменной речи интернациональных слов (<i>doctor, manager, actor</i>); <i>грамматическая сторона речи: модальный глагол can: для выражения умения (I can...) и отсутствия умения (I can't...); постановки вопроса (Can you...?) для получения разрешения (Can I...?); притяжательные местоимения (my, your, his/her/its, our, their)</i></p>	<p>Копировать речевые образцы; списывать текст без ошибок; выписывать из текста слова, словосочетания, предложения в соответствии с учебной задачей. Заполнять простые формуляры с указанием личной информации (имя, фамилия, возраст) в соответствии с нормами, принятыми в стране/странах изучаемого языка. <i>Фонетическая сторона речи</i> Правильно называть буквы английского алфавита; знать их последовательность. Применять изученные правила чтения при чтении слов. Различать на слух и адекватно, без ошибок, ведущих к сбою в коммуникации, произносить слова с соблюдением правильного ударения и фраз/предложений, а также соблюдать правильный интонационный рисунок. <i>Графика, орфография и пунктуация</i> Графически корректно воспроизводить буквы английского алфавита (полупечатное написание букв, буквосочетаний, слов). Правильно писать изученные слова. Правильно расставлять знаки препинания (точку, вопросительный и восклицательный знаки) в конце предложения.</p>
2.3	Мой питомец	3	<p><b>Коммуникативные умения:</b> диалог-расспрос: запрашивание интересующей информации (по теме «Мой питомец»); создание с опорой на ключевые слова, вопросы и/или иллюстрации устных монологических высказываний: описание питомца; восприятие и понимание на слух учебных текстов, построенных на изученном языковом материале, в соответствии с поставленной</p>	<p>Правильно использовать знак апострофа в сокращённых формах глагола-связки, вспомогательного и модального глаголов (например, <i>I'm</i>). <i>Лексическая сторона речи</i> Узнавать в письменном и устном тексте и понимать изученные лексические единицы (согласно тематическому содержанию). Употреблять в устной и</p>



			<p>коммуникативной задачей («Мой питомец»);</p> <p>смысловое чтение: чтение вслух учебных текстов, построенных на изученном языковом материале, с соблюдением правил чтения и соответствующей интонацией; с пониманием основного содержания, с пониманием запрашиваемой информации в рамках изучения темы «Мой питомец»;</p> <p><b>Языковые знания и навыки:</b></p> <p>чтение новых слов согласно основным правилам чтения английского языка; различение на слух и адекватное, без ошибок, ведущих к сбою в коммуникации, произнесение слов с соблюдением правильного ударения и фраз/предложений;</p> <p>лексическая сторона речи: распознавание и употребление в устной и письменной речи лексических единиц по теме «Мой питомец» (<i>a fish; a bird; a horse; a chimp; a cat; a dog</i>); распознавание в письменном и звучащем тексте и употребление в устной и письменной речи: изученных морфологических форм и синтаксических конструкций английского языка</p>	<p>письменной речи изученные лексические единицы в соответствии с коммуникативной задачей. Распознавать и употреблять в устной и письменной речи не менее 200 лексических единиц (слов, словосочетаний, речевых клише), обслуживающих ситуации общения в рамках тематического содержания речи для 2 класса.</p> <p>Распознавать в устной и письменной речи интернациональных слов (<i>doctor, film</i>) с помощью языковой догадки.</p> <p><i>Грамматическая сторона речи</i> Распознавать и употреблять в устной и письменной речи различные коммуникативные типы предложений: повествовательные (утвердительные, отрицательные) и вопросительные (общий вопрос).</p> <p>Распознавать и употреблять нераспространённые простые предложения.</p> <p>Распознавать и употреблять в устной и письменной речи предложения с начальным <i>It</i>.</p> <p>Распознавать и употреблять в устной и письменной речи предложения с глаголом – связкой <i>to be</i> в Present Simple Tense. Распознавать и употреблять в устной и письменной речи предложения с краткими глагольными формами.</p> <p>Распознавать и употреблять в устной и письменной речи личные местоимения.</p> <p><i>Социокультурные знания и умения</i></p> <p>Использовать некоторые социокультурные элементы речевого поведенческого этикета, принятого в англоязычных странах, в некоторых ситуациях</p>
2.4	Выходной день	3	<p><b>Коммуникативные умения:</b></p> <p>диалог-расспрос: запрашивание интересующей информации (по теме «Выходной день»);</p> <p>создание с опорой на ключевые слова, вопросы и/или иллюстрации устных монологических высказываний: описание выходного дня, проведенного с семьей/другом в цирке/парке аттракционов; восприятие и понимание на слух учебных текстов, построенных на изученном языковом материале, в соответствии с поставленной коммуникативной задачей («Выходной день»);</p> <p>смысловое чтение: чтение вслух учебных текстов, построенных на</p>	<p>в устной и письменной речи предложения с начальным <i>It</i>.</p> <p>Распознавать и употреблять в устной и письменной речи предложения с глаголом – связкой <i>to be</i> в Present Simple Tense. Распознавать и употреблять в устной и письменной речи предложения с краткими глагольными формами.</p> <p>Распознавать и употреблять в устной и письменной речи личные местоимения.</p> <p><i>Социокультурные знания и умения</i></p> <p>Использовать некоторые социокультурные элементы речевого поведенческого этикета, принятого в англоязычных странах, в некоторых ситуациях</p>

			<p>изученном языковом материале, с соблюдением правил чтения и соответствующей интонацией; с пониманием основного содержания, с пониманием запрашиваемой информации в рамках изучения темы «Выходной день».</p> <p><b>Языковые знания и навыки:</b>          чтение новых слов согласно основным правилам чтения английского языка; различение на слух и адекватное, без ошибок, ведущих к сбою в коммуникации, произнесение слов с соблюдением правильного ударения и фраз/предложений;          лексическая сторона речи: распознавание и употребление в устной и письменной речи лексических единиц по теме «Выходной день»;          распознавание в письменном и звучащем тексте и употребление в устной и письменной речи: изученных морфологических форм и синтаксических конструкций английского языка.          Побудительные предложения в утвердительной форме (<i>Come in, please/Look at!/Listen!</i>).          Распознавание и употребление грамматической конструкции <i>Let's</i> для выражения приглашения к совместному действию</p>	<p>общения: приветствие, прощание. Воспроизводить наизусть небольшие произведения детского фольклора (рифмовки, песенки)</p>
2.5	Обобщение и контроль	2	Обобщение и контроль по теме «Мир моих увлечений»	
Итого по разделу		17		
<b>Раздел 3. Мир вокруг меня</b>				
3.1	Моя школа	2	<p><b>Коммуникативные умения:</b>          диалог-расспрос: запрашивание интересующей информации (по теме «Моя школа»);          создание с опорой на ключевые слова, вопросы и/или иллюстрации устных монологических высказываний;          предлоги места (<i>in, on, near, under</i>); восприятие и понимание на слух учебных текстов, построенных на изученном языковом материале, в</p>	<p><b>Диалогическая речь</b>          Начинать, поддерживать и заканчивать разговор.          Составлять диалог в соответствии с поставленной коммуникативной задачей по образцу, с использованием вербальных (речевые ситуации, ключевые слова) и зрительных опор (картинки, фотографии).          Начинать, поддерживать диалог-расспрос (в</p>

			<p>соответствии с поставленной коммуникативной задачей («Моя школа»);</p> <p>смысловое чтение: чтение вслух учебных текстов, построенных на изученном языковом материале, с соблюдением правил чтения и соответствующей интонацией; с пониманием основного содержания, с пониманием запрашиваемой информации в рамках изучения темы «Моя школа».</p> <p><b>Языковые знания и навыки:</b></p> <p>чтение новых слов согласно основным правилам чтения английского языка; различение на слух и адекватное, без ошибок, ведущих к сбою в коммуникации, произнесение слов с соблюдением правильного ударения и фраз/предложений;</p> <p>лексическая сторона речи: распознавание и употребление в устной и письменной речи лексических единиц по теме «Моя школа» (школьных письменных принадлежностей);</p> <p>распознавание в письменном и звучащем тексте и употребление в устной и письменной речи: изученных морфологических форм и синтаксических конструкций английского языка.</p> <p>Побудительные предложения в утвердительной форме (согласно тематическому содержанию) (<i>Come in, please/Stand up!/ Sit down!/Open/Close your books</i> и другие)</p>	<p>соответствии с тематикой раздела). <i>Монологическая речь</i></p> <p>Создавать с опорой на ключевые слова, вопросы и/или иллюстрации устных монологические высказывания: описание предмета, реального человека или литературного персонажа; рассказ о себе, члене семьи, друге и т. д.</p> <p><i>Аудирование</i></p> <p>Понимать в целом речь учителя по ведению урока. Распознавать на слух и полностью понимать связанное высказывание учителя, одноклассника, построенное на знакомом языковом материале; вербально/невербально реагировать на услышанное.</p> <p>Воспринимать и понимать на слух учебные тексты, построенные на изученном языковом материале, в соответствии с поставленной коммуникативной задачей: с пониманием основного содержания, с пониманием запрашиваемой информации (при опосредованном общении). <i>Смысловое чтение</i></p> <p>Соотносить графический образ слова с его звуковым образом на основе знания правил чтения. Соблюдать правильное ударение в словах и фразах; интонацию в целом.</p> <p>Читать вслух текст, построенный на изученном языковом материале, демонстрируя понимание прочитанного.</p> <p>Читать про себя и вслух учебные тексты, построенные на изученном языковом материале, с различной глубиной проникновения в их содержание в зависимости от поставленной коммуникативной задачи: с пониманием основного содержания, с пониманием</p>
3.2	Мои друзья	2	<p><b>Коммуникативные умения:</b></p> <p>диалог-расспрос: запрашивание интересующей информации (по теме «Мои друзья»);</p> <p>создание с опорой на ключевые слова, вопросы и/или иллюстрации устных монологических высказываний: описание внешности друга; восприятие и понимание на слух учебных текстов, построенных на изученном языковом материале, в соответствии с поставленной коммуникативной задачей («Мои друзья»); смысловое чтение:</p>	<p>Читая вслух текст, построенный на изученном языковом материале, демонстрируя понимание прочитанного.</p> <p>Читая про себя и вслух учебные тексты, построенные на изученном языковом материале, с различной глубиной проникновения в их содержание в зависимости от поставленной коммуникативной задачи: с пониманием основного содержания, с пониманием</p>

			<p>чтение вслух учебных текстов, построенных на изученном языковом материале, с соблюдением правил чтения и соответствующей интонацией; с пониманием основного содержания, с пониманием запрашиваемой информации в рамках изучения темы «Мои друзья».</p> <p><b>Языковые знания и навыки:</b> чтение новых слов согласно основным правилам чтения английского языка; различение на слух и адекватное, без ошибок, ведущих к сбою в коммуникации, произнесение слов с соблюдением правильного ударения и фраз/предложений; лексическая сторона речи: распознавание и употребление в устной и письменной речи лексических единиц по теме «Мои друзья»; распознавание в письменном и звучащем тексте и употребление в устной и письменной речи: изученных морфологических форм и синтаксических конструкций английского языка</p>	<p>запрашиваемой информации.</p> <p><i>Письмо</i> Копировать речевые образцы; списывать текст без ошибок; выписывать из текста слова, словосочетания, предложения в соответствии с учебной задачей. Заполнять простые формуляры с указанием личной информации (имя, фамилия, возраст) в соответствии с нормами, принятыми в стране/странах изучаемого языка.</p> <p><i>Фонетическая сторона речи</i> Правильно называть буквы английского алфавита; знать их последовательность. Применять изученные правила чтения при чтении слов. Различать на слух и адекватно, без ошибок, ведущих к сбою в коммуникации, произносить слова с соблюдением правильного ударения и фраз/предложений, а также соблюдать правильный интонационный рисунок.</p>
3.3	Моя малая родина (город, село)	6	<p><b>Коммуникативные умения:</b> диалог-расспрос: запрашивание интересующей информации (по теме «Моя малая родина (город/село)»); создание с опорой на ключевые слова, вопросы и/или иллюстрации устных монологических высказываний: описание города/села; восприятие и понимание на слух учебных текстов, построенных на изученном языковом материале, в соответствии с поставленной коммуникативной задачей («Моя малая родина»); смысловое чтение: чтение вслух (и про себя) учебных текстов, построенных на изученном языковом материале, с соблюдением правил чтения и соответствующей интонацией; с пониманием основного содержания, с пониманием запрашиваемой информации в рамках изучения темы «Моя малая родина»; написание письма с опорой на образец.</p>	<p><i>Графика, орфография и пунктуация</i> Графически корректно воспроизводить буквы английского алфавита (полупечатное написание букв, буквосочетаний, слов). Правильно писать изученные слова. Правильно расставлять знаки препинания (точку, вопросительный и восклицательный знаки) в конце предложения. Правильно использовать знак апострофа в сокращённых формах глагола-связки, вспомогательного и модального глаголов (например, <i>I'm</i>). <i>Лексическая сторона речи</i> Узнавать в письменном и устном тексте и понимать изученные лексические единицы (согласно</p>

			<p><b>Языковые знания и навыки:</b>          чтение новых слов согласно основным правилам чтения английского языка; различение на слух и адекватное, без ошибок, ведущих к сбою в коммуникации, произнесение слов с соблюдением правильного ударения и фраз/предложений; лексическая сторона речи: распознавание и употребление в устной и письменной речи лексических единиц по теме «Моя малая родина(город/село)»          (общественные места: <i>school/shop/circus/zoo/park/bus stop/hospital/cinema</i>); погода (<i>it's sunny/hot/raining/windy/cold</i>); предметов одежды (<i>dress/shorts/ T-shirt/coat</i> и др.); времена года; распознавание в письменном и звучащем тексте и употребление в устной и письменной речи: изученных морфологических форм и синтаксических конструкций английского языка; побудительные предложения в утвердительной форме (<i>Put on...!/ Take off...!</i>)</p>	<p>тематическому содержанию).          Употреблять в устной и письменной речи изученные лексические единицы в соответствии с коммуникативной задачей.  <i>Грамматическая сторона речи</i>          Распознавать и употреблять в устной и письменной речи различные коммуникативные типы предложений:          повествовательные (утвердительные, отрицательные) и вопросительные (общий вопрос).          Распознавать и употреблять нераспространённые простые предложения.          Распознавать и употреблять в устной и письменной речи предложения с начальным <i>It</i>.          Распознавать и употреблять в устной и письменной речи предложения с глаголом - связкой <i>to be</i> в Present Simple Tense. Распознавать и употреблять в устной и письменной речи предложения с краткими глагольными формами.          Распознавать и употреблять в устной и письменной речи личные местоимения.  <i>Социокультурные знания и умения</i>          Использовать некоторые социокультурные элементы речевого поведенческого этикета, принятого в англоязычных странах, в некоторых ситуациях общения: приветствие, прощание. Воспроизводить наизусть небольшие произведения детского фольклора (рифмовки, песенки)</p>
3.4	Обобщение	2	Обобщение и контроль по теме «Мир вокруг меня»	
Итого по разделу		12		
<b>Раздел 4. Родная страна и страна изучаемого языка</b>				
4.1	Названия	2	<b>Коммуникативные умения:</b>	<i>Диалогическая речь</i>

	<p>родной страны и страны/стран изучаемого языка; их столиц</p>		<p>диалог-расспрос: запрашивание интересующей информации (по теме раздела); создание с опорой на ключевые слова, вопросы и/или иллюстрации устных монологических высказываний: описание стран и столиц; восприятие и понимание на слух учебных текстов, построенных на изученном языковом материале, в соответствии с поставленной коммуникативной задачей (страны и столицы); смысловое чтение: чтение вслух (и про себя) учебных текстов, построенных на изученном языковом материале, с соблюдением правил чтения и соответствующей интонацией; с пониманием основного содержания, с пониманием запрашиваемой информации в рамках изучения темы. <b>Языковые знания и навыки:</b> чтение новых слов согласно основным правилам чтения английского языка; различение на слух и адекватное, без ошибок, ведущих к сбою в коммуникации, произнесение слов с соблюдением правильного ударения и фраз/предложений; лексическая сторона речи: распознавание и употребление в устной и письменной речи лексических единиц по теме; распознавание в письменном и звучащем тексте и употребление в устной и письменной речи: изученных морфологических форм и синтаксических конструкций английского языка</p>	<p>Начинать, поддерживать и заканчивать разговор. Составлять диалог в соответствии с поставленной коммуникативной задачей по образцу, с использованием вербальных (речевые ситуации, ключевые слова) и зрительных опор (картинки, фотографии). Начинать, поддерживать диалог-расспрос (в соответствии с тематикой раздела). <i>Монологическая речь</i> Создавать с опорой на ключевые слова, вопросы и/или иллюстрации устных монологические высказывания: описание предмета, реального человека или литературного персонажа; рассказ о себе, члене семьи, друге и т. д. <i>Аудирование</i> Понимать в целом речь учителя по ведению урока. Распознавать на слух и полностью понимать связанное высказывание учителя, одноклассника, построенное на знакомом языковом материале; вербально/невербально реагировать на услышанное. Воспринимать и понимать на слух учебные тексты, построенные на изученном языковом материале, в соответствии с поставленной коммуникативной задачей: с пониманием основного содержания, с пониманием запрашиваемой информации (при опосредованном общении). <i>Смысловое чтение</i> Соотносить графический образ слова с его звуковым образом на основе знания правил чтения. Соблюдать правильное ударение в словах и фразах; интонацию в целом. Читать вслух текст, построенный на изученном языковом материале,</p>
4.2	Произведения детского фольклора	1	<p><b>Коммуникативные умения:</b> диалог-расспрос: запрашивание интересующей информации (любимая книга). <b>Языковые знания и навыки:</b> различение на слух и адекватное, без ошибок, ведущих к сбою в коммуникации, произнесение слов с соблюдением правильного ударения и фраз/предложений; лексическая сторона речи: распознавание и употребление в устной и письменной речи</p>	<p>соотносить графический образ слова с его звуковым образом на основе знания правил чтения. Соблюдать правильное ударение в словах и фразах; интонацию в целом. Читать вслух текст, построенный на изученном языковом материале,</p>

			лексических единиц по теме; распознавание в письменном и звучащем тексте и употребление в устной и письменной речи: изученных морфологических форм и синтаксических конструкций английского языка	демонстрируя понимание прочитанного. Читать про себя и вслух учебные тексты, построенные на изученном языковом материале, с различной глубиной проникновения в их содержание в зависимости от поставленной коммуникативной задачи: с пониманием основного содержания, с пониманием запрашиваемой информации.
4.3	Литературные персонажи детских книг	5	<p><b>Коммуникативные умения:</b> диалог-расспрос: запрашивание интересующей информации (персонажи сказки); создание с опорой на ключевые слова, вопросы и/или иллюстрации устных монологических высказываний (любимый персонаж).</p> <p><b>Языковые знания и навыки:</b> различение на слух и адекватное, без ошибок, ведущих к сбою в коммуникации, произнесение слов с соблюдением правильного ударения и фраз/предложений; лексическая сторона речи: распознавание и употребление в устной и письменной речи лексических единиц по теме; распознавание в письменном и звучащем тексте и употребление в устной и письменной речи: изученных морфологических форм и синтаксических конструкций английского языка</p>	<p>Письмо</p> <p>Копировать речевые образцы; списывать текст без ошибок; выписывать из текста слова, словосочетания, предложения в соответствии с учебной задачей. Заполнять простые формуляры с указанием личной информации (имя, фамилия, возраст) в соответствии с нормами, принятыми в стране/странах изучаемого языка.</p> <p><b>Фонетическая сторона речи</b></p> <p>Применять изученные правила чтения при чтении слов. Различать на слух и адекватно, без ошибок, ведущих к сбою в коммуникации, произносить слова с соблюдением правильного ударения и фраз/предложений, а также соблюдать правильный интонационный рисунок.</p> <p><b>Графика, орфография и пунктуация</b></p> <p>Графически корректно воспроизводить буквы английского алфавита (полупечатное написание букв, буквосочетаний, слов). Правильно писать изученные слова. Правильно расставлять знаки препинания (точку, вопросительный и восклицательный знаки) в конце предложения. Правильно использовать знак апострофа в сокращённых формах глагола-связки,</p>
4.4	Праздники родной страны и стран изучаемого языка	2	<p><b>Коммуникативные умения:</b> диалог-расспрос: запрашивание интересующей информации (национальные праздники родной страны и стран изучаемого языка); создание с опорой на ключевые слова, вопросы и/или иллюстрации устных монологических высказываний; чтение с пониманием основного содержания текста, определение основной темы и главных фактов/событий в прочитанном тексте с опорой на иллюстрации и с использованием языковой догадки; чтение с пониманием запрашиваемой информации, нахождение в прочитанном тексте и понимание запрашиваемой информации фактического характера с опорой на иллюстрации и с использованием языковой догадки; написание с</p>	<p>Графически корректно воспроизводить буквы английского алфавита (полупечатное написание букв, буквосочетаний, слов). Правильно писать изученные слова. Правильно расставлять знаки препинания (точку, вопросительный и восклицательный знаки) в конце предложения. Правильно использовать знак апострофа в сокращённых формах глагола-связки,</p>

			<p>опорой на образец коротких поздравлений с праздниками.</p> <p><b>Языковые знания и навыки:</b> различение на слух и адекватное, без ошибок, ведущих к сбою в коммуникации, произнесение слов с соблюдением правильного ударения и фраз/предложений; лексическая сторона речи: распознавание и употребление в устной и письменной речи лексических единиц по теме (праздники); распознавание в письменном и звучащем тексте и употребление в устной и письменной речи: изученных морфологических форм и синтаксических конструкций английского языка; союзы <i>and</i> и <i>but</i> (с однородными членами)</p>	<p>вспомогательного и модального глаголов (например, <i>I'm</i>).</p> <p><i>Лексическая сторона речи</i> Узнавать в письменном и устном тексте и понимать изученные лексические единицы (согласно тематическому содержанию). Употреблять в устной и письменной речи изученные лексические единицы в соответствии с коммуникативной задачей.</p> <p><i>Грамматическая сторона речи</i> Распознавать и употреблять в устной и письменной речи различные коммуникативные типы предложений:</p>
4.5	Обобщение	2	<p>Обобщение и контроль по теме: «Родная страна и страны изучаемого языка»</p>	<p>повествовательные (утвердительные, отрицательные) и вопросительные (общий вопрос).</p> <p>Распознавать и употреблять нераспространённые простые предложения.</p> <p>Распознавать и употреблять в устной и письменной речи предложения с начальным <i>It</i>.</p> <p>Распознавать и употреблять в устной и письменной речи предложения с глаголом - связкой <i>to be</i> в Present Simple Tense. Распознавать и употреблять в устной и письменной речи предложения с краткими глагольными формами.</p> <p>Распознавать и употреблять в устной и письменной речи личные местоимения.</p> <p><i>Социокультурные знания и умения</i> Использовать некоторые социокультурные элементы речевого поведенческого этикета, принятого в англоязычных странах, в некоторых ситуациях общения: приветствие, прощание. Воспроизводить наизусть небольшие произведения детского</p>



			фольклора (рифмовки, песенки)
Итого по разделу	12		
Общее количество часов по программе	68		

### 3 класс

№ п/п	Наименование разделов и тем учебного предмета	Кол-во часов	Программное содержание	Основные виды деятельности обучающихся
<b>Раздел 1. Мир моего «я»</b>				
1.1	Моя семья	5	<p><b>Коммуникативные умения:</b> ведение диалога-расспроса: запрашивание интересующей информации; сообщение фактической информации, ответы на вопросы собеседника (о себе и членах своей семьи); создание с опорой на ключевые слова, вопросы и/или иллюстрации устных монологических высказываний: описание своей семьи, члена своей семьи; восприятие и понимание на слух учебных текстов, построенных на изученном языковом материале, в соответствии с поставленной коммуникативной задачей по теме раздела («Моя семья»); чтение вслух и про себя учебных текстов по теме «Моя семья», построенных на изученном языковом материале, с соблюдением правил чтения и соответствующей интонацией; понимание прочитанного; создание подписей к картинкам, фотографиям с пояснением, что на них изображено (члены семьи, семейное дерево).</p> <p><b>Языковые знания и навыки:</b> различение на слух и адекватное, без ошибок произнесение слов с соблюдением правильного ударения и фраз/предложений с соблюдением их ритмико-интонационных особенностей; чтение гласных в открытом и закрытом слоге в односложных словах, чтения гласных в третьем типе слога (гласная +</p>	<p><i>Диалогическая речь</i> Вести с опорой на речевые ситуации, ключевые слова и/или иллюстрации с соблюдением норм речевого этикета, принятых в стране/странах изучаемого языка: диалога этикетного характера: начинать и заканчивать разговор, поздравлять с праздником; выражать благодарность за поздравление; диалог - побуждение к действию: приглашать собеседника к совместной деятельности; диалог-расспрос: запрашивать интересующей информацию; сообщать фактическую информацию, ответы на вопросы собеседника.</p> <p><i>Монологическая речь</i> Создавать с опорой на ключевые слова, вопросы и/или иллюстрации устных монологических высказываний: описывать предмет, реального человека или литературного персонажа; рассказывать о себе, члене семьи, друге и т. д. Пересказывать с опорой на ключевые слова, вопросы и/или иллюстрации основного содержания прочитанного</p>

			<p><i>r</i>); согласных, основных звукобуквенных сочетаний, в частности сложных сочетаний букв (например, <i>tion, ight</i>) в односложных, двусложных и многосложных словах; употребление в устной и письменной речи лексических единиц (слов, словосочетаний, речевых клише), обслуживающих ситуации общения в рамках тематического содержания «Моя семья», а также лексических единиц, изученных ранее; притяжательные местоимения; существительные в притяжательном падеже (Possessive Case: <i>Ann's dress, children's toys, boys' books</i>); вопросительные слова (<i>who/whose</i>); Past Simple Tense (употребление форм глагола <i>to be (was/were)</i> в утвердительных, отрицательных и вопросительных предложениях) предложения с начальным <i>There + to be</i> в Past Simple Tense (<i>There was an old house near the river.</i>)</p>	<p>текста. <i>Аудирование</i> Понимать на слух речи учителя и одноклассников. Воспринимать и понимать на слух учебные тексты, построенные на изученном языковом материале: понимать основное содержания, понимать запрашиваемую информацию (при опосредованном общении). <i>Чтение</i> Читать вслух и про себя учебные тексты, с соблюдением правил чтения и соответствующей интонацией; понимать прочитанное. Читать с пониманием основного содержания текста, определять основную тему и главные факты/события в прочитанном тексте с опорой и без опоры на иллюстрации с использованием языковой, в том числе контекстуальной, догадки.</p> <p><i>Письменная речь</i> Списывать текст; выписывать из текста слова, словосочетания, предложения; вставлять пропущенные слова в предложение в соответствии с решаемой коммуникативной/ учебной задачей. Создавать подписи к картинкам, фотографиям с пояснением, что на них изображено. Заполнять анкеты и формуляры с указанием личной информации (имя, фамилия, возраст, страна проживания, любимые занятия) в соответствии с нормами, принятыми в</p>
1.2	Мой день рождения	2	<p><b>Коммуникативные умения:</b> ведение диалога этикетного характера: поздравление с праздником; выражение благодарности за поздравление; извинение; создание с опорой на ключевые слова, вопросы и/или иллюстрации устных монологических высказываний по теме «Мой день рождения»; понимание на слух речи учителя и одноклассников и вербальная/невербальная реакция на услышанное (при непосредственном общении); чтение с пониманием основного содержания текста, определение основной темы и главных фактов/событий в прочитанном тексте с опорой и без опоры на иллюстрации и с использованием с использованием языковой, в том числе контекстуальной, догадки;</p>	<p>иллюстрации с использованием языковой, в том числе контекстуальной, догадки. <i>Письменная речь</i> Списывать текст; выписывать из текста слова, словосочетания, предложения; вставлять пропущенные слова в предложение в соответствии с решаемой коммуникативной/ учебной задачей. Создавать подписи к картинкам, фотографиям с пояснением, что на них изображено. Заполнять анкеты и формуляры с указанием личной информации (имя, фамилия, возраст, страна проживания, любимые занятия) в соответствии с нормами, принятыми в</p>

			<p>написание с опорой на образец поздравлений с праздником (с днём рождения).</p> <p><b>Языковые знания и навыки:</b> чтение новых слов согласно основным правилам чтения с использованием полной или частичной транскрипции; различение на слух и адекватное, без ошибок произнесение слов с соблюдением правильного ударения и фраз/предложений с соблюдением их ритмико-интонационных особенностей; правильное написание изученных слов; личные местоимения в объектном (<i>me, you, him/her/it, us, them</i>) падеже; употребление в устной и письменной речи лексических единиц (слов, словосочетаний, речевых клише), обслуживающих ситуации общения в рамках тематического содержания «Мой день рождения», а также лексических единиц, изученных ранее</p>	<p>стране/странах изучаемого языка. Писать с опорой на образец поздравления с праздниками с выражением пожеланий.</p> <p><b>Фонетическая сторона речи</b> Правильно произносить слова и выражения (долгота и краткость гласных, отсутствие оглушения согласных, отсутствие смягчения согласных перед гласными).</p> <p><b>Орфография и пунктуация</b> Правильно писать изученные слова, правильно расставлять знаки препинания.</p> <p><b>Лексическая сторона речи</b> Распознавать и употреблять в речи лексические единицы (слова, словосочетания, клише) - 350 лексических единиц.</p> <p><b>Грамматическая сторона речи</b></p>
1.3	Моя любимая еда	4	<p><b>Коммуникативные умения:</b> ведение с опорой на речевые ситуации, ключевые слова и/или иллюстрации с соблюдением норм речевого этикета, принятых в стране/странах изучаемого языка (выбор и заказ еды в школьной столовой); ведение диалога - побуждения к действию: приглашение собеседника к совместной деятельности, вежливое согласие/не согласие на предложение собеседника вместе пообедать; создание с опорой на ключевые слова, вопросы и/или иллюстрации устных монологических высказываний: рассказ о себе и своих вкусовых предпочтениях; восприятие и понимание на слух учебных текстов, построенных на изученном языковом материале, в соответствии с поставленной</p>	<p>Распознавать в письменном и звучащем тексте и употреблять в устной и письменной речи родственных слов с использованием основных способов словообразования, грамматические конструкции в Present Simple Tense, Past Simple Tense, Present Continuous Tense. Употреблять модальный глагол <i>can</i>, вопросительные слова, конструкции <i>There+to be, I'd like to...</i></p> <p><b>Социокультурные умения</b> Знать и использовать некоторые социокультурные элементы речевого поведенческого этикета, принятого в стране/странах изучаемого языка, в</p>

			<p>коммуникативной задачей («Моя любимая еда»); чтение с пониманием основного содержания текста предполагает определение основной темы и главных фактов/событий в прочитанном тексте с опорой и без опоры на иллюстрации и с использованием языковой, в том числе контекстуальной, догадки; заполнение анкет и формуляров с указанием личной информации в соответствии с нормами, принятыми в стране/странах изучаемого языка.</p> <p><b>Языковые знания и навыки:</b>  чтение гласных в открытом и закрытом слоге в односложных словах, чтения гласных в третьем типе слога (гласная + r); согласных, основных звукобуквенных сочетаний, в частности сложных сочетаний букв (например, <i>tion, ight</i>) в односложных, двусложных и многосложных словах; чтение новых слов согласно основным правилам чтения с использованием полной или частичной транскрипции; различение на слух и адекватное, без ошибок произнесение слов с соблюдением правильного ударения и фраз/предложений с соблюдением их ритмико-интонационных особенностей; правильное написание изученных слов; конструкция <i>I'd like to ...</i>; <i>неопределённые местоимения (some/any) в повествовательных и вопросительных предложениях; слова, выражающие количество с исчисляемыми и неисчисляемыми существительными (much/many/a lot of). побудительные предложения в отрицательной форме (Don't..., please)</i></p>	некоторых ситуациях общения
1.4	Мой день	2	<b>Коммуникативные умения:</b>	

	(распорядок дня)	<p>ведение диалога-расспроса: запрашивание интересующей информации; сообщение фактической информации, ответы на вопросы собеседника (распорядок дня, мероприятия на неделе, дела в выходные дни);</p> <p>создание с опорой на ключевые слова, вопросы и/или иллюстрации устных монологических высказываний: описание своего любимого дня на неделе (будни и выходные); восприятие и понимание на слух учебных текстов, построенных на изученном языковом материале, в соответствии с поставленной коммуникативной задачей: с пониманием основного содержания, с пониманием запрашиваемой информации (по теме «Мой день»); чтение с пониманием запрашиваемой информации предполагает нахождение в прочитанном тексте и понимание запрашиваемой информации фактического характера с опорой и без опоры на иллюстрации, а также с использованием языковой, в том числе контекстуальной, догадки; списывание текста; выписывание из текста слов, словосочетаний, предложений; вставка пропущенного слова в предложение в соответствии с решаемой коммуникативной/учебной задачей (написание распорядка дня на неделю).</p> <p><b>Языковые знания и навыки:</b></p> <p>вычленение некоторых звукобуквенных сочетаний при анализе изученных слов (<i>ch/ck/c</i>);</p> <p>чтение новых слов согласно основным правилам чтения с использованием полной или частичной транскрипции;</p> <p>различение на слух и адекватное, без ошибок произнесение слов</p>	
--	------------------	--	--

			с соблюдением правильного ударения и фраз/предложений с соблюдением их ритмико-интонационных особенностей; правильное написание изученных слов; употребление в устной и письменной речи лексических единиц (слов, словосочетаний, речевых клише), обслуживающих ситуации общения в рамках тематического содержания «Мой день» (дни недели, глаголы), а также лексических единиц, изученных ранее; предлоги времени ( <i>at, in, on</i> в выражениях <i>at 5 o'clock, in the morning, on Monday</i> )	
1.5	Обобщение и контроль	2	Обобщение и контроль по теме «Мир моего «я»	
Итого по разделу		15		
<b>Раздел 2. Мир моих увлечений</b>				
2.1	Любимая игрушка, игра	3	<p><b>Коммуникативные умения:</b></p> <p>ведение диалога-расспроса: запрашивание интересующей информации; сообщение фактической информации, ответы на вопросы собеседника (по теме «Моя любимая игрушка/игра»); создание с опорой на ключевые слова, вопросы и/или иллюстрации устных монологических высказываний: описание предмета (своей любимой игрушки); восприятие и понимание на слух учебных текстов, построенных на изученном языковом материале, в соответствии с поставленной коммуникативной задачей; чтение с пониманием запрашиваемой информации, нахождение в прочитанном тексте и понимание запрашиваемой информации фактического характера с опорой и без опоры на иллюстрации, а также с использованием языковой, в том числе контекстуальной,</p>	<p><i>Диалогическая речь</i></p> <p>Вести с опорой на речевые ситуации, ключевые слова и/или иллюстрации с соблюдением норм речевого этикета, принятых в стране/странах изучаемого языка: диалога этикетного характера: начинать и заканчивать разговор, поздравлять с праздником; выражать благодарность за поздравление; диалог - побуждение к действию: приглашать собеседника к совместной деятельности; диалог-расспрос: запрашивать интересующей информацию; сообщать фактическую информацию, ответы на вопросы собеседника.</p> <p><i>Монологическая речь</i></p> <p>Создавать с опорой на ключевые слова, вопросы и/или иллюстрации устных монологических высказываний: описывать</p>

			<p>догадки (по теме раздела); создание подписей к картинкам, фотографиям с пояснением, что на них изображено («Моя любимая игрушка»).</p> <p><b>Языковые знания и навыки:</b> чтение гласных в открытом и закрытом слоге в односложных словах (<i>Oo</i>); чтение новых слов согласно основным правилам чтения с использованием полной или частичной транскрипции; правильная расстановка знаков препинания: точки, вопросительного и восклицательного знаков в конце предложения; правильное использование знака апострофа в формах существительных в притяжательном падеже; употребление в устной и письменной речи лексических единиц (слов, словосочетаний, речевых клише), обслуживающих ситуации общения в рамках тематического содержания «Моя любимая игрушка/игра», а также лексических единиц, изученных ранее; указательные местоимения (<i>this — these; that — those</i>); существительные в притяжательном падеже (Possessive Case); вопросительные слова (<i>who/ whose</i>)</p>	<p>предмет, реального человека или литературного персонажа; рассказывать о себе, члене семьи, друге и т. д. Пересказывать с опорой на ключевые слова, вопросы и/или иллюстрации основного содержания прочитанного текста.</p> <p><i>Аудирование</i> Понимать на слух речи учителя и одноклассников. Воспринимать и понимать на слух учебные тексты, построенные на изученном языковом материале: понимать основное содержания, понимать запрашиваемую информацию (при опосредованном общении).</p> <p><i>Чтение</i> Читать вслух и про себя учебные тексты, с соблюдением правил чтения и соответствующей интонацией; понимать прочитанное. Читать с пониманием основного содержания текста, определять основную тему и главные факты/события в прочитанном тексте с опорой и без опоры на иллюстрации с использованием языковой, в том числе контекстуальной, догадки.</p> <p><i>Письменная речь</i> Списывать текст; выписывать из текста слова, словосочетания, предложения; вставлять пропущенные слова в предложение в соответствии с решаемой коммуникативной/ учебной задачей.</p>
2.2	Мой питомец	2	<p><b>Коммуникативные умения:</b> ведение диалог-расспроса: запрашивание интересующей информации; сообщение фактической информации, ответы на вопросы собеседника (по теме «Мой питомец»); создание с опорой на ключевые слова, вопросы и/или иллюстрации устных монологических высказываний: описание питомца; восприятие и понимание на слух учебных текстов, построенных на</p>	<p>использованием языковой, в том числе контекстуальной, догадки.</p> <p><i>Письменная речь</i> Списывать текст; выписывать из текста слова, словосочетания, предложения; вставлять пропущенные слова в предложение в соответствии с решаемой коммуникативной/ учебной задачей.</p>

			<p>изученном языковом материале, в соответствии с поставленной коммуникативной задачей;</p> <p>чтение с пониманием запрашиваемой информации, нахождение в прочитанном тексте и понимание запрашиваемой информации фактического характера с опорой и без опоры на иллюстрации, а также с использованием языковой, в том числе контекстуальной, догадки (по теме раздела);</p> <p>создание подписей к картинкам, фотографиям с пояснением, что на них изображено («Мой питомец»).</p> <p><b>Языковые знания и навыки:</b></p> <p>чтение новых слов согласно основным правилам чтения с использованием полной или частичной транскрипции; употребление в устной и письменной речи лексических единиц (слов, словосочетаний, речевых клише), обслуживающих ситуации общения в рамках тематического содержания «Мой питомец» (части тела, прилагательные), а также лексических единиц, изученных ранее; употребление модального глагола <i>can</i> в утвердительных, отрицательных и вопросительных предложениях в тематике раздела;</p> <p>употребление конструкции <i>have got</i>; образование и употребление в письменной и устной речи множественного числа существительных (образованные по правилам и исключения: <i>man woman child mouse foot/tooth/ sheep/fish</i>)</p>	<p>Создавать подписи к картинкам, фотографиям с пояснением, что на них изображено. Заполнять анкеты и формуляры с указанием личной информации (имя, фамилия, возраст, страна проживания, любимые занятия) в соответствии с нормами, принятыми в стране/странах изучаемого языка. Писать с опорой на образец поздравления с праздниками с выражением пожеланий.</p> <p><b>Фонетическая сторона речи</b> Правильно произносить слова и выражения (долгота и краткость гласных, отсутствие оглушения согласных, отсутствие смягчения согласных перед гласными).</p> <p><b>Орфография и пунктуация</b> Правильно писать изученные слова, правильно расставлять знаки препинания.</p> <p><b>Лексическая сторона речи</b> Распознавать и употреблять в речи лексические единицы (слова, словосочетания, клише) - 350 лексических единиц.</p> <p><b>Грамматическая сторона речи</b> Распознавать в письменном и звучащем тексте и употреблять в устной и письменной речи родственных слов с использованием основных способов словообразования, грамматические конструкции в Present Simple Tense, Past Simple Tense, Present Continuous Tense. Употреблять модальный глагол <i>can</i>, вопросительные слова,</p>
2.3	Любимые занятия	5	<p><b>Коммуникативные умения:</b></p> <p>ведение диалога-расспроса: запрашивание интересующей информации; сообщение фактической информации, ответы на вопросы собеседника (любимые занятия, мое хобби, хобби членов семьи, хобби</p>	<p>словообразования, грамматические конструкции в Present Simple Tense, Past Simple Tense, Present Continuous Tense. Употреблять модальный глагол <i>can</i>, вопросительные слова,</p>



			<p>друга); создание с опорой на ключевые слова, вопросы и/или иллюстрации устных монологических высказываний: чем занимаются в свободное время; восприятие и понимание на слух учебных текстов, построенных на изученном языковом материале, в соответствии с пониманием основного содержания, с пониманием запрашиваемой информации (по теме «Любимые занятия»); чтение с пониманием запрашиваемой информации предполагает нахождение в прочитанном тексте и понимание запрашиваемой информации фактического характера с опорой и без опоры на иллюстрации, а также с использованием языковой, в том числе контекстуальной, догадки; списывание текста; выписывание из текста слов, словосочетаний, предложений; вставка пропущенного слова в предложение в соответствии с решаемой коммуникативной/учебной задачей («Любимые занятия»).</p> <p><b>Языковые знания и навыки:</b> чтение новых слов согласно основным правилам чтения с использованием полной или частичной транскрипции; употребление в устной и письменной речи лексических единиц (слов, словосочетаний, речевых клише), обслуживающих ситуации общения в рамках тематического содержания «Любимые занятия» (части тела, прилагательные), а также лексических единиц, изученных ранее; употребление форм глаголов в Present Simple Tense в утвердительных, отрицательных и вопросительных предложениях; употребление наречий частотности (<i>often/usually</i>)</p>	<p>конструкции <i>There+to be, I'd like to...</i></p> <p><i>Социокультурные умения</i></p> <p>Знать и использовать некоторые социокультурные элементы речевого поведенческого этикета, принятого в стране/странах изучаемого языка, в некоторых ситуациях общения</p>
2.4	Любимая сказка	5	<b>Коммуникативные умения:</b>	

			<p>ведение с опорой на речевые ситуации, ключевые слова и/или иллюстрации с соблюдением норм речевого этикета, принятых в стране/странах изучаемого языка;</p> <p>пересказ с опорой на ключевые слова, вопросы и/или иллюстрации основного содержания прочитанного текста(сказки); аудирование с пониманием основного содержания текста предполагает определение основной темы и главных фактов/событий в воспринимаемом на слух тексте с опорой на иллюстрации и с использованием языковой, в том числе контекстуальной, догадки; чтение с пониманием основного содержания текста предполагает определение основной темы и главных фактов/событий в прочитанном тексте с опорой и без опоры на иллюстрации и с использованием языковой, в том числе контекстуальной, догадки;</p> <p>написание с опорой на образец письма- приглашения.</p> <p><b>Языковые знания и навыки:</b> чтение новых слов согласно основным правилам чтения с использованием полной или частичной транскрипции; правильное написание изученных слов; распознавание в письменном и звучащем тексте и употребление в устной и письменной речи тематических лексических единиц;</p> <p>правильные глаголы в Past Simple Tense в повествовательных (утвердительных и отрицательных) и вопросительных (общий и специальный вопросы) предложениях</p>	
2.5	Выходной день	3	<b>Коммуникативные умения:</b>	

		<p>ведение диалога-расспроса: запрашивание интересующей информации; сообщение фактической информации, ответы на вопросы собеседника (выходной день, мои любимые занятия в выходной день, совместные занятия с членами семьи и друзьями в выходной день); создание с опорой на ключевые слова, вопросы и/или иллюстрации устных монологических высказываний: описание выходного дня и занятий; восприятие и понимание на слух учебных текстов, построенных на изученном языковом материале, в соответствии с поставленной коммуникативной задачей: с пониманием основного содержания, с пониманием запрашиваемой информации (по теме «Выходной день»); чтение с пониманием запрашиваемой информации предполагает нахождение в прочитанном тексте и понимание запрашиваемой информации фактического характера с опорой и без опоры на иллюстрации, а также с использованием языковой, в том числе контекстуальной, догадки; списывание текста; выписывание из текста слов, словосочетаний, предложений; вставка пропущенного слова в предложение в соответствии с решаемой коммуникативной/учебной задачей («Выходной день»).</p> <p><b>Языковые знания и навыки:</b> чтение новых слов согласно основным правилам чтения с использованием полной или частичной транскрипции; правильное написание изученных слов; распознавание в письменном и звучащем тексте и употребление в устной</p>	
--	--	---	--

			и письменной речи тематических лексических единиц; глаголы в Past Simple Tense в повествовательных (утвердительных и отрицательных) и вопросительных (общий и специальный вопросы) предложениях	
2.6	Каникулы	3	<b>Коммуникативные умения:</b> ведение диалога-расспроса: запрашивание интересующей информации; сообщение фактической информации, ответы на вопросы собеседника (каникулы); создание с опорой на ключевые слова, вопросы и/или иллюстрации устных монологических высказываний: описание своего любимого дня на неделе (любимые занятия в дни зимних/весенних/летних/осенних каникул); восприятие и понимание на слух учебных текстов, построенных на изученном языковом материале, в соответствии с поставленной коммуникативной задачей: с пониманием основного содержания, с пониманием запрашиваемой информации (по теме «Каникулы»); чтение с пониманием запрашиваемой информации предполагает нахождение в прочитанном тексте и понимание запрашиваемой информации фактического характера с опорой и без опоры на иллюстрации, а также с использованием языковой, в том числе контекстуальной, догадки; списывание текста; выписывание из текста слов, словосочетаний, предложений; вставка пропущенного слова в предложение в соответствии с решаемой	

			<p>коммуникативной/учебной задачей («Каникулы»).</p> <p><b>Языковые знания и навыки:</b></p> <p>различение на слух и адекватное, без ошибок произнесение слов с соблюдением правильного ударения и фраз/предложений с соблюдением их ритмико-интонационных особенностей;</p> <p>чтение новых слов согласно основным правилам чтения с использованием полной или частичной транскрипции;</p> <p>правильное написание изученных слов; распознавание в письменном и звучащем тексте и употребление в устной и письменной речи тематических лексических единиц;</p> <p>конструкция <i>I'd like to...</i>;</p> <p>конструкции с глаголами на <i>-ing</i>: <i>to like enjoy doing smth</i></p>	
2.7	Обобщение и контроль	2	Обобщение и контроль по теме «Мир моих увлечений»	
Итого по разделу		23		
<b>Раздел 3. Мир вокруг меня</b>				
3.1	Моя комната (квартира, дом)	4	<p><b>Коммуникативные умения:</b></p> <p>ведение диалога-расспроса: запрашивание интересующей информации; сообщение фактической информации, ответы на вопросы собеседника (моя комната/квартира/дом); создание с опорой на ключевые слова, вопросы и/или иллюстрации устных монологических высказываний: описание своего любимого дня на неделе (моя комната/квартира/дом); восприятие и понимание на слух учебных текстов, построенных на изученном языковом материале, в соответствии с поставленной коммуникативной задачей: с пониманием основного содержания, с пониманием запрашиваемой информации (мой дом); чтение с пониманием запрашиваемой</p>	<p><b>Диалогическая речь</b></p> <p>Вести с опорой на речевые ситуации, ключевые слова и/или иллюстрации с соблюдением норм речевого этикета, принятых в стране/странах изучаемого языка: диалога этикетного характера: начинать и заканчивать разговор, поздравлять с праздником; выражать благодарность за поздравление; диалог - побуждение к действию: приглашать собеседника к совместной деятельности; диалог-расспрос: запрашивать интересующей информацию; сообщать фактическую информацию, ответы на</p>

			<p>информации предполагает нахождение в прочитанном тексте и понимание запрашиваемой информации фактического характера с опорой и без опоры на иллюстрации, а также с использованием языковой, в том числе контекстуальной, догадки.</p> <p><b>Языковые знания и навыки:</b> распознавание в письменном и звучащем тексте и употребление в устной и письменной лексических единиц (слов, словосочетаний, речевых клише) по теме «Моя комната/квартира/дом» (предметы интерьера, название комнат); предложения с начальным <i>There + to be</i> в Present Simple Tense; указательные местоимения (<i>this - these; that - those</i>); предлоги места (<i>on, in, under, above, next to, near, in front of, behind</i>); образование множественно числа существительных, оканчивающихся: <i>-o, -x, -s, -ss, -ch, -sh</i>, согл. + <i>y</i></p>	<p>вопросы собеседника.</p> <p><i>Монологическая речь</i></p> <p>Создавать с опорой на ключевые слова, вопросы и/или иллюстрации устных монологических высказываний: описывать предмет, реального человека или литературного персонажа; рассказывать о себе, члене семьи, друге и т. д.</p> <p>Пересказывать с опорой на ключевые слова, вопросы и/или иллюстрации основного содержания прочитанного текста.</p> <p><i>Аудирование</i></p> <p>Понимать на слух речи учителя и одноклассников.</p> <p>Воспринимать и понимать на слух учебные тексты, построенные на изученном языковом материале: понимать основное содержания, понимать запрашиваемую информацию (при опосредованном общении).</p> <p><i>Чтение</i></p> <p>Читать вслух и про себя учебные тексты, с соблюдением правил чтения и соответствующей интонацией; понимать прочитанное.</p> <p>Читать с пониманием основного содержания текста, определять основную тему и главные факты/события в прочитанном тексте с опорой и без опоры на иллюстрации с использованием языковой, в том числе контекстуальной, догадки.</p> <p><i>Письменная речь</i></p> <p>Списывать текст; выписывать из текста слова, словосочетания,</p>
3.2	Моя школа	4	<p><b>Коммуникативные умения:</b> ведение диалога этикетного характера: приветствие, начало и завершение разговора, знакомство с собеседником (новым одноклассником); выражение благодарности; создание с опорой на ключевые слова, вопросы и/или иллюстрации устных монологических высказываний: описание своего любимого дня на неделе (моя школа/любимые предметы/мой класс); восприятие и понимание на слух учебных текстов, построенных на изученном языковом материале, в соответствии с поставленной коммуникативной задачей: с пониманием основного содержания, с пониманием запрашиваемой информации (моя школа); понимание на слух</p>	<p>основного содержания текста, определять основную тему и главные факты/события в прочитанном тексте с опорой и без опоры на иллюстрации с использованием языковой, в том числе контекстуальной, догадки.</p> <p><i>Письменная речь</i></p> <p>Списывать текст; выписывать из текста слова, словосочетания,</p>

			<p>речи учителя и одноклассников и вербальная/ невербальная реакция на услышанное (при непосредственном общении); чтение с пониманием запрашиваемой информации предполагает нахождение в прочитанном тексте и понимание запрашиваемой информации фактического характера с опорой и без опоры на иллюстрации, а также с использованием языковой, в том числе контекстуальной, догадки; написание письма-благодарности с опорой на шаблон.</p> <p><b>Языковые знания и навыки:</b> распознавание в письменном и звучащем тексте и употребление в устной и письменной лексических единиц (слов, словосочетаний, речевых клише) по теме «Моя школа» (школьные принадлежности, школьные предметы - <i>English, Maths, PE, Geography, History, Science, Art, Music</i>); количественные числительные 11-20, геометрические фигуры (<i>triangle, circle, square</i>), математические действия (+\-\=)</p>	<p>предложения; вставлять пропущенные слова в предложение в соответствии с решаемой коммуникативной/ учебной задачей. Создавать подписи к картинкам, фотографиям с пояснением, что на них изображено. Заполнять анкеты и формуляры с указанием личной информации (имя, фамилия, возраст, страна проживания, любимые занятия) в соответствии с нормами, принятыми в стране/странах изучаемого языка. Писать с опорой на образец поздравления с праздниками с выражением пожеланий. <i>Фонетическая сторона речи</i> Правильно произносить слова и выражения (долгота и краткость гласных, отсутствие оглушения согласных, отсутствие смягчения согласных перед гласными). Орфография и пунктуация Правильно писать изученные слова, правильно расставлять знаки препинания.</p> <p>Лексическая сторона речи Распознавать и употреблять в речи лексические единицы (слова, словосочетания, клише) - 350 лексических единиц. Грамматическая сторона речи Распознавать в письменном и звучащем тексте и употреблять в устной и письменной речи родственных слов с использованием основных способов словообразования, грамматические конструкции <i>в Present</i></p>
3.3	Мои друзья	2	<p><b>Коммуникативные умения:</b> ведение диалога-расспроса: запрашивание интересующей информации; сообщение фактической информации, ответы на вопросы собеседника (о лучшем друге/друзьях); создание с опорой на ключевые слова, вопросы и/или иллюстрации устных монологических высказываний: описание совместных занятий; восприятие и понимание на слух учебных текстов, построенных на изученном языковом материале, в соответствии с поставленной коммуникативной задачей по теме раздела («Мои друзья»); чтение вслух и про себя учебных текстов по теме «Мои</p>	<p>писать изученные слова, правильно расставлять знаки препинания.</p> <p>Лексическая сторона речи Распознавать и употреблять в речи лексические единицы (слова, словосочетания, клише) - 350 лексических единиц. Грамматическая сторона речи Распознавать в письменном и звучащем тексте и употреблять в устной и письменной речи родственных слов с использованием основных способов словообразования, грамматические конструкции <i>в Present</i></p>

			<p>друзья», построенных на изученном языковом материале, с соблюдением правил чтения и соответствующей интонацией; понимание прочитанного; создание подписей к картинкам, фотографиям с пояснением, что на них изображено;</p> <p><b>Языковые знания и навыки:</b> распознавание и употребление в устной и письменной речи слов, образованных с использованием основных способов словообразования: аффиксации (образование числительных с помощью суффиксов <i>-teen, -ty</i>); различение на слух и адекватное, без ошибок произнесение слов с соблюдением правильного ударения и фраз/предложений с соблюдением их ритмико-интонационных особенностей; употребление в устной и письменной речи лексических единиц (слов, словосочетаний, речевых клише), обслуживающих ситуации общения в рамках тематического содержания «Мои друзья», а также лексических единиц, изученных ранее</p>	<p><i>Simple Tense, Past Simple Tense, Present Continuous Tense.</i> Употреблять модальный глагол <i>can</i>, вопросительные слова, конструкции <i>There+to be, I'd like to...</i></p> <p><i>Социокультурные умения</i> Знать и использовать некоторые социокультурные элементы речевого поведенческого этикета, принятого в стране/странах изучаемого языка, в некоторых ситуациях общения</p>
3.4	Моя малая родина (город, село)	2	<p><b>Коммуникативные умения:</b> ведение диалога-расспроса: запрашивание интересующей информации; сообщение фактической информации, ответы на вопросы собеседника (моя малая родина); создание с опорой на ключевые слова, вопросы и/или иллюстрации устных монологических высказываний: описание своего любимого города/села; чтение с пониманием запрашиваемой информации предполагает нахождение в прочитанном тексте и понимание запрашиваемой информации фактического характера с опорой и без опоры на иллюстрации, а также с использованием языковой, в</p>	



			<p>том числе контекстуальной, догадки; написание личного письма (электронное письмо/открытка другу) с опорой на образец.</p> <p><b>Языковые знания и навыки:</b>          чтение новых слов согласно основным правилам чтения с использованием полной или частичной транскрипции;          различение на слух и адекватное, без ошибок произнесение слов с соблюдением правильного ударения и фраз/предложений с соблюдением их ритмико-интонационных особенностей;          правильное написание изученных слов</p>	
3.5	Дикие и домашние животные	3	<p><b>Коммуникативные умения:</b>          ведение диалога-расспроса: запрашивание интересующей информации; сообщение фактической информации, ответы на вопросы собеседника (по теме «Дикие и домашние животные»);          создание с опорой на ключевые слова, вопросы и/или иллюстрации устных монологических высказываний: описание любимого животного; восприятие и понимание на слух учебных текстов, построенных на изученном языковом материале, в соответствии с поставленной коммуникативной задачей;          чтение с пониманием запрашиваемой информации, нахождение в прочитанном тексте и понимание запрашиваемой информации фактического характера с опорой и без опоры на иллюстрации, а также с использованием языковой, в том числе контекстуальной, догадки (по теме раздела);          создание подписей к картинкам, фотографиям с пояснением, что на них изображено («Мое любимое животное»).</p> <p><b>Языковые знания и навыки:</b>          чтение новых слов согласно</p>	

			<p>основным правилам чтения с использованием полной или частичной транскрипции; употребление в устной и письменной речи лексических единиц (слов, словосочетаний, речевых клише), обслуживающих ситуации общения в рамках тематического содержания «Дикие и домашние животные» (название диких и домашних животных, части тела, имена прилагательные для описания животных), а также лексических единиц, изученных ранее; употребление модального глагола <i>can</i> в утвердительных, отрицательных и вопросительных предложениях в тематике раздела (что умеют/не умеют делать животные); количественные числительные 20-100; употребление в письменной и устной речи глагольных форм (правильные/неправильные глаголы) времени Past Simple Tense</p>	
3.6	Погода	1	<p><b>Коммуникативные умения:</b> ведение диалога-расспроса: запрашивание интересующей информации; сообщение фактической информации, ответы на вопросы собеседника (по теме «Погода»); создание с опорой на ключевые слова, вопросы и/или иллюстрации устных монологических высказываний: описание любимой погоды/погоды сегодня/типичной погоды в родном городе/селе в разное время года; чтение с пониманием запрашиваемой информации, нахождение в прочитанном тексте и понимание запрашиваемой информации фактического характера с опорой и без опоры на иллюстрации, а также с использованием языковой, в</p>	

			<p>том числе контекстуальной, догадки (по теме раздела); создание подписей к картинкам, фотографиям с пояснением, что на них изображено («Погода»).</p> <p><b>Языковые знания и навыки:</b></p> <p>чтение новых слов согласно основным правилам чтения с использованием полной или частичной транскрипции; употребление в устной и письменной речи лексических единиц (слов, словосочетаний, речевых клише), обслуживающих ситуации общения в рамках тематического содержания «Погода», а также лексических единиц, изученных ранее</p>	
3.7	Времена года (месяцы)	1	<p><b>Коммуникативные умения:</b></p> <p>ведение диалога-расспроса: запрашивание интересующей информации; сообщение фактической информации, ответы на вопросы собеседника (о любимом времени года); создание с опорой на ключевые слова, вопросы и/или иллюстрации устных монологических высказываний: описание времени года; чтение вслух и про себя учебных текстов по теме «Времена года», построенных на изученном языковом материале, с соблюдением правил чтения и соответствующей интонацией; понимание прочитанного; пересказ с опорой на ключевые слова, вопросы и/или иллюстрации основного содержания прочитанного текста.</p> <p><b>Языковые знания и навыки:</b></p> <p>различение на слух и адекватное, без ошибок произнесение слов с соблюдением правильного ударения и фраз/предложений с соблюдением их ритмико-интонационных особенностей; употребление в устной и письменной речи лексических</p>	

			<p>единиц (слов, словосочетаний, речевых клише), обслуживающих ситуации общения в рамках тематического содержания «Времена года», а также лексических единиц, изученных ранее; вычленение некоторых звукобуквенных сочетаний при анализе изученных слов; чтение согласных, основных звукобуквенных сочетаний, в частности сложных сочетаний букв (например, <i>tion, ight</i>) в односложных, двусложных и многосложных словах; распознавание в письменном и звучащем тексте и употребление в устной и письменной речи лексических единиц, обслуживающих ситуации общения в рамках тематического содержания речи «Времена года»</p>	
3.8	Обобщение и контроль	2	Обобщение и контроль по теме «Мир вокруг меня»	
Итого по разделу		19		
<b>Раздел 4. Родная страна и страны изучаемого языка</b>				
4.1	Россия и страны изучаемого языка. Их столицы, достопримечательности и интересные факты	6	<p><b>Коммуникативные умения:</b>  ведение диалога-расспроса: запрашивание интересующей информации; сообщение фактической информации, ответы на вопросы собеседника (о родной стране и странах изучаемого языка, достопримечательностях и интересных фактах);  создание с опорой на ключевые слова, вопросы и/или иллюстрации устных монологических высказываний: рассказ о родной стране и странах изучаемого языка (Великобритания, Австралия, США); чтение вслух и про себя учебных текстов по теме раздела, построенных на изученном языковом материале, с соблюдением правил чтения и соответствующей интонацией; понимание прочитанного; пересказ с опорой на ключевые слова, вопросы и/или</p>	<p><i>Диалогическая речь</i>  Вести с опорой на речевые ситуации, ключевые слова и/или иллюстрации с соблюдением норм речевого этикета, принятых в стране/странах изучаемого языка: диалога этикетного характера: начинать и заканчивать разговор, поздравлять с праздником; выражать благодарность за поздравление; диалог - побуждение к действию: приглашать собеседника к совместной деятельности; диалог-расспрос: запрашивать интересующей информацию; сообщать фактическую информацию, ответы на вопросы собеседника.</p>

			<p>иллюстрации основного содержания прочитанных текстов.</p> <p><b>Языковые знания и навыки:</b>          чтение новых слов согласно основным правилам чтения с использованием полной или частичной транскрипции;          различение на слух и адекватное, без ошибок произнесение слов с соблюдением правильного ударения и фраз/предложений с соблюдением их ритмико-интонационных особенностей;          правильное написание изученных слов; распознавание в устной и письменной речи интернациональных слов (<i>doctor, film</i>) с помощью языковой догадки; предлог направления <i>to</i>;          распознавание в письменном и звучащем тексте и употребление в устной и письменной речи родственных слов с использованием основных способов словообразования: аффиксации и словосложения</p>	<p><i>Монологическая речь</i>          Создавать с опорой на ключевые слова, вопросы и/или иллюстрации устных монологических высказываний: описывать предмет, реального человека или литературного персонажа; рассказывать о себе, члене семьи, друге и т. д.          Пересказывать с опорой на ключевые слова, вопросы и/или иллюстрации основного содержания прочитанного текста.</p> <p><i>Аудирование</i>          Понимать на слух речи учителя и одноклассников.          Воспринимать и понимать на слух учебные тексты, построенные на изученном языковом материале: понимать основное содержания, понимать запрашиваемую информацию (при опосредованном общении).</p> <p><i>Чтение</i>          Читать вслух и про себя учебные тексты с соблюдением правил чтения и соответствующей интонацией; понимать прочитанное.          Читать с пониманием основного содержания текста, определять основную тему и главные факты/события в прочитанном тексте с опорой и без опоры на иллюстрации с использованием языковой, в том числе контекстуальной, догадки.</p> <p><i>Письменная речь</i>          Списывать текст; выписывать из текста слова, словосочетания, предложения; вставлять</p>
4.2	Произведения детского фольклора и литературные персонажи детских книг	1	<p><b>Коммуникативные умения:</b>          ведение диалога-расспроса: запрашивание интересующей информации; сообщение фактической информации (любимое литературное произведение/герой/персонаж), ответы на вопросы собеседника; пересказ с опорой на ключевые слова, вопросы и/или иллюстрации основного содержания прочитанного текста; понимание на слух речи учителя и одноклассников и вербальная/невербальная реакция на услышанное (при непосредственном общении).</p> <p><b>Языковые знания и навыки:</b>          чтение новых слов согласно основным правилам чтения с использованием полной или частичной транскрипции (новые лексические единицы, имена собственные); различение на слух и</p>	<p>Читатель с пониманием основного содержания текста, определять основную тему и главные факты/события в прочитанном тексте с опорой и без опоры на иллюстрации с использованием языковой, в том числе контекстуальной, догадки.</p> <p><i>Письменная речь</i>          Списывать текст; выписывать из текста слова, словосочетания, предложения; вставлять</p>

			адекватное, без ошибок произнесение слов с соблюдением правильного ударения и фраз/предложений с соблюдением их ритмико-интонационных особенностей; правильное написание изученных слов	пропущенные слова в предложении в соответствии с решаемой коммуникативной/ учебной задачей. Создавать подписи к картинкам, фотографиям с пояснением, что на них изображено. Заполнять анкеты и формуляры с указанием личной информации (имя, фамилия, возраст, страна проживания, любимые занятия) в соответствии с нормами, принятыми в стране/странах изучаемого языка. Писать с опорой на образец поздравления с праздниками с выражением пожеланий. <i>Фонетическая сторона речи</i>
4.3	Праздники родной страны и стран изучаемого языка	2	<b>Коммуникативные умения:</b> ведение диалога-расспроса: запрашивание интересующей информации; сообщение фактической информации (праздники родной страны и стран изучаемого языка), ответы на вопросы собеседника; пересказ с опорой на ключевые слова, вопросы и/или иллюстрации основного содержания прочитанного текста; понимание на слух речи учителя и одноклассников и вербальная/ невербальная реакция на услышанное (при непосредственном общении). <b>Языковые знания и навыки:</b> чтение новых слов согласно основным правилам чтения с использованием полной или частичной транскрипции (новые лексические единицы, имена собственные); различение на слух и адекватное, без ошибок произнесение слов с соблюдением правильного ударения и фраз/предложений с соблюдением их ритмико-интонационных особенностей; правильное написание изученных слов	Правильно произносить слова и выражения (долгота и краткость гласных, отсутствие оглушения согласных, отсутствие смягчения согласных перед гласными). <i>Орфография и пунктуация</i> Правильно писать изученные слова, правильно расставлять знаки препинания. <i>Лексическая сторона речи</i> Распознавать и употреблять в речи лексические единицы (слова, словосочетания, клише) - 350 лексических единиц. <i>Грамматическая сторона речи</i> Распознавать в письменном и звучащем тексте и употреблять в устной и письменной речи родственных слов с использованием основных способов словообразования, грамматические
4.4	Обобщение	2	Обобщение и контроль по теме «Родная страна и страны изучаемого языка»	

				<p>конструкции в Present Simple Tense, Past Simple Tense, Present Continuous Tense. Употреблять модальный глагол <i>can</i>, вопросительные слова, конструкции <i>There+to be</i>, <i>I'd like to...</i></p> <p><i>Социокультурные умения</i></p> <p>Знать и использовать некоторые социокультурные элементы речевого поведенческого этикета, принятого в стране/странах изучаемого языка, в некоторых ситуациях общения</p>
Итого по разделу		11		
Общее количество часов по программе		68		

#### 4 класс

№ п/п	Наименование разделов и тем учебного предмета	Кол-во часов	Программное содержание	Основные виды деятельности обучающихся
<b>Раздел 1. Мир моего «я»</b>				
1.1	Моя семья	3	<p><b>Коммуникативные умения:</b></p> <p>ведение диалога-расспроса: запрашивание интересующей информации; сообщение фактической информации, ответы на вопросы собеседника (члены семьи, близкие и дальние родственники, их внешность/характер/профессия); создание с опорой на ключевые слова, вопросы и/или иллюстрации устных монологических высказываний: описание человека, внешности и одежды, черт характера реального человека; краткое устное изложение результатов выполненного несложного проектного задания (моя семья); восприятие и понимание на слух учебных и адаптированных аутентичных текстов, построенных на изученном языковом материале, в соответствии с поставленной коммуникативной задачей: с</p>	<p><i>Диалогическая речь</i></p> <p>Начинать, поддерживать и заканчивать разговор, в том числе по телефону; знакомиться с собеседником; поздравлять с праздником и вежливо реагировать на поздравление; выражать благодарность; приносить извинения. Обращаться с просьбой, вежливо соглашаться/не соглашаться выполнить просьбу; приглашать собеседника к совместной деятельности, вежливо соглашаться/не соглашаться на предложение собеседника. Запрашивать интересующую информацию; сообщать фактическую информацию, отвечая на вопросы. Переходить с</p>

		<p>пониманием основного содержания, с пониманием запрашиваемой информации (при опосредованном общении); чтение вслух и про себя учебных текстов с соблюдением правил чтения и соответствующей интонацией, понимание прочитанного (с пониманием основного содержания, с пониманием запрашиваемой информации); заполнение простых анкет и формуляров с указанием личной информации (имя, фамилия, возраст, место жительства (страна проживания, город), любимые занятия) в соответствии с нормами, принятыми в стране/странах изучаемого языка.</p> <p><b>Языковые знания и навыки:</b> различение на слух и адекватное, без ошибок, ведущих к сбою в коммуникации, произнесение слов с соблюдением правильного ударения и фраз с соблюдением их ритмико-интонационных особенностей, в том числе соблюдение правила отсутствия ударения на служебных словах; интонации перечисления; чтение новых слов согласно основным правилам чтения с использованием полной или частичной транскрипции, по аналогии; распознавание в письменном и звучащем тексте и употребление в устной и письменной речи лексических единиц (слов, словосочетаний, речевых клише), обслуживающих ситуации общения в рамках тематического содержания речи (моя семья); распознавание и образование в устной и письменной речи родственных слов с использованием основных способов словообразования: аффиксации (образование существительных с помощью суффиксов <i>-er/-or</i>, -</p>	<p>позиции спрашивающего на позицию отвечающего и наоборот. Составлять диалог в соответствии с поставленной коммуникативной задачей по образцу, с использованием вербальных и зрительных опор.</p> <p><i>Монологическая речь</i> Описывать предмет; внешность и черты характера человека, литературного персонажа. Рассказывать о себе, своей семье, друге. Создавать связное монологическое высказывание с использованием вербальных и/или зрительных опор. Выражать своё отношение к предмету речи. Передавать основное содержание прочитанного текста с использованием вербальных и/или зрительных опор. Кратко представлять результаты выполненного несложного проектного задания.</p> <p><i>Аудирование</i> Понимать речь учителя по ведению урока. Распознавать на слух и понимать связное высказывание учителя, одноклассника, построенное на знакомом языковом материале; вербально/невербально реагировать на услышанное. Использовать переспрос или просьбу повторить для уточнения отдельных деталей. Воспринимать и понимать на слух основное содержание текста, построенного на изученном языковом материале. Определять тему прослушанного текста. Определять</p>
--	--	--	---



1.2	Мой день рождения	3	<p><i>ist (worker, actor, artist)</i></p> <p><b>Коммуникативные умения:</b>  ведение диалога этикетного характера: поздравление с праздником, выражение благодарности за поздравление (с днем рождения); выражение извинения; ведение диалога – побуждения к действию: приглашение собеседника к совместной деятельности, вежливое согласие/несогласие на предложение собеседника; монологическое сообщение (повествование) с опорой на ключевые слова, вопросы и/или иллюстрации (по теме «Мой день рождения/мой прошедший день рождения»); понимание на слух речи учителя и одноклассников и вербальная/ невербальная реакция на услышанное (при непосредственном общении); восприятие и понимание на слух учебных и адаптированных аутентичных текстов, построенных на изученном языковом материале, в соответствии с поставленной коммуникативной задачей; чтение с пониманием запрашиваемой информации предполагает нахождение в прочитанном тексте и понимание запрашиваемой информации фактического характера с опорой и без опоры на иллюстрации, с использованием языковой, в том числе контекстуальной, догадки; написание с опорой на образец поздравления с праздниками (с днём рождения).</p> <p><b>Языковые знания и навыки:</b>  ритмико-интонационные особенности повествовательного, побудительного и вопросительного (общий и специальный вопрос) предложения; вычленение некоторых звукобуквенных сочетаний при анализе изученных слов;</p>	<p>главные факты/события в прослушанном тексте. Воспринимать и понимать на слух запрашиваемую информацию фактического характера в тексте, построенном на изученном языковом материале. Использовать зрительные опоры (картинки, фотографии) при восприятии текста на слух. Использовать языковую догадку, в том числе контекстуальную, при восприятии на слух текста.</p> <p><i>Смысловое чтение</i>  Соотносить графический образ слова с его звуковым образом на основе знания правил чтения. Соблюдать правильное ударение в словах и фразах; интонацию в целом. Читать вслух текст, построенный на изученном языковом материале, демонстрируя понимание прочитанного. Зрительно воспринимать текст, узнавать знакомые слова, грамматические явления и понимать основное содержание текста, содержащего отдельные незнакомые слова, с использованием зрительной опоры и без. Прогнозировать содержания текста на основе заголовка. Определять тему прочитанного текста. Определять главные факты/события в прочитанном тексте. Соотносить текст/части текста с иллюстрациями. Использовать внешние формальные элементы текста (заголовки, картинки, сноски) для понимания основного</p>
-----	-------------------	---	--	--

			<p>правильное написание изученных слов; распознавание в письменном и звучащем тексте и употребление в устной и письменной речи лексических единиц (слов, словосочетаний, речевых клише), обслуживающих ситуации общения в рамках тематического содержания речи (мой день рождения);</p> <p>Глаголы в Past Simple Tense (правильные и неправильные) в повествовательных (утвердительных и отрицательных) и вопросительных (общий и специальный вопросы) предложениях;</p> <p>количественные числительные (30-100); порядковые числительные (образованные с помощью суффикса <i>-th</i>, исключения)</p>	<p>содержания прочитанного текста. Зрительно воспринимать текст, узнавать знакомые слова, грамматические явления и находить в нем запрашиваемую информацию фактического характера. Игнорировать отдельные незнакомые слова, не мешающие понимать основное содержание текста. Догадываться о значении незнакомых слов по сходству с русским языком, по словообразовательным элементам, контексту. Понимать интернациональные слова. Находить значение отдельных незнакомых слов в двуязычном словаре учебника, словаре в картинках. Читать про себя и понимать запрашиваемую информацию, представленную в несплошных текстах (таблице). Работать с информацией, представленной в разных форматах (текст, рисунок, таблица).</p> <p><i>Письмо</i></p> <p>Выписывать из текста слова, словосочетания, предложения в соответствии с коммуникативной/учебной задачей. Восстанавливать предложение, вставляя пропущенные слова или дописывая его окончание. Делать подписи к картинкам, фотографиям с пояснением, что на них изображено. Заполнять анкеты и формуляры: сообщать о себе основные сведения (имя, фамилия, возраст, место жительства (страна проживания,</p>
1.3	Моя любимая еда	4	<p><b>Коммуникативные умения:</b></p> <p>ведение с опорой на речевые ситуации, ключевые слова и/или иллюстрации с соблюдением норм речевого этикета, принятых в стране/странах изучаемого языка (в кафе/ресторане/в магазине продуктов); ведение диалога - побуждения к действию: обращение к собеседнику с просьбой, вежливое согласие выполнить просьбу; приглашение собеседника к совместной деятельности (совместное приготовление любимого блюда); создание рассказа/сообщения (повествование) с опорой на ключевые слова, вопросы и/или иллюстрации (рецепт любимого блюда); восприятие и понимание на слух учебных и адаптированных аутентичных текстов, построенных на изученном языковом материале, в соответствии с поставленной коммуникативной задачей: с пониманием основного содержания, с пониманием запрашиваемой информации</p>	<p>словаре учебника, словаре в картинках. Читать про себя и понимать запрашиваемую информацию, представленную в несплошных текстах (таблице). Работать с информацией, представленной в разных форматах (текст, рисунок, таблица).</p> <p><i>Письмо</i></p> <p>Выписывать из текста слова, словосочетания, предложения в соответствии с коммуникативной/учебной задачей. Восстанавливать предложение, вставляя пропущенные слова или дописывая его окончание. Делать подписи к картинкам, фотографиям с пояснением, что на них изображено. Заполнять анкеты и формуляры: сообщать о себе основные сведения (имя, фамилия, возраст, место жительства (страна проживания,</p>

			<p>(при опосредованном общении); чтение с пониманием запрашиваемой информации предполагает нахождение в прочитанном тексте и понимание запрашиваемой информации фактического характера с опорой и без опоры на иллюстрации, с использованием языковой, в том числе контекстуальной, догадки; прогнозирование содержания текста на основе заголовка; выписывание из текста слов, словосочетаний, предложений в соответствии с решаемой коммуникативной/учебной задачей (ингредиенты, способ приготовления блюда).</p> <p><b>Языковые знания и навыки:</b> различение на слух и адекватное, без ошибок, ведущих к сбою в коммуникации, произнесение слов с соблюдением правильного ударения и фраз с соблюдением их ритмико-интонационных особенностей, в том числе соблюдение правила отсутствия ударения на служебных словах; интонации перечисления; использование языковой догадки для распознавания интернациональных слов (название некоторых овощей, фруктов, круп и т.д.); распознавание в письменном и звучащем тексте и употребление в устной и письменной речи лексических единиц (слов) (название упаковки товаров - <i>a packet/a bar/a loaf/a bottle/a carton/ a tin/a jar</i> и др.); употребление в письменной и устной речи слов, выражающих количество с исчисляемыми и неисчисляемыми существительными (<i>much/many/a lot of</i>); модальный глагол <i>may</i></p>	<p>город), любимое занятие и т. д.). Писание небольшое письменное высказывание с использованием вербальных опор. Писать с опорой на образец короткие поздравления с днём рождения, Новым годом, Рождеством с выражением пожелания. Писать электронное сообщение личного характера с опорой на образец. Правильно оформлять конверт, сервисные поля в системе электронной почты (адрес, тема сообщения). <i>Фонетическая сторона речи</i></p> <p>Различать на слух и адекватно произносить все звуки английского языка, соблюдая нормы произнесения звуков (долгота и краткость гласных, отсутствие оглушения звонких согласных в конце слога или слова, отсутствие смягчения согласных перед гласными; связующее “z” в предложениях с <i>there is/there are, where is</i>). Соблюдать правильное ударение в изолированном слове, фразе (правило отсутствия ударения на служебных словах). Корректно произносить предложения с точки зрения их ритмико-интонационных особенностей (побудительное предложение; общий, специальный вопросы). Соблюдать интонацию перечисления. Применять для чтения новых слов правила чтения гласных в открытом и закрытом слоге в односложных словах, в третьем типе</p>
1.4	Мой день (распорядок дня)	3	<p><b>Коммуникативные умения:</b> Ведение диалога с опорой на речевые ситуации, ключевые слова и/или иллюстрации с</p>	<p>правила чтения гласных в открытом и закрытом слоге в односложных словах, в третьем типе</p>

		<p>соблюдением норм речевого этикета, принятых в стране/странах изучаемого языка (рассказ о своем распорядке дня и домашних обязанностях); ведение диалога-расспроса: запрашивание интересующей информации; сообщение фактической информации, ответы на вопросы собеседника; создание устных монологических высказываний в рамках тематического содержания речи по образцу (мой день/мое расписание/мои домашние обязанности); пересказ основного содержания прочитанного текста с опорой на ключевые слова, вопросы, план и/или иллюстрации; аудирование с пониманием основного содержания текста предполагает умение определять основную тему и главные факты/события в воспринимаемом на слух тексте с опорой и без опоры на иллюстрации и с использованием языковой, в том числе контекстуальной, догадки; смысловое чтение про себя учебных и адаптированных аутентичных текстов, содержащих отдельные незнакомые слова, понимание основного содержания (тема, главная мысль, главные факты/события) текста с опорой и без опоры на иллюстрации и с использованием языковой догадки, в том числе контекстуальной; заполнение простых анкет и формуляров с указанием личной информации (любимые занятия, расписание) в соответствии с нормами, принятыми в стране/странах изучаемого языка.</p> <p><b>Языковые знания и навыки:</b> чтение новых слов согласно основным правилам чтения с использованием полной или частичной транскрипции, по аналогии; правильное</p>	<p>слога (гласная + <i>r</i>); согласных, основных звукобуквенных сочетаниях в односложных, двусложных и многосложных словах. Вычленять некоторые звукобуквенные сочетания при анализе изученных слов. Озвучивать знаки транскрипции. Читать новые слова по транскрипции (полной или частичной); по аналогии. Графика, орфография и пунктуация. Правильно писать изученные слова.</p> <p>Восстанавливать слово, вставляя пропущенные буквы. Отличать транскрипционные знаки от букв. Расставлять знаки препинания (точку, вопросительный и восклицательный знаки) в конце предложения; запятую при перечислении и обращении.</p> <p>Использовать знак апострофа в сокращённых-формах глаголов (глагола-связки, вспомогательного и модального); в притяжательном падеже имён существительных (Possessive Case).</p> <p><i>Лексическая сторона речи</i></p> <p>Узнавать в письменном и устном тексте и понимать изученные лексические единицы (основные значения). Употреблять в устной и письменной речи изученные лексические единицы в соответствии с коммуникативной задачей. Образовывать имена существительные с помощью суффиксов <i>-er/-or, -ist</i>; числительные с помощью суффиксов <i>-teen, -ty, -th</i>; распознавать и</p>
--	--	---	--

			<p>написание изученных слов; правильная расстановка знаков препинания: точки, вопросительного и восклицательного знака в конце предложения; запятой при обращении и перечислении; правильное использование знака апострофа в сокращённых формах глагола-связки, вспомогательного и модального глаголов; модальный глагол <i>have to</i> (в утвердительных, отрицательных и вопросительных предложениях); употребление глаголов Present Simple Tense в утвердительных, отрицательных и вопросительных предложениях); конструкция <i>like doing...</i>; наречия времени; обозначение даты и года; обозначение времени (<i>5 o'clock; 3 am, 2 pm</i>)</p>	<p>употреблять в устной и письменной речи. Распознавать и употреблять в устной и письменной речи существительные, образованные путём словосложения (<i>football</i>), с помощью конверсии (<i>to play - a play</i>). Опирайтесь на языковую догадку в процессе чтения и аудирования (слова, образованные путем словосложения, интернациональные слова).</p> <p><i>Грамматическая сторона речи</i></p> <p>Распознавать и употреблять в устной и письменной речи Present Continuous Tense в повествовательных (утвердительных и отрицательных), вопросительных (общий и специальный вопрос) предложениях. Распознавать и употреблять в устной и письменной речи конструкцию <i>to be going to</i> и Future Simple Tense для выражения будущего действия. Распознавать и употреблять в устной и письменной речи модальные глаголы долженствования <i>must</i> и <i>have to</i>. Распознавать и употреблять в устной и письменной речи отрицательное местоимение <i>no</i>. Распознавать и употреблять в устной и письменной речи степени сравнения прилагательных (формы, образованные по правилу и исключения: <i>good - better (the) best, bad - worse - (the) worst</i>). Распознавать и употреблять в устной и</p>
1.5	Обобщение	2	Обобщение и контроль по теме «Мир моего «я»	<p>Распознавать и употреблять в устной и письменной речи Present Continuous Tense в повествовательных (утвердительных и отрицательных), вопросительных (общий и специальный вопрос) предложениях. Распознавать и употреблять в устной и письменной речи конструкцию <i>to be going to</i> и Future Simple Tense для выражения будущего действия. Распознавать и употреблять в устной и письменной речи модальные глаголы долженствования <i>must</i> и <i>have to</i>. Распознавать и употреблять в устной и письменной речи отрицательное местоимение <i>no</i>. Распознавать и употреблять в устной и письменной речи степени сравнения прилагательных (формы, образованные по правилу и исключения: <i>good - better (the) best, bad - worse - (the) worst</i>). Распознавать и употреблять в устной и</p>

				письменной речи наречия времени; Распознавать и употреблять в устной и письменной речи обозначение даты и года. Распознавать и употреблять в устной и письменной речи обозначение времени
Итого по разделу		15		
<b>Раздел 2. Мир моих увлечений</b>				
2.1	Любимая игрушка, игра	1	<p><b>Коммуникативные умения:</b> ведение диалога-расспроса: запрашивание интересующей информации; сообщение фактической информации, ответы на вопросы собеседника (любимая игра/игрушка); создание с опорой на ключевые слова, вопросы и/или иллюстрации устных монологических высказываний: описание предмета (игры, игрушки); аудирование с пониманием основного содержания текста, в том числе контекстуальной, догадки; чтение вслух и про себя учебных текстов, построенных на изученном языковом материале, с различной глубиной проникновения в их содержание в зависимости от поставленной коммуникативной задачи: с пониманием основного содержания, с пониманием запрашиваемой информации.</p> <p><b>Языковые знания и навыки:</b> правила чтения: гласных в открытом и закрытом слоге в односложных словах, гласных в третьем типе слога (<i>гласная + r: -ir, -ur, -er</i>); согласных; основных звукобуквенных сочетаний, в частности сложных сочетаний букв (<i>-tion, -ight</i>) в односложных, двусложных и многосложных словах; распознавание в письменном и звучащем тексте и употребление в устной и письменной речи изученных морфологических форм и синтаксических</p>	<p><i>Диалогическая речь</i> Вести с опорой на речевые ситуации, ключевые слова и/или иллюстрации с соблюдением норм речевого этикета, принятых в стране/странах изучаемого языка: диалога этикетного характера: начинать и заканчивать разговор, поздравлять с праздником; выражать благодарность за поздравление; диалог - побуждение к действию: приглашать собеседника к совместной деятельности; диалог-расспрос: запрашивать интересующей информацию; сообщать фактическую информацию, ответы на вопросы собеседника.</p> <p><i>Монологическая речь</i> Создавать с опорой на ключевые слова, вопросы и/или иллюстрации устных монологических высказываний: описывать предмет, реального человека или литературного персонажа; рассказывать о себе, члене семьи, друге и т. д. Пересказывать с опорой на ключевые слова, вопросы и/или иллюстрации основного содержания прочитанного текста.</p> <p><i>Аудирование</i> Понимать на слух речи</p>

			конструкций английского языка; распознавание в письменном и звучащем тексте и употребление в устной и письменной речи лексических единиц (музыкальные инструменты/название спортивных и настольных игр)	учителя и одноклассников. Воспринимать и понимать на слух учебные тексты, построенные на изученном языковом материале: понимать основное содержания, понимать запрашиваемую информацию (при опосредованном общении).
2.2	Мой питомец	2	<p><b>Коммуникативные умения:</b> ведение диалога-расспроса: запрашивание интересующей информации; сообщение фактической информации, ответы на вопросы собеседника (мой питомец); создание с опорой на ключевые слова, вопросы и/или иллюстрации устных монологических высказываний: описание животного (мой питомец); аудирование с пониманием основного содержания текста предполагает умение определять основную тему и главные факты/события в воспринимаемом на слух тексте с опорой и без опоры на иллюстрации и с использованием языковой, в том числе контекстуальной, догадки; чтение вслух и про себя учебных текстов, построенных на изученном языковом материале, с различной глубиной проникновения в их содержание в зависимости от поставленной коммуникативной задачи: с пониманием основного содержания, с пониманием запрашиваемой информации.</p> <p><b>Языковые знания и навыки:</b> правила чтения: удвоенного <i>oo</i>, согласных буквосочетаний; распознавание в письменном и звучащем тексте и употребление в устной и письменной речи изученных морфологических форм и синтаксических конструкций английского языка; сравнительная и превосходная степени сравнения прилагательных (односложные и двусложные прилагательные);</p>	<p>Чтение Читать вслух и про себя учебные тексты, с соблюдением правил чтения и соответствующей интонацией; понимать прочитанное. Читать с пониманием основного содержания текста, определять основную тему и главные факты/события в прочитанном тексте с опорой и без опоры на иллюстрации с использованием языковой, в том числе контекстуальной, догадки.</p> <p><i>Письменная речь</i> Списывать текст; выписывать из текста слова, словосочетания, предложения; вставлять пропущенные слова в предложение в соответствии с решаемой коммуникативной/ учебной задачей. Создавать подписи к картинкам, фотографиям с пояснением, что на них изображено. Заполнять анкеты и формуляры с указанием личной информации (имя, фамилия, возраст, страна проживания, любимые занятия) в соответствии с нормами, принятыми в стране/странах изучаемого языка. Писать с опорой на образец поздравления с праздниками с выражением пожеланий.</p>

2.3	Любимые занятия. Занятия спортом	4	<p><b>Коммуникативные умения:</b> ведение диалога-расспроса: запрашивание интересующей информации; сообщение фактической информации, ответы на вопросы собеседника (мое хобби, занятия спортом); создание с опорой на ключевые слова, вопросы и/или иллюстрации устных монологических высказываний (любимый вид спорта); аудирование с пониманием основного содержания текста предполагает умение определять основную тему и главные факты/события в воспринимаемом на слух тексте с опорой и без опоры на иллюстрации и с использованием языковой, в том числе контекстуальной, догадки; чтение вслух и про себя учебных текстов, построенных на изученном языковом материале, с различной глубиной проникновения в их содержание в зависимости от поставленной коммуникативной задачи: с пониманием основного содержания, с пониманием запрашиваемой информации; написание электронного сообщения личного характера с опорой на образец (рассказ другу о своем любимом занятии/виде спорта).</p> <p><b>Языковые знания и навыки:</b> распознавание в письменном и звучащем тексте и употребление в устной и письменной речи изученных морфологических форм и синтаксических конструкций английского языка; употребление глагольных форм Present Simple Tense (расписание тренировок, кружков); употребление в письменной и устной речи модального глагола <i>can</i>; написание электронного сообщения личного характера с опорой на образец</p>	<p><i>Фонетическая сторона речи</i> Правильно произносить слова и выражения (долгота и краткость гласных, отсутствие оглушения согласных, отсутствие смягчения согласных перед гласными). <i>Орфография и пунктуация</i> Правильно писать изученные слова, правильно расставлять знаки препинания. <i>Лексическая сторона речи</i> Распознавать и употреблять в речи лексические единицы (слова, словосочетания, клише) - 350 лексических единиц. <i>Грамматическая сторона речи</i> Распознавать в письменном и звучащем тексте и употреблять в устной и письменной речи родственных слов с использованием основных способов словообразования, грамматические конструкции в Present Simple Tense, Past Simple Tense, Present Continuous Tense. Употреблять модальный глагол <i>can</i>, вопросительные слова, конструкции <i>There+to be</i>, <i>I'd like to...</i> <i>Социокультурные умения</i> Знать и использовать некоторые социокультурные элементы речевого поведенческого этикета, принятого в стране/странах изучаемого языка, в некоторых ситуациях общения</p>
2.4	Любимая сказка/	3	<p><b>Коммуникативные умения:</b></p>	



	<p>история/рассказ</p>	<p>ведение диалога-расспроса: запрашивание интересующей информации; сообщение фактической информации, ответы на вопросы собеседника (любимая сказка/ рассказ/ автор/ герои/ сюжет); создание устных монологических высказываний в рамках тематического содержания речи по образцу (с выражением своего отношения к предмету речи (любимая сказка/ рассказ/ литературный персонаж); пересказ основного содержания прочитанного текста с опорой на ключевые слова, вопросы, план и/или иллюстрацию; аудирование с пониманием основного содержания текста предполагает умение определять основную тему и главные факты/события в воспринимаемом на слух тексте с опорой и без опоры на иллюстрации и с использованием языковой, в том числе контекстуальной, догадки; чтение с пониманием запрашиваемой информации предполагает нахождение в прочитанном тексте и понимание запрашиваемой информации фактического характера с опорой и без опоры на иллюстрации, с использованием языковой, в том числе контекстуальной, догадки (чтение английских сказок с последующим пересказом основного содержания); прогнозирование содержания текста на основе заголовка; выписывание из текста слов, словосочетаний, предложений (на основе содержания сказки); вставка пропущенных букв в слово или слов в предложение в соответствии с решаемой коммуникативной/учебной задачей.</p> <p><b>Языковые знания и навыки:</b></p>	
--	------------------------	--	--

			<p>различение на слух и адекватное, без ошибок, ведущих к сбою в коммуникации, произнесение слов с соблюдением правильного ударения и фраз с соблюдением их ритмико-интонационных особенностей, в том числе соблюдение правила отсутствия ударения на служебных словах; знаки английской транскрипции: фонетически корректное озвучивание знаков транскрипции (чтение имен собственных героев сказок и новых слов); верное произношение окончания глагола <i>-ed</i> в Past Simple Tense([t];[d];[id]), распознавание в письменном и звучащем тексте и употребление в устной и письменной речи лексических единиц (слов, словосочетаний, речевых клише); глаголы в Past Simple Tense повествовательных (утвердительных и отрицательных) и вопросительных (общий и специальный вопросы) предложениях</p>	
2.5	Выходной день	3	<p><b>Коммуникативные умения:</b>  ведение диалога этикетного характера: приветствие, ответ на приветствие; завершение разговора (в том числе по телефону), прощание; приглашение на прогулку (в парк, кинотеатр, зоопарк, цирк и т.д.); ведение диалога-расспроса: запрашивание интересующей информации; сообщение фактической информации, ответы на вопросы собеседника (по теме «Выходной»); создание устных монологических высказываний в рамках тематического содержания речи по образцу (с выражением своего отношения к предмету речи); аудирование с</p>	

			<p>пониманием запрашиваемой информации с опорой и без опоры на иллюстрации, а также с использованием языковой, в том числе контекстуальной, догадки; чтение с пониманием запрашиваемой информации предполагает нахождение в прочитанном тексте и понимание запрашиваемой информации фактического характера с опорой и без опоры на иллюстрации, с использованием языковой, в том числе контекстуальной, догадки; написание электронного сообщения личного характера с опорой на образец.</p> <p><b>Языковые знания и навыки:</b> вычленение некоторых звукобуквенных сочетаний при анализе изученных слов; чтение новых слов согласно основным правилам чтения с использованием полной или частичной транскрипции, по аналогии; распознавание в письменном и звучащем тексте и употребление в устной и письменной речи лексических единиц, обслуживающих ситуации общения в рамках тематического содержания темы «Выходной»; Глаголы в Present Continuous Tense в повествовательных (утвердительных и отрицательных) и вопросительных (общий и специальный вопросы) предложениях; модальный глагол <i>must</i> (в утверждении и отрицании); отрицательное местоимение <i>no</i></p>	
2.6	Каникулы	2	<p><b>Коммуникативные умения:</b> ведение диалога этикетного характера: приветствие, ответ на приветствие; завершение разговора (в том числе по телефону), прощание; ведение диалога-расспроса: запрашивание интересующей информации; сообщение фактической информации,</p>	

		<p>ответы на вопросы собеседника (по теме «Каникулы»); создание устных монологических высказываний в рамках тематического содержания речи по образцу (с выражением своего отношения к предмету речи: как я провел каникулы); краткое устное изложение результатов выполненного несложного проектного задания (с опорой на график: опрос класса о месте проведения каникул (при отсутствии данной возможности - описание диаграммы из учебника); аудирование с пониманием запрашиваемой информации с опорой и без опоры на иллюстрации, а также с использованием языковой, в том числе контекстуальной, догадки; чтение с пониманием запрашиваемой информации предполагает нахождение в прочитанном тексте и понимание запрашиваемой информации фактического характера с опорой и без опоры на иллюстрации, с использованием языковой, в том числе контекстуальной, догадки; написание электронного сообщения личного характера с опорой на образец («Каникулы»).</p> <p><b>Языковые знания и навыки:</b> вычленение некоторых звукобуквенных сочетаний при анализе изученных слов; чтение новых слов согласно основным правилам чтения с использованием полной или частичной транскрипции, по аналогии; распознавание в письменном и звучащем тексте и употребление в устной и письменной речи лексических единиц, обслуживающих ситуации общения в рамках тематического содержания темы «Каникулы»;</p> <p>Глаголы в Past Simple Tense в повествовательных (утвердительных и</p>	
--	--	---	--

			отрицательных) и вопросительных (общий и специальный вопросы) предложениях (правильные и неправильные глаголы); степени сравнения прилагательных (формы, образованные по правилу и исключения: <i>good - better - (the) best, bad - worse - (the) worst</i> и др.)	
2.7	Обобщение	2	Обобщение и контроль по теме «Мир моих увлечений»	
Итого по разделу		17		
<b>Раздел 3. Мир вокруг меня</b>				
3.1	Моя комната (квартира, дом), предметы мебели и интерьера	2	<b>Коммуникативные умения:</b> ведение диалога-расспроса: запрашивание интересующей информации; сообщение фактической информации, ответы на вопросы собеседника (моя комната/ квартира/ дом); создание устных монологических высказываний в рамках тематического содержания речи по образцу; пересказ основного содержания прочитанного текста с опорой на ключевые слова, вопросы, план и/или иллюстрации; понимание на слух речи учителя и одноклассников и вербальная/ невербальная реакция на услышанное (при непосредственном общении); аудирование с пониманием основного содержания текста предполагает умение определять основную тему и главные факты/события в воспринимаемом на слух тексте с опорой и без опоры на иллюстрации и с использованием языковой, в том числе контекстуальной, догадки; чтение с пониманием основного содержания текста предполагает определение основной темы и главных фактов/событий в прочитанном тексте с опорой и без опоры на иллюстрации, с использованием языковой, в том числе контекстуальной, догадки.	<i>Диалогическая речь</i> Вести с опорой на речевые ситуации, ключевые слова и/или иллюстрации с соблюдением норм речевого этикета, принятых в стране/странах изучаемого языка: диалога этикетного характера: начинать и заканчивать разговор, поздравлять с праздником; выражать благодарность за поздравление; диалог - побуждение к действию: приглашать собеседника к совместной деятельности; диалог-расспрос: запрашивать интересующей информацию; сообщать фактическую информацию, ответы на вопросы собеседника. <i>Монологическая речь</i> Создавать с опорой на ключевые слова, вопросы и/или иллюстрации устных монологических высказываний: описывать предмет, реального человека или литературного персонажа; рассказывать о себе, члене семьи, друге и т. д. Пересказывать с опорой на ключевые слова, вопросы и/или иллюстрации основного

			<p><b>Языковые знания и навыки:</b>          соблюдение норм произношения: долгота и краткость гласных, отсутствие оглушения звонких согласных в конце слога или слова, отсутствие смягчения согласных перед гласными. Связующее «г» (<i>there is/there are</i>);          правильное написание изученных слов; распознавание в письменном и звучащем тексте и употребление в устной и письменной речи лексических единиц (слов, словосочетаний, речевых клише), обслуживающих ситуации общения в рамках тематического содержания речи («Моя комната/ квартира/ дом»: предметы мебели, интерьера, предлоги места (<i>on/ in/ under/ behind/ in front of/ opposite/ between</i>); глаголы в Present Simple Tense в повествовательных (утвердительных и отрицательных) и вопросительных (общий и специальный вопросы) предложениях;          отрицательное местоимение <i>no</i></p>	<p>содержания прочитанного текста.  <i>Аудирование</i>          Понимать на слух речи учителя и одноклассников. Воспринимать и понимать на слух учебные тексты, построенные на изученном языковом материале: понимать основное содержания, понимать запрашиваемую информацию (при опосредованном общении).  <i>Чтение</i>          Читать вслух и про себя учебные тексты, с соблюдением правил чтения и соответствующей интонацией; понимать прочитанное.          Читать с пониманием основного содержания текста, определять основную тему и главные факты/события в прочитанном тексте с опорой и без опоры на иллюстрации с использованием языковой, в том числе контекстуальной, догадки.  <i>Письменная речь</i>          Списывать текст; выписывать из текста слова, словосочетания, предложения; вставлять пропущенные слова в предложение в соответствии с решаемой коммуникативной/ учебной задачей.          Создавать подписи к картинкам, фотографиям с пояснением, что на них изображено. Заполнять анкеты и формуляры с указанием личной информации (имя, фамилия, возраст, страна проживания, любимые занятия) в соответствии с нормами, принятыми в стране/странах изучаемого</p>
3.2	Моя школа, любимые учебные предметы	4	<p><b>Коммуникативные умения:</b>          ведение диалога - побуждения к действию: обращение к собеседнику с просьбой, вежливое согласие выполнить просьбу; приглашение собеседника к совместной деятельности, вежливое согласие/несогласие на предложение собеседника; создание устных монологических высказываний в рамках тематического содержания речи по образцу (с выражением своего отношения к предмету речи в рамках тематического содержания «Моя школа»); пересказ основного содержания прочитанного текста с опорой на ключевые слова, вопросы, план и/или иллюстрации; восприятие и понимание на слух</p>	<p>контентуальной, догадки.  <i>Письменная речь</i>          Списывать текст; выписывать из текста слова, словосочетания, предложения; вставлять пропущенные слова в предложение в соответствии с решаемой коммуникативной/ учебной задачей.          Создавать подписи к картинкам, фотографиям с пояснением, что на них изображено. Заполнять анкеты и формуляры с указанием личной информации (имя, фамилия, возраст, страна проживания, любимые занятия) в соответствии с нормами, принятыми в стране/странах изучаемого</p>

		<p>учебных и адаптированных аутентичных текстов, построенных на изученном языковом материале, в соответствии с поставленной коммуникативной задачей: с пониманием основного содержания, с пониманием запрашиваемой информации (при опосредованном общении); чтение с пониманием запрашиваемой информации с опорой и без опоры на иллюстрации, с использованием языковой, в том числе контекстуальной, догадки; заполнение простых анкет и формуляров с указанием личной информации (имя, фамилия, возраст, место жительства (страна проживания, город), любимые занятия) в соответствии с нормами, принятыми в стране/странах изучаемого языка.</p> <p><b>Языковые знания и навыки:</b> различение на слух и адекватное, без ошибок, ведущих к сбою в коммуникации, произнесение слов с соблюдением правильного ударения и фраз с соблюдением их ритмико-интонационных особенностей, в том числе соблюдение правила отсутствия ударения на служебных словах; интонации перечисления; правильное написание изученных слов; правильное использование знака апострофа в сокращённых формах глагола-связки, вспомогательного и модального глаголов, существительных в притяжательном падеже (Possessive Case); использование языковой догадки для распознавания интернациональных слов; глаголы в Present Simple Tense, в повествовательных (утвердительных и отрицательных) и вопросительных (общий и</p>	<p>языка. Писать с опорой на образец поздравления с праздниками с выражением пожеланий.</p> <p><i>Фонетическая сторона речи</i> Правильно произносить слова и выражения (долгота и краткость гласных, отсутствие оглушения согласных, отсутствие смягчения согласных перед гласными).</p> <p><i>Орфография и пунктуация</i> Правильно писать изученные слова, правильно расставлять знаки препинания</p> <p><i>Лексическая сторона речи</i> Распознавать и употреблять в речи лексические единицы (слова, словосочетания, клише) - 350 лексических единиц</p> <p><i>Грамматическая сторона речи</i> Распознавать в письменном и звучащем тексте и употреблять в устной и письменной речи родственных слов с использованием основных способов словообразования, грамматические конструкции в Present Simple Tense, Past Simple Tense, Present Continuous Tense. Употреблять модальный глагол <i>can</i>, вопросительные слова, конструкции <i>There+to be</i>, <i>I'd like to...</i></p> <p><i>Социокультурные умения</i> Знать и использовать некоторые социокультурные элементы речевого поведенческого этикета, принятого в стране/странах изучаемого языка, в некоторых ситуациях общения</p>
--	--	--	--

			специальный вопросы) предложениях; модальные глаголы <i>must, have to, may</i>	
3.3	Мои друзья, их внешность и черты характера	2	<p><b>Коммуникативные умения:</b> ведение диалога-расспроса: запрашивание интересующей информации; сообщение фактической информации, ответы на вопросы собеседника (мои друзья/ одноклассники, их внешность/характер/ увлечения); создание с опорой на ключевые слова, вопросы и/или иллюстрации устных монологических высказываний: описание человека, внешности и одежды, черт характера реального человека (друга/ одноклассника); краткое устное изложение результатов выполненного несложного проектного задания (мои друзья); восприятие и понимание на слух учебных и адаптированных аутентичных текстов, построенных на изученном языковом материале, в соответствии с поставленной коммуникативной задачей: с пониманием основного содержания, с пониманием запрашиваемой информации (при опосредованном общении); чтение вслух и про себя учебных текстов с соблюдением правил чтения и соответствующей интонацией, понимание прочитанного (с пониманием основного содержания, с пониманием запрашиваемой информации); заполнение простых анкет и формуляров с указанием личной информации (имя, фамилия, возраст, местожитительство (страна проживания, город), любимые занятия) в соответствии с нормами, принятыми в стране/странах изучаемого языка.</p> <p><b>Языковые знания и навыки:</b> различение на слух и адекватное, без ошибок, ведущих к сбою в коммуникации, произнесение</p>	



			<p>слов с соблюдением правильного ударения и фраз с соблюдением их ритмико-интонационных особенностей, в том числе соблюдение правила отсутствия ударения на служебных словах;</p> <p>интонации перечисления;</p> <p>чтение новых слов согласно основным правилам чтения с использованием полной или частичной транскрипции, по аналогии; распознавание в письменном и звучащем тексте и употребление в устной и письменной речи лексических единиц (слов, словосочетаний, речевых клише), обслуживающих ситуации общения в рамках тематического содержания речи (мои друзья);</p> <p>Глаголы в Present Present Continuous Tense в повествовательных (утвердительных и отрицательных) и вопросительных (общий и специальный вопросы) предложениях (описание картинок); степени сравнения прилагательных (формы, образованные по правилу и исключения (описание внешности и характера друзей/одноклассников в сравнении друг с другом)</p>	
3.4	Моя малая родина	3	<p><b>Коммуникативные умения:</b></p> <p>ведение диалога-расспроса: запрашивание интересующей информации; сообщение фактической информации, ответы на вопросы собеседника (мой город/ село); создание устных монологических высказываний в рамках тематического содержания речи по образцу («Моя малая родина» - достопримечательности, знаковые природные объекты); пересказ основного содержания прочитанного текста с опорой на ключевые слова, вопросы, план и/или иллюстрации;</p>	

		<p>понимание на слух речи учителя и одноклассников и вербальная/невербальная реакция на услышанное (при непосредственном общении); аудирование с пониманием основного содержания текста предполагает умение определять основную тему и главные факты/события в воспринимаемом на слух тексте с опорой и без опоры на иллюстрации и с использованием языковой, в том числе контекстуальной, догадки; чтение с пониманием основного содержания текста с опорой и без опоры на иллюстрации, с использованием языковой, в том числе контекстуальной, догадки; написание электронного сообщения личного характера с опорой на образец. <b>Языковые знания и навыки:</b> соблюдение норм произношения: долгота и краткость гласных, отсутствие оглушения звонких согласных в конце слога или слова, отсутствие смягчения согласных перед гласными. Связующее “r” (<i>there is/there are</i>); правильное написание изученных слов; распознавание в письменном и звучащем тексте и употребление в устной и письменной речи лексических единиц (слов, словосочетаний, речевых клише), обслуживающих ситуации общения в рамках тематического содержания речи («Моя малая родина»: ориентирование в городе); глаголы в Present Simple Tense в повествовательных (утвердительных и отрицательных) и вопросительных (общий и специальный вопросы) предложениях; повелительное наклонение (в рамках тематического содержания (ориентация в пространстве): <i>Turn right/ left! Go straight ahead!</i> и т.п.)</p>	
--	--	--	--

3.5	Путешествия	2	<p><b>Коммуникативные умения:</b>  ведение диалога этикетного характера: приветствие, ответ на приветствие; завершение разговора (в том числе по телефону), прощание;  ведение диалога-расспроса: запрашивание интересующей информации; сообщение фактической информации, ответы на вопросы собеседника (по теме «Путешествия»);  создание устных монологических высказываний в рамках тематического содержания речи по образцу (с выражением своего отношения к предмету речи: планируем путешествие); краткое устное изложение результатов выполненного несложного проектного задания (мое предстоящее путешествие);  аудирование с пониманием запрашиваемой информации с опорой и без опоры на иллюстрации, а также с использованием языковой, в том числе контекстуальной, догадки; чтение с пониманием запрашиваемой информации предполагает нахождение в прочитанном тексте и понимание запрашиваемой информации фактического характера с опорой и без опоры на иллюстрации, с использованием языковой, в том числе контекстуальной, догадки; написание электронного сообщения личного характера с опорой на образец («Путешествия»).</p> <p><b>Языковые знания и навыки:</b>  вычленение некоторых звукобуквенных сочетаний при анализе изученных слов; чтение новых слов согласно основным правилам чтения с использованием полной или частичной транскрипции, по аналогии; использование языковой догадки для распознавания интернациональных слов</p>	
-----	-------------	---	---	--

			<p>(название стран/ столиц/ национальностей);  конструкция <i>to be going to</i> и Future Simple Tense для выражения будущего действия;  определенный и нулевой артикль с именами собственными (название городов, стран, географических объектов);  распознавание в письменном и звучащем тексте и употребление в устной и письменной речи лексических единиц (слов, словосочетаний, речевых клише) в теме «Путешествия»</p>	
3.6	Дикие и домашние животные	2	<p><b>Коммуникативные умения:</b>  ведение диалога-расспроса: запрашивание интересующей информации; сообщение фактической информации, ответы на вопросы собеседника (дикие и домашние животные, на ферме/ в зоопарке);  создание с опорой на ключевые слова, вопросы и/или иллюстрации устных монологических высказываний: описание человека, внешности и одежды, черт характера реального человека (любимое животное); краткое устное изложение результатов выполненного несложного проектного задания (мое любимое животное);  восприятие и понимание на слух учебных и адаптированных аутентичных текстов, построенных на изученном языковом материале, в соответствии с поставленной коммуникативной задачей: с пониманием основного содержания, с пониманием запрашиваемой информации (при опосредованном общении);  чтение вслух и про себя учебных текстов с соблюдением правил чтения и соответствующей интонацией, понимание прочитанного (с пониманием основного содержания, с пониманием запрашиваемой информации);</p>	

			<p>вставка пропущенных букв в слово или слов в предложение в соответствии с решаемой коммуникативной/учебной задачей.</p> <p><b>Языковые знания и навыки:</b>  различение на слух и адекватное, без ошибок, ведущих к сбою в коммуникации, произнесение слов с соблюдением правильного ударения и фраз с соблюдением их ритмико-интонационных особенностей, в том числе соблюдение правила отсутствия ударения на служебных словах;  интонации перечисления;  чтение новых слов согласно основным правилам чтения с использованием полной или частичной транскрипции, по аналогии; распознавание в письменном и звучащем тексте и употребление в устной и письменной речи лексических единиц (слов, словосочетаний, речевых клише), обслуживающих ситуации общения в рамках тематического содержания речи (herbivore/ carnivore/ omnivore); глаголы в Present Present Continuous Tense и в Present Simple Tense в повествовательных (утвердительных и отрицательных) и вопросительных (общий и специальный вопросы) предложениях (описание картинок); степени сравнения прилагательных (формы, образованные по правилу и исключения (описание животных))</p>	
3.7	Погода. Времена года (месяцы)	2	<p><b>Коммуникативные умения:</b>  ведение диалога-расспроса: запрашивание интересующей информации; сообщение фактической информации, ответы на вопросы собеседника (описание погодных явлений, любимой погоды); создание</p>	

		<p>устных монологических высказываний в рамках тематического содержания речи по образцу; пересказ основного содержания прочитанного текста с опорой на ключевые слова, вопросы, план и/или иллюстрации; аудирование с пониманием основного содержания текста предполагает умение определять основную тему и главные факты/события в воспринимаемом на слух тексте с опорой и без опоры на иллюстрации и с использованием языковой, в том числе контекстуальной, догадки; чтение с пониманием основного содержания текста с опорой и без опоры на иллюстрации, с использованием языковой, в том числе контекстуальной, догадки; написание электронного сообщения личного характера с опорой на образец.</p> <p><b>Языковые знания и навыки:</b>  соблюдение норм произношения: долгота и краткость гласных, отсутствие оглушения звонких согласных в конце слога или слова, отсутствие смягчения согласных перед гласными;  правильное написание изученных слов; распознавание в письменном и звучащем тексте и употребление в устной и письменной речи лексических единиц (слов, словосочетаний, речевых клише), обслуживающих ситуации общения в рамках тематического содержания речи («Погода»); глаголы в Present Simple Tense в повествовательных (утвердительных и отрицательных) и вопросительных (общий и специальный вопросы)</p>	
--	--	---	--

			предложениях с глаголом-связкой <i>to be</i> в том числе; отрицательное местоимение <i>no</i>
3.8	Покупки	2	<p><b>Коммуникативные умения:</b>  ведение диалога-расспроса: запрашивание интересующей информации (в магазине (книг), в продуктовом магазине); понимание на слух речи учителя и одноклассников и вербальная/невербальная реакция на услышанное (при непосредственном общении); аудирование с пониманием основного содержания текста с опорой и без опоры на иллюстрации и с использованием языковой, в том числе контекстуальной, догадки; чтение с пониманием основного содержания текста с опорой и без опоры на иллюстрации, с использованием языковой, в том числе контекстуальной, догадки; написание списка покупок.</p> <p><b>Языковые знания и навыки:</b>  соблюдение норм произношения: долгота и краткость гласных, отсутствие оглушения звонких согласных в конце слога или слова, отсутствие смягчения согласных перед гласными. Связующее «<i>z</i>» (<i>there is/there are</i>);  правильное написание изученных слов; распознавание в письменном и звучащем тексте и употребление в устной и письменной речи лексических единиц (слов, словосочетаний, речевых клише), обслуживающих ситуации общения в рамках тематического содержания речи («Покупки»); глаголы в Present Simple Tense в повествовательных (утвердительных и отрицательных) и вопросительных (общий и специальный вопросы) предложениях; вопросительные слова (<i>How</i></p>

			<i>much/many, what, where, when</i> и т.п.)	
3.8	Обобщение	2	Обобщение и контроль по теме «Мир вокруг меня»	
Итого по разделу		23		
<b>Раздел 4. Родная страна и страны изучаемого языка</b>				
4.1	Россия и страны изучаемого языка. Основные достопримечательности и интересные факты	4	<p><b>Коммуникативные умения:</b> ведение диалога этикетного характера: приветствие, ответ на приветствие; завершение разговора (в том числе по телефону), прощание; знакомство с собеседником; создание устных монологических высказываний в рамках тематического содержания речи по образцу (Россия и страны изучаемого языка); смысловое чтение вслух и про себя учебных и адаптированных аутентичных текстов, содержащих отдельные незнакомые слова, понимание основного содержания (тема, главная мысль, главные факты/события) текста с опорой и без опоры на иллюстрации и с использованием языковой догадки, в том числе контекстуальной; выписывание из текста слов, словосочетаний, предложений; вставка пропущенных букв в слово или слов в предложение в соответствии с решаемой коммуникативной/учебной задачей.</p> <p><b>Языковые знания и навыки:</b> нормы произношения: долгота и краткость гласных, отсутствие оглушения звонких согласных в конце слога или слова, отсутствие смягчения согласных перед гласными. Связующее “<i>r</i>” (<i>there is/there are</i>); ритмико-интонационные особенности повествовательного, побудительного и вопросительного (общий и специальный вопрос) предложений; различение на слух и адекватное, без ошибок, ведущих к сбою в коммуникации, произнесение</p>	<p><i>Диалогическая речь</i> Вести с опорой на речевые ситуации, ключевые слова и/или иллюстрации с соблюдением норм речевого этикета, принятых в стране/странах изучаемого языка: диалога этикетного характера: начинать и заканчивать разговор, поздравлять с праздником; выражать благодарность за поздравление; диалог - побуждение к действию: приглашать собеседника к совместной деятельности; диалог-расспрос: запрашивать интересующей информации; сообщать фактическую информацию, ответы на вопросы собеседника.</p> <p><i>Монологическая речь</i> Создавать с опорой на ключевые слова, вопросы и/или иллюстрации устных монологических высказываний: описывать предмет, реального человека или литературного персонажа; рассказывать о себе, члене семьи, друге и т. д. Пересказывать с опорой на ключевые слова, вопросы и/или иллюстрации основного содержания прочитанного текста.</p> <p><i>Аудирование</i> Понимать на слух речи учителя и одноклассников. Воспринимать и понимать на слух учебные тексты, построенные на</p>



			<p>слов с соблюдением правильного ударения и фраз с соблюдением их ритмико-интонационных особенностей, в том числе соблюдение правила отсутствия ударения на служебных словах; интонации перечисления; знаки английской транскрипции; отличие их от букв английского алфавита. Фонетически корректное озвучивание знаков транскрипции. правильное использование знака апострофа в письменной речи в сокращённых формах глагола-связки, вспомогательного и модального глаголов, существительных в притяжательном падеже (Possessive Case); глаголы в Present Simple Tense, в повествовательных (утвердительных и отрицательных) и вопросительных (общий и специальный вопросы) предложениях</p>	<p>изученном языковом материале: понимать основное содержания, понимать запрашиваемую информацию (при опосредованном общении).</p> <p><i>Чтение</i>          Читать вслух и про себя учебные тексты, с соблюдением правил чтения и соответствующей интонацией; понимать прочитанное.</p> <p>Читать с пониманием основного содержания текста, определять основную тему и главные факты/события в прочитанном тексте с опорой и без опоры на иллюстрации с использованием языковой, в том числе контекстуальной, догадки.</p> <p><i>Письменная речь</i>          Списывать текст; выписывать из текста слова, словосочетания, предложения; вставлять пропущенные слова в предложение в соответствии с решаемой коммуникативной/ учебной задачей. Создавать подписи к картинкам, фотографиям с пояснением, что на них изображено. Заполнять анкеты и формуляры с указанием личной информации (имя, фамилия, возраст, страна проживания, любимые занятия) в соответствии с нормами, принятыми в стране/странах изучаемого языка. Писать с опорой на образец поздравления с праздниками с выражением пожеланий.</p> <p><i>Фонетическая сторона речи</i>          Правильно произносить слова и выражения</p>
4.2	Произведения детского фольклора. Литературные персонажи детских книг	5	<p><b>Коммуникативные умения:</b>          ведение диалога-расспроса: запрашивание интересующей информации; сообщение фактической информации, ответы на вопросы собеседника (любимая сказка/ рассказ/ автор/ герои/ сюжет в родной и иностранной литературе); создание устных монологических высказываний в рамках тематического содержания речи по образцу (с выражением своего отношения к предмету речи (любимая сказка/ рассказ/ литературный персонаж в родной и иностранной литературе); пересказ основного содержания прочитанного текста с опорой на ключевые слова, вопросы, план и/или иллюстрацию;          аудирование с пониманием основного содержания текста предполагает умение определять основную тему и главные факты/события в</p>	<p>Слова, словосочетания, предложения; вставлять пропущенные слова в предложение в соответствии с решаемой коммуникативной/ учебной задачей. Создавать подписи к картинкам, фотографиям с пояснением, что на них изображено. Заполнять анкеты и формуляры с указанием личной информации (имя, фамилия, возраст, страна проживания, любимые занятия) в соответствии с нормами, принятыми в стране/странах изучаемого языка. Писать с опорой на образец поздравления с праздниками с выражением пожеланий.</p> <p><i>Фонетическая сторона речи</i>          Правильно произносить слова и выражения</p>

		<p>воспринимаемом на слух тексте с опорой и без опоры на иллюстрации и с использованием языковой, в том числе контекстуальной, догадки; чтение с пониманием запрашиваемой информации предполагает нахождение в прочитанном тексте и понимание запрашиваемой информации фактического характера с опорой и без опоры на иллюстрации, с использованием языковой, в том числе контекстуальной, догадки (чтение английских сказок с последующим пересказом основного содержания); прогнозирование содержания текста на основе заголовка; выписывание из текста слов, словосочетаний, предложений (на основе содержания сказки); вставка пропущенных букв в слово или слов в предложение в соответствии с решаемой коммуникативной/учебной задачей.</p> <p><b>Языковые знания и навыки:</b> различение на слух и адекватное, без ошибок, ведущих к сбою в коммуникации, произнесение слов с соблюдением правильного ударения и фраз с соблюдением их ритмико-интонационных особенностей, в том числе соблюдение правила отсутствия ударения на служебных словах; знаки английской транскрипции: фонетически корректное озвучивание знаков транскрипции (чтение имен собственных героев сказок и новых слов); верное произношение окончания глагола <i>-ed</i> в Past Simple Tense (<i>[t];[d];[ɪd]</i>); распознавание в письменном и звучащем тексте и употребление в устной и письменной речи лексических единиц (слов, словосочетаний, речевых клише); глаголы в Past Simple Tense повествовательных</p>	<p>(долгота и краткость гласных, отсутствие оглушения согласных, отсутствие смягчения согласных перед гласными).</p> <p><i>Орфография и пунктуация</i> Правильно писать изученные слова, правильно расставлять знаки препинания.</p> <p><i>Лексическая сторона речи</i> Распознавать и употреблять в речи лексические единицы (слова, словосочетания, клише) - 350 лексических единиц.</p> <p><i>Грамматическая сторона речи</i> Распознавать в письменном и звучащем тексте и употреблять в устной и письменной речи родственных слов с использованием основных способов словообразования, грамматические конструкции в Present Simple Tense, Past Simple Tense, Present Continuous Tense. Употреблять модальный глагол <i>can</i>, вопросительные слова, конструкции <i>There+to be</i>, <i>I'd like to...</i></p> <p><i>Социокультурные умения</i> Знать и использовать некоторые социокультурные элементы речевого поведенческого этикета, принятого в стране/странах изучаемого языка, в некоторых ситуациях общения</p>
--	--	---	---

			(утвердительных и отрицательных) и вопросительных (общий и специальный вопросы) предложениях	
4.3	Праздники родной страны и стран изучаемого языка	2	<p><b>Коммуникативные умения:</b>  ведение диалога с опорой на речевые ситуации, ключевые слова и/или иллюстрации с соблюдением норм речевого этикета, принятых в стране/странах изучаемого языка диалога этикетного характера: приветствие, ответ на приветствие; завершение разговора (в том числе по телефону), прощание; знакомство с собеседником; поздравление с праздником, выражение благодарности за поздравление; выражение извинения; создание устных монологических высказываний в рамках тематического содержания речи по образцу (с выражением своего отношения к предмету речи по теме «Праздники»); пересказ основного содержания прочитанного текста с опорой на ключевые слова, вопросы, план и/или иллюстрации; восприятие и понимание на слух учебных и адаптированных аутентичных текстов, построенных на изученном языковом материале, в соответствии с поставленной коммуникативной задачей: с пониманием основного содержания, с пониманием запрашиваемой информации; смысловое чтение про себя учебных и адаптированных аутентичных текстов, содержащих отдельные незнакомые слова, понимание основного содержания (тема, главная мысль, главные факты/события) текста с опорой и без опоры на иллюстрации и с использованием языковой догадки, в том числе контекстуальной; написание с опорой на образец поздравления</p>	

			с праздниками (с днём рождения, Новым годом, Рождеством) с выражением пожеланий. <b>Языковые знания и навыки:</b> чтение новых слов согласно основным правилам чтения с использованием полной или частичной транскрипции, по аналогии; распознавание в письменном и звучащем тексте и употребление в устной и письменной речи лексических единиц, обслуживающих ситуации общения в рамках тематического содержания речи; распознавание в письменном и звучащем тексте и употребление в устной и письменной речи изученных морфологических форм и синтаксических конструкций английского языка	
4.4	Обобщение	2	Обобщение и контроль по теме «Родная страна и страны изучаемого языка»	
Итого по разделу		13		
Общее количество часов по программе		68		

При разработке программы в тематическом планировании были использованы электронные (цифровые) образовательные ресурсы.

**Перечень электронных образовательных ресурсов (ссылки на сайты)**

<http://www.britishcouncil.org>

<http://www.zavuch.info>

Учительская газета <http://poipkro.perm.ru/El-posob/www.1september.ru>

Интернет школа Просвещение <http://teleschool.demo.metric.ru>

Портал «Информационно-коммуникационные технологии в образовании» <http://www.ict.edu.ru/>

Школьный сектор <http://school-sector.relarn.ru>

"Открытый урок" - фестиваль педагогических идей <http://www.festival.1september.ru>

ОАО "Издательство "Просвещение", <http://www.prosv.ru/umk/spotlight/>,

<http://www.prosv.ru/umk/starlight/>, [www.expresspublishing.ru](http://www.expresspublishing.ru)

<http://nsportal.ru>

<http://vot-zadachka.ru>

При составлении программы по иностранному (английскому) языку для 2 - 4 классов общеобразовательной школы для учащихся с ограниченными возможностями здоровья использовалась авторская программа Быкова Н. И. и др.

Программа по иностранному языку (английский) направлена на оказание комплексной помощи обучающимся с ограниченными возможностями здоровья в освоении основной образовательной программы начального общего образования, коррекцию недостатков в физическом и (или) психическом развитии учащихся, их социальную адаптацию.

**Критерии оценивания работ учащихся.**

Объектом оценки предметных результатов является: способность учащихся решать учебно-познавательные и учебно-практические задачи.

В систему оценки предметных результатов входят:

- Опорные знания, включающие в себя: ключевые понятия, правила, факты, методы, понятийный аппарат.
- Предметные действия: использование знаково-символических средств в рамках преобразования, представления и интерпретации информации и логических действий (сравнение, группировка и классификация объектов, действия анализа, синтеза и обобщения, установление причинно-следственных связей и анализ).

*Оценивание призвано стимулировать учение посредством:*

- оценки исходного знания ребенка, того опыта, который он/она привнес в выполнение задания или в изучение темы,
- учета индивидуальных потребностей в учебном процессе,
- побуждения детей размышлять о своем учении, об оценке их собственных работ и процесса их выполнения.

Цель оценки предметных результатов - оценивание, как достигаемых образовательных результатов, так и процесса их формирования, а также оценивание осознанности каждым обучающимся особенностей развития своего собственного процесса обучения.

**Система оценивания строится на основе следующих принципов:**

1. Оценивание является постоянным процессом, естественным образом, интегрированным в образовательную практику.
2. Оценивание может быть только **критериальным**. Основными критериями оценивания выступают ожидаемые результаты, соответствующие учебным целям.
3. Оцениваться с помощью отметки могут **только результаты деятельности** ученика, но не его личные качества.
4. Критерии оценивания и алгоритм выставления отметки **заранее известны** и педагогам, и учащимся. Они могут вырабатываться ими совместно.
5. Система оценивания выстраивается таким образом, чтобы **учащиеся включались в контрольно-оценочную деятельность**, приобретая навыки и привычку к самооценке.

**Критерии оценивания письменных работ**

1. **За письменные работы (контрольные работы, тестовые работы, слова)** оценка вычисляется исходя из процента правильных ответов:

Виды работ	Контрольные работы	Тестовые работы, словарные диктанты
Оценка «2»	60% и менее	59% и менее
Оценка «3»	От 61% до 75%	От 60% до 74%
Оценка «4»	От 76% до 90%	От 75% до 94%
Оценка «5»	От 91% до 100%	От 95% до 100%

**Критерии оценки устных развернутых ответов (монологические высказывания, пересказы, диалоги)**

Устные ответы оцениваются по пяти критериям:

1. Содержание (соблюдение объема высказывания, соответствие теме, отражение всех аспектов, указанных в задании, стилевое оформление речи, аргументация, соблюдение норм вежливости).
2. Взаимодействие с собеседником (умение логично и связно вести беседу, соблюдать очередность при обмене репликами, давать аргументированные и развернутые ответы на вопросы собеседника, умение начать и поддерживать беседу, а также восстановить ее в случае сбоя: переспрос, уточнение);
3. Лексика (словарный запас соответствует поставленной задаче и требованиям данного года обучения языку);
4. Грамматика (использование разнообразных грамматических конструкций в соответствии с поставленной задачей и требованиям данного года обучения языку);
5. Произношение (правильное произнесение звуков английского языка, правильная постановка ударения в словах, а также соблюдение правильной интонации в предложениях).

Оценка	Содержание	Коммуникативное взаимодействие	Лексика	Грамматика	Произношение
«5»	Соблюден объем высказывания.	Адекватная естественная	Лексика адекватна	Использованы разные	Речь звучит в естественном

Оценка	Содержание	Коммуникативное взаимодействие	Лексика	Грамматика	Произношение
	Высказывание соответствует теме; отражены все аспекты, указанные в задании, стилевое оформление речи соответствует типу задания, аргументация на уровне, нормы вежливости соблюдены.	реакция на реплики собеседника. Проявляется речевая инициатива для решения поставленных коммуникативных задач.	поставленной задаче и требованиям данного года обучения языку.	грамматические конструкции в соответствии с задачей и требованиям данного года обучения языку. Редкие грамматические ошибки не мешают коммуникации.	темпе, нет грубых фонетических ошибок.
«4»	Не полный объем высказывания. Высказывание соответствует теме; не отражены некоторые аспекты, указанные в задании, стилевое оформление речи соответствует типу задания, аргументация не всегда на соответствующем уровне, но нормы вежливости соблюдены.	Коммуникация немного затруднена.	Лексические ошибки незначительно влияют на восприятие речи учащегося.	Грамматические незначительно влияют на восприятие речи учащегося.	Речь иногда неоправданно паузирована. В отдельных словах допускаются фонетические ошибки (замена, английских фонем сходными русскими). Общая интонация обусловлена влиянием родного языка.
«3»	Незначительный объем высказывания, которое не в полной мере соответствует теме; не отражены некоторые аспекты, указанные в задании, стилевое оформление речи не в полной мере соответствует типу задания, аргументация не на соответствующем уровне, нормы	Коммуникация существенно затруднена, учащийся не проявляет речевой инициативы.	Учащийся делает большое количество грубых лексических ошибок.	Учащийся делает большое количество грубых грамматических ошибок.	Речь воспринимается с трудом из-за большого количества фонетических ошибок. Интонация обусловлена влиянием родного языка.

Оценка	Содержание	Коммуникативное взаимодействие	Лексика	Грамматика	Произношение
	вежливости не соблюдены.				
«2»	Учащийся не понимает смысла задания. Аспекты, указанные в задании не учтены.	Коммуникативная задача не решена.	Учащийся не может построить высказывание.	Учащийся не может грамматически верно построить высказывание.	Речь понять невозможно.

## 2. Критерии оценивания чтения

Основным показателем успешности овладения чтением является степень извлечения информации из прочитанного текста. В жизни мы читаем тексты с разными задачами по извлечению информации. В связи с этим различают виды чтения с такими речевыми задачами как понимание основного содержания и основных фактов, содержащихся в тексте, полное понимание имеющейся в тексте информации и, наконец, нахождение в тексте или ряде текстов нужной нам или заданной информации. Поскольку практической целью изучения иностранного языка является овладение общением на изучаемом языке, то учащийся должен овладеть всеми видами чтения, различающимися по степени извлечения информации из текста: чтением с пониманием основного содержания читаемого (обычно в методике его называют ознакомительным), чтением с полным пониманием содержания, включая детали (изучающее чтение) и чтением с извлечением нужной, либо интересующей читателя информации (просмотровое).

Оценка	Решение коммуникативной задачи	Характеристика ответа
«5»	Коммуникативная задача полностью решена. Ученик полностью понял и осмыслил содержание текста в объеме, предусмотренном заданием (чтение с общим, выборочным или полным пониманием содержания).	Демонстрирует хорошие навыки и умения определять тему/основную мысль текста; выделяет главные факты, исключая второстепенные; может догадаться о значении незнакомых слов; верно устанавливает причинно-следственную взаимосвязь между событиями/фактами текста.
«4»	Коммуникативная задача решена. Ученик полностью понял и осмыслил содержание прочитанного иноязычного текста за исключением деталей и частных, не влияющих на понимание этого текста в объеме, предусмотренном заданием	Демонстрирует навыки и умения определять тему/основную мысль текста; в большинстве случаев верно, выделяет главные факты, исключая второстепенные; демонстрирует наличие проблемы при анализе отдельных мест текста, при оценке текста и высказывании собственного мнения.
«3»	Коммуникативная задача решена частично; ученик частично понял и осмыслил содержание прочитанного иноязычного текста	Демонстрирует несформированность навыков и умения определять тему/основную мысль текста; не может полно и точно понимать содержание текста; в большинстве случаев не может выбрать необходимую / интересующую информацию
«2»	Коммуникативная задача не решена, ученик не понял прочитанного иноязычного текста в объеме,	Демонстрирует многочисленные ошибки в понимании прочитанного текста, которые не позволяют выполнить коммуникативную

<b>Оценка</b>	<b>Решение коммуникативной задачи</b>	<b>Характеристика ответа</b>
	предусмотренном заданием	задачу

### 3. Критерии оценивания аудирования

Аудирование с полным пониманием содержания осуществляется на несложных текстах, построенных на полностью знакомом учащимся языковом материале. Время звучания текстов для аудирования — до 1 мин.

Аудирование с пониманием основного содержания текста осуществляется на аутентичном материале, содержащем наряду с изученными и некоторое количество незнакомых языковых явлений. Время звучания текстов для аудирования – до 2 мин.

Аудирование с выборочным пониманием нужной или интересующей информации предполагает умение выделить значимую информацию в одном или нескольких аутентичных коротких текстах прагматического характера, опуская избыточную информацию. Время звучания текстов для аудирования — до 1,5 мин.

<b>Оценка</b>	<b>Понимание содержания</b>	<b>Выход на говорение</b>
«5»	Ученик полностью понимает основное содержание, умеет выделить отдельную, значимую для себя информацию, догадывается о значении незнакомых слов по контексту, умеет использовать информацию для решения поставленной задачи.	Ученик может ответить на дополнительные вопросы учителя, высказать и подтвердить свою точку зрения согласно теме текста, используя дополнительные факты и факты из текста.
«4»	Ученик не полностью понимает основное содержание, но умеет выделить отдельную, значимую для себя информацию, догадывается о значении части незнакомых слов по контексту, умеет использовать информацию для решения поставленной задачи.	Ученик может ответить на дополнительные вопросы учителя, но недостаточно логично высказать свою точку зрения согласно теме текста, используя факты текста и свои примеры.
«3»	Ученик не полностью понимает основное содержание, не может выделить отдельные факты из текста, догадывается о значении 50% незнакомых слов по контексту, полученную информацию для решения поставленной задачи может использовать только при посторонней помощи.	Ученик может ответить на дополнительные вопросы учителя, но нелогично высказывает свою точку зрения согласно теме текста, не может ее подтвердить фактами.
«2»	Ученик понимает менее 50% текста, не может выделить отдельные факты из текста, не может догадаться о значении незнакомых слов по контексту, выполнить поставленные задачи не может.	Ученик не может ответить на дополнительные вопросы учителя, не высказывает свою точку зрения согласно теме текста.

Контроль и оценка деятельности учащихся осуществляется с помощью контрольных заданий (тестов) после каждого раздела учебника и контрольных работ по различным видам речевой деятельности в конце четверти (чтение, аудирование, говорение). Характер тестов для проверки лексико-грамматических навыков и речевых умений доступен для учащихся и построен на пройденном и отработанном материале. Предлагаемые задания тестов и контрольных работ имеют цель показать учащимся реальный уровень их достижений и обеспечить необходимый уровень мотивации дальнейшего изучения английского языка.

### Реализация практической части

<b>Класс</b>	<b>Четверть</b>				<b>Год</b>
	<b>I</b>	<b>II</b>	<b>III</b>	<b>IV</b>	
	Тесты				Промежуточная
<b>2</b>	1	1	1	1	1
<b>3</b>	1		1		1
<b>4</b>	1	1	1	1	1



**Промежуточная аттестация по английскому языку для учащихся 2 -4 классов**  
**Тест**

**2 класс**

1. Найди соответствия

- |               |             |
|---------------|-------------|
| 1 ___ winter  | a. жарко    |
| 2 ___ spring  | b. цветок   |
| 3 ___ summer  | c. зима     |
| 4 ___ autumn  | d. курточка |
| 5 ___ hot     | e. остров   |
| 6 ___ cold    | f. весна    |
| 7 ___ windy   | g. ветренно |
| 8 ___ jacket  | h. лето     |
| 9 ___ flower  | i. холодно  |
| 10 ___ island | j. осень    |

**10 x 16 = 106**

2. Вычеркни лишнее слово в каждой строчке

11. white red coat brown
- 12 skirt shorts socks flower
- 13 banana flower chips cake
14. boat nose eyes ears
15. rain jump climb run

**5 x 46 = 206**

3. Вставь пропущенные буквы

- |          |         |
|----------|---------|
| m_s_c    | sh_ _ s |
| s_a      | s_n     |
| _ho_ts   | p_t on  |
| t_ke off | h_li_ay |

**8 x 16 = 86**

4. Найди ответы на вопросы

- |                                 |                        |
|---------------------------------|------------------------|
| 1 ___ What is the weather like? | a. Yes, it is          |
| 2 ___ What are you wearing?     | b. It's hot.           |
| 3 ___ Where is Lulu?            | c. In spring.          |
| 4 ___ Is it spring now?         | d. My T-shirt.         |
| 5 ___ Can he swim?              | e. Yes, I am.          |
| 6 ___ When is your birthday?    | f. She's in the garden |
| 7 ___ Are you in the boat?      | g. Yes, I do           |
| 8 ___ Do you like holidays?     | h. No, he can't        |

**8 x 26 = 166**

**3 класс**

**1. Напиши названия дней недели в правильном порядке и переведи на русский язык.**

Wednesday  
Saturday  
Thursday  
Tuesday  
Sunday  
Monday  
Friday

**7 x 16 = 76**

**2. Выбери правильный вариант и подчеркни его.**

1. He **read/reads** books every day.
2. They **play/plays** the piano on Mondays.
3. I **ride/rides** a bike on Saturdays.
4. She **drink/drinks** milk every day.

5. We **eat/eats** fruit every day.

5 x 36 = 156

**3. Вставь подходящие предлоги времени : at, in, on.**

1. I get up \_\_\_\_\_ 7 o'clock.
2. My brother watches a video \_\_\_\_\_ night.
3. I come home \_\_\_\_\_ the afternoon.
4. Mary visits her friends \_\_\_\_\_ Sunday.
5. He has breakfast \_\_\_\_\_ the morning.

5 x 26 = 106

**4. Подбери к английской фразе русское значение.**

- |                      |                              |
|----------------------|------------------------------|
| 1. drive a car       | a) Строить замок из песка    |
| 2. watch TV          | b) Водить машину             |
| 3. make a sandcastle | c) Смотреть телевизор        |
| 4. paint a picture   | d) Рисовать картину          |
| 5. ride a bike       | e) Есть хот дог              |
| 6. fly a kite        | f) Кататься на велосипеде    |
| 7. eat a hot dog     | g) Пить кока-колу            |
| 8. drink Coke        | h) Запускать воздушного змея |

**5. Заполни пропуски словами am, is или are.**

8 x 16 = 86

1. He \_\_\_\_\_ walking.
2. They \_\_\_\_\_ talking.
3. I \_\_\_\_\_ reading.
4. She \_\_\_\_\_ writing.
5. We \_\_\_\_\_ watching TV.
6. You \_\_\_\_\_ playing the piano.

**6. Прочитай предложения и поставь Т, если оно соответствует картинке и F? если не соответствует.**

- 1 There are nine children in the picture.
- 2 There is a girl on the sofa.
- 3 The girl on the sofa has got fair hair.
- 4 Two boys are dancing.
- 5 A girl is playing the piano.
- 6 A boy is singing.
- 7 Two girls are drinking Coke.
- 8 There is a boy on the table.



8 x 16 = 86

**4 класса**

1. Посмотри, прочитай, соотнеси предложения с картинками.

- A) You wear these when you walk up the mountains.
- B) Girls wear this when they swim.
- C) You can swim faster with these.
- D) You can sleep in it.
- E) We wear these over our eyes when it's sunny.
- F) Boys wear these when they swim.

2. Прочитай и соотнеси.

- 1) Mike is very hungry.
- 2) Jim wants to buy some biscuits.
- 3) Alice likes sports.
- 4) Fiona is going to the baker's.
- 5) Jeff is going to the mountains.
  - a) He's going to go climbing.
  - b) He's going to go to the supermarket.

- c) She' going to play soccer in the park.
- d) She's going to buy some bread.
- e) He's going to make some puzza.

3. Ответь на вопросы.

- A) Where are you going to go on holiday?
- B) Who are you going to go with?
- C) Where are you going to stay?
- D) What are you going to do?
  - 1) In a big hotel.
  - 2) I'm going to swim all day.
  - 3) To Spain.
  - 4) My big sister.

## 2.1.6 Рабочая программа по учебному предмету «Математика»

### 1. Пояснительная записка

Программа по математике на уровне начального общего образования составлена на основе требований к результатам освоения программы начального общего образования ФГОС НОО, а также ориентирована на целевые приоритеты духовно-нравственного развития, воспитания и социализации обучающихся, сформулированные в федеральной рабочей программе воспитания.

На уровне начального общего образования изучение математики имеет особое значение в развитии обучающегося. Приобретённые им знания, опыт выполнения предметных и универсальных действий на математическом материале, первоначальное овладение математическим языком станут фундаментом обучения на уровне основного общего образования, а также будут востребованы в жизни.

Программа по математике на уровне начального общего образования направлена на достижение следующих образовательных, развивающих **целей**, а также **целей воспитания**:

освоение начальных математических знаний – понимание значения величин и способов их измерения, использование арифметических способов для разрешения сюжетных ситуаций, становление умения решать учебные и практические задачи средствами математики, работа с алгоритмами выполнения арифметических действий;

формирование функциональной математической грамотности обучающегося, которая характеризуется наличием у него опыта решения учебно-познавательных учебно-практических задач, построенных на понимании и применении математических отношений («часть-целое», «больше-меньше», «равно-неравно», «порядок»), смысла арифметических действий, зависимостей (работа, движение, продолжительность события);

обеспечение математического развития обучающегося – способности к интеллектуальной деятельности, пространственного воображения, математической речи, формирование умения строить рассуждения, выбирать аргументацию, различать верные (истинные) и неверные (ложные) утверждения, вести поиск информации;

становление учебно-познавательных мотивов, интереса к изучению и применению математики, важнейших качеств интеллектуальной деятельности: теоретического и пространственного мышления, воображения, математической речи, ориентировки в математических терминах и понятиях.

В основе конструирования содержания и отбора планируемых результатов программы по математике лежат следующие ценности математики, коррелирующие со становлением личности обучающегося:

понимание математических отношений выступает средством познания закономерностей существования окружающего мира, фактов, процессов и явлений, происходящих в природе и в обществе (например, хронология событий, протяжённость по времени, образование целого из частей, изменение формы, размера);

математические представления о числах, величинах, геометрических фигурах являются условием целостного восприятия творений природы и человека (памятники архитектуры, сокровища искусства и культуры, объекты природы);

владение математическим языком, элементами алгоритмического мышления позволяет обучающемуся совершенствовать коммуникативную деятельность (аргументировать свою точку

зрения, строить логические цепочки рассуждений, опровергать или подтверждать истинность предположения).

На уровне начального общего образования математические знания и умения применяются обучающимся при изучении других учебных предметов (количественные и пространственные характеристики, оценки, расчёты и прикидка, использование графических форм представления информации). Приобретённые обучающимся умения строить алгоритмы, выбирать рациональные способы устных и письменных арифметических вычислений, приёмы проверки правильности выполнения действий, а также различение, называние, изображение геометрических фигур, нахождение геометрических величин (длина, периметр, площадь) становятся показателями сформированной функциональной грамотности обучающегося и предпосылкой успешного дальнейшего обучения на уровне основного общего образования.

Планируемые результаты освоения программы по математике, представленные по годам обучения, отражают, в первую очередь, предметные достижения обучающегося. Также они включают отдельные результаты в области становления личностных качеств и метапредметных действий и умений, которые могут быть достигнуты на этом этапе обучения.

В соответствии с учебным планом на реализацию предмета «Математика» отводится: в 1 классе – 165 часов, во 2 классе – 170 часов, в 3 классе – 170 часов, в 4 классе – 136 часов.

## **2. Содержание обучения**

Основное содержание обучения в программе по математике представлено разделами: «Числа и величины», «Арифметические действия», «Текстовые задачи», «Пространственные отношения и геометрические фигуры», «Математическая информация».

### **1 класс**

#### **Числа и величины**

Числа от 1 до 9: различение, чтение, запись. Единица счёта. Десяток. Счёт предметов, запись результата цифрами. Число и цифра 0 при измерении, вычислении.

Числа в пределах 20: чтение, запись, сравнение. Однозначные и двузначные числа. Увеличение (уменьшение) числа на несколько единиц.

Длина и её измерение. Единицы длины и установление соотношения между ними: сантиметр, дециметр.

#### **Арифметические действия**

Сложение и вычитание чисел в пределах 20. Названия компонентов действий, результатов действий сложения, вычитания. Вычитание как действие, обратное сложению.

#### **Текстовые задачи**

Текстовая задача: структурные элементы, составление текстовой задачи по образцу. Зависимость между данными и искомой величиной в текстовой задаче. Решение задач в одно действие.

#### **Пространственные отношения и геометрические фигуры**

Расположение предметов и объектов на плоскости, в пространстве, установление пространственных отношений: «слева-справа», «сверху-снизу», «между».

Геометрические фигуры: распознавание круга, треугольника, прямоугольника, отрезка. Построение отрезка, квадрата, треугольника с помощью линейки на листе в клетку. Измерение длины отрезка в сантиметрах.

#### **Математическая информация**

Сбор данных об объекте по образцу. Характеристики объекта, группы объектов (количество, форма, размер). Группировка объектов по заданному признаку.

Закономерность в ряду заданных объектов: её обнаружение, продолжение ряда.

Верные (истинные) и неверные (ложные) предложения, составленные относительно заданного набора математических объектов.

Чтение таблицы, содержащей не более 4 данных. Извлечение данного из строки или столбца, внесение одного-двух данных в таблицу. Чтение рисунка, схемы с одним-двумя числовыми данными (значениями данных величин).

Двух-трёхшаговые инструкции, связанные с вычислением, измерением длины, изображением геометрической фигуры.

**УНИВЕРСАЛЬНЫЕ УЧЕБНЫЕ ДЕЙСТВИЯ (ПРОПЕДЕВТИЧЕСКИЙ УРОВЕНЬ)**

Изучение математики в 1 классе способствует освоению на пропедевтическом уровне ряда универсальных учебных действий: познавательных универсальных учебных действий, коммуникативных универсальных учебных действий, регулятивных универсальных учебных действий, совместной деятельности.

### **Познавательные универсальные учебные действия**

#### **Базовые логические действия:**

наблюдать математические объекты (числа, величины) в окружающем мире;  
обнаруживать общее и различное в записи арифметических действий;  
наблюдать действие измерительных приборов;  
сравнивать два объекта, два числа;  
распределять объекты на группы по заданному основанию;  
копировать изученные фигуры, рисовать от руки по собственному замыслу;  
приводить примеры чисел, геометрических фигур;  
соблюдать последовательность при количественном и порядковом счете.

#### **Работа с информацией:**

понимать, что математические явления могут быть представлены с помощью различных средств: текст, числовая запись, таблица, рисунок, схема;  
читать таблицу, извлекать информацию, представленную в табличной форме.

#### **Коммуникативные универсальные учебные действия:**

характеризовать (описывать) число, геометрическую фигуру, последовательность из нескольких чисел, записанных по порядку  
комментировать ход сравнения двух объектов;  
описывать своими словами сюжетную ситуацию и математическое отношение величин (чисел), описывать положение предмета в пространстве;  
различать и использовать математические знаки;  
строить предложения относительно заданного набора объектов.

#### **Регулятивные универсальные учебные действия:**

принимать учебную задачу, удерживать её в процессе деятельности;  
действовать в соответствии с предложенным образцом, инструкцией;  
проявлять интерес к проверке результатов решения учебной задачи, с помощью учителя устанавливать причину возникшей ошибки и трудности;  
проверять правильность вычисления с помощью другого приёма выполнения действия.

#### **Совместная деятельность:**

участвовать в парной работе с математическим материалом, выполнять правила совместной деятельности: договариваться, считаться с мнением партнёра, спокойно и мирно разрешать конфликты.

## **2 класс**

### **Числа и величины**

Числа в пределах 100: чтение, запись, десятичный состав, сравнение. Запись равенства, неравенства. Увеличение, уменьшение числа на несколько единиц, десятков. Разностное сравнение чисел.

Величины: сравнение по массе (единица массы – килограмм), времени (единицы времени – час, минута), измерение длины (единицы длины – метр, дециметр, сантиметр, миллиметр). Соотношение между единицами величины (в пределах 100), его применение для решения практических задач.

### **Арифметические действия**

Устное сложение и вычитание чисел в пределах 100 без перехода и с переходом через разряд. Письменное сложение и вычитание чисел в пределах 100. Переместительное, сочетательное свойства сложения, их применение для вычислений. Взаимосвязь компонентов и результата действия сложения, действия вычитания. Проверка результата вычисления (реальность ответа, обратное действие).

Действия умножения и деления чисел в практических и учебных ситуациях. Названия компонентов действий умножения, деления.

Табличное умножение в пределах 50. Табличные случаи умножения, деления при вычислениях и решении задач. Переместительное свойство умножения. Взаимосвязь компонентов и результата действия умножения, действия деления.

Неизвестный компонент действия сложения, действия вычитания. Нахождение неизвестного компонента сложения, вычитания.

Числовое выражение: чтение, запись, вычисление значения. Порядок выполнения действий в числовом выражении, содержащем действия сложения и вычитания (со скобками или без скобок) в пределах 100 (не более трех действий). Нахождение значения числового выражения. Рациональные приемы вычислений: использование переместительного свойства.

### **Текстовые задачи**

Чтение, представление текста задачи в виде рисунка, схемы или другой модели. План решения задачи в два действия, выбор соответствующих плану арифметических действий. Запись решения и ответа задачи. Решение текстовых задач на применение смысла арифметического действия (сложение, вычитание, умножение, деление). Расчётные задачи на увеличение или уменьшение величины на несколько единиц или в несколько раз. Запись ответа к задаче и его проверка (формулирование, проверка на достоверность, следование плану, соответствие поставленному вопросу).

### **Пространственные отношения и геометрические фигуры**

Распознавание и изображение геометрических фигур: точка, прямая, прямой угол, ломаная, многоугольник. Построение отрезка заданной длины с помощью линейки. Изображение на клетчатой бумаге прямоугольника с заданными длинами сторон, квадрата с заданной длиной стороны. Длина ломаной. Измерение периметра изображенного прямоугольника (квадрата), запись результата измерения в сантиметрах.

### **Математическая информация**

Нахождение, формулирование одного-двух общих признаков набора математических объектов: чисел, величин, геометрических фигур. Классификация объектов по заданному или самостоятельно установленному признаку. Закономерность в ряду чисел, геометрических фигур, объектов повседневной жизни.

Верные (истинные) и неверные (ложные) утверждения, содержащие количественные, пространственные отношения, зависимости между числами или величинами. Конструирование утверждений с использованием слов «каждый», «все».

Работа с таблицами: извлечение и использование для ответа на вопрос информации, представленной в таблице (например, таблицы сложения, умножения, графика дежурств).

Внесение данных в таблицу, дополнение моделей (схем, изображений) готовыми числовыми данными.

Алгоритмы (приёмы, правила) устных и письменных вычислений, измерений и построения геометрических фигур.

Правила работы с электронными средствами обучения (электронной формой учебника, компьютерными тренажёрами).

### **УНИВЕРСАЛЬНЫЕ УЧЕБНЫЕ ДЕЙСТВИЯ (ПРОПЕДЕВТИЧЕСКИЙ УРОВЕНЬ)**

Изучение математики во 2 классе способствует освоению на пропедевтическом уровне ряда универсальных учебных действий: познавательных универсальных учебных действий, коммуникативных универсальных учебных действий, регулятивных универсальных учебных действий, совместной деятельности.

#### **Познавательные универсальные учебные действия**

##### **Базовые логические действия:**

наблюдать математические отношения (часть–целое, больше–меньше) в окружающем мире; характеризовать назначение и использовать простейшие измерительные приборы (сантиметровая лента, весы);

сравнивать группы объектов (чисел, величин, геометрических фигур) по самостоятельно выбранному основанию;

распределять (классифицировать) объекты (числа, величины, геометрические фигуры, текстовые задачи в одно действие) на группы;

обнаруживать модели геометрических фигур в окружающем мире;

вести поиск различных решений задачи (расчётной, с геометрическим содержанием); воспроизводить порядок выполнения действий в числовом выражении, содержащем действия сложения и вычитания (со скобками или без скобок);

устанавливать соответствие между математическим выражением и его текстовым описанием; подбирать примеры, подтверждающие суждение, вывод, ответ.

#### **Работа с информацией:**

извлекать и использовать информацию, представленную в текстовой, графической (рисунок, схема, таблица) форме;

устанавливать логику перебора вариантов для решения простейших комбинаторных задач; дополнять модели (схемы, изображения) готовыми числовыми данными.

#### **Коммуникативные универсальные учебные действия:**

комментировать ход вычислений;

объяснять выбор величины, соответствующей ситуации измерения;

составлять текстовую задачу с заданным отношением (готовым решением) по образцу;

использовать математические знаки и терминологию для описания сюжетной ситуации, конструирования утверждений, выводов относительно данных объектов, отношения;

называть числа, величины, геометрические фигуры, обладающие заданным свойством;

записывать, читать число, числовое выражение; приводить примеры, иллюстрирующие арифметическое действие, взаимное расположение геометрических фигур;

конструировать утверждения с использованием слов «каждый», «все».

#### **Регулятивные универсальные учебные действия:**

следовать установленному правилу, по которому составлен ряд чисел, величин, геометрических фигур; организовывать, участвовать, контролировать ход и результат парной работы с математическим материалом;

проверять правильность вычисления с помощью другого приёма выполнения действия, обратного действия; находить с помощью учителя причину возникшей ошибки или затруднения.

#### **Совместная деятельность:**

принимать правила совместной деятельности при работе в парах, группах, составленных учителем или самостоятельно;

участвовать в парной и групповой работе с математическим материалом: обсуждать цель деятельности, ход работы, комментировать свои действия, выслушивать мнения других участников, готовить презентацию (устное выступление) решения или ответа;

решать совместно математические задачи поискового и творческого характера (определять с помощью измерительных инструментов длину, определять время и продолжительность с помощью часов, выполнять прикидку и оценку результата действий, измерений);

совместно с учителем оценивать результаты выполнения общей работы.

### **3 класс**

#### **Числа и величины**

Числа в пределах 1000: чтение, запись, сравнение, представление в виде суммы разрядных слагаемых. Равенства и неравенства: чтение, составление. Увеличение или уменьшение числа в несколько раз. Кратное сравнение чисел.

Масса (единица массы – грамм), соотношение между килограммом и граммом, отношения «тяжелее-легче на...», «тяжелее-легче в...».

Стоимость (единицы – рубль, копейка), установление отношения «дорожедешевле на...», «дороже-дешевле в...». Соотношение «цена, количество, стоимость» в практической ситуации.

Время (единица времени – секунда), установление отношения «быстреемедленнее на...», «быстрее-медленнее в...». Соотношение «начало, окончание, продолжительность события» в практической ситуации.

Длина (единицы длины – миллиметр, километр), соотношение между величинами в пределах тысячи. Сравнение объектов по длине.

Площадь (единицы площади – квадратный метр, квадратный сантиметр, квадратный дециметр, квадратный метр). Сравнение объектов по площади.

#### **Арифметические действия**

Устные вычисления, сводимые к действиям в пределах 100 (табличное и внетабличное умножение, деление, действия с круглыми числами).

Письменное сложение, вычитание чисел в пределах 1000. Действия с числами 0 и 1.

Письменное умножение в столбик, письменное деление уголком. Письменное умножение, деление на однозначное число в пределах 100. Проверка результата вычисления (прикидка или оценка результата, обратное действие, применение алгоритма, использование калькулятора).

Переместительное, сочетательное свойства сложения, умножения при вычислениях. Нахождение неизвестного компонента арифметического действия.

Порядок действий в числовом выражении, значение числового выражения, содержащего несколько действий (со скобками или без скобок), с вычислениями в пределах 1000.

Однородные величины: сложение и вычитание.

### **Текстовые задачи**

Работа с текстовой задачей: анализ данных и отношений, представление на модели, планирование хода решения задачи, решение арифметическим способом. Задачи на понимание смысла арифметических действий (в том числе деления с остатком), отношений («больше-меньше на...», «больше-меньше в...»), зависимостей («купля-продажа», расчёт времени, количества), на сравнение (разностное, кратное). Запись решения задачи по действиям и с помощью числового выражения. Проверка решения и оценка полученного результата.

Доля величины: половина, треть, четверть, пятая, десятая часть в практической ситуации. Сравнение долей одной величины. Задачи на нахождение доли величины.

### **Пространственные отношения и геометрические фигуры**

Конструирование геометрических фигур (разбиение фигуры на части, составление фигуры из частей).

Периметр многоугольника: измерение, вычисление, запись равенства.

Измерение площади, запись результата измерения в квадратных сантиметрах. Вычисление площади прямоугольника (квадрата) с заданными сторонами, запись равенства. Изображение на клетчатой бумаге прямоугольника с заданным значением площади.

### **Математическая информация**

Классификация объектов по двум признакам.

Верные (истинные) и неверные (ложные) утверждения: конструирование, проверка. Логические рассуждения со связками «если ..., то ...», «поэтому», «значит».

Извлечение и использование для выполнения заданий информации, представленной в таблицах с данными о реальных процессах и явлениях окружающего мира (например, расписание уроков, движения автобусов, поездов), внесение данных в таблицу, дополнение чертежа данными.

Формализованное описание последовательности действий (инструкция, план, схема, алгоритм).

Столбчатая диаграмма: чтение, использование данных для решения учебных и практических задач.

Алгоритмы изучения материала, выполнения обучающих и тестовых заданий на доступных электронных средствах обучения (интерактивной доске, компьютере, других устройствах).

### **УНИВЕРСАЛЬНЫЕ УЧЕБНЫЕ ДЕЙСТВИЯ**

#### **Познавательные универсальные учебные действия**

#### **Базовые логические и исследовательские действия:**

сравнивать математические объекты (числа, величины, геометрические фигуры);

выбирать приём вычисления, выполнения действия;

конструировать геометрические фигуры;

классифицировать объекты (числа, величины, геометрические фигуры, текстовые задачи в одно действие) по выбранному признаку;

прикидывать размеры фигуры, её элементов; понимать смысл зависимостей и математических отношений, описанных в задаче;

различать и использовать разные приёмы и алгоритмы вычисления;

выбирать метод решения (моделирование ситуации, перебор вариантов, использование алгоритма);

соотносить начало, окончание, продолжительность события в практической ситуации;

составлять ряд чисел (величин, геометрических фигур) по самостоятельно выбранному правилу;

моделировать предложенную практическую ситуацию;

устанавливать последовательность событий, действий сюжета текстовой задачи.

#### **Работа с информацией:**



читать информацию, представленную в разных формах;  
извлекать и интерпретировать числовые данные, представленные в таблице, на диаграмме; заполнять таблицы сложения и умножения, дополнять данными чертеж;  
устанавливать соответствие между различными записями решения задачи;  
использовать дополнительную литературу (справочники, словари) для установления и проверки значения математического термина (понятия).

#### **Коммуникативные универсальные учебные действия:**

использовать математическую терминологию для описания отношений и зависимостей;  
строить речевые высказывания для решения задач, составлять текстовую задачу;  
объяснять на примерах отношения «больше-меньше на...», «больше-меньше в...», «равно»;  
использовать математическую символику для составления числовых выражений;  
выбирать, осуществлять переход от одних единиц измерения величины к другим в соответствии с практической ситуацией;  
участвовать в обсуждении ошибок в ходе и результате выполнения вычисления.

#### **Регулятивные универсальные учебные действия:**

проверять ход и результат выполнения действия; вести поиск ошибок, характеризовать их и исправлять;  
формулировать ответ (вывод), подтверждать его объяснением, расчётами;  
выбирать и использовать различные приёмы прикидки и проверки правильности вычисления, проверять полноту и правильность заполнения таблиц сложения, умножения.

#### **Совместная деятельность:**

при работе в группе или в паре выполнять предложенные задания (находить разные решения, определять с помощью цифровых и аналоговых приборов, измерительных инструментов длину, массу, время);  
договариваться о распределении обязанностей в совместном труде, выполнять роли руководителя или подчинённого, сдержанно принимать замечания к своей работе;  
выполнять совместно прикидку и оценку результата выполнения общей работы.

### **4 класс**

#### **Числа и величины**

Числа в пределах миллиона: чтение, запись, поразрядное сравнение упорядочение. Число, большее или меньшее данного числа на заданное число разрядных единиц, в заданное число раз.

Величины: сравнение объектов по массе, длине, площади, вместимости.

Единицы массы и соотношения между ними: – центнер, тонна.

Единицы времени (сутки, неделя, месяц, год, век), соотношения между ними.

Единицы длины (миллиметр, сантиметр, дециметр, метр, километр), площади (квадратный метр, квадратный сантиметр), вместимости (литр), скорости (километры в час, метры в минуту, метры в секунду). Соотношение между единицами в пределах 100 000.

Доля величины времени, массы, длины.

#### **Арифметические действия**

Письменное сложение, вычитание многозначных чисел в пределах миллиона. Письменное умножение, деление многозначных чисел на однозначное (двухзначное) число в пределах 100 000. Деление с остатком. Умножение и деление на 10, 100, 1000.

Свойства арифметических действий и их применение для вычислений. Поиск значения числового выражения, содержащего несколько действий в пределах 100 000. Проверка результата вычислений, в том числе с помощью калькулятора.

Равенство, содержащее неизвестный компонент арифметического действия: запись, нахождение неизвестного компонента.

Умножение и деление величины на однозначное число.

#### **Текстовые задачи**

Работа с текстовой задачей, решение которой содержит 2–3 действия: анализ, представление на модели, планирование и запись решения, проверка решения и ответа. Анализ зависимостей, характеризующих процессы: движения (скорость, время, пройденный путь), работы (производительность, время, объём работы), купли-продажи (цена, количество, стоимость) и решение соответствующих задач. Задачи на установление времени (начало, продолжительность и окончание события), расчёта количества, расхода, изменения. Задачи на нахождение доли величины, величины

по её доле. Разные способы решения некоторых видов изученных задач. Оформление решения по действиям с пояснением, по вопросам, с помощью числового выражения. **Пространственные отношения и геометрические фигуры**

Наглядные представления о симметрии.

Окружность, круг: распознавание и изображение. Построение окружности заданного радиуса. Построение изученных геометрических фигур с помощью линейки, угольника, циркуля. Различение, называние пространственных геометрических фигур (тел): шар, куб, цилиндр, конус, пирамида.

Конструирование: разбиение фигуры на прямоугольники (квадраты), составление фигур из прямоугольников или квадратов.

Периметр, площадь фигуры, составленной из двух-трёх прямоугольников (квадратов).

### **Математическая информация**

Работа с утверждениями: конструирование, проверка истинности. Составление и проверка логических рассуждений при решении задач.

Данные о реальных процессах и явлениях окружающего мира, представленные на диаграммах, схемах, в таблицах, текстах. Сбор математических данных о заданном объекте (числе, величине, геометрической фигуре). Поиск информации в справочной литературе, Интернете. Запись информации в предложенной таблице, на столбчатой диаграмме.

Доступные электронные средства обучения, пособия, тренажёры, их использование под руководством педагога и самостоятельное. Правила безопасной работы с электронными источниками информации (электронная форма учебника, электронные словари, образовательные сайты, ориентированные на обучающихся начального общего образования).

Алгоритмы решения изученных учебных и практических задач.

### **УНИВЕРСАЛЬНЫЕ УЧЕБНЫЕ ДЕЙСТВИЯ**

Изучение математики в 4 классе способствует освоению ряда универсальных учебных действий: познавательных универсальных учебных действий, коммуникативных универсальных учебных действий, регулятивных универсальных учебных действий, совместной деятельности.

#### **Познавательные универсальные учебные действия**

##### **Базовые логические и исследовательские действия:**

ориентироваться в изученной математической терминологии, использовать её в высказываниях и рассуждениях;

сравнивать математические объекты (числа, величины, геометрические фигуры), записывать признак сравнения;

выбирать метод решения математической задачи (алгоритм действия, приём вычисления, способ решения, моделирование ситуации, перебор вариантов);

обнаруживать модели изученных геометрических фигур в окружающем мире;

конструировать геометрическую фигуру, обладающую заданным свойством (отрезок заданной длины, ломаная определённой длины, квадрат с заданным периметром);

классифицировать объекты по 1–2 выбранным признакам;

составлять модель математической задачи, проверять её соответствие условиям задачи;

определять с помощью цифровых и аналоговых приборов: массу предмета (электронные и гиревые весы), температуру (градусник), скорость движения транспортного средства (макет спидометра), вместимость (измерительные сосуды).

##### **Работа с информацией:**

представлять информацию в разных формах;

извлекать и интерпретировать информацию, представленную в таблице, на диаграмме;

использовать справочную литературу для поиска информации, в том числе Интернет (в условиях контролируемого выхода).

##### **Коммуникативные универсальные учебные действия**

использовать математическую терминологию для записи решения предметной или практической задачи;

приводить примеры и контрпримеры для подтверждения или опровержения вывода, гипотезы;

конструировать, читать числовое выражение;

описывать практическую ситуацию с использованием изученной терминологии; характеризовать математические объекты, явления и события с помощью изученных величин;

составлять инструкцию, записывать рассуждение;

инициировать обсуждение разных способов выполнения задания, поиск ошибок в решении.

### **Регулятивные универсальные учебные действия**

контролировать правильность и полноту выполнения алгоритма арифметического действия, решения текстовой задачи, построения геометрической фигуры, измерения;  
самостоятельно выполнять прикидку и оценку результата измерений;  
находить, исправлять, прогнозировать ошибки и трудности в решении учебной задачи.

### **Совместная деятельность**

участвовать в совместной деятельности: договариваться о способе решения, распределять работу между членами группы (например, в случае решения задач, требующих перебора большого количества вариантов), согласовывать мнения в ходе поиска доказательств, выбора рационального способа;

договариваться с одноклассниками в ходе организации проектной работы с величинами (составление расписания, подсчёт денег, оценка стоимости и покупки, приближённая оценка расстояний и временных интервалов, взвешивание, измерение температуры воздуха и воды), геометрическими фигурами (выбор формы и деталей при конструировании, расчёт и разметка, прикидка и оценка конечного результата).

### **3. Планируемые результаты освоения программы по математике на уровне начального общего образования**

Изучение информатики на уровне основного общего образования направлено на достижение обучающимися личностных, метапредметных и предметных результатов освоения содержания учебного предмета.

#### **ЛИЧНОСТНЫЕ РЕЗУЛЬТАТЫ**

Личностные результаты освоения программы по математике на уровне начального общего образования достигаются в единстве учебной и воспитательной деятельности в соответствии с традиционными российскими социокультурными и духовно-нравственными ценностями, принятыми в обществе правилами и нормами поведения и способствуют процессам самопознания, самовоспитания и саморазвития, формирования внутренней позиции личности.

В результате изучения математики на уровне начального общего образования у обучающегося будут сформированы следующие личностные результаты:

осознавать необходимость изучения математики для адаптации к жизненным ситуациям, для развития общей культуры человека, способности мыслить, рассуждать, выдвигать предположения и доказывать или опровергать их;

применять правила совместной деятельности со сверстниками, проявлять способность договариваться, лидировать, следовать указаниям, осознавать личную ответственность и объективно оценивать свой вклад в общий результат;

осваивать навыки организации безопасного поведения в информационной среде;

применять математику для решения практических задач в повседневной жизни, в том числе при оказании помощи одноклассникам, детям младшего возраста, взрослым и пожилым людям;

работать в ситуациях, расширяющих опыт применения математических отношений в реальной жизни, повышающих интерес к интеллектуальному труду и уверенность своих сил при решении поставленных задач, умение преодолевать трудности;

оценивать практические и учебные ситуации с точки зрения возможности применения математики для рационального и эффективного решения учебных и жизненных проблем;

характеризовать свои успехи в изучении математики, стремиться углублять свои математические знания и умения, намечать пути устранения трудностей;

пользоваться разнообразными информационными средствами для решения предложенных и самостоятельно выбранных учебных проблем, задач.

#### **МЕТАПРЕДМЕТНЫЕ РЕЗУЛЬТАТЫ**

### **Познавательные универсальные учебные действия**

#### **Базовые логические действия:**

устанавливать связи и зависимости между математическими объектами («часть-целое», «причина-следствие», «протяжённость»);

применять базовые логические универсальные действия: сравнение, анализ, классификация (группировка), обобщение;

приобретать практические графические и измерительные навыки для успешного решения учебных и житейских задач;

представлять текстовую задачу, её решение в виде модели, схемы, арифметической записи, текста в соответствии с предложенной учебной проблемой.

#### **Базовые исследовательские действия:**

проявлять способность ориентироваться в учебном материале разных разделов курса математики; понимать и адекватно использовать математическую терминологию: различать, характеризовать, использовать для решения учебных и практических задач;

применять изученные методы познания (измерение, моделирование, перебор вариантов).

#### **Работа с информацией:**

находить и использовать для решения учебных задач текстовую, графическую информацию в разных источниках информационной среды;

читать, интерпретировать графически представленную информацию (схему, таблицу, диаграмму, другую модель);

представлять информацию в заданной форме (дополнять таблицу, текст), формулировать утверждение по образцу, в соответствии с требованиями учебной задачи;

принимать правила, безопасно использовать предлагаемые электронные средства и источники информации.

#### **Коммуникативные универсальные учебные действия**

##### **Общение:**

конструировать утверждения, проверять их истинность;

использовать текст задания для объяснения способа и хода решения математической задачи; комментировать процесс вычисления, построения, решения;

объяснять полученный ответ с использованием изученной терминологии;

в процессе диалогов по обсуждению изученного материала – задавать вопросы, высказывать суждения, оценивать выступления участников, приводить доказательства своей правоты, проявлять этику общения;

создавать в соответствии с учебной задачей тексты разного вида – описание (например, геометрической фигуры), рассуждение (к примеру, при решении задачи), инструкция (например, измерение длины отрезка);

ориентироваться в алгоритмах: воспроизводить, дополнять, исправлять деформированные; самостоятельно составлять тексты заданий, аналогичные типовым изученным.

##### **Регулятивные универсальные учебные действия**

##### **Самоорганизация:**

планировать действия по решению учебной задачи для получения результата;

планировать этапы предстоящей работы, определять последовательность учебных действий;

выполнять правила безопасного использования электронных средств, предлагаемых в процессе обучения.

##### **Самоконтроль (рефлексия):**

осуществлять контроль процесса и результата своей деятельности;

выбирать и при необходимости корректировать способы действий;

находить ошибки в своей работе, устанавливать их причины, вести поиск путей преодоления ошибок;

предвидеть возможность возникновения трудностей и ошибок, предусматривать способы их предупреждения (формулирование вопросов, обращение к учебнику, дополнительным средствам обучения, в том числе электронным);

оценивать рациональность своих действий, давать им качественную характеристику.

##### **Совместная деятельность:**

участвовать в совместной деятельности: распределять работу между членами группы (например, в случае решения задач, требующих перебора большого количества вариантов, приведения примеров и контрпримеров), согласовывать мнения в ходе поиска доказательств, выбора рационального способа, анализа информации;

осуществлять совместный контроль и оценку выполняемых действий, предвидеть возможность возникновения ошибок и трудностей, предусматривать пути их предупреждения.

**ПРЕДМЕТНЫЕ РЕЗУЛЬТАТЫ**

К концу обучения в **1 классе** у обучающегося будут сформированы следующие умения: читать, записывать, сравнивать, упорядочивать числа от 0 до 20; пересчитывать различные объекты, устанавливать порядковый номер объекта; находить числа, большие или меньшие данного числа на заданное число; выполнять арифметические действия сложения и вычитания в пределах 20 (устно и письменно) без перехода через десяток; называть и различать компоненты действий сложения (слагаемые, сумма) и вычитания (уменьшаемое, вычитаемое, разность); решать текстовые задачи в одно действие на сложение и вычитание: выделять условие и требование (вопрос); сравнивать объекты по длине, устанавливая между ними соотношение «длиннее-короче», «выше-ниже», «шире-уже»; измерять длину отрезка (в см), чертить отрезок заданной длины; различать число и цифру; распознавать геометрические фигуры: круг, треугольник, прямоугольник (квадрат), отрезок; устанавливать между объектами соотношения: «слева-справа», «спереди-сзади», между; распознавать верные (истинные) и неверные (ложные) утверждения относительно заданного набора объектов/предметов; группировать объекты по заданному признаку, находить и называть закономерности в ряду объектов повседневной жизни; различать строки и столбцы таблицы, вносить данное в таблицу, извлекать данное или данные из таблицы; сравнивать два объекта (числа, геометрические фигуры); распределять объекты на две группы по заданному основанию.

К концу обучения в **2 классе** у обучающегося будут сформированы следующие умения: читать, записывать, сравнивать, упорядочивать числа в пределах 100; находить число большее или меньшее данного числа на заданное число (в пределах 100), большее данного числа в заданное число раз (в пределах 20); устанавливать и соблюдать порядок при вычислении значения числового выражения (со скобками или без скобок), содержащего действия сложения и вычитания в пределах 100; выполнять арифметические действия: сложение и вычитание, в пределах 100 – устно и письменно, умножение и деление в пределах 50 с использованием таблицы умножения; называть и различать компоненты действий умножения (множители, произведение), деления (делимое, делитель, частное); находить неизвестный компонент сложения, вычитания; использовать при выполнении практических заданий единицы величин длины (сантиметр, дециметр, метр), массы (килограмм), времени (минута, час), стоимости (рубль, копейка); определять с помощью измерительных инструментов длину, определять время с помощью часов; сравнивать величины длины, массы, времени, стоимости, устанавливая между ними соотношение «больше или меньше на»; решать текстовые задачи в одно-два действия: представлять задачу (краткая запись, рисунок, таблица или другая модель), планировать ход решения текстовой задачи в два действия, оформлять его в виде арифметического действия или действий, записывать ответ; различать и называть геометрические фигуры: прямой угол, ломаную, многоугольник; на бумаге в клетку изображать ломаную, многоугольник, чертить с помощью линейки или угольника прямой угол, прямоугольник с заданными длинами сторон; выполнять измерение длин реальных объектов с помощью линейки; находить длину ломаной, состоящей из двух-трех звеньев, периметр прямоугольника (квадрата); распознавать верные (истинные) и неверные (ложные) утверждения со словами «все», «каждый»; проводить одно-двухшаговые логические рассуждения и делать выводы; находить общий признак группы математических объектов (чисел, величин, геометрических фигур); находить закономерность в ряду объектов (чисел, геометрических фигур); представлять информацию в заданной форме: дополнять текст задачи числами, заполнять строку или столбец таблицы, указывать числовые данные на рисунке (изображении геометрических фигур); сравнивать группы объектов (находить общее, различное);

обнаруживать модели геометрических фигур в окружающем мире;  
подбирать примеры, подтверждающие суждение, ответ;  
составлять (дополнять) текстовую задачу;  
проверять правильность вычисления, измерения.

К концу обучения в **3 классе** у обучающегося будут сформированы следующие умения:  
читать, записывать, сравнивать, упорядочивать числа в пределах 1000;  
находить число большее или меньшее данного числа на заданное число, в заданное число раз (в пределах 1000);  
выполнять арифметические действия: сложение и вычитание (в пределах 100 – устно, в пределах 1000 – письменно), умножение и деление на однозначное число, деление с остатком (в пределах 100 – устно и письменно);  
выполнять действия умножение и деление с числами 0 и 1;  
устанавливать и соблюдать порядок действий при вычислении значения числового выражения (со скобками или без скобок), содержащего арифметические действия сложения, вычитания, умножения и деления;  
использовать при вычислениях переместительное и сочетательное свойства сложения;  
находить неизвестный компонент арифметического действия;  
использовать при выполнении практических заданий и решении задач единицы: длины (миллиметр, сантиметр, дециметр, метр, километр), массы (грамм, килограмм), времени (минута, час, секунда), стоимости (копейка, рубль);  
определять с помощью цифровых и аналоговых приборов, измерительных инструментов длину (массу, время), выполнять прикидку и оценку результата измерений, определять продолжительность события;  
сравнивать величины длины, площади, массы, времени, стоимости, устанавливая между ними соотношение «больше или меньше на или в»;  
называть, находить долю величины (половина, четверть);  
сравнивать величины, выраженные долями;  
использовать при решении задач и в практических ситуациях (покупка товара, определение времени, выполнение расчётов) соотношение между величинами;  
при решении задач выполнять сложение и вычитание однородных величин, умножение и деление величины на однозначное число;  
решать задачи в одно-два действия: представлять текст задачи, планировать ход решения, записывать решение и ответ, анализировать решение (искать другой способ решения), оценивать ответ (устанавливать его реалистичность, проверять вычисления);  
конструировать прямоугольник из данных фигур (квадратов), делить прямоугольник, многоугольник на заданные части;  
сравнивать фигуры по площади (наложение, сопоставление числовых значений); находить периметр прямоугольника (квадрата), площадь прямоугольника (квадрата);  
распознавать верные (истинные) и неверные (ложные) утверждения со словами: «все», «некоторые», «и», «каждый», «если..., то...»;  
формулировать утверждение (вывод), строить логические рассуждения (одно-двухшаговые), в том числе с использованием изученных связей;  
классифицировать объекты по одному-двум признакам;  
извлекать, использовать информацию, представленную на простейших диаграммах, в таблицах (например, расписание, режим работы), на предметах повседневной жизни (например, ярлык, этикетка), а также структурировать информацию: заполнять простейшие таблицы;  
составлять план выполнения учебного задания и следовать ему, выполнять действия по алгоритму;  
сравнивать математические объекты (находить общее, различное, уникальное);  
выбирать верное решение математической задачи.

К концу обучения в **4 классе** у обучающегося будут сформированы следующие умения:  
читать, записывать, сравнивать, упорядочивать многозначные числа;  
находить число большее или меньшее данного числа на заданное число, в заданное число раз;  
выполнять арифметические действия: сложение и вычитание с многозначными числами письменно (в пределах 100 – устно), умножение и деление многозначного числа на однозначное, двузначное число письменно (в пределах 100 – устно), деление с остатком – письменно (в пределах 1000);

вычислять значение числового выражения (со скобками или без скобок), содержащего 2–4 арифметических действия, использовать при вычислениях изученные свойства арифметических действий;

выполнять прикидку результата вычислений, проверку полученного ответа по критериям: достоверность (реальность), соответствие правилу (алгоритму), а также с помощью калькулятора; находить долю величины, величину по ее доле;

находить неизвестный компонент арифметического действия;

использовать единицы величин при решении задач (длина, масса, время, вместимость, стоимость, площадь, скорость);

использовать при решении задач единицы длины (миллиметр, сантиметр, дециметр, метр, километр), массы (грамм, килограмм, центнер, тонна), времени (секунда, минута, час, сутки, неделя, месяц, год), вместимости (литр), стоимости (копейка, рубль), площади (квадратный метр, квадратный дециметр, квадратный сантиметр), скорости (километр в час);

использовать при решении текстовых задач и в практических ситуациях соотношения между скоростью, временем и пройденным путем, между производительностью, временем и объёмом работы; определять с помощью цифровых и аналоговых приборов массу предмета, температуру (например, воды, воздуха в помещении), вместимость с помощью измерительных сосудов, прикидку и оценку результата измерений;

решать текстовые задачи в 1–3 действия, выполнять преобразование заданных величин, выбирать при решении подходящие способы вычисления, сочетая устные и письменные вычисления и используя, при необходимости, вычислительные устройства, оценивать полученный результат по критериям: реальность, соответствие условию;

решать практические задачи, связанные с повседневной жизнью (например, покупка товара, определение времени, выполнение расчётов), в том числе с избыточными данными, находить недостающую информацию (например, из таблиц, схем), находить различные способы решения; различать окружность и круг, изображать с помощью циркуля и линейки окружность заданного радиуса;

различать изображения простейших пространственных фигур (шар, куб, цилиндр, конус, пирамида), распознавать в простейших случаях проекции предметов окружающего мира на плоскость (пол, стену);

выполнять разбиение (показывать на рисунке, чертеже) простейшей составной фигуры на прямоугольники (квадраты), находить периметр и площадь фигур, составленных из двух-трех прямоугольников (квадратов);

распознавать верные (истинные) и неверные (ложные) утверждения, приводить пример, контрпример;

формулировать утверждение (вывод), строить логические рассуждения (двухтрехшаговые); классифицировать объекты по заданным или самостоятельно установленным одному-двум признакам;

извлекать и использовать для выполнения заданий и решения задач информацию, представленную на простейших столбчатых диаграммах, в таблицах с данными о реальных процессах и явлениях окружающего мира (например, календарь, расписание), в предметах повседневной жизни (например, счет, меню, прайс-лист, объявление);

заполнять данными предложенную таблицу, столбчатую диаграмму;

использовать формализованные описания последовательности действий (алгоритм, план, схема) в практических и учебных ситуациях, дополнять алгоритм, упорядочивать шаги алгоритма;

составлять модель текстовой задачи, числовое выражение; выбирать рациональное решение задачи, находить все верные решения из предложенных.

#### **4. Тематическое планирование**

##### **1 класс**

№ п/п	Наименование разделов и тем учебного предмета	Кол-во часов	Программное содержание	Характеристика деятельности обучающихся
<b>Раздел 1. Числа и величины</b>				

1.1	Числа от 1 до 9	13	Числа от 1 до 9: различение, чтение, запись	Работа в парах/ группах: формулирование ответов на вопросы: «Сколько?», «Который по счёту?», «На сколько больше?», «На сколько меньше?», «Что получится, если увеличить/уменьшить количество на 1, на 2?» - по образцу и самостоятельно. Словесное описание группы предметов, ряда чисел. Чтение и запись по образцу и самостоятельно групп чисел, геометрических фигур в заданном и самостоятельно установленном порядке. Упражнения: увеличение/ уменьшение числа на несколько единиц в практической ситуации; письмо цифр
1.2	Числа от 0 до 10	3	Единица счёта. Десяток. Счёт предметов, запись результата цифрами. Число и цифра 0 при измерении, вычислении	Обсуждение: назначение знаков в математике; ситуации, в которых появляется число и цифра 0. Работа с терминологией: цифры; знаки сравнения, равенства, арифметических действий
1.3	Числа от 11 до 20	4	Числа в пределах 20: чтение, запись, сравнение. Однозначные и двузначные числа. Увеличение (уменьшение) числа на несколько единиц	Устная работа: счёт единицами в разном порядке, чтение, упорядочение однозначных и двузначных чисел; счёт по 2, по 5. Работа с таблицей чисел: наблюдение, установление закономерностей в расположении чисел. Работа в парах/группах: формулирование вопросов, связанных с порядком чисел, увеличением/уменьшением числа на несколько единиц, установлением закономерности в ряду чисел. Моделирование учебных ситуаций, связанных с применением представлений о числе в практических ситуациях
1.4	Длина. Измерение длины	7	Длина и её измерение. Единицы длины и установление соотношения между ними: сантиметр, дециметр	Знакомство с приборами и инструментами для измерения величин. Линейка как простейший инструмент измерения длины. Наблюдение действия измерительных приборов. Обсуждение: назначение и необходимость использования величин в жизни. Практическая работа: использование линейки для измерения длины отрезка. Коллективная работа по различению и сравнению величин. Игровые упражнения для закрепления умения переходить от одной величины длины к другой
Итого по разделу		27		
<b>Раздел 2. Арифметические действия</b>				



2.1	Сложение и вычитание в пределах 10	11	Сложение и вычитание чисел в пределах 20. Названия компонентов действий, результатов действий сложения, вычитания. Вычитание как действие, обратное сложению	Учебный диалог: «Сравнение практических (житейских) ситуаций, требующих записи одного и того же арифметического действия, разных арифметических действий». Практическая работа с числовым выражением: запись, чтение, приведение примера (с помощью учителя или по образцу), иллюстрирующего смысл арифметического действия. Обсуждение приёмов сложения, вычитания: нахождение значения суммы и разности на основе состава числа, с использованием числовой ленты, по частям и др. Дифференцированные задания: использование разных способов подсчёта суммы и разности, использование переместительного свойства при нахождении суммы
2.2	Сложение и вычитание в пределах 20	29		Пропедевтика исследовательской работы: перестановка слагаемых при сложении (обсуждение практических и учебных ситуаций). Моделирование. Иллюстрация с помощью предметной модели переместительного свойства сложения, способа нахождения неизвестного слагаемого. Под руководством педагога выполнение счёта с использованием заданной единицы счёта. Работа в парах/группах: проверка правильности вычисления с использованием раздаточного материала, линейки, модели действия, по образцу; обнаружение общего и различного в записи арифметических действий, одного и того же действия с разными числами. Дидактические игры и упражнения, связанные с выбором, составлением сумм, разностей с заданным результатом действия; сравнением значений числовых выражений (без вычислений), по результату действия
Итого по разделу		40		
<b>Раздел 3. Текстовые задачи</b>				
3.1	Текстовые задачи	16	Текстовая задача: структурные элементы, составление текстовой задачи по образцу.	Коллективное обсуждение: анализ реальной ситуации, представленной с помощью рисунка, иллюстрации, текста, таблицы, схемы (описание ситуации, что известно, что не известно; условие задачи, вопрос задачи). Обсуждение: обобщение представлений о текстовых задачах, решаемых с помощью действий сложения и вычитания.

			Зависимость между данными и искомой величиной в текстовой задаче. Решение задач в одно действие	(«на сколько больше/меньше», «сколько всего», «сколько осталось»). Упражнения: различение текста и текстовой задачи, представленного в текстовой задаче; соотнесение текста задачи и её модели. Моделирование: описание словами и с помощью предметной модели сюжетной ситуации математического отношения. Иллюстрация практической ситуации с использованием счётного материала. Дифференцированные задания: решение текстовой задачи с помощью раздаточного материала. Объяснение выбора арифметического действия для решения, иллюстрация хода решения, выполнения действия на модели
Итого по разделу		16		
<b>Раздел 4. Пространственные отношения и геометрические фигуры</b>				
4.1	Пространственные отношения	3	Расположение предметов и объектов на плоскости, в пространстве, установление пространственных отношений: «слева-справа», «сверху-снизу», «между»	Игровые упражнения: «Расположи фигуры в заданном порядке», «Опиши положение фигуры», «Найди фигуру по описанию ее местоположения» и т. п. Практическая работа: копирование фигуры, описание взаимного расположения частей. Работа в парах: анализ изображения (узора, геометрической фигуры), называние элементов узора. Творческие задания: узоры и орнаменты. Ориентировка в пространстве и на плоскости (классной доски, листа бумаги, страницы учебника и т. д.). Игровые упражнения: установление направления, прокладывание маршрута. Работа с терминологией: слева/справа, сверху/снизу, между; установление пространственных отношений (внутри, вне, между)
4.2	Геометрические фигуры	17	Геометрические фигуры: распознавание круга, треугольника, прямоугольника, отрезка. Построение отрезка, квадрата, треугольника с помощью линейки на листе в клетку.	Обсуждение: распознавание и называние известных геометрических фигур, обнаружение в окружающем мире их моделей. Игровые упражнения: «Угадай фигуру по описанию», «Найди модели фигур в классе» и т. п. Практическая деятельность: графические и измерительные действия в работе с карандашом и линейкой: копирование, рисование фигур по инструкции. Упражнения: анализ геометрической фигуры, называние ее элементов. Практические работы: измерение длины отрезка, ломаной, длины стороны квадрата, сторон

			Измерение длины отрезка в сантиметрах	прямоугольника. Комментирование хода и результата работы; установление соответствия результата и поставленного вопроса. Учебный диалог: обсуждение свойств геометрических фигур (прямоугольника и др.); сравнение геометрических фигур (по форме, размеру); сравнение отрезков по длине. Предметное моделирование заданной фигуры из различных материалов
Итого по разделу		20		
<b>Раздел 5. Математическая информация</b>				
5.1	Характеристика объекта, группы объектов	8	Сбор данных об объекте по образцу. Характеристики объекта, группы объектов (количество, форма, размер). Группировка объектов по заданному признаку. Закономерность в ряду заданных объектов: её обнаружение, продолжение ряда Верные (истинные) и неверные (ложные) предложения, составленные относительно заданного набора математических объектов	Коллективное наблюдение: распознавание в окружающем мире ситуаций, которые целесообразно сформулировать на языке математики и решить математическими средствами. Наблюдение за числами в окружающем мире, описание словами наблюдаемых фактов, закономерностей; сбор информации. Ориентировка в книге, на странице учебника, использование изученных терминов для описания положения рисунка, числа, задания и пр. на странице, на листе бумаги. Работа в парах/группах: поиск общих свойств групп предметов (цвет, форма, величина, количество, назначение и др.). Упорядочение математических объектов с опорой на рисунок, сюжетную ситуацию и пр. Знакомство с логической конструкцией «Если ... , то ...»». Верно или неверно: формулирование и проверка предложения
5.2	Таблицы	7	Чтение таблицы, содержащей не более 4 данных. Извлечение данного из строки или столбца, внесение одного-двух данных в	Упражнения: таблица как способ представления информации, полученной из повседневной жизни (расписания, чеки, меню и т.д.). Работа с наглядностью — рисунками, содержащими математическую информацию. Формулирование вопросов и ответов по рисунку (иллюстрации, модели). Составление инструкции изображения узора, линии, изученной фигуры (например, по

			таблицу. Чтение рисунка, схемы с одним-двумя числовыми данными (значениями данных величин). Двух-трёхшаговые инструкции, связанные с вычислением, измерением длины, изображением геометрической фигуры	клеткам). Дифференцированные задания: составление предложений, характеризующих положение одного предмета относительно другого. Моделирование отношения («больше», «меньше», «равно»), переместительное свойство сложения
Итого по разделу	15			
Повторение пройденного материала	12			
Итоговый контроль (контрольные и проверочные работы)	2			
<b>ОБЩЕЕ КОЛИЧЕСТВО ЧАСОВ ПО ПРОГРАММЕ</b>	<b>132</b>			

## 2 класс

№ п/п	Наименование разделов и тем	Кол-во часов	Программное содержание	Основные виды деятельности обучающихся
<b>Раздел 1. Числа и величины</b>				
1.1	Числа	9	Числа в пределах 100: чтение, запись, десятичный состав, сравнение. Запись равенства, неравенства. Увеличение/уменьшение числа на несколько единиц/десятков; разностное сравнение чисел	Устная и письменная работа с числами: чтение, составление, сравнение, изменение; счёт единицами, двойками, тройками от заданного числа в порядке убывания/возрастания. Оформление математических записей. Учебный диалог: формулирование предположения о результате сравнения чисел, его словесное

				<p>объяснение (устно, письменно). Запись общего свойства группы чисел. Характеристика одного числа из группы (величины, геометрической фигуры)</p> <p>Практическая работа: установление математического отношения («больше/меньше на ... », «больше/меньше в ... ») в житейской ситуации (сравнение по возрасту, массе и др.).</p> <p>Работа в парах/группах.</p> <p>Проверка правильности выбора арифметического действия, соответствующего отношению «больше на ... », «меньше на ... » (с помощью предметной модели, сюжетной ситуации); поиск и устранение ошибок в работе с числами, их свойствами. Учебный диалог: обсуждение возможности представления числа разными способами (предметная модель, запись словами, с помощью таблицы разрядов, в виде суммы разрядных слагаемых).</p> <p>Работа в парах: ответ на вопрос: «Зачем нужны знаки в жизни, как они используются в математике?» (цифры, знаки, сравнения, равенства, арифметических действий, скобки).</p>
--	--	--	--	---

				<p>Игры-соревнования, связанные с подбором чисел, обладающих заданным свойством, нахождением общего, различного группы чисел, распределением чисел на группы по существенному основанию.</p> <p>Дифференцированные задания: работа с наглядностью — использование различных опор (таблиц, схем) для формулирования ответа на вопрос</p>
1.2	Величины	10	<p>Величины: сравнение по массе (единица массы - килограмм); измерение длины (единицы длины - метр, дециметр, сантиметр, миллиметр), времени (единицы времени - час, минута). Соотношение между единицами величины (в пределах 100), его применение для решения практических задач</p>	<p>Обсуждение практических ситуаций. Различение единиц измерения одной и той же величины, установление между ними отношения (больше, меньше, равно), запись результата сравнения. Сравнение по росту, массе, возрасту в житейской ситуации и при решении учебных задач. Проектные задания с величинами, например временем: чтение расписания, графика работы; составление схемы для определения отрезка времени; установление соотношения между единицами времени: годом, месяцем, неделей, сутками. Пропедевтика исследовательской работы: переход от одних единиц измерения величин к другим, обратный переход; иллюстрация</p>

				перехода с помощью модели
Итого по разделу		19		
<b>Раздел 2. Арифметические действия</b>				
2.1	Сложение и вычитание	19	<p>Устное сложение и вычитание чисел в пределах 100 без перехода и с переходом через разряд. Письменное сложение и вычитание чисел в пределах 100. Переместительное, сочетательное свойства сложения, их применение для вычислений. Взаимосвязь компонентов и результата действия сложения, действия вычитания. Проверка результата вычисления (реальность ответа, обратное действие). Рациональные приемы вычислений: использование переместительного и сочетательного свойства</p>	<p>Упражнения: различие приёмов вычисления (устные и письменные). Выбор удобного способа выполнения действия. Практическая деятельность: устные и письменные приёмы вычислений. Прикидка результата выполнения действия. Комментирование хода выполнения арифметического действия с использованием математической терминологии (десятки, единицы, сумма, разность и др.). Пропедевтика исследовательской работы: выполнение задания разными способами (вычисления с использованием переместительного, сочетательного свойств сложения). Объяснение с помощью модели приёмов нахождения суммы, разности.</p> <p>Учебный диалог: участие в обсуждении возможных ошибок в выполнении сложения, вычитания. Дифференцированные задания на проведение контроля и самоконтроля. Проверка хода и результата выполнения действия по алгоритму. Оценка рациональности выбранного приёма</p>

				<p>вычисления.</p> <p>Установление соответствия между математическим выражением и его текстовым описанием.</p> <p>Работа в группах: приведение примеров, иллюстрирующих смысл арифметического действия, свойства действий. Обсуждение смысла использования скобок в записи числового выражения; запись решения с помощью разных числовых выражений.</p> <p>Оформление математической записи: составление и проверка истинности математических утверждений относительно разностного сравнения чисел, величин (длин, масс и пр.).</p> <p>Дифференцированное задание: объяснение хода выполнения вычислений по образцу. Применение правил порядка выполнения действий; объяснение возможных ошибок.</p> <p>Моделирование: использование предметной модели сюжетной ситуации для составления числового выражения со скобками</p>
2.2	Умножение и деление	25	<p>Действия умножения и деления чисел в практических и учебных ситуациях. Названия компонентов действий умножения, деления.</p> <p>Табличное умножение в пределах 50. Табличные случаи умножения, деления</p>	<p>Учебный диалог: участие в обсуждении возможных ошибок в выполнении арифметических действий .</p> <p>Дифференцированные задания на устное умножение и деление,</p>



			<p>при вычислениях и решении задач. Переместительное свойство умножения. Взаимосвязь компонентов и результата действия умножения, действия деления</p>	<p>проверка правильности вычислений с использованием модели, обратного действия.</p> <p>Работа в группах: приведение примеров, иллюстрирующих смысл арифметических действий умножения, деления; решение практических задач на применение смысла умножения, деления</p> <p>Упражнения на применение терминологии, использование правил (умножения на 0, на 1) при вычислении.</p> <p>Пропедевтика исследовательской работы: переместительное свойство умножения, зависимость между компонентом и результатом действия в арифметических вычислениях</p>
2.3	Арифметические действия с числами в пределах 100	12	<p>Неизвестный компонент действия сложения, действия вычитания; его нахождение. Числовое выражение: чтение, запись, вычисление значения. Порядок выполнения действий в числовом выражении, содержащем действия сложения и вычитания (со скобками/ без скобок) в пределах 100 (не более трех действий); нахождение его значения</p>	<p>Сравнение значений числовых выражений, записанных с помощью одних и тех же чисел и знаков действия, со скобками и без скобок. Выбор числового выражения, соответствующего сюжетной ситуации.</p> <p>Работа в парах/группах: нахождение и объяснение возможных причин ошибок в составлении числового выражения, нахождении его значения.</p> <p>Пропедевтика исследовательской работы: рациональные</p>

				приёмы вычислений
Итого по разделу		56		
<b>Раздел 3. Текстовые задачи</b>				
3.1	Текстовые задачи	11	<p>Чтение, представление текста задачи в виде рисунка, схемы или другой модели. План решения задачи в два действия, выбор соответствующих плану арифметических действий. Запись решения и ответа задачи. Решение текстовых задач на применение смысла арифметического действия (сложение, вычитание, умножение, деление). Расчётные задачи на увеличение/ уменьшение величины на несколько единиц/ в несколько раз. Фиксация ответа к задаче и его проверка (формулирование, проверка на достоверность, следование плану, соответствие поставленному вопросу)</p>	<p>Смысловое чтение текста задачи с учётом предлагаемого задания: найти условие и/или вопрос задачи; выбрать модель представления текста (краткой записи); установить количество действий в решении. Сравнение различных текстов, ответ на вопрос: является ли текст задачей? Соотнесение текста задачи с её иллюстрацией, схемой, моделью. Составление задачи по рисунку (схеме, модели, решению). Наблюдение за изменением хода решения задачи при изменении условия (вопроса). Упражнения: поэтапное решение текстовой задачи: анализ данных, их представление на модели и использование в ходе поиска идеи решения; составление плана; составление арифметических действий в соответствии с планом; использование модели для решения, поиск другого способа и др. Получение ответа на вопрос задачи путём рассуждения (без вычислений). Учебный диалог: нахождение одной из трёх взаимосвязанных величин при решении задач бытового</p>

				<p>характера («на время», «на куплю- продажу» и пр.). Поиск разных решений одной задачи. Разные формы записи решения (оформления). Работа в парах/группах. Составление задач с заданным математическим отношением, по заданному числовому выражению. Составление модели, плана решения задачи. Назначение скобок в записи числового выражения при решении задачи. Контроль и самоконтроль при решении задач. Анализ образцов записи решения задачи по действиям и с помощью числового выражения</p>
Итого по разделу		11		
<b>Раздел 4. Пространственные отношения и геометрические фигуры</b>				
4.1	Геометрические фигуры	10	<p>Распознавание и изображение геометрических фигур: точка, прямая, прямой угол, ломаная, многоугольник. Изображение на клетчатой бумаге прямоугольника с заданными длинами сторон, квадрата с заданной длиной стороны. Построение отрезка заданной длины с помощью линейки</p>	<p>Игровые упражнения: «Опиши фигуру», «Нарисуй фигуру по инструкции», «Найди модели фигур в окружающем» и т. п. Упражнение: формулирование ответов на вопросы об общем и различном геометрических фигур. Практическая работа: графические и измерительные действия при учёте взаимного расположения фигур или их частей при изображении; сравнение с образцом. Изображение ломаных с помощью линейки и от руки, на нелинованной</p>

				и клетчатой бумаге. Конструирование геометрической фигуры из бумаги по заданному правилу или образцу. Творческие задания: оригами и т. п.
4.2	Геометрические величины	9	Длина ломаной. Измерение периметра данного/изображенного прямоугольника (квадрата), запись результата измерения в сантиметрах	Работа в парах: измерение длины отрезка в разных единицах (клетка, сантиметр); построение отрезка со значением длины, указанным в разных единицах. Самостоятельное измерение расстояний с использованием заданных или выбранных единиц. Практические работы: определение размеров геометрических фигур на глаз, с помощью измерительных инструментов. Построение и обозначение прямоугольника с заданными длинами сторон на клетчатой бумаге. Нахождение периметра прямоугольника, квадрата, составление числового равенства при вычислении периметра прямоугольника. Учебный диалог: расстояние как длина отрезка, нахождение и прикидка расстояний. Использование различных источников информации при определении размеров и протяжённостей. Группировка геометрических фигур по разным основаниям

Итого по разделу	19		
<b>Раздел 5. Математическая информация</b>			
5.1	Математическая информация	14	<p>Нахождение, формулирование одного-двух общих признаков набора математических объектов: чисел, величин, геометрических фигур. Классификация объектов по заданному или самостоятельно установленному признаку.</p> <p>Закономерность в ряду чисел, геометрических фигур, объектов повседневной жизни. Верные (истинные) и неверные (ложные) утверждения, содержащие количественные, пространственные отношения, зависимости между числами, величинами. Конструирование утверждений с использованием слов «каждый», «все». Работа с таблицами: извлечение и использование для ответа на вопрос информации, представленной в таблице (таблицы сложения, умножения; график дежурств, наблюдения в природе и пр.).</p> <p>Внесение данных в таблицу, дополнение моделей (схем, изображений) готовыми числовыми данными.</p> <p>Алгоритмы (приёмы, правила) устных и письменных вычислений, измерений и построения геометрических фигур. Правила работы с электронными средствами обучения (электронной формой учебника, компьютерными тренажёрами)</p> <p>Распознавание в окружающем мире ситуаций, которые целесообразно сформулировать на языке математики и решить математическими средствами. Работа с информацией: чтение таблицы (расписание, график работы, схему), нахождение информации, удовлетворяющей заданному условию задачи. Составление вопросов по таблице.</p> <p>Работа в парах/группах. Календарь. Схемы маршрутов. Работа с информацией: анализ информации, представленной на рисунке и в тексте задания. Обсуждение правил работы с электронными средствами обучения</p>

Итого по разделу	14		
Повторение пройденного материала	9		
Итоговый контроль (контрольные и проверочные работы)	8		
<b>ОБЩЕЕ КОЛИЧЕСТВО ЧАСОВ ПО ПРОГРАММЕ</b>	<b>136</b>		

### 3 класс

№ п/п	Наименование разделов и тем	Кол-во часов	Программное содержание	Основные виды деятельности обучающихся
<b>Раздел 1. Числа и величины</b>				
1.1	Числа	10	<p>Числа в пределах 1000: чтение, запись, сравнение, представление в виде суммы разрядных слагаемых.</p> <p>Равенства и неравенства: чтение, составление.</p> <p>Увеличение/ уменьшение числа в несколько раз.</p> <p>Кратное сравнение чисел</p>	<p>Устная и письменная работа с числами: составление и чтение, сравнение и упорядочение, представление в виде суммы разрядных слагаемых и дополнение до заданного числа; выбор чисел с заданными свойствами (число единиц разряда, чётность и т. д.).</p> <p>Практическая работа: различение, называние и запись математических терминов, знаков; их использование на письме и в речи при формулировании вывода, объяснении ответа, ведении математических записей.</p> <p>Работа в парах/группах.</p> <p>Обнаружение и проверка общего свойства группы чисел, поиск уникальных свойств числа из группы чисел.</p>

				<p>Упражнения:</p> <p>использование латинских букв для записи свойств арифметических действий, обозначения геометрических фигур. Игры-соревнования, связанные с анализом математического текста, распределением чисел (других объектов) на группы по одному-двум существенным основаниям, представлением числа разными способами (в виде предметной модели, суммы разрядных слагаемых, словесной или цифровой записи), использованием числовых данных для построения утверждения, математического текста с числовыми данными (например, текста объяснения) и проверки его истинности</p>
1.2	Величины	8	<p>Масса (единица массы - грамм); соотношение между килограммом и граммом; отношение «тяжелее/легче на/в». Стоимость (единицы - рубль, копейка); установление отношения «дороже/дешевле на/в». Соотношение «цена, количество, стоимость» в практической ситуации.</p> <p>Время (единица времени - секунда); установление отношения «быстрее/медленнее на/в».</p> <p>Соотношение «начало,</p>	<p>Учебный диалог: обсуждение практических ситуаций, в которых необходим переход от одних единиц измерения величины к другим.</p> <p>Установление отношения (больше, меньше, равно) между значениями величины, представленными в разных единицах.</p> <p>Применение</p>

			<p>окончание, продолжительность события» в практической ситуации.</p> <p>Длина (единица длины - миллиметр, километр); соотношение между величинами в пределах тысячи.</p> <p>Площадь (единицы площади - квадратный метр, квадратный сантиметр, квадратный дециметр, квадратный метр)</p>	<p>соотношений между величинами в ситуациях купли - продажи, движения, работы. Прикидка значения величины на глаз, проверка измерением, расчётами.</p> <p>Моделирование: использование предметной модели для иллюстрации зависимости между величинами (больше/меньше), хода выполнения арифметических действий с величинами (сложение, вычитание, увеличение/уменьшение в несколько раз) в случаях, сводимых к устным вычислениям. Комментирование перехода от одних единиц к другим (однородным). Пропедевтика исследовательской работы: определять с помощью цифровых и аналоговых приборов, измерительных инструментов длину, массу, время; выполнять прикидку и оценку результата измерений; определять продолжительность события</p>
Итого по разделу		18		
<b>Раздел 2. Арифметические действия</b>				
2.1	Вычисления	40	Устные вычисления, сводимые к действиям в пределах 100 (табличное и внетабличное умножение,	Упражнения: устные и письменные приёмы вычислений. Устное вычисление в



			<p>деление, действия с круглыми числами).</p> <p>Письменное сложение, вычитание чисел в пределах 1000. Действия с числами 0 и 1.</p> <p>Письменное умножение в столбик, письменное деление уголком. Письменное умножение, деление на однозначное число в пределах 100. Проверка результата вычисления (прикидка или оценка результата, обратное действие, применение алгоритма, использование калькулятора).</p> <p>Переместительное, сочетательное свойства сложения, умножения при вычислениях</p>	<p>случаях, сводимых к действиям в пределах 100 (действия с десятками, сотнями, умножение и деление на 1, 10, 100).</p> <p>Действия с числами 0 и 1. Прикидка результата выполнения действия.</p> <p>Комментирование хода вычислений с использованием математической терминологии.</p> <p>Применение правил порядка выполнения действий в предложенной ситуации и при конструирование числового выражения с заданным порядком выполнения действий.</p> <p>Сравнение числовых выражений без вычислений.</p> <p>Упражнение на самоконтроль: обсуждение возможных ошибок в вычислениях по алгоритму, при нахождении значения числового выражения.</p> <p>Оценка рациональности вычисления.</p> <p>Проверка хода и результата выполнения действия.</p> <p>Дифференцированное задание: приведение примеров, иллюстрирующих смысл деления с остатком, интерпретацию результата деления в практической ситуации.</p>
--	--	--	--	---

				<p>Оформление математической записи: составление и проверка правильности математических утверждений относительно набора математических объектов (чисел, величин, числовых выражений, геометрических фигур). Наблюдение закономерностей, общего и различного в ходе выполнения действий одной ступени (сложения-вычитания, умножения-деления). Упражнения: алгоритмы сложения и вычитания трёхзначных чисел, деления с остатком. Работа в парах/группах: составление инструкции умножения/деления на круглое число, деления чисел подбором</p>
2.2	Числовые выражения	7	<p>Нахождение неизвестного компонента арифметического действия. Порядок действий в числовом выражении, значение числового выражения, содержащего несколько действий (со скобками/ без скобок), с вычислениями в пределах 1000. Однородные величины: сложение и вычитание</p>	<p>Моделирование: использование предметных моделей для объяснения способа (приёма) нахождения неизвестного компонента арифметического действия. Дифференцированные задания: установление порядка действий при нахождении значения числового выражения</p>
Итого по разделу		47		
<b>Раздел 3. Текстовые задачи</b>				

3.1	Работа с текстовой задачей	12	<p>Работа с текстовой задачей: анализ данных и отношений, представление на модели, планирование хода решения задачи, решение арифметическим способом. Запись решения задачи по действиям и с помощью числового выражения. Проверка решения и оценка полученного результата</p>	<p>Моделирование: составление и использование модели (рисунок, схема, таблица, диаграмма, краткая запись) на разных этапах решения задачи.          Комментирование: описание хода рассуждения для решения задачи: по вопросам, с комментированием, составлением выражения.          Упражнения на контроль и самоконтроль при решении задач.          Анализ образцов записи решения задачи по действиям и с помощью числового выражения.          Моделирование: восстановление хода решения задачи по числовому выражению или другой записи её решения. Сравнение задач.          Формулирование полного и краткого ответа к задаче, анализ возможности другого ответа или другого способа его получения</p>
3.2	Решение задач	11	<p>Задачи на понимание смысла арифметических действий (в том числе деления с остатком), отношений (больше/меньше на/в), зависимостей (купля-продажа, расчёт времени, количества), на сравнение (разностное, кратное). Доля величины: половина, треть,</p>	<p>Учебный диалог: нахождение одной из трёх взаимосвязанных величин при решении задач («на движение», «на работу» и пр.). Работа в парах/группах. Решение задач с косвенной</p>

			четверть, пятая, десятая часть в практической ситуации; сравнение долей одной величины. Задачи на нахождение доли величины	формулировкой условия, задач на деление с остатком, задач, иллюстрирующих смысл умножения суммы на число; оформление разных способов решения задачи (например, приведение к единице, кратное сравнение); поиск всех решений. Практическая работа: нахождение доли величины. Сравнение долей одной величины
Итого по разделу		23		
<b>Раздел 4. Пространственные отношения и геометрические фигуры</b>				
4.1	Геометрические фигуры	9	Конструирование геометрических фигур (разбиение фигуры на части, составление фигуры из частей). Изображение на клетчатой бумаге прямоугольника с заданным значением площади. Сравнение площадей фигур с помощью наложения	Исследование объектов окружающего мира: сопоставление их с изученными геометрическими формами. Упражнение: графические и измерительные действия при построении прямоугольников, квадратов с заданными свойствами (длина стороны, значение периметра, площади); определение размеров предметов на глаз с последующей проверкой — измерением. Пропедевтика исследовательской работы: сравнение фигур по площади, периметру, сравнение однородных величин. Конструирование из

				<p>бумаги геометрической фигуры с заданной длиной стороны (значением периметра, площади). Мысленное представление и экспериментальная проверка возможности конструирования заданной геометрической фигуры</p>
4.2	Геометрические величины	13	<p>Периметр многоугольника: измерение, вычисление, запись равенства. Измерение площади, запись результата измерения в квадратных сантиметрах. Вычисление площади прямоугольника (квадрата) с заданными сторонами, запись равенства</p>	<p>Комментирование хода и результата поиска информации о площади и способах её нахождения. Формулирование и проверка истинности утверждений о значениях геометрических величин. Нахождение площади прямоугольника, квадрата, составление числового равенства при вычислении площади прямоугольника (квадрата). Учебный диалог: соотношение между единицами площади, последовательность действий при переходе от одной единицы площади к другой</p>
Итого по разделу		22		
<b>Раздел 5. Математическая информация</b>				
5.1	Математическая информация	15	<p>Классификация объектов по двум признакам. Верные (истинные) и неверные (ложные) утверждения: конструирование, проверка. Логические рассуждения со</p>	<p>Работа в группах: подготовка суждения о взаимосвязи изучаемых математических понятий и фактов окружающей</p>

			<p>связками «если ..., то ...»», «поэтому», «значит».</p> <p>Извлечение и использование для выполнения заданий информации, представленной в таблицах с данными о реальных процессах и явлениях окружающего мира (например, расписание уроков, движения автобусов, поездов); внесение данных в таблицу; дополнение чертежа данными.</p> <p>Формализованное описание последовательности действий (инструкция, план, схема, алгоритм). Столбчатая диаграмма: чтение, использование данных для решения учебных и практических задач.</p> <p>Алгоритмы изучения материала, выполнения обучающих и тестовых заданий на доступных электронных средствах обучения (интерактивной доске, компьютере, других устройствах)</p>	<p>действительности. Примеры ситуаций, которые целесообразно формулировать на языке математики, объяснять и доказывать математическими средствами</p> <p>Оформление математической записи.</p> <p>Дифференцированное задание: составление утверждения на основе информации, представленной в текстовой форме, использование связок «если ..., то ...», «поэтому», «значит».</p> <p>Оформление результата вычисления по алгоритму.</p> <p>Использование математической терминологии для описания сюжетной ситуации, отношений и зависимостей.</p> <p>Практические работы по установлению последовательности событий, действий, сюжета, выбору и проверке способа действия в предложенной ситуации для разрешения проблемы (или ответа на вопрос).</p> <p>Моделирование предложенной ситуации, нахождение и представление в тексте или графически всех найденных решений.</p>
--	--	--	---	---

				<p>Работа с алгоритмами: воспроизведение, восстановление, использование в общих и частных случаях алгоритмов устных и письменных вычислений (сложение, вычитание, умножение, деление), порядка действий в числовом выражении, нахождения периметра и площади прямоугольника.</p> <p>Работа с информацией: чтение, сравнение, интерпретация, использование в решении данных, представленных в табличной форме (на диаграмме). Работа в парах/группах. Работа по заданному алгоритму.</p> <p>Установление соответствия между разными способами представления информации (иллюстрация, текст, таблица). Дополнение таблиц сложения, умножения. Решение простейших комбинаторных и логических задач.</p> <p>Учебный диалог: символы, знаки, пиктограммы; их использование в повседневной жизни и в математике.</p> <p>Составление правил работы с известными электронными средствами обучения</p>
--	--	--	--	---

			(ЭФУ, тренажёры и др.)
Итого по разделу	14		
Повторение пройденного материала	9		
Итоговый контроль (контрольные и проверочные работы)	8		
<b>ОБЩЕЕ КОЛИЧЕСТВО ЧАСОВ ПО ПРОГРАММЕ</b>	<b>136</b>		

#### 4 класс

№ п/п	Наименование разделов и тем	Кол-во часов	Программное содержание	Основные виды деятельности обучающихся
<b>Раздел 1. Числа и величины</b>				
1.1	Числа	11	Числа в пределах миллиона: чтение, запись, поразрядное сравнение упорядочение. Число, большее или меньшее данного числа на заданное число разрядных единиц, в заданное число раз	Упражнения: устная и письменная работа с числами: запись многозначного числа, его представление в виде суммы разрядных слагаемых; классы и разряды; выбор чисел с заданными свойствами (число разрядных единиц, чётность и т. д.). Моделирование многозначных чисел, характеристика классов и разрядов многозначного числа. Учебный диалог: формулирование и проверка истинности утверждения о числе. Запись числа, обладающего заданным свойством. Называние и объяснение свойств числа: чётное/нечётное, круглое, трёх- (четырёх-, пяти-, шести-) значное; ведение математических записей. Работа в парах/группах:



				<p>упорядочение многозначных чисел; классификация чисел по одному-двум основаниям; запись общего свойства группы чисел.</p> <p>Практические работы: установление правила, по которому составлен ряд чисел, продолжение ряда, заполнение пропусков в ряду чисел; описание положения числа в ряду чисел</p>
1.2	Величины	12	<p>Величины: сравнение объектов по массе, длине, площади, вместимости.</p> <p>Единицы массы - центнер, тонна; соотношения между единицами массы. Единицы времени (сутки, неделя, месяц, год, век), соотношение между ними.</p> <p>Единицы длины (миллиметр, сантиметр, дециметр, метр, километр), площади (квадратный метр, квадратный сантиметр), вместимости (литр), скорости (километры в час, метры в минуту, метры в секунду); соотношение между единицами в пределах 100 000. Доля величины времени, массы, длины</p>	<p>Обсуждение практических ситуаций.</p> <p>Распознавание величин, характеризующих процесс движения (скорость, время, расстояние), работы (производительность труда, время работы, объём работ).</p> <p>Установление зависимостей между величинами.</p> <p>Упорядочение по скорости, времени, массе.</p> <p>Моделирование: составление схемы движения, работы.</p> <p>Комментирование: представление значения величины на основе содержательного смысла; оформление математических записей.</p> <p>Дифференцированные задания: запись в виде равенства (неравенства) результата разностного, кратного</p>

				сравнения величин, увеличения/уменьшения значения величины в несколько раз. Пропедевтика исследовательской работы: определять с помощью цифровых и аналоговых приборов массу предмета, температуру (например, воды, воздуха в помещении), скорость движения транспортного средства; определять с помощью измерительных сосудов вместимость; выполнять прикидку и оценку результата измерений
Итого по разделу		23		
<b>Раздел 2. Арифметические действия</b>				
2.1	Вычисления	25	<p>Письменное сложение, вычитание многозначных чисел в пределах миллиона. Письменное умножение, деление многозначных чисел на однозначное/ двузначное число в пределах 100 000; деление с остатком. Умножение/деление на 10, 100, 1000. Свойства арифметических действий и их применение для вычислений. Проверка результата вычислений, в том числе с помощью калькулятора. Умножение и деление величины на однозначное число</p>	<p>Упражнения: устные вычисления в пределах ста и случаях, сводимых к вычислениям в пределах ста. Обсуждение и применение: алгоритмы письменных вычислений; проверка хода (соответствие алгоритму, частные случаи выполнения действий) и результата действия. Комментирование: хода выполнения арифметического действия по алгоритму, нахождения неизвестного компонента арифметического действия.</p>

				<p>Учебный диалог: обсуждение допустимого результата выполнения действия на основе зависимости между компонентами и результатом действия (сложения, вычитания, умножения, деления).</p> <p>Упражнения: прогнозирование возможных ошибок в вычислениях по алгоритму, при нахождении неизвестного компонента арифметического действия.</p> <p>Задания на проведение контроля и самоконтроля.</p> <p>Самостоятельное применение приёмов устных вычислений, основанных на знании свойств арифметических действий и состава числа. Практические работы: выполнение сложения и вычитания по алгоритму в пределах 100 000; выполнение умножения и деления. Умножение и деление круглых чисел (в том числе на 10, 100, 1000). Наблюдение: примеры рациональных вычислений.</p> <p>Использование свойств арифметических действий для удобства вычислений. Работа в</p>
--	--	--	--	---

				парах/группах: применение разных способов проверки правильности вычислений; использование калькулятора для практических расчётов
2.2	Числовые выражения	12	Поиск значения числового выражения, содержащего несколько действий в пределах 100 000. Равенство, содержащее неизвестный компонент арифметического действия: запись, нахождение неизвестного компонента	Использование букв для обозначения чисел, неизвестного компонента действия. Поиск значения числового выражения, содержащего 3-4 действия (со скобками, без скобок). Самостоятельная проверка правильности нахождения значения числового выражения (с опорой на правила установления порядка действий, алгоритмы выполнения арифметических действий, прикидку результата). Работа в группах: приведение примеров, иллюстрирующих смысл и ход выполнения арифметических действий, свойства действий
Итого по разделу		37		
<b>Раздел 3. Текстовые задачи</b>				
3.1	Решение текстовых задач	20	Работа с текстовой задачей, решение которой содержит 2-3 действия: анализ, представление на модели; планирование и запись решения; проверка решения и ответа. Анализ зависимостей, характеризующих процессы: движения (скорость, время, пройденный путь), работы	

			(производительность, время, объём работы), купли-продажи (цена, количество, стоимость) и решение соответствующих задач. Задачи на установление времени (начало, продолжительность и окончание события), расчёта количества, расхода, изменения. Задачи на нахождение доли величины, величины по её доле. Разные способы решения некоторых видов изученных задач. Оформление решения по действиям с пояснением, по вопросам, с помощью числового выражения	
Итого по разделу		20		
<b>Раздел 4. Пространственные отношения и геометрические фигуры</b>				
4.1	Геометрические фигуры	12	<p>Наглядные представления о симметрии. Окружность, круг: распознавание и изображение; построение окружности заданного радиуса.</p> <p>Построение изученных геометрических фигур с помощью линейки, угольника, циркуля.</p> <p>Пространственные геометрические фигуры (тела): шар, куб, цилиндр, конус, пирамида; различение, называние.</p> <p>Конструирование: разбиение фигуры на прямоугольники (квадраты), составление фигур из прямоугольников/квадратов</p>	<p>Исследование объектов окружающего мира: сопоставление их с изученными геометрическими формами.</p> <p>Упражнения: графические и измерительные действия при выполнении измерений и вычислений периметра многоугольника, площади прямоугольника, квадрата, фигуры, составленной из прямоугольников.</p> <p>Конструирование, изображение фигур, имеющих ось симметрии; построение окружности заданного радиуса.</p> <p>Комментирование хода и результата</p>

				<p>поиска информации о геометрических фигурах и их моделях в окружающем.</p> <p>Упражнения на классификацию геометрических фигур по одному-двум основаниям.</p> <p>с помощью циркуля.</p> <p>Изображение геометрических фигур с заданными свойствами.</p> <p>Учебный диалог: различение, называние фигур (прямой угол); геометрических величин (периметр, площадь).</p> <p>Упражнения на контроль и самоконтроль деятельности.</p> <p>Определение размеров в окружающем и на чертеже на глаз и с помощью измерительных приборов</p>
4.2	Геометрические величины	8	Периметр, площадь фигуры, составленной из двух-трёх прямоугольников (квадратов)	<p>Комментирование хода и результата поиска информации о площади и способах её нахождения.</p> <p>Формулирование и проверка истинности утверждений о значениях геометрических величин.</p> <p>Практические работы: нахождение площади фигуры, составленной из прямоугольников (квадратов), сравнение однородных величин,</p>

				использование свойств прямоугольника и квадрата для решения задач
Итого по разделу		20		
<b>Раздел 5. Математическая информация</b>				
5.1	Математическая информация	15	Работа с утверждениями: конструирование, проверка истинности; составление и проверка логических рассуждений при решении задач. Данные о реальных процессах и явлениях окружающего мира, представленные на диаграммах, схемах, в таблицах, текстах. Сбор математических данных о заданном объекте (числе, величине, геометрической фигуре). Поиск информации в справочной литературе, сети Интернет. Запись информации в предложенной таблице, на столбчатой диаграмме. Доступные электронные средства обучения, пособия, тренажёры, их использование под руководством педагога и самостоятельно. Правила безопасной работы с электронными источниками информации (электронная форма учебника, электронные словари, образовательные сайты, ориентированные на детей младшего школьного возраста). Алгоритмы решения учебных и практических задач	Дифференцированные задания: комментирование с использованием математической терминологии; математическая характеристика предлагаемой житейской ситуации. Формулирование вопросов для поиска числовых характеристик, математических отношений и зависимостей (последовательность и продолжительность событий, положение в пространстве, формы и размеры). Работа в группах: обсуждение ситуаций использования примеров и контрпримеров; планирование сбора данных о заданном объекте (числе, величине, геометрической фигуре). Дифференцированные задания: оформление математической записи; представление информации в предложенной или самостоятельно выбранной форме. Комментирование:

			<p>установление истинности заданных и самостоятельно составленных утверждений.</p> <p>Практические работы: учебные задачи с точными и приближёнными данными, доступными электронными средствами обучения, пособиями;</p> <p>использование простейших шкал и измерительных приборов.</p> <p>Учебный диалог: «Применение алгоритмов в учебных и практических ситуациях».</p> <p>Работа с информацией: чтение, представление, формулирование вывода относительно данных, представленных в табличной форме (на диаграмме, схеме, другой модели)</p>
Итого по разделу	15		
Повторение пройденного материала	14		
Итоговый контроль (контрольные и проверочные работы)	7		
<b>ОБЩЕЕ КОЛИЧЕСТВО ЧАСОВ ПО ПРОГРАММЕ</b>	<b>136</b>		

При разработке программы в тематическом планировании были использованы электронные (цифровые) образовательные ресурсы.

**Перечень электронных образовательных ресурсов (ссылки на сайты)**

<http://trudovik.ucoz.ua> - материалы для уроков учителю начальных классов

<http://www.uroki.net> - поурочное планирование, сценарии, разработки уроков, внеклассные мероприятия и др.

<https://nsportal.ru/nachalnaya-shkola>

<https://uspevashki.myl.ru>

<https://multiurok.ru>

<https://infourok.ru>

<https://pedsovet.su>



<https://uchi.ru>

<https://education.yandex.ru>

<http://school-collection.edu.ru/>

Единая коллекция Цифровых образовательных Ресурсов

<http://www.uchportal.ru/>

Уроки, презентации, контроль, тесты, планирование, программы

<http://school-collection.edu.ru/>

Единая коллекция цифровых образовательных ресурсов.

<http://nachalka.info/>

<http://www.openclass.ru/>

<http://www.zavuch.info/>

<http://www.mat-reshka.com/>

<http://nsc.1september.ru/>

<http://viki.rdf.ru/>

Адреса сайтов с презентациями к урокам

<http://interneturok.ru/ru>

Видеоуроки по основным предметам школьной программы.

При составлении программы по математике для 1-4 класса общеобразовательной школы для учащихся с ограниченными возможностями здоровья использовалась авторская программа М. И. Моро, С. И. Волковой, С. В. Степановой.

Программа по математике направлена на оказание комплексной помощи обучающимся с ограниченными возможностями здоровья в освоении основной образовательной программы начального общего образования, коррекцию недостатков в физическом и (или) психическом развитии учащихся, их социальную адаптацию.

### ***Критерии оценивания работ учащихся***

#### ***Виды контроля результатов обучения.***

**Текущий контроль.** Его основная цель – анализ хода формирования знаний и умений учащихся. Текущий контроль важен для учителя как средство своевременной корректировки своей деятельности, внесение изменений в планировании последующего обучения и предупреждения неуспеваемости.

**Тематический контроль** заключается в проверке усвоения программного материала по каждой крупной теме курса, а оценка фиксирует результат.

#### **Итоговый контроль:**

- ✓ контрольная работа;
- ✓ тестирование.

#### ***Методы и формы организации контроля.***

**Устный опрос** требует устного изложения учеником изучаемого материала: алгоритм вычислений, решение уравнений, преобразование, сравнение величин, объяснение последовательности выполнения геометрического задания. Опрос может строиться как беседа, рассказ ученика, объяснение, решение с объяснением, сообщение о наблюдении или опыте.

**Письменный опрос** заключается в проведении различных самостоятельных и контрольных работ.

**Самостоятельная работа** – небольшая по времени (15-20 мин.) письменная проверка знаний и умений школьников по небольшой теме курса. Самостоятельная работа может проводиться фронтально, небольшими группами и индивидуально.

**Контрольная работа** используется при фронтальном, текущем и итоговом контроле с целью проверки знаний и умений школьников по достаточно крупной и полностью изученной теме программы. Проводятся в течение года и преимущественно по тем предметам, для которых важное значение имеют умения и навыки, связанные с письменным оформлением и графическими навыками (русский язык, математика). Контрольная работа оценивается отметкой.

Виды контрольных работ по математике:

- проверка вычислительных навыков, знания таблиц;
- проверка навыков решения задач;
- комбинированная контрольная работа.

**Тестовые задания** дают точную количественную характеристику не только уровня достижения школьника по конкретному предмету, но также могут выявить уровень общего развития: умения

применять знания в нестандартной ситуации, находить способ построения учебной задачи, сравнить правильный и неправильный ответы и т.п.

Тестирование предполагает выбор учащимися правильного ответа из ряда предложенных вариантов.

***Классификация ошибок и недочетов, влияющих на снижение оценки.***

Оценивание письменных работ

В основе данного оценивания лежат следующие показатели: правильность выполнения и объем выполненного задания.

Ошибки:

- вычислительные ошибки в примерах и задачах;
- ошибки на незнание порядка выполнения арифметических действий;
- неправильное решение задачи (пропуск действия, неправильный выбор действий, лишние действия);
- не решенная до конца задача или пример;
- невыполненное задание;
- незнание или неправильное применение свойств, правил, алгоритмов, существующих зависимостей, лежащих в основе выполнения задания или используемых в ходе его выполнения;
- неправильный выбор действий, операций;
- неверные вычисления в случае, когда цель задания - проверка вычислительных умений и навыков;
- пропуск части математических выкладок, действий, операций, существенно влияющих на получение правильного ответа;
- несоответствие пояснительного текста, ответа задания, наименования величин выполненным действиям и полученным результатам;
- несоответствие выполненных измерений и геометрических построений заданным параметрам.

Недочеты:

- неправильное списывание данных (чисел, знаков, обозначений, величин);
- ошибки в записях математических терминов, символов при оформлении математических выкладок;
- неверные вычисления в случае, когда цель задания не связана с проверкой вычислительных умений и навыков;
- нерациональный прием вычислений.
- не доведение до конца преобразований.
- наличие записи действий;
- неправильная постановка вопроса к действию при решении задачи;
- отсутствие ответа к заданию или ошибки в записи ответа.

Оценивание устных ответов.

В основу оценивания устного ответа учащихся положены следующие показатели: правильность, обоснованность, самостоятельность, полнота.

Ошибки:

- неправильный ответ на поставленный вопрос;
- неумение ответить на поставленный вопрос или выполнить задание без помощи учителя;
- при правильном выполнении задания не умение дать соответствующие объяснения.

Недочеты:

- неточный или неполный ответ на поставленный вопрос;
- при правильном ответе неумение самостоятельно или полно обосновать и проиллюстрировать его;
- неумение точно сформулировать ответ решенной задачи;
- медленный темп выполнения задания, не являющийся индивидуальной особенностью школьника;
- неправильное произношение математических терминов.

За грамматические ошибки, допущенные в работе, оценка по математике не снижается.

За неряшливо оформленную работу, несоблюдение правил каллиграфии оценка по математике снижается на один балл, но не ниже «3».

***Оценка письменных работ по математике.***

Письменная работа по математике может состоять только из примеров, только из задач, быть комбинированной или представлять собой математический диктант, когда учащиеся записывают только ответы.

#### Письменная работа, содержащая только примеры

При оценке письменной работы, включающей только примеры (при числе вычислительных действий не более 12) и имеющей целью проверку

вычислительных навыков учащихся, ставятся следующие отметки.

Отметка «5» ставится, если вся работа выполнена безошибочно.

Отметка «4» ставится, если в работе допущены 1 -2 вычислительные ошибки.

Отметка «3» ставится, если в работе допущены 3-4 вычислительные ошибки.

Отметка «2» ставится, если в работе допущено 5 и более вычислительных ошибок.

#### Письменная работа, содержащая только задачи

При оценке письменной работы, состоящей только из задач (2 или 3 задачи) и имеющей целью проверку умений решать задачи, ставятся следующие отметки.

Отметка «5» ставится, если все задачи решены без ошибок.

Отметка «4» ставится, если нет ошибок в ходе решения задач, но допущены 1 -2 вычислительные ошибки.

Отметка «3» ставится, если допущена хотя бы одна ошибка в ходе решения задачи не зависимо от того, 2 или 3 задачи содержит работа, и одна вычислительная ошибка или если вычислительных ошибок нет, но не решена 1 задача.

Отметка «2» ставится, если допущены ошибки в ходе решения двух задач или допущены одна ошибка в ходе решения двух задач и 2 вычислительные ошибки в других задачах.

#### Письменная комбинированная работа

Письменная комбинированная работа ставит целью проверку учащихся по всему материалу темы, четверти, полугодия, всего учебного года и содержит одновременно задачи, примеры и задания других видов (задания по нумерации чисел, на сравнение чисел, на порядок действий и др.). Ошибки, допущенные при выполнении этих видов заданий, относятся к вычислительным ошибкам.

При оценке письменной комбинированной работы, состоящей из одной задачи, примеров и заданий других видов, ставятся следующие отметки:

Отметка «5» ставится, если вся работа выполнена безошибочно.

Отметка «4» ставится, если в работе допущены 1 -2 вычислительные ошибки.

Отметка «3» ставится если без ошибок выполнено 50% контрольной работы или в работе допущена ошибка в ходе решения задачи при правильном выполнении всех остальных заданий или допущены 3-4 вычислительные ошибки при отсутствии ошибок в ходе решения задачи.

Отметка «2» ставится, если допущена ошибка в ходе решения задачи и хотя бы одна вычислительная ошибка или при решении задачи и примеров допущено более 5 вычислительных ошибок.

При оценке письменной комбинированной работы, состоящей из двух задач и примеров, ставятся следующие отметки:

Отметка «5» ставится, если вся работа выполнена безошибочно.

Отметка «4» ставится, если в работе допущены 1 -2 вычислительные ошибки.

Отметка «3» ставится, если в работе допущена ошибка в ходе решения одной из задач, при правильном выполнении всех остальных заданий, или допущены 3-4 вычислительные ошибки при отсутствии ошибок в ходе решения задач.

Отметка «2» ставится, если выполнено менее 50% контрольной работы или допущены ошибки в ходе решения двух задач, или допущены ошибка в ходе решения одной из задач и 4 вычислительные ошибки, или допущено при решении задач и примеров более 6 вычислительных ошибок.

#### Математический диктант

При оценке математического диктанта, включающего 12 или более арифметических действий, ставятся следующие отметки:

Отметка «5» ставится, если вся работа выполнена безошибочно.

Отметка «4» ставится, если выполнена неверно 1/5 часть примеров от их общего числа.

Отметка «3» ставится, если выполнена неверно 1/4 часть примеров от их общего числа.

Отметка «2» ставится, если выполнена неверно 1/2 часть примеров от их общего числа.

#### Оценка устных ответов

Отметка «5» ставится ученику, если он: а) при ответе обнаруживает осознанное усвоение изученного учебного материала и умеет им самостоятельно пользоваться; б) производит вычисления правильно, достаточно быстро и рационально; умеет проверять произведенные вычисления; в) умеет самостоятельно решить задачу; правильно выполняет задания практического характера.

Отметка «4» ставится, если ученик дает ответ, близкий к требованиям, установленным для оценки «5», но ученик допускает отдельные неточности в работе, которые исправляет сам при указании учителя о том, что он допустил ошибку.

Отметка «3» ставится ученику, если он показывает осознанное усвоение более половины изученных вопросов и исправляет допущенные ошибки после пояснения учителя.

Отметка «2» ставится ученику, если он обнаруживает незнание большей части программного материала, не справляется с решением задач и примеров.

#### Оценивание тестов

«5» - 91% - 100 %

«4» - 79 % - 90 %

«3» - 51% - 78 %

«2» - 50% и менее

### **Реализация практической части**

Рабочая программа предусматривает выполнение практической части курса:

#### **1 класс**

	1 четверть	2 четверть	3 четверть	4 четверть	год
Проверочная работа	3	4	2	2	11
Практическая работа	5	2	3	-	10
Промежуточная аттестация	-	-	-	1	1
Проекты	1	-	-	2	3
Комплексная работа	-	-	-	1	1

#### **2 класс**

	1 четверть	2 четверть	3 четверть	4 четверть	год
Контрольный устный счёт	2	3	2	1	8
Контрольная работа	2	2	3	1	8
Промежуточная аттестация				1	1
Математический диктант	2	2	3	2	9
Проверочная работа	1	-	1	1	3
Практическая работа	5	2	4	-	11
Проекты	1	-	1	-	2
Комплексная работа	-	-	-	1	1

#### **3 класс**

	1 четверть	2 четверть	3 четверть	4 четверть	год
Контрольный устный счёт	1	1	1	-	3
Контрольная работа	2	2	2	1	7
Промежуточная аттестация				1	1
Математический диктант	2	4	1	1	8
Проверочная работа	1	3	3	1	8
Практическая работа	1	3	1	1	6
Проекты	-	1	1	-	2
Комплексная работа	-	-	-	1	1

#### **4 класс**

	1 четверть	2 четверть	3 четверть	4 четверть	год
Контрольная работа	3	1	4	1	9
Промежуточная аттестация				1	1
Математический диктант	2	2	3	2	9
Проверочная работа	1	-	2	1	4
Практическая работа	-	3	-	2	5
Проекты	1	-	-	-	1
Комплексная работа				1	1

### *Промежуточная аттестация по математике для учащихся 1 – 4 классов*

#### **Контрольная работа**

*Цель:* определить уровень освоения обучающимися предметного содержания курса математики в соответствии ФГОС выявления элементов содержания, вызывающих наибольшие затруднения у обучающихся и выявления динамики результативности обучения на конец учебного года.

*Форма проведения:* контрольная работа (комбинированная)

На выполнение контрольной работы отводится один урок (40 минут).

*Планируемые образовательные результаты:*

*Предметные:* проверить уровень сформированности вычислительных навыков, умение решать простые и составные задачи, знание геометрических величин.

*Личностные:* имеют мотивацию к учебной деятельности; стремятся развивать внимание, память, логическое мышление, навыки счета; проявляют самостоятельность, личную ответственность.

*Метапредметные (критерии сформированности /оценки компонентов УУД): регулятивные:* формулируют учебную задачу урока, планируют; контролируют и оценивают собственную деятельность, вносят корректировки, если это необходимо; способны к проявлению волевых усилий; *познавательные:* формулируют познавательную цель; создают алгоритм деятельности; строят логическую цепочку рассуждений; устанавливают закономерности; контролируют и оценивают процесс и результаты деятельности; *коммуникативные:* умеют слушать, слышать и понимать партнеров по речевому высказыванию.

#### **1 класс**

##### **1 Вариант**

1. На прогулке было 7 девочек, а мальчиков на 4 больше. Сколько всего детей гуляло?

2.  $16-7$                        $15-8$                        $17-9$   
 $18-9$                        $16-9$                        $15-6$   
 $8+4-7$                        $13-5+9$

3. Начерти 2 отрезка: длина первого 8 см, а длина второго на 3 см короче первого.

4.  $6+7$                        $8+6$                        $7+8$   
 $9+8$                        $9+6$                        $7+9$

##### **2 Вариант**

1. На поляне росло 11 ромашек, а васильков на 3 меньше. Сколько всего цветов было на поляне?

2.  $15-7$                        $17-8$                        $15-9$   
 $16-8$                        $18-9$                        $16-7$   
 $14-8+9$                        $7+8-6$

3. Начерти 2 отрезка: длина первого 7 см, а длина второго на 3 см длиннее первого.

4.  $7+6$                        $9+9$                        $9+7$   
 $6+8$                        $8+9$                        $6+9$

#### **2 класс**

##### **1 вариант**

##### **1. Задача.**

В парке растут 34 берёзы, а лип на 17 больше. Сколько деревьев растёт в парке?

##### **2. Задача.**

В одном пакете 3 яблока. Сколько яблок в четырёх таких пакетах?

##### **3. Вычисли.**

$67 - 30 =$                $79 - 7 =$                $43 + 7 =$                $54 - 30 =$

**4. Реши примеры в столбик.**

$86 + 14 = \quad 48 - 32 = \quad 84 - 52 = \quad 47 + 12 =$

**5. Реши уравнение**

$X + 33 = 42 \quad 52 - X = 15$

**6. Сравни**

10 см ... 1 дм

6 см 7 мм ... 60 мм

5 дм 6 см ... 65 см

**2 вариант****1. Задача.**

В спортивных соревнованиях приняли участие 27 девочек, а мальчиков на 16 человек больше. Сколько всего детей приняли участие в соревнованиях?

**2. Задача.**

В одной корзине 4 груши. Сколько груш в трёх таких корзинах?

**3. Вычисли.**

$59 - 30 = \quad 68 - 5 = \quad 34 + 6 = \quad 76 - 40 =$

**4. Реши примеры в столбик.**

$17 + 72 = \quad 54 + 36 = \quad 67 - 45 = \quad 93 - 32 =$

**5. Реши уравнение**

$37 + X = 60 \quad X - 15 = 35$

**6. Сравни**

3 см 5мм ... 36 мм

7 дм ... 60 см

10 мм ... 1 см

3 класс

**1 вариант****1. Задача.**

Школьники посадили 4 ряда яблонь по 15 деревьев в каждом ряду и 3 ряда слив по 10 деревьев в каждом ряду. На сколько больше посадили яблонь, чем слив?

**2. Задача.**

Длина прямоугольника 18 см, ширина на 8 см меньше. Найдите периметр этого прямоугольника.

**3. Выполни действия**

$90 : 15 = \quad 3 \cdot 26 = \quad 46 : 2 = \quad 203 \times 4 = \quad 960 : 3 =$

**4. Сделай письменные вычисления.**

$732 - 527 \quad 345 + 568 \quad 660 - 408 \quad 203 + 78$

**5. Укажи порядок действий и вычисли**

$5 \times (81 : 9 - 8 + 1) =$

**6. Реши уравнение**

$X - 13 = 72$

**2 вариант****1. Задача.**

Для кружка купили 5 наборов цветной бумаги по 15 листов в каждом и 6 наборов картона по 10 листов.

На сколько больше листов цветной бумаги, чем картона купили для кружка?

**2. Задача.**

Ширина прямоугольника 10 см, длина на 7 см больше. Найдите периметр этого прямоугольника.

**3. Выполни действия**

$96 : 12 = \quad 2 \cdot 46 = \quad 65 : 5 = \quad 306 \times 3 = \quad 840 : 4 =$

**4. Сделай письменные вычисления.**

$932 - 627 \quad 445 + 368 \quad 770 - 306 \quad 402 + 8$

**5 Укажи порядок действий и вычисли**

$$7 \times (64 : 8 - 7 + 1) =$$

**6. Реши уравнение**

$$x + 25 = 63$$

**4 класс****1 вариант****1. Задача.**

Из одного города одновременно в противоположных направлениях выехали два автобуса. Скорость первого автобуса 36 км/ч, второго – 45 км/ч. Какое расстояние будет между автобусами через 3 часа?

**2. Задача.**

Высота двери 190 см. Ширина 90 см. Найти площадь и периметр.

**3. Выполни действия:**

$$3988 + 4093 \quad 7241 - 1856 \quad 124 \times 53 \quad 2568 : 8 \quad 17572 : 46$$

**4. Укажи порядок действий и вычисли:**

$$(260 - 254 + 1) \times (54 : 3 + 42)$$

**5. Реши уравнение**

$$x + 459 = 808$$

\*\*\* В классе 27 учеников. Мальчиков на 7 больше, чем девочек. Сколько мальчиков и сколько девочек в классе?

**2 Вариант**

**1. Задача.** Оля и Коля вышли одновременно из своего дома и пошли в противоположных направлениях. Оля идёт со скоростью 60 м/мин, а Коля 80 м/мин. Какое расстояние будет между детьми через 5 минут?

**2. Задача.**

Длина доски 30 дм. Ширина 4 дм. Найди площадь и периметр доски.

**3. Выполни действия:**

$$4076 + 3968 \quad 9316 - 1827 \quad 251 \times 64 \quad 1935 : 3 \quad 32870 : 38$$

**4. Укажи порядок действий и вычисли:**

$$(48 : 3 + 24) \times (360 - 354 + 1) =$$

**Реши уравнение**

$$3089 - x = 1596$$

\*\*\* В двух лодках разместились 12 человек, в одной – в 2 раза больше, чем в другой. Сколько человек в каждой лодке?

**2.1.7 Рабочая программа по учебному предмету «Окружающий мир»****1. Пояснительная записка**

Программа по окружающему миру на уровне начального общего образования составлена на основе требований к результатам освоения ООП НОО, представленных в ФГОС НОО и федеральной программы воспитания.

Изучение окружающего мира, интегрирующего знания о природе, предметном мире, обществе и взаимодействии людей в нем, соответствует потребностям и интересам обучающихся на уровне начального общего образования и направлено на достижение следующих **целей**:

формирование целостного взгляда на мир, осознание места в нем человека на основе целостного взгляда на окружающий мир (природную и социальную среду обитания); освоение естественнонаучных, обществоведческих, нравственно-этических понятий, представленных в содержании данного учебного предмета; формирование ценности здоровья человека, его сохранения и укрепления, приверженности здоровому образу жизни; развитие умений и навыков применять полученные знания в реальной учебной и жизненной практике, связанной как с поисково-исследовательской деятельностью (наблюдения, опыты, трудовая деятельность), так и с творческим использованием приобретенных знаний в речевой, изобразительной, художественной деятельности;

духовно-нравственное развитие и воспитание личности гражданина России, понимание своей принадлежности к Российскому государству, определенному этносу; проявление уважения к истории, культуре, традициям народов Российской Федерации; освоение обучающимися мирового культурного опыта по созданию общечеловеческих ценностей, законов и правил построения взаимоотношений в социуме; обогащение духовного опыта обучающихся, развитие способности ребенка к социализации на основе принятия гуманистических норм жизни, приобретение опыта эмоционально-положительного отношения к природе в соответствии с экологическими нормами поведения; становление навыков повседневного проявления культуры общения, гуманного отношения к людям, уважительного отношения к их взглядам, мнению и индивидуальности.

Содержанием и планируемыми результатами обучения окружающему миру является раскрытие роли человека в природе и обществе, ознакомление с правилами поведения в среде обитания и освоение общечеловеческих ценностей взаимодействия в системах: «Человек и природа», «Человек и общество», «Человек и другие люди», «Человек и познание». Важнейшей составляющей всех указанных систем является содержание, усвоение которого гарантирует формирование у обучающихся навыков здорового и безопасного образа жизни на основе развивающейся способности предвидеть результаты своих поступков и оценки возникшей ситуации.

В соответствии с учебным планом на реализацию предмета «Окружающий мир» отводится: в 1 классе – 66 часов, во 2 классе – 68 часов, в 3 классе – 68 часов, в 4 классе – 68 часов.

## *2. Содержание обучения*

### **1 класс**

#### Человек и общество.

Школа. Школьные традиции и праздники. Адрес школы. Классный, школьный коллектив. Друзья, взаимоотношения между ними; ценность дружбы, согласия, взаимной помощи. Совместная деятельность с одноклассниками - учеба, игры, отдых. Рабочее место школьника: удобное размещение учебных материалов и учебного оборудования; поза; освещение рабочего места. Правила безопасной работы на учебном месте. Режим труда и отдыха. Семья. Моя семья в прошлом и настоящем. Имена и фамилии членов семьи, их профессии. Взаимоотношения и взаимопомощь в семье. Совместный труд и отдых. Домашний адрес. Россия - наша Родина. Москва - столица России. Символы России (герб, флаг, гимн). Народы России. Первоначальные сведения о родном крае. Название своего населенного пункта (города, села), региона. Культурные объекты родного края. Ценность и красота рукотворного мира. Правила поведения в социуме.

#### Человек и природа.

Природа - среда обитания человека. Природа и предметы, созданные человеком. Природные материалы. Бережное отношение к предметам, вещам, уход за ними. Неживая и живая природа. Наблюдение за погодой своего края. Погода и термометр. Определение температуры воздуха (воды) по термометру. Сезонные изменения в природе. Взаимосвязи между человеком и природой. Правила нравственного и безопасного поведения в природе. Растительный мир. Растения ближайшего окружения (узнавание, называние, краткое описание). Лиственные и хвойные растения. Дикорастущие и культурные растения. Части растения (название, краткая характеристика значения для жизни растения): корень, стебель, лист, цветок, плод, семя. Комнатные растения, правила содержания и ухода. Мир животных. Разные группы животных (звери, насекомые, птицы, рыбы и другие).

Домашние и дикие животные (различия в условиях жизни). Забота о домашних питомцах.

#### Правила безопасной жизнедеятельности.

Понимание необходимости соблюдения режима дня, правил здорового питания и личной гигиены. Правила безопасности в быту: пользование бытовыми электроприборами, газовыми плитами. Дорога от дома до школы. Правила безопасного поведения пешехода (дорожные знаки, дорожная разметка, дорожные сигналы). Безопасность в информационно-телекоммуникационной



сети "Интернет" (электронный дневник и электронные ресурсы школы) в условиях контролируемого доступа в информационно-телекоммуникационную сеть "Интернет".

## **УНИВЕРСАЛЬНЫЕ УЧЕБНЫЕ ДЕЙСТВИЯ (ПРОПЕДЕВТИЧЕСКИЙ УРОВЕНЬ)**

Изучение окружающего мира в 1 классе способствует освоению на пропедевтическом уровне ряда универсальных учебных действий: познавательных универсальных учебных действий, коммуникативных универсальных учебных действий, регулятивных универсальных учебных действий, совместной деятельности.

### **Познавательные универсальные учебные действия**

**Базовые логические действия** как часть познавательных универсальных учебных действий способствуют формированию умений: сравнивать происходящие в природе изменения, наблюдать зависимость изменений в живой природе от состояния неживой природы; приводить примеры представителей разных групп животных (звери, насекомые, рыбы, птицы), называть главную особенность представителей одной группы (в пределах изученного); приводить примеры лиственных и хвойных растений, сравнивать их, устанавливать различия во внешнем виде.

**Работа с информацией** как часть познавательных универсальных учебных действий способствует формированию умений:

понимать, что информация может быть представлена в разной форме: текста, иллюстраций, видео, таблицы; соотносить иллюстрацию явления (объекта, предмета) с его названием.

**Коммуникативные универсальные учебные действия** способствуют формированию умений:

в процессе учебного диалога слушать говорящего; отвечать на вопросы, дополнять ответы участников; уважительно относиться к разным мнениям; воспроизводить названия своего населенного пункта, название страны, ее столицы; воспроизводить наизусть слова гимна России;

соотносить предметы декоративно-прикладного искусства с принадлежностью народу Российской Федерации, описывать предмет по предложенному плану; описывать по предложенному плану время года, передавать в рассказе свое отношение к природным явлениям; сравнивать домашних и диких животных, объяснять, чем они различаются.

**Регулятивные универсальные учебные действия** способствуют формированию умений:

сравнивать организацию своей жизни с установленными правилами здорового образа жизни (выполнение режима, двигательная активность, закаливание, безопасность использования бытовых электроприборов); оценивать выполнение правил безопасного поведения на дорогах и улицах другими

детьми, выполнять самооценку; анализировать предложенные ситуации: устанавливать нарушения режима дня, организации учебной работы; нарушения правил дорожного движения, правил пользования электро- и газовыми приборами.

**Совместная деятельность** способствует формированию умений соблюдать правила общения в совместной деятельности: договариваться, справедливо распределять работу, определять нарушение правил взаимоотношений, при участии учителя устранять возникающие конфликты.

## **2 класс**

### Человек и общество.

Наша Родина - Россия, Российская Федерация. Россия и ее столица на карте. Государственные символы России. Москва - столица России. Святыни Москвы - святыни России: Кремль, Красная площадь, Большой театр и другие. Характеристика отдельных исторических событий, связанных с Москвой (основание Москвы, строительство Кремля и другие). Герб Москвы. Расположение Москвы

на карте. Города России. Россия - многонациональное государство. Народы России, их традиции, обычаи, праздники. Родной край, его природные и культурные достопримечательности. Значимые события истории родного края. Свой регион и его главный город на карте; символика своего региона. Хозяйственные занятия, профессии жителей родного края. Значение труда в жизни человека и общества. Семья. Семейные ценности и традиции. Родословная. Составление схемы родословного древа, истории семьи. Правила культурного поведения в общественных местах. Доброта, справедливость, честность, уважение к чужому мнению и особенностям других людей - главные правила взаимоотношений членов общества.

#### Человек и природа.

Методы познания природы: наблюдения, опыты, измерения. Звезды и созвездия, наблюдения звездного неба. Планеты. Чем Земля отличается от других планет; условия жизни на Земле. Изображения Земли: глобус, карта, план. Карта мира. Материки, океаны. Определение сторон горизонта при помощи компаса. Ориентирование на местности по местным природным признакам, Солнцу. Компас, устройство; ориентирование с помощью компаса. Многообразие растений. Деревья, кустарники, травы. Дикорастущие и культурные растения. Связи в природе. Годовой ход изменений в жизни растений. Многообразие животных. Насекомые, рыбы, птицы, звери, земноводные, пресмыкающиеся: общая характеристика внешних признаков. Связи в природе. Годовой ход изменений в жизни животных. Красная книга России, ее значение, отдельные представители растений и животных Красной книги. Заповедники, природные парки.

Охрана природы. Правила нравственного поведения на природе.

#### Правила безопасной жизнедеятельности.

Здоровый образ жизни: режим дня (чередование сна, учебных занятий, двигательной активности) и рациональное питание (количество приемов пищи и рацион питания). Физическая культура, закаливание, игры на воздухе как условие сохранения и укрепления здоровья. Правила безопасности в школе (маршрут до школы, правила поведения на занятиях, переменах, при приемах пищи и на пришкольной территории), в быту, на прогулках. Правила безопасного поведения пассажира наземного транспорта и метро (ожидание на остановке, посадка, размещение в салоне или вагоне, высадка, знаки безопасности на общественном транспорте). Номера телефонов экстренной помощи. Правила поведения при пользовании компьютером. Безопасность в информационно-коммуникационной сети "Интернет" (коммуникация в мессенджерах и социальных группах) в условиях контролируемого доступа в информационно-телекоммуникационную сеть "Интернет".

### **УНИВЕРСАЛЬНЫЕ УЧЕБНЫЕ ДЕЙСТВИЯ (ПРОПЕДЕВТИЧЕСКИЙ УРОВЕНЬ)**

Изучение окружающего мира во 2 классе способствует освоению на пропедевтическом уровне ряда универсальных учебных действий: познавательных универсальных учебных действий, коммуникативных универсальных учебных действий, регулятивных универсальных учебных действий, совместной деятельности.

#### **Познавательные универсальные учебные действия**

**Базовые логические действия** как часть познавательных универсальных учебных действий способствуют формированию умений:

ориентироваться в методах познания природы (наблюдение, опыт, сравнение, измерение); определять на основе наблюдения состояние вещества (жидкое, твердое, газообразное); различать символы Российской Федерации; различать деревья, кустарники, травы; приводить примеры (в пределах изученного); группировать растения: дикорастущие и культурные; лекарственные и ядовитые (в пределах изученного); различать прошлое, настоящее, будущее.

**Работа с информацией** как часть познавательных универсальных учебных действий способствует формированию умений:

различать информацию, представленную в тексте, графически, аудиовизуально; читать информацию, представленную в схеме, таблице; используя текстовую информацию, заполнять таблицы; дополнять схемы; соотносить пример (рисунок, предложенную ситуацию) со временем протекания.

**Коммуникативные универсальные учебные действия** способствуют формированию умений:

ориентироваться в терминах (понятиях), соотносить их с краткой характеристикой: понятия и термины, связанные с социальным миром (индивидуальность человека, органы чувств, жизнедеятельность; поколение, старшее поколение, культура поведения; Родина, столица, родной край, регион); понятия и термины, связанные с миром природы (среда обитания, тело, явление, вещество; заповедник); понятия и термины, связанные с организацией своей жизни и охраны здоровья (режим, правильное питание, закаливание, безопасность, опасная ситуация); описывать условия жизни на Земле, отличие нашей планеты от других планет Солнечной системы; создавать небольшие описания на предложенную тему (например, "Моя семья", "Какие бывают профессии?", "Что "умеют" органы чувств?", "Лес - природное сообщество" и другие); создавать высказывания-рассуждения (например, признаки животного и растения как живого существа; связь изменений в живой природе с явлениями неживой природы); приводить примеры растений и животных, занесенных в Красную книгу России (на примере своей местности); описывать современные события от имени их участника.

**Регулятивные универсальные учебные действия** способствуют формированию умений: следовать образцу, предложенному плану и инструкции при решении учебной задачи; контролировать с небольшой помощью учителя последовательность действий по решению учебной задачи; оценивать результаты своей работы, анализировать оценку учителя и одноклассников, спокойно, без обид принимать советы и замечания.

**Совместная деятельность** способствует формированию умений: строить свою учебную и игровую деятельность, житейские ситуации в соответствии с правилами поведения, принятыми в обществе; оценивать жизненные ситуации с точки зрения правил поведения, культуры общения, проявления терпения и уважения к собеседнику; проводить в парах (группах) простые опыты по определению свойств разных веществ (вода, молоко, сахар, соль, железо), совместно намечать план работы, оценивать свой вклад в общее дело; определять причины возможных конфликтов, выбирать (из предложенных) способы их разрешения.

### **3 класс**

#### Человек и общество.

Общество как совокупность людей, которые объединены общей по культурой и связаны друг с другом совместной деятельностью во имя общей цели. Наша Родина - Российская Федерация. Уникальные памятники культуры России, родного края. Государственная символика Российской Федерации и своего региона. Города Золотого кольца России. Народы России. Уважение к культуре, традициям своего народа и других народов, государственным символам России. Семья - коллектив близких, родных людей. Семейный бюджет, доходы и расходы семьи. Уважение к семейным ценностям. Правила нравственного поведения в социуме. Внимание, уважительное отношение к людям с ограниченными возможностями здоровья, забота о них. Значение труда в жизни человека и общества. Трудолюбие как общественно значимая ценность в культуре народов России. Особенности труда людей родного края, их профессии. Страны и народы мира. Памятники природы и культуры - символы стран, в которых они находятся.

#### Человек и природа.

Методы изучения природы. Карта мира. Материки и части света. Вещество. Разнообразие веществ в окружающем мире. Примеры веществ: соль, сахар, вода, природный газ. Твердые тела, жидкости, газы. Простейшие практические работы с веществами, жидкостями, газами. Воздух - смесь газов. Свойства воздуха. Значение воздуха для растений, животных, человека. Вода. Свойства

воды. Состояния воды, ее распространение в природе, значение для живых организмов и хозяйственной жизни человека. Круговорот воды в природе. Охрана воздуха, воды. Горные породы и минералы. Полезные ископаемые, их значение в хозяйстве человека, бережное отношение людей к полезным ископаемым. Полезные ископаемые родного края (2 - 3 примера). Почва, ее состав, значение для живой природы и хозяйственной жизни человека. Первоначальные представления о бактериях. Грибы: строение шляпочных грибов. Грибы съедобные и несъедобные. Разнообразие растений. Зависимость жизненного цикла организмов от условий окружающей среды.

Размножение и развитие растений. Особенности питания и дыхания растений. Роль растений в природе и жизни людей, бережное отношение человека к растениям. Условия, необходимые для жизни растения (свет, тепло, воздух, вода). Наблюдение роста растений, фиксация изменений. Растения родного края, названия и краткая характеристика на основе наблюдений. Охрана растений. Разнообразие животных. Зависимость жизненного цикла организмов от условий окружающей среды. Размножение и развитие животных (рыбы, птицы, звери). Особенности питания животных. Цепи питания. Условия, необходимые для жизни животных (воздух, вода, тепло, пища). Роль животных в природе и жизни людей, бережное отношение человека к животным. Охрана животных. Животные родного края, их названия, краткая характеристика на основе наблюдений. Природные сообщества: лес, луг, пруд. Взаимосвязи в природном сообществе: растения - пища и укрытие для животных; животные - распространители плодов и семян растений. Влияние человека на природные сообщества. Природные сообщества родного края (2 - 3 примера на основе наблюдений). Правила нравственного поведения в природных сообществах. Человек - часть природы. Общее представление о строении тела человека. Системы органов (опорно-двигательная, пищеварительная, дыхательная, кровеносная, нервная, органы чувств), их роль в жизнедеятельности организма. Измерение температуры тела человека, частоты пульса.

#### Правила безопасной жизнедеятельности.

Здоровый образ жизни: двигательная активность (утренняя зарядка, динамические паузы), закаливание и профилактика заболеваний. Забота о здоровье и безопасности окружающих людей. Безопасность во дворе жилого дома (правила перемещения внутри двора и пересечения дворовой проезжей части, безопасные зоны электрических, газовых, тепловых подстанций и других опасных объектов инженерной инфраструктуры жилого дома, предупреждающие знаки безопасности). Правила безопасного поведения пассажира железнодорожного, водного и авиатранспорта (правила безопасного поведения на вокзалах и в аэропортах, безопасное поведение в вагоне, на борту самолета, судна; знаки безопасности). Безопасность в информационно-телекоммуникационной сети "Интернет" (ориентирование в признаках мошеннических действий, защита персональной информации, правила коммуникации в мессенджерах и социальных группах) в условиях контролируемого доступа в информационно-телекоммуникационную сеть "Интернет".

### **УНИВЕРСАЛЬНЫЕ УЧЕБНЫЕ ДЕЙСТВИЯ (ПРОПЕДЕВТИЧЕСКИЙ УРОВЕНЬ)**

Изучение окружающего мира в 3 классе способствует освоению ряда универсальных учебных действий: познавательных универсальных учебных действий, коммуникативных универсальных учебных действий, регулятивных универсальных учебных действий, совместной деятельности.

#### **Познавательные универсальные учебные действия**

Базовые логические и исследовательские действия как часть познавательных универсальных учебных действий способствуют формированию умений:

проводить несложные наблюдения в природе (сезонные изменения, поведение животных) по предложенному и самостоятельно составленному плану; на основе результатов совместных с одноклассниками наблюдений (в парах, группах) делать выводы; устанавливать зависимость между внешним видом, особенностями поведения и условиями жизни животного; определять (в процессе рассматривания объектов и явлений) существенные признаки и отношения между объектами и явлениями; моделировать цепи

питания в природном сообществе; различать понятия "век", "столетие", "историческое время"; соотносить историческое событие с датой (историческим периодом).

**Работа с информацией** как часть познавательных универсальных учебных действий способствует формированию умений:

понимать, что работа с моделями Земли (глобус, карта) может дать полезную и интересную информацию о природе нашей планеты; находить на глобусе материки и океаны, воспроизводить их названия; находить на карте нашу страну, столицу, свой регион; читать несложные планы, соотносить условные обозначения с изображенными

объектами; находить по предложению учителя информацию в разных источниках: текстах, таблицах, схемах, в том числе в информационно-коммуникационной сети "Интернет" (в условиях контролируемого входа); соблюдать правила безопасности при работе в информационной среде.

**Коммуникативные универсальные учебные действия** способствуют формированию умений:

ориентироваться в понятиях, соотносить понятия и термины с их краткой характеристикой: понятия и термины, связанные с социальным миром (безопасность, семейный бюджет, памятник культуры); понятия и термины, связанные с миром природы (планета, материк, океан, модель Земли, царство природы, природное сообщество, цепь питания, Красная книга); понятия и термины, связанные с безопасной жизнедеятельностью (знаки дорожного движения, дорожные ловушки, опасные ситуации, предвидение); описывать (характеризовать) условия жизни на Земле; описывать схожие, различные, индивидуальные признаки на основе сравнения объектов природы; приводить примеры, кратко характеризовать представителей разных царств природы; называть признаки (характеризовать) животного (растения) как живого организма; описывать (характеризовать) отдельные страницы истории нашей страны (в пределах изученного).

**Регулятивные универсальные учебные действия** способствуют формированию умений:

планировать шаги по решению учебной задачи, контролировать свои действия (при небольшой помощи учителя); устанавливать причину возникающей трудности или ошибки, корректировать свои действия.

**Совместная деятельность** способствует формированию умений: участвуя в совместной деятельности, выполнять роли руководителя (лидера), подчиненного; оценивать результаты деятельности участников, положительно реагировать на советы и замечания в свой адрес; выполнять правила совместной деятельности, признавать право другого человека иметь собственное суждение, мнение; самостоятельно разрешать возникающие конфликты с учетом этики общения.

#### **4 класс**

##### Человек и общество.

Конституция- Основной закон Российской Федерации. Права и обязанности гражданина Российской Федерации. Президент Российской Федерации - глава государства. Политико-административная карта России. Общая характеристика родного края, важнейшие достопримечательности, знаменитые соотечественники. Города России. Святыни городов России. Главный город родного края: достопримечательности, история и характеристика отдельных исторических событий, связанных с ним. Праздник в жизни общества как средство укрепления общественной солидарности и упрочения духовных связей между соотечественниками. Новый год, День защитника Отечества, Международный женский день, День весны и труда, День Победы, День России, День народного единства, День Конституции. Праздники и памятные даты своего региона. Уважение к культуре, истории, традициям своего народа и других народов, государственным символам России.

История Отечества. "Лента времени" и историческая карта. Наиболее важные и яркие события общественной и культурной жизни страны в разные исторические периоды: Государство Русь, Московское государство, Российская империя, СССР, Российская Федерация. Картины быта, труда, духовно-нравственные и культурные традиции людей в разные исторические времена. Выдающиеся

люди разных эпох как носители базовых национальных ценностей. Наиболее значимые объекты списка Всемирного культурного наследия в России и за рубежом. Охрана памятников истории и культуры. Посильное участие в охране памятников истории и культуры своего края. Личная ответственность каждого человека за сохранность историко-культурного наследия своего края. Правила нравственного поведения в социуме, отношение к людям независимо от их национальности, социального статуса, религиозной принадлежности.

#### Человек и природа.

Методы познания окружающей природы: наблюдения, сравнения, измерения, опыты по исследованию природных объектов и явлений. Солнце - ближайшая к нам звезда, источник света и тепла для всего живого на Земле. Характеристика планет Солнечной системы. Естественные спутники планет. Смена дня и ночи на Земле. Вращение Земли как причина смены дня и ночи. Обращение Земли вокруг Солнца и смена времен года. Формы земной поверхности: равнины, горы, холмы, овраги (общее представление, условное обозначение равнин и гор на карте). Равнины и горы России. Особенности поверхности родного края (краткая характеристика на основе наблюдений). Водоемы, их разнообразие (океан, море, озеро, пруд, болото); река как водный поток; использование рек и водоемов человеком. Крупнейшие реки и озера России, моря, омывающие ее берега, океаны. Водоемы и реки родного края (названия, краткая характеристика на основе наблюдений). Наиболее значимые природные объекты списка Всемирного наследия в России и за рубежом (2 - 3 объекта). Природные зоны России: общее представление, основные природные зоны (климат, растительный и животный мир, особенности труда и быта людей, влияние человека на природу изучаемых зон, охрана природы). Связи в природных зонах. Некоторые доступные для понимания экологические проблемы взаимодействия человека и природы. Охрана природных богатств: воды, воздуха, полезных ископаемых, растительного и животного мира. Правила нравственного поведения в природе. Международная Красная книга (отдельные примеры).

#### Правила безопасной жизнедеятельности.

Здоровый образ жизни: профилактика вредных привычек. Безопасность в городе (планирование маршрутов с учетом транспортной инфраструктуры города; правила безопасного поведения в общественных местах, зонах отдыха, учреждениях культуры). Правила безопасного поведения велосипедиста с учетом дорожных знаков и разметки, сигналов и средств защиты велосипедиста, правила использования самоката и других средств индивидуальной мобильности. Безопасность в информационно-телекоммуникационной сети "Интернет" (поиск достоверной информации, опознавание государственных образовательных ресурсов и детских развлекательных порталов) в условиях контролируемого доступа в информационно-телекоммуникационную сеть "Интернет".

### **УНИВЕРСАЛЬНЫЕ УЧЕБНЫЕ ДЕЙСТВИЯ (ПРОПЕДЕВТИЧЕСКИЙ УРОВЕНЬ)**

Изучение окружающего мира в 4 классе способствует освоению ряда универсальных учебных действий: познавательных универсальных учебных действий, коммуникативных универсальных учебных действий, регулятивных универсальных учебных действий, совместной деятельности.

#### **Познавательные универсальные учебные действия**

**Базовые логические и исследовательские действия** как часть познавательных универсальных учебных действий способствуют формированию умений:

устанавливать последовательность этапов возрастного развития человека; конструировать в учебных и игровых ситуациях правила безопасного поведения в среде обитания; моделировать схемы природных объектов (строение почвы; движение реки, форма поверхности); соотносить объекты природы с принадлежностью к определенной природной зоне; классифицировать природные объекты по принадлежности к природной зоне; определять разрыв между реальным и желательным состоянием объекта (ситуации)

на основе предложенных учителем вопросов.

**Работа с информацией** как часть познавательных универсальных учебных действий способствует формированию умений:

использовать умения работать с информацией, представленной в разных формах; оценивать объективность информации, учитывать правила безопасного использования электронных образовательных и информационных ресурсов; использовать для уточнения и расширения своих знаний об окружающем мире

словари, справочники, энциклопедии, в том числе и информационно-телекоммуникационную сеть "Интернет" (в условиях контролируемого выхода); делать сообщения (доклады) на предложенную тему на основе дополнительной информации, подготавливать презентацию, включая в нее иллюстрации, таблицы, диаграммы.

**Коммуникативные универсальные учебные действия** способствуют формированию умений:

ориентироваться в понятиях: организм, возраст, система органов; культура, долг, соотечественник, берестяная грамота, первопечатник, иконопись, объект Всемирного природного и культурного наследия; характеризовать человека как живой организм: раскрывать функции различных

систем органов; объяснять особую роль нервной системы в деятельности организма; создавать текст-рассуждение: объяснять вред для здоровья и самочувствия организма

вредных привычек; описывать ситуации проявления нравственных качеств: отзывчивости, доброты, справедливости и других; составлять краткие суждения о связях и зависимостях в природе (на основе сезонных

изменений, особенностей жизни природных зон, пищевых цепей); составлять небольшие тексты

"Права и обязанности гражданина Российской Федерации"; создавать небольшие тексты о знаменательных страницах истории нашей страны (в рамках изученного).

**Регулятивные универсальные учебные действия** способствуют формированию умений:

самостоятельно планировать алгоритм решения учебной задачи; предвидеть трудности и возможные ошибки;

контролировать процесс и результат выполнения задания, корректировать учебные действия при необходимости; адекватно принимать оценку своей работы; планировать работу над ошибками; находить ошибки в своей и чужих работах, устанавливать их причины.

**Совместная деятельность** способствует формированию умений: выполнять правила совместной деятельности при выполнении разных ролей: руководителя, подчинённого, напарника, члена большого коллектива; ответственно относиться к своим обязанностям в процессесовместной деятельности, объективно оценивать свой вклад в общее дело; анализировать ситуации, возникающие в процессе совместных игр, труда, использования инструментов, которые могут стать опасными для здоровья и жизни других людей.

### ***3. Планируемые результаты освоения программы по окружающему миру на уровне начального общего образования***

#### **ЛИЧНОСТНЫЕ РЕЗУЛЬТАТЫ**

Личностные результаты изучения предмета «Окружающий мир» характеризуют готовность обучающихся руководствоваться традиционными российскими социокультурными и духовно-нравственными ценностями, принятыми в обществе правилами и нормами поведения и должны отражать приобретение первоначального опыта деятельности обучающихся, в части:

##### **1) Гражданско-патриотического воспитания:**

- становление ценностного отношения к своей Родине — России; понимание особой роли многонациональной России в современном мире;

- осознание своей этнокультурной и российской гражданской идентичности, принадлежности к российскому народу, к своей национальной общности;
- сопричастность к прошлому, настоящему и будущему своей страны и родного края; проявление интереса к истории и многонациональной культуре своей страны, уважения к своему и другим народам;
- первоначальные представления о человеке как члене общества, осознание прав и ответственности человека как члена общества.

## **2) Духовно-нравственного воспитания:**

- проявление культуры общения, уважительного отношения к людям, их взглядам, признанию их индивидуальности;
- принятие существующих в обществе нравственно-этических норм поведения и правил межличностных отношений, которые строятся на проявлении гуманизма, сопереживания, уважения и доброжелательности;
- применение правил совместной деятельности, проявление способности договариваться, неприятие любых форм поведения, направленных на причинение физического и морального вреда другим людям.

## **3) Эстетического воспитания:**

- понимание особой роли России в развитии общемировой художественной культуры, проявление уважительного отношения, восприимчивости и интереса к разным видам искусства, традициям и творчеству своего и других народов;
- использование полученных знаний в продуктивной и преобразующей деятельности, в разных видах художественной деятельности.

## **4) Физического воспитания, формирования культуры здоровья и эмоционального благополучия:**

- соблюдение правил организации здорового и безопасного (для себя и других людей) образа жизни; выполнение правил безопасного поведения в окружающей среде (в том числе информационной); приобретение опыта эмоционального отношения к среде обитания, бережное отношение к физическому и психическому здоровью.

## **5) Трудового воспитания:**

- осознание ценности трудовой деятельности в жизни человека и общества, ответственное потребление и бережное отношение к результатам труда, навыки участия в различных видах трудовой деятельности, интерес к различным профессиям.

## **6) Экологического воспитания:**

- осознание роли человека в природе и обществе, принятие экологических норм поведения, бережного отношения к природе, неприятие действий, приносящих ей вред.

## **7) Ценности научного познания:**

- ориентация в деятельности на первоначальные представления о научной картине мира;
- осознание ценности познания, проявление познавательного интереса, активности, инициативности, любознательности и самостоятельности в обогащении своих знаний, в том числе с использованием различных информационных средств.

## **МЕТАПРЕДМЕТНЫЕ РЕЗУЛЬТАТЫ**

### **Познавательные универсальные учебные действия:**

#### *Базовые логические действия:*

- понимать целостность окружающего мира (взаимосвязь природной и социальной среды обитания), проявлять способность ориентироваться в изменяющейся действительности;
- на основе наблюдений доступных объектов окружающего мира устанавливать связи и зависимости между объектами (часть — целое; причина — следствие; изменения во времени и в пространстве);



- сравнивать объекты окружающего мира, устанавливать основания для сравнения, устанавливать аналогии;
- объединять части объекта (объекты) по определённому признаку;
- определять существенный признак для классификации, классифицировать предложенные объекты;
- находить закономерности и противоречия в рассматриваемых фактах, данных и наблюдениях на основе предложенного алгоритма;
- выявлять недостаток информации для решения учебной (практической) задачи на основе предложенного алгоритма.

*Базовые исследовательские действия:*

- проводить (по предложенному и самостоятельно составленному плану или выдвинутому предположению) наблюдения, несложные опыты; проявлять интерес к экспериментам, проводимым под руководством учителя;
- определять разницу между реальным и желательным состоянием объекта (ситуации) на основе предложенных вопросов;
- формулировать с помощью учителя цель предстоящей работы, прогнозировать возможное развитие процессов, событий и последствия в аналогичных или сходных ситуациях;
- моделировать ситуации на основе изученного материала о связях в природе (живая и неживая природа, цепи питания; природные зоны), а также в социуме (лента времени; поведение и его последствия; коллективный труд и его результаты и др.);
- проводить по предложенному плану опыт, несложное исследование по установлению особенностей объекта изучения и связей между объектами (часть — целое, причина — следствие);
- формулировать выводы и подкреплять их доказательствами на основе результатов проведённого наблюдения (опыта, измерения, исследования).

*Работа с информацией:*

- использовать различные источники для поиска информации, выбирать источник получения информации с учётом учебной задачи;
- согласно заданному алгоритму находить в предложенном источнике информацию, представленную в явном виде;
- распознавать достоверную и недостоверную информацию самостоятельно или на основе предложенного учителем способа её проверки;
- находить и использовать для решения учебных задач текстовую, графическую, аудиовизуальную информацию;
- читать и интерпретировать графически представленную информацию (схему, таблицу, иллюстрацию);
- соблюдать правила информационной безопасности в условиях контролируемого доступа в Интернет (с помощью учителя);
- анализировать и создавать текстовую, видео-, графическую, звуковую информацию в соответствии с учебной задачей;
- фиксировать полученные результаты в текстовой форме (отчёт, выступление, высказывание) и графическом виде (рисунок, схема, диаграмма).

**Коммуникативные универсальные учебные действия:**

- процессе диалогов задавать вопросы, высказывать суждения, оценивать выступления участников;
- признавать возможность существования разных точек зрения; корректно и аргументировано высказывать своё мнение; приводить доказательства своей правоты;
- соблюдать правила ведения диалога и дискуссии; проявлять уважительное отношение к собеседнику;

- использовать смысловое чтение для определения темы, главной мысли текста о природе, социальной жизни, взаимоотношениях и поступках людей;
- создавать устные и письменные тексты (описание, рассуждение, повествование);
- конструировать обобщения и выводы на основе полученных результатов наблюдений и опытной работы, подкреплять их доказательствами;
- находить ошибки и восстанавливать деформированный текст об изученных объектах и явлениях природы, событиях социальной жизни;
- готовить небольшие публичные выступления с возможной презентацией (текст, рисунки, фото, плакаты и др.) к тексту выступления.

### **Регулятивные универсальные учебные действия:**

#### *Самоорганизация:*

- планировать самостоятельно или с небольшой помощью учителя действия по решению учебной задачи;

выстраивать последовательность выбранных действий и операций. Самоконтроль:

- осуществлять контроль процесса и результата своей деятельности;
- ошибки в своей работе и устанавливать их причины; корректировать свои действия при необходимости (с небольшой помощью учителя);
- предвидеть возможность возникновения трудностей и ошибок, предусматривать способы их предупреждения, в том числе в житейских ситуациях, опасных для здоровья и жизни.

#### *Самооценка:*

- объективно оценивать результаты своей деятельности, соотносить свою оценку с оценкой учителя;
- оценивать целесообразность выбранных способов действия, при необходимости корректировать их.

### **Совместная деятельность:**

понимать значение коллективной деятельности для успешного решения учебной (практической) задачи; активно участвовать в формулировании краткосрочных и долгосрочных целей совместной деятельности (на основе изученного материала по окружающему миру); коллективно строить действия по достижению общей цели: распределять роли, договариваться, обсуждать процесс и результат совместной работы; проявлять готовность руководить, выполнять поручения, подчиняться; выполнять правила совместной деятельности: справедливо распределять и оценивать работу каждого участника; считаться с наличием разных мнений; не допускать конфликтов, при их возникновении мирно разрешать без участия взрослого; ответственно выполнять свою часть работы.

## **ПРЕДМЕТНЫЕ РЕЗУЛЬТАТЫ**

### **1 класс**

К концу обучения **в первом классе** обучающийся научится: называть себя и членов своей семьи по фамилии, имени, отчеству, профессии членов своей семьи, домашний адрес и адрес своей школы; проявлять уважение к семейным ценностям и традициям, соблюдать правила нравственного поведения в социуме и на природе; воспроизводить название своего населённого пункта, региона, страны; приводить примеры культурных объектов родного края, школьных традиций и праздников, традиций и ценностей своей семьи, профессий; различать объекты живой и неживой природы, объекты, созданные человеком, и природные материалы, части растений (корень, стебель, лист, цветок, плод, семя), группы животных (насекомые, рыбы, птицы, звери); описывать на основе опорных слов наиболее распространённые в родном крае дикорастущие и культурные растения, диких и домашних животных; сезонные явления в разные времена года; деревья, кустарники, травы; основные группы животных (насекомые, рыбы, птицы, звери); выделять их наиболее существенные признаки; применять правила ухода за комнатными растениями и домашними животными; проводить, соблюдая правила безопасного труда, несложные групповые и индивидуальные наблюдения (в том числе за сезонными изменениями в природе своей местности), измерения (в том числе вести счёт времени, измерять температуру воздуха) и опыты под руководством учителя; использовать для ответов вопросы небольшие тексты о природе и обществе; оценивать ситуации, раскрывающие позитивное и негативное отношение к природе; правила поведения в быту, в общественных

местах;соблюдать правила безопасности на учебном месте школьника; во время наблюдений и опытов; безопасно пользоваться бытовыми электроприборами;соблюдать правила здорового питания и личной гигиены; соблюдать правила безопасного поведения пешехода; соблюдать правила безопасного поведения в природе; с помощью взрослых (учителя, родителей) пользоваться электронным дневником и электронными образовательными и информационными ресурсами.

## **2 класс**

К концу обучения **во втором классе** обучающийся научится: находить Россию на карте мира, на карте России Москву, свой регион и его главный город;узнавать государственную символику Российской Федерации (гимн, герб, флаг) и своего региона;проявлять уважение к семейным ценностям и традициям, традициям своего народа и других народов, государственным символам России; соблюдать правила нравственного поведения в социуме и на природе;распознавать изученные объекты окружающего мира по их описанию, рисункам и фотографиям, различать их в окружающем мире;приводить примеры изученных традиций, обычаев и праздников народов родного края; важных событий прошлого и настоящего родного края; трудовой деятельности и профессий жителей родного края;проводить, соблюдая правила безопасного труда, несложные наблюдения и опыты с природными объектами, измерения;приводить примеры изученных взаимосвязей в природе, примеры, иллюстрирующие значение природы в жизни человека;описывать на основе предложенного плана или опорных слов изученные культурные объекты (достопримечательности родного края, музейные экспонаты);описывать на основе предложенного плана или опорных слов изученные природные объекты и явления, в том числе звёзды, созвездия, планеты;группировать изученные объекты живой и неживой природы по предложенным признакам; сравнивать объекты живой и неживой природы на основе внешних признаков;ориентироваться на местности по местным природным признакам, Солнцу, компасу;создавать по заданному плану развёрнутые высказывания о природе и обществе;использовать для ответов на вопросы небольшие тексты о природе и обществе;соблюдать правила нравственного поведения в социуме и в природе, оценивать примеры позитивного и негативного отношения к объектам природы, проявления внимания, помощи людям, нуждающимся в ней;соблюдать правила безопасного поведения в школе, правила безопасного поведения пассажира наземного транспорта и метро;соблюдать режим дня и питания;безопасно использовать мессенджеры в условиях контролируемого доступа в информационно-коммуникационную сеть «Интернет»;безопасно осуществлять коммуникацию в школьных сообществах с помощью учителя (при необходимости).

## **3 класс**

К концу обучения **в третьем классе** обучающийся научится: различать государственную символику Российской Федерации (гимн, герб, флаг);проявлять уважение к государственным символам России и своего региона;проявлять уважение к семейным ценностям и традициям, традициям своего народа и других народов; соблюдать правила нравственного поведения в социуме;приводить примеры памятников природы, культурных объектов и достопримечательностей родного края; столицы России, городов Российской Федерации с богатой историей и культурой; российских центров декоративно-прикладного искусства; проявлять интерес и уважение к истории и культуре народов России;показывать на карте мира материка, изученные страны мира;различать расходы и доходы семейного бюджета; распознавать изученные объекты природы по их описанию, рисункам и фотографиям, различать их в окружающем мире;проводить по предложенному плану или инструкции небольшие опыты с природными объектами с использованием простейшего лабораторного оборудования и измерительных приборов; соблюдать безопасность проведения опытов;группировать изученные объекты живой и неживой природы, проводить простейшую классификацию;сравнивать по заданному количеству признаков объекты живой и неживой природы;описывать на основе предложенного плана изученные объекты и явления природы, выделяя их существенные признаки и характерные свойства;использовать различные источники информации о природе и обществе для поиска и извлечения информации, ответов на вопросы;использовать знания о взаимосвязях в природе, связи человека и природы для объяснения простейших явлений и процессов в природе, организме человека; фиксировать результаты наблюдений, опытной работы, в процессе коллективной деятельности обобщать полученные результаты и делать выводы;создавать по заданному плану собственные развёрнутые высказывания о природе, человеке и обществе, сопровождая выступление иллюстрациями (презентацией);соблюдать правила безопасного поведения пассажира железнодорожного, водного и авиатранспорта;соблюдать основы здорового

образа жизни, в том числе требования к двигательной активности и принципы здорового питания;соблюдатьосновы профилактики заболеваний; соблюдать правила безопасного поведения во дворе жилого дома;соблюдать правила нравственного поведения на природе; безопасно использовать персональные данные в условиях контролируемого доступа в информационно-коммуникационную сеть «Интернет»;ориентироваться в возможных мошеннических действиях при общении в мессенджерах.

#### 4 класс

К концу обучения **в четвёртом классе** обучающийся научится: проявлять уважение к семейным ценностям и традициям, традициям своего народа и других народов, государственным символам России;соблюдать правила нравственного поведения в социуме; показывать на физической карте изученные крупные географические объекты России (горы, равнины, реки, озёра, моря, омывающие территорию России);показывать на исторической карте места изученных исторических событий;находить место изученных событий на ленте времени; знать основные права и обязанности гражданина Российской Федерации;соотносить изученные исторические события и исторических деятелей с веками и периодами истории России;рассказывать о государственных праздниках России, наиболее важных событиях истории России, наиболее известных российских исторических деятелях разных периодов, достопримечательностях столицы России и родного края;описывать на основе предложенного плана изученные объекты, выделяя их существенные признаки, в том числе государственную символику России и своего региона;проводить попредложенному/самостоятельно составленному плану или выдвинутому предположению несложные наблюдения, опыты с объектами природы с использованием простейшего лабораторного оборудования и измерительных приборов, следуя правилам безопасного труда;

распознавать изученные объекты и явления живой и неживой природы по их описанию, рисункам и фотографиям, различать их в окружающем мире;группировать изученные объекты живой и неживой природы, самостоятельно выбирая признак для группировки; проводить простейшие классификации;сравнивать объекты живой и неживой природы на основе их внешних признаков и известных характерных свойств;использовать знания о взаимосвязях в природе для объяснения простейших явлений и процессов в природе (в том числе смены дня и ночи, смены времён года, сезонных изменений в природе своей местности, причины смены природных зон);называть наиболее значимые природные объекты Всемирного наследия в России и за рубежом (в пределах изученного);называть экологические проблемы и определять пути их решения;создавать по заданному плану собственные развёрнутые высказывания о природе и обществе;использовать различные источники информации для поиска и извлечения информации, ответов на вопросы;соблюдать правила нравственного поведения на природе; осознать возможные последствия вредных привычек для здоровья и жизни человека;соблюдать правила безопасного поведения при использовании объектов транспортной инфраструктуры населённого пункта, в театрах, кинотеатрах, торговых центрах, парках и зонах отдыха, учреждениях культуры (музеях, библиотеках и т.д.);

соблюдать правила безопасного поведения при езде на велосипеде, самокате и других средствах индивидуальной мобильности; осуществлять безопасный поиск образовательных ресурсов и верифицированной информации в информационно-телекоммуникационной сети «Интернет»; соблюдать правила безопасного для здоровья использования электронных образовательных и информационных ресурсов.

#### 4. Тематическое планирование

##### 1 класс

№	Тема, раздел курса	Программное содержание	Методы и формы организации обучения. Характеристика деятельности обучающихся
1	Человек и общество.  16 часов	Школьные традиции и праздники. Классный, школьный коллектив, совместная деятельность. Одноклассники, взаимоотношения между ними; ценность дружбы, взаимной помощи. Рабочее место школьника. Правила безопасной	Экскурсия по школе, знакомство с помещениями. Обсуждение ситуаций по теме, например, «Правила поведения в классе и в школе». Беседа по теме, например, «Как содержать рабочее место в порядке»

		работы на учебном месте, режим труда и отдыха	
		Россия. Москва — столица России. Народы России. Первоначальные сведения о родном крае. Название своего населённого пункта (города, села), региона. Культурные объекты родного края. Труд людей. Ценность и красота рукотворного мира. Правила поведения в социуме	Просмотр и обсуждение иллюстраций, видеофрагментов и других материалов (по выбору) на темы «Москва — столица России», «Экскурсия по Москве». Экскурсии, целевые прогулки, просмотр иллюстраций, видеофрагментов и других материалов (по выбору) на тему «Москва — столица России», о родном крае, труде людей. Рассмотрение и описание изделий народных промыслов родного края и народов России. Беседа по теме, например, «Правила поведения в учреждениях культуры — в театре, музее, библиотеке».
		Моя семья в прошлом и настоящем. Имена и фамилии членов семьи, их профессии. Взаимоотношения и взаимопомощь в семье. Совместный труд и отдых. Домашний адрес	Работа с иллюстративным материалом: рассмотрение фото, репродукций на тему «Семья». Учебный диалог по теме, например, «Что такое семья». Рассказы детей по теме, например, «Как наша семья проводит свободное время»
2	Человек и природа. 37 часов	Природа и предметы созданные человеком. Природные материалы. Бережное отношение к предметам, вещам, уход за ними. Неживая и живая природа. Погода и термометр. Наблюдение за погодой своего края. Сезонные изменения в природе. Взаимосвязи между человеком и природой. Правила нравственного и безопасного поведения в природе	Учебный диалог по теме, например, «Почему люди должны оберегать и охранять природу». Обсуждение ситуаций по теме, например, «Правила поведения в природе». Экскурсии по теме, например, «Сезонные изменения в природе, наблюдение за погодой». Практическая работа по теме, например, «Измеряем температуру». Работа с иллюстративным материалом: «Живая и неживая природа»
		Растения ближайшего окружения (узнавание, называние, краткое описание). Лиственные и хвойные растения. Дикорастущие и культурные растения. Части растения (называние, краткая характеристика значения для жизни растения): корень, стебель, лист, цветок, плод, семя. Комнатные растения,	Экскурсия. Сравнение внешнего вида деревьев, кустарников, трав. Определение названия по внешнему виду дерева. Работа с иллюстративным материалом: деление растений на две группы — дикорастущие и культурные. Учебный диалог по теме, например, «Чем различаются дикорастущие и культурные растения?». Практическая работа по теме, например, «Найдите у

		правила содержания и ухода	растений их части». Рассматривание и зарисовка разнообразия частей растения: разные листья, разные цветки и плоды, разные корни (по выбору). Практическая работа по теме, например, «Учимся ухаживать за растениями уголка природы»
		Разные группы животных (звери, насекомые, птицы, рыбы и другие). Домашние и дикие животные (различия в условиях жизни). Забота о домашних питомцах	Игра-соревнование по теме, например, «Кто больше назовёт насекомых (птиц, зверей...)». Наблюдения за поведением животных в естественных условиях: повадки птиц, движения зверей, условия обитаний насекомых (во время экскурсий, целевых прогулок, просмотра видеоматериалов). Логическая задача: найди ошибку в иллюстрациях — какое животное попало в эту группу неправильно. Рассказы детей по теме, например, «Мой домашний питомец»
3	Правила безопасной жизнедеятельности  7 часов	Необходимость соблюдения режима дня, правил здорового питания и личной гигиены. Правила безопасности в быту: пользование бытовыми электроприборами, газовыми плитами. Дорога от дома до школы. Правила безопасного поведения пешехода (дорожные знаки, дорожная разметка, дорожные сигналы) Безопасность в информационно-телекоммуникационной сети «Интернет» (электронный дневник и электронные ресурсы школы) в условиях контролируемого доступа в информационно телекоммуникационную сеть «Интернет».	Беседа по теме, например, «Что такое режим дня»: обсуждение режима дня первоклассника. Рассказ учителя «Что такое правильное питание». Практическое занятие (при наличии условий) в кабинете технологии «Правила пользования газовой и электроплитой». Составление памятки по теме, например, «Телефоны экстренных служб». Дидактическая игра по теме, например, «Правила поведения на улицах и дорогах, дорожные знаки»
Резерв 6 часов			

## 2 класс

№	Тема, раздел курса	Программное содержание	Методы и формы организации обучения. Характеристика деятельности обучающихся
1	<b>Человек и общество.</b>  16 часов	Наша Родина — Россия, Российская Федерация. Россия и её столица на карте. Государственные символы России, символика	Рассказ учителя, рассматривание иллюстраций, чтение текстов о федеративном устройстве России, о многонациональном составе населения

		<p>своего региона. Москва — столица. Достопримечательности Москвы. Страницы истории Москвы. Города России. Свой регион и его столица на карте Российской Федерации. Россия — многонациональное государство. Народы России, их традиции, обычаи, праздники. Родной край, его природные и культурные достопримечательности. Значимые события истории родного края. Свой регион и его главный город на карте. Хозяйственные занятия, профессии жителей родного края. Значение труда в жизни человека и общества</p>	<p>страны. Игра-путешествие по теме, например, «Работаем экскурсоводами, проводим экскурсии по Москве, Санкт-Петербургу». Рассказ учителя по теме, например, «История возникновения Москвы». Работа с картой: Россия, Москва, Санкт-Петербург, наш регион на карте Российской Федерации. Чтение текстов учебника о народах России, об их традициях, обычаях, праздниках. Составление сообщения об истории родного края (при помощи взрослых, с использованием дополнительных источников информации). Учебный диалог по теме, например, «Зачем человек трудится?». Дидактическая игра по теме, например, «Профессии города и села». Логическая задача по теме, например, «Разделим картинки на три группы: профессии, которые есть только в городе; профессии села; профессии, которые есть и в селе, и в городе»</p>
		<p>Семья — коллектив. Семейное древо. Семейные ценности и традиции. Совместный труд и отдых. Участие детей в делах семьи</p>	<p>Учебный диалог по теме, например, «Послушаем друг друга, расскажем о своей семье». Обсуждение обязанностей в семье, семейных традиций, совместный труд и отдых. Практическая работа по теме, например, «Составление схемы родословного древа семьи»</p>
		<p>Правила культурного поведения в общественных местах. Доброта, справедливость, честность, уважение к чужому мнению и особенностям других людей — главные правила взаимоотношений членов общества</p>	<p>Учебный диалог по теме, например, «Оцени себя — умеешь ли ты сдерживать эмоции?». Анализ ситуаций, раскрывающих примеры гуманного отношения к людям. Работа в группе: работа с пословицами, сравнение и группировка слов по противоположному значению (добрый — злой, смелый — трусливый, правдивый — лживый и другие)</p>
<p>2</p>	<p><b>Человек и природа.</b></p> <p><b>34 часа</b></p>	<p>Наблюдения, опыты, измерения. Звёзды и созвездия, наблюдения звёздного неба. Планеты. Чем Земля отличается от других планет. Условия жизни на Земле. Изображения Земли: глобус, карта, план. Карта мира. Материки, океаны. Определение сторон горизонта при помощи компаса. Компас, его устройство, ориентирование на местности.</p>	<p>Учебный диалог по теме, например, «Чем Земля отличается от других планет». Просмотр и обсуждение иллюстраций, видеофрагментов и других материалов (по выбору) на тему «Звёздное небо. Созвездия». Практическая работа с глобусом. Рассказ учителя, работа с текстом учебника: описание и особенности океанов и материков на Земле. Практическая работа с картой «Как показывать объ-</p>

			екты на настенной карте»
		<p>Многообразие растений. Деревья, кустарники, травы. Дикорастущие и культурные растения. Связи в природе. Годовой ход изменений в жизни растения</p>	<p>Экскурсия в парк: сравнение деревьев, кустарников, трав. Игра-соревнование по теме, например, «Кто больше вспомнит названий деревьев». Коммуникативная деятельность: описание растений по иллюстрациям и живым объектам. Классификация растений (по иллюстрациям): дикорастущие — культурные. Практическая работа по теме, например, «Рассматривание растений, обсуждение условий благополучного роста и развития растения».</p> <p>Работа в группах с иллюстративным материалом: составление коллективного рассказа по теме, например, «Каким бывает растение в разные сезоны»</p>
		<p>Мир животных (фауна). Насекомые, рыбы, птицы, звери, земноводные, пресмыкающиеся: общая характеристика (особенности внешнего вида, движений, питания, размножения). Сезонная жизнь животных</p>	<p>Дидактическая игра по теме, например, «Угадай животное по описанию». Логическая задача по теме, например, «Найди ошибку — какое животное попало в эту группу случайно». Учебный диалог с использованием иллюстративного материала по теме, например, «Как живут животные в разные времена года». Ролевая игра по теме, например, «Собрание в лесу — кто как готовится к зиме». Работа в группах: подготовьте вопросы о жизни животных для других групп</p>
		<p>Красная книга России, её значение, отдельные представители растений и животных Красной книги. Заповедники, природные парки. Охрана природы. Правила нравственного поведения на природе</p>	<p>Учебный диалог по теме, например, «Что такое Красная книга?».</p> <p>Просмотр и обсуждение иллюстраций, видеофрагментов и других материалов (по выбору) на тему «Растения и животные Красной книги». Рассказ учителя «Растения и животные нашего края, занесённые в Красную книгу». Коллективное составление памятки по теме, например, «Правила поведения в заповедных местах». Работа в группе: чтение текстов учебника и использование полученной информации для подготовки собственного рассказа о Красной книге. Коллективное составление плана рассказа о редком растении и животном.</p>
3	<b>Правила безопасной жизнедеятельности</b>	<p>Здоровый образ жизни: режим дня (чередование сна, учебных занятий, двигательной активно-</p>	<p>Учебный диалог по теме, например, «Зачем нужен режим дня? Почему нужно правильно питаться?». Беседа по</p>



<b>тельности.</b>  <b>12 часов</b>	сти) и рациональное питание (количество приёмов пищи и рацион питания). Физическая культура, закаливание, игры на воздухе как условие сохранения и укрепления здоровья. Правила безопасности в школе (маршрут до школы, правила поведения на занятиях, переменах, при приёмах пищи, а также на пришкольной территории). Правила безопасного поведения пассажира наземного транспорта и метро. Номера телефонов экстренной помощи.	<p>теме, например, «Что может случиться на прогулке, на игровой площадке, дома и в школе, если не соблюдать правила безопасности». Ролевая игра по теме, например, «Мы — пешеходы». Анализ дорожных ситуаций. Работа в паре: сопоставление изображений и названий дорожных знаков. Практическая работа по теме, например, «Учимся соблюдать изученные правила безопасности под руководством инструктора ГИБДД или учителя».</p> <p>Обсуждение с опорой на иллюстрации потенциальных опасностей бытовых предметов и ситуаций. Беседа по теме, например, «Правила поведения в общественном транспорте».</p> <p>Практическая работа (при наличии условий) по теме, например, «Правила пользования компьютером»</p>
	Правила поведения при пользовании компьютером. Безопасность в информационно-телекоммуникационной сети «Интернет» (коммуникация в мессенджерах и социальных группах) в условиях контролируемого доступа в информационно-телекоммуникационную сеть «Интернет»	
Резерв: 6 часов		

### 3 класс

№	Тема, раздел курса	Программное содержание	Методы и формы организации обучения. Характеристика деятельности обучающихся
1	<b>Человек и общество.</b>  <b>20 часов</b>	Общество — совокупность людей, которые объединены общей культурой и связаны друг с другом совместной деятельностью во имя общей цели. Наша Родина — Российская Федерация — многонациональная страна. Особенности жизни, быта, культуры народов Российской Федерации. Уникальные памятники культуры (социальные и природные объекты) России, родного края. Города Золотого кольца России. Государственная символика Российской Федерации (гимн, герб, флаг) и своего региона. Уважение к культуре, истории, традициям своего народа и других народов	<p>Рассказ учителя, рассматривание иллюстраций на тему «Что такое общество». Просмотр и обсуждение иллюстраций, видеофрагментов и других материалов (по выбору) на тему «Жизнь народов нашей страны».</p> <p>Ролевая игра по теме, например, «Встречаем гостей из разных республик Российской Федерации»: рассказы гостей об их крае и народах, рассказы для гостей о родном крае. Просмотр и обсуждение иллюстраций, видеофрагментов и других материалов (по выбору) по теме, например, «Уникальные памятники культуры России».</p> <p>Работа в группе: чтение текстов учебника и использование</p>

		<p>полученной информации для подготовки собственного рассказа о памятниках культуры России.</p> <p>Моделирование маршрута по Золотому кольцу с использованием фотографий, достопримечательностей, сувениров и т. д. Составление сообщения о городах Золотого кольца России с использованием дополнительных источников информации (дифференцированное задание)</p>	
		<p>Семья — коллектив близких, родных людей. Поколения в семье. Взаимоотношения в семье: любовь, доброта, внимание, поддержка. Семейный бюджет, доходы и расходы семьи</p>	<p>Учебный диалог по теме, например, «Для чего создаётся семья», «Почему семью называют коллективом».</p> <p>Работа в группах: коллективный ответ на вопрос «Какие бывают семьи?».</p> <p>Рассказ учителя «Что такое семейный бюджет». Беседа по теме, например, «Доходы и расходы семьи». Практическая работа по теме, например, «Моделирование семейного бюджета» (дифференцированное задание)</p>
		<p>Страны и народы мира на карте. Памятники природы и культуры — символы стран, в которых они находятся</p>	<p>Практическая работа с картой: страны мира. Работа в группах: самостоятельное составление описания любой страны или народа мира (с использованием дополнительной литературы и ресурсов Интернета). «Путешествие по странам мира» (достопримечательности отдельных стран мира, по выбору детей): рассматривание видеоматериалов, слайдов, иллюстраций. Символы стран, с которыми знакомятся дети</p>
<p>2</p>	<p><b>Человек и природа.</b> <b>35 часов</b></p>	<p>Вещество. Разнообразие веществ в окружающем мире. Твёрдые тела, жидкости, газы, их свойства. Воздух — смесь газов. Свойства воздуха. Значение для жизни. Вода. Свойства воды. Состояния воды, её распространение в природе, значение для жизни. Круговорот воды в природе. Охрана воздуха, воды.</p>	<p>Практические работы (наблюдение и опыты) с веществами: текучесть, растворимость, окрашиваемость и другое.</p> <p>Упражнения: классификация тел и веществ, сравнение естественных и искусственных тел; классификация твёрдых,</p>

	<p>Горные породы и минералы. Полезные ископаемые, их значение в хозяйстве человека. Полезные ископаемые родного края (2—3 примера). Почва, её состав, значение для живой природы и хозяйственной деятельности человека</p>	<p>жидких и газообразных веществ. Демонстрация учебных экспериментов: состояния воды, свойства воздуха. Рассказ учителя, анализ схемы круговорота воды в природе. Практические работы: горные породы и минералы — название, сравнение, описание. Экскурсия: почвы (виды, состав, значение для жизни природы и хозяйственной деятельности людей)</p>
	<p>Царства природы. Бактерии, общее представление. Грибы: строение шляпочного гриба; съедобные и несъедобные грибы. Разнообразие растений. Зависимость жизненного цикла организмов от условий окружающей среды. Размножение и развитие растений. Особенности питания и дыхания растений. Роль растений в природе и жизни людей, бережное отношение человека к растениям. Условия, необходимые для жизни растения (свет, тепло, воздух, вода). Наблюдение роста растений, фиксация изменений. Растения родного края, названия и краткая характеристика. Охрана растений.</p>	<p>Рассказ учителя (чтение текста учебника) о бактериях. Рассматривание и описание особенностей внешнего вида бактерий. Работа с иллюстративным материалом по теме, например, «Какие грибы мы не положим в корзинку». Рисование схемы «Шляпочный гриб». Рассказ учителя «Чем грибы отличаются от растений». Работа в группе: классификация растений из списка, который предложили одноклассники. Коллективное создание схемы по теме, например, «Условия жизни растений». Рассказ-рассуждение о жизни растений. Практическая работа в паре по теме, например, «Размножения растений (побегом, листом, семенами)». Охраняемые растения родного края (наблюдение, рассматривание иллюстраций)</p>
	<p>Разнообразие животных. Зависимость жизненного цикла организмов от условий окружающей среды. Размножение и развитие животных (рыбы, птицы, звери, пресмыкающиеся, земноводные). Особенности питания животных. Цепи питания. Условия, необходимые для жизни животных (воздух, вода, тепло, пища). Роль животных в природе и жизни людей, бережное отношение человека к животным. Охрана животных. Животные родного края, их названия</p>	<p>Дидактическая игра по теме, например, «Каких животных мы знаем». Коллективное составление схемы по теме, например, «Разнообразие животных». Упражнения: опиши животное, узнай животное, найди ошибку в классификации животных. Учебный диалог по теме, например, «Как животные питаются». Составление и анализ цепей питания. Работа в парах: характеристика животных по способу размножения (на основе справочной литературы), подготовка презентации.</p>

			<p>Моделирование стадий размножения животных (на примере земноводных, рыб). Рассказ учителя по теме, например, «Как человек одомашнил животных». Рассказы детей по теме, например, «Мой домашний питомец». Просмотр и обсуждение иллюстраций, видеофрагментов и других материалов (по выбору) на тему «Охрана животных»</p>
		<p>Природные сообщества: лес, луг, пруд. Взаимосвязи в природном сообществе. Создание человеком природных сообществ для хозяйственной деятельности, получения продуктов питания (поле, сад, огород). Природные сообщества родного края (примеры). Правила поведения в лесу, на водоёме, на лугу</p>	<p>Работа со словарём: определение значения слова «сообщество». Рассказ учителя по теме, например, «Что такое природное сообщество». Учебный диалог по теме, например, «Особенности леса (луга, водоёма) как сообщества». Сравнение понятий: естественные сообщества, искусственные сообщества. Беседа по теме, например, «Для чего человек создает новые сообщества?». Обсуждение ситуаций, раскрывающих правила положительного и отрицательного отношения к природе</p>
		<p>Человек — часть природы. Общее представление о строении тела человека. Системы органов (опорно-двигательная, пищеварительная, дыхательная, кровеносная, нервная, органы чувств), их роль в жизнедеятельности организма. Гигиена отдельных органов и систем органов человека. Измерение температуры тела человека, частоты пульса</p>	<p>Обсуждение текстов учебника, объяснения учителя «Строение тела человека». Рассматривание схемы строения тела человека: название, описание функций разных систем органов. Практическая работа по теме, например, «Измерение температуры тела и частоты пульса»</p>
3	<p>Правила безопасной жизнедеятельности.  7 часов</p>	<p>Здоровый образ жизни; забота о здоровье и безопасности окружающих людей. Безопасность во дворе жилого дома (внимание к зонам электрических, газовых, тепловых подстанций и других опасных объектов; предупреждающие знаки безопасности). Транспортная безопасность</p>	<p>Практическая работа по теме, например, «Рассматривание знаков (опасно, пожароопасно, взрывоопасно; внимание — автопогрузчик; электрический ток; малозаметное препятствие; падение с высоты), коллективное объяснение их значения». Анализ ситуаций по теме, например,</p>

	<p>пассажира разных видов транспорта, правила поведения на вокзалах, в аэропортах, на борту самолёта, судна. Безопасность в информационно-телекоммуникационной сети «Интернет» (ориентировка в признаках мошенничества в Сети; защита персональной информации) в условиях контролируемого доступа в информационно-телекоммуникационную сеть «Интернет»</p>	<p>«Что может произойти, если...», Ролевая игра по теме, например, «Расскажи малышу, как нужно вести себя на игровой и спортивной площадке». Рассказ учителя по теме, например, «Правила поведения в транспорте, на вокзалах, в аэропортах, на борту самолета, судна». Работа в группах: составление памятки по теме, например, «Правила поведения в аэропортах, на борту самолета, судна (по выбору группы)». Учебный диалог по теме, например, «Как обеспечить безопасность при работе в информационно-телекоммуникационной сети «Интернет». Обсуждение результатов проектной деятельности по теме, например, «Что такое здоровый образ жизни и как его обеспечить</p>
Резерв 6 часов		

#### 4 класс

№	Тема, раздел курса	Программное содержание	Методы и формы организации обучения. Характеристика деятельности обучающихся
1	Человек и общество. 33 часов	<p>Государственное устройство РФ (общее представление). Конституция — Основной закон Российской Федерации. Права и обязанности гражданина Российской Федерации. Президент Российской Федерации — глава государства. Политико-административная карта России. Города России.</p> <p>Общая характеристика родного края: природа, главный город, важнейшие достопримечательности, знаменитые соотечественники. Государственные праздники в жизни российского общества: Новый год, День защитника Отечества, Международный женский день, День весны и труда, День Победы, День России, День народного единства, День Конституции. Праздники и памятные даты своего региона. Характеристика отдельных исторических событий, связанных с</p>	<p>Работа с политико-административной картой Российской Федерации: определение местонахождения республик Российской Федерации, краёв, крупнейших областей и городов России. Чтение статей Конституции Российской Федерации о правах граждан Российской Федерации. Рассказ учителя по теме, например, «Забота о детстве — главная особенность нашего государства». Чтение и обсуждение текстов учебника, объяснения учителя. Игровое соревнование по теме, например, «Знаем ли мы свой родной край?». Рассказ учителя о важнейших страницах истории родного края. Обсуждение докладов и презентаций учащихся (дифференцированное задание) по</p>

		<p>ним.</p>	<p>теме, например, «Мой родной край».</p> <p>Учебный диалог по теме, например, «Государственные праздники России». Работа в парах по теме, например, «Рассказ о любимом празднике Российской Федерации или своего региона»</p>
		<p>История Отечества. Лента времени и историческая карта. Наиболее важные и яркие события общественной и культурной жизни страны в разные исторические периоды: государство Русь, Московское государство, Российская империя, СССР, Российская Федерация. Картины быта, труда; духовно-нравственные и культурные традиции людей в разные исторические времена.</p> <p>Выдающиеся люди разных эпох как носители базовых национальных ценностей. Наиболее значимые объекты списка Всемирного культурного наследия в России и за рубежом (3—4 объекта). Охрана памятников истории и культуры. Посильное участие в охране памятников истории и культуры своего края. Правила нравственного поведения, культурные традиции людей в разные исторические времена</p>	<p>Практическая работа по теме, например, «Определение по ленте времени (века), в котором происходили исторические события». Работа в паре: анализ исторической карты, нахождение мест важнейших исторических событий в жизни России. Обсуждение рассказов учителя, текста учебника о быте, традициях, культуре Древней Руси. Экскурсия в художественный музей (при наличии условий), просмотр видеофрагментов, иллюстраций и других материалов на темы «Искусство Древней Руси», «Ремёсла в Древней Руси», «Образование от Древней Руси до XIX века», «Московское государство», «Искусство XIX века», «Искусство XX века» (по выбору). Учебный диалог по теме, например, «Как выполняли свой долг защиты Отечества в разные исторические времена граждане России (на примере Отечественной войны 1812 г., Великой Отечественной войны (1941—1945))».</p> <p>Просмотр видеофрагментов, иллюстраций, чтение текстов учебников (по выбору) на тему «Объекты Всемирного культурного наследия в России и за рубежом». Рассказ учителя о памятниках Всемирного наследия (например, в России — Московский Кремль, памятники Новгорода, Кижи, в мире — Великая Китайская стена, Колизей в Риме, Акрополь в Греции). Учебный диалог по теме, например, «Как охраняются памятники истории и культуры». Обсуждение докладов учащихся о значимых объектах культурного наследия России</p>

			(дифференцированное задание)
2	Человек и природа.  24 часа	Солнце — ближайшая к нам звезда, источник света и тепла для всего живого на Земле. Характеристика планет Солнечной системы. Естественные спутники планет. Смена дня и ночи на Земле. Вращение Земли как причина смены дня и ночи. Обращение Земли вокруг Солнца и смена времён года. Формы земной поверхности: равнины, горы, холмы, овраги (общее представление, условное обозначение равнин и гор на карте). Равнины и горы России. Особенности поверхности родного края (краткая характеристика на основе наблюдений)	Игра-соревнование по теме, например, «Клуб астрономов»: зададим друг другу вопросы о Солнечной системе. Обсуждение выступлений учащихся (дифференцированное задание) о планетах. Рассматривание и обсуждение схемы «Вращение Земли вокруг своей оси — причина смены дня и ночи». Работа с картой: равнины и горы на территории Российской Федерации, крупнейшие реки и озёра; моря, омывающие Россию. Описание объектов родного края: название, место расположения, общая характеристика
		Водоёмы, их разнообразие (океан, море, озеро, пруд); река как водный поток. Крупнейшие реки и озёра России, моря, омывающие её берега, океаны. Использование человеком водоёмов и рек. Водоёмы и реки родного края: названия, краткая характеристика. Наиболее значимые природные объекты списка Всемирного наследия в России и за рубежом. Охрана природных богатств: воды, воздуха, полезных ископаемых, растительного и животного мира. Международная Красная книга (3—4 примера). Правила нравственного поведения в природе	Учебный диалог по теме, например, «Как люди используют водоёмы и реки для хозяйственной деятельности». Рассказ учителя, работа с иллюстративным материалом: природные объекты списка Всемирного наследия в России и за рубежом (например, в России — озеро Байкал, остров Врангеля, вулканы Камчатки, Ленские столбы; в мире — остров Пасхи (Чили); дорога гигантов (Северная Ирландия); бухта Халонг (Вьетнам); национальный парк Тонгариро (Новая Зеландия). Обсуждение результатов проектной деятельности по теме, например, «Объекты Всемирного наследия в России и в мире». Рассказ учителя о Международной Красной книге. Работа в группах по теме, например, «Составление памятки «Правила поведения в природе»
		Природные зоны России: общее представление об основных природных зонах России: климат, растительный и животный мир, особенности труда и быта людей, охрана природы. Связи в природной зоне	Учебный диалог по теме, например, «Почему меняются природные зоны?». Коллективное формулирование вывода: причиной смены природных зон является разная освещённость Солнцем поверхности Земли. Работа с текстом учебника: особенности разных природных зон. Работа в паре: анализ схем, иллюстраций по теме, например, «Какие организмы

			обитают в природных зонах», составление рассказа-рассуждения по теме, например, «Как животные приспосабливаются к условиям жизни». Учебный диалог по теме, например, «Экологические связи в природной зоне». Моделирование характерных цепей питания в изучаемой природной зоне. Рассказ учителя об освоении природных богатств в природных зонах и возникших вследствие этого экологических проблемах. Работа в группах: создание описания одной из природных зон по самостоятельно составленному плану (с использованием дополнительной информации, в том числе из информационно-телекоммуникационной сети «Интернет»)
3	Правила безопасной жизнедеятельности.  5 часов	Здоровый образ жизни: профилактика вредных привычек. Безопасность в городе. Планирование безопасных маршрутов с учётом транспортной инфраструктуры города; правила безопасного поведения велосипедиста (дорожные знаки, дорожная разметка, сигналы и средства защиты велосипедиста). Безопасность в информационно-телекоммуникационной сети «Интернет» (поиск достоверной информации опознание государственных образовательных ресурсов и детских развлекательных порталов) в условиях контролируемого доступа в информационно-телекоммуникационную сеть «Интернет»	Учебный диалог по теме, например, «Послушаем друг друга: как я выполняю правила безопасной жизни». Работа в группах: составление текста по теме, например, «Какие опасности можно встретить на улице, в зонах отдыха, в общественных местах». Анализ ситуаций по теме, например, «Что может произойти, если...». Обсуждение результатов работы групп. Ролевая игра по теме, например, «Знаем ли мы правила езды на велосипеде» (роли: велосипедисты, сотрудники ГИБДД, маленькие дети). Рассказ учителя по теме, например, «Чем может быть опасна информационно-телекоммуникационная сеть «Интернет». Как правильно искать информацию в информационно-телекоммуникационной сети «Интернет»
Резерв 6 часов			

При разработке программы в тематическом планировании были использованы электронные (цифровые) образовательные ресурсы.

**Перечень электронных образовательных ресурсов (ссылки на сайты)**

<http://trudovik.ucoz.ua> материалы для уроков учителю начальных классов



<http://www.nhm.ac.uk> - В этой игре Вы можете самостоятельно составлять звуки леса, моря, джунглей из голосов животных, шума деревьев, морского прибоя.

<http://zerkalenok.ru> - Также есть раздел экологических советов.

<http://suhin.narod.ru> - Загадки и кроссворды для детей.

<https://nsportal.ru/nachalnaya-shkola>

<https://uspevashki.myl.ru>

<https://multiurok.ru>

<https://infourok.ru>

<https://pedsovet.su>

<http://school-collection.edu.ru/>

Единая коллекция Цифровых образовательных Ресурсов

<http://www.openclass.ru/>

Открытый класс. Все ресурсы размещены по предметным областям.

<http://www.classmag.ru/>

Классный журнал. Сайт для учащихся при подготовки написания докладов и сообщений по окружающему миру.

<http://interneturok.ru/ru>

Видеоуроки по основным предметам школьной программы.

<http://numi.ru/3130>

Презентации, тренажеры ко всем предметным областям начальной школы.

При составлении программы по окружающему миру для 1-4 класса общеобразовательной школы для учащихся с ограниченными возможностями здоровья использовалась авторская программа А. А. Плешакова.

Программа по окружающему миру направлена на оказание комплексной помощи обучающимся с ограниченными возможностями здоровья в освоении основной образовательной программы начального общего образования, коррекцию недостатков в физическом и (или) психическом развитии учащихся, их социальную адаптацию.

#### ***Критерии оценивания работ учащихся***

Для контроля и оценки знаний и умений по предметам этой образовательной области используются индивидуальная и фронтальная устные проверки, различные письменные работы, которые не требуют развернутого ответа с большой затратой времени, а также самостоятельные практические работы с картами, приборами, моделями, лабораторным оборудованием.

*Фронтальный опрос* проводится как беседа-полилог, в котором участвуют учащиеся всего класса. Учитель подготавливает серию вопросов по конкретной теме курса, на которые учащиеся дают короткие обоснованные ответы. Поскольку основная цель таких контрольных бесед - проверка осознанности усвоения учебной программы, это определяет необходимость подбора таких вопросов, которые проверяют не только знания фактического материала (повторить статью учебника, перечислить, вспомнить и т. п.), но и умение сопоставить факты, выбрать альтернативу, сравнить, проанализировать, найти причину явления и т. п.

*Индивидуальный устный опрос* также имеет свои специфические особенности на уроках по предметам данной образовательной области. Можно выделить следующие формы индивидуального опроса:

- ♦ рассказ-описание
- ♦ рассказ-рассуждение.

**Рассказ-описание.** Ученик дает последовательное, логическое описание объекта или явления окружающего мира, раскрывающее их существенные признаки и свойства. При оценке этого вида рассказа учитываются полнота раскрытия вопроса, выделение наиболее существенных признаков объекта, логичность изложения, передача собственного отношения к описываемому предмету. Положительной оценки заслуживает желание ученика отступить от текста учебника, не повторить его дословно, а высказать мысль своими словами, привести примеры из своего жизненного опыта. Особо отмечается использование дополнительной литературы и иллюстрированного материала, самостоятельно выполненных рисунков и схем.

**Рассказ-рассуждение.** Проверяется умение учащегося самостоятельно обобщить полученные знания, правильно установить причинно-следственные, пространственные и временные связи, использовать приобретенные знания в нестандартной ситуации с применением схем, таблиц,

диаграмм и т. п. Этот вид опроса очень важен для проверки уровня развития школьника, сформированности логического мышления, воображения, связанной речи-рассуждения.

При письменной проверке знаний по предметам естественно-научного и обществоведческого направления используются также контрольные работы, которые не требуют полного, обстоятельного ответа в связи с недостаточными возможностями письменной речи младших школьников. Поэтому целесообразны *тестовые задания* по нескольким вариантам на поиск ошибки, выбор ответа, продолжение или исправление высказывания и др.

Большое значение имеют работы с индивидуальными карточками-заданиями: дети заполняют таблицы, рисуют или дополняют схемы, диаграммы, выбирают правильную дату и т. п. Такие задания целесообразно дифференцировать, это позволит проверить и учесть в дальнейшей работе индивидуальный темп продвижения детей.

Специфической формой контроля, сочетающей в себе элементы как устного, так и письменного опроса, является работа с приборами, лабораторным оборудованием, моделями. Эта форма контроля используется в основном на уроках, формирующих естественно-научные представления детей. Основная цель таких проверочных работ - определение уровня развития умений школьников работать с оборудованием, планировать наблюдение или опыт, вести самостоятельно практическую работу.

#### *Классификация ошибок и недочетов, влияющих на снижение оценки*

##### Ошибки:

- ♦ неправильное определение понятия, замена существенной характеристики понятия несущественной;
- ♦ нарушение последовательности в описании объекта (явления) в тех случаях, когда она является существенной;
- ♦ неправильное раскрытие (в рассказе-рассуждении) причины, закономерности, условия протекания того или иного изученного явления;
- ♦ ошибочное сравнение объектов, неверная классификация по группам на основании существенных признаков;
- ♦ незнание фактического материала, неумение привести самостоятельные примеры, подтверждающие высказанное суждение;
- ♦ неумение выполнить рисунок, схему, правильно заполнить таблицу, подтвердить свой ответ схемой, рисунком, иллюстративным материалом;
- ♦ ошибочная постановка опыта, приводящая к неправильному результату;
- ♦ неумение ориентироваться на карте и плане, затруднение при показе изученных объектов (природоведческих и исторических).

##### Недочеты:

- преобладание при описании объекта его несущественных признаков;
- неточности при выполнении рисунков, схем, таблиц, не влияющие отрицательно на результат работы; отсутствие обозначений и подписей;
- отдельные нарушения последовательности операций при проведении опыта, не влекущие неправильного результата;
- неточности в определении назначения прибора, способность применить его только после наводящих вопросов;
- неточности при нахождении объекта на карте.

##### Характеристика цифровой оценки (отметки)

**Оценка «5»** ставится ученику, если он осознанно и логично излагает учебный материал, используя свои наблюдения в природе, устанавливает связи между объектами и явлениями природы (в пределах программы), правильно выполняет практические работы и дает полные ответы на все поставленные вопросы.

**Оценка «4»** ставится ученику, если его ответ в основном соответствует требованиям, установленным для оценки «5», но ученик допускает отдельные неточности в изложении фактического материала, в использовании отдельных терминов, единичные недочеты при выполнении практических работ. Все эти недочеты ученик легко исправляет сам при указании на них учителем.

**Оценка «3»** ставится ученику, если он усвоил основное содержание учебного материала. Но допускает фактические ошибки, не умеет использовать результаты своих наблюдений в окружающем

мире, затрудняется устанавливать предусмотренные программой связи между объектами и явлениями окружающего мира, в выполнении практических работ, но может исправить перечисленные недочеты с помощью учителя.

**Оценка «2»** ставится ученику, если он обнаруживает незнание большей части программного материала, не справляется с выполнением практических работ даже с помощью учителя.

### Реализация практической части

Рабочая программа предусматривает выполнение практической части курса:

	1 класс					2 класс					3 класс					4 класс				
	1 ч	2 ч	3 ч	4 ч	г о д	1 ч	2 ч	3 ч	4 ч	г о д	1 ч	2 ч	3 ч	4 ч	г о д	1 ч	2 ч	3 ч	4 ч	г о д
Практическая работа	4	6	1	1	1 2	5	2	2	1	1 0	6	3	4	-	1 3	4	2	1	1	8
Проект	1	1	1	1	4	1	2	1	2	6	2	1	2	-	5	1	2	1	-	4
Тест (за полугодие)							1			1		1			1		1			1
Промежуточная аттестация (тест)				1	1				1	1				1	1				1	1
Комплексная работа	-	-	-	1	1	-	-	-	1	1				1	1				1	1

### Промежуточная аттестация по окружающему миру для учащихся 1 – 4 классов Тест

**Цель:** определение уровня освоения планируемых результатов основной образовательной программы начального общего образования по окружающему миру в 1 - 4 классах (мониторинг обеспечения эффективной реализации ФГОС начального общего образования).

#### 1 класс

#### 1 вариант

#### Базовый уровень

#### 1. Что не относится к символам России?

- а) гимн                      в) флаг  
б) герб                      г) народы

#### 2. Назови столицу России \_\_\_\_\_

#### 3. Что такое природа?

- а) всё, что окружает человека и не сделано руками человека  
б) все живые существа  
в) всё, что окружает человека  
г) всё, что сделано руками человека.

#### 4. Распредели слова на две группы: радуга, лиса, улитка, фиалка, река, туча.

Живая природа	Неживая природа

#### 5. Что относится к природе?

- а) паровоз                      в) парта  
б) гусеница                      г) карандаш

#### 6. Какие растения имеют один толстый ствол?

- а) кустарники                      в) травянистые растения  
б) деревья                      г) цветы

#### 7. Чем покрыто тело большинства рыб?

- а) перьями                      в) шерстью

- б) чешуёй      г) пухом

**8. Какие действия человека не вредят природе?**

- а) вырубка леса      в) загрязнение рек  
б) ловля рыбы      г) высадка цветов

**9. Какое растение является культурным?**

- а) ромашка      б) крапива  
в) мать-и-мачеха      г) роза

**10. Какое из животных не занесено в Красную книгу?**

- а) баран      в) зубр  
б) белый журавль      г) амурский тигр

**11. Какая порода относится к собакам?**

- а) сиамская      в) персидская  
б) колли      г) сибирская

**Повышенный уровень**

**12. Прочитайте текст. Как надо было поступить детям?**

Ребята собирали в лесу малину. Вдруг они увидели лисью нору. Дети услышали жалобный писк и увидели в ней лисёнка.

- а) уйти подальше от норы      в) покормить лисёнка  
б) взять лисёнка домой      г) поискать маму лисёнка

**13. Какое из этих явлений можно наблюдать летом?**

- а) снегопад      в) морозы  
б) созревание фруктов      г) оттепель

**Высокий уровень**

**14. Какое утверждение верно?**

- а) тело птиц покрыто перьями      в) у насекомых 4 пары ног  
б) у зверей две конечности      г) рыбы не живут в воде

**15. О каких животных и растениях рассказывают страницы Красной книги?**

- а) об исчезающих      в) о многочисленных  
б) об ископаемых      г) о восстановленных

**2 вариант**

**Базовый уровень**

**1. В какой строке перечислены символы России?**

- а) гимн, граница, флаг      в) национальность, язык, гимн  
б) герб, флаг, гимн      г) граница, государственный язык.

**2. Назови столицу России \_\_\_\_\_**

**3. Что такое природа?**

- а) всё, что окружает человека  
б) все живые существа  
в) всё, что окружает человека и не сделано руками человека  
г) всё, что сделано руками человека.

**4. Распредели слова на две группы: камень, дождь, черепаха, подорожник, подберёзовик, облако.**

Живая природа	Неживая природа

**5. Что не относится к природе?**

- а) гвоздь      в) камень  
б) Луна      г) воздух

**6. Какие растения имеют несколько тонких одревесневших стволиков?**

- а) кустарники      в) травянистые растения  
б) деревья      г) пальмы

**7. Чем покрыто тело большинства зверей?**

- а) перьями      в) шерстью  
б) чешуёй      г) пухом

**8. Какие действия человека вредят природе?**

- а) вырубка леса                      в) сбор грибов  
 б) посадка деревьев                г) подкормка птиц

**9. Какое растение является дикорастущим?**

- а) астра                                  б) крапива  
 в) петрушка                          г) слива

**10. Какое из животных занесено в Красную книгу?**

- а) амурский тигр                      в) заяц  
 б) бурый медведь                    г) корова

**11. Какая порода относится к кошкам?**

- а) такса                                  в) персидская  
 б) колли                                 г) пудель

**Повышенный уровень****12. Прочитайте текст. Как надо было поступить детям?**

Ребята собирали в лесу малину. Вдруг они увидели лисью нору. Дети услышали жалобный писк и увидели в ней лисёнка.

- а) уйти подальше от норы                      в) взять лисёнка домой  
 б) покормить лисёнка                            г) поискать маму лисёнка

**13. Какое из этих явлений можно наблюдать зимой?**

- а) цветение растений                      в) морозы  
 б) листопад                                  г) дожди

**Высокий уровень****14. Какое утверждение верно?**

- а) тело птиц покрыто шерстью                      в) у насекомых 4 пары ног  
 б) у зверей две конечности                          г) рыбы живут в воде

**15. О каких животных и растениях рассказывают страницы Красной книги?**

- а) об исчезающих                          в) о многочисленных  
 б) об ископаемых                          г) о восстановленных

**Система оценивания работы**

За выполнение задания с выбором ответа выставляется 1 балл за каждый правильный ответ базового уровня сложности; 2 балла за каждый правильный ответ повышенного уровня сложности; 3 балла за каждый правильный ответ высокого уровня сложности. Задание считается выполненным, если выбранный учащимся номер ответа (один из четырёх) совпадает с номером верного ответа. Максимальный балл за выполнение задания с кратким ответом составляет 2 балла. Задание с кратким ответом на 2 балла считается выполненным, если ответ учащегося полностью совпадает с верным ответом, в других случаях – 0 баллов. Максимальный балл за выполнение промежуточной аттестационной работы - 27 баллов.

**Нормы оценивания работы**

Уровень	Количество баллов
Высокий	27 баллов
Повышенный	22 - 26 баллов
Базовый	17 - 21 баллов
Низкий	12 - 16 баллов
Критический	0 – 11 баллов

**Ответы (вариант 1)**

№	Ответ	Максимальный балл
1	Г	1
2	Москва	2
3	А	1
4	Живая природа: лиса, улитка, фиалка. Неживая природа: радуга, река, туча.	6
5	Б	1
6	Б	1

7	Б	1
8	Г	1
9	Г	1
10	А	1
11	Б	1
12	А	2
13	Б	2
14	А	3
15	А	3

### Ответы (вариант 2)

№	Ответ	Максимальный балл
1	Б	1
2	Москва	2
3	В	1
4	Живая природа: черепаха, подорожник, подберёзовик. Неживая природа: камень, дождь, облако.	6
5	А	1
6	А	1
7	В	1
8	А	1
9	Б	1
10	А	1
11	В	1
12	А	2
13	В	2
14	Г	3
15	А	3

## 2 класс

### 1 Вариант

**1. Отметь ядовитую ягоду.**

- А. Шиповник
- В. Волчья ягода
- С. Малина

**2. К какому виду транспорта относится самолёт?**

- А. Наземный
- В. Воздушный
- С. Водный

**3. Как называется звезда, которая даёт жизнь Земле?**

- А. Солнце
- В. Полярная звезда
- С. Созвездие Кассиопеи

**4. Какую горную породу составляют эти минералы: полевой шпат, слюда, кварц?**

- А. Глина
- В. Гранит
- С. Кремень

**5. Температуру воздуха измеряют?**

- А. Линейкой
- В. Градусником
- С. Термометром

**6. Как называются растения, у которых мягкие сочные стебли?**

- А. Кустарники
- В. Деревья
- С. Травы

**7. В какой группе продукты растительного происхождения?**

- А. Хлеб, макароны, подсолнечное масло, морковь, картофель, варенье
- В. Рыба, молоко, сыр, сливочное масло, колбаса.
- С. Сливки, мука, яйцо, чай, котлеты.

**8. Как называется группа животных, к которым относятся медведь, кошка, слон?**

- А. Птицы
- В. Звери
- С. Насекомые

**9. Какие части тела человека нельзя увидеть?**

- А. Голова, шея, руки, ноги.
- В. Сердце, печень, лёгкие

**10. Сколько материков на Земле?**

- А. 6.
- В. 8
- С. 5

**11. На каком материке расположена наша страна?**

- А. Африка
- В. Австралия
- С. Евразия

**12. Что относится к водным объектам?**

- А. Океан, море, озеро, канал, водохранилище.
- В. Равнины, водопровод, холмы, овраги.

**13. Из каких частей состоит река?**

- А. Озеро, пруд, исток, устье.
- В. Исток, русло, устье, берега.

**14. Найди верное утверждение:**

- А. весной птицы улетают в тёплые страны
- В. весной на реке появляется лёд
- С. весной появляются проталины

**15. Что относится к неживой природе?**

- А. Дерево
- В. Камень
- С. Роза

**16.\*\* О каком растении идет речь?**

В старину меня прозвали «ворон-ягода». Из моего сока готовили фиолетовые чернила. Меня можно встретить в лесах от Подмосковья до тундры. В моей мякоти много витаминов, железа. Я улучшаю зрение.

---

## 2 Вариант

**1. Отметь ядовитый гриб.**

- А. Лисичка
- В. Бледная поганка
- С. Белый гриб

**2. К какому виду транспорта относится поезд?**

- А. Наземный
- В. Воздушный
- С. Водный

**3. Как называется спутник Земли?**

- А. Луна
- В. Солнце
- С. Созвездие Кассиопеи

**4. Какую горную породу составляют эти минералы: полевой шпат, слюда, кварц?**

- А. Глина
- В. Кремень

- С. Гранит
- 5. Температуру тела человека измеряют?**  
А. Линейкой  
В. Термометром  
С. Барометром
- 6. Как называются растения, у которых один твёрдый стебель?**  
А. Кустарники  
В. Деревья  
С. Травы
- 7. Как называется группа животных, к которым относятся медведь, кошка, заяц?**  
А. Птицы  
В. Млекопитающие  
С. Насекомые
- 8. В какой группе продукты животного происхождения?**  
А. Хлеб, макароны, подсолнечное масло, морковь, картофель, варенье  
В. Рыба, молоко, сыр, сливочное масло, колбаса.  
С. Сливки, мука, яйцо, чай, котлеты.
- 9. Какие части тела человека можно увидеть?**  
С. Голова, шея, руки, ноги.  
D. Сердце, печень, лёгкие
- 10. Сколько материков на Земле?**  
А. 9.  
В. 6  
С. 4
- 11. Что относится к формам поверхности Земли?**  
А. Океан, море, озеро, канал, водохранилище.  
В. Равнины, горы, холмы, овраги, горные хребты
- 12. На каком материке расположена наша страна?**  
А. Австралия  
В. Евразия
- 13. Из каких частей состоит гора?**  
А. Вершина, склон, подошва (подножие).  
В. Приток, исток, устье.
- 14. Укажи весенние месяцы?**  
А. сентябрь, октябрь, ноябрь  
В. январь, декабрь, февраль  
С. март, апрель, май  
D. июнь, июль, август
- 15. Что относится к живой природе?**  
В. Рябина  
С. Воздух  
D. Солнце
- 16\* О каком растении идет речь?**  
Меня в народе называют «медвежьей ягодой». Но не только медведь любит мною лакомиться. Собирают меня и сушат про запас на зиму люди. Знают они, что не обойтись им без меня во время простуды.

---

### Критерии оценивания

1 балл - задание выполнено без ошибок

0 баллов - неверный ответ или отсутствие ответа

«5» - 16-15 баллов

«4» - 14-12 баллов

«3» - 11-9 баллов



«2» - менее 9 баллов

Правильно выполненное задание повышенного уровня оценивается отдельно («4» или «5»; «2» и «3» за него ставить не нужно). При этом оценка за контрольную работу не снижается, если учащийся не стал делать задание повышенного уровня или выполнил его с ошибкой.

### 3 класс

#### Вариант 1

#### 1. Какая наука изучает живую природу?

экология      биология      география

#### 2. Соедини линиями

Луна                  звезда  
Земля                спутник  
Солнце               планета

#### 3. Какова причина смены дня и ночи?

- Земля движется вокруг Солнца
- Земля вращается вокруг своей оси

#### 4. Что относится к неживой природе?

Земля скамейка вода

#### 5. Подчеркните названия хвойных растений одной чертой, цветковых – двумя чертами:

Яблоня, ель, смородина, сосна, одуванчик, можжевельник

#### 6. Задание: раздели слова на 3 группы

Сосна, сирень, медуница, берёза, калина, крапива

Деревья \_\_\_\_\_

Кустарники \_\_\_\_\_

Травы \_\_\_\_\_

#### 7. Задание: раздели слова на группы, дай название каждой группе

Жук, щука, сова, лиса, оса, утка, карп, овца


#### 8. Какое свойство воздуха указано неверно?

1. прозрачен                      3) не имеет запаха  
2. серого цвета                  4) бесцветен

#### 9. В каких телах промежутки между частицами самые маленькие?

1) в жидких    2) в газообразных    3) в твёрдых

#### 10. За счёт чего в скалах и в камнях образуются трещины?

- за счёт нагревания скал и камней в тёплые солнечные дни;  
 за счёт остывания скал и камней по ночам;  
 за счёт неравномерного расширения и сжатия скал, камней.

#### 11. Что находится в основании экологической пирамиды?

1) растения                      2) хищники                      3) насекомые                      4) растительноядные животные

#### 12. Последовательность развития бабочки укажи цифрами

Бабочка личинка яйцо куколка

#### 13. Какие животные занесены в Красную книгу?

- Лось, заяц, лиса, бурый медведь  
 Морж, белый медведь, орёл-беркут  
 Корова, лошадь, гусь, петух

#### 14. Какая из цепей питания составлена правильно?

- Слизни – капуста – жаба  
 Сосна - дятел – жук-короед  
 Рожь – мышь – змея - орёл

#### 15. Какой орган относится к кровеносной системе?

- 1) почки                      2) сердце                      3) лёгкие                      4) мозг

**16. Проследите движение капельки воды, выпавшей из облаков. Как она вновь окажется в облаках? Какая из цепочек превращений верна?**

- облако → капелька воды → поверхность океанов, морей, рек и суши → испарение воды → водяной пар → облако;  
 облако → поверхность океанов, морей, рек и суши → капельки воды → водяной пар → облако;  
 облако → водяной пар → поверхность океанов, морей, рек и суши → капелька воды → облако

### Вариант 2

**1. Наука о планете Земля?**

- а) астрономия; б) география; г) экология.

**2. Соедини линиями**

- Луна                      звезда  
 Марс                      спутник  
 Солнце                      планета

**3. Какова причина смены времен года?**

- Земля движется вокруг Солнца
- Земля вращается вокруг своей оси

**4. Что относится к живой природе?**

Земля скамейка осина

**5. Подчеркните названия хвойных растений одной чертой, цветковых – двумя чертами:**

Вишня, пихта, смородина, сосна, ромашка, можжевельник.

**6. Задание:** раздели слова на 3 группы

**Ель, сирень, клевер, осина, малина, крапива**

Деревья \_\_\_\_\_

Кустарники \_\_\_\_\_

Травы \_\_\_\_\_

**7. Задание:** раздели слова на группы, дай название каждой группе

**Муха, карась, куропатка, волк, пчела, гусь, окунь, корова**


**8. Какое свойство воды указано неверно?**

1. прозрачна                      3) не имеет запаха  
 2. серого цвета                      4) бесцветна

**9. В каких телах промежутки между частицами самые маленькие?**

- 2) в жидких    2) в газообразных    3) в твёрдых

**10. За счёт чего в скалах и в камнях образуются трещины?**

- за счёт нагревания скал и камней в тёплые солнечные дни;  
 за счёт остывания скал и камней по ночам;  
 за счёт неравномерного расширения и сжатия скал, камней.

**11. Что находится в основании экологической пирамиды?**

- 1) растения                      2) хищники                      3) насекомые                      4) растительноядные животные

**12. Последовательность развития лягушки укажи цифрами**

Лягушка                      головастик (поздняя стадия)    икринка    головастик (ранняя стадия)

**13. Какие животные занесены в Красную книгу?**

- Лось, ёж, волк, кабан  
 Морж, фламинго, орёл-беркут  
 Свинья, лошадь, индюк, петух

**14. Какая из цепей питания составлена правильно?**

- Гусеницы – капуста – жаба
- Сосна - дятел – жук-короед
- Желуди – мышь – лиса

**15. Какой орган относится к системе дыхания?**

- 1) почки                      2) сердце                      3) лёгкие                      4) мозг

**16. Проследите движение капельки воды, выпавшей из облаков. Как она вновь окажется в облаках? Какая из цепочек превращений верна?**

- облако → капелька воды → поверхность океанов, морей, рек и суши → испарение воды → водяной пар → облако;
- облако → поверхность океанов, морей, рек и суши → капельки воды → водяной пар → облако;
- облако → водяной пар → поверхность океанов, морей, рек и суши → капелька воды → облако

**Критерии оценивания**

1 балл - задание выполнено без ошибок  
0 баллов - неверный ответ или отсутствие ответа

«5» - 16-15 баллов  
«4» - 14-12 баллов  
«3» - 11-9 баллов  
«2» - менее 9 баллов

Правильно выполненное задание повышенного уровня оценивается отдельно («4» или «5»; «2» и «3» за него ставить не нужно). При этом оценка за контрольную работу не снижается, если учащийся не стал делать задание повышенного уровня или выполнил его с ошибкой.

**4 класс**

**1 Вариант**

**1. Выбери верное утверждение.**

- 1) В Солнечную систему входят Земля и Солнце.
- 2) В Солнечную систему входят Земля, Солнце и Луна.
- 3) В Солнечную систему входят Солнце и все вращающиеся вокруг него тела.
- 4) В Солнечную систему входят Солнце и крупные планеты.

**2. Где самый бедный растительный и животный мир?**

- 1) в южном тропическом поясе
- 2) в северном тропическом поясе
- 3) в полярных поясах
- 4) в умеренных поясах

**3. Какая природная зона описана в тексте?**

Солнце никогда не поднимается высоко над горизонтом, из растительности на камнях встречаются лишайники, животные питаются рыбой.

- 1) арктическая пустыня
- 2) тундра
- 3) степь
- 4) тайга

**4. Что называют Каменным поясом земли Русской?**

- 1) Уральские горы
- 2) Кавказские горы
- 3) Алтай
- 4) Русскую равнину

**5. Какое утверждение неверно?**

- 1) Лес — защитник почвы
- 2) Лесов так много, что вырубить их все невозможно
- 3) Лес очищает воздух
- 4) Лес защищает почву от разрушения.

**6. Укажи основное свойство глины?**

- 1) прочность
- 2) твёрдость
- 3) пластичность
- 4) горючесть

**7. К растениям пресного водоема не относятся?**

- а) кубышка
- б) кувшинка
- в) тимopheевка
- г) стрелолист

**8. Что является названием отрасли животноводства?**

- 1) цветоводство
- 2) металлургия
- 3) свиноводство
- 4) полеводство

**9. Плодородие почвы зависит от количества в ней:**

- а) песка;
- б) глины;
- в) перегноя
- г) солей

**10. Подчеркни лишнее слово в каждой строке:**

- а) земляника, слива, просо, яблоко;
- б) рожь, морковь, тыква, томаты;
- в) ячмень, укроп, овес, гречиха;
- г) гладиолус, пион, смородина, астра

**11. Какое насекомое поедает листья картофеля?**

- 1) колорадский жук
- 2) жужелица
- 3) божья коровка
- 4) Тля

**12. Что служит органом обоняния?**

- а) язык
- б) кожа
- в) глаза
- г) нос

**13. Составь цепь питания лесной зоны**

---

**14. Запиши названия животных и растений, занесённых в Красную книгу**

---

**15. Когда французская армия во главе с Наполеоном вторглась на территорию России?**

- а) в 1821 году                      б) в 1818 году                      в) в 1812 году                      г) в 1815 году

**16. Когда началась Великая Отечественная война?**

- а) 22 июня 1941 г.                      б) 9 мая 1945 г.                      в) 1 сентября 1939 г.                      г) 7 ноября 1941 г.

**17. Мой край расположен на материке:**

- а) Африка;
- б) Австралия;
- в) Евразия;
- г) Северная Америка

## 2 Вариант

**1. Выберите верное утверждение.**

- 1) Вокруг Земли вращаются восемь планет
- 2) Вокруг Солнца вращаются восемь планет
- 3) Вокруг Солнца вращаются семь планет
- 4) Солнце вращается вокруг Земли

**2. Где самый богатый растительный и животный мир?**

- 1) в полярных поясах
- 2) на Северном полюсе
- 3) в умеренных поясах
- 4) в тропиках

**3. Какая природная зона описана в тексте?**

Лето тёплое, но зима суровая, преобладают хвойные растения, так как они менее требовательны к теплу. Животный мир разнообразен.

- 1) тундра
- 2) тайга
- 3) пустыня
- 4) арктическая пустыня

**4. Какое озеро России из-за огромных размеров часто называют морем?**

- 1) Ладожское
- 2) Онежское
- 3) Каспийское
- 4) Байкал

**5. Что должны делать люди для охраны водоёмов?**

- 1) не купаться в реках
- 2) поливать огороды водой из рек и озёр
- 3) уничтожать обитателей водоёмов
- 4) расчищать берега водоёмов от мусора

**6. Укажи основное свойство торфа?**

- 1) прочность    2) твёрдость    3) пластичность    4) горючесть

**7. Какое растение не является луговым?**

- а) тысячелистник                      б) мятлик  
в) тимофеевка                          г) тростник

**8. Что является названием отрасли животноводства?**

- 1) Цветоводство    2) металлургия    3) свиноводство    4) полеводство

**9. Из остатков умерших растений и животных под воздействием микроорганизмов образуется:**

- а) песок;
- б) глина;
- в) ил;
- г) перегной.

**10. Подчеркни лишнее слово в каждой строке:**

- а) овес, просо, лук, пшеница
- б) огурец, кабачок, чеснок, вишня
- в) груша, абрикос, гречиха, смородина
- г) капуста, лилия, ирис, флоксы

**11. Какая птица помогает людям защищать урожай от гусениц яблонной плодожорки?**

- 1) сова
- 2) скворец
- 3) канюк
- 4) пустельга

**12. К органам дыхания не относятся**

- а) легкие; б) сердце; в) трахея; г) бронхи.

**13. Составь цепь питания лесной зоны**

---

**14. Запиши названия животных и растений, занесённых в Красную книгу**

---

**15. Кто проявил полководческий талант в сражении на льду Чудского озера?**

- а) Дмитрий Донской
- б) Александр Невский
- в) Иван Калита
- г) Юрий Долгорукий

## 16. Впервые человек побывал в космосе:

- а) 11 апреля 1962 г.
- б) 12 апреля 1951 г.
- в) 12 апреля 1961 г.

## 17. Мой край расположен на материке:

- а) Африка; б) Австралия; в) Евразия; г) Антарктида

### Критерии оценивания

1 балл - задание выполнено без ошибок, задания №10, 14 до 4 баллов

0 баллов - неверный ответ или отсутствие ответа

«5» - 23-22 баллов «3» - 16-12 баллов

«4» - 21-17 баллов «2» - менее 12 баллов

## 2.1.8 Рабочая программа по учебному предмету «Основы религиозных культур и светской этики»

### 1. Пояснительная записка.

Программа по ОРКСЭ на уровне начального общего образования составлена на основе требований к результатам освоения основной образовательной программы начального общего образования ФГОС НОО, а также ориентирована на целевые приоритеты духовно-нравственного развития, воспитания и социализации обучающихся, сформулированные в федеральной рабочей программе воспитания.

Программа по ОРКСЭ состоит из учебных модулей по выбору: «Основы православной культуры», «Основы исламской культуры», «Основы буддийской культуры», «Основы иудейской культуры», «Основы религиозных культур народов России», «Основы светской этики». Выбор модуля осуществляется по заявлению родителей (законных представителей) несовершеннолетних обучающихся.

Планируемые результаты освоения курса ОРКСЭ включают результаты по каждому учебному модулю. При конструировании планируемых результатов учитываются цели обучения, требования, которые представлены в ФГОС НОО, и специфика содержания каждого учебного модуля. Общие результаты содержат перечень личностных и метапредметных достижений, которые приобретает каждый обучающийся независимо от изучаемого модуля. Поскольку предмет изучается один год (4 класс), все результаты обучения представляются за этот период.

**Целью** программы по ОРКСЭ является формирование у обучающегося мотивации к осознанному нравственному поведению, основанному на знании и уважении культурных и религиозных традиций многонационального народа Российской Федерации, а также к диалогу с представителями других культур и мировоззрений.

Основными **задачами** программы по ОРКСЭ являются:

знакомство обучающихся с основами православной, мусульманской, буддийской, иудейской культур, основами мировых религиозных культур и светской этики по выбору родителей (законных представителей);

развитие представлений обучающихся о значении нравственных норм и ценностей в жизни личности, семьи, общества;

обобщение знаний, понятий и представлений о духовной культуре и морали, ранее полученных обучающимися, формирование ценностно-смысловой сферы личности с учётом мировоззренческих и культурных особенностей и потребностей семьи;

развитие способностей обучающихся к общению в полиэтничной, разномировоззренческой и многоконфессиональной среде на основе взаимного уважения и диалога.

Основной методологический принцип реализации программы по ОРКСЭ - культурологический подход, способствующий формированию у обучающихся первоначальных представлений о культуре традиционных религий народов России (православия, ислама, буддизма, иудаизма), российской светской (гражданской) этике, основанной на конституционных правах, свободах и обязанностях человека и гражданина в Российской Федерации.

Культурологическая направленность программы по ОРКСЭ способствует развитию у обучающихся представлений о нравственных идеалах и ценностях религиозных и светских традиций народов Российской Федерации, формированию ценностного отношения к социальной реальности,

осознанию роли буддизма, православия, ислама, иудаизма, светской этики в истории и культуре нашей страны. Коммуникативный подход к преподаванию учебного предмета ОРКСЭ предполагает организацию коммуникативной деятельности обучающихся, требующей от них умения выслушивать позицию партнёра по деятельности, принимать её, согласовывать усилия для достижения поставленной цели, находить вербальные средства передачи информации и рефлексии. Деятельностный подход, основывающийся на принципе диалогичности, осуществляется в процессе активного взаимодействия обучающихся, сотрудничества, обмена информацией, обсуждения разных точек зрения и другие.

Предпосылками усвоения обучающимися содержания программы по ОРКСЭ являются психологические особенности обучающихся, завершающих обучение на уровне начального общего образования: интерес к социальной жизни, любознательность, принятие авторитета взрослого. Естественная открытость обучающихся уровня начального общего образования, способность эмоционально реагировать на окружающую действительность, остро реагировать как на доброжелательность, отзывчивость, доброту других людей, так и на проявление несправедливости, нанесение обид и оскорблений становится предпосылкой к пониманию законов существования в социуме и принятию их как руководства к собственному поведению. Вместе с тем в процессе обучения необходимо учитывать, что обучающиеся с трудом усваивают абстрактные философские сентенции, нравственные поучения, поэтому особое внимание должно быть уделено эмоциональной стороне восприятия явлений социальной жизни, связанной с проявлением или нарушением нравственных, этических норм, обсуждение конкретных жизненных ситуаций, дающих образцы нравственно ценного поведения.

В рамках освоения программы по ОРКСЭ в части преподавания учебных модулей по основам религиозных культур не предусматривается подготовка обучающихся к участию в богослужениях, обучение религиозной практике в религиозной общине

Общее число часов для изучения ОРКСЭ, - 34 часа (один час в неделю в 4 классе).

## ***2. Содержание обучения***

**Модуль «Основы светской этики»** (выбор модуля осуществлён по заявлению родителей (законных представителей) несовершеннолетних обучающихся).

Россия - наша Родина. Этика и её значение в жизни человека. Праздники как одна из форм исторической памяти. Образцы нравственности в культуре Отечества, в культурах разных народов России. Государство и мораль гражданина, основной закон (Конституция) в государстве как источник российской светской (гражданской) этики. Трудовая мораль. Нравственные традиции предпринимательства. Что значит быть нравственным в наше время. Нравственные ценности, идеалы, принципы морали. Нормы морали. Семейные ценности и этика семейных отношений. Этикет. Образование как нравственная норма. Методы нравственного самосовершенствования. Любовь и уважение к Отечеству. Патриотизм многонационального и многоконфессионального народа России.

## ***3. Планируемые результаты освоения программы по ОРКСЭ на уровне начального общего образования***

### **ЛИЧНОСТНЫЕ РЕЗУЛЬТАТЫ**

Личностные результаты освоения программы по ОРКСЭ на уровне начального общего образования достигаются в единстве учебной и воспитательной деятельности в соответствии с традиционными российскими социокультурными и духовно-нравственными ценностями, принятыми в обществе правилами и нормами поведения и способствуют процессам самопознания, самовоспитания и саморазвития, формирования внутренней позиции личности.

В результате изучения ОРКСЭ на уровне начального общего образования у обучающегося будут сформированы следующие личностные результаты:

понимать основы российской гражданской идентичности, испытывать чувство гордости за свою Родину;

формировать национальную и гражданскую самоидентичность, осознавать свою этническую и национальную принадлежность;

понимать значения гуманистических и демократических ценностных ориентаций, осознавать ценность человеческой жизни;

понимать значения нравственных норм и ценностей как условия жизни личности, семьи, общества;

осознавать право гражданина Российской Федерации исповедовать любую традиционную религию или не исповедовать никакой религии;

строить своё общение, совместную деятельность на основе правил коммуникации: умения договариваться, мирно разрешать конфликты, уважать другое мнение, независимо от принадлежности собеседников к религии или к атеизму;

соотносить свои поступки с нравственными ценностями, принятыми в российском обществе, проявлять уважение к духовным традициям народов России, терпимость к представителям разного вероисповедания;

строить своё поведение с учётом нравственных норм и правил, проявлять в повседневной жизни доброту, справедливость, доброжелательность в общении, желание при необходимости прийти на помощь;

понимать необходимость обогащать свои знания о духовно-нравственной культуре, стремиться анализировать своё поведение, избегать негативных поступков и действий, оскорбляющих других людей;

понимать необходимость бережного отношения к материальным и духовным ценностям.

#### **МЕТАПРЕДМЕТНЫЕ РЕЗУЛЬТАТЫ**

В результате изучения ОРКСЭ на уровне начального общего образования у обучающегося будут сформированы познавательные универсальные учебные действия, коммуникативные универсальные учебные действия, регулятивные универсальные учебные действия, совместная деятельность.

Метапредметные результаты:

овладевать способностью понимания и сохранения целей и задач учебной деятельности, поиска оптимальных средств их достижения;

формировать умения планировать, контролировать и оценивать учебные действия в соответствии с поставленной задачей и условиями её реализации, определять и находить наиболее эффективные способы достижения результата, вносить соответствующие коррективы в процесс их реализации на основе оценки и учёта характера ошибок, понимать причины успеха/неуспеха учебной деятельности; совершенствовать умения в различных видах речевой деятельности и коммуникативных ситуациях, использование речевых средств и средств информационно-коммуникационных технологий для решения различных коммуникативных и познавательных задач;

совершенствовать умения в области работы с информацией, осуществления информационного поиска для выполнения учебных заданий;

овладевать навыками смыслового чтения текстов различных стилей и жанров, осознанного построения речевых высказываний в соответствии с задачами коммуникации;

овладевать логическими действиями анализа, синтеза, сравнения, обобщения, классификации, установления аналогий и причинно-следственных связей, построения рассуждений, отнесения к известным понятиям;

формировать готовность слушать собеседника и вести диалог, признавать возможность существования различных точек зрения и право каждого иметь свою собственную, уметь излагать своё мнение и аргументировать свою точку зрения и оценку событий;

совершенствовать организационные умения в области коллективной деятельности, умения определять общую цель и пути её достижения, уметь договариваться о распределении ролей в совместной деятельности, оценивать собственное поведение и поведение окружающих.

#### **Познавательные универсальные учебные действия**

##### **Базовые логические и исследовательские действия**

ориентироваться в понятиях, отражающих нравственные ценности общества - мораль, этика, этикет, справедливость, гуманизм, благотворительность, а также используемых в разных религиях (в пределах изученного);

использовать разные методы получения знаний о традиционных религиях и светской этике (наблюдение, чтение, сравнение, вычисление);

применять логические действия и операции для решения учебных задач: сравнивать, анализировать, обобщать, подготавливать выводы на основе изучаемого фактического материала;

признавать возможность существования разных точек зрения, обосновывать свои суждения, приводить убедительные доказательства;

выполнять совместные проектные задания с использованием предложенного образца.



### **Работа с информацией:**

воспроизводить прослушанную (прочитанную) информацию, подчёркивать её принадлежность к определённой религии и (или) к гражданской этике;  
использовать разные средства для получения информации в соответствии с поставленной учебной задачей (текстовую, графическую, видео);  
находить дополнительную информацию к основному учебному материалу в разных информационных источниках, в том числе в Интернете (в условиях контролируемого входа);  
анализировать, сравнивать информацию, представленную в разных источниках, с помощью учителя, оценивать её объективность и правильность.

### **Коммуникативные универсальные учебные действия:**

использовать смысловое чтение для выделения главной мысли религиозных притч, сказаний, произведений фольклора и художественной литературы, анализа и оценки жизненных ситуаций, раскрывающих проблемы нравственности, этики, речевого этикета;  
соблюдать правила ведения диалога и дискуссии, корректно задавать вопросы и высказывать своё мнение, проявлять уважительное отношение к собеседнику с учётом особенностей участников общения;  
создавать небольшие тексты-описания, тексты-рассуждения для воссоздания, анализа и оценки нравственно-этических идей, представленных в религиозных учениях и светской этике.

### **Регулятивные универсальные учебные действия:**

#### **Самоорганизация и самоконтроль:**

проявлять самостоятельность, инициативность, организованность в осуществлении учебной деятельности и в конкретных жизненных ситуациях, контролировать состояние своего здоровья и эмоционального благополучия, предвидеть опасные для здоровья и жизни ситуации и способы их предупреждения;  
проявлять готовность изменять себя, оценивать свои поступки, ориентируясь на нравственные правила и нормы современного российского общества, проявлять способность к сознательному самоограничению в поведении;  
анализировать ситуации, отражающие примеры положительного и негативного отношения к окружающему миру (природе, людям, предметам трудовой деятельности);  
выражать своё отношение к анализируемым событиям, поступкам, действиям: одобрять нравственные нормы поведения, осуждать проявление несправедливости, жадности, нечестности, зла;  
проявлять высокий уровень познавательной мотивации, интерес к предмету, желание больше узнавать о других религиях и правилах светской этики и этикета.

### **Совместная деятельность:**

выбирать партнёра не только по личным симпатиям, но и по деловым качествам, корректно высказывать свои пожелания к работе, спокойно принимать замечания к своей работе, объективно их оценивать;  
владеть умениями совместной деятельности: подчиняться, договариваться, руководить, терпеливо и спокойно разрешать возникающие конфликты;  
подготавливать индивидуально, в парах, в группах сообщения по изученному и дополнительному материалу с иллюстративным материалом и видеопрезентацией.

### **ПРЕДМЕТНЫЕ РЕЗУЛЬТАТЫ**

К концу обучения в 4 классе обучающийся получит следующие предметные результаты по отдельным темам программы по ОРКСЭ:

#### **Модуль «Основы светской этики».**

Предметные результаты освоения образовательной программы модуля «Основы светской этики» должны отражать сформированность умений:

выражать своими словами первоначальное понимание сущности духовного развития как осознания и усвоения человеком значимых для жизни представлений о себе, людях, окружающей действительности;

выражать своими словами понимание значимости нравственного самосовершенствования и роли в этом личных усилий человека, приводить примеры;

выражать понимание и принятие значения российских традиционных духовных и нравственных ценностей, духовно-нравственной культуры народов России, российского общества как источника и основы духовного развития, нравственного совершенствования;

рассказывать о российской светской (гражданской) этике как общепринятых в российском обществе нормах морали, отношений и поведения людей, основанных на российских традиционных духовных ценностях, конституционных правах, свободах и обязанностях человека и гражданина в России;

раскрывать основное содержание нравственных категорий российской светской этики (справедливость, совесть, ответственность, сострадание, ценность и достоинство человеческой жизни, взаимоуважение, вера в добро, человеколюбие, милосердие, добродетели, патриотизм, труд) в отношениях между людьми в российском обществе, объяснять «золотое правило нравственности»;

высказывать суждения оценочного характера о значении нравственности в жизни человека, семьи, народа, общества и государства, умение различать нравственные нормы и нормы этикета, приводить примеры;

первоначальный опыт осмысления и нравственной оценки поступков, поведения (своих и других людей) с позиций российской светской (гражданской) этики;

раскрывать своими словами первоначальные представления об основных нормах российской светской (гражданской) этики: любовь к Родине, российский патриотизм и гражданственность, защита Отечества, уважение памяти предков, исторического и культурного наследия и особенностей народов России, российского общества, уважение чести, достоинства, доброго имени любого человека, любовь к природе, забота о животных, охрана окружающей среды;

рассказывать о праздниках как одной из форм исторической памяти народа, общества, российских праздниках (государственные, народные, религиозные, семейные праздники), российских государственных праздниках, их истории и традициях (не менее трёх), религиозных праздниках (не менее двух разных традиционных религий народов России), праздниках в своём регионе (не менее одного), о роли семейных праздников в жизни человека, семьи;

раскрывать основное содержание понимания семьи, отношений в семье на основе российских традиционных духовных ценностей (семья - союз мужчины и женщины на основе взаимной любви для совместной жизни, рождения и воспитания детей, любовь и забота родителей о детях, любовь и забота детей о нуждающихся в помощи родителях, уважение старших по возрасту, предков), российских традиционных семейных ценностей;

распознавать российскую государственную символику, символику своего региона, объяснять её значение, выражать уважение российской государственности, законов в российском обществе, законных интересов и прав людей, сограждан;

рассказывать о трудовой морали, нравственных традициях трудовой деятельности, предпринимательства в России, выражать нравственную ориентацию на трудолюбие, честный труд, уважение к труду, трудящимся, результатам труда;

рассказывать о российских культурных и природных памятниках, о культурных и природных достопримечательностях своего региона;

раскрывать основное содержание российской светской (гражданской) этики на примерах образцов нравственности, российской гражданственности и патриотизма в истории России;

объяснять своими словами роль светской (гражданской) этики в становлении российской государственности;

первоначальный опыт поисковой, проектной деятельности по изучению исторического и культурного наследия народов России, российского общества в своей местности, регионе, оформлению и представлению её результатов;

приводить примеры нравственных поступков, совершаемых с использованием этических норм российской светской (гражданской) этики и внутренней установки личности поступать согласно своей совести;

выражать своими словами понимание свободы мировоззренческого выбора, отношения человека, людей в обществе к религии, свободы вероисповедания,

понимание российского общества как многоэтнического и многорелигиозного (приводить примеры), понимание российского общенационального (общенационального, гражданского) патриотизма, любви к Отечеству, нашей общей Родине - России, приводить примеры сотрудничества последователей традиционных религий;

называть традиционные религии в России, народы России, для которых традиционными религиями исторически являются православие, ислам, буддизм, иудаизм;  
выражать своими словами понимание человеческого достоинства, ценности человеческой жизни в российской светской (гражданской) этике.

#### **4. Тематическое планирование**

№ п/п	Наименование разделов и тем учебного предмета	Кол-во часов	Программное содержание	Характеристика основных видов деятельности обучающихся
1	Россия – наша Родина	1	Россия – многонациональное государство. Культурные традиции. Культурное многообразие России. Народы и религии в России	Использовать ключевые понятия учебной темы в устной и письменной речи, применять их при анализе и оценке явлений и фактов действительности. Рассказывать о роли культурных традиций в жизни народов России, о значении культурных традиций в жизни человека, семьи, народа, общества. Проверять себя и самостоятельно оценивать свои достижения. Приводить примеры единения народов России (например, праздники)
2	Этика и её значение в жизни человека. Нормы морали. Нравственные ценности, идеалы, принципы	8	Этика в отношениях людей в обществе. Добро и зло как основные категории этики. Культура и религия. Нормы морали. «Золотое правило этики». Нравственные ценности, идеалы, принципы в культуре народов России	Использовать основные понятия темы в устной и письменной речи, рассматривать иллюстративный материал, соотносить текст с иллюстрациями. Составлять небольшой текст-рассуждение на темы добра и зла, моральных ценностей, идеалов. Высказывать суждения оценочного характера о значении нравственности в жизни человека, семьи, народа, общества, государства. Рассуждать о возможности и необходимости соблюдения нравственных норм в жизни человека, общества, раскрывать понимание «золотого правила этики». Размышлять и рассуждать на морально-этические темы. Проверять себя и самостоятельно оценивать свои достижения.
3	Государство и мораль гражданина. Основной	1	Нравственный долг и ответственность человека	Читать и понимать учебный текст, объяснять значение

	Закон (Конституция) в государстве как источник российской гражданской этики		в обществе. Мораль в культуре народов России. Государство и мораль гражданина. Основной Закон (Конституция) в России как источник общепринятых норм гражданской этики в российском обществе	слов (терминов и понятий) с опорой на текст учебника. Выразить понимание нравственного долга и ответственности человека в российском обществе, государстве. Рассказывать о российской гражданской этике как общепринятых в российском обществе нормах морали, отношений и поведения людей, основанных на конституционных правах, свободах, обязанностях человека. Раскрывать основное содержание норм российской гражданской этики (справедливость, ответственность, ценность и достоинство человеческой жизни, взаимоуважение, уважение к старшим, к труду, свобода совести, свобода вероисповедания, забота о природе, историческом и культурном наследии и др.). Использовать систему условных обозначений при выполнении заданий. Проверять себя и самостоятельно оценивать свои достижения.
4	Образцы нравственности в культуре Отечества, народов России. Природа и человек	8	Образцы нравственности в культуре Отечества, народов России. Справедливость, дружба, труд, помощь нуждающимся, служение своему народу, России. Народные сказки, пословицы, поговорки о нравственности. Отношение к природе как нравственная категория	Рассуждать о необходимости соблюдения нравственных норм жизни в обществе. Рассуждать о нравственных нормах на примерах образцов поведения людей, исторических и литературных героев, защитников Отечества в истории России и современности. Рассуждать о возможности и необходимости бережного отношения к природе и личной ответственности за это каждого человека. Осуществлять поиск необходимой информации для выполнения заданий. Составлять небольшой текст-рассуждение на тему «Образцы нравственного поведения в культуре»

				Отечества». Использовать знания, полученные на уроках по литературному чтению и окружающему миру, для осмысления примеров нравственного поведения людей в истории и культуре Отечества. Проверять себя и самостоятельно оценивать свои достижения
5	Праздники как одна из форм исторической памяти	2	Народные, государственные праздники в России. Нравственное значение праздника, значение праздников для укрепления единства народа, сохранения исторической памяти	Объяснять значение праздников как одной из форм исторической памяти народа, общества, их значение для укрепления единства народа, общества. Рассказывать о российских праздниках (государственные, народные, религиозные, семейные), День народного единства, День защитников Отечества и др., о праздниках в своём регионе, местности проживания. Осуществлять поиск необходимой информации для выполнения заданий. Использовать речевые средства, навыки смыслового чтения учебных текстов, участвовать в беседе. Проверять себя и самостоятельно оценивать свои достижения.
6	Семейные ценности. Этика семейных отношений	1	Семья как ценность. Семейные ценности в России. Этика семейных отношений. Традиционные семейные ценности народов России	Объяснять значение слов (терминов и понятий) с опорой на учебный текст. Раскрывать основное содержание понимания семьи, отношений в семье на основе взаимной любви и уважения, любовь и забота родителей о детях; любовь и забота детей о нуждающихся в помощи родителях; уважение старших. Рассказывать о семейных традициях народов России, приводить примеры. Осуществлять поиск необходимой информации для выполнения заданий. Проверять себя и самостоятельно оценивать свои достижения

7	Трудовая мораль. Нравственные традиции предпринимательства	3	Труд как ценность. Уважение труда, трудящихся людей в культуре народов России. Нравственные традиции предпринимательства в России, благотворительность	Анализировать прочитанное с точки зрения полученных ранее знаний. Рассказывать о трудовой морали, нравственных традициях трудовой деятельности, предпринимательства в России, приводить примеры. Объяснять значение слов (терминов и понятий) с опорой на учебный текст. Высказывать суждения оценочного характера о трудолюбии, честном труде, об уважении к труду, к трудящимся людям, результатам труда (своего и других людей). Проверять себя и самостоятельно оценивать свои достижения
8	Что значит быть нравственным в наше время. Методы нравственного самосовершенствования	6	Нравственность общества и нравственность личности, человека. Нравственные требования в наше время. Воспитание нравственной культуры в обществе и самовоспитание человека. Нравственный выбор. Нравственное самосовершенствование.	Выражать своими словами понятия урока. Приводить примеры нравственных поступков, оценивать поступки свои и других людей. Соотносить нравственные нормы с анализом личного опыта поведения. Составлять небольшой текст-рассуждение на тему «Образцы нравственного поведения людей в современной жизни». Проверять себя и самостоятельно оценивать свои достижения.
9	Этикет	2	Понятие этикета. Этика и этикет в отношениях к старшим, учителям, в коллективе, дома и в школе, в разных жизненных ситуациях. Речевой этикет.	Размышлять и рассуждать на темы правил поведения в обществе. Различать нравственные нормы и правила этикета, приводить примеры. Объяснять взаимосвязь этики и этикета, целесообразность правил этикета. Рассказывать о правилах этикета в разных жизненных ситуациях, приводить примеры, использовать народные пословицы и поговорки. Обосновывать необходимость соблюдения правил этикета в разных ситуациях. Осуществлять поиск

				необходимой информации для выполнения заданий. Применять навыки осознанного построения речевых высказываний в соответствии с коммуникативными задачами. Проверять себя и самостоятельно оценивать свои достижения.
10	Любовь и уважение к Отечеству. Патриотизм многонационального и многоконфессионального народа России	2	Служение человеку обществу, Родине, Отечеству в культуре народов России. Патриотизм многонационального и многоконфессионального народа России.	Закреплять и систематизировать представления о российской светской этике, духовнонравственной культуре многонационального народа России, их значении в жизни человека, семьи, российского общества. Сопоставлять понятия «патриотизм», «Отечество», «многонациональный народ России», «служение», соотносить определения с понятиями, делать выводы. Использовать основные понятия темы в устной и письменной речи. Проверять себя и самостоятельно оценивать свои достижения.
ОБЩЕЕ КОЛИЧЕСТВО ЧАСОВ ПО ПРОГРАММЕ		34		

При разработке программы в тематическом планировании были использованы электронные (цифровые) образовательные ресурсы.

***Перечень электронных образовательных ресурсов (ссылки на сайты)***

<http://orkce.apkpro.ru> - Основы религиозных культур и светской этики

<http://www.orkce.ru> - Материалы сайта Основы религиозных культур и светской этики

<http://pritchi.ru> - притчи

При составлении программы по основам религиозных культур и светской этики для 4 класса общеобразовательной школы для учащихся с ограниченными возможностями здоровья использовалась авторская программа М. Т. Студеникина.

Программа по основам религиозных культур и светской этики направлена на оказание комплексной помощи обучающимся с ограниченными возможностями здоровья в освоении основной образовательной программы начального общего образования, коррекцию недостатков в физическом и (или) психическом развитии учащихся, их социальную адаптацию.

***Календарно-тематическое планирование***

№ п/п	Дата	Тема урока	Кол-во часов	Виды деятельности учащихся	Коррекционная работа
1		Введение. Знакомство с учебником.	1	Знакомятся с понятиями: этика, этикет. Знакомятся с учебником, условными обозначениями. Учатся	Расширение представлений об окружающем, расширение

				проявлять дружелюбие, культуру поведения.	словаря. Развивать познавательный интерес
<b>Основы светской этики</b>					
2		Россия – Родина моя.	1	Знакомятся с общественными нормами нравственности и морали. Знакомятся с историей развития представлений человечества о морали и нравственности.	Расширение представлений об окружающем, расширение словаря. Развивать познавательный интерес о нашей планете.
3		Наши предки-древние славяне.	1		
4-5		Этика и этикет. Ассамблеи.	2	Знакомятся с общественными нормами нравственности и морали. Знакомятся с историей развития представлений человечества о морали и нравственности.	Развитие словесно—логического мышления (умения видеть и устанавливать логические связи между предметами, явлениями и событиями)
6-7		Вежливость. Царь и Илларион.	2	Знакомятся со взаимосвязями между культурой, моральными традициями и поведением людей. Анализируют моральные и этические требования, предъявляемые к человеку в светской культуре и различных культурных, в том числе религиозных, традициях.	Составлять небольшое высказывание с опорой на авторский текст, оценивать события, героев произведения.
8-9		Добро и зло. Богатырь Добрыня Никитич. <b>НРЭО</b> . Защитники Отечества – герои родного края. Проект.	2	Учатся анализировать жизненные ситуации, выбирать нравственные формы поведения, сопоставляя их с нормами разных культурных традиций. Знакомятся с примерами проявления высокой нравственности в	Расширение словаря. Развитие речи, владение техникой выразительного чтения. Рисовать словесные картины.



				повседневной жизни, в истории, в произведениях литературы и искусства.	
10-11		Дружба и порядочность. О дружбе журавля и лягушки.	2	Анализируют моральные и этические требования, предъявляемые к человеку в светской культуре и различных культурных, в том числе религиозных, традициях. Анализируют важность соблюдения человеком нравственных и моральных норм.	Развитие словесно-логического мышления (умения видеть и устанавливать логические связи между предметами, явлениями и событиями).
12-13		Честность и искренность. Честный мальчик.	2	Излагают своё мнение по поводу значения этических норм, норм морали и нравственности в жизни людей, общества. Знакомятся с примерами проявления высокой нравственности в повседневной жизни, в истории, в произведениях литературы и искусства.	Высказывать оценочные суждения о прочитанном произведении (герое, событии).
14-15		Гордость и гордыня. Отечественная война 1812 года. Тест за полугодие.	2	Учатся анализировать жизненные ситуации, выбирать нравственные формы поведения, сопоставляя их с нормами разных культурных традиций. Осуществляют поиск необходимой информации для выполнения заданий.	Познавательная активность. Эмоционально-волевая сфера. Восприятие, монологическая речь.
16-17		Обычаи и обряды русского народа. Творческие проекты. <b>НРЭО.</b> Обычаи и обряды народов Урала.	2	Анализируют важность соблюдения человеком нравственных и моральных норм. Учатся сравнивать явления светской культуры, искусства и различные религиозные традиции. Излагают своё мнение по поводу	Формирование умения планировать свою деятельность.

				значения этических норм, норм морали и нравственности в жизни людей, общества.	
18-19		Терпение и труд. Оружейник Никита Демидов. НРЭО. Династия Демидовых на Урале.	2	Учатся анализировать жизненные ситуации, выбирать нравственные формы поведения, сопоставляя их с нормами разных культурных традиций.	Высказывать оценочные суждения о прочитанном произведении (герое, событии).
20-21		Семья. Притча «Ладная семья».	2	Анализируют моральные и этические требования, предъявляемые к человеку в светской культуре и различных культурных, в том числе религиозных, традициях. Анализируют важность соблюдения человеком нравственных и моральных норм.	Уметь высказывать оценочные суждения о прочитанном произведении.
22-23		Семейные традиции. Творческие проекты.	2	Излагают своё мнение по поводу значения этических норм, норм морали и нравственности в жизни людей, общества. Осуществляют поиск необходимой информации для выполнения заданий. Готовят сообщения по выбранным темам	Формирование умения планировать свою деятельность.
24-25		Сердце матери. Ю.Яковлев «Сердце матери».	2	Учатся анализировать жизненные ситуации, выбирать нравственные формы поведения, сопоставляя их с нормами разных культурных традиций. Знакомятся с примерами проявления высокой нравственности в повседневной жизни, в истории, в произведениях литературы и искусства.	Формирование умения создавать небольшой устный текст на заданную тему, анализировать образные языковые средства. Самоконтроль.
26-27		Правила твоей жизни.	2	Учатся анализировать	Познаватель

		Правила уличного движения.		жизненные ситуации, выбирать нравственные формы поведения, сопоставляя их с нормами разных культурных традиций. Учатся толерантному отношению к представителям разных мировоззрений и культурных традиций.	ная активность. Эмоционально-волевая сфера. Восприятие, монологическая речь.
28-30		Праздники народов России. Творческие проекты. <b>НРЭО.</b> Праздники народов Урала.	3	Учатся сравнивать явления светской культуры, искусства и различные религиозные традиции. Учатся толерантному отношению к представителям разных мировоззрений и культурных традиций.	Формирование умения планировать свою деятельность.
31-33		Защитники Отечества. Маршал Жуков.	3	Учатся анализировать жизненные ситуации, выбирать нравственные формы поведения, сопоставляя их с нормами разных культурных традиций. Знакомятся с примерами проявления высокой нравственности в повседневной жизни, в истории, в произведениях литературы и искусства.	Развитие речи, владение техникой речи (описывать отдельные (изученные) события и истории Отечества). Расширение представлений об окружающем, расширение словаря.
34		Промежуточная аттестация. Тест.	1	Участвуют в диспутах: учатся слушать собеседника и излагать своё мнение. Готовят сообщения по выбранным темам.	Монологическая речь. Самоконтроль.

**Тематика содержания учебной программы в части реализации национально-регионального компонента**

В календарно-тематическое планирование включены темы, отражающие региональный компонент образования. Учет национальных, региональных и этнокультурных особенностей при изучении ОРКСЭ обеспечивает:

- ✓ привитие обучающимся чувства уважения к своему природному и социальному окружению;
- ✓ воспитание любви к своей малой Родине;
- ✓ развитие умения видеть красоту родного края;
- ✓ развитие познавательного интереса к изучению родного края, воспитание положительного эмоционально-ценностного отношения к себе, к жителям своего края.

№ п/п	№ урока	Содержание образования НРЭО
1	8	Защитники Отечества- герои родного края.
2	16-17	Обычаи и обряды жителей Урала.
3	18-19	Династия Демидовых на Урале.
4	28-30	Праздники на Урале.

### **Критерии оценивания работ учащихся**

#### *Критерии оценки устного ответа:*

глубокий, с привлечением дополнительного материала и проявлением гибкости мышления ответ ученика оценивается **пятью баллами**;

твердое знание материала в пределах программных требований – **четырьмя баллами**;

неуверенное знание, с несущественными ошибками и отсутствием самостоятельности суждений оценивается – **тремя баллами**;

наличие в ответе школьника грубых ошибок, проявление непонимания сути, не владение навыком оценивается отрицательно, **отметкой «2»**.

#### *Критерии оценки работы на уроке:*

активное участие учащегося в процессе урока и безошибочное выполнение заданий оценивается **пятью баллами**;

активное участие в процессе урока с допущением каких-либо ошибок в процессе выполнения задания – **четырьмя баллами**;

неуверенное участие в процессе урока и отсутствие самостоятельной активности – **тремя баллами**;

полное отсутствие активности - **отметка «2»**.

#### *Критерии оценки тестового задания:*

91-100% - отлично «5»;

79-90% - хорошо «4»;

51-78% - удовлетворительно «3»;

менее 50% - неудовлетворительно «2».

#### *Критерии оценки сообщения или проекта:*

глубокий, самостоятельный, с привлечением дополнительного материала и проявлением гибкости мышления ответ ученика, оценивается **пятью баллами**;

привлечение дополнительного материала, неуверенный ответ – **четырьмя баллами**;

выполнена работа в письменном виде, отсутствие ответа, при этом ответы на дополнительные вопросы – **тремя баллами**;

полное отсутствие работы - **отметка «2»**.

### **Реализация практической части**

Рабочая программа предусматривает выполнение практической части курса:

Практическая часть	1 четверть	2 четверть	3 четверть	4 четверть
<b>Проект</b>	1	1	1	1
<b>Промежуточная аттестация (тест)</b>		1		1

### **Промежуточная аттестация по ОРКиСЭ**

#### **Тест**

#### **1. Полное название нашей страны:**

А) Москва      Б) Российская Федерация      В) Россия

Дан правильный ответ – 1 балл

Дан неправильный ответ – 0 баллов

#### **2. Что такое этикет?**

А) повседневное уважение и открытая доброжелательность к людям

- Б) установленный, принятый порядок поведения
- В) оказание бескорыстной помощи другим людям

Дан правильный ответ – 1 балл

Дан неправильный ответ – 0 баллов.

**3. Честность – это ...**

- А) искренность, добросовестность, правдивость, надежность, отрицание обмана и воровства
- Б) почитание людей за их благородное происхождение и за богатство
- В) привязанность между людьми, возникающая на основе взаимоуважения

Дан правильный ответ – 1 балл

Дан неправильный ответ – 0 баллов.

**4. Кем гордятся жители России:**

- А) А.В. Суворов, Наполеон, Л.Н. Толстой
- Б) М.И. Кутузов, Ю. Гагарин, А.С. Пушкин
- В) Г.К. Жуков, М.Ю. Лермонтов, А. Гитлер

Дан правильный ответ – 1 балл

Дан неправильный ответ – 0 баллов.

**5. Назовите обычаи и обряды Руси:**

- А) обряд сводов, помолвка, венчание, колядки, Масленица.
- Б) Хеллоуин, венчание, Рождество
- В) помолвка, венчание, Рождество, Рамадан

Дан правильный ответ – 1 балл

Дан неправильный ответ – 0 баллов.

**6. Семья – это ...**

- А) дом, родственники и домашние животные
- Б) объединение людей разного возраста, основанное на кровнородственных связях
- В) наследственное семейное имя, переходящее от родителей к детям

Дан правильный ответ – 1 балл

Дан неправильный ответ – 0 баллов.

**7. Традиция – это ...**

- А) правила поведения человека
- Б) умение понимать собеседника и не допускать неприятных для других ситуаций
- В) передача правил поведения в семье, семейных обычаев и обрядов

Дан правильный ответ – 1 балл

Дан неправильный ответ – 0 баллов.

**8. Выберите государственный праздник РФ**

- А) праздник Последнего звонка
- Б) свадьба
- В) Международный женский день

Дан правильный ответ – 1 балл

Дан неправильный ответ – 0 баллов.

**9. Человек, любящий свою Родину, свой народ, готовый ради них на жертвы, трудовые и ратные подвиги – это ...**

- А) Патриот
- Б) Труженик
- В) Воин

Дан правильный ответ – 1 балл

Дан неправильный ответ – 0 баллов.

**10. Какие события в истории нашей страны способствовали сплочению и объединению всех граждан?**

- А) Ледовое побоище
- Б) Октябрьская революция
- В) Великая Отечественная война

Дан правильный ответ – 1 балл

Дан неправильный ответ – 0 баллов.

**11. Ответь на вопрос, ответ соедини с правильным ответом:**

- 1. тот, кто ни с кем ничем не делится? а) лживый
- 2. тот, кто обманывает? б) гордый
- 3. тот, кто считает себя самым лучшим? в) жадный

Дан правильный ответ – 1 балл

Дан неправильный ответ – 0 баллов.

**12. Соотнеси понятие с их объяснением:**

1. Этика	А) система норм и ценностей регулирующих поведение людей
2. Культура	Б) наука, рассматривающая поступки и отношения между людьми
3. Мораль	В) образованность

Дан правильный ответ – 2 балла

Дан частично правильный ответ – 1 балл

Дан неправильный ответ – 0 баллов.

**13. Отметь все моральные обязанности человека:**

А) давать списывать на уроке

Б) уважать других людей и их права

В) исполнять установленные в обществе моральные нормы

Г) бескорыстная помощь

Дан правильный ответ – 1 балл

Дан неправильный ответ – 0 баллов.

**14. Собери пословицы:**

1. Живи для людей,	а) так и откликнется.
2. Как аукнется,	б) проживут и люди для тебя.
3. Большая душа, как большой костёр,	в) издали видна.

Дан полный правильный ответ – 1 балл

Дан неправильный ответ – 0 баллов.

**Дополнительная часть.**

**15. Какая добродетель находится между двумя пороками?**

а) расточительность - \_\_\_\_\_ - скупость

б) вредность - \_\_\_\_\_ - угодничество

в) безрассудная отвага - \_\_\_\_\_ - трусость

Слова для справок: дружелюбие, щедрость, мужество.

Дан полный правильный ответ – 2 балла

Дан частично правильный ответ – 1 балл

Дан неправильный ответ – 0 баллов.

**16. Запиши текст «Золотого правила нравственности»**

Дан полный правильный ответ – 2 балла

Дан частично правильный ответ – 1 балл

Дан неправильный ответ – 0 баллов.

**17. Кто из этих сказочных героев НЕ является альтруистом?**

А) Золушка    Б) Карабас Барабас    В) Герда    Г) Сестрица Алёнушка

Дан правильный ответ – 1 балл

Дан неправильный ответ – 0 баллов.

**18. Как вы думаете, быть справедливым сложно? Обоснуйте свой ответ.**

Дан полный

правильный ответ – 2 балла

Дан частично правильный ответ – 1 балл

Дан неправильный ответ – 0 баллов

№	Правильные ответы	Баллы
1.	Б) Российская Федерация	1
2.	Б) установленный, принятый порядок поведения	1
3.	А) искренность, добросовестность, правдивость, надежность, отрицание обмана и воровства	1
4.	Б) М.И. Кутузов, Ю. Гагарин, А.С. Пушкин	1
5.	А) обряд сводов, помолвка, венчание, колядки, Масленица.	1
6.	Б) объединение людей разного возраста, основанное на кровнородственных связях	1
7.	В) передача правил поведения в семье, семейных обычаев и обрядов	1
8.	В) Международный женский день	1

9.	А) Патриот	1	
10.	В) Великая Отечественная война	1	
11.	1. тот, кто ни с кем ничем не делится? 2. тот, кто обманывает? 3. тот, кто считает себя самым лучшим?	а) лживый б) гордый в) жадный	1
12.	1. Этика 2. Культура 3. Мораль	А) система норм и ценностей регулирующих поведение людей Б) наука, рассматривающая поступки и отношения между людьми В) образованность	2
13.	Б) уважать других людей и их права В) исполнять установленные в обществе моральные нормы Г) бескорыстная помощь	1	
14.	1. Живи для людей, 2. Как аукнется, 3. Большая душа, как большой костёр,	а) так и откликнется. б) проживут и люди для тебя. в) издалека видна.	1
15.	а) расточительность - ЩЕДРОСТЬ - скупость б) вредность - ДРУЖЕЛЮБИЕ – угодничество в) безрассудная отвага - МУЖЕСТВО - трусость	2	
16.	«Относись к людям так, как хочешь, чтобы относились к тебе» или «Не делай людям того, чего бы ты сам себе не желал»	2	
17.	Б) Карабас Барабас	1	
18.	Например. 1) Я думаю быть справедливым трудно. Не каждому это даётся. Быть справедливым - это давать столько же, сколько взял ты. Это защищать свои права, уважать свою Родину, защищать её. 2) Быть справедливым - это значит быть честным человеком. Такой человек не пойдет на поводу своих эмоций или симпатий, он примет честное решение, сделает правильный выбор. Такие люди уважаемы, и пользуются заслуженным авторитетом.	2	
<b>Итого</b>		<b>22</b>	

### Критерии оценивания:

Уровень подготовки	«Низкий» (менее 50%)	«Базовый» (50-65%)	«Повышенный» (66-85%)	«Высокий» (86-100%)
Баллы	10 и меньше	11-14 б.	15-18 б.	19-22 б.

## 2.1.9 Рабочая программа по учебному предмету «Музыка»

### 1. Пояснительная записка

Программа по музыке позволит:

реализовать в процессе преподавания музыки современные подходы к формированию личностных, метапредметных и предметных результатов обучения, сформулированных в ФГОС НОО; определить и структурировать планируемые результаты обучения и содержание учебного предмета по годам обучения в соответствии с ФГОС НОО, а также на основе планируемых результатов духовно-нравственного развития, воспитания и социализации обучающихся, представленных в федеральной рабочей программе воспитания;

разработать календарно-тематическое планирование с учётом особенностей конкретного региона, образовательной организации, класса.

Музыка является неотъемлемой частью культурного наследия, универсальным способом коммуникации особенно важна музыка для становления личности обучающегося – как способ, форма и опыт самовыражения и естественного радостного мировосприятия.

В течение периода начального общего образования необходимо заложить основы будущей музыкальной культуры личности, сформировать представления о многообразии проявлений музыкального искусства в жизни современного человека и общества. В содержании программы по музыке представлены различные пласты музыкального искусства: фольклор, классическая, современная музыка, в том числе наиболее достойные образцы массовой музыкальной культуры (джаз, эстрада, музыка кино и другие). Наиболее эффективной формой освоения музыкального искусства является практическое музицирование – пение, игра на доступных музыкальных инструментах, различные формы музыкального движения. В ходе активной музыкальной деятельности происходит постепенное освоение элементов музыкального языка, понимание основных жанровых особенностей, принципов и форм развития музыки. Программа по музыке предусматривает знакомство обучающихся с некоторым количеством явлений, фактов музыкальной культуры (знание музыкальных произведений, фамилий композиторов и исполнителей, специальной терминологии).

Программа по музыке формирует эстетические потребности, проживание и осознание тех особых мыслей и чувств, состояний, отношений к жизни, самому себе, другим людям, которые несёт в себе музыка.

Свойственная музыкальному восприятию идентификация с лирическим героем произведения является уникальным психологическим механизмом для формирования мировоззрения обучающегося опосредованным недирективным путём. Ключевым моментом при составлении программы по музыке является отбор репертуара, который должен сочетать в себе такие качества, как доступность, высокий художественный уровень, соответствие системе традиционных российских ценностей.

Одним из наиболее важных направлений программы по музыке является развитие эмоционального интеллекта обучающихся. Через опыт чувственного восприятия и художественного исполнения музыки формируется эмоциональная осознанность, рефлексивная установка личности в целом.

Особая роль в организации музыкальных занятий в программе по музыке принадлежит игровым формам деятельности, которые рассматриваются как широкий спектр конкретных приёмов и методов, внутренне присущих самому искусству – от традиционных фольклорных игр и театрализованных представлений к звуковым импровизациям, направленным на освоение жанровых особенностей, элементов музыкального языка, композиционных принципов.

Основная цель программы по музыке – воспитание музыкальной культуры как части общей духовной культуры обучающихся. Основным содержанием музыкального обучения и воспитания является личный и коллективный опыт проживания и осознания специфического комплекса эмоций, чувств, образов, идей, порождаемых ситуациями эстетического восприятия (постижение мира через переживание, самовыражение через творчество, духовно-нравственное становление, воспитание чуткости к внутреннему миру другого человека через опыт сотворчества и сопереживания).

В процессе конкретизации учебных целей их реализация осуществляется по следующим направлениям:

становление системы ценностей, обучающихся в единстве эмоциональной и познавательной сферы;

развитие потребности в общении с произведениями искусства, осознание значения музыкального искусства как универсального языка общения, художественного отражения многообразия жизни;

формирование творческих способностей ребёнка, развитие внутренней мотивации к музицированию.

Важнейшие задачи обучения музыке на уровне начального общего образования: формирование эмоционально-ценностной отзывчивости на прекрасное в жизни и в искусстве;

формирование позитивного взгляда на окружающий мир, гармонизация взаимодействия с природой, обществом, самим собой через доступные формы музицирования;



формирование культуры осознанного восприятия музыкальных образов, приобщение к традиционным российским духовно-нравственным ценностям через собственный внутренний опыт эмоционального переживания;

развитие эмоционального интеллекта в единстве с другими познавательными и регулятивными универсальными учебными действиями, развитие ассоциативного мышления и продуктивного воображения;

овладение предметными умениями и навыками в различных видах практического музицирования, введение обучающегося в искусство через разнообразие видов музыкальной деятельности, в том числе: слушание (воспитание грамотного слушателя), исполнение (пение, игра на музыкальных инструментах); сочинение (элементы импровизации, композиции, аранжировки); музыкальное движение (пластическое интонирование, танец, двигательное моделирование), исследовательские и творческие проекты;

изучение закономерностей музыкального искусства: интонационная и жанровая природа музыки, основные выразительные средства, элементы музыкального языка;

воспитание уважения к культурному наследию России, присвоение интонационно-образного строя отечественной музыкальной культуры;

расширение кругозора, воспитание любознательности, интереса к музыкальной культуре России, ее регионов, этнических групп, малой родины, а также к музыкальной культуре других стран, культур, времён и народов.

Программа по музыке составлена на основе модульного принципа построения учебного материала и допускает вариативный подход к очерёдности изучения модулей, принципам компоновки учебных тем, форм и методов освоения содержания.

Содержание учебного предмета структурно представлено восемью модулями (тематическими линиями): инвариантные:

модуль № 1 «Народная музыка России»;

модуль № 2 «Классическая музыка»;

модуль № 3 «Музыка в жизни человека» вариативные:

модуль № 4 «Музыка народов мира»;

модуль № 5 «Духовная музыка»;

модуль № 6 «Музыка театра и кино»;

модуль № 7 «Современная музыкальная культура»;

модуль № 8 «Музыкальная грамота».

Каждый модуль состоит из нескольких тематических блоков. Модульный принцип допускает перестановку блоков, перераспределение количества учебных часов между блоками. Вариативная компоновка тематических блоков позволяет существенно расширить формы и виды деятельности за счёт внеурочных и внеклассных мероприятий – посещений театров, музеев, концертных залов, работы над исследовательскими и творческими проектами. В таком случае количество часов, отводимых на изучение данной темы, увеличивается за счёт внеурочной деятельности в рамках часов, предусмотренных эстетическим направлением плана внеурочной деятельности образовательной организации.

Общее число часов, рекомендованных для изучения музыки - 135 часов: в 1 классе – 33 часа (1 час в неделю), во 2 классе – 34 часа (1 час в неделю), в 3 классе – 34 часа (1 час в неделю), в 4 классе – 34 часа (1 час в неделю).

При разработке рабочей программы по музыке использованы возможности сетевого взаимодействия, в том числе с организациями системы дополнительного образования детей, учреждениями культуры, организациями культурно-досуговой сферы (театры, музеи, творческие союзы).

Освоение программы по музыке предполагает активную социокультурную деятельность обучающихся, участие в музыкальных праздниках, конкурсах, концертах, театрализованных действиях, в том числе основанных на межпредметных связях с такими учебными предметами, как «Изобразительное искусство», «Литературное чтение», «Окружающий мир», «Основы религиозной культуры и светской этики», «Иностранный язык» и другие.

## **2. Содержание обучения**

Инвариантные модули:

**Модуль № 1 «Народная музыка России».**

Данный модуль является одним из наиболее значимых. Цели воспитания национальной и гражданской идентичности, а также принцип «вхождения в музыку от родного порога» предполагают, что отправной точкой для освоения всего богатства и разнообразия музыки должна быть музыкальная культура родного края, своего народа, других народов нашей страны. Необходимо обеспечить глубокое и содержательное освоение основ традиционного фольклора, отталкиваясь в первую очередь от материнского и детского фольклора, календарных обрядов и праздников. Особое внимание необходимо уделить подлинному, аутентичному звучанию народной музыки, научить детей отличать настоящую народную музыку от эстрадных шоу-программ, эксплуатирующих фольклорный колорит.

### **Край, в котором ты живёшь**

*Содержание:* Музыкальные традиции малой Родины. Песни, обряды, музыкальные инструменты.

*Виды деятельности обучающихся:*

разучивание, исполнение образцов традиционного фольклора своей местности, песен, посвящённых своей малой родине, песен композиторов-земляков;  
диалог с учителем о музыкальных традициях своего родного края;  
вариативно: просмотр видеофильма о культуре родного края; посещение краеведческого музея; посещение этнографического спектакля, концерта.

### **Русский фольклор**

*Содержание:* Русские народные песни (трудовые, хороводные). Детский фольклор (игровые, заклички, потешки, считалки, прибаутки).

*Виды деятельности обучающихся:*

разучивание, исполнение русских народных песен разных жанров; участие в коллективной традиционной музыкальной игре (по выбору учителя могут быть освоены игры «Бояре», «Плетень», «Бабка-ёжка», «Зайка» и другие);  
сочинение мелодий, вокальная импровизация на основе текстов игрового детского фольклора;  
вариативно: ритмическая импровизация, исполнение аккомпанемента на простых ударных (ложки) и духовых (свирель) инструментах к изученным народным песням;

Русские народные музыкальные инструменты

*Содержание:* Народные музыкальные инструменты (балалайка, рожок, свирель, гусли, гармонь, ложки). Инструментальные наигрыши. Плясовые мелодии.

*Виды деятельности обучающихся:*

знакомство с внешним видом, особенностями исполнения и звучания русских народных инструментов;  
определение на слух тембров инструментов; классификация на группы духовых, ударных, струнных; музыкальная викторина на знание тембров народных инструментов;  
двигательная игра – импровизация-подражание игре на музыкальных инструментах;  
слушание фортепианных пьес композиторов, исполнение песен, в которых присутствуют звукоизобразительные элементы, подражание голосам народных инструментов;  
вариативно: просмотр видеофильма о русских музыкальных инструментах; посещение музыкального или краеведческого музея; освоение простейших навыков игры на свирели, ложках.

### **Сказки, мифы и легенды**

*Содержание:* Народные сказители. Русские народные сказания, былины. Сказки и легенды о музыке и музыкантах.

*Виды деятельности обучающихся:*

знакомство с манерой сказывания нараспев; слушание сказок, былин, эпических сказаний, рассказываемых нараспев;  
в инструментальной музыке определение на слух музыкальных интонаций речитативного характера; создание иллюстраций к прослушанным музыкальным и литературным произведениям;  
вариативно: знакомство с эпосом народов России (по выбору учителя: отдельные сказания или примеры из эпоса народов России, например, якутского Олонхо, карело-финской Калевалы, калмыцкого Джангара, Нартского эпоса);  
просмотр фильмов, мультфильмов, созданных на основе былин, сказаний;  
речитативная импровизация – чтение нараспев фрагмента сказки, былины.

Жанры музыкального фольклора

*Содержание:* Фольклорные жанры, общие для всех народов: лирические, трудовые, колыбельные песни, танцы и пляски. Традиционные музыкальные инструменты.

*Виды деятельности обучающихся:*

различение на слух контрастных по характеру фольклорных жанров: колыбельная, трудовая, лирическая, плясовая; определение, характеристика типичных элементов музыкального языка (темп, ритм, мелодия, динамика), состава исполнителей; определение тембра музыкальных инструментов, отнесение к одной из групп (духовые, ударные, струнные);

разучивание, исполнение песен разных жанров, относящихся к фольклору разных народов Российской Федерации;

импровизации, сочинение к ним ритмических аккомпанементов (звучащими жестами, на ударных инструментах);

вариативно: исполнение на клавишных или духовых инструментах (свирель) мелодий народных песен, прослеживание мелодии по нотной записи.

### **Народные праздники**

*Содержание:* Обряды, игры, хороводы, праздничная символика – на примере одного или нескольких народных праздников (по выбору учителя внимание обучающихся может быть сосредоточено на русских традиционных народных праздниках (Рождество, Осенины, Масленица, Троица) и (или) праздниках других народов России (Сабантуй, Байрам, Навруз, Ысыях).

*Виды деятельности обучающихся:*

знакомство с праздничными обычаями, обрядами, бытовавшими ранее и сохранившимися сегодня у различных народностей Российской Федерации;

разучивание песен, реконструкция фрагмента обряда, участие в коллективной традиционной игре (по выбору учителя могут быть освоены традиционные игры территориально близких или, наоборот, далёких регионов Российской Федерации);

вариативно: просмотр фильма (мультфильма), рассказывающего о символике фольклорного праздника; посещение театра, театрализованного представления; участие в народных гуляньях на улицах родного города, посёлка.

Первые артисты, народный театр

*Содержание:* Скоморохи. Ярмарочный балаган. Вертеп.

*Виды деятельности обучающихся:*

чтение учебных, справочных текстов по теме; диалог с учителем;

разучивание, исполнение скоморошин;

вариативно: просмотр фильма (мультфильма), фрагмента музыкального спектакля; творческий проект – театрализованная постановка.

### **Фольклор народов России**

*Содержание:* Музыкальные традиции, особенности народной музыки республик Российской Федерации (по выбору учителя может быть представлена культура 2–3 регионов Российской Федерации. Особое внимание следует уделить как наиболее распространённым чертам, так и уникальным самобытным явлениям, например: тувинское горловое пение, кавказская лезгинка, якутский варган, пентатонные лады в музыке республик Поволжья, Сибири). Жанры, интонации, музыкальные инструменты, музыканты-исполнители.

*Виды деятельности обучающихся:*

знакомство с особенностями музыкального фольклора различных народностей Российской Федерации; определение характерных черт, характеристика типичных элементов музыкального языка (ритм, лад, интонации);

разучивание песен, танцев, импровизация ритмических аккомпанементов на ударных инструментах; вариативно: исполнение на доступных клавишных или духовых инструментах (свирель) мелодий народных песен, прослеживание мелодии по нотной записи; творческие, исследовательские проекты, школьные фестивали, посвящённые музыкальному творчеству народов России.

### **Фольклор в творчестве профессиональных музыкантов**

*Содержание:* Собиратели фольклора. Народные мелодии в обработке композиторов. Народные жанры, интонации как основа для композиторского творчества.

*Виды деятельности обучающихся:*

диалог с учителем о значении фольклористики;

чтение учебных, популярных текстов о собирателях фольклора;

слушание музыки, созданной композиторами на основе народных жанров и интонаций; определение приёмов обработки, развития народных мелодий;  
разучивание, исполнение народных песен в композиторской обработке;  
сравнение звучания одних и тех же мелодий в народном и композиторском варианте;  
обсуждение аргументированных оценочных суждений на основе сравнения;  
вариативно: аналогии с изобразительным искусством – сравнение фотографий подлинных образцов народных промыслов (гжель, хохлома, городецкая роспись) с творчеством современных художников, модельеров, дизайнеров, работающих в соответствующих техниках росписи.

## **Модуль № 2 «Классическая музыка»**

Данный модуль является одним из важнейших. Шедевры мировой музыкальной классики составляют золотой фонд музыкальной культуры. Проверенные временем образцы камерных и симфонических сочинений позволяют раскрыть перед обучающимися богатую палитру мыслей и чувств, воплощённую в звуках музыкальным гением великих композиторов, воспитывать их музыкальный вкус на подлинно художественных произведениях.

### **Композитор – исполнитель – слушатель**

*Содержание:* композитор, исполнитель, особенности их деятельности, творчества. Умение слушать музыку. Концерт, концертный зал. Правила поведения в концертном зале.

#### *Виды деятельности обучающихся:*

просмотр видеозаписи концерта; слушание музыки, рассматривание иллюстраций; диалог с учителем по теме занятия; «Я – исполнитель» (игра – имитация исполнительских движений); игра «Я – композитор» (сочинение небольших попевок, мелодических фраз); освоение правил поведения на концерте; вариативно: «Как на концерте» – выступление учителя или одноклассника, обучающегося в музыкальной школе, с исполнением краткого музыкального произведения; посещение концерта классической музыки.

### **Композиторы – детям**

*Содержание:* детская музыка П.И. Чайковского, С.С. Прокофьева, Д.Б. Кабалевского и других композиторов. Понятие жанра. Песня, танец, марш.

#### *Виды деятельности обучающихся:*

слушание музыки, определение основного характера, музыкальновыразительных средств, использованных композитором; подбор эпитетов, иллюстраций к музыке; определение жанра; музыкальная викторина; вариативно: вокализация, исполнение мелодий инструментальных пьес со словами; разучивание, исполнение песен; сочинение ритмических аккомпанементов (с помощью звучащих жестов или ударных и шумовых инструментов) к пьесам маршевого и танцевального характера.

### **Оркестр**

*Содержание:* оркестр – большой коллектив музыкантов. Дирижёр, партитура, репетиция. Жанр концерта – музыкальное соревнование солиста с оркестром.

#### *Виды деятельности обучающихся:*

слушание музыки в исполнении оркестра; просмотр видеозаписи; диалог с учителем о роли дирижёра; «Я – дирижёр» – игра-имитация дирижёрских жестов во время звучания музыки; разучивание и исполнение песен соответствующей тематики; вариативно: знакомство с принципом расположения партий в партитуре; работа по группам – сочинение своего варианта ритмической партитуры. Музыкальные инструменты.

### **Фортепиано**

*Содержание:* рояль и пианино, история изобретения фортепиано, «секрет» названия инструмента (форте + пиано). «Предки» и «наследники» фортепиано (клавесин, синтезатор).

#### *Виды деятельности обучающихся:*

знакомство с многообразием красок фортепиано; слушание фортепианных пьес в исполнении известных пианистов; «Я – пианист» – игра-имитация исполнительских движений во время звучания музыки; слушание детских пьес на фортепиано в исполнении учителя; демонстрация возможностей инструмента (исполнение одной и той же пьесы тихо и громко, в разных регистрах, разными штрихами); вариативно: посещение концерта фортепианной музыки; разбираем инструмент – наглядная демонстрация внутреннего устройства акустического пианино; «Паспорт инструмента» – исследовательская работа, предполагающая подсчёт параметров (высота, ширина, количество клавиш, педалей). Музыкальные инструменты.

## **Флейта**

Содержание: предки современной флейты, легенда о нимфе Сиринокс, музыка для флейты соло, флейты в сопровождении фортепиано, оркестра (например, «Шутка» И.С. Баха, «Мелодия» из оперы «Орфей и Эвридика» К.В. Глюка, «Сиринокс» К. Дебюсси).

*Виды деятельности обучающихся:*

знакомство с внешним видом, устройством и тембрами классических музыкальных инструментов; слушание музыкальных фрагментов в исполнении известных музыкантов-инструменталистов; чтение учебных текстов, сказок и легенд, рассказывающих о музыкальных инструментах, истории их появления. Музыкальные инструменты.

## **Скрипка, виолончель**

*Содержание:* певучесть тембров струнных смычковых инструментов, композиторы, сочинявшие скрипичную музыку, знаменитые исполнители, мастера, изготавливавшие инструменты.

*Виды деятельности обучающихся:*

игра-имитация исполнительских движений во время звучания музыки; музыкальная викторина на знание конкретных произведений и их авторов, определения тембров звучащих инструментов; разучивание, исполнение песен, посвящённых музыкальным инструментам; вариативно: посещение концерта инструментальной музыки; «Паспорт инструмента» – исследовательская работа, предполагающая описание внешнего вида и особенностей звучания инструмента, способов игры на нём.

## **Вокальная музыка**

Содержание: человеческий голос – самый совершенный инструмент, бережное отношение к своему голосу, известные певцы, жанры вокальной музыки: песни, вокализы, романсы, арии из опер. Кантата. Песня, романс, вокализ, кант.

*Виды деятельности обучающихся:*

определение на слух типов человеческих голосов (детские, мужские, женские), тембров голосов профессиональных вокалистов; знакомство с жанрами вокальной музыки; слушание вокальных произведений композиторов-классиков; освоение комплекса дыхательных, артикуляционных упражнений; вокальные упражнения на развитие гибкости голоса, расширения его диапазона; проблемная ситуация: что значит красивое пение; музыкальная викторина на знание вокальных музыкальных произведений и их авторов; разучивание, исполнение вокальных произведений композиторов-классиков; вариативно: посещение концерта вокальной музыки; школьный конкурс юных вокалистов.

## **Инструментальная музыка**

*Содержание:* жанры камерной инструментальной музыки: этюд, пьеса. Альбом. Цикл. Сюита. Соната. Квартет.

*Виды деятельности обучающихся:*

знакомство с жанрами камерной инструментальной музыки; слушание произведений композиторов-классиков; определение комплекса выразительных средств; описание своего впечатления от восприятия; музыкальная викторина; вариативно: посещение концерта инструментальной музыки; составление словаря музыкальных жанров.

## **Программная музыка**

Содержание: программное название, известный сюжет, литературный эпиграф.

*Виды деятельности обучающихся:*

слушание произведений программной музыки; обсуждение музыкального образа, музыкальных средств, использованных композитором; вариативно: рисование образов программной музыки; сочинение небольших миниатюр (вокальные или инструментальные импровизации) по заданной программе.

## **Симфоническая музыка**

Содержание: симфонический оркестр, тембры, группы инструментов, симфония, симфоническая картина.

*Виды деятельности обучающихся:*

знакомство с составом симфонического оркестра, группами инструментов; определение на слух тембров инструментов симфонического оркестра; слушание фрагментов симфонической музыки; «дирижирование» оркестром; музыкальная викторина; вариативно: посещение концерта симфонической музыки; просмотр фильма об устройстве оркестра.

## **Русские композиторы-классики**

*Содержание:* творчество выдающихся отечественных композиторов.

*Виды деятельности обучающихся:*

знакомство с творчеством выдающихся композиторов, отдельными фактами из их биографии; слушание музыки; фрагменты вокальных, инструментальных, симфонических сочинений; круг характерных образов (картины природы, народной жизни, истории); характеристика музыкальных образов, музыкально-выразительных средств; наблюдение за развитием музыки; определение жанра, формы; чтение учебных текстов и художественной литературы биографического характера; вокализация тем инструментальных сочинений; разучивание, исполнение доступных вокальных сочинений; вариативно: посещение концерта; просмотр биографического фильма.

## **Европейские композиторы-классики**

*Содержание:* творчество выдающихся зарубежных композиторов.

*Виды деятельности обучающихся:*

знакомство с творчеством выдающихся композиторов, отдельными фактами из их биографии; слушание музыки; фрагменты вокальных, инструментальных, симфонических сочинений; круг характерных образов (картины природы, народной жизни, истории); характеристика музыкальных образов, музыкально-выразительных средств; наблюдение за развитием музыки; определение жанра, формы; чтение учебных текстов и художественной литературы биографического характера; вокализация тем инструментальных сочинений; разучивание, исполнение доступных вокальных сочинений; вариативно: посещение концерта; просмотр биографического фильма.

## **Мастерство исполнителя**

*Содержание:* творчество выдающихся исполнителей-певцов, инструменталистов, дирижёров. Консерватория, филармония, Конкурс имени П.И. Чайковского.

*Виды деятельности обучающихся:*

знакомство с творчеством выдающихся исполнителей классической музыки; изучение программ, афиш консерватории, филармонии; сравнение нескольких интерпретаций одного и того же произведения в исполнении разных музыкантов; беседа на тему «Композитор – исполнитель – слушатель»; вариативно: посещение концерта классической музыки; создание коллекции записей любимого исполнителя.

## **Модуль № 3 «Музыка в жизни человека»**

Главное содержание данного модуля сосредоточено вокруг рефлексивного исследования обучающимися психологической связи музыкального искусства и внутреннего мира человека. Основным результатом его освоения является развитие эмоционального интеллекта обучающихся, расширение спектра переживаемых чувств и их оттенков, осознание собственных душевных движений, способность к сопереживанию как при восприятии произведений искусства, так и в непосредственном общении с другими людьми. Формы бытования музыки, типичный комплекс выразительных средств музыкальных жанров выступают как обобщённые жизненные ситуации, порождающие различные чувства и настроения. Сверхзадача модуля – воспитание чувства прекрасного, пробуждение и развитие эстетических потребностей.

### **Красота и вдохновение**

*Содержание:* Стремление человека к красоте. Особое состояние – вдохновение. Музыка – возможность вместе переживать вдохновение, наслаждаться красотой. Музыкальное единство людей – хор, хоровод.

*Виды деятельности обучающихся:*

диалог с учителем о значении красоты и вдохновения в жизни человека; слушание музыки, концентрация на её восприятии, своём внутреннем состоянии; двигательная импровизация под музыку лирического характера «Цветы распускаются под музыку»; выстраивание хорового унисона – вокального и психологического; одновременное взятие и снятие звука, навыки певческого дыхания по руке дирижёра; разучивание, исполнение красивой песни; вариативно: разучивание хоровода

### **Музыкальные пейзажи**

*Содержание:* Образы природы в музыке. Настроение музыкальных пейзажей. Чувства человека, любующегося природой. Музыка – выражение глубоких чувств, тонких оттенков настроения, которые трудно передать словами.

*Виды деятельности обучающихся:*

слушание произведений программной музыки, посвящённой образам природы; подбор эпитетов для описания настроения, характера музыки; сопоставление музыки с произведениями изобразительного искусства; двигательная импровизация, пластическое интонирование; разучивание, одухотворенное исполнение песен о природе, её красоте; вариативно: рисование «услышанных» пейзажей и (или) абстрактная живопись – передача настроения цветом, точками, линиями; игра-импровизация «Угадай моё настроение».

### **Музыкальные портреты**

*Содержание:* Музыка, передающая образ человека, его походку, движения, характер, манеру речи. «Портреты», выраженные в музыкальных интонациях.

*Виды деятельности обучающихся:*

слушание произведений вокальной, программной инструментальной музыки, посвящённой образам людей, сказочных персонажей; подбор эпитетов для описания настроения, характера музыки; сопоставление музыки с произведениями изобразительного искусства; двигательная импровизация в образе героя музыкального произведения; разучивание, характерное исполнение песни – портретной зарисовки; вариативно: рисование, лепка героя музыкального произведения; игра-импровизация «Угадай мой характер»; инсценировка – импровизация в жанре кукольного (теневого) театра с помощью кукол, силуэтов.

### **Какой же праздник без музыки?**

*Содержание:* Музыка, создающая настроение праздника. Музыка в цирке, на уличном шествии, спортивном празднике.

*Виды деятельности обучающихся:*

диалог с учителем о значении музыки на празднике; слушание произведений торжественного, праздничного характера; «дирижирование» фрагментами произведений; конкурс на лучшего «дирижёра»; разучивание и исполнение тематических песен к ближайшему празднику; проблемная ситуация: почему на праздниках обязательно звучит музыка; вариативно: запись видеозаписи с музыкальным поздравлением; групповые творческие шуточные двигательные импровизации «Цирковая труппа».

### **Танцы, игры и веселье**

*Содержание:* Музыка – игра звуками. Танец – искусство и радость движения. Примеры популярных танцев.

*Виды деятельности обучающихся:*

слушание, исполнение музыки скерцозного характера; разучивание, исполнение танцевальных движений; танец-игра; рефлексия собственного эмоционального состояния после участия в танцевальных композициях и импровизациях; проблемная ситуация: зачем люди танцуют; ритмическая импровизация в стиле определённого танцевального жанра;

### **Музыка на войне, музыка о войне**

*Содержание:* Военная тема в музыкальном искусстве. Военные песни, марши, интонации, ритмы, тембры (призывная кварта, пунктирный ритм, тембры малого барабана, трубы). Песни Великой Отечественной войны – песни Великой Победы.

*Виды деятельности обучающихся:*

чтение учебных и художественных текстов, посвящённых песням Великой Отечественной войны; слушание, исполнение песен Великой Отечественной войны, знакомство с историей их сочинения и исполнения; обсуждение в классе, ответы на вопросы: какие чувства вызывают песни Великой Победы, почему? Как музыка, песни помогли российскому народу одержать победу в Великой Отечественной войне?

### **Главный музыкальный символ**

*Содержание:* Гимн России – главный музыкальный символ нашей страны. Традиции исполнения Гимна России. Другие гимны.

*Виды деятельности обучающихся:*

разучивание, исполнение Гимна Российской Федерации; знакомство с историей создания, правилами исполнения; просмотр видеозаписей парада, церемонии награждения спортсменов; чувство гордости, понятия достоинства и чести; обсуждение этических вопросов, связанных с государственными символами страны; разучивание, исполнение Гимна своей республики, города, школы.

### **Искусство времени**

*Содержание:* Музыка – временное искусство. Погружение в поток музыкального звучания. Музыкальные образы движения, изменения и развития.

*Виды деятельности обучающихся:*

слушание, исполнение музыкальных произведений, передающих образ непрерывного движения; наблюдение за своими телесными реакциями (дыхание, пульс, мышечный тонус) при восприятии музыки; проблемная ситуация: как музыка воздействует на человека; вариативно: программная ритмическая или инструментальная импровизация «Поезд», «Космический корабль».

#### **Модуль № 4 «Музыка народов мира»**

Данный модуль является продолжением и дополнением модуля «Народная музыка России». «Между музыкой моего народа и музыкой других народов нет непреходимых границ» – тезис, выдвинутый Д.Б. Кабалевским во второй половине XX века, остаётся по-прежнему актуальным. Интонационная и жанровая близость фольклора разных народов.

Певец своего народа

*Содержание:* Интонации народной музыки в творчестве зарубежных композиторов – ярких представителей национального музыкального стиля своей страны.

*Виды деятельности обучающихся:*

знакомство с творчеством композиторов; сравнение их сочинений с народной музыкой; определение формы, принципа развития фольклорного музыкального материала; вокализация наиболее ярких тем инструментальных сочинений; разучивание, исполнение доступных вокальных сочинений; вариативно: исполнение на клавишных или духовых инструментах композиторских мелодий, прослеживание их по нотной записи; творческие, исследовательские проекты, посвящённые выдающимся композиторам.

#### **Музыка стран ближнего зарубежья**

*Содержание:* Фольклор и музыкальные традиции стран ближнего зарубежья (песни, танцы, обычаи, музыкальные инструменты). Музыкальные традиции и праздники, народные инструменты и жанры. Славянские музыкальные традиции. Кавказские мелодии и ритмы. Композиторы и музыканты-исполнители стран ближнего зарубежья. Близость музыкальной культуры этих стран с российскими республиками.

*Виды деятельности обучающихся:*

знакомство с особенностями музыкального фольклора народов других стран; определение характерных черт, типичных элементов музыкального языка (ритм, лад, интонации); знакомство с внешним видом, особенностями исполнения и звучания народных инструментов; определение на слух тембров инструментов; классификация на группы духовых, ударных, струнных; музыкальная викторина на знание тембров народных инструментов; двигательная игра – импровизация-подражание игре на музыкальных инструментах; сравнение интонаций, жанров, ладов, инструментов других народов с фольклорными элементами народов России; разучивание и исполнение песен, танцев, сочинение, импровизация ритмических аккомпанементов к ним (с помощью звучащих жестов или на ударных инструментах); вариативно: исполнение на клавишных или духовых инструментах народных мелодий, прослеживание их по нотной записи; творческие, исследовательские проекты, школьные фестивали, посвящённые музыкальной культуре народов мира.

#### **Музыка стран дальнего зарубежья**

*Содержание:* Музыка народов Европы. Танцевальный и песенный фольклор европейских народов. Канон. Странствующие музыканты. Карнавал. Музыка Испании и Латинской Америки. Фламенко. Искусство игры на гитаре, кастаньеты, латиноамериканские ударные инструменты. Танцевальные жанры (по выбору учителя могут быть представлены болеро, фанданго, хота, танго, самба, румба, ча-ча-ча, сальса, босса-нова и другие). Смешение традиций и культур в музыке Северной Америки. Музыка Японии и Китая. Древние истоки музыкальной культуры стран Юго-Восточной Азии. Императорские церемонии, музыкальные инструменты. Пентатоника. Музыка Средней Азии. Музыкальные традиции и праздники, народные инструменты и современные исполнители Казахстана, Киргизии, и других стран региона.

*Виды деятельности обучающихся:*

знакомство с особенностями музыкального фольклора народов других стран; определение характерных черт, типичных элементов музыкального языка (ритм, лад, интонации); знакомство с внешним видом, особенностями исполнения и звучания народных инструментов; определение на



слух тембров инструментов; классификация на группы духовых, ударных, струнных; музыкальная викторина на знание тембров народных инструментов; двигательная игра – импровизация-подражание игре на музыкальных инструментах; сравнение интонаций, жанров, ладов, инструментов других народов с фольклорными элементами народов России; разучивание и исполнение песен, танцев, сочинение, импровизация ритмических аккомпанементов к ним (с помощью звучащих жестов или на ударных инструментах); вариативно: исполнение на клавишных или духовых инструментах народных мелодий, прослеживание их по нотной записи; творческие, исследовательские проекты, школьные фестивали, посвящённые музыкальной культуре народов мира.

### **Диалог культур**

*Содержание:* Образы, интонации фольклора других народов и стран в музыке отечественных и зарубежных композиторов (в том числе образы других культур в музыке русских композиторов и русские музыкальные цитаты в творчестве зарубежных композиторов).

*Виды деятельности обучающихся:*

знакомство с творчеством композиторов; сравнение их сочинений с народной музыкой; определение формы, принципа развития фольклорного музыкального материала; вокализация наиболее ярких тем инструментальных сочинений; разучивание, исполнение доступных вокальных сочинений; вариативно: исполнение на клавишных или духовых инструментах композиторских мелодий, прослеживание их по нотной записи; творческие, исследовательские проекты, посвящённые выдающимся композиторам.

### **Модуль № 5 «Духовная музыка»**

Музыкальная культура России на протяжении нескольких столетий была представлена тремя главными направлениями – музыкой народной, духовной и светской. В рамках религиозной культуры были созданы подлинные шедевры музыкального искусства. Изучение данного модуля поддерживает баланс, позволяет в рамках календарно-тематического планирования представить обучающимся максимально широкую сферу бытования музыкального искусства. Однако знакомство с отдельными произведениями, шедеврами духовной музыки возможно и в рамках изучения других модулей.

Звучание храма

*Содержание:* Колокола. Колокольные звоны (благовест, трезвон и другие). Звонарские приговорки. Колокольность в музыке русских композиторов.

*Виды деятельности обучающихся:*

обобщение жизненного опыта, связанного со звучанием колоколов; диалог с учителем о традициях изготовления колоколов, значении колокольного звона; знакомство с видами колокольных звонов; слушание музыки русских композиторов с ярко выраженным изобразительным элементом колокольности (по выбору учителя могут звучать фрагменты из музыкальных произведений М.П. Мусоргского, П.И. Чайковского, М.И. Глинки, С.В. Рахманинова и другие); выявление, обсуждение характера, выразительных средств, использованных композитором; двигательная импровизация – имитация движений звонаря на колокольне; ритмические и артикуляционные упражнения на основе звонарских приговорок; вариативно: просмотр документального фильма о колоколах; сочинение, исполнение на фортепиано, синтезаторе или металлофонах композиции (импровизации), имитирующей звучание колоколов.

### **Песни верующих**

*Содержание:* Молитва, хорал, песнопение, духовный стих. Образы духовной музыки в творчестве композиторов-классиков.

*Виды деятельности обучающихся:*

слушание, разучивание, исполнение вокальных произведений религиозного содержания; диалог с учителем о характере музыки, манере исполнения, выразительных средствах; знакомство с произведениями светской музыки, в которых воплощены молитвенные интонации, используется хоральный склад звучания; вариативно: просмотр документального фильма о значении молитвы; рисование по мотивам прослушанных музыкальных произведений.

### **Инструментальная музыка в церкви**

*Содержание:* Орган и его роль в богослужении. Творчество И.С. Баха.

*Виды деятельности обучающихся:*

чтение учебных и художественных текстов, посвящённых истории создания, устройству органа, его роли в католическом и протестантском богослужении; ответы на вопросы учителя; слушание органной музыки И.С. Баха; описание впечатления от восприятия, характеристика музыкально-выразительных средств; игровая имитация особенностей игры на органе (во время слушания); звуковое исследование – исполнение (учителем) на синтезаторе знакомых музыкальных произведений тембром органа; наблюдение за трансформацией музыкального образа; вариативно: посещение концерта органной музыки; рассматривание иллюстраций, изображений органа; проблемная ситуация – выдвижение гипотез о принципах работы этого музыкального инструмента; просмотр познавательного фильма об органе; литературное, художественное творчество на основе музыкальных впечатлений от восприятия органной музыки.

### **Искусство Русской православной церкви**

*Содержание:* Музыка в православном храме. Традиции исполнения, жанры (тропарь, стихира, величание и другое). Музыка и живопись, посвящённые святым. Образы Христа, Богородицы.

#### *Виды деятельности обучающихся:*

разучивание, исполнение вокальных произведений религиозной тематики, сравнение церковных мелодий и народных песен, мелодий светской музыки; прослеживание исполняемых мелодий по нотной записи; анализ типа мелодического движения, особенностей ритма, темпа, динамики; сопоставление произведений музыки и живописи, посвящённых святым, Христу, Богородице; вариативно: посещение храма; поиск в Интернете информации о Крещении Руси, святых, об иконах.

### **Религиозные праздники**

*Содержание:* Праздничная служба, вокальная (в том числе хоровая) музыка религиозного содержания (по выбору: на религиозных праздниках той конфессии, которая наиболее почитаема в данном регионе Российской Федерации. В рамках православной традиции возможно рассмотрение традиционных праздников с точки зрения, как религиозной символики, так и фольклорных традиций (например: Рождество, Троица, Пасха). Рекомендуются знакомство с фрагментами литургической музыки русских композиторов-классиков (С.В. Рахманинов, П.И. Чайковский и других композиторов).

#### *Виды деятельности обучающихся:*

слушание музыкальных фрагментов праздничных богослужений, определение характера музыки, её религиозного содержания; разучивание (с опорой на нотный текст), исполнение доступных вокальных произведений духовной музыки; вариативно: просмотр фильма, посвящённого религиозным праздникам; посещение концерта духовной музыки; исследовательские проекты, посвящённые музыке религиозных праздников.

### **Модуль № 6 «Музыка театра и кино»**

Модуль «Музыка театра и кино» тесно переплетается с модулем «Классическая музыка», может стыковаться по ряду произведений с модулями «Современная музыка» (мюзикл), «Музыка в жизни человека» (музыкальные портреты). Для данного модуля особенно актуально сочетание различных видов урочной и внеурочной деятельности, таких как театрализованные постановки силами обучающихся, посещение музыкальных театров, коллективный просмотр фильмов.

### **Музыкальная сказка на сцене, на экране**

*Содержание:* Характеры персонажей, отражённые в музыке. Тембр голоса. Соло. Хор, ансамбль.

#### *Виды деятельности обучающихся:*

видеосмотр музыкальной сказки; обсуждение музыкально-выразительных средств, передающих повороты сюжета, характеры героев; игра-викторина «Угадай по голосу»; разучивание, исполнение отдельных номеров из детской оперы, музыкальной сказки; вариативно: постановка детской музыкальной сказки, спектакль для родителей; творческий проект «Озвучиваем мультфильм».

### **Театр оперы и балета**

*Содержание:* Особенности музыкальных спектаклей. Балет. Опера. Солисты, хор, оркестр, дирижёр в музыкальном спектакле.

#### *Виды деятельности обучающихся:*

знакомство со знаменитыми музыкальными театрами; просмотр фрагментов музыкальных спектаклей с комментариями учителя; определение особенностей балетного и оперного спектакля; тесты или кроссворды на освоение специальных терминов; танцевальная импровизация под музыку фрагмента балета; разучивание и исполнение доступного фрагмента, обработки песни (хора из

оперы); «игра в дирижёра» – двигательная импровизация во время слушания оркестрового фрагмента музыкального спектакля; вариативно: посещение спектакля или экскурсия в местный музыкальный театр; виртуальная экскурсия по Большому театру; рисование по мотивам музыкального спектакля, создание афиши. Балет.

### **Хореография – искусство танца**

*Содержание:* Сольные номера и массовые сцены балетного спектакля. Фрагменты, отдельные номера из балетов отечественных композиторов (например, балеты П.И. Чайковского, С.С. Прокофьева, А.И. Хачатуряна, В.А. Гаврилина, Р.К. Щедрина).

*Виды деятельности обучающихся:*

просмотр и обсуждение видеозаписей – знакомство с несколькими яркими сольными номерами и сценами из балетов русских композиторов; музыкальная викторина на знание балетной музыки; вариативно: пропевание и исполнение ритмической партитуры – аккомпанемента к фрагменту балетной музыки; посещение балетного спектакля или просмотр фильма-балета;

### **Опера. Главные герои и номера оперного спектакля**

*Содержание:* Ария, хор, сцена, увертюра – оркестровое вступление. Отдельные номера из опер русских и зарубежных композиторов (по выбору учителя могут быть представлены фрагменты из опер Н.А. Римского-Корсакова («Садко», «Сказка о царе Салтане», «Снегурочка»), М.И. Глинки («Руслан и Людмила»), К.В. Глюка («Орфей и Эвридика»), Дж. Верди и других композиторов).

*Виды деятельности обучающихся:*

слушание фрагментов опер; определение характера музыки сольной партии, роли и выразительных средств оркестрового сопровождения; знакомство с тембрами голосов оперных певцов; освоение терминологии; звучащие тесты и кроссворды на проверку знаний; разучивание, исполнение песни, хора из оперы; рисование героев, сцен из опер; вариативно: просмотр фильма-оперы; постановка детской оперы.

### **Сюжет музыкального спектакля**

*Содержание:* Либретто. Развитие музыки в соответствии с сюжетом. Действия и сцены в опере и балете. Контрастные образы, лейтмотивы.

*Виды деятельности обучающихся:*

знакомство с либретто, структурой музыкального спектакля; рисунок обложки для либретто опер и балетов; анализ выразительных средств, создающих образы главных героев, противостоящих сторон; наблюдение за музыкальным развитием, характеристика приёмов, использованных композитором; вокализация, пропевание музыкальных тем, пластическое интонирование оркестровых фрагментов; музыкальная викторина на знание музыки; звучащие и терминологические тесты; вариативно: создание любительского видеофильма на основе выбранного либретто; просмотр фильма-оперы или фильма-балета.

### **Оперетта, мюзикл**

*Содержание:* История возникновения и особенности жанра. Отдельные номера из оперетт И. Штрауса, И. Кальмана и др.

*Виды деятельности обучающихся:*

знакомство с жанрами оперетты, мюзикла; слушание фрагментов из оперетт, анализ характерных особенностей жанра; разучивание, исполнение отдельных номеров из популярных музыкальных спектаклей; сравнение разных постановок одного и того же мюзикла; вариативно: посещение музыкального театра: спектакль в жанре оперетты или мюзикла; постановка фрагментов, сцен из мюзикла – спектакль для родителей.

### **Кто создаёт музыкальный спектакль?**

*Содержание:* Профессии музыкального театра: дирижёр, режиссёр, оперные певцы, балерины и танцовщики, художники и другие.

*Виды деятельности обучающихся:*

диалог с учителем по поводу синкретичного характера музыкального спектакля; знакомство с миром театральных профессий, творчеством театральных режиссёров, художников; просмотр фрагментов одного и того же спектакля в разных постановках; обсуждение различий в оформлении, режиссуре; создание эскизов костюмов и декораций к одному из изученных музыкальных спектаклей; вариативно: виртуальный квест по музыкальному театру.

### **Патриотическая и народная тема в театре и кино**

*Содержание:* История создания, значение музыкально-сценических и экранных произведений, посвящённых нашему народу, его истории, теме служения Отечеству. Фрагменты, отдельные номера из опер, балетов, музыки к фильмам (например, опера «Иван Сусанин» М.И. Глинки, опера «Война и мир», музыка к кинофильму «Александр Невский» С.С. Прокофьева, оперы «Борис Годунов» и другие произведения).

*Виды деятельности обучающихся:*

чтение учебных и популярных текстов об истории создания патриотических опер, фильмов, о творческих поисках композиторов, создававших к ним музыку; диалог с учителем; просмотр фрагментов крупных сценических произведений, фильмов; обсуждение характера героев и событий; проблемная ситуация: зачем нужна серьёзная музыка; разучивание, исполнение песен о Родине, нашей стране, исторических событиях и подвигах героев; вариативно: посещение театра (кинотеатра) – просмотр спектакля (фильма) патриотического содержания; участие в концерте, фестивале, конференции патриотической тематики.

### **Модуль № 7 «Современная музыкальная культура».**

Наряду с важнейшими сферами музыкальной культуры (музыка народная, духовная и светская), сформировавшимися в прошлые столетия, правомерно выделить в отдельный пласт современную музыку. Объективной сложностью в данном случае является вычленение явлений, персоналий и произведений, действительно достойных внимания, тех, которые не забудутся через несколько лет как случайное веяние моды. В понятие «современная музыка» входит широкий круг явлений (от академического авангарда до фри-джаза, от эмбиента до рэпа), для восприятия которых требуется специфический и разнообразный музыкальный опыт. Поэтому на уровне начального общего образования необходимо заложить основы для последующего развития в данном направлении. Помимо указанных в модуле тематических блоков, существенным вкладом в такую подготовку является разучивание и исполнение песен современных композиторов, написанных современным музыкальным языком. При этом необходимо удерживать баланс между современностью песни и её доступностью детскому восприятию, соблюдать критерии отбора материала с учётом требований художественного вкуса, эстетичного вокально-хорового звучания.

#### **Современные обработки классической музыки**

*Содержание:* Понятие обработки, творчество современных композиторов исполнителей, обрабатывающих классическую музыку. Проблемная ситуация: зачем музыканты делают обработки классики?

*Виды деятельности обучающихся:*

различение музыки классической и её современной обработки; слушание обработок классической музыки, сравнение их с оригиналом; обсуждение комплекса выразительных средств, наблюдение за изменением характера музыки; вокальное исполнение классических тем в сопровождении современного ритмизованного аккомпанемента;

#### **Джаз**

*Содержание:* Особенности джаза: импровизационность, ритм. Музыкальные инструменты джаза, особые приёмы игры на них. Творчество джазовых музыкантов (по выбору учителя могут быть представлены примеры творчества всемирно известных джазовых).

*Виды деятельности обучающихся:*

знакомство с творчеством джазовых музыкантов; узнавание, различение на слух джазовых композиций в отличие от других музыкальных стилей и направлений; определение на слух тембров музыкальных инструментов, исполняющих джазовую композицию; вариативно: разучивание, исполнение песен в джазовых ритмах; сочинение, импровизация ритмического аккомпанемента с джазовым ритмом, синкопами; составление плейлиста, коллекции записей джазовых музыкантов.

#### **Исполнители современной музыки**

*Содержание:* Творчество одного или нескольких исполнителей современной музыки, популярных у молодёжи.

*Виды деятельности обучающихся:*

просмотр видеоклипов современных исполнителей; сравнение их композиций с другими направлениями и стилями (классикой, духовной, народной музыкой); вариативно: составление плейлиста, коллекции записей современной музыки для друзей-других обучающихся (для проведения совместного досуга); съёмка собственного видеоклипа на музыку одной из современных популярных композиций.

## **Электронные музыкальные инструменты**

*Содержание:* Современные «двойники» классических музыкальных инструментов: синтезатор, электронная скрипка, гитара, барабаны. Виртуальные музыкальные инструменты в компьютерных программах.

*Виды деятельности обучающихся:*

слушание музыкальных композиций в исполнении на электронных музыкальных инструментах; сравнение их звучания с акустическими инструментами, обсуждение результатов сравнения; подбор электронных тембров для создания музыки к фантастическому фильму; вариативно: посещение музыкального магазина (отдел электронных музыкальных инструментов); просмотр фильма об электронных музыкальных инструментах; создание электронной композиции в компьютерных программах с готовыми семплами (например, Garage Band).

### **Модуль № 8 «Музыкальная грамота»**

Данный модуль является вспомогательным и не может изучаться в отрыве от других модулей. Освоение музыкальной грамоты не является самоцелью и всегда подчиняется задачам освоения исполнительского, в первую очередь певческого репертуара, а также задачам воспитания грамотного слушателя. Распределение ключевых тем модуля в рамках календарно-тематического планирования возможно по арочному принципу либо на регулярной основе по 5–10 минут на каждом уроке. Новые понятия и навыки после их освоения не исключаются из учебной деятельности, а используются в качестве актуального знания, практического багажа при организации работы над следующим музыкальным материалом.

Весь мир звучит

*Содержание:* Звуки музыкальные и шумовые. Свойства звука: высота, громкость, длительность, тембр.

*Виды деятельности обучающихся:*

знакомство со звуками музыкальными и шумовыми; различение, определение на слух звуков различного качества; игра – подражание звукам и голосам природы с использованием шумовых музыкальных инструментов, вокальной импровизации; артикуляционные упражнения, разучивание и исполнение попевок и песен с использованием звукоподражательных элементов, шумовых звуков.

### **Звукоряд**

*Содержание:* Нотный стан, скрипичный ключ. Ноты первой октавы.

*Виды деятельности обучающихся:*

знакомство с элементами нотной записи; различение по нотной записи, определение на слух звукоряда в отличие от других последовательностей звуков; пение с названием нот, игра на металлофоне звукоряда от ноты «до»; разучивание и исполнение вокальных упражнений, песен, построенных на элементах звукоряда.

### **Интонация**

*Содержание:* Выразительные и изобразительные интонации.

*Виды деятельности обучающихся:*

определение на слух, прослеживание по нотной записи кратких интонаций изобразительного (ку-ку, тик-так и другие) и выразительного (просьба, призыв и другие) характера; разучивание, исполнение попевок, вокальных упражнений, песен, вокальные и инструментальные импровизации на основе данных интонаций; слушание фрагментов музыкальных произведений, включающих примеры изобразительных интонаций.

### **Ритм**

*Содержание:* Звуки длинные и короткие (восьмые и четвертные длительности), такт, тактовая черта.

*Виды деятельности обучающихся:*

определение на слух, прослеживание по нотной записи ритмических рисунков, состоящих из различных длительностей и пауз; исполнение, импровизация с помощью звучащих жестов (хлопки, шлепки, притопы) и (или) ударных инструментов простых ритмов; игра «Ритмическое эхо», прохлопывание ритма по ритмическим карточкам, проговаривание с использованием ритмослогов; разучивание, исполнение на ударных инструментах ритмической партитуры; слушание музыкальных произведений с ярко выраженным ритмическим рисунком, воспроизведение данного ритма по памяти (хлопками);

### **Ритмический рисунок**

*Содержание:* Длительности половинная, целая, шестнадцатые. Паузы. Ритмические рисунки. Ритмическая партитура.

*Виды деятельности обучающихся:*

определение на слух, прослеживание по нотной записи ритмических рисунков, состоящих из различных длительностей и пауз; исполнение, импровизация с помощью звучащих жестов (хлопки, шлепки, притопы) и (или) ударных инструментов простых ритмов; игра «Ритмическое эхо», прохлопывание ритма по ритмическим карточкам, проговаривание с использованием ритмослогов; разучивание, исполнение на ударных инструментах ритмической партитуры; слушание музыкальных произведений с ярко выраженным ритмическим рисунком, воспроизведение данного ритма по памяти (хлопками);

### **Размер**

*Содержание:* Равномерная пульсация. Сильные и слабые доли. Размеры 2/4, 3/4, 4/4.

*Виды деятельности обучающихся:*

ритмические упражнения на ровную пульсацию, выделение сильных долей в размерах 2/4, 3/4, 4/4 (звучащими жестами или на ударных инструментах); определение на слух, по нотной записи размеров 2/4, 3/4, 4/4; исполнение вокальных упражнений, песен в размерах 2/4, 3/4, 4/4 с хлопками-акцентами на сильную долю, элементарными дирижёрскими жестами; слушание музыкальных произведений с ярко выраженным музыкальным размером, танцевальные, двигательные импровизации под музыку; вариативно: исполнение на клавишных или духовых инструментах попевок, мелодий в размерах 2/4, 3/4, 4/4; вокальная и инструментальная импровизация в заданном размере.

### **Музыкальный язык**

*Содержание:* Темп, тембр. Динамика (форте, пиано, крещендо, диминуэндо). Штрихи (стаккато, легато, акцент).

*Виды деятельности обучающихся:*

знакомство с элементами музыкального языка, специальными терминами, их обозначением в нотной записи; определение изученных элементов на слух при восприятии музыкальных произведений; наблюдение за изменением музыкального образа при изменении элементов музыкального языка (как меняется характер музыки при изменении темпа, динамики, штрихов); исполнение вокальных и ритмических упражнений, песен с ярко выраженными динамическими, темповыми, штриховыми красками; использование элементов музыкального языка для создания определённого образа, настроения в вокальных и инструментальных импровизациях; вариативно: исполнение на клавишных или духовых инструментах попевок, мелодий с ярко выраженными динамическими, темповыми, штриховыми красками; исполнительская интерпретация на основе их изменения. Составление музыкального словаря.

### **Высота звуков**

*Содержание:* Регистры. Ноты певческого диапазона. Расположение нот на клавиатуре. Знаки альтерации (диезы, бемоли, бекары).

*Виды деятельности обучающихся:*

освоение понятий «выше-ниже»; определение на слух принадлежности звуков к одному из регистров; прослеживание по нотной записи отдельных мотивов, фрагментов знакомых песен, вычленение знакомых нот, знаков альтерации; наблюдение за изменением музыкального образа при изменении регистра; вариативно: исполнение на клавишных или духовых инструментах попевок, кратких мелодий по нотам; выполнение упражнений на виртуальной клавиатуре.

### **Мелодия**

*Содержание:* Мотив, музыкальная фраза. Поступенное, плавное движение мелодии, скачки. Мелодический рисунок.

*Виды деятельности обучающихся:*

определение на слух, прослеживание по нотной записи мелодических рисунков с поступенным, плавным движением, скачками, остановками; исполнение, импровизация (вокальная или на звуковысотных музыкальных инструментах) различных мелодических рисунков; вариативно: нахождение по нотам границ музыкальной фразы, мотива; обнаружение повторяющихся и неповторяющихся мотивов, музыкальных фраз, похожих друг на друга; исполнение на духовых, клавишных инструментах или виртуальной клавиатуре попевок, кратких мелодий по нотам.

### **Сопровождение**

*Содержание:* Аккомпанемент. Оstinato. Вступление, заключение, проигрыш.

*Виды деятельности обучающихся:*

определение на слух, прослеживание по нотной записи главного голоса и сопровождения; различение, характеристика мелодических и ритмических особенностей главного голоса и сопровождения; показ рукой линии движения главного голоса и аккомпанемента; различение простейших элементов музыкальной формы: вступление, заключение, проигрыш; составление наглядной графической схемы; импровизация ритмического аккомпанемента к знакомой песне (звучащими жестами или на ударных инструментах); вариативно: исполнение простейшего сопровождения к знакомой мелодии на клавишных или духовых инструментах.

### **Песня**

*Содержание:* Куплетная форма. Запев, припев.

*Виды деятельности обучающихся:*

знакомство со строением куплетной формы; составление наглядной буквенной или графической схемы куплетной формы; исполнение песен, написанных в куплетной форме; различение куплетной формы при слушании незнакомых музыкальных произведений; вариативно: импровизация, сочинение новых куплетов к знакомой песне.

### **Лад**

*Содержание:* Понятие лада. Семиступенные лады мажор и минор. Краска звучания. Ступеневый состав.

*Виды деятельности обучающихся:*

определение на слух ладового наклона музыки; игра «Солнышко – туча»; наблюдение за изменением музыкального образа при изменении лада; распевания, вокальные упражнения, построенные на чередовании мажора и минора; исполнение песен с ярко выраженной ладовой окраской; вариативно: импровизация, сочинение в заданном ладу; чтение сказок о нотах и музыкальных ладах.

### **Пентатоника**

*Содержание:* Пентатоника – пятиступенный лад, распространённый у многих народов.

*Виды деятельности обучающихся:*

слушание инструментальных произведений, исполнение песен, написанных в пентатонике

### **Ноты в разных октавах**

*Содержание:* Ноты второй и малой октавы. Басовый ключ.

*Виды деятельности обучающихся:*

знакомство с нотной записью во второй и малой октаве; прослеживание по нотам небольших мелодий в соответствующем диапазоне; сравнение одной и той же мелодии, записанной в разных октавах; определение на слух, в какой октаве звучит музыкальный фрагмент; вариативно: исполнение на духовых, клавишных инструментах или виртуальной клавиатуре попевок, кратких мелодий по нотам.

### **Дополнительные обозначения в нотах**

*Содержание:* Реприза, фермата, вольты, украшения (трели, форшлаги).

*Виды деятельности обучающихся:*

знакомство с дополнительными элементами нотной записи; исполнение песен, попевок, в которых присутствуют данные элементы.

### **Ритмические рисунки в размере 6/8**

*Содержание:* Размер 6/8. Нота с точкой. Шестнадцатые. Пунктирный ритм.

*Виды деятельности обучающихся:*

определение на слух, прослеживание по нотной записи ритмических рисунков в размере 6/8; исполнение, импровизация с помощью звучащих жестов (хлопки, шлепки, притопы) и (или) ударных инструментов; игра «Ритмическое эхо», прохлопывание ритма по ритмическим карточкам, проговаривание ритмослогами; разучивание, исполнение на ударных инструментах ритмической партитуры; слушание музыкальных произведений с ярко выраженным ритмическим рисунком, воспроизведение данного ритма по памяти (хлопками); вариативно: исполнение на клавишных или духовых инструментах попевок, мелодий и аккомпанементов в размере 6/8.

### **Тональность. Гамма**

*Содержание:* Тоника, тональность. Знаки при ключе. Мажорные и минорные тональности (до 2–3 знаков при ключе).

#### *Виды деятельности обучающихся:*

определение на слух устойчивых звуков; игра «устой – неустой»; пение упражнений – гамм с названием нот, прослеживание по нотам; освоение понятия «тоника»; упражнение на допевание неполной музыкальной фразы до тоники «Закончи музыкальную фразу»; вариативно: импровизация в заданной тональности.

#### **Интервалы**

*Содержание:* Понятие музыкального интервала. Тон, полутон. Консонансы: терция, кварта, квинта, секста, октава. Диссонансы: секунда, септима.

#### *Виды деятельности обучающихся:*

освоение понятия «интервал»; анализ ступенчатого состава мажорной и минорной гаммы (тон-полутон); различение на слух диссонансов и консонансов, параллельного движения двух голосов в октаву, терцию, сексту; подбор эпитетов для определения краски звучания различных интервалов; разучивание, исполнение попевок и песен с ярко выраженной характерной интерваликой в мелодическом движении; элементы двухголосия; вариативно: досочинение к простой мелодии подголоска, повторяющего основной голос в терцию, октаву; сочинение аккомпанемента на основе движения квинтами, октавами.

#### **Гармония**

*Содержание:* Аккорд. Трезвучие мажорное и минорное. Понятие фактуры. Фактуры аккомпанемента бас-аккорд, аккордовая, арпеджио.

#### *Виды деятельности обучающихся:*

различение на слух интервалов и аккордов; различение на слух мажорных и минорных аккордов; разучивание, исполнение попевок и песен с мелодическим движением по звукам аккордов; вокальные упражнения с элементами трёхголосия; определение на слух типа фактуры аккомпанемента исполняемых песен, прослушанных инструментальных произведений; вариативно: сочинение аккордового аккомпанемента к мелодии песни.

#### **Музыкальная форма**

*Содержание:* Контраст и повтор как принципы строения музыкального произведения. Двухчастная, трёхчастная и трёхчастная репризная форма. Рондо: рефрен и эпизоды.

#### *Виды деятельности обучающихся:*

знакомство со строением музыкального произведения, понятиями двухчастной и трёхчастной формы, рондо; слушание произведений: определение формы их строения на слух; составление наглядной буквенной или графической схемы; исполнение песен, написанных в двухчастной или трёхчастной форме; вариативно: коллективная импровизация в форме рондо, трёхчастной репризной форме; создание художественных композиций (рисунок, аппликация) по законам музыкальной формы.

#### **Вариации**

*Содержание:* Варьирование как принцип развития. Тема. Вариации.

#### *Виды деятельности обучающихся:*

слушание произведений, сочинённых в форме вариаций; наблюдение за развитием, изменением основной темы; составление наглядной буквенной или графической схемы; исполнение ритмической партитуры, построенной по принципу вариаций; вариативно: коллективная импровизация в форме вариаций.

### **3. Планируемые результаты освоения программы по музыке на уровне начального общего образования**

#### **ЛИЧНОСТНЫЕ РЕЗУЛЬТАТЫ**

В результате изучения музыки на уровне начального общего образования у обучающегося будут сформированы следующие личностные результаты:

##### **1) в области гражданско-патриотического воспитания:**

- осознание российской гражданской идентичности;
- знание Гимна России и традиций его исполнения, уважение музыкальных символов и традиций республик Российской Федерации;
- проявление интереса к освоению музыкальных традиций своего края, музыкальной культуры народов России;
- уважение к достижениям отечественных мастеров культуры;
- стремление участвовать в творческой жизни своей школы, города, республики;



## **2) в области духовно-нравственного воспитания:**

признание индивидуальности каждого человека;

проявление сопереживания, уважения и доброжелательности;

готовность придерживаться принципов взаимопомощи и творческого сотрудничества в процессе непосредственной музыкальной и учебной деятельности;

## **3) в области эстетического воспитания:**

восприимчивость к различным видам искусства, музыкальным традициям и творчеству своего и других народов;

умение видеть прекрасное в жизни, наслаждаться красотой;

стремление к самовыражению в разных видах искусства;

## **4) в области научного познания:**

первоначальные представления о единстве и особенностях художественной и научной картины мира;

познавательные интересы, активность, инициативность, любознательность и самостоятельность в познании;

## **5) в области физического воспитания, формирования культуры здоровья и эмоционального благополучия:**

знание правил здорового и безопасного (для себя и других людей) образа жизни в окружающей среде и готовность к их выполнению;

бережное отношение к физиологическим системам организма, задействованным в музыкально-исполнительской деятельности (дыхание, артикуляция, музыкальный слух, голос);

профилактика умственного и физического утомления с использованием возможностей музыкотерапии;

## **6) в области трудового воспитания:**

установка на посильное активное участие в практической деятельности; трудолюбие в учёбе, настойчивость в достижении поставленных целей;

интерес к практическому изучению профессий в сфере культуры и искусства; уважение к труду и результатам трудовой деятельности;

## **7) в области экологического воспитания:**

бережное отношение к природе; неприятие действий, приносящих ей вред.

## **МЕТАПРЕДМЕТНЫЕ РЕЗУЛЬТАТЫ**

### **Овладение универсальными познавательными действиями**

В результате изучения музыки на уровне начального общего образования у обучающегося будут сформированы универсальные познавательные учебные действия, универсальные коммуникативные учебные действия, универсальные регулятивные учебные действия.

### **Познавательные учебные действия:**

#### **Базовые логические действия:**

сравнивать музыкальные звуки, звуковые сочетания, произведения, жанры, устанавливать основания для сравнения, объединять элементы музыкального звучания по определённому признаку; определять существенный признак для классификации, классифицировать предложенные объекты (музыкальные инструменты, элементы музыкального языка, произведения, исполнительские составы);

находить закономерности и противоречия в рассматриваемых явлениях музыкального искусства, сведениях и наблюдениях за звучащим музыкальным материалом на основе предложенного учителем алгоритма;

выявлять недостаток информации, в том числе слуховой, акустической для решения учебной (практической) задачи на основе предложенного алгоритма;

устанавливать причинно-следственные связи в ситуациях музыкального восприятия и исполнения, делать выводы.

#### **Базовые исследовательские действия:**

на основе предложенных учителем вопросов определять разрыв между реальным и желательным состоянием музыкальных явлений, в том числе в отношении собственных музыкально-исполнительских навыков;

с помощью учителя формулировать цель выполнения вокальных и слуховых упражнений, планировать изменения результатов своей музыкальной деятельности, ситуации совместного музицирования;

сравнивать несколько вариантов решения творческой, исполнительской задачи, выбирать наиболее подходящий (на основе предложенных критериев);  
проводить по предложенному плану опыт, несложное исследование по установлению особенностей предмета изучения и связей между музыкальными объектами и явлениями (часть – целое, причина – следствие);  
формулировать выводы и подкреплять их доказательствами на основе результатов проведённого наблюдения (в том числе в форме двигательного моделирования, звукового эксперимента, классификации, сравнения, исследования);  
прогнозировать возможное развитие музыкального процесса, эволюции культурных явлений в различных условиях.

#### **Работа с информацией:**

выбирать источник получения информации;  
согласно заданному алгоритму находить в предложенном источнике информацию, представленную в явном виде; распознавать достоверную и недостоверную информацию самостоятельно или на основании предложенного учителем способа её проверки;  
соблюдать с помощью взрослых (учителей, родителей (законных представителей) обучающихся) правила информационной безопасности при поиске информации в Интернете;  
анализировать текстовую, видео-, графическую, звуковую, информацию в соответствии с учебной задачей;  
анализировать музыкальные тексты (акустические и нотные) по предложенному учителем алгоритму;  
самостоятельно создавать схемы, таблицы для представления информации.

#### **Универсальные коммуникативные учебные действия:**

##### **1) невербальная коммуникация:**

воспринимать музыку как специфическую форму общения людей, стремиться понять эмоционально-образное содержание музыкального высказывания; выступать перед публикой в качестве исполнителя музыки (соло или в коллективе); передавать в собственном исполнении музыки художественное содержание, выражать настроение, чувства, личное отношение к исполняемому произведению; осознанно пользоваться интонационной выразительностью в обыденной речи, понимать культурные нормы и значение интонации в повседневном общении;

##### **2) вербальная коммуникация:**

воспринимать и формулировать суждения, выражать эмоции в соответствии с целями и условиями общения в знакомой среде; проявлять уважительное отношение к собеседнику, соблюдать правила ведения диалога и дискуссии; признавать возможность существования разных точек зрения; корректно и аргументированно высказывать своё мнение; строить речевое высказывание в соответствии с поставленной задачей; создавать устные и письменные тексты (описание, рассуждение, повествование); готовить небольшие публичные выступления; подбирать иллюстративный материал (рисунки, фото, плакаты) к тексту выступления; **3) совместная деятельность (сотрудничество):**

стремиться к объединению усилий, эмоциональной эмпатии в ситуациях совместного восприятия, исполнения музыки; переключаться между различными формами коллективной, групповой и индивидуальной работы при решении конкретной проблемы, выбирать наиболее эффективные формы взаимодействия при решении поставленной задачи; формулировать краткосрочные и долгосрочные цели (индивидуальные с учётом участия в коллективных задачах) в стандартной (типовой) ситуации на основе предложенного формата планирования, распределения промежуточных шагов и сроков; принимать цель совместной деятельности, коллективно строить действия по её достижению: распределять роли, договариваться, обсуждать процесс и результат совместной работы; проявлять готовность руководить, выполнять поручения, подчиняться; ответственно выполнять свою часть работы; оценивать свой вклад в общий результат; выполнять совместные проектные, творческие задания с опорой на предложенные образцы.

#### **Универсальные регулятивные учебные действия:**

##### **Самоорганизация и самоконтроль:**

планировать действия по решению учебной задачи для получения результата; выстраивать последовательность выбранных действий. устанавливать причины успеха (неудач) учебной деятельности; корректировать свои учебные действия для преодоления ошибок. Овладение системой

универсальных учебных регулятивных учебных действий обеспечивает формирование смысловых установок личности (внутренняя позиция личности) и жизненных навыков личности (управления собой, самодисциплины, устойчивого поведения, эмоционального душевного равновесия и т.д.).

### ПРЕДМЕТНЫЕ РЕЗУЛЬТАТЫ

Предметные результаты характеризуют начальный этап формирования у обучающихся основ музыкальной культуры и проявляются в способности к музыкальной деятельности, потребности в регулярном общении с музыкальным искусством, позитивном ценностном отношении к музыке как важному элементу своей жизни.

#### **Обучающиеся, освоившие основную образовательную программу по музыке:**

с интересом занимаются музыкой, любят петь, умеют слушать серьёзную музыку, знают правила поведения в театре, концертном зале; проявляют интерес к игре на доступных музыкальных инструментах; сознательно стремятся к развитию своих музыкальных способностей; осознают разнообразие форм и направлений музыкального искусства, могут назвать музыкальные произведения, композиторов, исполнителей, которые им нравятся, аргументировать свой выбор; имеют опыт восприятия, творческой и исполнительской деятельности; с уважением относятся к достижениям отечественной музыкальной культуры; стремятся к расширению своего музыкального кругозора.

К концу изучения **модуля № 1 «Народная музыка России»** обучающийся научится: определять принадлежность музыкальных интонаций, изученных произведений к родному фольклору, русской музыке, народной музыке различных регионов России; определять на слух и называть знакомые народные музыкальные инструменты; группировать народные музыкальные инструменты по принципу звукоизвлечения: духовые, ударные, струнные; определять принадлежность музыкальных произведений и их фрагментов к композиторскому или народному творчеству; различать манеру пения, инструментального исполнения, типы солистов и коллективов – народных и академических; создавать ритмический аккомпанемент на ударных инструментах при исполнении народной песни; исполнять народные произведения различных жанров с сопровождением и без сопровождения; участвовать в коллективной игре (импровизации) (вокальной, инструментальной, танцевальной) на основе освоенных фольклорных жанров.

К концу изучения **модуля № 2 «Классическая музыка»** обучающийся научится: различать на слух произведения классической музыки, называть автора и произведение, исполнительский состав; различать и характеризовать простейшие жанры музыки (песня, танец, марш), вычленять и называть типичные жанровые признаки песни, танца и марша в сочинениях композиторов-классиков; различать концертные жанры по особенностям исполнения (камерные и симфонические, вокальные и инструментальные), знать их разновидности, приводить примеры; исполнять (в том числе фрагментарно, отдельными темами) сочинения композиторов-классиков; воспринимать музыку в соответствии с её настроением, характером, осознавать эмоции и чувства, вызванные музыкальным звучанием, уметь кратко описать свои впечатления от музыкального восприятия; характеризовать выразительные средства, использованные композитором для создания музыкального образа; соотносить музыкальные произведения с произведениями живописи, литературы на основе сходства настроения, характера, комплекса выразительных средств.

К концу изучения **модуля № 3 «Музыка в жизни человека»** обучающийся научится: исполнять Гимн Российской Федерации, Гимн своей республики, школы, исполнять песни, посвящённые Победе нашего народа в Великой Отечественной войне, песни, воспевающие красоту родной природы, выражающие разнообразные эмоции, чувства и настроения; воспринимать музыкальное искусство как отражение многообразия жизни, различать обобщённые жанровые сферы: напевность (лирика), танцевальность и маршевость (связь с движением), декламационность, эпос (связь со словом); осознавать собственные чувства и мысли, эстетические переживания, замечать прекрасное в окружающем мире и в человеке, стремиться к развитию и удовлетворению эстетических потребностей

К концу изучения **модуля № 4 «Музыка народов мира»** обучающийся научится: различать на слух и исполнять произведения народной и композиторской музыки других стран; определять на слух принадлежность народных музыкальных инструментов к группам духовых, струнных, ударно-шумовых инструментов; различать на слух и называть фольклорные элементы музыки разных народов мира в сочинениях профессиональных композиторов (из числа изученных культурно-

национальных традиций и жанров); различать и характеризовать фольклорные жанры музыки (песенные, танцевальные), вычленять и называть типичные жанровые признаки.

К концу изучения **модуля № 5 «Духовная музыка»** обучающийся научится: определять характер, настроение музыкальных произведений духовной музыки, характеризовать её жизненное предназначение; исполнять доступные образцы духовной музыки; рассказывать об особенностях исполнения, традициях звучания духовной музыки Русской православной церкви (вариативно: других конфессий согласно региональной религиозной традиции).

К концу изучения **модуля № 6 «Музыка театра и кино»** обучающийся научится: определять и называть особенности музыкально-сценических жанров (опера, балет, оперетта, мюзикл); различать отдельные номера музыкального спектакля (ария, хор, увертюра и так далее), узнавать на слух и называть освоенные музыкальные произведения (фрагменты) и их авторов; различать виды музыкальных коллективов (ансамблей, оркестров, хоров), тембры человеческих голосов и музыкальных инструментов, определять их на слух; отличать черты профессий, связанных с созданием музыкального спектакля, и их роли в творческом процессе: композитор, музыкант, дирижёр, сценарист, режиссёр, хореограф, певец, художник и другие.

К концу изучения **модуля № 7 «Современная музыкальная культура»** обучающийся научится: различать разнообразные виды и жанры, современной музыкальной культуры, стремиться к расширению музыкального кругозора; различать и определять на слух принадлежность музыкальных произведений, исполнительского стиля к различным направлениям современной музыки (в том числе эстрады, мюзикла, джаза); анализировать, называть музыкально-выразительные средства, определяющие основной характер, настроение музыки, сознательно пользоваться музыкально-выразительными средствами при исполнении; исполнять современные музыкальные произведения, соблюдая певческую культуру звука.

К концу изучения **модуля № 8 «Музыкальная грамота»** обучающийся научится: классифицировать звуки: шумовые и музыкальные, длинные, короткие, тихие, громкие, низкие, высокие; различать элементы музыкального языка (темп, тембр, регистр, динамика, ритм, мелодия, аккомпанемент и другое), уметь объяснить значение соответствующих терминов; различать изобразительные и выразительные интонации, находить признаки сходства и различия музыкальных и речевых интонаций; различать на слух принципы развития: повтор, контраст, варьирование; понимать значение термина «музыкальная форма», определять на слух простые музыкальные формы – двухчастную, трёхчастную и трёхчастную репризную, рондо, вариации; ориентироваться в нотной записи в пределах певческого диапазона; исполнять и создавать различные ритмические рисунки; исполнять песни с простым мелодическим рисунком.

#### **4. Тематическое планирование**

##### **1 класс**

№ п/п	Наименование разделов и тем учебного предмета	Кол-во часов	Программное содержание	Основные виды деятельности обучающихся
<b>ИНВАРИАНТНАЯ ЧАСТЬ (17 часов)</b>				
<b>Модуль № 1 «Народная музыка России»</b>				
1.1	Край, в котором ты живёшь	1	Музыкальные традиции малой Родины. Песни, обряды, музыкальные инструменты	Разучивание, исполнение образцов традиционного фольклора своей местности, песен, посвящённых своей малой родине, песен композиторов-земляков; диалог с учителем о музыкальных традициях своего родного края; вариативно: просмотр видеофильма о культуре родного края; посещение краеведческого музея; посещение этнографического спектакля, концерта
1.2	Русский фольклор	1	Русские народные	Разучивание, исполнение русских

			<p>песни (трудовые, хороводные).          Детский фольклор (игровые, заклички, потешки, считалки, прибаутки)</p>	<p>народных песен разных жанров; участие в коллективной традиционной музыкальной игре (по выбору учителя); сочинение мелодий, вокальная импровизация на основе текстов игрового детского фольклора; вариативно: ритмическая импровизация, исполнение аккомпанемента на простых ударных (ложки) и духовых (свирель) инструментах к изученным народным песням</p>
1.3	Русские народные музыкальные инструменты	1	<p>Народные музыкальные инструменты (балалайка, рожок, свирель, гусли, гармонь, ложки).          Инструментальные наигрыши. Плясовые мелодии</p>	<p>Знакомство с внешним видом, особенностями исполнения и звучания русских народных инструментов; определение на слух тембров инструментов; классификация на группы духовых, ударных, струнных;          музыкальная викторина на знание тембров народных инструментов; двигательная игра – импровизация-подражание игре на музыкальных инструментах; слушание фортепианных пьес композиторов, исполнение песен, в которых присутствуют звукоизобразительные элементы, подражание голосам народных инструментов; вариативно: просмотр видеофильма о русских музыкальных инструментах; посещение музыкального или краеведческого музея; освоение простейших навыков игры на свирели, ложках</p>
1.4	Сказки, мифы и легенды	1	<p>Народные сказители.          Русские народные сказания, былины.          Сказки и легенды о музыке и музыкантах</p>	<p>Знакомство с манерой сказывания нараспев; слушание сказок, былин, эпических сказаний, рассказываемых нараспев; в инструментальной музыке определение на слух музыкальных интонаций речитативного характера; создание иллюстраций к прослушанным музыкальным и литературным произведениям;          вариативно: знакомство с эпосом народов России (по выбору учителя: отдельные сказания или примеры из эпоса народов России, например, якутского Олонхо, карело-финской Калевалы, калмыцкого Джангара,</p>

				Нартского эпоса); просмотр фильмов, мультфильмов, созданных на основе былин, сказаний; речитативная импровизация – чтение нараспев фрагмента сказки, былины
1.5	Фольклор народов России	1	Музыкальные традиции, особенности народной музыки республик Российской Федерации (по выбору учителя может быть представлена культура 2–3 регионов Российской Федерации. Особое внимание следует уделить как наиболее распространённым чертам, так и уникальным самобытным явлениям, например: тувинское горловое пение, кавказская лезгинка, якутский варган, пентатонные лады в музыке республик Поволжья, Сибири). Жанры, интонации, музыкальные инструменты, музыканты-исполнители	Знакомство с особенностями музыкального фольклора различных народностей Российской Федерации; определение характерных черт, характеристика типичных элементов музыкального языка (ритм, лад, интонации); разучивание песен, танцев, импровизация ритмических аккомпанементов на ударных инструментах; вариативно: исполнение на доступных клавишных или духовых инструментах (свирель) мелодий народных песен, прослеживание мелодии по нотной записи; творческие, исследовательские проекты, школьные фестивали, посвящённые музыкальному творчеству народов России
1.6	Народные праздники	1	Обряды, игры, хороводы, праздничная символика – на примере одного или нескольких народных праздников (по выбору учителя внимание обучающихся может быть сосредоточено на	Знакомство с праздничными обычаями, обрядами, бытовавшими ранее и сохранившимися сегодня у различных народностей Российской Федерации; разучивание песен, реконструкция фрагмента обряда, участие в коллективной традиционной игре (по выбору учителя могут быть освоены традиционные игры территориально близких или, наоборот, далёких регионов

			русских традиционных народных праздниках (Рождество, Осенины, Масленица, Троица) и (или) праздниках других народов России (Сабантуй, Байрам, Навруз, Ысыях)	Российской Федерации); вариативно: просмотр фильма (мультфильма), рассказывающего о символике фольклорного праздника; посещение театра, театрализованного представления
Итого по модулю		6		
<b>Модуль № 2 «Классическая музыка»</b>				
2.1	Композиторы – детям	1	Детская музыка П.И. Чайковского, С.С. Прокофьева, Д.Б. Кабалевского и других композиторов. Понятие жанра. Песня, танец, марш	Слушание музыки, определение основного характера, музыкально-выразительных средств, использованных композитором; подбор эпитетов, иллюстраций к музыке; определение жанра; музыкальная викторина; вариативно: вокализация, исполнение мелодий инструментальных пьес со словами; разучивание, исполнение песен; сочинение ритмических аккомпанементов (с помощью звучащих жестов или ударных и шумовых инструментов) к пьесам маршевого и танцевального характера
2.2	Оркестр	1	Оркестр – большой коллектив музыкантов. Дирижёр, партитура, репетиция. Жанр концерта – музыкальное соревнование солиста с оркестром	Слушание музыки в исполнении оркестра; просмотр видеозаписи; диалог с учителем о роли дирижёра, «Я – дирижёр» – игра-имитация дирижёрских жестов во время звучания музыки; разучивание и исполнение песен соответствующей тематики; вариативно: знакомство с принципом расположения партий в партитуре; работа по группам – сочинение своего варианта ритмической партитуры
2.3	Вокальная музыка	1	Человеческий голос – самый совершенный инструмент.	Определение на слух типов человеческих голосов (детские, мужские, женские), тембров голосов

			<p>Бережное отношение к своему голосу. Известные певцы. Жанры вокальной музыки: песни, вокализы, романсы, арии из опер. Кантата. Песня, романс, вокализ, кант</p>	<p>профессиональных вокалистов; знакомство с жанрами вокальной музыки; слушание вокальных произведений композиторов-классиков; освоение комплекса дыхательных, артикуляционных упражнений; вокальные упражнения на развитие гибкости голоса, расширения его диапазона; проблемная ситуация: что значит красивое пение; музыкальная викторина на знание вокальных музыкальных произведений и их авторов; разучивание, исполнение вокальных произведений композиторов-классиков; вариативно: посещение концерта вокальной музыки; школьный конкурс юных вокалистов</p>
2.4	Инструментальная музыка	1	<p>Жанры камерной инструментальной музыки: этюд, пьеса. Альбом. Цикл. Сюита. Соната. Квартет</p>	<p>Знакомство с жанрами камерной инструментальной музыки; слушание произведений композиторов-классиков; определение комплекса выразительных средств; описание своего впечатления от восприятия; музыкальная викторина; вариативно: посещение концерта инструментальной музыки; составление словаря музыкальных жанров</p>
2.5	Программная музыка	1	<p>Программное название, известный сюжет, литературный эпиграф</p>	<p>Слушание произведений программной музыки; обсуждение музыкального образа, музыкальных средств, использованных композитором; вариативно: рисование образов программной музыки; сочинение небольших миниатюр (вокальные или инструментальные импровизации) по заданной программе</p>
2.6	Симфоническая музыка	1	<p>Симфонический оркестр. Тембры, группы инструментов.</p>	<p>Знакомство с составом симфонического оркестра, группами инструментов; определение на слух тембров инструментов</p>



			Симфония, симфоническая картина	симфонического оркестра; слушание фрагментов симфонической музыки; «дирижирование» оркестром; музыкальная викторина; вариативно: посещение концерта симфонической музыки; просмотр фильма об устройстве оркестра
2.7	Русские композиторы классики	1	Творчество выдающихся отечественных композиторов	Знакомство с творчеством выдающихся композиторов, отдельными фактами из их биографии; слушание музыки: фрагменты вокальных, инструментальных, симфонических сочинений; круг характерных образов (картины природы, народной жизни, истории); характеристика музыкальных образов, музыкально-выразительных средств; наблюдение за развитием музыки; определение жанра, формы; чтение учебных текстов и художественной литературы биографического характера; вокализация тем инструментальных сочинений; разучивание, исполнение доступных вокальных сочинений; вариативно: посещение концерта; просмотр биографического фильма
2.8	Европейские композиторы-классики	1	Творчество выдающихся зарубежных композиторов	Знакомство с творчеством выдающихся композиторов, отдельными фактами из их биографии; слушание музыки: фрагменты вокальных, инструментальных, симфонических сочинений; круг характерных образов (картины природы, народной жизни, истории); характеристика музыкальных образов, музыкально-выразительных средств; наблюдение за развитием музыки; определение жанра, формы; чтение учебных текстов и художественной литературы биографического характера; вокализация тем инструментальных сочинений; разучивание, исполнение доступных вокальных сочинений; вариативно:

				посещение концерта; просмотр биографического фильма
2.9	Мастерство исполнителя	1	Творчество выдающихся исполнителей-певцов, инструменталистов, дирижёров. Консерватория, филармония, Конкурс имени П.И. Чайковского	Знакомство с творчеством выдающихся исполнителей классической музыки; изучение программ, афиш консерватории, филармонии; сравнение нескольких интерпретаций одного и того же произведения в исполнении разных музыкантов; беседа на тему «Композитор – исполнитель – слушатель»; вариативно: посещение концерта классической музыки; создание коллекции записей любимого исполнителя
Итого по модулю		9		
<b>Модуль № 3 «Музыка в жизни человека»</b>				
3.1	Искусство времени	1	Музыка – временное искусство. Погружение в поток музыкального звучания. Музыкальные образы движения, изменения и развития	Слушание, исполнение музыкальных произведений, передающих образ непрерывного движения; наблюдение за своими телесными реакциями (дыхание, пульс, мышечный тонус) при восприятии музыки; проблемная ситуация: как музыка воздействует на человека; вариативно: программная ритмическая или инструментальная импровизация «Поезд», «Космический корабль»
Итого по модулю		1		
Количество часов по инвариантным модулям		17		
<b>ВАРИАТИВНАЯ ЧАСТЬ</b>				
<b>Модуль №4 «Музыка народов мира»</b>				
4.1	Музыка стран ближнего зарубежья	2	Фольклор и музыкальные традиции стран ближнего зарубежья (песни, танцы, обычаи, музыкальные инструменты). Музыкальные традиции и праздники, народные	Знакомство с особенностями музыкального фольклора народов других стран; определение характерных черт, типичных элементов музыкального языка (ритм, лад, интонации); знакомство с внешним видом, особенностями исполнения и звучания народных инструментов; определение на слух тембров инструментов;

			инструменты и жанры. Славянские музыкальные традиции. Кавказские мелодии и ритмы. Композиторы и музыканты-исполнители стран ближнего зарубежья. Близость музыкальной культуры этих стран с российскими республиками музыкального стиля своей страны	классификация на группы духовых, ударных, струнных; музыкальная викторина на знание тембров народных инструментов; двигательная игра – импровизация-подражание игре на музыкальных инструментах; сравнение интонаций, жанров, ладов, инструментов других народов с фольклорными элементами народов России; разучивание и исполнение песен, танцев, сочинение, импровизация ритмических аккомпанементов к ним (с помощью звучащих жестов или на ударных инструментах); вариативно: исполнение на клавишных или духовых инструментах народных мелодий, прослеживание их по нотной записи; творческие, исследовательские проекты, школьные фестивали, посвящённые музыкальной культуре народов мира
4.2	Музыка стран ближнего зарубежья	2	Фольклор и музыкальные традиции стран ближнего зарубежья (песни, танцы, обычаи, музыкальные инструменты). Музыкальные традиции и праздники, народные инструменты и жанры. Славянские музыкальные традиции. Кавказские мелодии и ритмы. Композиторы и музыканты-исполнители стран ближнего зарубежья. Близость музыкальной культуры этих стран с российскими республиками	Знакомство с особенностями музыкального фольклора народов других стран; определение характерных черт, типичных элементов музыкального языка (ритм, лад, интонации); знакомство с внешним видом, особенностями исполнения и звучания народных инструментов; сравнение интонаций, жанров, ладов, инструментов других народов с фольклорными элементами народов России; вариативно: исполнение на клавишных или духовых инструментах народных мелодий, прослеживание их по нотной записи; творческие, исследовательские проекты, школьные фестивали, посвящённые музыкальной культуре народов мира
4.3	Музыка стран	2	Музыка народов	Знакомство с особенностями

	дальнего зарубежья	<p>Европы. Танцевальный и песенный фольклор европейских народов. Канон. Странствующие музыканты. Карнавал. Музыка Испании и Латинской Америки. Фламенко. Искусство игры на гитаре, кастаньеты, латиноамериканские ударные инструменты. Танцевальные жанры (по выбору учителя могут быть представлены болеро, фанданго, хота, танго, самба, румба, ча-ча-ча, сальса, босса-нова и другие). Смешение традиций и культур в музыке Северной Америки. Музыка Японии и Китая. Древние истоки музыкальной культуры стран Юго-Восточной Азии. Императорские церемонии, музыкальные инструменты. Пентатоника. Музыка Средней Азии. Музыкальные традиции и праздники, народные инструменты и современные</p>	<p>музыкального фольклора народов других стран; определение характерных черт, типичных элементов музыкального языка (ритм, лад, интонации); разучивание и исполнение песен, танцев, сочинение, импровизация ритмических аккомпанементов к ним (с помощью звучащих жестов или на ударных инструментах); вариативно: исполнение на клавишных или духовых инструментах народных мелодий, прослеживание их по нотной записи; творческие, исследовательские проекты, школьные фестивали, посвящённые музыкальной культуре народов мира</p>
--	--------------------	--	---

			исполнители Казахстана, Киргизии, и других стран региона	
Итого по модулю		5		
<b>Модуль № 5 «Духовная музыка»</b>				
5.1	Звучание храма	1	Колокола. Колокольные звоны (благовест, трезвон и другие). Звонарские приговорки. Колокольность в музыке русских композиторов	Обобщение жизненного опыта, связанного со звучанием колоколов; диалог с учителем о традициях изготовления колоколов, значении колокольного звона; знакомство с видами колокольных звонов; слушание музыки русских композиторов с ярко выраженным изобразительным элементом колокольности; выявление, обсуждение характера, выразительных средств, использованных композитором; двигательная импровизация – имитация движений звонаря на колокольне; ритмические и артикуляционные упражнения на основе звонарских приговорок; вариативно: просмотр документального фильма о колоколах; сочинение, исполнение на фортепиано, синтезаторе или металлофонах композиции, имитирующей звучание колоколов
5.2	Религиозные праздники	1	Праздничная служба, вокальная (в том числе хоровая) музыка религиозного содержания (по выбору: на религиозных праздниках той конфессии, которая наиболее почитаема в данном регионе Российской Федерации. В рамках православной традиции возможно рассмотрение	Слушание музыкальных фрагментов праздничных богослужений, определение характера музыки, её религиозного содержания; разучивание (с опорой на нотный текст), исполнение доступных вокальных произведений духовной музыки; вариативно: просмотр фильма, посвящённого религиозным праздникам; посещение концерта духовной музыки; исследовательские проекты, посвящённые музыке религиозных праздников

			<p>традиционных праздников с точки зрения, как религиозной символики, так и фольклорных традиций (например: Рождество, Троица, Пасха).</p> <p>Рекомендуется знакомство с фрагментами литургической музыки русских композиторов классиков (С.В. Рахманинов, П.И. Чайковский и других композиторов)</p>	
Итого по модулю		2		
<b>Модуль № 6 «Музыка театра и кино»</b>				
6.1	Музыкальная сказка на сцене, на экране	1	<p>Характеры персонажей, отражённые в музыке.</p> <p>Тембр голоса. Соло.</p> <p>Хор, ансамбль</p>	<p>Видеопросмотр музыкальной сказки; обсуждение музыкально-выразительных средств, передающих повороты сюжета, характеры героев; игра-викторина «Угадай по голосу»; разучивание, исполнение отдельных номеров из детской оперы, музыкальной сказки; вариативно: постановка детской музыкальной сказки, спектакль для родителей; творческий проект «Озвучиваем мультфильм»</p>
6.2	Театр оперы и балета	1	<p>Особенности музыкальных спектаклей. Балет. Опера. Солисты, хор, оркестр, дирижёр в музыкальном спектакле</p>	<p>Знакомство со знаменитыми музыкальными театрами; просмотр фрагментов музыкальных спектаклей с комментариями учителя; определение особенностей балетного и оперного спектакля; разучивание и исполнение доступного фрагмента, обработки песни (хора из оперы); «игра в дирижёра» – двигательная импровизация во время слушания оркестрового фрагмента</p>

				музыкального спектакля; вариативно: посещение спектакля или экскурсия в местный музыкальный театр; виртуальная экскурсия по Большому театру; рисование по мотивам музыкального спектакля, создание афиши
6.3	Балет. Хореография – искусство танца	1	Сольные номера и массовые сцены балетного спектакля. Фрагменты, отдельные номера из балетов отечественных композиторов (например, балеты П.И. Чайковского, С.С. Прокофьева, А.И. Хачатуряна, В.А. Гаврилина, Р.К. Щедрина)	Просмотр и обсуждение видеозаписей – знакомство с несколькими яркими сольными номерами и сценами из балетов русских композиторов; музыкальная викторина на знание балетной музыки; вариативно: пропевание и исполнение ритмической партитуры – аккомпанемента к фрагменту балетной музыки; посещение балетного спектакля или просмотр фильма балета
6.4	Опера. Главные герои и номера оперного спектакля		Ария, хор, сцена, увертюра – оркестровое вступление. Отдельные номера из опер русских и зарубежных композиторов (по выбору учителя могут быть представлены фрагменты из опер Н.А. Римского - Корсакова («Садко», «Сказка о царе Салтане», «Снегурочка»), М.И. Глинки («Руслан и Людмила»), К.В. Глюка («Орфей и Эвридика»), Дж. Верди и других	Слушание фрагментов опер; определение характера музыки сольной партии, роли и выразительных средств оркестрового сопровождения; знакомство с тембрами голосов оперных певцов; освоение терминологии; звучащие тесты и кроссворды на проверку знаний; разучивание, исполнение песни, хора из оперы; рисование героев, сцен из опер; вариативно: просмотр фильма-оперы; постановка детской оперы

			композиторов)	
Итого по модулю		4		
<b>Модуль № 7 «Современная музыкальная культура»</b>				
7.1	Современные обработки классической музыки	2	Понятие обработки, творчество современных композиторов исполнителей, обрабатывающих классическую музыку. Проблемная ситуация: зачем музыканты делают обработки классики?	Различение музыки классической и её современной обработки; слушание обработок классической музыки, сравнение их с оригиналом; обсуждение комплекса выразительных средств, наблюдение за изменением характера музыки; вокальное исполнение классических тем в сопровождении современного ритмизованного аккомпанемента
7.2	Электронные музыкальные инструменты	1	Современные «двойники» классических музыкальных инструментов: синтезатор, электронная скрипка, гитара, барабаны. Виртуальные музыкальные инструменты в компьютерных программах	Слушание музыкальных композиций в исполнении на электронных музыкальных инструментах; сравнение их звучания с акустическими инструментами, обсуждение результатов сравнения; подбор электронных тембров для создания музыки к фантастическому фильму; вариативно: посещение музыкального магазина (отдел электронных музыкальных инструментов); просмотр фильма об электронных музыкальных инструментах; создание электронной композиции в компьютерных программах с готовыми семплами (например, Garage Band)
Итого по модулю		3		
<b>Модуль № 8 «Музыкальная грамота»</b>				
8.1	Весь мир звучит	1	Звуки музыкальные и шумовые. Свойства звука: высота, громкость, длительность, тембр	Знакомство со звуками музыкальными и шумовыми; различение, определение на слух звуков различного качества; игра – подражание звукам и голосам природы с использованием шумовых музыкальных инструментов, вокальной импровизации; артикуляционные упражнения, разучивание и исполнение попевок и песен с использованием звукоподражательных элементов, шумовых звуков



8.2	Песня	1	Куплетная форма. Запев, припев	Знакомство со строением куплетной формы; составление наглядной буквенной или графической схемы куплетной формы; исполнение песен, написанных в куплетной форме; различение куплетной формы при слушании незнакомых музыкальных произведений; вариативно: импровизация, сочинение новых куплетов к знакомой песне
Итого по модулю		2		
Количество часов по вариативным модулям		16		
<b>ОБЩЕЕ КОЛИЧЕСТВО ЧАСОВ ПО ПРОГРАММЕ</b>		<b>33</b>		

## 2 класс

№ п/п	Наименование разделов и тем учебного предмета	Количество часов	Программное содержание	Основные виды деятельности обучающихся
<b>ИНВАРИАНТНАЯ ЧАСТЬ</b>				
<b>Модуль № 1 «Народная музыка России»</b>				
1.1	Край, в котором ты живёшь	1	Музыкальные традиции малой Родины. Песни, обряды, музыкальные инструменты	Разучивание, исполнение образцов традиционного фольклора своей местности, песен, посвящённых своей малой родине, песен композиторов-земляков; диалог с учителем о музыкальных традициях своего родного края; вариативно: просмотр видеофильма о культуре родного края; посещение краеведческого музея; посещение этнографического спектакля, концерта
1.2	Русский фольклор	1	Русские народные песни (трудовые, хороводные). Детский фольклор (игровые, заклички, потешки, считалки, прибаутки)	Разучивание, исполнение русских народных песен разных жанров; участие в коллективной традиционной музыкальной игре (по выбору учителя могут быть освоены игры «Бояре», «Плетень», «Бабка-ёжка», «Заинька» и другие); сочинение мелодий, вокальная импровизация на основе текстов игрового детского фольклора; вариативно: ритмическая импровизация, исполнение аккомпанемента на простых ударных (ложки) и духовых (свирель) инструментах к изученным народным песням
1.3	Русские народные	1	Народные	Знакомство с внешним видом,

	музыкальные инструменты		музыкальные инструменты (балалайка, рожок, свирель, гусли, гармонь, ложки). Инструментальные наигрыши. Плясовые мелодии	особенностями исполнения и звучания русских народных инструментов; определение на слух тембров инструментов; классификация на группы духовых, ударных, струнных; музыкальная викторина на знание тембров народных инструментов; двигательная игра – импровизация-подражание игре на музыкальных инструментах; слушание фортепианных пьес композиторов, исполнение песен, в которых присутствуют звукоизобразительные элементы, подражание голосам народных инструментов; вариативно: просмотр видеофильма о русских музыкальных инструментах; посещение музыкального или краеведческого музея; освоение простейших навыков игры на свирели, ложках
1.4	Сказки, мифы и легенды	1	Народные сказители. Русские народные сказания, былины. Сказки и легенды о музыке и музыкантах	Знакомство с манерой сказывания нараспев; слушание сказок, былин, эпических сказаний, рассказываемых нараспев; в инструментальной музыке определение на слух музыкальных интонаций речитативного характера; вариативно: знакомство с эпосом народов России (по выбору учителя: отдельные сказания или примеры из эпоса народов России, например, якутского Олонхо, карело-финской Калевалы, калмыцкого Джангара, Нартского эпоса); просмотр фильмов, мультфильмов, созданных на основе былин, сказаний; речитативная импровизация – чтение нараспев фрагмента сказки, былины
1.5	Народные праздники	1	Обряды, игры, хороводы, праздничная символика – на примере одного или нескольких народных праздников (по выбору учителя)	Знакомство с праздничными обычаями, обрядами, бытовавшими ранее и сохранившимися сегодня у различных народностей Российской Федерации; разучивание песен, реконструкция фрагмента обряда, участие в коллективной традиционной игре

			внимание обучающихся может быть сосредоточено на русских традиционных народных праздниках (Рождество, Осенины, Масленица, Троица) и (или) праздниках других народов России (Сабантуй, Байрам, Навруз, Ысыях)	(по выбору учителя могут быть освоены традиционные игры территориально близких или, наоборот, далёких регионов Российской Федерации); вариативно: просмотр фильма (мультфильма), рассказывающего о символике фольклорного праздника; посещение театра, театрализованного представления; участие в народных гуляньях на улицах родного города, посёлка
1.6	Фольклор народов России	1	Музыкальные традиции, особенности народной музыки республик	Знакомство с особенностями музыкального фольклора различных народностей Российской Федерации; определение характерных черт, характеристика типичных элементов музыкального языка (ритм, лад, интонации); разучивание песен, танцев, импровизация ритмических аккомпанементов на ударных инструментах; вариативно: исполнение на доступных клавишных или духовых инструментах (свирель) мелодий народных песен, прослеживание мелодии по нотной записи; творческие, исследовательские проекты, школьные фестивали, посвящённые музыкальному творчеству народов России
1.7	Фольклор в творчестве профессиональных музыкантов	1	Собиратели фольклора. Народные мелодии в обработке композиторов. Народные жанры, интонации как основа для композиторского творчества	Диалог с учителем о значении фольклористики; чтение учебных, популярных текстов о собирателях фольклора; слушание музыки, созданной композиторами на основе народных жанров и интонаций; определение приёмов обработки, развития народных мелодий; разучивание, исполнение народных песен в композиторской обработке; сравнение звучания одних и тех же мелодий в народном и

				композиторском варианте; обсуждение аргументированных оценочных суждений на основе сравнения; вариативно: аналогии с изобразительным искусством – сравнение фотографий подлинных образцов народных промыслов (гжель, хохлома, городецкая роспись) с творчеством современных художников, модельеров, дизайнеров, работающих в соответствующих техниках росписи
Итого по модулю		7		
<b>Модуль № 2 «Классическая музыка»</b>				
2.1	Русские композиторы классики	1	Творчество выдающихся отечественных композиторов	Знакомство с творчеством выдающихся композиторов, отдельными фактами из их биографии; слушание музыки: фрагменты вокальных, инструментальных, симфонических сочинений; круг характерных образов (картины природы, народной жизни, истории); характеристика музыкальных образов, музыкальновыразительных средств; наблюдение за развитием музыки; определение жанра, формы; чтение учебных текстов и художественной литературы биографического характера; вокализация тем инструментальных сочинений; разучивание, исполнение доступных вокальных сочинений; вариативно: посещение концерта; просмотр биографического фильма
2.2	Европейские композиторы классики	1	Творчество выдающихся зарубежных композиторов	Знакомство с творчеством выдающихся композиторов, отдельными фактами из их биографии; слушание музыки: фрагменты вокальных, инструментальных, симфонических сочинений; круг характерных образов (картины природы, народной жизни, истории); характеристика музыкальных образов, музыкальновыразительных средств; наблюдение за развитием музыки; определение жанра, формы; чтение учебных текстов и

				художественной литературы биографического характера; вокализация тем инструментальных сочинений; разучивание, исполнение доступных вокальных сочинений; вариативно: посещение концерта; просмотр биографического фильма
2.3	Музыкальные инструменты. Скрипка, виолончель	1	Певучесть тембров струнных смычковых инструментов. Композиторы, сочинявшие скрипичную музыку. Знаменитые исполнители, мастера, изготавливавшие инструменты	Игра-имитация исполнительских движений во время звучания музыки; музыкальная викторина на знание конкретных произведений и их авторов, определения тембров звучащих инструментов; разучивание, исполнение песен, посвящённых музыкальным инструментам; вариативно: посещение концерта инструментальной музыки; «Паспорт инструмента» – исследовательская работа, предполагающая описание внешнего вида и особенностей звучания инструмента, способов игры на нём
2.4	Вокальная музыка	1	Человеческий голос – самый совершенный инструмент. Бережное отношение к своему голосу. Известные певцы. Жанры вокальной музыки: песни, вокализы, романсы, арии из опер. Кантата. Песня, романс, вокализ, кант	Определение на слух типов человеческих голосов (детские, мужские, женские), тембров голосов профессиональных вокалистов; знакомство с жанрами вокальной музыки; слушание вокальных произведений композиторов-классиков; освоение комплекса дыхательных, артикуляционных упражнений; вокальные упражнения на развитие гибкости голоса, расширения его диапазона; проблемная ситуация: что значит красивое пение; музыкальная викторина на знание вокальных музыкальных произведений и их авторов; разучивание, исполнение вокальных произведений композиторов-классиков; вариативно: посещение концерта вокальной музыки; школьный конкурс юных вокалистов
2.5	Программная музыка	1	Программное название, известный сюжет, литературный эпиграф	Слушание произведений программной музыки; обсуждение музыкального образа, музыкальных средств, использованных композитором; вариативно: рисование образов программной музыки; сочинение небольших миниатюр (вокальные или

				инструментальные импровизации) по заданной программе
2.6	Симфоническая музыка	1	Жанры камерной инструментальной музыки: этюд, пьеса. Альбом. Цикл. Сюита. Соната. Квартет	Знакомство с жанрами камерной инструментальной музыки; слушание произведений композиторов классиков; определение комплекса выразительных средств; описание своего впечатления от восприятия; музыкальная викторина; вариативно: посещение концерта инструментальной музыки; составление словаря музыкальных жанров
2.7	Мастерство исполнителя	1	Творчество выдающихся исполнителей-певцов, инструменталистов, дирижёров. Консерватория, филармония, Конкурс имени П.И. Чайковского	Знакомство с творчеством выдающихся исполнителей классической музыки; изучение программ, афиш консерватории, филармонии; сравнение нескольких интерпретаций одного и того же произведения в исполнении разных музыкантов; вариативно: посещение концерта классической музыки; создание коллекции записей любимого исполнителя
2.8	Инструментальная музыка	1	Жанры камерной инструментальной музыки: этюд, пьеса. Альбом. Цикл. Сюита. Соната. Квартет	Знакомство с жанрами камерной инструментальной музыки; слушание произведений композиторов классиков; определение комплекса выразительных средств; описание своего впечатления от восприятия; музыкальная викторина; вариативно: посещение концерта инструментальной музыки; составление словаря музыкальных жанров
Итого по модулю		8		
<b>Модуль № 3 «Музыка в жизни человека»</b>				
3.1	Главный музыкальный символ	1	Гимн России – главный музыкальный символ нашей страны. Традиции исполнения Гимна России. Другие гимны	Разучивание, исполнение Гимна Российской Федерации; знакомство с историей создания, правилами исполнения; просмотр видеозаписей парада, церемонии награждения спортсменов; чувство гордости, понятия достоинства и чести;

				обсуждение этических вопросов, связанных с государственными символами страны; разучивание, исполнение Гимна своей республики, города, школы
3.2	Красота и вдохновение		Стремление человека к красоте. Особое состояние – вдохновение. Музыка – возможность вместе переживать вдохновение, наслаждаться красотой. Музыкальное единство людей – хор, хоровод	Диалог с учителем о значении красоты и вдохновения в жизни человека; слушание музыки, концентрация на её восприятии, своём внутреннем состоянии; двигательная импровизация под музыку лирического характера «Цветы распускаются под музыку»; выстраивание хорового унисона – вокального и психологического; одновременное взятие и снятие звука, навыки певческого дыхания по руке дирижёра; разучивание, исполнение красивой песни; вариативно: разучивание хоровода
Количество часов по инвариантным модулям		17		
<b>ВАРИАТИВНАЯ ЧАСТЬ</b>				
<b>Модуль № 4 «Музыка народов мира»</b>				
4.1	Диалог культур	2	Образы, интонации фольклора других народов и стран в музыке отечественных и зарубежных композиторов (в том числе образы других культур в музыке русских композиторов и русские музыкальные цитаты в творчестве зарубежных композиторов	Знакомство с творчеством композиторов; сравнение их сочинений с народной музыкой; определение формы, принципа развития фольклорного музыкального материала; вокализация наиболее ярких тем инструментальных сочинений; разучивание, исполнение доступных вокальных сочинений; вариативно: исполнение на клавишных или духовых инструментах композиторских мелодий, прослеживание их по нотной записи; творческие, исследовательские проекты, посвящённые выдающимся композиторам
	Итого по модулю	2		
<b>Модуль № 5 «Духовная музыка»</b>				
5.1	Инструментальная музыка в церкви	1	Орган и его роль в богослужении. Творчество И.С. Баха	Чтение учебных и художественных текстов, посвящённых истории создания, устройству органа, его роли в католическом и протестантском богослужении; ответы на вопросы учителя; слушание органной музыки И.С.

				<p>Баха; описание впечатления от восприятия, характеристика музыкально-выразительных средств; игровая имитация особенностей игры на органе (во время слушания); звуковое исследование – исполнение (учителем) на синтезаторе знакомых музыкальных произведений тембром органа;</p> <p>наблюдение за трансформацией музыкального образа;</p> <p>вариативно: посещение концерта органной музыки; рассматривание иллюстраций, изображений органа; проблемная ситуация – выдвижение гипотез о принципах работы этого музыкального инструмента; просмотр познавательного фильма об органе; литературное, художественное творчество на основе музыкальных впечатлений от восприятия органной музыки</p>
5.2	Искусство Русской православной церкви	1	<p>Музыка в православном храме. Традиции исполнения, жанры (тропарь, стихира, величание и другое). Музыка и живопись, посвященные святым. Образы Христа, Богородицы</p>	<p>Разучивание, исполнение вокальных произведений религиозной тематики, сравнение церковных мелодий и народных песен, мелодий светской музыки;</p> <p>прослеживание исполняемых мелодий по нотной записи;</p> <p>анализ типа мелодического движения, особенностей ритма, темпа, динамики; сопоставление произведений музыки и живописи, посвящённых святым, Христу, Богородице; вариативно: посещение храма; поиск в Интернете информации о Крещении Руси, святых, об иконах</p>
5.3	Религиозные праздники	1	<p>Праздничная служба, вокальная (в том числе хоровая) музыка религиозного содержания (по выбору: на религиозных праздниках той конфессии, которая наиболее почитаема</p>	<p>слушание музыкальных фрагментов праздничных богослужений, определение характера музыки, её религиозного содержания;</p> <p>разучивание (с опорой на нотный текст), исполнение доступных вокальных произведений духовной музыки;</p> <p>вариативно: просмотр фильма, посвящённого религиозным праздникам; посещение концерта</p>



			<p>в данном регионе Российской Федерации. В рамках православной традиции возможно рассмотрение традиционных праздников с точки зрения, как религиозной символики, так и фольклорных традиций (например: Рождество, Троица, Пасха).</p> <p>Рекомендуется знакомство с фрагментами литургической музыки русских композиторов классиков (С.В. Рахманинов, П.И. Чайковский и других композиторов)</p>	духовной музыки; исследовательские проекты, посвящённые музыке религиозных праздников
Итого по модулю		3		
<b>Модуль № 6 «Музыка театра и кино»</b>				
6.1	Музыкальная сказка на сцене, на экране	2	<p>Характеры персонажей, отражённые в музыке.</p> <p>Тембр голоса. Соло.</p> <p>Хор, ансамбль</p>	<p>Видеопросмотр музыкальной сказки; обсуждение музыкально-выразительных средств, передающих повороты сюжета, характеры героев; игра-викторина «Угадай по голосу»; разучивание, исполнение отдельных номеров из детской оперы, музыкальной сказки; вариативно: постановка детской музыкальной сказки, спектакль для родителей; творческий проект «Озвучиваем мультфильм»</p>
6.2	Театр оперы и балета	1	<p>Особенности музыкальных спектаклей. Балет. Опера. Солисты, хор, оркестр, дирижёр в музыкальном спектакле</p>	<p>Знакомство со знаменитыми музыкальными театрами; просмотр фрагментов музыкальных спектаклей с комментариями учителя;</p> <p>определение особенностей балетного и оперного спектакля;</p> <p>тесты или кроссворды на освоение</p>

				<p>специальных терминов;</p> <p>танцевальная импровизация под музыку фрагмента балета;</p> <p>разучивание и исполнение доступного фрагмента, обработки песни</p> <p>(хора из оперы);</p> <p>«игра в дирижёра» – двигательная импровизация во время слушания оркестрового фрагмента</p>
6.3	Балет. Хореография – искусство танца	1	<p>Сольные номера и массовые сцены балетного спектакля. Фрагменты, отдельные номера из балетов отечественных композиторов (например, балеты П.И. Чайковского, С.С. Прокофьева, А.И. Хачатуряна, В.А. Гаврилина, Р.К. Щедрина)</p>	<p>Просмотр и обсуждение видеозаписей – знакомство с несколькими яркими сольными номерами и сценами из балетов русских композиторов;</p> <p>музыкальная викторина на знание балетной музыки;</p> <p>вариативно: пропевание и исполнение ритмической партитуры – аккомпанемента к фрагменту балетной музыки; посещение балетного спектакля или просмотр фильма балета</p>
6.4	Опера. Главные герои и номера оперного спектакля	2	<p>Ария, хор, сцена, увертюра – оркестровое вступление. Отдельные номера из опер русских и зарубежных композиторов (по выбору учителя могут быть представлены фрагменты из опер Н.А. Римского - Корсакова («Садко», «Сказка о царе Салтане», «Снегурочка»), М.И. Глинки («Руслан и Людмила»), К.В. Глюка («Орфей и Эвридика»), Дж. Верди и других</p>	<p>Слушание фрагментов опер; определение характера музыки сольной партии, роли и выразительных средств оркестрового сопровождения;</p> <p>знакомство с тембрами голосов оперных певцов;</p> <p>освоение терминологии;</p> <p>звучащие тесты и кроссворды на проверку знаний;</p> <p>разучивание, исполнение песни, хора из оперы; рисование героев, сцен из опер; вариативно: просмотр фильма-оперы; постановка детской оперы</p>

6.5	Сюжет музыкального спектакля	1	Либретто. Развитие музыки в соответствии с сюжетом. Действия и сцены в опере и балете. Контрастные образы, лейтмотивы	Знакомство с либретто, структурой музыкального спектакля; рисунок обложки для либретто опер и балетов; анализ выразительных средств, создающих образы главных героев, противоборствующих сторон; наблюдение за музыкальным развитием, характеристика приёмов, использованных композитором; вокализация, пропевание музыкальных тем, пластическое интонирование оркестровых фрагментов; музыкальная викторина на знание музыки; звучащие и терминологические тесты; вариативно: создание любительского видеофильма на основе выбранного либретто; просмотр фильма-оперы или фильма-балета
6.6	Оперетта, мюзикл	1	История возникновения и особенности жанра. Отдельные номера из оперетт И. Штрауса, И. Кальмана и др.	Знакомство с жанрами оперетты, мюзикла; слушание фрагментов из оперетт, анализ характерных особенностей жанра; разучивание, исполнение отдельных номеров из популярных музыкальных спектаклей; сравнение разных постановок одного и того же мюзикла; вариативно: посещение музыкального театра: спектакль в жанре оперетты или мюзикла; постановка фрагментов, сцен из мюзикла – спектакль для родителей
Итого по модулю		8		
<b>Модуль № 7 «Современная музыкальная культура»</b>				
7.1	Современные обработки классической музыки	2	Понятие обработки, творчество современных композиторов исполнителей, обрабатывающих классическую музыку. Проблемная ситуация: зачем музыканты делают обработки классики?	Различение музыки классической и её современной обработки; слушание обработок классической музыки, сравнение их с оригиналом; обсуждение комплекса выразительных средств, наблюдение за изменением характера музыки; вокальное исполнение классических тем в сопровождении современного ритмизованного аккомпанемента
7.2	Джаз	1	Особенности джаза:	Знакомство с творчеством джазовых

			импровизационность, ритм. Музыкальные инструменты джаза, особые приёмы игры на них. Творчество джазовых музыкантов (по выбору учителя могут быть представлены примеры творчества всемирно известных джазовых)	музыкантов; узнавание, различение на слух джазовых композиций в отличие от других музыкальных стилей и направлений; определение на слух тембров музыкальных инструментов, исполняющих джазовую композицию; вариативно: разучивание, исполнение песен в джазовых ритмах; сочинение, импровизация ритмического аккомпанемента с джазовым ритмом, синкопами; составление плейлиста, коллекции записей джазовых музыкантов
7.3	Исполнители современной музыки	1	Творчество одного или нескольких исполнителей современной музыки, популярных у молодёжи	Просмотр видеоклипов современных исполнителей; сравнение их композиций с другими направлениями и стилями (классикой, духовной, народной музыкой)
7.4	Электронные музыкальные инструменты	1	Современные «двойники» классических музыкальных инструментов: синтезатор, электронная скрипка, гитара, барабаны. Виртуальные музыкальные инструменты в компьютерных программах	Слушание музыкальных композиций в исполнении на электронных музыкальных инструментах; сравнение их звучания с акустическими инструментами, обсуждение результатов сравнения; подбор электронных тембров для создания музыки к фантастическому фильму; вариативно: просмотр фильма об электронных музыкальных инструментах; создание электронной композиции в компьютерных программах с готовыми семплами (например, Garage Band)
Итого по модулю		4		
Количество часов по вариативным модулям		17		
<b>ОБЩЕЕ КОЛИЧЕСТВО ЧАСОВ ПО ПРОГРАММЕ</b>		<b>34</b>		

### 3 класс

№ п/п	Наименование разделов и тем	Количество	Программное содержание	Основные виды деятельности обучающихся
-------	-----------------------------	------------	------------------------	--

	учебного предмета	часов		
<b>ИНВАРИАНТНАЯ ЧАСТЬ</b>				
<b>Модуль № 1 «Народная музыка России»</b>				
1.1	Край, в котором ты живёшь	1	Музыкальные традиции малой Родины. Песни, обряды, музыкальные инструменты	Разучивание, исполнение образцов традиционного фольклора своей местности, песен, посвящённых своей малой родине, песен композиторов-земляков; диалог с учителем о музыкальных традициях своего родного края; вариативно: просмотр видеофильма о культуре родного края; посещение краеведческого музея, концерта этнографического спектакля
1.2	Русский фольклор	1	Русские народные песни (трудовые, хороводные). Детский фольклор (игровые, заклички, потешки, считалки, прибаутки)	Разучивание, исполнение русских народных песен разных жанров; участие в коллективной традиционной музыкальной игре; сочинение мелодий, вокальная импровизация на основе текстов игрового детского фольклора; вариативно: ритмическая импровизация, исполнение аккомпанемента на простых ударных (ложки) и духовых (свирель) инструментах к изученным народным песням
1.3	Русские народные музыкальные инструменты	1	Народные музыкальные инструменты (балалайка, рожок, свирель, гусли, гармонь, ложки). Инструментальные наигрыши. Плясовые мелодии	Знакомство с внешним видом, особенностями исполнения и звучания русских народных инструментов; определение на слух тембров инструментов; классификация на группы духовых, ударных, струнных; музыкальная викторина на знание тембров народных инструментов; двигательная игра – импровизация-подражание игре на музыкальных инструментах; слушание фортепианных пьес композиторов, исполнение песен, в которых присутствуют звукоизобразительные элементы, подражание голосам народных инструментов; вариативно: просмотр видеофильма о русских музыкальных инструментах; посещение музыкального или краеведческого музея; освоение простейших навыков игры на свирели, ложках

1.4	Жанры музыкального фольклора	1	<p>Фольклорные жанры, общие для всех народов: лирические, трудовые, колыбельные песни, танцы и пляски. Традиционные музыкальные инструменты</p>	<p>Различение на слух контрастных по характеру фольклорных жанров: колыбельная, трудовая, лирическая, плясовая; определение, характеристика типичных элементов музыкального языка (темп, ритм, мелодия, динамика), состава исполнителей; определение тембра музыкальных инструментов, отнесение к одной из групп (духовые, ударные, струнные); разучивание, исполнение песен разных жанров, относящихся к фольклору разных народов Российской Федерации; импровизации, сочинение к ним ритмических аккомпанементов (звучащими жестами, на ударных инструментах); вариативно: исполнение на клавишных или духовых инструментах (свирель) мелодий народных песен, прослеживание мелодии по нотной записи</p>
1.5	Фольклор народов России	1	<p>Музыкальные традиции, особенности народной музыки республик Российской Федерации (по выбору учителя может быть представлена культура 2–3 регионов Российской Федерации. Особое внимание следует уделить как наиболее распространённым чертам, так и уникальным самобытным явлениям, например: тувинское горловое пение, кавказская лезгинка, якутский варган, пентатонные лады</p>	<p>Знакомство с особенностями музыкального фольклора различных народностей Российской Федерации; определение характерных черт, характеристика типичных элементов музыкального языка (ритм, лад, интонации); разучивание песен, танцев, импровизация ритмических аккомпанементов на ударных инструментах; вариативно: исполнение на доступных клавишных или духовых инструментах (свирель) мелодий народных песен, прослеживание мелодии по нотной записи; творческие, исследовательские проекты, школьные фестивали, посвящённые музыкальному творчеству народов России</p>

			в музыке республик Поволжья, Сибири). Жанры, интонации, музыкальные инструменты, музыканты-исполнители	
1.6	Фольклор в творчестве профессиональных музыкантов	1	Собиратели фольклора. Народные мелодии в обработке композиторов. Народные жанры, интонации как основа для композиторского творчества	Диалог с учителем о значении фольклористики; чтение учебных, популярных текстов о собирателях фольклора; слушание музыки, созданной композиторами на основе народных жанров и интонаций; определение приёмов обработки, развития народных мелодий; разучивание, исполнение народных песен в композиторской обработке; сравнение звучания одних и тех же мелодий в народном и композиторском варианте; обсуждение аргументированных оценочных суждений на основе сравнения; вариативно: аналогии с изобразительным искусством – сравнение фотографий подлинных образцов народных промыслов (гжель, хохлома, городецкая роспись) с творчеством современных художников, модельеров, дизайнеров, работающих в соответствующих техниках росписи
Итого по модулю		6		
<b>Модуль № 2 «Классическая музыка»</b>				
2.1	Композитор – исполнитель – слушатель	1	Композитор. Исполнитель. Особенности их деятельности, творчества. Умение слушать музыку. Концерт, концертный зал. Правила поведения в концертном зале	Просмотр видеозаписи концерта; слушание музыки, рассматривание иллюстраций; диалог с учителем по теме занятия; «Я – исполнитель» (игра – имитация исполнительских движений); игра «Я – композитор» (сочинение небольших попевок, мелодических фраз); освоение правил поведения на концерте; вариативно: «Как на концерте» – выступление учителя или одноклассника, обучающегося в музыкальной школе, с исполнением краткого музыкального произведения; посещение концерта классической музыки
2.2	Композиторы – детям	1	Детская музыка П.И. Чайковского,	Слушание музыки, определение основного характера, музыкально-

			С.С. Прокофьева, Д.Б. Кабалевского и других композиторов. Понятие жанра. Песня, танец, марш	выразительных средств, использованных композитором; подбор эпитетов, иллюстраций к музыке; определение жанра; музыкальная викторина; вариативно: вокализация, исполнение мелодий инструментальных пьес со словами; разучивание, исполнение песен; сочинение ритмических аккомпанементов (с помощью звучащих жестов или ударных и шумовых инструментов) к пьесам маршевого и танцевального характера
2.3	Музыкальные инструменты. Фортепиано	1	Рояль и пианино. История изобретения фортепиано, «секрет» названия инструмента (форте + пиано). «Предки» и «наследники» фортепиано (клавесин, синтезатор)	Знакомство с многообразием красок фортепиано; слушание фортепианных пьес в исполнении известных пианистов; «Я – пианист» – игра-имитация исполнительских движений во время звучания музыки; слушание детских пьес на фортепиано в исполнении учителя; демонстрация возможностей инструмента (исполнение одной и той же пьесы тихо и громко, в разных регистрах, разными штрихами); вариативно: посещение концерта фортепианной музыки; разбираем инструмент – наглядная демонстрация внутреннего устройства акустического пианино; «Паспорт инструмента» – исследовательская работа, предполагающая подсчёт параметров (высота, ширина, количество клавиш, педалей)
2.4	Вокальная музыка	1	Человеческий голос – самый совершенный инструмент. Бережное отношение к своему голосу. Известные певцы. Жанры вокальной музыки: песни, вокализы, романсы, арии из опер. Кантата., песня, романс, вокализ,	Определение на слух типов человеческих голосов (детские, мужские, женские), тембров голосов профессиональных вокалистов; знакомство с жанрами вокальной музыки; слушание вокальных произведений композиторов-классиков; освоение комплекса дыхательных, артикуляционных упражнений; вокальные упражнения на развитие гибкости голоса, расширения его диапазона; проблемная ситуация:



			кант	что значит красивое пение; музыкальная викторина на знание вокальных музыкальных произведений и их авторов; разучивание, исполнение вокальных произведений композиторов-классиков; вариативно: посещение концерта вокальной музыки; школьный конкурс юных вокалистов
2.5	Инструментальная музыка	1	Жанры камерной инструментальной музыки: этюд, пьеса. Альбом. Цикл. Сюита. Соната. Квартет	Знакомство с жанрами камерной инструментальной музыки; слушание произведений композиторов-классиков; определение комплекса выразительных средств; описание своего впечатления от восприятия; музыкальная викторина; вариативно: посещение концерта инструментальной музыки; составление словаря музыкальных жанров
2.6	Русские композиторы классики	1	Творчество выдающихся отечественных композиторов	Знакомство с творчеством выдающихся композиторов, отдельными фактами из их биографии; слушание музыки; фрагменты вокальных, инструментальных, симфонических сочинений; круг характерных образов (картины природы, народной жизни, истории); характеристика музыкальных образов, музыкально-выразительных средств; наблюдение за развитием музыки; определение жанра, формы; чтение учебных текстов и художественной литературы биографического характера; вокализация тем инструментальных сочинений; разучивание, исполнение доступных вокальных сочинений; вариативно: посещение концерта;

				просмотр биографического фильма
2.7	Европейские композиторы-классики	1	Творчество выдающихся зарубежных композиторов	Знакомство с творчеством выдающихся композиторов, отдельными фактами из их биографии; слушание музыки; фрагменты вокальных, инструментальных, симфонических сочинений; круг характерных образов (картины природы, народной жизни, истории); характеристика музыкальных образов, музыкально-выразительных средств; наблюдение за развитием музыки; определение жанра, формы; чтение учебных текстов и художественной литературы биографического характера; вокализация тем инструментальных сочинений; разучивание, исполнение доступных вокальных сочинений; вариативно: посещение концерта; просмотр биографического фильма
2.8	Мастерство исполнителя	1	Творчество выдающихся исполнителей-певцов, инструменталистов, дирижёров. Консерватория, филармония, Конкурс имени П.И. Чайковского	Знакомство с творчеством выдающихся исполнителей классической музыки; изучение программ, афиш консерватории, филармонии; сравнение нескольких интерпретаций одного и того же произведения в исполнении разных музыкантов; беседа на тему «Композитор – исполнитель – слушатель»; вариативно: посещение концерта классической музыки; создание коллекции записей любимого исполнителя
Итого по модулю		8		
<b>Модуль № 3 «Музыка в жизни человека»</b>				
3.1	Музыкальные пейзажи	1	Образы природы в музыке. Настроение музыкальных пейзажей. Чувства человека, любящего природой. Музыка – выражение глубоких чувств, тонких оттенков настроения,	Слушание произведений программной музыки, посвящённой образам природы; подбор эпитетов для описания настроения, характера музыки; сопоставление музыки с произведениями изобразительного искусства; двигательная импровизация, пластическое

			которые трудно передать словами	интонирование; разучивание, одухотворенное исполнение песен о природе, её красоте; вариативно: рисование «услышанных» пейзажей и (или) абстрактная живопись – передача настроения цветом, точками, линиями; игра-импровизация «Угадай моё настроение»
3.2	Музыка на войне, музыка о войне	1	Военная тема в музыкальном искусстве. Военные песни, марши, интонации, ритмы, тембры (призывная кварта, пунктирный ритм, тембры малого барабана, трубы). Песни Великой Отечественной войны – песни Великой Победы	Чтение учебных и художественных текстов, посвящённых песням Великой Отечественной войны; слушание, исполнение песен Великой Отечественной войны, знакомство с историей их сочинения и исполнения; обсуждение в классе, ответы на вопросы: какие чувства вызывают песни Великой Победы, почему? Как музыка, песни помогли российскому народу одержать победу в Великой Отечественной войне?
Итого по модулю		3		
Количество часов по инвариантным модулям		17		
<b>ВАРИАТИВНАЯ ЧАСТЬ</b>				
<b>Модуль № 4 «Музыка народов мира»</b>				
4.1	Диалог культур	4	Образы, интонации фольклора других народов и стран в музыке отечественных и зарубежных композиторов (в том числе образы других культур в музыке русских композиторов и русские музыкальные цитаты в творчестве зарубежных композиторов)	Знакомство с творчеством композиторов; сравнение их сочинений с народной музыкой; определение формы, принципа развития фольклорного музыкального материала; вокализация наиболее ярких тем инструментальных сочинений; разучивание, исполнение доступных вокальных сочинений; вариативно: исполнение на клавишных или духовых инструментах композиторских мелодий, прослеживание их по нотной записи; творческие, исследовательские проекты, посвящённые выдающимся композиторам
Итого по модулю		4		
<b>Модуль № 5 «Духовная музыка»</b>				
5.1	Религиозные	2	Праздничная	Слушание музыкальных фрагментов

	праздники		<p>служба, вокальная (в том числе хоровая) музыка религиозного содержания (по выбору):</p> <p>на религиозных праздниках той конфессии, которая наиболее почитаема в данном регионе Российской Федерации. В рамках православной традиции возможно рассмотрение традиционных праздников с точки зрения, как религиозной символики, так и фольклорных традиций (например: Рождество,).</p> <p>Рекомендуется знакомство с фрагментами литургической музыки русских композиторов классиков (С.В. Рахманинова, П.И. Чайковского и других композиторов)</p>	<p>праздничных богослужений, определение характера музыки, её религиозного содержания;</p> <p>разучивание (с опорой на нотный текст), исполнение доступных вокальных произведений духовной музыки;</p> <p>вариативно: просмотр фильма, посвящённого религиозным праздникам; посещение концерта духовной музыки; исследовательские проекты, посвящённые музыке религиозных праздников</p>
Итого по модулю		2		
<b>Модуль № 6 «Музыка театра и кино»</b>				
6.1	Патриотическая и народная тема в театре и кино	2	<p>История создания, значение музыкально-сценических и экранных произведений, посвящённых нашему народу, его истории, теме служения Отечеству.</p> <p>Фрагменты,</p>	<p>Чтение учебных и популярных текстов об истории создания патриотических опер, фильмов, о творческих поисках композиторов, создававших к ним музыку;</p> <p>диалог с учителем; просмотр фрагментов крупных сценических произведений, фильмов; обсуждение характера героев и событий;</p> <p>проблемная ситуация: зачем нужна</p>

			отдельные номера из опер, балетов, музыки к фильмам (например, опера «Иван Сусанин» М.И. Глинки, опера «Война и мир», музыка к кинофильму «Александр Невский» С.С. Прокофьева, оперы «Борис Годунов» и другие произведения	серьёзная музыка; разучивание, исполнение песен о Родине, нашей стране, исторических событиях и подвигах героев; вариативно: посещение театра (кинотеатра) – просмотр спектакля (фильма) патриотического содержания; участие в концерте, фестивале патриотической тематики
6.2	Сюжет музыкального спектакля	2	Профессии музыкального театра: дирижёр, режиссёр, оперные певцы, балерины и танцовщики, художники и другие	Диалог с учителем по поводу синкретичного характера музыкального спектакля; знакомство с миром театральных профессий, творчеством театральных режиссёров, художников; просмотр фрагментов одного и того же спектакля в разных постановках; обсуждение различий в оформлении, режиссуре; создание эскизов костюмов и декораций к одному из изученных музыкальных спектаклей; вариативно: виртуальный квест по музыкальному театру
6.3	Кто создаёт музыкальный спектакль?	1	Профессии музыкального театра: дирижёр, режиссёр, оперные певцы, балерины и танцовщики, художники и другие	Диалог с учителем по поводу синкретичного характера музыкального спектакля; знакомство с миром театральных профессий, творчеством театральных режиссёров, художников; просмотр фрагментов одного и того же спектакля в разных постановках; обсуждение различий в оформлении, режиссуре; создание эскизов костюмов и декораций к одному из изученных музыкальных спектаклей; вариативно: виртуальный квест по музыкальному театру
Итого по модулю		5		
<b>Модуль № 7 «Современная музыкальная культура»</b>				
7.1	Исполнители современной музыки	2	Творчество одного или нескольких исполнителей современной музыки, популярных у молодёжи	Просмотр видеоклипов современных исполнителей;

				<p>сравнение их композиций с другими направлениями и стилями (классикой, духовной, народной музыкой);</p> <p>вариативно: составление плейлиста, коллекции записей современной музыки для друзей-других обучающихся (для проведения совместного досуга); съёмка собственного видеоклипа на музыку одной из современных популярных композиций</p>
7.2	Джаз	1	<p>Особенности джаза: импровизационность, ритм. Музыкальные инструменты джаза, особые приёмы игры на них. Творчество джазовых музыкантов (по выбору учителя могут быть представлены примеры творчества всемирно известных джазовых) инструменты джаза, особые приёмы игры на них. Творчество джазовых музыкантов (по выбору учителя могут быть представлены примеры творчества всемирно известных джазовых)</p>	<p>Знакомство с творчеством джазовых музыкантов; узнавание, различение на слух джазовых композиций в отличие от других музыкальных стилей и направлений; определение на слух тембров музыкальных инструментов, исполняющих джазовую композицию; вариативно: разучивание, исполнение песен в джазовых ритмах; сочинение, импровизация ритмического аккомпанемента с джазовым ритмом, синкопами; составление плейлиста записей джазовых музыкантов</p>
7.3	Электронные музыкальные инструменты	1	<p>Современные «двойники» классических музыкальных инструментов: синтезатор, электронная скрипка, гитара, барабаны. Виртуальные</p>	<p>слушание музыкальных композиций в исполнении на электронных</p>

			музыкальные инструменты в компьютерных программах	музыкальных инструментах; сравнение их звучания с акустическими инструментами, обсуждение результатов сравнения; подбор электронных тембров для создания музыки к фантастическому фильму; вариативно: просмотр фильма об электронных музыкальных инструментах; создание электронной композиции в компьютерных программах с готовыми семплами (например, Garage Band)
Итого по модулю		4		
<b>Модуль № 8 «Музыкальная грамота»</b>				
8.1	Интонация	1	Выразительные и изобразительные интонации	определение на слух, прослеживание по нотной записи кратких интонаций изобразительного (ку-ку, тик-так и другие) и выразительного (просьба, призыв и другие) характера; разучивание, исполнение попевок, вокальных упражнений, песен, вокальные и инструментальные импровизации на основе данных интонаций; слушание фрагментов музыкальных произведений, включающих примеры изобразительных интонаций
8.2	Ритм	1	Звуки длинные и короткие (восьмые и четвертные длительности), такт, тактовая черта	определение на слух, прослеживание по нотной записи ритмических рисунков, состоящих из различных

				длительностей и пауз; исполнение, импровизация с помощью звучащих жестов (хлопки, шлепки, притопы) и (или) ударных инструментов простых ритмов; игра «Ритмическое эхо», прохлопывание ритма по ритмическим карточкам, проговаривание с использованием ритмослогов; разучивание, исполнение на ударных инструментах ритмической партитуры; слушание музыкальных произведений с ярко выраженным ритмическим рисунком, воспроизведение ритма по памяти (хлопками)
Итого по модулю		2		
Количество часов по вариативным модулям		17		
ОБЩЕЕ КОЛИЧЕСТВО ЧАСОВ ПО ПРОГРАММЕ		34		

#### 4 класс

№ п/п	Наименование разделов и тем учебного предмета	Количество часов	Программное содержание	Основные виды деятельности обучающихся
<b>ИНВАРИАНТНАЯ ЧАСТЬ</b>				
<b>Модуль № 1 «Народная музыка России»</b>				
1.1	Край, в котором ты живёшь	1	Музыкальные традиции малой Родины. Песни, обряды, музыкальные инструменты	Разучивание, исполнение образцов традиционного фольклора своей местности, песен, посвящённых своей малой родине, песен композиторов-земляков; диалог с учителем о музыкальных традициях своего родного края; вариативно: просмотр видеофильма о культуре родного края; посещение краеведческого музея; посещение этнографического спектакля, концерта
1.2	Первые артисты, народный театр	1	Скоморохи. Ярмарочный балаган. Вертеп	Виды деятельности обучающихся: чтение



				учебных, справочных текстов по теме; диалог с учителем; разучивание, исполнение скоморошин; вариативно: просмотр фильма (мультфильма), фрагмента музыкального спектакля; творческий проект – театрализованная постановка
1.3	Русские народные музыкальные инструменты	1	Народные музыкальные инструменты (балалайка, рожок, свирель, гусли, гармонь, ложки). Инструментальные наигрыши. Плясовые мелодии	Знакомство с внешним видом, особенностями исполнения и звучания русских народных инструментов; определение на слух тембров инструментов; классификация на группы духовых, ударных, струнных; музыкальная викторина на знание тембров народных инструментов; двигательная игра – импровизация-подражание игре на музыкальных инструментах; слушание фортепианных пьес композиторов, исполнение песен, в которых присутствуют звукоизобразительные элементы, подражание голосам народных инструментов; вариативно: просмотр видеофильма о русских музыкальных инструментах; посещение музыкального или краеведческого музея; освоение простейших навыков игры на свирели, ложках
1.4	Жанры музыкального фольклора	1	Музыкальные традиции, особенности народной музыки республик Российской Федерации (по выбору учителя может быть представлена культура 2–3 регионов Российской Федерации. Особое внимание следует уделить как наиболее распространённым чертам, так и уникальным самобытным явлениям, например: тувинское горловое пение, кавказская	Знакомство с особенностями музыкального фольклора различных народностей Российской Федерации; определение характерных черт, характеристика типичных элементов музыкального языка (ритм, лад, интонации); разучивание песен, танцев, импровизация ритмических аккомпанементов на ударных инструментах; вариативно: исполнение на доступных клавишных или духовых инструментах

			лезгинка, якутский варган, пентатонные лады в музыке республик Поволжья, Сибири). Жанры, интонации, музыкальные инструменты, музыканты-исполнители	(свирель) мелодий народных песен, прослеживание мелодии по нотной записи; творческие, исследовательские проекты, школьные фестивали, посвящённые музыкальному творчеству народов России
1.5	Фольклор народов России	1	Музыкальные традиции, особенности народной музыки республик Российской Федерации (по выбору учителя может быть представлена культура 2–3 регионов Российской Федерации. Особое внимание следует уделить как наиболее распространённым чертам, так и уникальным самобытным явлениям, например: тувинское горловое пение, кавказская лезгинка, якутский варган, пентатонные лады в музыке республик Поволжья, Сибири). Жанры, интонации, музыкальные инструменты, музыканты-исполнители	Знакомство с особенностями музыкального фольклора различных народностей Российской Федерации; определение характерных черт, характеристика типичных элементов музыкального языка (ритм, лад, интонации); разучивание песен, танцев, импровизация ритмических аккомпанементов на ударных инструментах; вариативно: исполнение на доступных клавишных или духовых инструментах (свирель) мелодий народных песен, прослеживание мелодии по нотной записи; творческие, исследовательские проекты, школьные фестивали, посвящённые музыкальному творчеству народов России
1.6	Фольклор в творчестве профессиональных музыкантов	2	Собиратели фольклора. Народные мелодии в обработке композиторов. Народные жанры, интонации как основа для композиторского творчества	Диалог с учителем о значении фольклористики; чтение учебных, популярных текстов о собирателях фольклора; слушание музыки, созданной композиторами на основе народных жанров и интонаций; определение приёмов обработки, развития народных мелодий; разучивание, исполнение народных песен в композиторской обработке; сравнение звучания одних и тех же мелодий в народном и композиторском варианте; обсуждение аргументированных оценочных суждений на основе сравнения; вариативно: аналогии с изобразительным искусством –

				сравнение фотографий подлинных образцов народных промыслов (гжель, хохлома, городецкая роспись) с творчеством современных художников, модельеров, дизайнеров, работающих в соответствующих техниках росписи
Итого по модулю		7		
<b>Модуль № 2 «Классическая музыка»</b>				
2.1	Композиторы – детям	1	Детская музыка П.И. Чайковского, С.С. Прокофьева, Д.Б. Кабалевского и других композиторов. Понятие жанра. Песня, танец, марш	Слушание музыки, определение основного характера, музыкально-выразительных средств, использованных композитором; подбор эпитетов, иллюстраций к музыке; определение жанра; музыкальная викторина; вариативно: вокализация, исполнение мелодий инструментальных пьес со словами; разучивание, исполнение песен; сочинение ритмических аккомпанементов (с помощью звучащих жестов или ударных и шумовых инструментов) к пьесам маршевого и танцевального характера
2.2	Оркестр	1	Оркестр – большой коллектив музыкантов. Дирижёр, партитура, репетиция. Жанр концерта – музыкальное соревнование солиста с оркестром	Слушание музыки в исполнении оркестра; просмотр видеозаписи; диалог с учителем о роли дирижёра, «Я – дирижёр» – игра-имитация дирижёрских жестов во время звучания музыки; разучивание и исполнение песен соответствующей тематики; вариативно: знакомство с принципом расположения партий в партитуре; работа по группам – сочинение своего варианта ритмической партитуры
2.3	Вокальная музыка	1	Человеческий голос – самый совершенный инструмент. Бережное отношение к своему	Определение на слух типов человеческих голосов (детские, мужские, женские), тембров голосов профессиональных

			голосу. Известные певцы. Жанры вокальной музыки: песни, вокализы, романсы, арии из опер. Кантата. Песня, романс, вокализ, кант	вокалистов; знакомство с жанрами вокальной музыки; слушание вокальных произведений композиторов-классиков; освоение комплекса дыхательных, артикуляционных упражнений; вокальные упражнения на развитие гибкости голоса, расширения его диапазона; проблемная ситуация: что значит красивое пение; музыкальная викторина на знание вокальных музыкальных произведений и их авторов; разучивание, исполнение вокальных произведений композиторов-классиков; вариативно: посещение концерта вокальной музыки; школьный конкурс юных вокалистов
2.4	Инструментальная музыка	1	Жанры камерной инструментальной музыки: этюд, пьеса. Альбом. Цикл. Сюита. Соната. Квартет	Знакомство с жанрами камерной инструментальной музыки; слушание произведений композиторов-классиков; определение комплекса выразительных средств; описание своего впечатления от восприятия; музыкальная викторина; вариативно: посещение концерта инструментальной музыки; составление словаря музыкальных жанров
2.5	Программная музыка	1	Программное название, известный сюжет, литературный эпиграф	Слушание произведений программной музыки; обсуждение музыкального образа, музыкальных средств, использованных композитором; вариативно: рисование образов программной музыки; сочинение небольших миниатюр (вокальные или инструментальные импровизации) по заданной программе
2.6	Симфоническая музыка	1	Симфонический оркестр. Тембры, группы инструментов.	Знакомство с составом симфонического оркестра, группами инструментов; определение на слух тембров

			Симфония, симфоническая картина	инструментов симфонического оркестра; слушание фрагментов симфонической музыки; «дирижирование» оркестром; музыкальная викторина; вариативно: посещение концерта симфонической музыки; просмотр фильма об устройстве оркестра
2.7	Русские композиторы классики	1	Творчество выдающихся отечественных композиторов	Знакомство с творчеством выдающихся композиторов, отдельными фактами из их биографии; слушание музыки: фрагменты вокальных, инструментальных, симфонических сочинений; круг характерных образов (картины природы, народной жизни, истории); характеристика музыкальных образов, музыкально-выразительных средств; наблюдение за развитием музыки; определение жанра, формы; чтение учебных текстов и художественной литературы биографического характера; вокализация тем инструментальных сочинений; разучивание, исполнение доступных вокальных сочинений; вариативно: посещение концерта; просмотр биографического фильма
2.8	Европейские композиторы-классики	1	Творчество выдающихся зарубежных композиторов	Знакомство с творчеством выдающихся композиторов, отдельными фактами из их биографии; слушание музыки: фрагменты вокальных, инструментальных, симфонических сочинений; круг характерных образов (картины природы, народной жизни, истории); характеристика музыкальных образов, музыкально-выразительных средств; наблюдение за развитием музыки; определение жанра, формы; чтение учебных текстов и художественной литературы биографического характера;

				вокализация тем инструментальных сочинений; разучивание, исполнение доступных вокальных сочинений; вариативно: посещение концерта; просмотр биографического фильма
2.9	Мастерство исполнителя	1	Творчество выдающихся исполнителей-певцов, инструменталистов, дирижёров. Консерватория, филармония, Конкурс имени П.И. Чайковского	Знакомство с творчеством выдающихся исполнителей классической музыки; изучение программ, афиш консерватории, филармонии; сравнение нескольких интерпретаций одного и того же произведения в исполнении разных музыкантов; беседа на тему «Композитор – исполнитель – слушатель»; вариативно: посещение концерта классической музыки; создание коллекции записей любимого исполнителя
Итого по модулю		9		
<b>Модуль № 3 «Музыка в жизни человека»</b>				
3.1	Искусство времени	1	Музыка – временное искусство. Погружение в поток музыкального звучания. Музыкальные образы движения, изменения и развития	Слушание, исполнение музыкальных произведений, передающих образ непрерывного движения; наблюдение за своими телесными реакциями (дыхание, пульс, мышечный тонус) при восприятии музыки; проблемная ситуация: как музыка воздействует на человека; вариативно: программная ритмическая или инструментальная импровизация «Поезд», «Космический корабль»
Итого по модулю		1		
Количество часов по инвариантным модулям		17		
<b>ВАРИАТИВНАЯ ЧАСТЬ</b>				
<b>Модуль №4 «Музыка народов мира»</b>				
4.1	Музыка стран ближнего зарубежья	2	Фольклор и музыкальные традиции стран ближнего зарубежья (песни, танцы,	Знакомство с особенностями музыкального фольклора народов других стран;

			<p>обычай, музыкальные инструменты).</p> <p>Музыкальные традиции и праздники, народные инструменты и жанры. Славянские музыкальные традиции. Кавказские мелодии и ритмы. Композиторы и музыканты-исполнители стран ближнего зарубежья. Близость музыкальной культуры этих стран с российскими республиками</p>	<p>определение характерных черт, типичных элементов музыкального языка (ритм, лад, интонации); знакомство с внешним видом, особенностями исполнения и звучания народных инструментов; определение на слух тембров инструментов;</p> <p>классификация на группы духовых, ударных, струнных;</p> <p>музыкальная викторина на знание тембров народных инструментов; двигательная игра – импровизация-подражание игре на музыкальных инструментах; сравнение интонаций, жанров, ладов, инструментов других народов с фольклорными элементами народов России; разучивание и исполнение песен, танцев, сочинение, импровизация ритмических аккомпанементов к ним (с помощью звучащих жестов или на ударных инструментах); вариативно: исполнение на клавишных или духовых инструментах народных мелодий, прослеживание их по нотной записи; творческие, исследовательские проекты, школьные фестивали, посвящённые музыкальной культуре народов мира</p>
4.2	Музыка стран дальнего зарубежья	2	<p>Музыка народов Европы. Танцевальный и песенный фольклор европейских народов. Канон. Странствующие музыканты. Карнавал. Музыка Испании и Латинской Америки. Фламенко. Искусство игры на гитаре, кастаньеты, латиноамериканские ударные инструменты.</p>	<p>Знакомство с особенностями музыкального фольклора народов других стран; определение характерных черт, типичных элементов музыкального языка (ритм, лад, интонации); знакомство с внешним видом, особенностями исполнения и звучания народных инструментов; определение на слух тембров инструментов;</p> <p>классификация на группы</p>

			<p>Танцевальные жанры (по выбору учителя могут быть представлены болеро, фанданго, хота, танго, самба, румба, ча-ча-ча, сальса, босса-нова и другие).</p> <p>Смещение традиций и культур в музыке Северной Америки. Музыка Японии и Китая. Древние истоки музыкальной культуры стран Юго-Восточной Азии. Императорские церемонии, музыкальные инструменты. Пентатоника. Музыка Средней Азии. Музыкальные традиции и праздники, народные инструменты и современные исполнители Казахстана, Киргизии, и других стран региона</p>	<p>духовых, ударных, струнных; музыкальная викторина на знание тембров народных инструментов; двигательная игра – импровизация-подражание игре на музыкальных инструментах; сравнение интонаций, жанров, ладов, инструментов других народов с фольклорными элементами народов России; разучивание и исполнение песен, танцев, сочинение, импровизация ритмических аккомпанементов к ним (с помощью звучащих жестов или на ударных инструментах); вариативно: исполнение на клавишных или духовых инструментах народных мелодий, прослеживание их по нотной записи; творческие, исследовательские проекты, школьные фестивали, посвящённые музыкальной культуре народов мира</p>
Итого по модулю		4		
<b>Модуль № 5 «Духовная музыка»</b>				
5.1	Религиозные праздники	1	<p>Праздничная служба, вокальная (в том числе хоровая) музыка религиозного содержания (по выбору: на религиозных праздниках той конфессии, которая наиболее почитаема в данном регионе Российской Федерации. В рамках православной традиции возможно рассмотрение традиционных праздников с точки зрения, как религиозной символики, так и фольклорных традиций</p>	<p>Слушание музыкальных фрагментов праздничных богослужений, определение характера музыки, её религиозного содержания; разучивание (с опорой на нотный текст), исполнение доступных вокальных произведений духовной музыки;</p> <p>вариативно: просмотр фильма, посвящённого религиозным праздникам; посещение концерта духовной музыки; исследовательские проекты, посвящённые музыке религиозных праздников</p>



			(например: Рождество, Троица, Пасха). Рекомендуется знакомство с фрагментами литургической музыки русских композиторов классиков (С.В. Рахманинов, П.И. Чайковский и других композиторов)	
	Итого по модулю	1		
<b>Модуль № 6 «Музыка театра и кино»</b>				
6.1	Музыкальная сказка на сцене, на экране	1	Характеры персонажей, отражённые в музыке. Тембр голоса. Соло. Хор, ансамбль	Видеопросмотр музыкальной сказки; обсуждение музыкально-выразительных средств, передающих повороты сюжета, характеры героев; игра-викторина «Угадай по голосу»; разучивание, исполнение отдельных номеров из детской оперы, музыкальной сказки; вариативно: постановка детской музыкальной сказки, спектакль для родителей; творческий проект «Озвучиваем мультфильм»
6.2	Театр оперы и балета	1	Особенности музыкальных спектаклей. Балет. Опера. Солисты, хор, оркестр, дирижёр в музыкальном спектакле	Знакомство со знаменитыми музыкальными театрами; просмотр фрагментов музыкальных спектаклей с комментариями учителя; определение особенностей балетного и оперного спектакля; тесты или кроссворды на освоение специальных терминов; танцевальная импровизация под музыку фрагмента балета; разучивание и исполнение доступного фрагмента, обработки песни (хора из оперы); «игра в дирижёра» – двигательная импровизация во

				время слушания оркестрового фрагмента музыкального спектакля; вариативно: посещение спектакля или экскурсия в местный музыкальный театр; виртуальная экскурсия по Большому театру; рисование по мотивам музыкального спектакля, создание афиши
6.3	Балет. Хореография – искусство танца	2	Сольные номера и массовые сцены балетного спектакля. Фрагменты, отдельные номера из балетов отечественных композиторов (например, балеты П.И. Чайковского, С.С. Прокофьева, А.И. Хачатуряна, В.А. Гаврилина, Р.К. Щедрина)	Просмотр и обсуждение видеозаписей – знакомство с несколькими яркими сольными номерами и сценами из балетов русских композиторов; музыкальная викторина на знание балетной музыки; вариативно: пропевание и исполнение ритмической партитуры – аккомпанемента к фрагменту балетной музыки; посещение балетного спектакля или просмотр фильма балета
6.4	Опера. Главные герои и номера оперного спектакля	2	Ария, хор, сцена, увертюра – оркестровое вступление. Отдельные номера из опер русских и зарубежных композиторов (по выбору учителя могут быть представлены фрагменты из опер Н.А. Римского-Корсакова («Садко», «Сказка о царе Салтане», «Снегурочка»), М.И. Глинки («Руслан и Людмила»), К.В. Глюка («Орфей и Эвридика»), Дж. Верди и других композиторов	Слушание фрагментов опер; определение характера музыки сольной партии, роли и выразительных средств оркестрового сопровождения; знакомство с тембрами голосов оперных певцов; освоение терминологии; звучащие тесты и кроссворды на проверку знаний; разучивание, исполнение песни, хора из оперы; рисование героев, сцен из опер; вариативно: просмотр фильма-оперы; постановка детской оперы
6.5	Патриотическая и народная тема в театре и кино	1	История создания, значение музыкально-сценических и экранных произведений, посвящённых нашему народу, его истории, теме служения Отечеству. Фрагменты,	чтение учебных и популярных текстов об истории создания патриотических опер, фильмов, о творческих поисках композиторов, создававших к ним музыку; диалог с учителем; просмотр фрагментов крупных сценических произведений, фильмов; обсуждение характера героев и событий; проблемная

			отдельные номера из опер, балетов, музыки к фильмам (например, опера «Иван Сусанин» М.И. Глинки, опера «Война и мир», музыка к кинофильму «Александр Невский» С.С. Прокофьева, оперы «Борис Годунов» и другие произведения	ситуация: зачем нужна серьёзная музыка; разучивание, исполнение песен о Родине, нашей стране, исторических событиях и подвигах героев; вариативно: посещение театра (кинотеатра) – просмотр спектакля (фильма) патриотического содержания; участие в концерте, фестивале, конференции патриотической тематики
Итого по модулю		7		
<b>Модуль № 7 «Современная музыкальная культура»</b>				
7.1	Современные обработки классической музыки	2	Понятие обработки, творчество современных композиторов исполнителей, обрабатывающих классическую музыку. Проблемная ситуация: зачем музыканты делают обработки классики?	Различение музыки классической и её современной обработки; слушание обработок классической музыки, сравнение их с оригиналом; обсуждение комплекса выразительных средств, наблюдение за изменением характера музыки; вокальное исполнение классических тем в сопровождении современного ритмизованного аккомпанемента
7.2	Джаз	1	Особенности джаза: импровизационность, ритм. Музыкальные инструменты джаза, особые приёмы игры на них. Творчество джазовых музыкантов (по выбору учителя могут быть представлены примеры творчества всемирно известных джазовых)	Знакомство с творчеством джазовых музыкантов; узнавание, различение на слух джазовых композиций в отличие от других музыкальных стилей и направлений; определение на слух тембров музыкальных инструментов, исполняющих джазовую композицию; вариативно: разучивание, исполнение песен в джазовых ритмах; сочинение, импровизация ритмического аккомпанемента с джазовым ритмом, синкопами; составление плейлиста, коллекции записей джазовых музыкантов
Итого по модулю		3		
<b>Модуль № 8 «Музыкальная грамота»</b>				
8.1	Интонация	1	Выразительные и изобразительные интонации	Определение на слух, прослеживание по нотной записи кратких интонаций изобразительного (ку-ку, тик-

				так и другие) и выразительного(просьба, призыв и другие) характера; разучивание, исполнение попевок, вокальных упражнений, песен, вокальные и инструментальные импровизации на основе данных интонаций; слушание фрагментов музыкальных произведений, включающих примеры изобразительных интонаций
8.2	Музыкальный язык	1	Темп, тембр. Динамика (форте, пиано, крещендо, диминуэндо). Штрихи (стаккато, легато, акцент)	Знакомство с элементами музыкального языка, специальными терминами, их обозначением в нотной записи; определение изученных элементов на слух при восприятии музыкальных произведений; наблюдение за изменением музыкального образа при изменении элементов музыкального языка; исполнение вокальных и ритмических упражнений, песен с ярко выраженными динамическими, темповыми, штриховыми красками; использование элементов музыкального языка для создания определённого образа, настроения в вокальных и инструментальных импровизациях; вариативно: исполнение на клавишных или духовых инструментах попевок, мелодий с ярко выраженными динамическими, темповыми, штриховыми красками; исполнительская интерпретация на основе их изменения. Составление музыкального словаря
Итого по модулю		2		
Количество часов по вариативным модулям		17		
ОБЩЕЕ КОЛИЧЕСТВО ЧАСОВ ПО ПРОГРАММЕ		34		

При разработке программы в тематическом планировании были использованы электронные (цифровые) образовательные ресурсы.

*Перечень электронных образовательных ресурсов (ссылки на сайты)*

<https://resh.edu.ru/subject/lesson/5953/start/226607/>

<https://www.youtube.com/watch?v=t9ENbG-jIc0>  
<https://resh.edu.ru/subject/lesson/4159/start/226628/>  
<https://resh.edu.ru/subject/lesson/4150/start/226712/>  
<https://resh.edu.ru/subject/lesson/5956/start/303112/>  
<http://prosv.nj/metod/musl-4/index.htm>  
<http://www.prosv.ra/ebooks/KiitskayaJVluzika>  
<https://www.youtube.com/watch?v=52KjwnsFboo>  
<https://resh.edu.ru/subject/lesson/5957/start/225872/>  
<https://resh.edu.ru/subject/lesson/5953/start/226607/>  
[https://www.youtube.com/watch?v=Ln\\_NFLc0DKM](https://www.youtube.com/watch?v=Ln_NFLc0DKM)

При составлении программы по музыке для 1-4 класса общеобразовательной школы для учащихся с ограниченными возможностями здоровья использовалась авторская программа Критской Е.Д.

Программа по музыке направлена на оказание комплексной помощи обучающимся с ограниченными возможностями здоровья в освоении основной образовательной программы начального общего образования, коррекцию недостатков в физическом и (или) психическом развитии учащихся, их социальную адаптацию.

### ***Критерии оценивания работ учащихся***

#### ***Слушание музыки.***

На уроках проверяется и оценивается умение учащихся слушать музыкальные произведения, давать словесную характеристику их содержанию и средствам музыкальной выразительности, умение сравнивать, обобщать; знание музыкальной литературы.

#### ***Учитывается:***

- степень раскрытия эмоционального содержания музыкального произведения через средства музыкальной выразительности;
- самостоятельность в разборе музыкального произведения;
- умение обучающегося сравнивать произведения и делать самостоятельные обобщения на основе полученных знаний.

*Оценка «5» ставится, если:* дан правильный и полный ответ, включающий характеристику содержания музыкального произведения, средств музыкальной выразительности, ответ самостоятельный.

*Оценка «4» ставится, если:* ответ правильный, но неполный: дана характеристика содержания музыкального произведения, средств музыкальной выразительности с наводящими вопросами учителя.

*Оценка «3» ставится, если:* ответ правильный, но неполный, средства музыкальной выразительности раскрыты недостаточно, допустимы несколько наводящих вопросов учителя.

*Оценка «2» ставится, если:* ответ обнаруживает незнание и непонимание учебного материала.

Оценка («5», «4», «3») может ставиться не только за одновременный ответ (когда на проверку подготовки обучающегося отводится определенное время), но и за рассредоточенный во времени, т.е. за сумму ответов, данных обучающимся на протяжении урока (выводится поурочный балл), при условии, если в процессе урока не только заслушивались ответы обучающегося, но и осуществлялась проверка его умения применять знания на практике.

#### ***Хоровое пение.***

Для оценивания качества выполнения обучающимися певческих заданий необходимо предварительно провести индивидуальное прослушивание каждого ребёнка, чтобы иметь данные о диапазоне его певческого голоса.

Учёт полученных данных, с одной стороны, позволит дать более объективную оценку качества выполнения обучающимся певческого задания, с другой стороны, учесть при выборе задания индивидуальные особенности его музыкального развития и, таким образом, создать наиболее благоприятные условия опроса. Так, например, предлагая обучающемуся исполнить песню, нужно знать рабочий диапазон его голоса и, если он не соответствует диапазону песни, предложить обучающемуся исполнить его в другой, более удобной для него тональности или исполнить только фрагмент песни: куплет, припев, фразу.

*Оценка «5» ставится, если:*

- наблюдается знание мелодической линии и текста песни;

-чистое интонирование и ритмически точное исполнение;  
 -выразительное исполнение.

Оценка «4» ставится, если:

-наблюдается знание мелодической линии и текста песни;  
 - в основном чистое интонирование, ритмически правильное;  
 - пение недостаточно выразительное.

Оценка «3» ставится, если:

-допускаются отдельные неточности в исполнении мелодии и текста песни; -неуверенное и не вполне точное, иногда фальшивое исполнение, есть ритмические неточности;  
 - пение не выразительное.

Оценка «2» ставится, если:

-исполнение не уверенное, фальшивое.

**Выполнение тестовых заданий оценивается следующим образом:**

Оценка «5» ставится, если верно выполнено 91 – 100% заданий;

Оценка «4» ставится, если верно выполнено 79 – 90 % заданий;

Оценка «3» ставится, если верно выполнено 51 – 78 % заданий;

Оценка «2» ставится, если верно выполнено менее 50 % заданий

### *Промежуточная аттестация по музыке для учащихся 1 – 4 классов*


#### *Тест*

#### 1 класс

№	Задание: обведите кружочком правильный ответ	Оценка
1	<b>Как называются люди, которые сочиняют музыку?</b> А) композиторы Б) исполнители В) слушатели	
2	<b>Какие обозначения используются при написании музыки?</b> А) буквы Б) цифры В) ноты	
3	<b>Какие инструменты являются народными:</b> А) пианино и рояль Б) свирель и дудочка В) виолончель и скрипка	
4	<b>Как называется музыка, под которую удобно ходить?</b> А) марш Б) вальс В) менуэт	
5	<b>Как называется один исполнитель музыки?</b> А) солист Б) квартет В) хор	
6	<b>Что такое хор?</b> А) группа певцов, совместно исполняющих произведение Б) группа танцоров в балете В) музыкальный ансамбль из нескольких инструментов	
7	<b>Как называется главная песня страны?</b> А) марш Б) гимн В) симфония	
8	<b>Музыкант, который руководит большим составом музыкантов (оркестр, хор)</b> А) Дирижер Б) Пианист В) Композитор	
9	<b>Балет — это музыкальный спектакль, в котором артисты:</b> А) танцуют Б) поют В) танцуют и поют	
10	<b>Отгадай загадку:</b> <i>Меня всегда берут в поход Я знаю очень много нот. Шесть струн мои звучат в тиши, Скорее спеть со мной спеши.</i> А) балалайка Б) гитара В) барабан	
	<b>ИТОГ:</b>	

#### 2 класс

№	Задание: обведите кружочком	Оценка
1	1. <b>НАЙДИТЕ ЛИШНЕЕ: ТРИ «КИТА» В МУЗЫКЕ – ЭТО...</b>	

	А) ПЕСНЯ Б) ТАНЕЦ В) ВАЛЬС Г) МАРШ	
2	2. КАКОЙ ИНСТРУМЕНТ ЛИШНИЙ А) ТРУБА Б) ВИОЛОНЧЕЛЬ В) ТРОМБОН	
3	3. КТО КОМПОЗИТОР «ВАЛЬС-ШУТКИ» А) С. С. ПРОКОФЬЕВ Б) Д. Д. ШОСТАКОВИЧ В) П. И. ЧАЙКОВСКИЙ	
4	4. УЗНАЙТЕ КОМПОЗИТОРА А) П. И. ЧАЙКОВСКИЙ Б) С. С. ПРОКОФЬЕВ В) М. П. МУСОРГСКИЙ	
5	6. КАКИЕ ИНСТРУМЕНТЫ ИСПОЛНЯЮТ ТЕМ У ПЕТИ В СИМФОНИЧЕСКОЙ СКАЗКЕ «ПЕТЯ И ВОЛК» А) ДУХОВЫЕ Б) СТРУННЫЕ СМЫЧКОВЫЕ В) УДАРНЫЕ	
6	5. В КАКОМ МУЗЫКАЛЬНОМ ПРОИЗВЕДЕНИИ ИСПОЛНЯЕТСЯ АРИЯ А) В ОПЕРЕ Б) В СИМФОНИИ В) В БАЛЕТЕ	
7	7. СИЛА ЗВУЧАНИЕ МУЗЫКИ – ЭТО А) ТЕМП Б) ДИНАМИКА В) РЕГИСТР	
8	8. МУЗЫКАНТ, КОТОРЫЙ РУКОВОДИТ БОЛЬШИМ КОЛЛЕКТИВОМ МУЗЫКАНТОВ (ХОРОМ, ОРКЕСТРОМ) А) ДИРИЖЕР Б) ПИАНИСТ В) КОМПОЗИТОР	
9	9. КАКАЯ НОТА СЛЕДУЕТ ЗА НОТОЙ МИ А) ФА Б) СИ В) ДО	
10	10. В КАКОМ РЕГИСТРЕ ЗВУЧИТ ТЕМА ПТИЧКИ СИМФОНИЧЕСКОЙ СКАЗКИ «ПЕТЯ И ВОЛК» А) ВЫСОКОМ Б) СРЕДНЕМ В) НИЗКОМ	
11	11. ВЫБЕРИТЕ ВЕРНОЕ УТВЕРЖДЕНИЕ: А) КОМПОЗИТОР – ЭТО ТОТ, КТО СОЧИНЯЕТ МУЗЫКУ. Б) КОМПОЗИТОР – ЭТО ТОТ, КТО ИГРАЕТ И ПОЕТ МУЗЫКУ. В) КОМПОЗИТОР – ЭТО ТОТ, КТО ВНИМАТЕЛЬНО СЛУШАЕТ И ПОНИМАЕТ МУЗЫКУ.	
12	12. КАКОЙ ИНСТРУМЕНТ ОЗВУЧИВАЕТ ПТИЧКУ В СИМФОНИЧЕСКОЙ СКАЗКЕ «ПЕТЯ И ВОЛК» А) ГОБОЙ Б) ФЛЕЙТА В) СКРИПКА	
	<b>ИТОГ:</b>	

### 3 класс

№	Задание: обведите кружочком	Оценка
1	Древний жанр русского песенного фольклора: а) былина б) романс в) балет	
2	Великий норвежский композитор, автор сюиты «Пер Гюнт»: а) Э.Григ б) М.И.Глинка в) К. Глюк	
3	Выберите жанр, который по-другому называют «музыкальное состязание»: а) симфония б) концерт в) опера	
4	Назовите инструмент, на котором играл Никколо Паганини: а) скрипка б) флейта в) фортепиано	
5	Родина джаза? А) Россия б) США в) Грузия	
6	Балет П.И.Чайковского по сказки французского писателя Шарля Перро? а) Иван Сусанин б) Спящая красавица в) Садко	
7	Высокий женский голос? а) сопрано б) бас в) баритон	

8	Приведите в соответствие: 1) Опера                    а) Спектакль, в котором актеры только танцуют 2) Балет                    б) Спектакль, в котором актеры поют и говорят	
9	4. Пение без слов: 1. Романс                    2. Балет                    3. Вокализ                    4. Вальс	
	<b>ИТОГ:</b>	

#### 4 класс

№	Задание: обведите кружочком	Оценка
1	 <p>1. Выберите из предложенных вариантов один правильный ответ. Назови композитора: 1. Л.Бетховен                    2. Н.Римский-Корсаков 3. П.Чайковский                    4. С.В. Рахманинов</p>	
2	2. Музыкальное произведение для солирующего инструмента и оркестра: 1. Вариации                    2. Концерт                    3. Рондо                    4. Симфония	
3	3. Крупное музыкальное произведение имеет музыкальную форму состоящую из нескольких частей для хора, солистов и оркестра: 1. Песня   2. Кантата   3. Фольклор   4. Лад	
4	4. Пение без слов: 1. Романс                    2. Балет                    3. Вокализ                    4. Вальс	
5	5. К какому жанру колокольного звона относится вступление к произведению С.Прокофьева «Вставайте, люди русские»: 1. Благовест   2. Набат   3. Будничный                    4. Праздничный	
6	6. В каком произведении ощущается мощный богатырский дух: 1. М.Мусоргский «Богатырские ворота» 2. Русская народная песня «Солдатушки, бравы ребятушки» 3. С.Прокофьев «Вставайте, люди русские»	
7	7. Кто является композитором цикла произведений входящих в альбом «Времена года»: 1. С.Рахманинов                    2. Н.Римский-Корсаков 3. П.Чайковский                    4. М.Глинка	
8	8. В какой из опер Н.Римского-Корсакова есть «Три чуда» 1. «Снегурочка»                    2. «Садко»                    3. «Царская невеста»                    4. «Сказка о царе Салтане»	
9	9. Музыкально-поэтическое произведение для голоса с инструментальным сопровождением: 1. Романс   2. Ансамбль                    3. Вокализ	
10	10. В какой из сказок прославляется великая сила музыки и ее творцов: 1. «Репка»   2. «Золушка»   3. «Морозко»   4. «Музыкант- чародей»	
11	11. Музыкальная пьеса певучего характера, как бы навеянная образами ночи, ночной тишиной, ночными думами: 1. Вокализ   2. Романс                    3. Ноктюрн                    4. Песня	
12	12. Кто композитор сюиты «Картинки с выставки»: 1. П.Чайковский   2. С.Рахманинов   3. А.Бородин   4. М. Мусоргский	
13	13. Композитор, сочинивший произведения в танцевальных жанрах (полонезы, мазурки): 1. П.Чайковский   2. Ф.Шопен   3. И.Бах                    4. А.Бородин	
14	14. Кто является композитором первой в истории мировой музыки	



	героической народной оперы «Иван Сусанин»: 1. М.Глинка 2. П.Чайковский 3. Ж.Бизе 4. М.Мусоргский	
<b>15</b>	15.Кого из композиторов во всем мире называют «королем вальсов»: 1. М.Глинка. 2. П.Чайковский 3. И.Штраус	
	<b>ИТОГ:</b>	

## 2.1.10 Рабочая программа по учебному предмету «Изобразительное искусство»

### 1. Пояснительная записка

Программа по изобразительному искусству на уровне начального общего образования составлена на основе требований к результатам освоения основной образовательной программы начального общего образования ФГОС НОО, а также ориентирована на целевые приоритеты духовно-нравственного развития, воспитания и социализации обучающихся, сформулированные в федеральной рабочей программе воспитания.

**Цель** программы по изобразительному искусству состоит в формировании художественной культуры обучающихся, развитии художественно-образного мышления и эстетического отношения к явлениям действительности путём освоения начальных основ художественных знаний, умений, навыков и развития творческого потенциала обучающихся.

Программа по изобразительному искусству направлена на развитие духовной культуры обучающихся, формирование активной эстетической позиции по отношению к действительности и произведениям искусства, понимание роли и значения художественной деятельности в жизни людей.

Содержание программы по изобразительному искусству охватывает все основные виды визуально-пространственных искусств (собственноизобразительных): начальные основы графики, живописи и скульптуры, декоративно-прикладные и народные виды искусства, архитектуру и дизайн. Особое внимание уделено развитию эстетического восприятия природы, восприятию произведений искусства и формированию зрительских навыков, художественному восприятию предметно-бытовой культуры.

Важнейшей **задачей** является формирование активного, ценностного отношения к истории отечественной культуры, выраженной в её архитектуре, изобразительном искусстве, в национальных образах предметно-материальной и пространственной среды, в понимании красоты человека.

Учебные темы, связанные с восприятием, могут быть реализованы как отдельные уроки, но чаще всего следует объединять задачи восприятия с задачами практической творческой работы (при сохранении учебного времени на восприятие произведений искусства и эстетического наблюдения окружающей действительности).

Программа по изобразительному искусству знакомит обучающихся с многообразием видов художественной деятельности и технически доступным разнообразием художественных материалов. Практическая художественно-творческая деятельность занимает приоритетное пространство учебного времени. При опоре на восприятие произведений искусства художественно-эстетическое отношение к миру формируется прежде всего в собственной художественной деятельности, в процессе практического решения художественно-творческих задач.

Содержание программы по изобразительному искусству структурировано как система тематических модулей. Изучение содержания всех модулей в 1–4 классах обязательно.

Общее число часов, рекомендованных для изучения изобразительного искусства – 135 часов: в 1 классе – 33 часа (1 час в неделю); во 2 классе – 34 часа (1 час в неделю); в 3 классе – 34 часа (1 час в неделю); в 4 классе – 34 часа (1 час в неделю).

### 2. Содержание обучения

#### 1 класс

##### Модуль «Графика»

Расположение изображения на листе. Выбор вертикального или горизонтального формата листа в зависимости от содержания изображения.

Разные виды линий. Линейный рисунок. Графические материалы для линейного рисунка и их особенности. Приёмы рисования линией.

Рисование с натуры: разные листья и их форма.

Представление о пропорциях: короткое – длинное. Развитие – навыка видения соотношения частей целого (на основе рисунков животных).

Графическое пятно (ахроматическое) и представление о силуэте. Формирование навыка видения целостности. Цельная форма и её части.

#### **Модуль «Живопись»**

Цвет как одно из главных средств выражения в изобразительном искусстве. Навыки работы гуашью в условиях урока. Краски «гуашь», кисти, бумага цветная и белая.

Три основных цвета. Ассоциативные представления, связанные с каждым цветом. Навыки смешения красок и получение нового цвета.

Эмоциональная выразительность цвета, способы выражение настроения в изображаемом сюжете.

Живописное изображение разных цветков по представлению и восприятию. Развитие навыков работы гуашью. Эмоциональная выразительность цвета.

Тематическая композиция «Времена года». Контрастные цветовые состояния времён года. Живопись (гуашь), аппликация или смешанная техника.

Техника монотипии. Представления о симметрии. Развитие воображения.

#### **Модуль «Скульптура»**

Изображение в объёме. Приёмы работы с пластилином; дощечка, стек, тряпочка.

Лепка зверушек из цельной формы (например, черепашки, ёжика, зайчика). Приёмы вытягивания, вдавливания, сгибания, скручивания.

Лепка игрушки, характерной для одного из наиболее известных народных художественных промыслов (дымковская или каргопольская игрушка или по выбору учителя с учётом местных промыслов).

Бумажная пластика. Овладение первичными приёмами надрезания, закручивания, складывания.

Объёмная аппликация из бумаги и картона.

#### **Модуль «Декоративно-прикладное искусство»**

Узоры в природе. Наблюдение узоров в живой природе (в условиях урока на основе фотографий). Эмоционально-эстетическое восприятие объектов действительности. Ассоциативное сопоставление с орнаментами в предметах декоративно-прикладного искусства.

Узоры и орнаменты, создаваемые людьми, и разнообразие их видов. Орнаменты геометрические и растительные. Декоративная композиция в круге или в полосе.

Представления о симметрии и наблюдение её в природе. Последовательное ведение работы над изображением бабочки по представлению, использование линии симметрии при составлении узора крыльев.

Орнамент, характерный для игрушек одного из наиболее известных народных художественных промыслов: дымковская или каргопольская игрушка (или по выбору учителя с учётом местных промыслов).

Дизайн предмета: изготовление нарядной упаковки путём складывания бумаги и аппликации.

Оригами – создание игрушки для новогодней ёлки. Приёмы складывания бумаги.

#### **Модуль «Архитектура»**

Наблюдение разнообразных архитектурных зданий в окружающем мире (по фотографиям), обсуждение особенностей и составных частей зданий.

Освоение приёмов конструирования из бумаги. Складывание объёмных простых геометрических тел. Овладение приёмами склеивания, надрезания и вырезания деталей; использование приёма симметрии.

Макетирование (или аппликация) пространственной среды сказочного города из бумаги, картона или пластилина.

#### **Модуль «Восприятие произведений искусства»**

Восприятие произведений детского творчества. Обсуждение сюжетного и эмоционального содержания детских работ.

Художественное наблюдение окружающего мира природы и предметной среды жизни человека в зависимости от поставленной аналитической и эстетической задачи наблюдения (установки).

Рассматривание иллюстраций детской книги на основе содержательных установок учителя в соответствии с изучаемой темой.

Знакомство с картиной, в которой ярко выражено эмоциональное состояние, или с картиной, написанной на сказочный сюжет (произведения В.М. Васнецова и другие по выбору учителя).

Художник и зритель. Освоение зрительских умений на основе получаемых знаний и творческих практических задач – установок наблюдения. Ассоциации из личного опыта обучающихся и оценка эмоционального содержания произведений.

Модуль «Азбука цифровой графики»

Фотографирование мелких деталей природы, выражение ярких зрительных впечатлений.

Обсуждение в условиях урока ученических фотографий, соответствующих изучаемой теме.

## **2 класс**

### **Модуль «Графика»**

Ритм линий. Выразительность линии. Художественные материалы для линейного рисунка и их свойства. Развитие навыков линейного рисунка.

Пастель и мелки – особенности и выразительные свойства графических материалов, приёмы работы.

Ритм пятен: освоение основ композиции. Расположение пятна на плоскости листа: сгущение, разброс, доминанта, равновесие, спокойствие и движение.

Пропорции – соотношение частей и целого. Развитие аналитических навыков видения пропорций. Выразительные свойства пропорций (на основе рисунков птиц).

Рисунок с натуры простого предмета. Расположение предмета на листе бумаги. Определение формы предмета. Соотношение частей предмета. Светлые и тёмные части предмета, тень под предметом. Штриховка. Умение внимательно рассматривать и анализировать форму натурального предмета.

Графический рисунок животного с активным выражением его характера. Рассматривание графических произведений анималистического жанра.

### **Модуль «Живопись»**

Цвета основные и составные. Развитие навыков смешивания красок и получения нового цвета. Приёмы работы гуашью. Разный характер мазков и движений кистью. Пастозное, плотное и прозрачное нанесение краски.

Акварель и её свойства. Акварельные кисти. Приёмы работы акварелью.

Цвет тёплый и холодный – цветовой контраст.

Цвет тёмный и светлый (тональные отношения). Затемнение цвета с помощью тёмной краски и осветление цвета. Эмоциональная выразительность цветовых состояний и отношений.

Цвет открытый – звонкий и приглушённый, тихий. Эмоциональная выразительность цвета.

Изображение природы (моря) в разных контрастных состояниях погоды и соответствующих цветовых состояниях (туман, нежное утро, гроза, буря, ветер – по выбору учителя). Произведения И.К. Айвазовского.

Изображение сказочного персонажа с ярко выраженным характером (образ мужской или женский).

### **Модуль «Скульптура»**

Лепка из пластилина или глины игрушки – сказочного животного по мотивам выбранного художественного народного промысла (филимоновская игрушка, дымковский петух, каргопольский Полкан и другие по выбору учителя с учётом местных промыслов). Способ лепки в соответствии с традициями промысла.

Лепка животных (например, кошки, собаки, медвежонок) с передачей характерной пластики движения. Соблюдение цельности формы, её преобразование и добавление деталей.

Изображение движения и статики в скульптуре: лепка из пластилина тяжёлой, неповоротливой и лёгкой, стремительной формы.

### **Модуль «Декоративно-прикладное искусство»**

Наблюдение узоров в природе (на основе фотографий в условиях урока), например, снежинки, паутинки, роса на листьях. Ассоциативное сопоставление с орнаментами в предметах декоративно-прикладного искусства (например, кружево, вышивка, ювелирные изделия).

Рисунок геометрического орнамента кружева или вышивки. Декоративная композиция. Ритм пятен в декоративной аппликации.

Поделки из подручных нехудожественных материалов. Декоративные изображения животных в игрушках народных промыслов; филимоновские, дымковские, каргопольские игрушки (и другие по выбору учителя с учётом местных художественных промыслов).

Декор одежды человека. Разнообразие украшений. Традиционные народные женские и мужские украшения. Назначение украшений и их роль в жизни людей.

#### **Модуль «Архитектура»**

Конструирование из бумаги. Приёмы работы с полосой бумаги, разные варианты складывания, закручивания, надрезания. Макетирование пространства детской площадки.

Построение игрового сказочного города из бумаги (на основе сворачивания геометрических тел – параллелепипедов разной высоты, цилиндров с прорезями и наклейками); завивание, скручивание и складывание полоски бумаги (например, гармошкой). Образ здания. Памятники отечественной архитектуры с ярко выраженным характером здания. Рисунок дома для доброго или злого сказочного персонажа (иллюстрация сказки по выбору учителя).

#### **Модуль «Восприятие произведений искусства»**

Восприятие произведений детского творчества. Обсуждение сюжетного и эмоционального содержания детских работ.

Художественное наблюдение природы и красивых природных деталей, анализ их конструкции и эмоционального воздействия. Сопоставление их с рукотворными произведениями. Восприятие орнаментальных произведений прикладного искусства (например, кружево, шитьё, резьба и роспись).

Восприятие произведений живописи с активным выражением цветового состояния в природе. Произведения И.И. Левитана, И.И. Шишкина, Н.П. Крымова.

Восприятие произведений анималистического жанра в графике (например, произведений В.В. Ватагина, Е.И. Чарушина) и в скульптуре (произведения В.В. Ватагина). Наблюдение животных с точки зрения их пропорций, характера движения, пластики.

#### **Модуль «Азбука цифровой графики»**

Компьютерные средства изображения. Виды линий (в программе Paint или другом графическом редакторе). Компьютерные средства изображения. Работа с геометрическими фигурами. Трансформация и копирование геометрических фигур в программе Paint.

Освоение инструментов традиционного рисования (карандаш, кисточка, ластик, заливка и другие) в программе Paint на основе простых сюжетов (например, образ дерева).

Освоение инструментов традиционного рисования в программе Paint на основе темы «Тёплый и холодный цвета» (например, «Горящий костёр в синей ночи», «Перо жар-птицы»).

Художественная фотография. Расположение объекта в кадре. Масштаб. Доминанта. Обсуждение в условиях урока ученических фотографий, соответствующих изучаемой теме.

### **3 класс**

#### **Модуль «Графика»**

Эскизы обложки и иллюстраций к детской книге сказок (сказка по выбору). Рисунок буквы. Макет книги-игрушки. Совмещение изображения и текста. Расположение иллюстраций и текста на развороте книги.

Поздравительная открытка. Открытка-пожелание. Композиция открытки: совмещение текста (шрифта) и изображения. Рисунок открытки или аппликация.

Эскиз плаката или афиши. Совмещение шрифта и изображения. Особенности композиции плаката.

Графические зарисовки карандашами по памяти или на основе наблюдений и фотографий архитектурных достопримечательностей своего города.

Транспорт в городе. Рисунки реальных или фантастических машин.

Изображение лица человека. Строение, пропорции, взаиморасположение частей лица.

Эскиз маски для маскарада: изображение лица – маски персонажа с ярко выраженным характером. Аппликация из цветной бумаги.

#### **Модуль «Живопись»**

Создание сюжетной композиции «В цирке», использование гуаши или карандаша и акварели (по памяти и представлению). Художник в театре: эскиз занавеса (или декораций сцены) для спектакля со сказочным сюжетом (сказка по выбору).

Тематическая композиция «Праздник в городе». Гуашь по цветной бумаге, возможно совмещение с наклейками в виде коллажа или аппликации.

Натюрморт из простых предметов с натуры или по представлению. «Натюрморт-автопортрет» из предметов, характеризующих личность обучающегося.

Пейзаж в живописи. Передача в пейзаже состояний в природе. Выбор для изображения времени года, времени дня, характера погоды и особенностей ландшафта (лес или поле, река или озеро); количество и состояние неба в изображении.

Портрет человека по памяти и представлению с опорой на натуру. Выражение в портрете (автопортрете) характера человека, особенностей его личности с использованием выразительных возможностей композиционного размещения в плоскости листа, особенностей пропорций и мимики лица, характера цветового решения, сильного или мягкого контраста, включения в композицию **дополнительных предметов.**

#### **Модуль «Скульптура»**

Создание игрушки из подручного нехудожественного материала, придание ей одушевлённого образа (добавления деталей лепных или из бумаги, ниток или других материалов).

Лепка сказочного персонажа на основе сюжета известной сказки или создание этого персонажа путём бумагопластики.

Освоение знаний о видах скульптуры (по назначению) и жанрах скульптуры (по сюжету изображения).

Лепка эскиза парковой скульптуры. Выражение пластики движения в скульптуре. Работа с пластилином или глиной.

#### **Модуль «Декоративно-прикладное искусство»**

Приёмы исполнения орнаментов и выполнение эскизов украшения посуды из дерева и глины в традициях народных художественных промыслов Хохломы и Гжели (или в традициях других промыслов по выбору учителя).

Эскизы орнаментов для росписи тканей. Раппорт. Трафарет и создание орнамента при помощи печаток или штампов.

Эскизы орнамента для росписи платка: симметрия или асимметрия построения композиции, статика и динамика узора, ритмические чередования мотивов, наличие композиционного центра, роспись по канве. Рассматривание павловопосадских платков.

Проектирование (эскизы) декоративных украшений в городе, например, ажурные ограды, украшения фонарей, скамеек, киосков, подставок для цветов.

#### **Модуль «Архитектура»**

Зарисовки исторических памятников и архитектурных достопримечательностей города или села. Работа по наблюдению и по памяти, на основе использования фотографий и образных представлений.

Проектирование садово-паркового пространства на плоскости (аппликация, коллаж) или в виде макета с использованием бумаги, картона, пенопласта и других подручных материалов. Графический рисунок (индивидуально) или тематическое панно «Образ моего города» (села) в виде коллективной работы (композиционная склейка-аппликация рисунков зданий и других элементов городского пространства, выполненных индивидуально).

#### **Модуль «Восприятие произведений искусства»**

Иллюстрации в детских книгах и дизайн детской книги. Рассматривание и обсуждение иллюстраций известных российских иллюстраторов детских книг.

Восприятие объектов окружающего мира – архитектура, улицы города или села. Памятники архитектуры и архитектурные достопримечательности (по выбору учителя), их значение в современном мире.

Виртуальное путешествие: памятники архитектуры в Москве и Санкт-Петербурге (обзор памятников по выбору учителя).

Художественные музеи. Виртуальные путешествия в художественные музеи: Государственная Третьяковская галерея, Государственный Эрмитаж, Государственный Русский музей, Государственный музей изобразительных искусств имени А.С. Пушкина. Экскурсии в местные художественные музеи и галереи. Виртуальные экскурсии в знаменитые зарубежные художественные музеи (выбор музеев – за учителем). Осознание значимости и увлекательности

посещения музеев; посещение знаменитого музея как событие; интерес к коллекции музея и искусству в целом.

Виды пространственных искусств: виды определяются по назначению произведений в жизни людей.

Жанры в изобразительном искусстве – в живописи, графике, – определяются предметом изображения; классификация и сравнение содержания произведений сходного сюжета (например, портреты, пейзажи).

Представления о произведениях крупнейших отечественных художников-пейзажистов: И.И. Шишкина, И.И. Левитана, А.К. Саврасова, В.Д. Поленова, И.К. Айвазовского и других.

Представления о произведениях крупнейших отечественных портретистов: В.И. Сурикова, И.Е. Репина, В.А. Серова и других.

#### **Модуль «Азбука цифровой графики»**

Построение в графическом редакторе различных по эмоциональному восприятию ритмов расположения пятен на плоскости: покой (статика), разные направления и ритмы движения (например, собрались, разбежались, догоняют, улетают). Вместо пятен (геометрических фигур) могут быть простые силуэты машинок, птичек, облаков.

В графическом редакторе создание рисунка элемента орнамента (паттерна), его копирование, многократное повторение, в том числе с поворотами вокруг оси рисунка, и создание орнамента, в основе которого раппорт. Вариативное создание орнаментов на основе одного и того же элемента.

Изображение и изучение мимики лица в программе Paint (или другом графическом редакторе).

Совмещение с помощью графического редактора векторного изображения, фотографии и шрифта для создания плаката или поздравительной открытки.

Редактирование фотографий в программе Picture Manager: изменение яркости, контраста, насыщенности цвета; обрезка, поворот, отражение.

Виртуальные путешествия в главные художественные музеи и музеи местные (по выбору учителя).

### **4 класс**

#### **Модуль «Графика»**

Правила линейной и воздушной перспективы: уменьшение размера изображения по мере удаления от первого плана, смягчения цветового и тонального контрастов.

Рисунок фигуры человека: основные пропорции и взаимоотношение частей фигуры, передача движения фигуры на плоскости листа: бег, ходьба, сидящая и стоящая фигуры.

Графическое изображение героев былин, древних легенд, сказок и сказаний разных народов.

Изображение города – тематическая графическая композиция; использование карандаша, мелков, фломастеров (смешанная техника).

#### **Модуль «Живопись»**

Красота природы разных климатических зон, создание пейзажных композиций (горный, степной, среднерусский ландшафт).

Портретные изображения человека по представлению и наблюдению с разным содержанием: женский или мужской портрет, двойной портрет матери и ребёнка, портрет пожилого человека, детский портрет или автопортрет, портрет персонажа по представлению (из выбранной культурной эпохи).

Тематические многофигурные композиции: коллективно созданные панно-аппликации из индивидуальных рисунков и вырезанных персонажей на темы праздников народов мира или в качестве иллюстраций к сказкам и легендам.

#### **Модуль «Скульптура»**

Знакомство со скульптурными памятниками героям и защитникам Отечества, героям Великой Отечественной войны и мемориальными комплексами. Создание эскиза памятника ко Дню Победы в Великой Отечественной войне. Работа с пластилином или глиной. Выражение значительности, трагизма и победительной силы.

#### **Модуль «Декоративно-прикладное искусство»**

Орнаменты разных народов. Подчинённость орнамента форме и назначению предмета, в художественной обработке которого он применяется. Особенности символов и изобразительных

мотивов в орнаментах разных народов. Орнаменты в архитектуре, на тканях, одежде, предметах быта и другие.

Мотивы и назначение русских народных орнаментов. Деревянная резьба и роспись, украшение наличников и других элементов избы, вышивка, декор головных уборов и другие.

Орнаментальное украшение каменной архитектуры в памятниках русской культуры, каменная резьба, росписи стен, изразцы.

Народный костюм. Русский народный праздничный костюм, символы и обереги в его декоре. Головные уборы. Особенности мужской одежды разных сословий, связь украшения костюма мужчины с родом его занятий.

Женский и мужской костюмы в традициях разных народов. Своеобразие одежды разных эпох и культур.

### **Модуль «Архитектура»**

Конструкция традиционных народных жилищ, их связь с окружающей природой: дома из дерева, глины, камня; юрта и её устройство (каркасный дом); изображение традиционных жилищ.

Деревянная изба, её конструкция и декор. Моделирование избы из бумаги или изображение на плоскости в технике аппликации её фасада и традиционного декора. Понимание тесной связи красоты и пользы, функционального и декоративного в архитектуре традиционного жилого деревянного дома. Разные виды изб и надворных построек.

Конструкция и изображение здания каменного собора: свод, нефы, закомары, глава, купол. Роль собора в организации жизни древнего города, собор как архитектурная доминанта.

Традиции архитектурной конструкции храмовых построек разных народов. Изображение типичной конструкции зданий: древнегреческий храм, готический или романский собор, мечеть, пагода.

Освоение образа и структуры архитектурного пространства древнерусского города. Крепостные стены и башни, торг, посад, главный собор. Красота и мудрость в организации города, жизнь в городе.

Понимание значения для современных людей сохранения культурного наследия.

### **Модуль «Восприятие произведений искусства»**

Произведения В.М. Васнецова, Б.М. Кустодиева, А.М. Васнецова, В.И. Сурикова, К.А. Коровина, А.Г. Венецианова, А.П. Рябушкина, И.Я. Билибина на темы истории и традиций русской отечественной культуры.

Примеры произведений великих европейских художников: Леонардо да Винчи, Рафаэля, Рембрандта, Пикассо (и других по выбору учителя).

Памятники древнерусского каменного зодчества: Московский Кремль, Новгородский детинец, Псковский Кром, Казанский кремль (и другие с учётом местных архитектурных комплексов, в том числе монастырских). Памятники русского деревянного зодчества. Архитектурный комплекс на острове Кижи.

Художественная культура разных эпох и народов. Представления об архитектурных, декоративных и изобразительных произведениях в культуре Древней Греции, других культур Древнего мира. Архитектурные памятники Западной Европы Средних веков и эпохи Возрождения. Произведения предметно-пространственной культуры, составляющие истоки, основания национальных культур в современном мире.

Памятники национальным героям. Памятник К. Минину и Д. Пожарскому скульптора И.П. Мартоса в Москве. Мемориальные ансамбли: Могила Неизвестного Солдата в Москве; памятник-ансамбль «Героям Сталинградской битвы» на Мамаевом кургане (и другие по выбору учителя).

### **Модуль «Азбука цифровой графики»**

Изображение и освоение в программе Paint правил линейной и воздушной перспективы: изображение линии горизонта и точки схода, перспективных сокращений, цветовых и тональных изменений.

Моделирование в графическом редакторе с помощью инструментов геометрических фигур конструкции традиционного крестьянского деревянного дома (избы) и различных вариантов его устройства.

Моделирование конструкции разных видов традиционных жилищ разных народов (например, юрта, каркасный дом, в том числе с учётом местных традиций). Моделирование в графическом редакторе с помощью инструментов геометрических фигур конструкций храмовых зданий разных

культур: каменный православный собор, готический или романский собор, пагода, мечеть.

Построение в графическом редакторе с помощью геометрических фигур или на линейной основе пропорций фигуры человека, изображение различных фаз движения. Создание анимации схематического движения человека (при соответствующих технических условиях).

Анимация простого движения нарисованной фигурки: загрузить две фазы движения фигурки в виртуальный редактор GIF-анимации и сохранить простое повторяющееся движение своего рисунка.

Создание компьютерной презентации в программе PowerPoint на тему архитектуры, декоративного и изобразительного искусства выбранной эпохи или этнокультурных традиций народов России.

Виртуальные тематические путешествия по художественным музеям мира.

### **3. Планируемые результаты освоения программы по изобразительному искусству на уровне начального общего образования**

#### **ЛИЧНОСТНЫЕ РЕЗУЛЬТАТЫ**

Личностные результаты освоения программы по изобразительному искусству на уровне начального общего образования достигаются в единстве учебной и воспитательной деятельности в соответствии с традиционными российскими социокультурными и духовно-нравственными ценностями, принятыми в обществе правилами и нормами поведения и способствуют процессам самопознания, самовоспитания и саморазвития, формирования внутренней позиции личности.

В результате изучения изобразительного искусства на уровне начального общего образования у обучающегося будут сформированы следующие личностные результаты:

уважение и ценностное отношение к своей Родине – России;

ценностно-смысловые ориентации и установки, отражающие индивидуально-личностные позиции и социально значимые личностные качества;

духовно-нравственное развитие обучающихся;

мотивация к познанию и обучению, готовность к саморазвитию и активному участию в социально значимой деятельности;

позитивный опыт участия в творческой деятельности;

интерес к произведениям искусства и литературы, построенным на принципах нравственности и гуманизма, уважительного отношения и интереса к культурным традициям и творчеству своего и других народов.

**Патриотическое воспитание** осуществляется через освоение обучающимися содержания традиций отечественной культуры, выраженной в её архитектуре, народном, декоративно-прикладном и изобразительном искусстве. Урок искусства воспитывает патриотизм в процессе восприятия и освоения в личной художественной деятельности конкретных знаний о красоте и мудрости, заложенных в культурных традициях.

**Гражданское воспитание** осуществляется через развитие чувства личной причастности к жизни общества и создающих качеств личности, приобщение обучающихся к ценностям отечественной и мировой культуры. Учебный предмет способствует пониманию особенностей жизни разных народов и красоты их эстетических идеалов. Коллективные творческие работы создают условия для разных форм художественно-творческой деятельности, способствуют пониманию другого человека, становлению чувства личной ответственности.

**Духовно-нравственное воспитание** является стержнем художественного развития обучающегося, приобщения его к искусству как сфере, концентрирующей в себе духовно-нравственный поиск человечества. Учебные задания направлены на развитие внутреннего мира обучающегося и развитие его эмоционально-образной, чувственной сферы. Занятия искусством помогают обучающемуся обрести социально значимые знания. Развитие творческих способностей способствует росту самосознания, осознания себя как личности и члена общества.

**Эстетическое воспитание** – важнейший компонент и условие развития социально значимых отношений обучающихся, формирования представлений о прекрасном и безобразном, о высоком и низком. Эстетическое воспитание способствует формированию ценностных ориентаций обучающихся в отношении к окружающим людям, в стремлении к их пониманию, а также в отношении к семье, природе, труду, искусству, культурному наследию.

**Ценности познавательной деятельности** воспитываются как эмоционально окрашенный интерес к жизни людей и природы. Происходит это в процессе развития навыков восприятия и художественной рефлексии своих наблюдений в художественно-творческой деятельности. Навыки



исследовательской деятельности развиваются при выполнении заданий культурно-исторической направленности.

**Экологическое воспитание** происходит в процессе художественно-эстетического наблюдения природы и её образа в произведениях искусства. Формирование эстетических чувств способствует активному неприятию действий, приносящих вред окружающей среде.

**Трудовое воспитание** осуществляется в процессе личной художественно-творческой работы по освоению художественных материалов и удовлетворения от создания реального, практического продукта. Воспитываются стремление достичь результат, упорство, творческая инициатива, понимание эстетики трудовой деятельности. Важны также умения сотрудничать с одноклассниками, работать в команде, выполнять коллективную работу – обязательные требования к определённым заданиям по программе.

#### **МЕТАПРЕДМЕТНЫЕ РЕЗУЛЬТАТЫ**

В результате изучения изобразительного искусства на уровне начального общего образования у обучающегося будут сформированы познавательные универсальные учебные действия, коммуникативные универсальные учебные действия, регулятивные универсальные учебные действия, совместная деятельность.

**Пространственные представления и сенсорные способности:**

характеризовать форму предмета, конструкции; выявлять доминантные черты (характерные особенности) в визуальном образе;  
сравнивать плоскостные и пространственные объекты по заданным основаниям;  
находить ассоциативные связи между визуальными образами разных форм и предметов;  
сопоставлять части и целое в видимом образе, предмете, конструкции;  
анализировать пропорциональные отношения частей внутри целого и предметов между собой;  
обобщать форму составной конструкции;  
выявлять и анализировать ритмические отношения в пространстве и в изображении (визуальном образе) на установленных основаниях;  
передавать обобщенный образ реальности при построении плоской композиции;  
соотносить тональные отношения (тёмное – светлое) в пространственных и плоскостных объектах;  
выявлять и анализировать эмоциональное воздействие цветовых отношений в пространственной среде и плоскостном изображении.

**Познавательные универсальные учебные действия**

**Базовые логические и исследовательские действия:**

проявлять исследовательские, экспериментальные действия в процессе освоения выразительных свойств различных художественных материалов;  
проявлять творческие экспериментальные действия в процессе самостоятельного выполнения художественных заданий;  
проявлять исследовательские и аналитические действия на основе определённых учебных установок в процессе восприятия произведений изобразительного искусства, архитектуры и продуктов детского художественного творчества;  
использовать наблюдения для получения информации об особенностях объектов и состояния природы, предметного мира человека, городской среды; анализировать и оценивать с позиций эстетических категорий явления природы и предметно-пространственную среду жизни человека;  
формулировать выводы, соответствующие эстетическим, аналитическим и другим учебным установкам по результатам проведённого наблюдения;  
использовать знаково-символические средства для составления орнаментов и декоративных композиций;  
классифицировать произведения искусства по видам и, соответственно, по назначению в жизни людей;  
классифицировать произведения изобразительного искусства по жанрам в качестве инструмента анализа содержания произведений;  
ставить и использовать вопросы как исследовательский инструмент познания.

**Работа с информацией:**

использовать электронные образовательные ресурсы;  
уметь работать с электронными учебниками и учебными пособиями;

выбирать источник для получения информации: поисковые системы Интернета, цифровые электронные средства, справочники, художественные альбомы и детские книги;  
анализировать, интерпретировать, обобщать и систематизировать информацию, представленную в произведениях искусства, текстах, таблицах и схемах;  
самостоятельно готовить информацию на заданную или выбранную тему и представлять её в различных видах: рисунках и эскизах, электронных презентациях;  
осуществлять виртуальные путешествия по архитектурным памятникам, в отечественные художественные музеи и зарубежные художественные музеи (галереи) на основе установок и квестов, предложенных учителем;  
соблюдать правила информационной безопасности при работе в Интернете.

#### **Коммуникативные универсальные учебные действия:**

понимать искусство в качестве особого языка общения – межличностного (автор – зритель), между поколениями, между народами;  
вести диалог и участвовать в обсуждении, проявляя уважительное отношение к противоположным мнениям, сопоставлять свои суждения с суждениями участников общения, выявляя и корректно отстаивая свои позиции в оценке и понимании обсуждаемого явления;  
находить общее решение и разрешать конфликты на основе общих позиций и учёта интересов в процессе совместной художественной деятельности;  
демонстрировать и объяснять результаты своего творческого, художественного или исследовательского опыта;  
анализировать произведения детского художественного творчества с позиций их содержания и в соответствии с учебной задачей, поставленной учителем; признавать своё и чужое право на ошибку, развивать свои способности сопереживать, понимать намерения и переживания свои и других людей;  
взаимодействовать, сотрудничать в процессе коллективной работы, принимать цель совместной деятельности и строить действия по её достижению, договариваться, выполнять поручения, подчиняться, ответственно относиться к своей задаче по достижению общего результата.

#### **Регулятивные универсальные учебные действия:**

внимательно относиться и выполнять учебные задачи, поставленные учителем;  
соблюдать последовательность учебных действий при выполнении задания;  
уметь организовывать своё рабочее место для практической работы, сохраняя порядок в окружающем пространстве и проявляя бережное отношение к используемым материалам; соотносить свои действия с планируемыми результатами, осуществлять контроль своей деятельности в процессе достижения результата.

#### **ПРЕДМЕТНЫЕ РЕЗУЛЬТАТЫ**

К концу обучения в **1 классе** обучающийся получит следующие предметные результаты по отдельным темам программы по изобразительному искусству:

##### **Модуль «Графика»**

Осваивать навыки применения свойств простых графических материалов в самостоятельной творческой работе в условиях урока.

Приобретать первичный опыт в создании графического рисунка на основе знакомства со средствами изобразительного языка.

Приобретать опыт аналитического наблюдения формы предмета, опыт обобщения и геометризации наблюдаемой формы как основы обучения рисунку.

Приобретать опыт создания рисунка простого (плоского) предмета с натуры.

Учиться анализировать соотношения пропорций, визуально сравнивать пространственные величины.

Приобретать первичные знания и навыки композиционного расположения изображения на листе.

Уметь выбирать вертикальный или горизонтальный формат листа для выполнения соответствующих задач рисунка.

Воспринимать учебную задачу, поставленную учителем, и решать её в своей практической художественной деятельности.

Уметь обсуждать результаты своей практической работы и работы товарищей с позиций соответствия их поставленной учебной задаче, с позиций выраженного в рисунке содержания и графических средств его выражения (в рамках программного материала).

### **Модуль «Живопись»**

Осваивать навыки работы красками «гуашь» в условиях урока.

Знать три основных цвета; обсуждать и называть ассоциативные представления, которые рождает каждый цвет.

Осознавать эмоциональное звучание цвета и уметь формулировать своё мнение с опорой на опыт жизненных ассоциаций.

Приобретать опыт экспериментирования, исследования результатов смешения красок и получения нового цвета.

Вести творческую работу на заданную тему с опорой на зрительные впечатления, организованные педагогом.

### **Модуль «Скульптура»**

Приобретать опыт аналитического наблюдения, поиска выразительных образных объёмных форм в природе (например, облака, камни, коряги, формы плодов).

Осваивать первичные приёмы лепки из пластилина, приобретать представления о целостной форме в объёмном изображении.

Овладевать первичными навыками бумагопластики – создания объёмных форм из бумаги путём её складывания, надрезания, закручивания.

### **Модуль «Декоративно-прикладное искусство»**

Уметь рассматривать и эстетически характеризовать различные примеры узоров в природе (в условиях урока на основе фотографий); приводить примеры, сопоставлять и искать ассоциации с орнаментами в произведениях декоративно-прикладного искусства.

Различать виды орнаментов по изобразительным мотивам: растительные, геометрические, анималистические.

Учиться использовать правила симметрии в своей художественной деятельности.

Приобретать опыт создания орнаментальной декоративной композиции (стилизованной: декоративный цветок или птица).

Приобретать знания о значении и назначении украшений в жизни людей.

Приобретать представления о глиняных игрушках отечественных народных художественных промыслов (дымковская, каргопольская игрушки или по выбору учителя с учётом местных промыслов) и опыт практической художественной деятельности по мотивам игрушки выбранного промысла.

Иметь опыт и соответствующие возрасту навыки подготовки и оформления общего праздника.

### **Модуль «Архитектура»**

Рассматривать различные произведения архитектуры в окружающем мире (по фотографиям в условиях урока); анализировать и характеризовать особенности и составные части рассматриваемых зданий.

Осваивать приёмы конструирования из бумаги, складывания объёмных простых геометрических тел.

Приобретать опыт пространственного макетирования (сказочный город) в форме коллективной игровой деятельности.

Приобретать представления о конструктивной основе любого предмета и первичные навыки анализа его строения.

### **Модуль «Восприятие произведений искусства»**

Приобретать умения рассматривать, анализировать детские рисунки с позиций их содержания и сюжета, настроения, композиции (расположения на листе), цвета, а также соответствия учебной задаче, поставленной учителем.

Приобретать опыт эстетического наблюдения природы на основе эмоциональных впечатлений с учётом учебных задач и визуальной установки учителя.

Приобретать опыт художественного наблюдения предметной среды жизни человека в зависимости от поставленной аналитической и эстетической задачи (установки).

Осваивать опыт эстетического восприятия и аналитического наблюдения архитектурных построек.

Осваивать опыт эстетического, эмоционального общения со станковой картиной, понимать значение зрительских умений и специальных знаний; приобретать опыт восприятия картин со

сказочным сюжетом (В.М. Васнецова и других художников по выбору учителя), а также произведений с ярко выраженным эмоциональным настроением (например, натюрморты В. Ван Гога или А. Матисса).

Осваивать новый опыт восприятия художественных иллюстраций в детских книгах и отношения к ним в соответствии с учебной установкой.

#### **Модуль «Азбука цифровой графики»**

Приобретать опыт создания фотографий с целью эстетического и целенаправленного наблюдения природы.

Приобретать опыт обсуждения фотографий с точки зрения того, с какой целью сделан снимок, насколько значимо его содержание и какова композиция в кадре.

К концу обучения **во 2 классе** обучающийся получит следующие предметные результаты по отдельным темам программы по изобразительному искусству:

#### **Модуль «Графика»**

Осваивать особенности и приёмы работы новыми графическими художественными материалами; осваивать выразительные свойства твёрдых, сухих, мягких и жидких графических материалов.

Приобретать навыки изображения на основе разной по характеру и способу наложения линии.

Овладевать понятием «ритм» и навыками ритмической организации изображения как необходимой композиционной основы выражения содержания.

Осваивать навык визуального сравнения пространственных величин, приобретать умения соотносить пропорции в рисунках птиц и животных (с опорой на зрительские впечатления и анализ).

Приобретать умение вести рисунок с натуры, видеть пропорции объекта, расположение его в пространстве; располагать изображение на листе, соблюдая этапы ведения рисунка, осваивая навык штриховки.

#### **Модуль «Живопись»**

Осваивать навыки работы цветом, навыки смешения красок, пастозное плотное и прозрачное нанесение краски; осваивать разный характер мазков и движений кистью, навыки создания выразительной фактуры и кроющие качества гуаши.

Приобретать опыт работы акварельной краской и понимать особенности работы прозрачной краской. Знать названия основных и составных цветов и способы получения разных оттенков составного цвета.

Различать и сравнивать тёмные и светлые оттенки цвета; осваивать смешение цветных красок с белой и чёрной (для изменения их тона).

Знать о делении цветов на тёплые и холодные; уметь различать и сравнивать тёплые и холодные оттенки цвета.

Осваивать эмоциональную выразительность цвета: цвет звонкий и яркий, радостный; цвет мягкий, «глухой» и мрачный и другое

Приобретать опыт создания пейзажей, передающих разные состояния погоды (например, туман, грозу) на основе изменения тонального звучания цвета, приобретать опыт передачи разного цветового состояния моря.

Уметь в изображении сказочных персонажей выразить их характер (герои сказок добрые и злые, нежные и грозные); обсуждать, объяснять, какими художественными средствами удалось показать характер сказочных персонажей.

#### **Модуль «Скульптура»**

Познакомиться с традиционными игрушками одного из народных художественных промыслов; освоить приёмы и последовательность лепки игрушки в традициях выбранного промысла; выполнить в технике лепки фигурку сказочного зверя по мотивам традиций выбранного промысла (по выбору: филимоновская, абашевская, каргопольская, дымковская игрушки или с учётом местных промыслов).

Знать об изменениях скульптурного образа при осмотре произведения с разных сторон.

Приобретать в процессе лепки из пластилина опыт передачи движения цельной лепной формы и разного характера движения этой формы (изображения зверушки).

#### **Модуль «Декоративно-прикладное искусство»**

Рассматривать, анализировать и эстетически оценивать разнообразие форм в природе, воспринимаемых как узоры.

Сравнивать, сопоставлять природные явления – узоры (например, капли, снежинки, паутинки, роса на листьях, серёжки во время цветения деревьев) – с рукотворными произведениями декоративного искусства (кружево, шитьё, ювелирные изделия и другое).

Приобретать опыт выполнения эскиза геометрического орнамента кружева или вышивки на основе природных мотивов.

Осваивать приёмы орнаментального оформления сказочных глиняных зверушек, созданных по мотивам народного художественного промысла (по выбору: филимоновская, абашевская, каргопольская, дымковская игрушки или с учётом местных промыслов).

Приобретать опыт преобразования бытовых подручных нехудожественных материалов в художественные изображения и поделки.

Рассматривать, анализировать, сравнивать украшения человека на примерах иллюстраций к народным сказкам лучших художников-иллюстраторов (например, И.Я. Билибина), когда украшения не только соответствуют народным традициям, но и выражают характер персонажа; учиться понимать, что украшения человека рассказывают о нём, выявляют особенности его характера, его представления о красоте.

Приобретать опыт выполнения красками рисунков украшений народных былинных персонажей.

### **Модуль «Архитектура»**

Осваивать приёмы создания объёмных предметов из бумаги и объёмного декорирования предметов из бумаги.

Участвовать в коллективной работе по построению из бумаги пространственного макета сказочного города или детской площадки.

Рассматривать, характеризовать конструкцию архитектурных строений (по фотографиям в условиях урока), указывая составные части и их пропорциональные соотношения.

Осваивать понимание образа здания, то есть его эмоционального воздействия.

Рассматривать, приводить примеры и обсуждать вид разных жилищ, домиков сказочных героев в иллюстрациях известных художников детской книги, развивая фантазию и внимание к архитектурным постройкам.

Приобретать опыт сочинения и изображения жилья для разных по своему характеру героев литературных и народных сказок.

### **Модуль «Восприятие произведений искусства»**

Обсуждать примеры детского художественного творчества с точки зрения выражения в них содержания, настроения, расположения изображения в листе, цвета и других средств художественной выразительности, а также ответа на поставленную учебную задачу.

Осваивать и развивать умения вести эстетическое наблюдение явлений природы, а также потребность в таком наблюдении.

Приобретать опыт эстетического наблюдения и художественного анализа произведений декоративного искусства и их орнаментальной организации (например, кружево, шитьё, резьба и роспись по дереву и ткани, чеканка).

Приобретать опыт восприятия, эстетического анализа произведений отечественных художников-пейзажистов (И.И. Левитана, И.И. Шишкина, И.К. Айвазовского, Н.П. Крымова и других по выбору учителя), а также художников-анималистов (В.В. Ватагина, Е.И. Чарушина и других по выбору учителя).

Приобретать опыт восприятия, эстетического анализа произведений живописи западноевропейских художников с активным, ярким выражением настроения (В. Ван Гог, К. Моне, А. Матисс и других по выбору учителя).

Знать имена и узнавать наиболее известные произведения отечественных художников И.И. Левитана, И.И. Шишкина, И.К. Айвазовского, В.М. Васнецова, В.В. Ватагина, Е.И. Чарушина (и других по выбору учителя).

### **Модуль «Азбука цифровой графики»**

Осваивать возможности изображения с помощью разных видов линий в программе Paint (или другом графическом редакторе).

Осваивать приёмы трансформации и копирования геометрических фигур в программе Paint, а также построения из них простых рисунков или орнаментов.

Осваивать в компьютерном редакторе (например, Paint) инструменты и техники – карандаш, кисточка, ластик, заливка и другие – и создавать простые рисунки или композиции (например, образ дерева).

Осваивать композиционное построение кадра при фотографировании: расположение объекта в кадре, масштаб, доминанта.

Участвовать в обсуждении композиционного построения кадра в фотографии.

К концу обучения **в 3 классе** обучающийся получит следующие предметные результаты по отдельным темам программы по изобразительному искусству:

### **Модуль «Графика»**

Приобретать представление о художественном оформлении книги, о дизайне книги, многообразии форм детских книг, о работе художников-иллюстраторов.

Получать опыт создания эскиза книжки-игрушки на выбранный сюжет: рисунок обложки с соединением шрифта (текста) и изображения, рисунок заглавной буквы, создание иллюстраций, размещение текста и иллюстраций на развороте.

Узнавать об искусстве шрифта и образных (изобразительных) возможностях надписи, о работе художника над шрифтовой композицией.

Создавать практическую творческую работу – поздравительную открытку, совмещающую в ней шрифт и изображение.

Узнавать о работе художников над плакатами и афишами.

Выполнять творческую композицию – эскиз афиши к выбранному спектаклю или фильму.

Узнавать основные пропорции лица человека, взаимное расположение частей лица.

Приобретать опыт рисования портрета (лица) человека.

Создавать маску сказочного персонажа с ярко выраженным характером лица (для карнавала или спектакля).

### **Модуль «Живопись»**

Осваивать приёмы создания живописной композиции (натюрморта) по наблюдению природы или по представлению.

Рассматривать, эстетически анализировать сюжет и композицию, эмоциональное настроение в натюрмортах известных отечественных художников.

Приобретать опыт создания творческой живописной работы – натюрморта с ярко выраженным настроением или «натюрморта-автопортрета».

Изображать красками портрет человека с опорой на природу или по представлению.

Создавать пейзаж, передавая в нём активное состояние природы.

Приобрести представление о деятельности художника в театре.

Создать красками эскиз занавеса или эскиз декораций к выбранному сюжету.

Познакомиться с работой художников по оформлению праздников.

Выполнить тематическую композицию «Праздник в городе» на основе наблюдений, по памяти и по представлению.

### **Модуль «Скульптура»**

Приобрести опыт творческой работы: лепка сказочного персонажа на основе сюжета известной сказки (или создание этого персонажа в технике бумагопластики, по выбору учителя).

Учиться создавать игрушку из подручного нехудожественного материала путём добавления к ней необходимых деталей и тем самым «одушевлять образа».

Узнавать о видах скульптуры: скульптурные памятники, парковая скульптура, мелкая пластика, рельеф (виды рельефа).

Приобретать опыт лепки эскиза парковой скульптуры.

### **Модуль «Декоративно-прикладное искусство»**

Узнавать о создании глиняной и деревянной посуды: народные художественные промыслы Гжель и Хохлома.

Знакомиться с приёмами исполнения традиционных орнаментов, украшающих посуду Гжели и Хохломы; осваивать простые кистевые приёмы, свойственные этим промыслам; выполнить эскизы орнаментов, украшающих посуду (по мотивам выбранного художественного промысла).

Узнать о сетчатых видах орнаментов и их применении, например, в росписи тканей, стен, уметь рассуждать с опорой на зрительный материал о видах симметрии в сетчатом орнаменте.

Осваивать навыки создания орнаментов при помощи штампов и трафаретов.

Получить опыт создания композиции орнамента в квадрате (в качестве эскиза росписи женского платка).

### **Модуль «Архитектура»**

Выполнить зарисовки или творческие рисунки по памяти и по представлению на тему исторических памятников или архитектурных достопримечательностей своего города.

Создать эскиз макета паркового пространства или участвовать в коллективной работе по созданию такого макета.

Создать в виде рисунков или объёмных аппликаций из цветной бумаги эскизы разнообразных малых архитектурных форм, наполняющих городское пространство.

Придумать и нарисовать (или выполнить в технике бумагопластики) транспортное средство.

Выполнить творческий рисунок – создать образ своего города или села или участвовать в коллективной работе по созданию образа своего города или села (в виде коллажа).

### **Модуль «Восприятие произведений искусства»**

Рассматривать и обсуждать содержание работы художника, ценностно и эстетически относиться к иллюстрациям известных отечественных художников детских книг, получая различную визуально-образную информацию; знать имена нескольких художников детской книги.

Рассматривать и анализировать архитектурные постройки своего города (села), характерные особенности улиц и площадей, выделять центральные по архитектуре здания и обсуждать их архитектурные особенности, приобретать представления, аналитический и эмоциональный опыт восприятия наиболее известных памятников архитектуры Москвы и Санкт-Петербурга (для жителей регионов на основе фотографий, телепередач и виртуальных путешествий), уметь обсуждать увиденные памятники.

Знать и уметь объяснять назначение основных видов пространственных искусств: изобразительных видов искусства – живописи, графики, скульптуры; архитектуры, дизайна, декоративно-прикладных видов искусства, а также деятельности художника в кино, в театре, на празднике.

Знать и уметь называть основные жанры живописи, графики и скульптуры, определяемые предметом изображения.

Знать имена крупнейших отечественных художников-пейзажистов: И.И. Шишкина, И.И. Левитана, А.К. Саврасова, В.Д. Поленова, И.К. Айвазовского и других (по выбору учителя), приобретать представления об их произведениях.

Осуществлять виртуальные интерактивные путешествия в художественные музеи, участвовать в исследовательских квестах, в обсуждении впечатлений от виртуальных путешествий.

Знать имена крупнейших отечественных портретистов: В.И. Сурикова, И.Е. Репина, В.А. Серова и других (по выбору учителя), приобретать представления об их произведениях.

Понимать значение музеев и называть, указывать, где находятся и чему посвящены их коллекции: Государственная Третьяковская галерея, Государственный Эрмитаж, Государственный Русский музей, Государственный музей изобразительных искусств имени А.С. Пушкина.

Знать, что в России много замечательных художественных музеев, иметь представление о коллекциях своих региональных музеев.

### **Модуль «Азбука цифровой графики»**

Осваивать приёмы работы в графическом редакторе с линиями, геометрическими фигурами, инструментами традиционного рисования.

Применять получаемые навыки для усвоения определённых учебных тем, например: исследования свойств ритма и построения ритмических композиций, составления орнаментов путём различных повторений рисунка узора, простого повторения (раппорт), экспериментируя на свойствах симметрии; создание паттернов.

Осваивать с помощью создания схемы лица человека его конструкцию и пропорции; осваивать с помощью графического редактора схематическое изменение мимики лица.

Осваивать приёмы соединения шрифта и векторного изображения при создании, например, поздравительных открыток, афиши.

К концу обучения в 4 классе обучающийся получит следующие предметные результаты по отдельным темам программы по изобразительному искусству:

### **Модуль «Графика»**

Осваивать правила линейной и воздушной перспективы и применять их в своей практической творческой деятельности.

Изучать основные пропорции фигуры человека, пропорциональные отношения отдельных частей фигуры и учиться применять эти знания в своих рисунках.

Приобретать представление о традиционных одеждах разных народов и представление о красоте человека в разных культурах, применять эти знания в изображении персонажей сказаний и легенд или просто представителей народов разных культур.

Создавать зарисовки памятников отечественной и мировой архитектуры.

#### **Модуль «Живопись»**

Выполнять живописное изображение пейзажей разных климатических зон (пейзаж гор, пейзаж степной или пустынной зоны, пейзаж, типичный для среднерусской природы).

Передавать в изображении народные представления о красоте человека, создавать образ женщины в русском народном костюме и образ мужчины в народном костюме.

Приобретать опыт создания портретов женских и мужских, портрета пожилого человека, детского портрета или автопортрета, портрета персонажа (по представлению из выбранной культурной эпохи).

Создавать двойной портрет (например, портрет матери и ребёнка).

Приобретать опыт создания композиции на тему «Древнерусский город».

Участвовать в коллективной творческой работе по созданию композиционного панно (аппликации из индивидуальных рисунков) на темы народных праздников (русского народного праздника и традиционных праздников у разных народов), в которых выражается обобщённый образ национальной культуры.

#### **Модуль «Скульптура»**

Лепка из пластилина эскиза памятника героям Великой Отечественной войны или участие в коллективной разработке проекта макета мемориального комплекса ко Дню Победы в Великой Отечественной войне (работа выполняется после освоения собранного материала о мемориальных комплексах, существующих в нашей стране в память о Великой Отечественной войне).

#### **Модуль «Декоративно-прикладное искусство»**

Исследовать и делать зарисовки особенностей, характерных для орнаментов разных народов или исторических эпох (особенности символов и стилизованных мотивов), показать в рисунках традиции использования орнаментов в архитектуре, одежде, оформлении предметов быта у разных народов, в разные эпохи.

Изучить и показать в практической творческой работе орнаменты, традиционные мотивы и символы русской народной культуры (в деревянной резьбе и росписи по дереву, вышивке, декоре головных уборов, орнаментах, которые характерны для предметов быта).

Получить представления о красоте русского народного костюма и головных женских уборов, особенностях мужской одежды разных сословий, а также о связи украшения костюма мужчины с родом его занятий и положением в обществе.

Познакомиться с женским и мужским костюмами в традициях разных народов, со своеобразием одежды в разных культурах и в разные эпохи.

#### **Модуль «Архитектура»**

Получить представление о конструкции традиционных жилищ у разных народов, об их связи с окружающей природой.

Познакомиться с конструкцией избы – традиционного деревянного жилого дома – и надворных построек, уметь строить из бумаги или изображать конструкцию избы, понимать и уметь объяснять тесную связь декора (украшений) избы с функциональным значением тех же деталей: единство красоты и пользы.

Иметь представления о конструктивных особенностях переносного жилища – юрты.

Иметь знания, уметь объяснять и изображать традиционную конструкцию здания каменного древнерусского храма, знать примеры наиболее значительных древнерусских соборов и где они находятся, иметь представление о красоте и конструктивных особенностях памятников русского деревянного зодчества.

Иметь представления об устройстве и красоте древнерусского города, его архитектурном устройстве и жизни в нём людей.



Знать основные конструктивные черты древнегреческого храма, уметь его изобразить, иметь общее, целостное образное представление о древнегреческой культуре.

Иметь представление об основных характерных чертах храмовых сооружений, характерных для разных культур: готический (романский) собор в европейских городах, буддийская пагода, мусульманская мечеть, уметь изображать их.

Понимать и уметь объяснять, в чём заключается значимость для современных людей сохранения архитектурных памятников и исторического образа своей и мировой культуры.

### **Модуль «Восприятие произведений искусства»**

Формировать восприятие произведений искусства на темы истории и традиций русской отечественной культуры (произведения В.М. Васнецова, А.М. Васнецова, Б.М. Кустодиева, В.И. Сурикова, К.А. Коровина, А.Г. Венецианова, А.П. Рябушкина, И.Я. Билибина и других по выбору учителя).

Иметь образные представления о каменном древнерусском зодчестве (Московский Кремль, Новгородский детинец, Псковский кремль, Казанский кремль и другие с учётом местных архитектурных комплексов, в том числе монастырских), о памятниках русского деревянного зодчества (архитектурный комплекс на острове Кижи).

Узнавать соборы Московского Кремля, Софийский собор в Великом Новгороде, храм Покрова на Нерли. Уметь называть и объяснять содержание памятника К. Минину и Д. Пожарскому скульптора И.П. Мартоса в Москве.

Знать и узнавать основные памятники наиболее значимых мемориальных ансамблей и уметь объяснять их особое значение в жизни людей (мемориальные ансамбли: Могила Неизвестного Солдата в Москве; памятникансамбль «Героям Сталинградской битвы» на Мамаевом кургане, «Воинсвободитель» в берлинском Трептов-парке, Пискаревский мемориал в Санкт-Петербурге и другие по выбору учителя), знать о правилах поведения при посещении мемориальных памятников.

Иметь представления об архитектурных, декоративных и изобразительных произведениях в культуре Древней Греции, других культурах Древнего мира, в том числе Древнего Востока, уметь обсуждать эти произведения.

Узнавать, различать общий вид и представлять основные компоненты конструкции готических (романских) соборов, знать особенности архитектурного устройства мусульманских мечетей, иметь представление об архитектурном своеобразии здания буддийской пагоды.

Приводить примеры произведений великих европейских художников: Леонардо да Винчи, Рафаэля, Рембрандта, Пикассо и других (по выбору учителя).

### **Модуль «Азбука цифровой графики»**

Осваивать правила линейной и воздушной перспективы с помощью графических изображений и их варьирования в компьютерной программе Paint: изображение линии горизонта и точки схода, перспективных сокращений, цветовых и тональных изменений.

Моделировать в графическом редакторе с помощью инструментов геометрических фигур конструкцию традиционного крестьянского деревянного дома (избы) и различные варианты его устройства.

Использовать поисковую систему для знакомства с разным деревянного дома на основе избы и традициями и её украшений.

Моделировать в графическом редакторе с помощью инструментов геометрических фигур конструкцию юрты, находить в поисковой системе разнообразные модели юрты, её украшения, внешний и внутренний вид юрты.

Моделировать в графическом редакторе с помощью инструментов геометрических фигур конструкции храмовых зданий разных культур (каменный православный собор с закомарами, со сводами-нефами, главой, куполом, готический или романский собор, пагода, мечеть).

Построить пропорции фигуры человека в графическом редакторе с помощью геометрических фигур или на линейной основе; изобразить различные фазы движения, двигая части фигуры (при соответствующих технических условиях создать анимацию схематического движения человека).

Освоить анимацию простого повторяющегося движения изображения в виртуальном редакторе GIF-анимации.

Освоить и проводить компьютерные презентации в программе PowerPoint по темам изучаемого материала, собирая в поисковых системах нужный материал, или на основе собственных

фотографий и фотографий своих рисунков, делать шрифтовые надписи наиболее важных определений, названий, положений, которые надо помнить и знать.

Осуществлять виртуальные путешествия по архитектурным памятникам, в отечественные и зарубежные художественные музеи (галереи) на основе установок и квестов, предложенных учителем.

#### 4. Тематическое планирование

##### 1 класс

№ п/п	Наименование разделов и тем учебного предмета	Кол-во часов	Программное содержание	Основные виды деятельности обучающихся
1	Ты учишься изображать	10	<p><b>Модуль «Восприятие произведений искусства»</b>            Восприятие произведений детского творчества.            Обсуждение сюжетного и эмоционального содержания детских работ.</p> <p><b>Модуль «Восприятие произведений искусства»</b>            Рассматривание иллюстраций детской книги на основе содержательных установок учителя в соответствии с изучаемой темой.            Знакомство с картиной, в которой ярко выражено эмоциональное состояние, или с картиной, написанной на сказочный сюжет (произведения В.М. Васнецова и другие по выбору учителя).</p> <p><b>Модуль «Восприятие произведений искусства»</b>            Художественное наблюдение окружающего мира природы и предметной среды жизни человека в зависимости от поставленной аналитической и эстетической задачи наблюдения (установки).</p> <p><b>Модуль «Графика»</b>            Представление о пропорциях: короткое - длинное. Развитие навыка видения соотношения частей целого (на основе рисунков животных).</p>	<p>Приобретение опыта рассматривания и анализа детских рисунков с позиций их содержания и сюжета, настроения, композиции, цвета, а также соответствия учебной задаче, поставленной учителем.</p> <p>Приобретение опыта рассматривания иллюстраций детской книги на основе содержательных установок учителя.</p> <p>Применение простых графических материалов в самостоятельной творческой работе в условиях урока.            Создание графического рисунка на основе знакомства со средствами изобразительного языка.</p> <p>Анализ соотношений пропорций, визуальное сравнение пространственных величин. Освоение первичных знаний и навыков композиционного расположения изображения на листе.            Выбор вертикального</p>

			<p><b>Модуль «Графика»</b> Графическое пятно (ахроматическое) и представление о силуэте. Расположение изображения на листе. Выбор вертикального или горизонтального формата листа в зависимости от содержания изображения.</p> <p><b>Модуль «Скульптура»</b> Изображение в объёме. Приёмы работы с пластилином; дощечка, стек, тряпочка. Лепка зверушек из цельной формы (например, черепашки, ёжика, зайчика). Приёмы вытягивания, вдавливания, сгибания, скручивания. Лепка игрушки, характерной для одного из наиболее известных народных художественных промыслов (дымковская или каргопольская игрушка или по выбору учителя с учётом местных промыслов).</p> <p><b>Модуль «Графика»</b> Разные виды линий. Линейный рисунок. Графические материалы для линейного рисунка и их особенности. Приёмы рисования линией. Рисование с натуры: разные листья и их форма.</p> <p><b>Модуль «Живопись»</b> Цвет как одно из главных средств выражения в изобразительном искусстве. Навыки работы гуашью в условиях урока. Краски «гуашь», кисти, бумага цветная и белая. Три основных цвета. Ассоциативные представления, связанные с каждым цветом. Навыки смешения красок и получение нового цвета</p> <p><b>Модуль «Живопись»</b> Эмоциональная</p>	<p>или горизонтального формата листа для выполнения соответствующих задач рисунка.</p> <p>Аналитическое наблюдение формы предмета, опыт обобщения и геометризации наблюдаемой формы как основы обучения рисунку.</p> <p>Лепка зверей в объёме. Освоение приемов работы с пластилином: лепка из цельной формы, приёмы вытягивания, вдавливания, сгибания, скручивания Лепка игрушки, характерной для одного из наиболее известных народных художественных промыслов.</p> <p>Создание рисунка простого (плоского) предмета с натуры. Освоение приемов рисования линией.</p> <p>Приобретение навыков работы цветом, навыков смешения красок, пастозного плотного и прозрачного нанесения краски. Освоение разного характера мазков и движений кистью, навыков создания выразительной фактуры и приобретение знаний о кроющих качествах гуаши.</p> <p>Приобретение представлений об эмоциональной</p>
--	--	--	---	---

			<p>выразительность цвета, способы выражения настроения в изображаемом сюжете.</p> <p><b>Модуль «Восприятие произведений искусства»</b> Художник и зритель. Освоение зрительских умений на основе получаемых знаний и творческих практических задач - установок наблюдения.</p>	<p>выразительности цвета: цвет звонкий и яркий, радостный; цвет мягкий, «глухой» и мрачный и другое. Создание пейзажей, передающих разные состояния погоды (например, туман, грозу) на основе изменения тонального звучания цвета; передача разного цветового состояния моря. Приобретение опыта эстетического, эмоционального общения со станковой картиной, опыта восприятия картин со сказочным сюжетом, произведений с ярко выраженным эмоциональным настроением; приобретение представлений о значении зрительских умений и специальных знаний.</p>
2	Ты украшаешь	9	<p><b>Модуль «Восприятие произведений искусства»</b> Знакомство с картиной, в которой ярко выражено эмоциональное состояние, или с картиной, написанной на сказочный сюжет (произведения В.М. Васнецова и другие по выбору учителя). <b>Модуль «Живопись»</b> Живописное изображение разных цветков по представлению и восприятию.</p> <p><b>Модуль «Графика»</b> Представление о симметрии. Цельная форма и её части. Формирование навыка видения целостности.</p> <p><b>Модуль «Декоративно-прикладное искусство»</b> Последовательное ведение</p>	<p>Освоение опыта восприятия художественных иллюстраций в детских книгах и отношения к ним в соответствии с учебной установкой.</p> <p>Освоение названий основных и составных цветов и способов получения разных оттенков составного цвета. Приобретение представлений о симметрии. Освоение навыков видения целостной формы. Восприятие учебной задачи, в своей практической</p>

		<p>работы над изображением бабочки по представлению, использование линии симметрии при составлении узора крыльев.</p> <p><b>Модуль «Живопись»</b> Техника монотипии. Представления о симметрии. Развитие воображения</p> <p><b>Модуль «Декоративно-прикладное искусство»</b> Узоры в природе. Наблюдение узоров в живой природе (в условиях урока на основе фотографий). Эмоционально-эстетическое восприятие объектов действительности. Ассоциативное поставленной учителем, и решение её сопоставление с орнаментами в предметах декоративно-прикладного искусства.</p> <p><b>Модуль «Декоративно-прикладное искусство»</b> Узоры и орнаменты, создаваемые людьми, и разнообразие их видов. Орнаменты геометрические и растительные. Декоративная композиция в круге или в полосе.</p> <p><b>Модуль «Декоративно-прикладное искусство»</b></p>	<p>художественной деятельности.</p> <p>Развитие навыков работы гуашью (монотипия). Эмоциональная выразительность цвета. Обсуждение результатов своей практической работы и работы одноклассников с позиций соответствия их поставленной учебной задаче, выраженного в рисунке содержания и средств его выражения.</p> <p>Рассмотрение и эстетическая характеристика различных примеров узоров в природе (в условиях урока на основе фотографий).</p> <p>Освоение навыков приводить примеры, сопоставлять и искать ассоциации с орнаментами в произведениях декоративно-прикладного искусства. Приобретение опыта создания орнаментальной декоративной композиции (стилизованной: декоративный цветок или птица).</p> <p>Развитие представлений о глиняных игрушках отечественных народных</p>
--	--	--	---

			<p>Орнамент, характерный для игрушек одного из наиболее известных народных художественных промыслов: дымковская или каргопольская игрушка (или по выбору учителя с учётом местных промыслов).</p> <p><b>Модуль «Декоративно-прикладное искусство»</b> Ассоциативное сопоставление с орнаментами в предметах декоративно-прикладного искусства.</p> <p><b>Модуль «Декоративно-прикладное искусство»</b> Оригами - создание игрушки для новогодней ёлки. Приёмы складывания бумаги. Дизайн предмета: изготовление нарядной упаковки путём складывания бумаги и аппликации.</p> <p><b>Модуль «Скульптура»</b> Бумажная пластика. Овладение первичными приёмами надрезания, закручивания, складывания. Объёмная аппликация из бумаги и картона</p>	<p>художественных промыслов (дымковская, каргопольская игрушки или по выбору учителя с учётом местных промыслов) и опыта практической художественной деятельности по мотивам игрушки выбранного промысла.</p> <p>Приобретение знания о значении и назначении украшений в жизни людей.</p> <p>Подготовка и оформление праздника, создание игрушки для новогодней ёлки, изготовление нарядной упаковки. Освоение приемов складывания бумаги. Освоение приемов надрезания, закручивания, складывания бумаги. Приобретение навыков изготовления объёмной аппликации из бумаги и картона</p>
3	Ты строишь	8	<p><b>Модуль «Восприятие произведений искусства»</b> Художественное наблюдение окружающего мира природы и предметной среды жизни человека в зависимости от поставленной аналитической и эстетической задачи наблюдения (установки).</p> <p><b>Модуль «Архитектура»</b> Наблюдение разнообразных архитектурных зданий в окружающем мире (по фотографиям), обсуждение особенностей и составных частей зданий.</p>	<p>Приобретение опыта эстетического восприятия и аналитического наблюдения архитектурных построек.</p> <p>Рассмотрение различных произведений архитектуры в окружающем мире (по фотографиям в условиях урока); приобретение опыта рисования дома при помощи отпечатков. Приобретение опыта</p>

			<p><b>Модуль «Восприятие произведений искусства»</b> Рассматривание иллюстраций детской книги на основе содержательных установок учителя в соответствии с изучаемой темой</p> <p><b>Модуль «Архитектура»</b> Овладение приёмами склеивания, надрезания и вырезания деталей; использование приёма симметрии.</p> <p><b>Модуль «Архитектура»</b> Макетирование (или аппликация) пространственной среды сказочного города из бумаги, картона или пластилина.</p> <p><b>Модуль «Архитектура»</b> Складывание объёмных простых геометрических тел.</p> <p><b>Модуль «Архитектура»</b> Освоение приёмов конструирования из бумаги.</p> <p><b>Модуль «Архитектура»</b> Наблюдение разнообразных архитектурных зданий в окружающем мире и по фотографиям</p>	<p>эстетического наблюдения природы на основе эмоциональных впечатлений с учётом учебных задач и визуальной установки учителя.</p> <p>Анализ характерных особенностей и составных частей рассматриваемых зданий. Освоение приемов склеивания, надрезания и вырезания деталей, развитие представлений о симметрии.</p> <p>Приобретение опыта пространственного макетирования (сказочный город) в форме коллективной игровой деятельности.</p> <p>Приобретение представления о конструктивной основе любого предмета и первичных навыков анализа его строения. Освоение приёмов конструирования из бумаги, складывания объёмных простых геометрических тел.</p> <p>Наблюдение архитектурных зданий в окружающем мире и по фотографиям. Пространственное макетирование в форме коллективной игровой деятельности.</p>
4	Изображение, украшение, постройка всегда помогают друг другу	6	<p><b>Модуль «Восприятие произведений искусства»</b> Ассоциации из личного опыта обучающихся и оценка эмоционального содержания произведений.</p> <p><b>Модуль «Декоративно-</b></p>	<p>Приобретение опыта художественного наблюдения предметной среды жизни человека в зависимости от поставленной аналитической и эстетической задачи (установки). Определение видов</p>

			<p><b>прикладное искусство</b> Узоры в природе. Наблюдение узоров в живой природе (в условиях урока на основе фотографий). Эмоционально-эстетическое восприятие объектов действительности.</p> <p><b>Модуль «Декоративно-прикладное искусство</b> Последовательное ведение работы над изображением бабочки по представлению, использование линии симметрии при составлении узора крыльев.</p> <p><b>Модуль «Азбука цифровой графики»</b> Фотографирование мелких деталей природы, выражение ярких зрительных впечатлений. Обсуждение в условиях урока ученических фотографий, соответствующих изучаемой теме.</p> <p><b>Модуль «Живопись»</b> Тематическая композиция «Времена года». Контрастные цветовые состояния времён года.</p> <p><b>Модуль «Живопись»</b> Развитие навыков работы гуашью. Эмоциональная выразительность цвета</p>	<p>орнаментов по изобразительным мотивам: растительные, геометрические, анималистические.</p> <p>Использование симметрии в художественной деятельности. Последовательное ведение работы над изображением бабочки по представлению, использование линии симметрии при составлении узора крыльев.</p> <p>Знакомство с программами Paint или Paint net. Создание фотографий с целью эстетического и целенаправленного наблюдения природы. Обсуждение фотографий: с какой целью сделан снимок, насколько значимо его содержание и какова композиция в кадре. Приобретение опыта сравнивать тёмные и светлые оттенки цвета; смешивать цветные краски с белой и чёрной для изменения их тона. Формирование представлений о делении цветов на тёплые и холодные, упражнения умения различать и сравнивать тёплые и холодные оттенки цвета.</p> <p>Творческая работа на заданную тему с опорой на зрительные впечатления, организованные педагогом</p>
Общее число часов по программе	33			



№ п/п	Наименование разделов и тем учебного предмета	Кол-во часов	Программное содержание	Основные виды деятельности обучающихся
1	Введение	2	<p><b>Модуль «Восприятие произведений искусства»</b>          Восприятие произведений детского творчества.          Обсуждение сюжетного и эмоционального содержания детских работ.          Восприятие орнаментальных произведений прикладного искусства (например, кружево, шитьё, резьба и роспись).          Восприятие произведений живописи с активным выражением цветового состояния в природе.</p> <p><b>Модуль «Восприятие произведений искусства»</b>          Художественное наблюдение природы и красивых природных деталей, анализ их конструкции и эмоционального воздействия. Сопоставление их с рукотворными произведениями. Восприятие произведений живописи с активным выражением цветового состояния в природе. Произведения И.И. Левитана, И.И. Шишкина, Н.П. Крымова          Восприятие произведений анималистического жанра в графике (например, произведений В.В. Ватагина, Е.И. Чарушина) и в скульптуре (произведения В.В. Ватагина)</p>	<p>Обсуждение примеров детского художественного творчества с точки зрения выражения в них содержания, настроения, расположения изображения в листе, цвета и других средств художественной выразительности, а также ответа на поставленную учебную задачу. Приобретение опыта эстетического наблюдения и художественного анализа произведений декоративного искусства и их орнаментальной организации (например, кружево, шитьё, резьба и роспись по дереву и ткани, чеканка).</p> <p>Освоение и развитие умения вести эстетическое наблюдение явлений природы. Приобретение опыта эстетического наблюдения и художественного анализа произведений декоративного искусства и их орнаментальной организации. Приобретение опыта восприятия, эстетического анализа произведений отечественных художников пейзажистов, художников-анималистов.</p>

				Приобретение опыта восприятия, эстетического анализа произведений живописи западноевропейских художников с активным, ярким выражением настроения
2	Как и чем работает художник	14	<p><b>Модуль «Живопись»</b> Пастозное, плотное и прозрачное нанесение краски. Акварель и её свойства. Акварельные кисти. Приёмы работы акварелью. Разный характер мазков и движений кистью.</p> <p><b>Модуль «Графика»</b> Рисунок с натуры простого предмета. Определение формы предмета. Соотношение частей предмета. Светлые и тёмные части предмета, тень под предметом. Штриховка. Умение внимательно рассматривать и анализировать форму натурального предмета.</p> <p><b>Модуль «Скульптура»</b> Восприятие произведений анималистического жанра в скульптуре (произведения В.В. Ватагина и др.). Наблюдение животных с точки зрения их пропорций, характера движения, пластики.</p> <p><b>Модуль «Живопись»</b> Цвета основные и составные. Развитие навыков смешивания красок и получения нового цвета. Приёмы работы гуашью.</p> <p><b>Модуль «Живопись»</b> Цвет тёмный и светлый (тональные отношения). Осветление цвета.</p> <p><b>Модуль «Живопись»</b> Цвет тёмный и светлый</p>	<p>Приобретение опыта работы акварельной краской и понимания особенности работы прозрачной краской. Освоение разного характера мазков и движений кистью, навыков создания выразительной фактуры. Освоение приёмов работы новыми графическими художественными материалами. Приобретение опыта рисования предметов с натуры в графике.</p> <p>Приобретение знаний об изменениях скульптурного образа при осмотре произведения с разных сторон.</p> <p>Знакомство с названиями основных и составных цветов и приобретение опыта получения разных оттенков составного цвета. Развитие опыта различать и сравнивать тёмные и светлые оттенки цвета; развитие опыта смешения цветных красок с белой (для изменения их тона). Развитие опыта различать и сравнивать тёмные и светлые</p>

		<p>(тональные отношения). Затемнение цвета с помощью тёмной краски.</p> <p><b>Модуль «Живопись»</b> Эмоциональная выразительность цветовых состояний и отношений.</p> <p><b>Модуль «Графика»</b> Пастель и мелки - особенности и выразительные свойства графических материалов, приёмы работы.</p> <p><b>Модуль «Декоративно-прикладное искусство»</b> Ритм пятен в декоративной аппликации.</p> <p><b>Модуль «Графика»</b> Развитие навыков линейного рисунка. Ритм линий. Выразительность линии. Художественные материалы для линейного рисунка и их свойства.</p> <p><b>Модуль «Азбука цифровой графики»</b> Компьютерные средства Виды линий (в программе Paint или другом графическом редакторе). Компьютерные средства изображения. Работа с геометрическими фигурами. Трансформация и копирование геометрических фигур в программе Paint. Освоение инструментов традиционного рисования (карандаш, кисточка, ластик, заливка и другие) в программе Paint на основе простых сюжетов (например, образ дерева).</p>	<p>оттенки изображения. цвета; развитие опыта смешения цветных красок с чёрной (для изменения их тона). Освоение эмоциональной выразительности цвета: цвет мягкий, «глухой» и мрачный. Освоение выразительных свойств твёрдых, сухих, мягких и жидких графических материалов.</p> <p>Рассмотрение, анализ и эстетическая оценка разнообразия форм в природе, воспринимаемых как узоры. Приобретение опыта работы в технике аппликации.</p> <p>Приобретение навыков изображения на основе разной по характеру и способу наложения линии.</p> <p>Освоение возможности изображения с помощью разных видов линий в программе Paint (или другом графическом редакторе). Освоение приёмов трансформации и копирования геометрических фигур в программе Paint, а также построения из них простых рисунков или орнаментов. Освоение в компьютерном редакторе (например, Paint) инструментов и техники - карандаш, кисточка, ластик, заливка и другие - и создание простых</p>
--	--	---	---

			<p><b>Модуль «Скульптура»</b> Лепка животных (например, кошки, собаки, медвежонок) с передачей характерной пластики движения. Соблюдение цельности формы, её преобразование и добавление деталей.</p> <p><b>Модуль «Архитектура»</b> Макетирование пространства детской площадки.</p> <p><b>Модуль «Декоративно-прикладное искусство»</b> Поделки из подручных нехудожественных материалов</p>	<p>рисунков или композиции (например, образ дерева).</p> <p>Приобретение знаний об изменениях скульптурного образа при осмотре произведения с разных сторон. Приобретение в процессе лепки из пластилина опыта передачи движения цельной лепной формы и разного характера движения этой формы (изображения зверушки). Соблюдение цельности формы, её преобразование и добавление деталей. Знакомство с традиционными игрушками одного из народных художественных промыслов.</p> <p>Построение из бумаги пространственного макета детской площадки сказочного города, участие в коллективной работе.</p> <p>Приобретение опыта преобразования бытовых подручных нехудожественных материалов в художественные изображения и поделки</p>
3	Реальность и фантазия	5	<p><b>Модуль «Графика»</b> Пропорции - соотношение частей и целого. Развитие аналитических навыков видения пропорций. Выразительные свойства пропорций (на основе рисунков птиц).</p> <p><b>Модуль «Декоративно-прикладное искусство»</b> Наблюдение узоров в</p>	<p>Освоение навыков визуального сравнения пространственных величин, приобретение умения соотносить пропорции в рисунках птиц и животных (с опорой на зрительские впечатления и анализ).</p> <p>Сравнение, сопоставление природных явлений -</p>

		<p>природе (на основе фотографий в условиях урока), например, снежинки, паутинки, роса на листьях. Ассоциативное сопоставление с орнаментами в предметах декоративно-прикладного искусства (например, кружево, вышивка, ювелирные изделия). Рисунок геометрического орнамента кружева или вышивки. Декоративная композиция.</p> <p><b>Модуль «Архитектура»</b> Образ здания. Памятники отечественной архитектуры с ярко выраженным характером здания.</p> <p><b>Модуль «Архитектура»</b> Конструирование из бумаги. Приёмы работы с полосой бумаги, разные варианты складывания, закручивания, надрезания.</p> <p><b>Модуль «Архитектура»</b> Построение игрового сказочного города из бумаги (на основе сворачивания геометрических тел - параллелепипедов разной высоты, цилиндров с прорезями и наклейками); завивание, скручивание и складывание полоски бумаги (например, гармошкой)</p>	<p>узоры (например, капли, снежинки, паутинки, роса на листьях, серёжки во время цветения деревьев) - с рукотворными произведениями декоративного искусства (кружево, шитьё, ювелирные изделия и другое). Приобретение опыта выполнения эскиза геометрического орнамента кружева или вышивки на основе природных мотивов. Рассматривание, характеристика конструкций архитектурных строений (по фотографиям в условиях урока): составные части и их пропорциональные соотношения. Приобретение представлений об образе здания, то есть его эмоциональном воздействии на зрителя.</p> <p>Освоение приёмов создания объёмных предметов из бумаги и объёмного декорирования предметов из бумаги.</p> <p>Рассматривание, обсуждение примеров разных жилищ; создание домиков сказочных героев в иллюстрациях известных художников детской книги; развитие фантазии и внимания к архитектурным постройкам</p>
4	О чем говорит искусство?	7	<p><b>Модуль «Живопись»</b> Изображение природы (моря) в разных контрастных состояниях погоды и соответствующих цветовых состояниях (туман,</p> <p>Приобретение опыта создания пейзажей, передающих разные состояния погоды (например, туман, грозу)</p>

			<p>нежное утро, гроза, буря, ветер - по выбору учителя). Произведения И.К. Айвазовского.</p> <p><b>Модуль «Графика»</b> Графический рисунок животного с активным выражением его характера. Рассмотрение графических произведений анималистического жанра.</p> <p><b>Модуль «Живопись»</b> Изображение сказочного персонажа с ярко выраженным характером (образ мужской или женский).</p> <p><b>Модуль «Скульптура»</b> Изображение движения и статики в скульптуре: лепка из пластилина тяжёлой, неповоротливой и лёгкой, стремительной формы.</p> <p><b>Модуль «Декоративно-прикладное искусство»</b> Декор одежды человека. Разнообразие украшений.</p>	<p>на основе изменения тонального звучания цвета, приобретение опыта передачи разного цветового состояния моря.</p> <p>Приобретение умения вести рисунок с натуры, видеть пропорции объекта, расположение его в пространстве; располагать изображение на листе, соблюдая этапы ведения рисунка, осваивая навык штриховки.</p> <p>Изображение сказочных персонажей с выразительным характером (герои сказок добрые и злые, нежные и грозные); обсуждение, объяснение, какими художественными средствами удалось показать характер сказочных персонажей.</p> <p>Приобретение опыта создания круглой скульптуры, знаний об изменениях скульптурного образа при осмотре произведения с разных сторон.</p> <p>Рассмотрение, анализ декора одежды человека, сравнение украшений человека на примерах иллюстраций к народным сказкам лучших художников-иллюстраторов (например, И.Я. Билибина), когда украшения не только соответствуют народным традициям, но и выражают характер персонажа; обсуждение украшений человека,</p>
--	--	--	---	---

			<p><b>Модуль «Декоративно-прикладное искусство»</b> Традиционные народные женские и мужские украшения. Назначение украшений и их роль в жизни людей.</p> <p><b>Модуль «Архитектура»</b> Рисунок дома для доброго или злого сказочного персонажа (иллюстрация сказки по выбору учителя)</p>	<p>которые рассказывают о нём, выявляют особенности его характера, его представления о красоте. Приобретение опыта выполнения красками рисунков украшений народных былинных персонажей.</p> <p>Приобретение опыта сочинения и изображения жилья для разных по своему характеру героев литературных и народных сказок</p>
5	Как говорит искусство?	6	<p><b>Модуль «Живопись»</b> Цвет тёплый и холодный - цветовой контраст. Разный характер мазков и движений кистью.</p> <p><b>Модуль «Декоративно-прикладное искусство»</b> Ритм пятен в декоративной аппликации. Ритм пятен: освоение основ композиции. Расположение пятна на плоскости листа: сгущение, разброс, доминанта, равновесие, спокойствие и движение.</p> <p><b>Модуль «Скульптура»</b> Лепка животных с передачей характерной пластики движения. Соблюдение цельности формы, её преобразование и добавление деталей. Лепка из пластилина или глины игрушки - сказочного животного по мотивам выбранного художественного народного промысла (филимоновская игрушка, дымковский петух, каргопольский Полкан и другие по выбору учителя с учётом местных промыслов).</p>	<p>Приобретение опыта узнавания теплых и холодных цветов, сравнения теплых и холодных оттенков и цвета; приобретение опыта творческой работы с теплыми и холодными оттенками цвета.</p> <p>Освоение понятия «ритм» и навыков ритмической организации изображения как необходимой композиционной основы выражения содержания произведения искусства.</p> <p>Приобретение в процессе лепки из пластилина опыта передачи движения цельной лепной формы и разного характера движения этой формы (изображения зверушки). Освоение приёмов орнаментального оформления сказочных глиняных зверушек, созданных по мотивам народного художественного промысла (по выбору:</p>

			<p>изображения как необходимой композиционной основы выражения содержания. Способ лепки в соответствии с традициями промысла.</p> <p><b>Модуль «Азбука цифровой графики»</b> Освоение инструментов традиционного рисования в программе Paint на основе темы «Тёплый и холодный цвета» (например, «Горящий костёр в синей ночи», «Перо жар-птицы»).</p> <p>Художественная фотография. Расположение объекта в кадре. Масштаб. Доминанта. Обсуждение в условиях урока ученических фотографий, соответствующих изучаемой теме</p>	<p>филимоновская, абашевская, каргопольская, дымковская игрушки или с учётом местных промыслов).</p> <p>Освоение инструментов традиционного рисования в программе Paint на основе темы «Тёплый и холодный цвета». Освоение композиционного построения кадра при фотографировании: расположение объекта в кадре, масштаб, доминанта. Участие в обсуждении композиционного построения кадра в фотографии</p>
Общее число часов по программе		34		

### 3 класс

№ п/п	Наименование разделов и тем учебного предмета	Кол-во часов	Программное содержание	Основные виды деятельности обучающихся
1	Введение	1	<b>Модуль «Восприятие произведений искусства»</b> Иллюстрации в детских книгах и дизайн детской книги. Рассмотрение и обсуждение иллюстраций известных российских иллюстраторов детских книг	Рассматривание и обсуждение иллюстраций известных российских иллюстраторов детских книг. Приобретение представлений о творчестве нескольких художников детской книги. Приобретение представления о художественном оформлении книги, о дизайне книги, многообразии форм детских книг, о работе художников-иллюстраторов
2	Искусство в твоём	8	<b>Модуль «Скульптура»</b>	Моделирование игрушки



доме			<p>Создание игрушки из подручного нехудожественного материала, придание ей одушевлённого образа (добавления деталей лепных или из бумаги, ниток или других материалов).</p> <p><b>Модуль «Декоративно-прикладное искусство»</b>          Приёмы исполнения орнаментов и выполнение эскизов украшения посуды из дерева и глины в традициях народных художественных промыслов Хохломы и Гжели (или в традициях других промыслов по выбору учителя).</p> <p><b>Модуль «Декоративно-прикладное искусство»</b>          Эскизы орнаментов для росписи тканей. Раппорт. Трафарет и создание орнамента при помощи печаток или штампов.</p> <p><b>Модуль «Азбука цифровой графики»</b>          В графическом редакторе создание рисунка элемента орнамента (паттерна), его копирование, многократное повторение, в том числе с поворотами вокруг оси рисунка, и создание орнамента, в основе которого раппорт. Вариативное создание орнаментов на основе одного и того же элемента.          Построение в графическом</p>	<p>из подручного нехудожественного материала путём добавления к ней необходимых деталей и тем самым «одушевления образа».</p> <p>Освоение приёмов исполнения традиционных орнаментов, украшающих посуду Гжели и Хохломы; освоение простых различных по эмоциональному кистевых приёмов, свойственных этим промыслам; выполнение эскизов орнаментов, украшающих посуду (по мотивам выбранного художественного промысла).          Приобретение знаний о сетчатых видах орнаментов и их применении, например, в росписи тканей, стен, умение рассуждать с опорой на зрительный материал о видах симметрии в сетчатом орнаменте. Создание орнаментов при помощи штампов и трафаретов.</p> <p>Освоение приёмов работы в графическом редакторе с линиями, геометрическими фигурами, инструментами традиционного рисования.          Применение получаемых навыков для усвоения определённых учебных тем, например: исследования свойств ритма и построения ритмических композиций, составления орнаментов путём</p>
------	--	--	--	--

		<p>редакторе узора, простого повторения восприятию ритмов расположения пятен на плоскости: покой (статика), разные направления и ритмы движения (например, собрались, разбежались, догоняют, улетают). Вместо пятен (геометрических фигур) могут быть простые силуэты машинок, птичек, облаков.</p> <p><b>Модуль «Декоративно-прикладное искусство»</b> Эскизы орнамента для росписи платка: симметрия или асимметрия построения композиции, статика и динамика узора, ритмические чередования мотивов, наличие композиционного центра, роспись по канве. Рассматривание павловопосадских платков.</p> <p><b>Модуль «Графика»</b> Эскизы обложки и иллюстраций к детской книге сказок (сказка по выбору). Рисунок буквицы. Макет книги- игрушки. Совмещение изображения и текста. Расположение иллюстраций и текста на развороте книги.</p> <p><b>Модуль «Графика»</b> Поздравительная открытка. Открытка- пожелание. Композиция открытки: совмещение текста (шрифта) и изображения. Рисунок открытки или аппликация.</p> <p><b>Модуль «Азбука цифровой графики»</b> Совмещение с помощью графического редактора векторного изображения, фотографии и шрифта для создания плаката или поздравительной открытки. Редактирование фотографий в программе Picture Manager: изменение яркости, контраста, насыщенности цвета; обрезка, поворот, отражение.</p> <p><b>Модуль «Восприятие произведений искусства»</b></p>	<p>различных повторений рисунка</p> <p>Создание композиции орнамента в квадрате (в качестве эскиза росписи женского платка). Рассматривание павловопосадских платков.</p> <p>Создание эскиза книжки-игрушки на выбранный сюжет: рисунок обложки с соединением шрифта (текста) и изображения, рисунок заглавной буквицы, создание иллюстраций, размещение текста и иллюстраций на развороте. Приобретение знаний об искусстве шрифта и образных (изобразительных) возможностях надписи, о работе художника над шрифтовой композицией. Создание практической творческой работы - поздравительной открытки, совмещая в ней шрифт и изображение.</p> <p>Обсуждение содержания работы художника, обучение ценностному и эстетическому отношению к творчеству художника.</p>
--	--	--	--

			Виды пространственных искусств: виды определяются по назначению произведений в жизни людей	
3	Искусство на улицах твоего города	8	<p><b>Модуль «Восприятие произведений искусства»</b>          Восприятие объектов окружающего мира - архитектура, улицы города или села. Памятники архитектуры и архитектурные достопримечательности (по выбору учителя), их значение в современном мире.          Виртуальное путешествие: памятники архитектуры в Москве и Санкт-Петербурге (обзор памятников по выбору учителя).</p> <p><b>Модуль «Архитектура»</b>          Зарисовки исторических памятников и архитектурных достопримечательностей города или села. Работа по наблюдению и по памяти, на основе использования фотографий и образных представлений.</p> <p><b>Модуль «Архитектура»</b>          Проектирование садово-паркового пространства на плоскости (аппликация, коллаж) или в виде макета с использованием бумаги, картона, пенопласта и других подручных материалов.</p> <p><b>Модуль «Декоративно-прикладное искусство»</b>          Проектирование (эскизы) декоративных украшений в городе, например, ажурные ограды, украшения фонарей, скамеек, киосков, подставок для цветов.</p> <p><b>Модуль «Графика»</b>          Транспорт в городе. Рисунки реальных или фантастических машин.</p> <p><b>Модуль «Архитектура»</b>          Графический рисунок</p>	<p>Развитие опыта наблюдения объектов окружающего мира - архитектура, улицы города или села.          Знакомство с памятниками архитектуры и архитектурными достопримечательностям и (по выбору учителя), их значением в современном мире.          Участие в виртуальном путешествии.          Выполнение зарисовок или творческих рисунков по памяти и по представлению на тему исторических памятников или архитектурных достопримечательностей своего города.</p> <p>Создание эскиза макета паркового пространства и/или участие в коллективной работе по созданию макета.</p> <p>Создание в виде рисунков или объёмных аппликаций из цветной бумаги эскизов разнообразных малых архитектурных форм, наполняющих городское пространство.</p> <p>Создание в виде рисунков или выполнение в технике бумагопластики транспортного средства.</p> <p>Создание тематического панно «Образ моего</p>

			(индивидуально) или тематическое панно «Образ моего города» (села) в виде коллективной работы (композиционная склейка- аппликация рисунков зданий и других элементов городского пространства, выполненных индивидуально)	города» (села) (композиционная склейка- аппликация рисунков зданий и других элементов городского пространства, выполненных индивидуально)
4	Художник и зрелище	7	<p><b>Модуль «Живопись»</b> Сюжетная композиция «В цирке», использование гуаши или карандаша и акварели (по памяти и представлению).</p> <p><b>Модуль «Живопись»</b> Художник в театре: эскиз занавеса (или декораций сцены) для спектакля со сказочным сюжетом (сказка по выбору).</p> <p><b>Модуль «Скульптура»</b> Лепка сказочного персонажа на основе сюжета известной сказки или создание этого персонажа путём бумагопластики.</p> <p><b>Модуль «Графика»</b> Изображение лица человека. Строение, пропорции, взаиморасположение частей лица. Эскиз маски для маскарада: изображение лица - маски персонажа с ярко выраженным характером. Аппликация из цветной бумаги.</p> <p><b>Модуль «Азбука цифровой графики»</b> Изображение и изучение мимики лица в программе Paint (или другом графическом редакторе).</p> <p><b>Модуль «Графика»</b> Эскиз плаката или афиши. Совмещение шрифта и изображения. Особенности</p>	<p>Создание сюжетной композиции «В цирке», с использованием гуаши или карандаша и акварели.</p> <p>Приобретение представления о деятельности художника в театре. Создание красками эскиза занавеса или эскиза декораций к выбранному сюжету.</p> <p>Выполнение творческой работы по лепке сказочного персонажа на основе сюжета известной сказки (или создание этого персонажа в технике бумагопластики, по выбору учителя). Приобретение знаний об основных пропорциях лица человека, симметричном расположении частей лица. Рисование портрета (лица) человека. Создание маски сказочного персонажа с ярко выраженным характером лица (для карнавала или спектакля).</p> <p>Приобретение знаний о работе художников над плакатами и афишами. Выполнение творческой композиции - эскиза афиши к выбранному спектаклю или фильму</p>

			<p>композиции плаката.</p> <p><b>Модуль «Азбука цифровой графики»</b> Совмещение с помощью графического редактора векторного изображения, фотографии и шрифта для создания плаката или поздравительной открытки.</p> <p><b>Модуль «Живопись»</b> Тематическая композиция «Праздник в городе». Гуашь по цветной бумаге, возможно совмещение с наклейками в виде коллажа или аппликации.</p> <p><b>Модуль «Декоративно-прикладное искусство»</b> Проектирование (эскизы) декоративных украшений.</p> <p><b>Модуль «Восприятие произведений искусства»</b> Виды пространственных искусств: виды определяются по назначению произведений в жизни людей</p>	<p>Ознакомление с работой художников по оформлению праздников. Выполнение тематической композиции «Праздник в городе» на основе наблюдений, по памяти и по представлению.</p> <p>Приобретение опыта по организации праздника «Школьный карнавал» с использованием работ обучающихся</p>
5	Художник и музей	10	<p><b>Модуль «Восприятие произведений искусства»</b> Осознание значимости и увлекательности посещения музеев; посещение знаменитого музея как событие; интерес к коллекции музея и искусству в целом.</p> <p><b>Модуль «Азбука цифровой графики»</b> Виртуальные путешествия в главные художественные музеи и музеи местные (по выбору учителя).</p> <p><b>Модуль «Восприятие произведений искусства»</b> Жанры в изобразительном искусстве - в живописи, графике, скульптуре - определяются предметом изображения; классификация и сравнение содержания произведений сходного сюжета (например, портреты, пейзажи).</p>	<p>Понимание значения музеев и приобретение умения, где находятся и чему посвящены их коллекции. Получение знаний о том, что в России много замечательных художественных музеев, формирование представления о коллекциях своих региональных музеев.</p> <p>Приобретение умения называть основные жанры живописи, графики и скульптуры, определяемые предметом изображения.</p> <p>Осуществление виртуальных</p>

			<p><b>Модуль «Восприятие произведений искусства»</b> Художественные музеи. Виртуальные путешествия в художественные музеи: Государственная Третьяковская галерея, Государственный Эрмитаж, Государственный Русский музей, Государственный музей изобразительных искусств имени А.С. Пушкина.</p> <p>Экскурсии в местные художественные музеи и галереи. Виртуальные экскурсии в знаменитые зарубежные художественные музеи (выбор музеев - за учителем).</p> <p><b>Модуль «Живопись»</b> Пейзаж в живописи. Передача в пейзаже состояний в природе. Выбор для изображения времени года, времени дня, характера погоды и особенностей ландшафта (лес или поле, река или озеро); количество и состояние неба в изображении.</p> <p><b>Модуль «Восприятие произведений искусства»</b> Представления о произведениях крупнейших отечественных художников-пейзажистов: И.И. Шишкина, И.И. Левитана, А.К. Саврасова, В.Д. Поленова, И.К. Айвазовского и других.</p> <p><b>Модуль «Восприятие произведений искусства»</b> Представления о произведениях крупнейших отечественных портретистов: В.И. Сурикова, И.Е. Репина, В.А. Серова и других.</p> <p><b>Модуль «Живопись»</b> Портрет человека по памяти и представлению с опорой на натуру. Выражение в портрете</p>	<p>интерактивных путешествий в художественные музеи, участие в исследовательских квестах, в обсуждении впечатлений от виртуальных путешествий. Понимание значения музеев и приобретение умения называть, указывать, где находятся и чему посвящены их коллекции. Знакомство с коллекциями региональных художественных музеев</p> <p>Создание пейзажа, в котором передаётся активное состояние природы. Приобретение знаний о произведениях крупнейших отечественных художников-пейзажистов.</p> <p>Изображение красками портрета человека с опорой на натуру или по представлению. Приобретение знания имен крупнейших отечественных портретистов,</p>
--	--	--	---	--

		<p>(автопортрете) характера человека, особенностей его личности с использованием выразительных возможностей композиционного размещения в плоскости листа, особенностей пропорций и мимики лица, характера цветового решения, сильного или мягкого контраста, включения в композицию дополнительных предметов.</p> <p><b>Модуль «Живопись»</b> Натюрморт из простых предметов с натуры или по представлению. «Натюрморт-автопортрет» из предметов, характеризующих личность обучающегося</p> <p><b>Модуль «Графика»</b> Графические зарисовки карандашами по памяти или на основе наблюдений и фотографий архитектурных достопримечательностей своего города.</p> <p><b>Модуль «Восприятие произведений искусства»</b> Жанры в изобразительном искусстве - в живописи, графике, скульптуре - определяются предметом изображения; классификация и сравнение содержания произведений сходного сюжета.</p> <p><b>Модуль «Скульптура»</b> Освоение знаний о видах скульптуры (по назначению) и жанрах скульптуры (по сюжету изображения).</p>	<p>представлений об их произведениях.</p> <p>Освоение приёмов создания живописной композиции (натюрморта) по наблюдению натуры или по представлению. Эстетическое восприятие и анализ сюжета и композиции, эмоционального настроения в натюрмортах известных отечественных художников. Создание творческой живописной работы - натюрморта с ярко выраженным настроением или «натюрморта-автопортрета».</p> <p>Создание практической творческой работы на историческую или бытовую тему.</p> <p>Приобретение знаний о видах скульптуры: скульптурные памятники, парковая скульптура, мелкая пластика, рельеф (виды рельефа). Лепка эскиза парковой скульптуры.</p>
--	--	--	---

			<p>Лепка эскиза парковой скульптуры. Выражение пластики движения в скульптуре. Работа с пластилином или глиной.</p> <p><b>Модуль «Восприятие произведений искусства»</b> Жанры в изобразительном искусстве - в живописи, графике, скульптуре - определяются предметом изображения; классификация и сравнение содержания произведений сходного сюжета</p>	<p>Участие в художественной выставке. Приобретение опыта оформления творческих работ. Умение объяснять назначение основных видов пространственных искусств: изобразительных видов искусства - живописи, графики, скульптуры; архитектуры, дизайна, декоративно-прикладных видов искусства, а также деятельности художника в кино, в театре, на празднике</p>
Общее число часов по программе		34		

#### 4 класс

№ п/п	Наименование разделов и тем учебного предмета	Кол-во часов	Программное содержание	Основные виды деятельности обучающихся
1	Введение	1	<p><b>Модуль «Восприятие произведений искусства»</b> Художественная культура разных эпох и народов. Произведения В.М. Васнецова, Б.М. Кустодиева, А.М. Васнецова, В.И. Сурикова, К.А. Коровина, А.Г. Венецианова, А.П. Рябушкина, И.Я. Билибина на темы истории и традиций русской отечественной культуры</p>	<p>Понимание и объяснение значимости для современных людей сохранения архитектурных памятников и исторического образа отечественной и мировой культуры. Приобретение опыта восприятия произведений великих художников на темы истории и традиций русской отечественной культуры</p>
2	Истоки родного искусства	7	<p><b>Модуль «Живопись»</b> Красота природы разных климатических зон, создание пейзажных композиций (горный, степной, среднерусский ландшафт). <b>Модуль «Графика»</b> Правила линейной и воздушной перспективы: уменьшение размера изображения по мере удаления от первого плана, смягчения цветового и тонального контрастов. <b>Модуль «Азбука цифровой графики»</b> Изображение и освоение в программе Paint правил линейной и воздушной</p>	<p>Выполнение живописного изображения пейзажей разных климатических зон (пейзаж гор, пейзаж степной или пустынной зоны, пейзаж, типичный для среднерусской природы). Освоение правил линейной и воздушной перспективы. Практическая творческая деятельность: изображение пейзажа красками.</p>



			<p>перспективы: изображение линии горизонта и точки схода, перспективных сокращений, цветовых и тональных изменений.</p> <p><b>Модуль «Архитектура»</b> Деревянная изба, её конструкция и декор. Моделирование избы из бумаги или изображение на плоскости в технике аппликации её фасада и традиционного декора.</p> <p><b>Модуль «Декоративно-прикладное искусство»</b> Мотивы и назначение русских народных орнаментов. Деревянная резьба и роспись, украшение наличников и других элементов избы.</p> <p><b>Модуль «Архитектура»</b> Понимание тесной связи красоты и пользы, функционального и декоративного в архитектуре традиционного жилого деревянного дома. Разные виды изб и надворных построек</p>	<p>Знакомство с конструкцией избы - традиционного деревянного жилого дома - и надворных построек. Конструирование из бумаги и изображение конструкции избы. Получение знаний о тесной связи декора (украшений) избы с функциональным значением деталей: единство красоты и пользы.</p> <p>Получение представления о конструкции традиционных жилищ у разных народов, об их связи с окружающей природой. Практическая работа по изображению образа избы графическими материалами или красками.</p>
			<p><b>Модуль «Азбука цифровой графики»</b> Моделирование в графическом редакторе с помощью инструментов геометрических фигур конструкции традиционного крестьянского деревянного дома (избы) и различных вариантов его устройства.</p> <p><b>Модуль «Архитектура»</b> Разные виды изб и надворных построек.</p> <p><b>Модуль «Восприятие произведений искусства»</b> Памятники русского деревянного зодчества. Архитектурный комплекс на острове Кижи.</p>	<p>Использование поисковой системы для знакомства с разными видами деревянного дома на основе избы и традициями и её украшений. Практическая работа по моделированию в графическом редакторе с помощью инструментов геометрических фигур конструкций избы и различные варианты его устройства.</p> <p>Восприятие красоты и конструктивных особенностей памятников русского деревянного зодчества (архитектурный комплекс на острове Кижи).</p> <p>Приобретение представления о красоте и конструктивных особенностях памятников русского деревянного</p>

			<p><b>Модуль «Графика»</b> Графическое изображение героев былин, древних легенд, сказок и сказаний разных народов.</p> <p><b>Модуль «Живопись»</b> Портретные изображения человека по представлению и наблюдению с разным содержанием: женский или мужской портрет, портрет персонажа по представлению (из выбранной культурной эпохи).</p> <p><b>Модуль «Графика»</b> Рисунок фигуры человека: основные пропорции и взаимоотношение частей фигуры, передача движения фигуры на плоскости листа: бег, ходьба, сидящая и стоящая фигуры. Графическое изображение героев былин, древних легенд, сказок и сказаний разных народов.</p> <p><b>Модуль «Живопись»</b> Тематические многофигурные композиции: коллективно созданные панно- аппликации из индивидуальных рисунков и вырезанных персонажей на темы праздников народов мира или в качестве иллюстраций к сказкам и легендам</p>	<p>зодчества. Коллективная творческая деятельность по созданию панно.</p> <p>Получение представлений о традиционных одеждах разных народов и о красоте человека в разных культурах, применение этих знаний в изображении персонажей сказаний и легенд или просто представителей народов разных культур. Получение представлений о красоте русского народного костюма и головных женских уборов. Изучение основных пропорций фигуры человека, пропорциональных отношений отдельных частей фигуры и применение этих знаний в рисунках. Приобретение представлений о традиционных одеждах разных народов и о красоте человека в разных культурах, применение этих знаний в изображении персонажей сказаний и легенд или представителей народов разных культур.</p> <p>Участие в коллективной творческой работе по созданию композиционного панно (аппликации из индивидуальных рисунков) на темы народных праздников (русского народного праздника и традиционных праздников у разных народов), в которых выражается обобщённый образ национальной культуры</p>
3	Древние города нашей земли	11	<p><b>Модуль «Архитектура»</b> Освоение образа и структуры</p>	Создание зарисовок памятников

			<p>архитектурного пространства древнерусского города. Крепостные стены и башни, торг, посад, главный собор. Красота и мудрость в организации города, жизнь в городе.</p> <p><b>Модуль «Архитектура»</b> Освоение образа и структуры архитектурного пространства древнерусского города. Крепостные стены и башни, торг, посад, главный собор. Красота и мудрость в организации города, жизнь в городе. Понимание значения для современных людей сохранения культурного наследия.</p> <p><b>Модуль «Архитектура»</b> Конструкция и изображение здания каменного собора: свод, нефы, закомары, глава, купол. Роль собора в организации жизни древнего города, собор как архитектурная доминанта.</p> <p><b>Модуль «Архитектура»</b> Освоение образа и структуры архитектурного пространства древнерусского города. Крепостные стены и башни, торг, посад, главный собор. Красота и мудрость в организации города, жизнь в городе. Понимание значения для современных людей сохранения культурного наследия.</p> <p><b>Модуль «Графика»</b> Графическое изображение героев былин, древних легенд, сказок и сказаний разных народов.</p> <p><b>Модуль «Декоративно-прикладное искусство»</b> Народный костюм. Русский народный праздничный костюм, символы и обереги в его декоре. Головные уборы. Особенности мужской одежды разных сословий, связь украшения</p>	<p>отечественной и мировой архитектуры. Приобретение опыта создания композиции на тему «Древнерусский город».</p> <p>Понимание и объяснение, в чём заключается значимость для современных людей сохранения архитектурных памятников и исторического образа своей и мировой культуры. Создание коллективной работы - макета «Древний город». Приобретение знаний и умений объяснять и изображать традиционную конструкцию здания каменного древнерусского храма.</p> <p>Получение представлений об устройстве и красоте древнерусского города, его архитектурном устройстве и жизни в нём людей. Приобретение представлений и умения объяснять, в чём заключается значимость для современных людей сохранения архитектурных памятников и исторического образа своей и мировой культуры.</p> <p>Приобретение опыта изображения мужчины с родом его занятий и положением в обществе.</p>
--	--	--	---	---

			<p>костюма мужчины с родом его занятий.</p> <p><b>Модуль «Восприятие произведений искусства»</b> Памятники древнерусского каменного зодчества: Московский Кремль, Новгородский детинец, Псковский Кром, Казанский кремль (и другие с учётом местных архитектурных комплексов, в том числе монастырских). Памятники русского деревянного зодчества. фигуры человека в движении. Получение представления о красоте русского народного костюма, особенностях мужской одежды разных сословий, а также о связи украшения костюма</p> <p><b>Модуль «Восприятие произведений искусства»</b> Памятники древнерусского каменного зодчества: Московский Кремль, Новгородский детинец, Псковский Кром, Казанский кремль (и другие с учётом местных архитектурных комплексов, в том числе монастырских). Памятники русского деревянного зодчества.</p> <p><b>Модуль «Восприятие</b></p>	<p>Приобретение представлений о традиционных одеждах разных народов и о красоте человека.</p> <p>Получение образных представлений о каменном древнерусском зодчестве (Московский Кремль, Новгородский детинец, Псковский кром, Казанский кремль и другие с учётом местных архитектурных комплексов, в том числе монастырских). Приобретение знаний о наиболее значительных древнерусских соборах и где они находятся, приобретение представлений о красоте и конструктивных особенностях памятников русского деревянного зодчества.</p> <p>Развитие образных представлений о каменном древнерусском зодчестве (Московский Кремль, Новгородский детинец, Псковский Кром, Казанский кремль и другие с учётом местных архитектурных комплексов, в том числе монастырских), о памятниках русского деревянного зодчества (архитектурный комплекс на острове Кижи).</p> <p>Знакомство с соборами Московского Кремля.</p> <p>Формирование образных</p>
--	--	--	---	---

		<p><b>произведений искусства»</b> Памятники древнерусского каменного зодчества: Московский Кремль, Новгородский детинец, Псковский Кром, Казанский кремль (<i>и другие</i> с учётом местных архитектурных комплексов, в том числе монастырских). Памятники русского деревянного зодчества.</p> <p><b>Модуль «Декоративно-прикладное искусство»</b> Орнаменты разных народов. Подчинённость орнамента форме и назначению предмета, в художественной обработке которого он применяется. Особенности значительных древнерусских соборов и где они находятся. Орнаменты в архитектуре, на тканях, одежде, предметах быта и другие. Мотивы и назначение русских народных орнаментов. Деревянная резьба и роспись, украшение наличников и других элементов избы, вышивка, декор головных уборов и другие. Орнаментальное украшение каменной архитектуры в памятниках русской культуры, каменная резьба, росписи стен, изразцы. Своеобразие одежды разных эпох и культур.</p> <p><b>Модуль «Живопись»</b> Тематические многофигурные композиции: коллективно созданные панно-аппликации из индивидуальных рисунков и вырезанных персонажей на темы праздников народов мира или в качестве иллюстраций к сказкам и</p>	<p>представлений о каменном древнерусском зодчестве (Московский Кремль, и другие с учётом местных архитектурных комплексов, в том числе монастырских). Приобретение знаний о наиболее значительных древнерусских соборах и где они находятся, приобретение представлений о красоте и конструктивных особенностях памятников русского деревянного зодчества.</p> <p>Исследование и зарисовки особенностей, характерных для орнаментов разных народов или исторических эпох (особенности символов и стилизованных мотивов), демонстрация в рисунках традиции использования орнаментов в архитектуре, одежде, оформлении предметов быта у разных народов.</p> <p>Выполнение тематических многофигурных композиций: коллективно созданные панно-аппликации из индивидуальных рисунков и вырезанных персонажей.</p>
--	--	--	--

			<p>легендам.</p> <p><b>Модуль «Декоративно-прикладное искусство»</b>  Деревянная резьба и роспись, украшение наличников и других элементов избы, вышивка, декор головных уборов и другие. Своеобразие одежды разных эпох и культур.  Орнаменты в архитектуре, на тканях, одежде, предметах быта и другие</p>	<p>Изучение и применение в практической творческой работе орнаментов, традиционных мотивов и символов русской народной</p>
4	Каждый народ - художник	9	<p><b>Модуль «Графика»</b>  Правила линейной и воздушной перспективы: уменьшение размера изображения по мере удаления от первого плана, смягчения цветового и тонального контрастов.</p> <p><b>Модуль «Архитектура»</b>  Традиции архитектурной конструкции храмовых построек разных народов. Изображение типичной конструкции зданий: древнегреческий храм, готический или романский собор, мечеть, пагода.</p> <p><b>Модуль «Графика»</b>  Рисунок фигуры человека: основные пропорции и взаимоотношение частей фигуры, передача движения фигуры на плоскости листа: бег, ходьба, сидящая и стоящая фигуры.</p> <p><b>Модуль «Восприятие произведений искусства»</b>  Произведения предметно-пространственной культуры, составляющие истоки, основания национальных культур в современном мире.</p> <p><b>Модуль «Декоративно-</b></p>	<p>Освоение правил линейной и воздушной перспективы и применение их в практической творческой деятельности. Развитие умений находить основные характерные черты храмовых сооружений, характерных для разных культур: готический (романский) собор в европейских городах, буддийская пагода, мусульманская мечеть, изображение их. Получение представлений об архитектурных, декоративных и изобразительных произведениях в культуре Древней Греции, других культурах Древнего мира, в том числе Древнего Востока, обсуждение этих произведений.</p> <p>Приобретение представлений о традиционных одеждах разных народов и представлений о красоте человека в разных культурах, применение этих знаний в изображении</p>

		<p><b>прикладное искусство»</b> Женский и мужской костюмы в традициях разных народов. Своеобразие одежды разных эпох и культур.</p> <p><b>Модуль «Архитектура»</b> Конструкция традиционных народных жилищ, их связь с окружающей природой: дома из дерева, глины, камня; юрта и её устройство (каркасный дом); изображение традиционных жилищ.</p> <p><b>Модуль «Архитектура»</b> Традиции архитектурной конструкции храмовых построек разных народов. Изображение типичной конструкции зданий: древнегреческий храм,</p> <p><b>Модуль «Графика»</b> Рисунок фигуры человека: основные пропорции и взаимоотношение частей фигуры, передача движения фигуры на плоскости листа: бег, ходьба, сидящая и стоящая фигуры.</p> <p><b>Модуль «Азбука цифровой графики»</b> Построение в графическом редакторе с помощью геометрических фигур или на линейной основе пропорций фигуры человека, изображение различных фаз движения. Создание анимации схематического движения человека (при соответствующих технических условиях). Анимация простого движения нарисованной фигурки: загрузить две фазы движения фигурки в виртуальный редактор GIF -анимации и сохранить простое</p>	<p>персонажей сказаний и легенд или представителей народов.</p> <p>Получение представлений о конструктивных особенностях переносного жилища - юрты. Моделирование в графическом редакторе с помощью инструментов геометрических фигур конструкции юрты. Приобретите умения находить</p> <p>Получение представление об основных характерных чертах храмовых сооружений, характерных для разных культур: готический (романский) собор в европейских городах, буддийская пагода, мусульманская мечеть, уметь</p> <p>Получение представление об основных характерных чертах храмовых сооружений, характерных для разных культур: готический (романский) собор в европейских городах, буддийская пагода, мусульманская мечеть, уметь изображать их. Построение пропорций фигуры человека в графическом редакторе с помощью геометрических фигур или на линейной основе; изображение различных фаз движения, двигая части фигуры (при соответствующих</p>
--	--	--	---

			<p><b>Модуль «Живопись»</b> Тематические многофигурные композиции: коллективно созданные панно-аппликации из индивидуальных рисунков и вырезанных персонажей на темы праздников народов мира или в качестве иллюстраций к сказкам и легендам.</p> <p><b>Модуль «Восприятие произведений искусства»</b> Представления об архитектурных, декоративных и изобразительных произведениях в культуре Древней Греции, других культур Древнего мира. Архитектурные памятники Западной Европы Средних веков и эпохи Возрождения</p> <p><b>Модуль «Архитектура»</b> Традиции архитектурной конструкции храмовых построек разных народов.</p>	<p>технических условиях создать анимацию схематического движения человека). Исследование и выполнение зарисовок особенностей, характерных для орнаментов разных народов или исторических эпох (особенности символов и стилизованных мотивов), приобретение умения показать в рисунках традиции использования орнаментов в архитектуре, одежде, повторяющееся движение своего рисунка.</p> <p>Создание тематических многофигурных композиций: коллективно созданных панно-аппликаций из индивидуальных рисунков и вырезанных персонажей на темы праздников народов мира или в качестве иллюстраций к сказкам и легендам. Приобретение умения его изобразить, формирование общего, целостного образного представления о древнегреческой культуре.</p>
5	Искусство объединяет народы	6	<p><b>Модуль «Живопись»</b> Портретные изображения человека по представлению и наблюдению с разным содержанием: женский или мужской портрет, двойной портрет матери и ребёнка, портрет пожилого человека, детский портрет или автопортрет, портрет персонажа по представлению (из выбранной культурной эпохи).</p>	<p>Создание женского портрета (матери) или создание двойного портрета (например, портрет матери и ребёнка). Знакомство с произведениями великих европейских художников.</p>



		<p><b>Модуль «Восприятие произведений искусства»</b> Примеры произведений великих европейских художников: Леонардо да Винчи, Рафаэля, Рембрандта, Пикассо (и других по выбору учителя).</p> <p><b>Модуль «Живопись»</b> Портретные изображения человека по представлению и наблюдению с разным содержанием: женский или мужской портрет, двойной портрет матери и ребёнка, портрет пожилого человека, детский портрет или автопортрет, портрет персонажа по представлению (из выбранной культурной эпохи).</p> <p><b>Модуль «Восприятие произведений искусства»</b> Примеры произведений великих европейских художников: Леонардо да Винчи, Рафаэля, Рембрандта, Пикассо (и других по выбору учителя).</p> <p><b>Модуль «Графика»</b> Рисунок фигуры человека: основные пропорции и взаимоотношение частей фигуры, передача движения фигуры на плоскости листа: бег, ходьба, сидящая и стоящая фигуры.</p> <p><b>Модуль «Восприятие произведений искусства»</b> Примеры произведений великих европейских художников: Леонардо да Винчи, Рафаэля, Рембрандта, Пикассо (и других по выбору учителя).</p> <p><b>Модуль «Восприятие произведений искусства»</b> Памятники национальным героям. Памятник К. Минину и Д. Пожарскому скульптора И.П. Мартоса в Москве. Мемориальные ансамбли: Могила Неизвестного Солдата в Москве; памятник-ансамбль</p>	<p>Знакомство с произведениями великих европейских художников.</p> <p>Создание портрета пожилого человека или портрета персонажа (по представлению из выбранной культурной эпохи).</p> <p>Выполнение тематической композиции «Сопереживание». Знакомство с произведениями великих европейских художников.</p> <p>Знакомство с основными памятниками наиболее значимых мемориальных ансамблей и умение объяснять их особое значение в жизни людей, получение знаний о правилах поведения при посещении мемориальных памятников.</p>
--	--	--	--

			<p>«Героям Сталинградской битвы» на Мамаевом кургане (и другие по выбору учителя).</p> <p><b>Модуль «Азбука графики»</b> Создание компьютерной презентации в программе PowerPoint на тему архитектуры, декоративного и изобразительного искусства выбранной эпохи или этнокультурных традиций народов России.</p> <p><b>Модуль «Скульптура»</b> Знакомство со скульптурными памятниками героям и защитникам Отечества, героям Великой Отечественной войны и мемориальными комплексами. Создание эскиза памятника ко Дню Победы в Великой Отечественной войне. Работа с пластилином или глиной. Выражение значительности, трагизма и победительной силы.</p> <p><b>Модуль «Живопись»</b> Портретные изображения человека по представлению и наблюдению с разным содержанием: женский или мужской портрет, двойной портрет матери и ребёнка, портрет пожилого человека, детский портрет или автопортрет, портрет персонажа по представлению (из выбранной культурной эпохи).</p> <p><b>Модуль «Восприятие произведений искусства»</b> Примеры произведений великих европейских художников: Леонардо да Винчи, Рафаэля, Рембрандта, Пикассо (и других по выбору учителя)</p>	<p>Приобретение умения называть и объяснять историю создания памятника героям Отечества, давать описание памятника.</p> <p>Создание компьютерной презентации в программе PowerPoint на тему архитектуры, декоративного и изобразительного искусства выбранной эпохи или этнокультурных традиций народов России (презентация выбранного</p> <p>Лепка из пластилина эскиза памятника героям Великой Отечественной войны или участие в коллективной разработке проекта макета мемориального комплекса ко Дню Победы в Великой Отечественной войне (работа выполняется после освоения собранного материала о мемориальных комплексах, существующих в нашей стране в память о Великой Отечественной войне).</p> <p>Приобретение опыта создания детского портрета. Знакомство с произведениями великих европейских художников</p>
Общее число часов по	34			

программе			
-----------	--	--	--

При разработке программы в тематическом планировании были использованы электронные (цифровые) образовательные ресурсы.

#### **Перечень электронных образовательных ресурсов (ссылки на сайты)**

<https://resh.edu.ru> Электронный учебник

<https://ped-kopilka.ru> Учи. Ру

<http://interneturok.ru/ru>

Видеоуроки по основным предметам школьной программы.

При составлении программы по изобразительному искусству для 1-4 класса общеобразовательной школы для учащихся с ограниченными возможностями здоровья использовалась авторская программа Б. М. Неменского.

Программа по изобразительному искусству направлена на оказание комплексной помощи обучающимся с ограниченными возможностями здоровья в освоении основной образовательной программы начального общего образования, коррекцию недостатков в физическом и (или) психическом развитии учащихся, их социальную адаптацию.

#### ***Критерии оценивания работ учащихся***

Формами текущего и итогового контроля являются самостоятельная творческая работа ребенка по заданной теме, проверочные работы после каждого изученного раздела, викторины, отчетные выставки творческих (индивидуальных и коллективных) работ.

Итоговые отметки по изобразительному искусству выставляются по отметкам текущего контроля, в ходе которого проверяется как учащийся:

♦ Проявляет эмоциональное отношение к воспринимаемому и изображаемому явлению, доминирует внутренняя мотивация, которая доставляет удовольствие от работы.

♦ Наличие волевых качеств личности, обеспечивающих практическую реализацию творческих замыслов, наличие упорства и настойчивости в поисках решения нового произведения, его интерпретация.

♦ Постоянная потребность к творчеству, интерес, выраженный в систематических выполнениях домашних и иных творческих работ.

♦ Переданы чувства формы и фактуры. Образное решение сюжета с применением цветовых колористических сочетаний цветов, решено эмоционально-цветовое исполнение замысла.

♦ Соответствие выбранной художественной техники темы замысла, разнообразие выразительных средств.

♦ Присутствие оригинальности и индивидуальности в работе, выраженное через нешаблонное решение сюжета, доминирование своей точки зрения на решение заданной темы.

♦ Адекватно развитая самооценка учащимся своей познавательно-созидательной деятельности (учащийся объективно оценивает свои успехи на уроке и обоснованно дает им характеристику).

Отметка «5» - поставленные задачи выполнены быстро и хорошо, без ошибок; работа выразительна интересна.

Отметка «4» - поставленные задачи выполнены быстро, но работа не выразительна, хотя и не имеет грубых ошибок.

Отметка «3» - поставленные задачи выполнены частично, работа не выразительна, в ней можно обнаружить грубые ошибки.

Отметка «2» - поставленные задачи не выполнены.

#### ***Этапы оценивания детского рисунка:***

как решена композиция: как организована плоскость листа, как согласованы между собой все компоненты изображения, как выдержана общая идея и содержание;

• характер формы предметов: степень сходства изображения с предметами реальной действительности или умение подметить и передать в изображении наиболее характерное;

• качество конструктивного построения: как выражена конструктивная основа формы, как связаны детали предмета между собой и с общей формой;

• владение техникой: как ученик пользуется карандашом, кистью, как использует штрих, мазок в построении изображения, какова выразительность линии, штриха, мазка;

• общее впечатление от работы. Возможности ученика, его успехи, его вкус.

### *Реализация практической части*

Проект	1 четверть	2 четверть	3 четверть	4 четверть	год
				Промежуточная аттестация.	
<b>1 класс</b>	-	-	-	1	1
<b>2 класс</b>	-	1	1	1	3
<b>3 класс</b>	1	1	1	1	4
<b>4 класс</b>	1	1	1	1	4

### *Промежуточная аттестация (интегрированный урок) по изобразительному искусству и технологии для учащихся 1 – 4 классов*

#### *Творческий проект*

#### *Форма: творческий проект (интегрированный урок технология/изобразительное искусство)*

Работа направлена на проверку как предметных, так и метапредметных результатов (познавательные, коммуникативные, регулятивные и личностные УУД). Проверка достижения метапредметных УУД состоит в действии по алгоритму, анализе, выполнении по образцу.

#### *Цели:*

-Определение фактического уровня усвоения учащимися 1-4 классов предметного содержания курса изобразительного искусства и технологии и сформированности общеучебных умений и навыков в соответствии с требованиями федерального государственного образовательного стандарта

-Выявление элементов содержания, вызывающих наибольшие затруднения.

*Задачи:* установить уровень овладения ключевыми умениями, позволяющими успешно продвигаться в освоении учебного материала на следующем этапе обучения:

1) познавательные УУД – соблюдение правил безопасности, аккуратность, овладение технологий выполнения изделия, использование различных способов декорирования изделия, выбор наиболее эффективных способов решения задачи;

2) регулятивные УУД – определение последовательности промежуточных целей с учетом конечного результата, определение наиболее рациональных способов выполнения изделия, формулировать и удерживать учебную задачу, умение работать с информацией предложенной в задании;

3) коммуникативные УУД - смысловое чтение, умение находить конструктивные способы решения проблемных ситуаций;

4) личностные УУД - эмоционально-целостное отношение к изучаемому материалу, потребность в творческой деятельности и реализации собственных замыслов, умение выполнять самооценку на основе критерия успешности учебной деятельности.

Условия проведения диагностической работы, включая дополнительные материалы и оборудование: на выполнение творческой работы отводится 57 минут. Это время включает предварительный инструктаж учителя, самостоятельное выполнение творческой работы, оформление выставки работ для аттестации.

#### **Этапы выполнения творческого проекта**

##### **I. Организационно-подготовительный этап**

##### ***Поисково – исследовательский этап (проектировочный)***

1. Выбор и обоснование темы проекта (актуальность, проблема, цель, задачи).
2. Описание внешнего вида.
3. Выбор материалов.
4. Выбор инструментов.
5. Составление технологической последовательности изготовления изделия.

##### **II. Технологический этап (этап реализации проекта)**

1. Выполнение изделия (в соответствии с технологической последовательностью).
2. Соблюдение условий техники безопасности и культуры труда.
3. Оформление пояснительной записки.

##### **III. Заключительный этап (презентация и практическое использование изделия)**

1. Выполнение самооценки творческого проекта.
2. Экологическая оценка творческого проекта.

3. Экономический расчет изделия.
4. Рекламный проспект изделия.
5. Защита творческого проекта.

**На защите творческого проекта необходимо:**

- Представиться, объявить название темы проекта, показать или продемонстрировать выполненное изделие;
- указать актуальность (важность), проблему выбора темы творческого проекта, его цель и задачи;
- рассказать кратко историю появления данного вида изделия или технике его выполнения;
- обосновать выбор модели;
- обосновать выбор материала с учетом его свойств, соответствия его названию, форме модели, цветовой гамме, технике его выполнения или с учетом индивидуальных особенностей личности (цвет волос, глаз, лица, телосложения и т.д.);
- назвать оборудование и средства, используемые при изготовлении проекта;
- указать на положительные и отрицательные стороны изделия (выявить недостатки и достоинства выполненной модели, которые могли присутствовать при выборе: оборудования, материалов, отделки, конструирования, моделирования, способах обработки изделия и т.д.);
- указать, что можно изменить из вышеперечисленного в случае повторного выполнения проекта, с целью улучшения функциональных возможностей и эстетического восприятия;
- рассказать о новых знаниях, умениях, полученных при выполнении проекта, об использовании прогрессивных (передовых) методов обработки изделия, если они имели место;
- рассказать об экологической оценке;
- объявить себестоимость изделия и сделать вывод о целесообразности его выполнения и правильного выбора;
- самостоятельно объективно оценить выполненную проектную работу, ответить на вопросы, выслушать мнения аудитории.

*Примерные темы творческих работ для прохождения промежуточной аттестации по предметам «Технология», «Изобразительное искусство».*

1. Бумажная аппликация «Весна пришла».
2. Панно из модулей
3. Цветы из салфетки
4. Открытка к празднику
5. Изготовление пасхального яйца
6. Игрушки своими руками
7. Объёмный натюрморт "Пасхальный стол"
8. Открытка "Подарок Ветерану"
9. Пасхальная открытка своими руками

Структура контрольной работы позволяет оценить уровень сформированности следующих умений:

1. Умение самостоятельно отбирать материалы и инструменты для работы;
2. Умение готовить рабочее место в соответствии с видом деятельности, поддерживать порядок во время работы, убирать рабочее место;
3. Умение самостоятельно выполнять доступные задания с опорой на инструкционную карту, соблюдая общие правила поведения;
4. Умение применять знания и практические умения (технологические, графические, конструкторские) в самостоятельной практической деятельности;
5. Уметь выполнять экономную разметку;

б. Умение оформлять изделие, соединять детали.

### **Оценка выполнения практических работ**

#### **Оценка «5»**

тщательно спланирован труд и рационально организовано рабочее место;  
правильно выполнялись приемы труда, самостоятельно и творчески выполнялась работа;  
изделие изготовлено с учетом установленных требований;  
полностью соблюдались правила техники безопасности.

#### **Оценка «4»**

допущены незначительные недостатки в планировании труда и организации рабочего места;  
в основном правильно выполняются приемы труда;  
работа выполнялась самостоятельно;  
норма времени выполнена или недовыполнена 10-15 %;  
изделие изготовлено с незначительными отклонениями;  
полностью соблюдались правила техники безопасности.

#### **Оценка «3»**

имеют место недостатки в планировании труда и организации рабочего места;  
отдельные приемы труда выполнялись неправильно;  
самостоятельность в работе была низкой;  
норма времени недовыполнена на 15-20 %;  
изделие изготовлено с нарушением отдельных требований;  
не полностью соблюдались правила техники безопасности.

#### **1 класс**

*Высокий уровень: 30 – 40 б*

*Средний уровень: 20 – 29 б.*

*Низкий уровень: 10 – 19 б.*

*Критический уровень: меньше 9 б.*

#### **2-4 классы**

*Оценка защиты проекта (40 баллов) /5 б. + 5б. +5 б. + 5б. +5 б. + 5б. + 5 б. + 5б./*

1 Формулировка проблемы и темы проекта, цели и задач

2 Анализ обоснование выбранной идеи прототипов

3 Описание технологии изготовления изделия

4 Четкость и ясность изложения

5 Глубина знаний и эрудиция

6 Время изложения

7 Самооценка

8 Выполнение практической части.

## **2.1.11 Рабочая программа по учебному предмету «Технология»**

### **1. Пояснительная записка**

Программа по технологии на уровне начального общего образования составлена на основе требований к результатам освоения основной образовательной программы начального общего образования ФГОС НОО, а также ориентирована на целевые приоритеты духовно-нравственного развития, воспитания и социализации обучающихся, сформулированные в федеральной рабочей программе воспитания.

**Основной целью** программы по технологии является успешная социализация обучающихся, формирование у них функциональной грамотности на базе освоения культурологических и конструкторско-технологических знаний (о рукотворном мире и общих правилах его создания в рамках исторически меняющихся технологий) и соответствующих им практических умений.

Программа по технологии направлена на решение системы **задач:**

формирование общих представлений о культуре и организации трудовой деятельности как важной части общей культуры человека;

становление элементарных базовых знаний и представлений о предметном(рукотворном) мире как результате деятельности человека, его взаимодействии с миром природы, правилах и технологиях создания, исторически развивающихся и современных производствах и профессиях;

формирование основ чертёжно-графической грамотности, умения работать с простейшей технологической документацией (рисунок, чертёж, эскиз, схема);

формирование элементарных знаний и представлений о различных материалах, технологиях их обработки и соответствующих умений;

развитие сенсомоторных процессов, психомоторной координации, глазомера через формирование практических умений;

расширение культурного кругозора, развитие способности творческого использования полученных знаний и умений в практической деятельности;

развитие познавательных психических процессов и приёмов умственной деятельности посредством включения мыслительных операций в ходе выполнения практических заданий;

развитие гибкости и вариативности мышления, способностей к изобретательской деятельности;

воспитание уважительного отношения к людям труда, к культурным традициям, понимания ценности предшествующих культур, отражённых в материальном мире;

развитие социально ценных личностных качеств: организованности, аккуратности, добросовестного и ответственного отношения к работе, взаимопомощи, волевой саморегуляции, активности и инициативности;

воспитание интереса и творческого отношения к продуктивной созидательной деятельности, мотивации успеха и достижений, стремления к творческой самореализации;

становление экологического сознания, внимательного и вдумчивого отношения к окружающей природе, осознание взаимосвязи рукотворного мира с миром природы;

воспитание положительного отношения к коллективному труду, применение правил культуры общения, проявление уважения к взглядам и мнению других людей.

Содержание программы по технологии включает характеристику основных структурных единиц (модулей), которые являются общими для каждого года обучения:

### **Технологии, профессии и производства.**

**Технологии ручной обработки материалов:** технологии работы с бумагой и картоном, технологии работы с пластичными материалами, технологии работы с природным материалом, технологии работы с текстильными материалами, технологии работы с другими доступными материалами (например, пластик, поролон, фольга, солома).

**Конструирование и моделирование:** работа с «Конструктором» (с учётом возможностей материально-технической базы образовательной организации), конструирование и моделирование из бумаги, картона, пластичных материалов, природных и текстильных материалов, робототехника (с учётом возможностей материально-технической базы образовательной организации).

**Информационно-коммуникативные технологии** (далее - ИКТ) (с учётом возможностей материально-технической базы образовательной организации).

В процессе освоения программы по технологии обучающиеся овладевают основами проектной деятельности, которая направлена на развитие творческих черт личности, коммуникабельности, чувства ответственности, умения искать и использовать информацию.

В программе по технологии осуществляется реализация межпредметных связей с учебными предметами: «Математика» (моделирование, выполнение расчётов, вычислений, построение форм с учетом основ геометрии, работа с геометрическими фигурами, телами, именованными числами), «Изобразительное искусство» (использование средств художественной выразительности, законов и правил декоративно-прикладного искусства и дизайна), «Окружающий мир» (природные формы и конструкции как универсальный источник инженерно-художественных идей для мастера; природа как источник сырья, этнокультурные традиции), «Родной язык» (использование важнейших видов речевой деятельности и основных типов учебных текстов в процессе анализа заданий и обсуждения результатов практической деятельности), «Литературное чтение» (работа с текстами для создания образа, реализуемого в изделии).

Общее число часов, рекомендованных для изучения технологии - 135 часов: в 1 классе - 33 часа (1 час в неделю), во 2 классе - 34 часа (1 час в неделю), в 3 классе - 34 часа (1 час в неделю), в 4 классе - 34 часа (1 час в неделю).

## **2. Содержание обучения**

### **1 класс**

#### **Технологии, профессии и производства.**

Природное и техническое окружение человека. Природа как источник сырьевых ресурсов и творчества мастеров. Красота и разнообразие природных форм, их передача в изделиях из различных материалов. Наблюдения природы и фантазия мастера - условия создания изделия. Бережное отношение к природе. Общее понятие об изучаемых материалах, их происхождении, разнообразии. Подготовка к работе. Рабочее место, его организация в зависимости от вида работы. Рациональное размещение на рабочем месте материалов и инструментов, поддержание порядка во время работы, уборка по окончании работы. Рациональное и безопасное использование и хранение инструментов.

Профессии родных и знакомых. Профессии, связанные с изучаемыми материалами и производствами. Профессии сферы обслуживания.

Традиции и праздники народов России, ремёсла, обычаи.

### **Технологии ручной обработки материалов.**

Бережное, экономное и рациональное использование обрабатываемых материалов. Использование конструктивных особенностей материалов при изготовлении изделий.

Основные технологические операции ручной обработки материалов: разметка деталей, выделение деталей, формообразование деталей, сборка изделия, отделка изделия или его деталей. Общее представление.

Способы разметки деталей: на глаз и от руки, по шаблону, по линейке (как направляющему инструменту без откладывания размеров) и изготовление изделий с использованием рисунков, графических инструкций, простейших схем. Чтение условных графических изображений (называние операций, способов и приёмов работы, последовательности изготовления изделий). Правила экономной и аккуратной разметки. Рациональная разметка и вырезание нескольких одинаковых деталей из бумаги. Способы соединения деталей в изделии: с помощью пластилина, клея, скручивание, сшивание и другие. Приёмы и правила аккуратной работы с клеем. Отделка изделия или его деталей (окрашивание, вышивка, аппликация и другие).

Подбор соответствующих инструментов и способов обработки материалов в зависимости от их свойств и видов изделий. Инструменты и приспособления (ножницы, линейка, игла, гладилка, стека, шаблон и другие), их правильное, рациональное и безопасное использование.

Пластические массы, их виды (пластилин, пластика и другие). Приёмы изготовления изделий доступной по сложности формы из них: разметка на глаз, отделение части (стекой, отрыванием), придание формы.

Наиболее распространённые виды бумаги. Их общие свойства. Простейшие способы обработки бумаги различных видов: сгибание и складывание, сминание, обрывание, склеивание и другие. Резание бумаги ножницами. Правила безопасной работы, передачи и хранения ножниц. Картон.

Виды природных материалов (плоские - листья и объёмные - орехи, шишки, семена, ветки). Приёмы работы с природными материалами: подбор материалов в соответствии с замыслом, составление композиции, соединение деталей (приклеивание, склеивание с помощью прокладки, соединение с помощью пластилина).

Общее представление о тканях (текстиле), их строении и свойствах. Швейные инструменты и приспособления (иглы, булавки и другие). Отмеривание и заправка нитки в иглолку, строчка прямого стежка.

Использование дополнительных отделочных материалов.

### **Конструирование и моделирование.**

Простые и объёмные конструкции из разных материалов (пластические массы, бумага, текстиль и другие) и способы их создания. Общее представление о конструкции изделия, детали и части изделия, их взаимное расположение в общей конструкции. Способы соединения деталей в изделиях из разных материалов. Образец, анализ конструкции образцов изделий, изготовление изделий по образцу, рисунку. Конструирование по модели (на плоскости). Взаимосвязь выполняемого действия и результата. Элементарное прогнозирование порядка действий в зависимости от желаемого (необходимого) результата, выбор способа работы в зависимости от требуемого результата (замысла).

### **Информационно-коммуникативные технологии.**

Демонстрация учителем готовых материалов на информационных носителях.

Информация. Виды информации.

УНИВЕРСАЛЬНЫЕ УЧЕБНЫЕ ДЕЙСТВИЯ (ПРОПЕДЕВТИЧЕСКИЙ УРОВЕНЬ)



Изучение технологии в 1 классе способствует освоению на пропедевтическом уровне ряда универсальных учебных действий: познавательных универсальных учебных действий, коммуникативных универсальных учебных действий, регулятивных универсальных учебных действий, совместной деятельности.

### **Познавательные универсальные учебные действия**

#### **Базовые логические и исследовательские действия:**

ориентироваться в терминах, используемых в технологии (в пределах изученного);

воспринимать и использовать предложенную инструкцию (устную, графическую);

анализировать устройство простых изделий по образцу, рисунку, выделять основные и второстепенные составляющие конструкции;

сравнивать отдельные изделия (конструкции), находить сходство и различия в их устройстве.

#### **Работа с информацией:**

У обучающегося будут сформированы следующие умения работать с информацией как часть познавательных универсальных учебных действий:

воспринимать информацию (представленную в объяснении учителя или в учебнике), использовать её в работе;

понимать и анализировать простейшую знаково-символическую информацию (схема, рисунок) и строить работу в соответствии с ней.

#### **Коммуникативные универсальные учебные действия:**

участвовать в коллективном обсуждении: высказывать собственное мнение, отвечать на вопросы, выполнять правила этики общения: уважительное отношение к одноклассникам, внимание к мнению другого;

строить несложные высказывания, сообщения в устной форме (по содержанию изученных тем).

### **Регулятивные универсальные учебные действия**

#### **Самоорганизация и самоконтроль:**

принимать и удерживать в процессе деятельности предложенную учебную задачу;

действовать по плану, предложенному учителем, работать с использованием графических инструкций учебника, принимать участие в коллективном построении простого плана действий;

понимать и принимать критерии оценки качества работы, руководствоваться ими в процессе анализа и оценки выполненных работ;

организовывать свою деятельность: производить подготовку к уроку рабочего места, поддерживать на нём порядок в течение урока, производить необходимую уборку по окончании работы;

выполнять несложные действия контроля и оценки по предложенным критериям.

#### **Совместная деятельность:**

проявлять положительное отношение к включению в совместную работу, к простым видам сотрудничества;

принимать участие в парных, групповых, коллективных видах работы, в процессе изготовления изделий осуществлять элементарное сотрудничество.

## **2 класс**

### **Технологии, профессии и производства.**

Рукотворный мир - результат труда человека. Элементарные представления об основном принципе создания мира вещей: прочность конструкции, удобство использования, эстетическая выразительность. Средства художественной выразительности (композиция, цвет, тон и другие). Изготовление изделий с учётом данного принципа. Общее представление о технологическом процессе: анализ устройства и назначения изделия, выстраивание последовательности практических действий и технологических операций, подбор материалов и инструментов, экономная разметка, обработка с целью получения (выделения) деталей, сборка, отделка изделия, проверка изделия в действии, внесение необходимых дополнений и изменений. Изготовление изделий из различных материалов с соблюдением этапов технологического процесса.

Традиции и современность Новая жизнь древних профессий. Совершенствование их технологических процессов. Мастера и их профессии, правила мастера. Культурные традиции. Техника на службе человеку.

Элементарная творческая и проектная деятельность (создание замысла, его детализация и воплощение). Несложные коллективные, групповые проекты.

### **Технологии ручной обработки материалов.**

Многообразие материалов, их свойств и их практическое применение в жизни. Исследование и сравнение элементарных физических, механических и технологических свойств различных материалов. Выбор материалов по их декоративно-художественным и конструктивным свойствам.

Называние и выполнение основных технологических операций ручной обработки материалов в процессе изготовления изделия: разметка деталей (с помощью линейки (угольника, циркуля), формообразование деталей (сгибание, складывание тонкого картона и плотных видов бумаги и другие), сборка изделия (сшивание). Подвижное соединение деталей изделия. Использование соответствующих способов обработки материалов в зависимости от вида и назначения изделия.

Виды условных графических изображений: рисунок, простейший чертёж, эскиз, схема. Чертёжные инструменты - линейка (угольник, циркуль). Их функциональное назначение, конструкция. Приёмы безопасной работы колющими (циркуль) инструментами.

Технология обработки бумаги и картона. Назначение линий чертежа (контур, линия разреза, сгиба, выносная, размерная). Чтение условных графических изображений. Построение прямоугольника от двух прямых углов (от одного прямого угла). Разметка деталей с использованием простейших чертежей, эскизов. Изготовление изделий по рисунку, простейшему чертежу или эскизу, схеме.

Использование измерений, вычислений и построений для решения практических задач. Сгибание и складывание тонкого картона и плотных видов бумаги - биговка. Подвижное соединение деталей на проволоку, толстую нитку.

Технология обработки текстильных материалов. Строение ткани (поперечное и продольное направление нитей). Ткани и нитки растительного происхождения (полученные на основе натурального сырья). Виды ниток (швейные, мулине). Трикотаж, нетканые материалы (общее представление), его строение и основные свойства. Строчка прямого стежка и её варианты (перевивы, наборы) и (или) строчка косого стежка и её варианты (крестик, стебельчатая, ёлочка). Лекало. Разметка с помощью лекала (простейшей выкройки). Технологическая последовательность изготовления несложного швейного изделия (разметка деталей, выкраивание деталей, отделка деталей, сшивание деталей).

Использование дополнительных материалов (например, проволока, пряжа, бусины и другие).

### **Конструирование и моделирование.**

Основные и дополнительные детали. Общее представление о правилах создания гармоничной композиции. Симметрия, способы разметки и конструирования симметричных форм.

Конструирование и моделирование изделий из различных материалов по простейшему чертежу или эскизу. Подвижное соединение деталей конструкции. Внесение элементарных конструктивных изменений и дополнений в изделие.

### **Информационно-коммуникативные технологии**

Демонстрация учителем готовых материалов на информационных носителях.

Поиск информации. Интернет как источник информации.

#### **УНИВЕРСАЛЬНЫЕ УЧЕБНЫЕ ДЕЙСТВИЯ**

Изучение технологии **во 2 классе** способствует освоению ряда универсальных учебных действий: познавательных универсальных учебных действий, коммуникативных универсальных учебных действий, регулятивных универсальных учебных действий, совместной деятельности.

#### **Познавательные универсальные учебные действия**

##### **Базовые логические и исследовательские действия:**

ориентироваться в терминах, используемых в технологии (в пределах изученного);

выполнять работу в соответствии с образцом, инструкцией, устной или письменной;

выполнять действия анализа и синтеза, сравнения, группировки с учётом указанных критериев;

строить рассуждения, проводить умозаключения, проверять их в практической работе;

воспроизводить порядок действий при решении учебной (практической) задачи;

осуществлять решение простых задач в умственной и материализованной форме.

##### **Работа с информацией:**

получать информацию из учебника и других дидактических материалов, использовать её в работе;

понимать и анализировать знаково-символическую информацию (чертёж, эскиз, рисунок, схема) и строить работу в соответствии с ней.

#### **Коммуникативные универсальные учебные действия:**

выполнять правила участия в учебном диалоге: задавать вопросы, дополнять ответы других обучающихся, высказывать своё мнение, отвечать на вопросы, проявлять уважительное отношение к одноклассникам, внимание к мнению другого;

делиться впечатлениями о прослушанном (прочитанном) тексте, рассказе учителя, о выполненной работе, созданном изделии.

#### **Регулятивные универсальные учебные действия**

##### **Самоорганизация и самоконтроль:**

понимать и принимать учебную задачу;

организовывать свою деятельность;

понимать предлагаемый план действий, действовать по плану;

прогнозировать необходимые действия для получения практического результата, планировать работу;

выполнять действия контроля и оценки;

воспринимать советы, оценку учителя и других обучающихся, стараться учитывать их в работе.

##### **Совместная деятельность:**

выполнять элементарную совместную деятельность в процессе изготовления изделий, осуществлять взаимопомощь;

выполнять правила совместной работы: справедливо распределять работу, договариваться, выполнять ответственно свою часть работы, уважительно относиться к чужому мнению.

### **3 класс**

#### **Технологии, профессии и производства.**

Непрерывность процесса деятельностного освоения мира человеком и создания культуры. Материальные и духовные потребности человека как движущие силы прогресса.

Разнообразие творческой трудовой деятельности в современных условиях. Разнообразие предметов рукотворного мира: архитектура, техника, предметы быта и декоративно-прикладного искусства. Современные производства и профессии, связанные с обработкой материалов, аналогичных используемым на уроках технологии.

Общие правила создания предметов рукотворного мира: соответствие формы, размеров, материала и внешнего оформления изделия его назначению. Стилистая гармония в предметном ансамбле, гармония предметной и окружающей среды (общее представление).

Мир современной техники. Информационно-коммуникационные технологии в жизни современного человека. Решение человеком инженерных задач на основе изучения природных законов - жёсткость конструкции (трубчатые сооружения, треугольник как устойчивая геометрическая форма и другие).

Бережное и внимательное отношение к природе как источнику сырьевых ресурсов и идей для технологий будущего.

Элементарная творческая и проектная деятельность. Коллективные, групповые и индивидуальные проекты в рамках изучаемой тематики. Совместная работа в малых группах, осуществление сотрудничества, распределение работы, выполнение социальных ролей (руководитель (лидер) и подчинённый).

#### **Технологии ручной обработки материалов.**

Некоторые (доступные в обработке) виды искусственных и синтетических материалов. Разнообразие технологий и способов обработки материалов в различных видах изделий, сравнительный анализ технологий при использовании того или иного материала (например, аппликация из бумаги и ткани, коллаж и другие). Выбор материалов по их декоративно-художественным и технологическим свойствам, использование соответствующих способов обработки материалов в зависимости от назначения изделия.

Инструменты и приспособления (циркуль, угольник, канцелярский нож, шило и другие), название и выполнение приёмов их рационального и безопасного использования.

Углубление общих представлений о технологическом процессе (анализ устройства и назначения изделия, выстраивание последовательности практических действий и технологических операций, подбор материалов и инструментов, экономная разметка материалов, обработка с целью получения деталей, сборка, отделка изделия, проверка изделия в действии, внесение необходимых дополнений и изменений). Рицовка. Изготовление объёмных изделий из развёрток. Преобразование развёрток несложных форм.

Технология обработки бумаги и картона. Виды картона (гофрированный, толстый, тонкий, цветной и другой). Чтение и построение простого чертежа (эскиза) развёртки изделия. Разметка деталей с использованием простейших чертежей, эскизов. Решение задач на внесение необходимых дополнений и изменений в схему, чертёж, эскиз. Выполнение измерений, расчётов, несложных построений.

Выполнение рицовки на картоне с помощью канцелярского ножа, выполнение отверстий шилом.

Технология обработки текстильных материалов. Использование трикотажа и нетканых материалов для изготовления изделий. Использование вариантов строчки косога стежка (крестик, стебельчатая и другие) и (или) петельной строчки для соединения деталей изделия и отделки. Пришивание пуговиц (с двумя-четырьмя отверстиями). Изготовление швейных изделий из нескольких деталей.

Использование дополнительных материалов. Комбинирование разных материалов в одном изделии.

### **Конструирование и моделирование.**

Конструирование и моделирование изделий из различных материалов, в том числе наборов «Конструктор» по заданным условиям (техничко-технологическим, функциональным, декоративно-художественным). Способы подвижного и неподвижного соединения деталей набора «Конструктор», их использование в изделиях, жёсткость и устойчивость конструкции.

Создание простых макетов и моделей архитектурных сооружений, технических устройств, бытовых конструкций. Выполнение заданий на доработку конструкций (отдельных узлов, соединений) с учётом дополнительных условий (требований). Использование измерений и построений для решения практических задач. Решение задач на мысленную трансформацию трёхмерной конструкции в развёртку (и наоборот).

### **Информационно-коммуникативные технологии**

Информационная среда, основные источники (органы восприятия) информации, получаемой человеком. Сохранение и передача информации. Информационные технологии. Источники информации, используемые человеком в быту: телевидение, радио, печатные издания, персональный компьютер и другие. Современный информационный мир. Персональный компьютер (ПК) и его назначение. Правила пользования ПК для сохранения здоровья. Назначение основных устройств компьютера для ввода, вывода и обработки информации. Работа с доступной информацией (книги, музеи, беседы (мастер-классы) с мастерами, Интернет, видео, DVD). Работа с текстовым редактором Microsoft Word или другим.

### **УНИВЕРСАЛЬНЫЕ УЧЕБНЫЕ ДЕЙСТВИЯ**

Изучение технологии в 3 классе способствует освоению ряда универсальных учебных действий: познавательных универсальных учебных действий, коммуникативных универсальных учебных действий, регулятивных универсальных учебных действий, совместной деятельности.

#### **Познавательные универсальные учебные действия**

##### **Базовые логические и исследовательские действия:**

ориентироваться в терминах, используемых в технологии, использовать их в ответах на вопросы и высказываниях (в пределах изученного);

осуществлять анализ предложенных образцов с выделением существенных и несущественных признаков;

выполнять работу в соответствии с инструкцией, устной или письменной, а также графически представленной в схеме, таблице;

определять способы доработки конструкций с учётом предложенных условий;

классифицировать изделия по самостоятельно предложенному существенному признаку (используемый материал, форма, размер, назначение, способ сборки);

читать и воспроизводить простой чертёж (эскиз) развёртки изделия;

восстанавливать нарушенную последовательность выполнения изделия.

### **Работа с информацией:**

анализировать и использовать знаково-символические средства представления информации для создания моделей и макетов изучаемых объектов;

на основе анализа информации производить выбор наиболее эффективных способов работы; осуществлять поиск необходимой информации для выполнения учебных заданий с использованием учебной литературы;

использовать средства информационно-коммуникационных технологий для решения учебных и практических задач, в том числе Интернет под руководством учителя.

### **Коммуникативные универсальные учебные действия:**

строить монологическое высказывание, владеть диалогической формой коммуникации; строить рассуждения в форме связи простых суждений об объекте, его строении, свойствах и способах создания;

описывать предметы рукотворного мира, оценивать их достоинства; формулировать собственное мнение, аргументировать выбор вариантов и способов выполнения задания.

### **Регулятивные универсальные учебные действия**

#### **Самоорганизация и самоконтроль:**

принимать и сохранять учебную задачу, осуществлять поиск средств для её решения; прогнозировать необходимые действия для получения практического результата, предлагать план действий в соответствии с поставленной задачей, действовать по плану;

выполнять действия контроля и оценки, выявлять ошибки и недочёты по результатам работы, устанавливать их причины и искать способы устранения;

проявлять волевую саморегуляцию при выполнении задания.

#### **Совместная деятельность:**

выбирать себе партнёров по совместной деятельности не только по симпатии, но и по деловым качествам;

справедливо распределять работу, договариваться, приходить к общему решению, отвечать за общий результат работы;

выполнять роли лидера, подчинённого, соблюдать равноправие и дружелюбие;

осуществлять взаимопомощь, проявлять ответственность при выполнении своей части работы.

## **4 класс**

### **Технологии, профессии и производства.**

Профессии и технологии современного мира. Использование достижений науки в развитии технического прогресса. Изобретение и использование синтетических материалов с определёнными заданными свойствами в различных отраслях и профессиях. Нефть как универсальное сырьё. Материалы, получаемые из нефти (пластик, стеклоткань, пенопласт и другие).

Профессии, связанные с опасностями (пожарные, космонавты, химики и другие).

Информационный мир, его место и влияние на жизнь и деятельность людей. Влияние современных технологий и преобразующей деятельности человека на окружающую среду, способы её защиты.

Сохранение и развитие традиций прошлого в творчестве современных мастеров. Бережное и уважительное отношение людей к культурным традициям. Изготовление изделий с учётом традиционных правил и современных технологий (лепка, вязание, шитьё, вышивка и другие).

Элементарная творческая и проектная деятельность (реализация заданного или собственного замысла, поиск оптимальных конструктивных и технологических решений). Коллективные, групповые и индивидуальные проекты на основе содержания материала, изучаемого в течение учебного года. Использование комбинированных техник создания конструкций по заданным условиям в выполнении учебных проектов.

### **Технологии ручной обработки материалов.**

Синтетические материалы - ткани, полимеры (пластик, поролон). Их свойства. Создание синтетических материалов с заданными свойствами.

Использование измерений, вычислений и построений для решения практических задач. Внесение дополнений и изменений в условные графические изображения в соответствии с дополнительными (изменёнными) требованиями к изделию.

Технология обработки бумаги и картона. Подбор материалов в соответствии с замыслом, особенностями конструкции изделия. Определение оптимальных способов разметки деталей, сборки изделия. Выбор способов отделки. Комбинирование разных материалов в одном изделии.

Совершенствование умений выполнять разные способы разметки с помощью чертёжных инструментов. Освоение доступных художественных техник.

Технология обработки текстильных материалов. Обобщённое представление о видах тканей (натуральные, искусственные, синтетические), их свойствах и областях использования. Дизайн одежды в зависимости от её назначения, моды, времени. Подбор текстильных материалов в соответствии с замыслом, особенностями конструкции изделия. Раскрой деталей по готовым лекалам (выкройкам), собственным несложным. Строчка петельного стежка и её варианты («тамбур» и другие), её назначение (соединение и отделка деталей) и (или) строчки петлеобразного и крестообразного стежков (соединительные и отделочные). Подбор ручных строчек для сшивания и отделки изделий. Простейший ремонт изделий.

Технология обработки синтетических материалов. Пластик, поролон, полиэтилен. Общее знакомство, сравнение свойств. Самостоятельное определение технологий их обработки в сравнении с освоенными материалами.

Комбинированное использование разных материалов.

### **Конструирование и моделирование.**

Современные требования к техническим устройствам (экологичность, безопасность, эргономичность и другие).

Конструирование и моделирование изделий из различных материалов, в том числе наборов «Конструктор» по проектному заданию или собственному замыслу. Поиск оптимальных и доступных новых решений конструкторско-технологических проблем на всех этапах аналитического и технологического процесса при выполнении индивидуальных творческих и коллективных проектных работ.

Робототехника. Конструктивные, соединительные элементы и основные узлы робота. Инструменты и детали для создания робота. Конструирование робота. Составление алгоритма действий робота. Программирование, тестирование робота. Преобразование конструкции робота. Презентация робота.

### **Информационно-коммуникативные технологии**

Работа с доступной информацией в Интернете и на цифровых носителях информации.

Электронные и медиаресурсы в художественно-конструкторской, проектной, предметной преобразующей деятельности. Работа с готовыми цифровыми материалами. Поиск дополнительной информации по тематике творческих и проектных работ, использование рисунков из ресурса компьютера в оформлении изделий и другие. Создание презентаций в программе PowerPoint или другой.

### **УНИВЕРСАЛЬНЫЕ УЧЕБНЫЕ ДЕЙСТВИЯ**

Изучение технологии в 4 классе способствует освоению ряда универсальных учебных действий: познавательных универсальных учебных действий, коммуникативных универсальных учебных действий, регулятивных универсальных учебных действий, совместной деятельности.

#### **Познавательные универсальные учебные действия**

##### **Базовые логические и исследовательские действия:**

ориентироваться в терминах, используемых в технологии, использовать их в ответах на вопросы и высказываниях (в пределах изученного);

анализировать конструкции предложенных образцов изделий;

конструировать и моделировать изделия из различных материалов по образцу, рисунку, простейшему чертежу, эскизу, схеме с использованием общепринятых условных обозначений и по заданным условиям;

выстраивать последовательность практических действий и технологических операций, подбирать материал и инструменты, выполнять экономную разметку, сборку, отделку изделия;

решать простые задачи на преобразование конструкции; выполнять работу в соответствии с инструкцией, устной или письменной; соотносить результат работы с заданным алгоритмом, проверять изделия в действии, вносить необходимые дополнения и изменения;

классифицировать изделия по самостоятельно предложенному существенному признаку (используемый материал, форма, размер, назначение, способ сборки);

выполнять действия анализа и синтеза, сравнения, классификации предметов (изделий) с учётом указанных критериев;

анализировать устройство простых изделий по образцу, рисунку, выделять основные и второстепенные составляющие конструкции.

#### **Работа с информацией:**

находить необходимую для выполнения работы информацию, пользуясь различными источниками, анализировать её и отбирать в соответствии с решаемой задачей;

на основе анализа информации производить выбор наиболее эффективных способов работы;

использовать знаково-символические средства для решения задач в умственной или материализованной форме, выполнять действия моделирования, работать с моделями;

осуществлять поиск дополнительной информации по тематике творческих и проектных работ;

использовать рисунки из ресурса компьютера в оформлении изделий и другие;

использовать средства информационно-коммуникационных технологий для решения учебных и практических задач, в том числе Интернет под руководством учителя.

#### **Коммуникативные универсальные учебные действия:**

соблюдать правила участия в диалоге: ставить вопросы, аргументировать и доказывать свою точку зрения, уважительно относиться к чужому мнению;

описывать факты из истории развития ремёсел на Руси и в России, высказывать своё отношение к предметам декоративно-прикладного искусства разных народов Российской Федерации;

создавать тексты-рассуждения: раскрывать последовательность операций при работе с разными материалами;

осознавать культурно-исторический смысл и назначение праздников, их роль в жизни каждого человека, ориентироваться в традициях организации и оформления праздников.

#### **Регулятивные универсальные учебные действия**

##### **Самоорганизация и самоконтроль:**

понимать и принимать учебную задачу, самостоятельно определять цели учебно-познавательной деятельности;

планировать практическую работу в соответствии с поставленной целью и выполнять её в соответствии с планом;

на основе анализа причинно-следственных связей между действиями и их результатами прогнозировать практические «шаги» для получения необходимого результата;

выполнять действия контроля (самоконтроля) и оценки, процесса и результата деятельности, при необходимости вносить коррективы в выполняемые действия;

проявлять волевую саморегуляцию при выполнении задания.

##### **Совместная деятельность:**

организовывать под руководством учителя совместную работу в группе: распределять роли, выполнять функции руководителя или подчинённого, осуществлять продуктивное сотрудничество, взаимопомощь;

проявлять интерес к деятельности своих товарищей и результатам их работы, в доброжелательной форме комментировать и оценивать их достижения;

в процессе анализа и оценки совместной деятельности высказывать свои предложения и пожелания, выслушивать и принимать к сведению мнение других обучающихся, их советы и пожелания, с уважением относиться к разной оценке своих достижений.

### ***3. Планируемые результаты освоения программы по технологии на уровне начального общего образования.***

#### **ЛИЧНОСТНЫЕ РЕЗУЛЬТАТЫ**

Личностные результаты освоения программы по технологии на уровне начального общего образования достигаются в единстве учебной и воспитательной деятельности в соответствии с традиционными российскими социокультурными и духовно-нравственными ценностями, принятыми

в обществе правилами и нормами поведения и способствуют процессам самопознания, самовоспитания и саморазвития, формирования внутренней позиции личности.

В результате изучения технологии на уровне начального общего образования у обучающегося будут сформированы следующие личностные результаты:

первоначальные представления о созидательном и нравственном значении труда в жизни человека и общества, уважительное отношение к труду и творчеству мастеров;

осознание роли человека и используемых им технологий в сохранении гармонического сосуществования рукотворного мира с миром природы, ответственное отношение к сохранению окружающей среды;

понимание культурно-исторической ценности традиций, отражённых в предметном мире, чувство сопричастности к культуре своего народа, уважительное отношение к культурным традициям других народов;

проявление способности к эстетической оценке окружающей предметной среды, эстетические чувства - эмоционально-положительное восприятие и понимание красоты форм и образов природных объектов, образцов мировой и отечественной художественной культуры;

проявление положительного отношения и интереса к различным видам творческой преобразующей деятельности, стремление к творческой самореализации, мотивация к творческому труду, работе на результат, способность к различным видам практической преобразующей деятельности;

проявление устойчивых волевых качества и способность к саморегуляции: организованность, аккуратность, трудолюбие, ответственность, умение справляться с доступными проблемами;

готовность вступать в сотрудничество с другими людьми с учётом этики общения, проявление толерантности и доброжелательности.

#### **МЕТАПРЕДМЕТНЫЕ РЕЗУЛЬТАТЫ**

В результате изучения технологии на уровне начального общего образования у обучающегося будут сформированы познавательные универсальные учебные действия, коммуникативные универсальные учебные действия, регулятивные универсальные учебные действия, совместная деятельность.

#### **Познавательные универсальные учебные действия**

##### **Базовые логические и исследовательские действия:**

ориентироваться в терминах и понятиях, используемых в технологии (в пределах изученного), использовать изученную терминологию в своих устных и письменных высказываниях;

осуществлять анализ объектов и изделий с выделением существенных и несущественных признаков;

сравнивать группы объектов (изделий), выделять в них общее и различия;

проводить обобщения (техничко-технологического и декоративно-художественного характера) по изучаемой тематике;

использовать схемы, модели и простейшие чертежи в собственной практической творческой деятельности;

комбинировать и использовать освоенные технологии при изготовлении изделий в соответствии с технической, технологической или декоративно-художественной задачей;

понимать необходимость поиска новых технологий на основе изучения объектов и законов природы, доступного исторического и современного опыта технологической деятельности.

##### **Работа с информацией:**

осуществлять поиск необходимой для выполнения работы информации в учебнике и других доступных источниках, анализировать её и отбирать в соответствии с решаемой задачей;

анализировать и использовать знаково-символические средства представления информации для решения задач в умственной и материализованной форме, выполнять действия моделирования, работать с моделями;

использовать средства информационно-коммуникационных технологий для решения учебных и практических задач (в том числе Интернет с контролируемым выходом), оценивать объективность информации и возможности её использования для решения конкретных учебных задач;

следовать при выполнении работы инструкциям учителя или представленным в других информационных источниках.

##### **Коммуникативные универсальные учебные действия:**



вступать в диалог, задавать собеседнику вопросы, использовать реплики- уточнения и дополнения, формулировать собственное мнение и идеи, аргументированно их излагать, выслушивать разные мнения, учитывать их в диалоге;

создавать тексты-описания на основе наблюдений (рассматривания) изделий декоративно-прикладного искусства народов России;

строить рассуждения о связях природного и предметного мира, простые суждения (небольшие тексты) об объекте, его строении, свойствах и способах создания;

объяснять последовательность совершаемых действий при создании изделия.

#### **Регулятивные универсальные учебные действия:**

рационально организовывать свою работу (подготовка рабочего места, поддержание и наведение порядка, уборка после работы);

выполнять правила безопасности труда при выполнении работы;

планировать работу, соотносить свои действия с поставленной целью;

устанавливать причинно-следственные связи между выполняемыми действиями и их результатами, прогнозировать действия для получения необходимых результатов;

выполнять действия контроля и оценки, вносить необходимые коррективы в действие после его завершения на основе его оценки и учёта характера сделанных ошибок;

проявлять волевую саморегуляцию при выполнении работы.

#### **Совместная деятельность:**

организовывать под руководством учителя и самостоятельно совместную работу в группе: обсуждать задачу, распределять роли, выполнять функции руководителя (лидера) и подчинённого, осуществлять продуктивное сотрудничество;

проявлять интерес к работе товарищей, в доброжелательной форме комментировать и оценивать их достижения, высказывать свои предложения и пожелания, оказывать при необходимости помощь;

понимать особенности проектной деятельности, выдвигать несложные идеи решений предлагаемых проектных заданий, мысленно создавать конструктивный замысел, осуществлять выбор средств и способов для его практического воплощения, предъявлять аргументы для защиты продукта проектной деятельности.

#### **ПРЕДМЕТНЫЕ РЕЗУЛЬТАТЫ**

К концу обучения в **1 классе** обучающийся получит следующие предметные результаты по отдельным темам программы по технологии:

правильно организовывать свой труд: своевременно подготавливать и убирать рабочее место, поддерживать порядок на нём в процессе труда;

применять правила безопасной работы ножницами, иглой и аккуратной работы с клеем;

действовать по предложенному образцу в соответствии с правилами рациональной разметки (разметка на изнаночной стороне материала, экономия материала при разметке);

определять названия и назначение основных инструментов и приспособлений для ручного труда (линейка, карандаш, ножницы, игла, шаблон, стека и другие), использовать их в практической работе;

определять наименования отдельных материалов (например, бумага, картон, фольга, пластилин, природные, текстильные материалы) и способы их обработки (сгибание, отрывание, сминание, резание, лепка и другие), выполнять доступные технологические приёмы ручной обработки материалов при изготовлении изделий;

ориентироваться в наименованиях основных технологических операций: разметка деталей, выделение деталей, сборка изделия;

выполнять разметку деталей сгибанием, по шаблону, на глаз, от руки, выделение деталей способами обрывания, вырезания и другие, сборку изделий с помощью клея, ниток и другие;

оформлять изделия строчкой прямого стежка;

понимать смысл понятий «изделие», «деталь изделия», «образец», «заготовка», «материал», «инструмент», «приспособление», «конструирование», «апликация»;

выполнять задания с использованием готового плана;

обслуживать себя во время работы: соблюдать порядок на рабочем месте, ухаживать за инструментами и правильно хранить их, соблюдать правила гигиены труда;

рассматривать и анализировать простые по конструкции образцы (по вопросам учителя), анализировать простейшую конструкцию изделия: выделять основные и дополнительные детали, называть их форму, определять взаимное расположение, виды соединения, способы изготовления;

распознавать изученные виды материалов (природные, пластические, бумага, тонкий картон, текстильные, клей и другие), их свойства (цвет, фактура, форма, гибкость и другие);

называть ручные инструменты (ножницы, игла, линейка) и приспособления (шаблон, стека, булавки и другие), безопасно хранить и работать ими; различать материалы и инструменты по их назначению;

называть и выполнять последовательность изготовления несложных изделий: разметка, резание, сборка, отделка;

качественно выполнять операции и приёмы по изготовлению несложных изделий: экономно выполнять разметку деталей на глаз, от руки, по шаблону, по линейке (как направляющему инструменту без откладывания размеров), точно резать ножницами по линиям разметки, придавать форму деталям и изделию сгибанием, складыванием, вытягиванием, отрыванием, сминанием, лепкой и прочее, собирать изделия с помощью клея, пластических масс и другие, эстетично и аккуратно выполнять отделку раскрашиванием, аппликацией, строчкой прямого стежка;

использовать для сушки плоских изделий пресс;

с помощью учителя выполнять практическую работу и самоконтроль с использованием инструкционной карты, образца, шаблона;

различать разборные и неразборные конструкции несложных изделий; понимать простейшие виды технической документации (рисунок, схема), конструировать и моделировать изделия из различных материалов по образцу, рисунку;

осуществлять элементарное сотрудничество, участвовать в коллективных работах под руководством учителя;

выполнять несложные коллективные работы проектного характера.

К концу обучения **во 2 классе** обучающийся получит следующие предметные результаты по отдельным темам программы по технологии:

понимать смысл понятий «инструкционная» («технологическая») карта, «чертёж», «эскиз», «линии чертежа», «развёртка», «макет», «модель», «технология», «технологические операции», «способы обработки» и использовать их в практической деятельности;

выполнять задания по самостоятельно составленному плану; распознавать элементарные общие правила создания рукотворного мира (прочность, удобство, эстетическая выразительность - симметрия, асимметрия, равновесие), наблюдать гармонию предметов и окружающей среды, называть характерные особенности изученных видов декоративно-прикладного искусства;

выделять, называть и применять изученные общие правила создания рукотворного мира в своей предметно-творческой деятельности;

самостоятельно подготавливать рабочее место в соответствии с видом деятельности, поддерживать порядок во время работы, убирать рабочее место;

анализировать задание (образец) по предложенным вопросам, памятке или инструкции, самостоятельно выполнять доступные задания с использованием инструкционной (технологической) карты;

самостоятельно отбирать материалы и инструменты для работы, исследовать свойства новых изучаемых материалов (толстый картон, натуральные ткани, нитки, проволока и другие);

читать простейшие чертежи (эскизы), называть линии чертежа (линия контура и надреза, линия выносная и размерная, линия сгиба, линия симметрии);

выполнять экономную разметку прямоугольника (от двух прямых углов и одного прямого угла) с помощью чертёжных инструментов (линейки, угольника) с использованием простейшего чертёжа (эскиза), чертить окружность с помощью циркуля;

выполнять биговку;

выполнять построение простейшего лекала (выкройки) правильной геометрической формы и разметку деталей кроя на ткани по нему/ней;

оформлять изделия и соединять детали освоенными ручными строчками; понимать смысл понятия «развёртка» (трёхмерного предмета), соотносить объёмную конструкцию с изображениями её развёртки;

отличать макет от модели, строить трёхмерный макет из готовой развёртки; определять неподвижный и подвижный способ соединения деталей и выполнять подвижное и неподвижное соединения известными способами;

конструировать и моделировать изделия из различных материалов по модели, простейшему чертежу или эскизу;

решать несложные конструкторско-технологические задачи; применять освоенные знания и практические умения (технологические, графические, конструкторские) в самостоятельной интеллектуальной и практической деятельности;

выполнять работу в малых группах, осуществлять сотрудничество; понимать особенности проектной деятельности, осуществлять под руководством учителя элементарную проектную деятельность в малых группах: разрабатывать замысел, искать пути его реализации, воплощать его в продукте, демонстрировать готовый продукт;

называть профессии людей, работающих в сфере обслуживания.

К концу обучения **в 3 классе** обучающийся получит следующие предметные результаты по отдельным темам программы по технологии:

понимать смысл понятий «чертёж развёртки», «канцелярский нож», «шило», «искусственный материал»;

выделять и называть характерные особенности изученных видов декоративно-прикладного искусства, профессии мастеров прикладного искусства (в рамках изученного);

узнавать и называть по характерным особенностям образцов или по описанию изученные и распространённые в крае ремёсла;

называть и описывать свойства наиболее распространённых изучаемых искусственных и синтетических материалов (бумага, металлы, текстиль и другие);

читать чертёж развёртки и выполнять разметку развёрток с помощью чертёжных инструментов (линейка, угольник, циркуль);

узнавать и называть линии чертежа (осевая и центровая); безопасно

пользоваться канцелярским ножом, шилом; выполнять рицовку;

выполнять соединение деталей и отделку изделия освоенными ручными строчками;

решать простейшие задачи технико-технологического характера по изменению вида и способа соединения деталей: на достраивание, придание новых свойств конструкции в соответствии с новыми (дополненными) требованиями, использовать комбинированные техники при изготовлении изделий в соответствии с технической или декоративно-художественной задачей;

понимать технологический и практический смысл различных видов соединений в технических объектах, простейшие способы достижения прочности конструкций, использовать их при решении простейших конструкторских задач;

конструировать и моделировать изделия из разных материалов и наборов «Конструктор» по заданным техническим, технологическим и декоративно-художественным условиям;

изменять конструкцию изделия по заданным условиям;

выбирать способ соединения и соединительный материал в зависимости от требований конструкции;

называть несколько видов информационных технологий и соответствующих способов передачи информации (из реального окружения обучающихся);

понимать назначение основных устройств персонального компьютера для ввода, вывода и обработки информации;

выполнять основные правила безопасной работы на компьютере; использовать возможности компьютера и информационно-коммуникационных технологий для поиска необходимой информации при выполнении обучающих, творческих и проектных заданий;

выполнять проектные задания в соответствии с содержанием изученного материала на основе полученных знаний и умений.

К концу обучения **в 4 классе** обучающийся получит следующие предметные результаты по отдельным темам программы по технологии:

формировать общее представление о мире профессий, их социальном значении, о творчестве и творческих профессиях, о мировых достижениях в области техники и искусства (в рамках изученного), о наиболее значимых окружающих производствах;

на основе анализа задания самостоятельно организовывать рабочее место в зависимости от вида работы, осуществлять планирование трудового процесса;

самостоятельно планировать и выполнять практическое задание (практическую работу) с использованием инструкционной (технологической) карты или творческого замысла, при необходимости вносить коррективы в выполняемые действия;

понимать элементарные основы бытовой культуры, выполнять доступные действия по самообслуживанию и доступные виды домашнего труда;

выполнять более сложные виды работ и приёмы обработки различных материалов (например, плетение, шитьё и вышивание, тиснение по фольге), комбинировать различные способы в зависимости и от поставленной задачи, оформлять изделия и соединять детали освоенными ручными строчками;

выполнять символические действия моделирования, понимать и создавать простейшие виды технической документации (чертёж развёртки, эскиз, технический рисунок, схему) и выполнять по ней работу;

решать простейшие задачи рационализаторского характера по изменению конструкции изделия: на достраивание, придание новых свойств конструкции в связи с изменением функционального назначения изделия;

на основе усвоенных правил дизайна решать простейшие художественно-конструкторские задачи по созданию изделий с заданной функцией;

создавать небольшие тексты, презентации и печатные публикации с использованием изображений на экране компьютера, оформлять текст (выбор шрифта, размера, цвета шрифта, выравнивание абзаца);

работать с доступной информацией, работать в программах Word, PowerPoint;

решать творческие задачи, мысленно создавать и разрабатывать проектный замысел, осуществлять выбор средств и способов его практического воплощения, аргументированно представлять продукт проектной деятельности;

осуществлять сотрудничество в различных видах совместной деятельности, предлагать идеи для обсуждения, уважительно относиться к мнению товарищей, договариваться, участвовать в распределении ролей, координировать собственную работу в общем процессе.

#### **4. Тематическое планирование**

##### **1 класс**

№ п/п	Наименование разделов и тем	Кол-во часов	Программное содержание	Основные виды деятельности обучающихся
1	Природное и техническое окружение человека	2	Природное и техническое окружение человека. Природа как источник сырьевых ресурсов и творчества мастеров. Бережное отношение к природе. Наблюдения природы и фантазия мастера – условия создания изделия. Природное и техническое окружение человека. Использование конструктивных особенностей материалов при изготовлении изделий. Профессии родных и знакомых	Наблюдают и учатся различать мир природы и техническое окружение человека (рекомендуется прогулка, экскурсия). Называют наблюдаемые объекты техники, строительства и другие окружающие предметы. Осознают хрупкость природы, роль и место человека в среде его обитания. Получают первичное представление о мире техники, об освоении человеком сфер природы. Называют основной материал, из которого изготавливаются технические устройства (металл), объясняют причину его использования как основного.

				Обсуждают профессии родных и знакомых по теме беседы
2	Природные материалы. Свойства. Технологии обработки	5	<p>Природа как источник сырьевых ресурсов и творчества мастеров. Красота и разнообразие природных форм, Бережное отношение к природе. Наблюдения природы и фантазия мастера – условия создания изделия. Традиции и праздники народов России, ремёсла. Общее понятие об изучаемых материалах, их происхождении, разнообразии.</p> <p>Понятия: «материалы», «природные материалы». Виды природных материалов (плоские – листья). Соединение деталей (с помощью прокладки, соединение с помощью пластилина). Взаимосвязь выполняемого действия и результата</p>	<p>Получают представление о значении природы, растений для творчества мастеров-художников. Наблюдают разнообразие природных материалов в творческих работах мастеров; использование растительных сюжетов в росписях художественных изделий. Собирают природные материалы (листья, семена-крылатки, желуди, каштаны и другие).</p> <p>Осваивают организацию рабочего места при работе с природными материалами, поддержание порядка во время работы, уборку по окончании работы. Осваивают способы засушивания листьев.</p> <p>Получают представление о разнообразии форм семян растений.</p> <p>Осваивают способы соединения деталей из желудей, каштанов, шишек (с помощью прокладки, пластилина)</p>
3	Способы соединения природных материалов	1	<p>Приёмы работы с природными материалами: подбор материалов в соответствии с замыслом, составление композиции, соединение деталей (склеивание с помощью прокладки, соединение с помощью пластилина). Изготовление изделий с опорой на рисунки</p>	<p>Наблюдают красоту и разнообразие природных форм, возможность их передачи в изделиях из природных материалов.</p> <p>Осваивают приёмы работы с природными материалами: подбор материалов в соответствии с замыслом, составление композиции, соединение деталей (склеивание с помощью прокладки, соединение с помощью пластилина). Изготавливают изделие по образцу, рисунку</p>

4	Композиция в художественно-декоративных изделиях	2	<p>Использование конструктивных особенностей материалов при изготовлении изделий. Приёмы работы с природными материалами: подбор материалов в соответствии с замыслом, составление композиции, соединение деталей (приклеивание). Способ разметки по линейке (как направляющему инструменту без откладывания размеров). Приёмы и правила аккуратной работы с клеем. Изготовление изделий с опорой на рисунки, графическую инструкцию, простейшую схему. Подготовка к работе. Рабочее место, его организация в зависимости от вида работы. Рациональное размещение на рабочем месте материалов и инструментов, поддержание порядка во время работы, уборка по окончании работы. Взаимосвязь выполняемого действия и результата</p>	<p>Знакомятся с понятием «композиция», «орнамент», центровая композиция. Рассматривают возможности использования изучаемых природных материалов для изготовления композиций. Отбирают листья, продумывают образ, составляют композицию. Размечают центр композиции и направления выкладывания листьев по линейке. Осваивают точечный способ наклеивания листьев на основу. Осваивают приемы аккуратной работы с клеем, пользования кисточкой. Изготавливают изделие с опорой на графическую инструкцию. Осваивают организацию рабочего места при работе с природными материалами, поддержание порядка во время работы, уборку по окончании работы</p>
5	Пластические массы. Свойства. Технология обработки	1	<p>Профессии, связанные с изучаемыми материалами и производствами. Профессии сферы обслуживания. Традиции и народы России, ремёсла. Основные технологические операции ручной обработки материалов:</p>	<p>Знакомятся с профессиями, связанными с изготовлением изделий из пластических масс (например, из глины – гончар), теста (например, хлебопек, кондитер), связанными с ними народными традициями, ремеслами, знакомятся с рядом профессий сферы обслуживания. Расширяют знания о</p>

			<p>разметка деталей, выделение деталей, формообразование деталей, сборка изделия, отделка изделия или его деталей. Общее представление.</p> <p>Пластические массы, их виды (пластилин, пластика и другое).</p> <p>Приёмы изготовления изделий доступной по сложности формы из них: разметка на глаз и от руки, отделение части (стекой, отрыванием), придание формы. Бережное, экономное и рациональное использование обрабатываемых материалов. Подготовка к работе. Рабочее место, его организация в зависимости от вида работы. Рациональное размещение на рабочем месте материалов и инструментов, поддержание порядка во время работы, уборка по окончании работы. Рациональное и безопасное использование и хранение инструментов</p>	<p>пластических массах, их видах (пластилин, пластика и другое). Сравнивают их свойства. Используют в практической работе инструмент стеку. Выполняют основные технологические операции обработки пластических масс: разметка деталей на глаз, выделение деталей (отрезание, отрывание), формообразование деталей (сминание, скатывание, скручивание и др.), сборка изделия.</p> <p>Осознают необходимость экономного использования обрабатываемых материалов, безопасного использования и хранение стек</p>
6	Изделие. Основа и детали изделия. Понятие «технология»	1	<p>Профессии, связанные с изучаемыми материалами и производствами. Общее представление о конструкции изделия, детали и части изделия, их взаимное расположение в общей конструкции. Образец, анализ конструкции образцов изделий, изготовление изделий по образцу, рисунку. Основные</p>	<p>Знакомятся с работой кондитера, общей технологией изготовления тортов. Получают общее представление о конструкции изделия: основа, детали изделия, их взаимное расположение в общей конструкции. С помощью учителя учатся анализировать конструкции образцов изделий и изготавливать изделия по рисункам и графической инструкции (инструкционным картам).</p> <p>Изготавливают изделие из пластилина по образцу и</p>

			<p>технологические операции ручной обработки материалов разметка деталей, выделение деталей, формообразование деталей, сборка изделия, отделка изделия или его деталей. Общее представление.</p> <p>Приёмы изготовления изделий доступной по сложности формы, из них: разметка на глаз, отделение части (стекой, отрыванием), придание формы.</p> <p>Простые и объёмные конструкции из разных материалов (пластические массы)</p>	<p>рисункам. Получают первичное представление о понятии «технология» на основе обобщения полученного опыта обработки изученных материалов и изготовления изделия</p>
7	Получение различных форм деталей изделия из пластилина	2	<p>Красота и разнообразие природных форм, их передача в изделиях из различных материалов.</p> <p>Основные технологические операции ручной обработки материалов.</p> <p>Пластические массы, их виды (пластилин, пластика и другое).</p> <p>Приёмы изготовления изделий доступной по сложности формы из них: разметка на глаз, отделение части (стекой, отрыванием), придание формы. Способы соединения деталей в изделии: с помощью пластилина, скручивание).</p> <p>Изготовление изделий с опорой на рисунки, графическую инструкцию</p>	<p>Наблюдают многообразие форм в природе, цветовое разнообразие (например, морских обитателей).</p> <p>Осваивают приемы получения усложненных, комбинированных форм деталей из пластилина по цвету, форме, соединению частей (налеп).</p> <p>Изготавливают объёмные фигурки из нескольких цветов пластических масс.</p> <p>Выполняют работу по группам. С помощью учителя обсуждают сюжет и детали будущих композиций.</p> <p>Рассматривают и обсуждают рисунки деталей, вариант композиции. С помощью учителя осваивают умение анализировать сложные, комбинированные конструкции. Комбинируют разные материалы с пластическими массами.</p> <p>Изготавливают изделия по рисункам и графической инструкции</p>



				(инструкционным картам). Комбинируют разные материалы с пластическими массами
8	Бумага. Ее основные свойства. Виды бумаги	1	Общее понятие об изучаемых материалах, их происхождении, разнообразии. Профессии родных и знакомых. Профессии, связанные с изучаемыми материалами и производствами. Наиболее распространённые виды бумаги. Их общие свойства. Простейшие способы обработки бумаги различных видов: сгибание и складывание, сминание, обрывание. Подготовка к работе. Рабочее место, его организация в зависимости от вида работы. Рациональное размещение на рабочем месте материалов и инструментов, поддержание порядка во время работы, уборка по окончании работы. Рациональное и безопасное использование и хранение инструментов	Обобщают и расширяют знания о бумаге как материале, изобретенном человеком: краткая история изобретения, сырьё, технология изготовления (общее представление), сферы применения. Знакомятся с несколькими названиями профессий, связанными с бумажной промышленностью (например, работников типографии). Знакомятся с названиями распространённых видов бумаги (писчая, рисовальная, книжная, газетная и др.). Практически исследуют свойства 2–3 видов бумаги, сравнивают их, находят общее и различия. Делают выводы
9	Картон. Его основные свойства. Виды картона	1	Общее понятие об изучаемых материалах (видах картона), их происхождении, разнообразии. Наиболее распространённые виды картона. Их общие свойства	Обобщают и расширяют знания о картоне как материале, изобретенном человеком: сырьё, технология изготовления (общее представление), сферы применения. Знакомятся с названиями распространённых видов картона (толстый, тонкий, гофрированный). Практически исследуют свойства 2–3 видов картона, сравнивают их, находят общее и различия. Делают выводы
10	Сгибание и складывание	3	Традиции и праздники народов России, ремёсла,	Знакомятся с творчеством мастеров, использующих

	бумаги		<p>обычаи. Основные технологические операции ручной обработки материалов. Простейшие способы обработки бумаги различных видов: сгибание и складывание). Способы разметки деталей: на глаз, от руки. Чтение условных графических изображений, называние операций, способов и приёмов работы, последовательности изготовления изделий. Простые и объёмные конструкции из разных материалов (бумага) и способы их создания. Изготовление изделий с опорой на рисунки, простейшую схему. Взаимосвязь выполняемого действия и результата</p>	<p>бумажный материал. Оригами. Расширяют знания и практические умения по формообразованию бумажных деталей – осваивают приемы получения объёмных форм сгибанием и складыванием. Выполняют разметку деталей: на глаз. С помощью учителя учатся читать условные изображения – простейшую схему. Изготавливают простые и объёмные конструкции из бумаги складыванием. С помощью учителя учатся соотносить выполняемые действия со схемами и результатом. Развивают пространственное воображение</p>
11	<p>Ножницы – режущий инструмент. Резание бумаги и тонкого картона ножницами. Понятие «конструкция»</p>	3	<p>Профессии, связанные с изучаемыми материалами и производствами. Инструменты и приспособления (ножницы), их правильное, рациональное и безопасное использование. Простейшие способы обработки бумаги различных видов. Резание бумаги ножницами. Правила безопасной работы, передачи и хранения ножниц. Способы соединения деталей в изделии: с помощью клея. Приёмы и правила аккуратной работы с клеем. Простые и объёмные конструкции</p>	<p>Знакомятся с профессиями мастеров, использующих разные виды ножниц в своей работе, сферами использования ножниц. Расширяют знания о ножницах как режущем инструменте. Знакомятся с их видами и общей конструкцией. Получают общее представление о понятии «конструкция». Опытным путем выводят правила безопасной работы, передачи и хранения ножниц. С помощью учителя корректируют, при необходимости, наиболее рациональную хватку ножниц (в кольца вставляется большой и средний палец). Практическим путем устанавливают прием рационального резания ножницами (средней частью</p>

			<p>из разных материалов. Использование конструктивных особенностей материалов при изготовлении изделий. Бережное, экономное и рациональное использование обрабатываемых материалов. Чтение условных графических изображений (называние операций, способов и приёмов работы, последовательности изготовления изделий)</p>	<p>лезвий). Осваивают приемы резание бумаги ножницами по прямой, кривой, ломаной линии. Закрепляют полученные знания и умения в практической работе (например, резаная аппликация). Изготавливают изделия с использованием ножниц как приспособления для формообразования деталей (например, вытягивание). Совершенствуют умение аккуратной работы клеем. Выполняют отделку изделия или его деталей (окрашиванием, аппликацией или другим). Изготавливают изделие с опорой на рисунки, графическую инструкцию)</p>
12	Шаблон – приспособление. Разметка бумажных деталей по шаблону	5	<p>Традиции и праздники народов России, обычаи. Инструменты и приспособления (шаблон), их правильное, рациональное и безопасное использование. Бережное, экономное и рациональное использование обрабатываемых материалов. Использование конструктивных особенностей материалов при изготовлении изделий. Способы разметки деталей: по шаблону. Правила экономной и аккуратной разметки. Способы соединения деталей в изделии: с помощью клея. Приёмы и правила аккуратной работы с клеем. Чтение условных графических изображений (называние операций, способов и приёмов</p>	<p>Знакомятся с орнаментальными традициями у народов России (в одежде, росписях). Получают представление о шаблоне как приспособлении для разметки деталей. Знакомятся с правилами разметки деталей по шаблону (на изнаночной стороне заготовки, экономно). Осваивают приемы разметки (удержание, обведение карандашом). Осваивают разметку по шаблону и вырезание нескольких одинаковых деталей из бумаги. Осваивают приемы получения неправильных форм из правильных (например, преобразование круга). Совершенствуют умение наклеивать детали точно, за фрагмент, за всю поверхность. С помощью учителя осваивают умение подбирать соответствующие инструменты и способы обработки материалов в зависимости от их свойств и видов изделий, правильно, рационально и безопасно их использовать.</p>

			<p>работы, последовательности изготовления изделий).          Подбор соответствующих инструментов и способов обработки материалов в зависимости от их свойств и видов изделий.          Способы соединения деталей в изделиях из разных материалов.          Образец, анализ конструкции образцов изделий, изготовление изделий по образцу, рисунку. Простые и объёмные конструкции из разных материалов.          Конструирование по модели (на плоскости).          Взаимосвязь выполняемого действия и результата. Элементарное прогнозирование порядка действий в зависимости от желаемого (необходимого) результата, выбор способа работы в зависимости от требуемого результата (замысла)</p>	<p>Осваивают умение конструировать простые и объёмные изделия из разных материалов. С помощью учителя читают условные графические изображения и выполняют работу по ним с опорой на готовый план работы.          С помощью учителя устанавливают взаимосвязь выполняемого действия и результата; осваивают элементарное прогнозирование порядка действий в зависимости от желаемого (необходимого) результата, выбор способа работы в зависимости от требуемого результата (замысла)</p>
13	Общее представление о тканях и нитках	1	<p>Традиции и праздники народов России, ремёсла, обычаи. Природа как источник творчества мастеров.          Общее представление о тканях (текстиле), их строении и свойствах.          Подготовка к работе. Рабочее место, его организация в зависимости от вида работы.          Рациональное размещение на рабочем месте материалов и инструментов, поддержание порядка</p>	<p>Знакомятся с профессиями, связанными с изучаемыми материалами и производствами. Приводят примеры традиций и праздников народов России, ремёсел, обычаев и производств, связанных с изучаемыми материалами. Расширяют представления о тканях, наиболее распространённых их видах (льняные, хлопчатобумажные, шерстяные, шелковые), о назначении тканей, сферах использования; о швейных нитках. Практически исследуют 2–3 вида ткани, наблюдают их строение, основные свойства (гладкость,</p>

			во время работы, уборка по окончании работы	шероховатость, сминаемость, эластичность и другие). С помощью учителя осваивают приемы резания ткани ножницами. Осваивают организацию рабочего места при работе с тканями
14	Швейные иглы и приспособления	1	Швейные инструменты и приспособления (иглы, булавки и другие). Отмеривание и заправка нитки в иголку	Расширяют знания и представления о швейных инструментах – иглах, их разнообразии, назначении, правилах хранения (в игольницах, футлярах), их истории. Получают представления о швейных приспособлениях для ручной швейной работы (иглы, булавки, напёрсток, пяльцы и другие). Осваивают приемы отмеривания нитки оптимальной длины, вдевания в иголку, завязывания узелка. Знакомятся со строчкой прямого стежка и упражняются в ее выполнении
15	Варианты строчки прямого стежка (перевивы). Вышивка	3	Природа как источник творчества мастеров. Красота и разнообразие природных форм, их передача в изделиях из различных материалов (тканей). Простые и объёмные конструкции из разных материалов (текстиль). Строчка прямого стежка. Подбор соответствующих инструментов и способов обработки материалов в зависимости от их свойств и видов изделий. Способы соединения деталей в изделии: сшивание. Использование дополнительных отделочных материалов.	Знакомятся с традициями отделки одежды вышивкой у разных народов России, значением вышивки – оберег; с использованием природных форм и мотивов. Наблюдают, рассуждают и открывают сходство основной строчки прямого стежка и ее вариантов – перевивов. Упражняются в их выполнении. Осваивают разметку строчки продергиванием нитки – мержкой, отделку края изделия – осыпанием, отделку изделия вышивкой, дополнительными материалами (например, аппликацией). Подбирают материалы, инструменты и способы обработки в соответствии поставленной задачей

			Отделка изделия или его деталей (вышивка, аппликация и другое)	
16	Выставка работ. Итоговое занятие	1	Выставка работ. Подведение итогов за год	Анализируют свои достижения за учебный год
ОБЩЕЕ КОЛИЧЕСТВО ЧАСОВ ПО ПРОГРАММЕ		33		

## 2 класс

№ п/п	Наименование разделов и тем	Кол-во часов	Программное содержание	Основные виды деятельности обучающихся
1	Повторение и обобщение пройденного в первом классе	1	Рукотворный мир – результат труда человека. Общее представление о технологическом процессе. Традиции и современность. Мастера и их профессии. Культурные традиции. Элементарная творческая и проектная деятельность (создание замысла, его детализация и воплощение). Многообразие материалов, их свойств и их практическое применение в жизни. Выбор материалов по их декоративно-художественным и конструктивным свойствам	Вспоминают и называют изученные группы материалов (природные, пластические массы, бумага и картон, ткани и нитки). Называют инструменты, с которыми работали на уроках (ножницы, стеки, игла), приспособления (шаблон, булавки, наперсток, пяльцы и другие) и приёмы безопасной работы колющими и режущими инструментами, правила их хранения. Называют основные технологические операции (разметка деталей, вырезание (отрезание), склеивание, отделка). Называют известные и изученные профессии. Вспоминают и называют культурные традиции, обряды, праздники. Выбирают материалы по их декоративно-художественным и конструктивным свойствам. Изготавливают изделие на основе программы первого класса
2	Средства художественной выразительности и (композиция, цвет, форма,	4	Рукотворный мир – результат труда человека. Элементарные представления об основном принципе	Получают первичное представление о средствах художественной выразительности, используемых мастерами, как

	<p>размер, тон, светотень, симметрия) в работах мастеров</p>		<p>создания мира вещей: прочность конструкции, удобство использования, эстетическая выразительность. Традиции и современность. Мастера и их профессии, правила мастера. Культурные традиции. Средства художественной выразительности (композиция, цвет, тон и другие). Изготовление изделий с учётом данного принципа. Симметрия, способы разметки и конструирования симметричных форм. Многообразие материалов, их свойств и их практическое применение в жизни. Выбор материалов по их декоративнохудожественным и конструктивным свойствам. Конструирование и моделирование изделий из различных материалов. Основные и дополнительные детали. Внесение элементарных конструктивных изменений и дополнений в изделие</p>	<p>необходимом условии (принципе) создания художественнодекоративных изделий: цвет, форма, размер, тон, светотень. Расширяют представления о композиции (вертикальная и горизонтальная). Наблюдают, рассуждают, обсуждают произведения и изделия художников и мастеров декоративно-прикладного искусства, выделяют средства художественной выразительности, используемые мастерами в их работах. Знакомятся с образцами традиционного искусства симметричного вырезания у разных народов. Наблюдают, обсуждают, рассуждают о возможных способах получения симметричных изображений. Выполняют известные способы и приемы формообразования бумажных деталей (вытягивание, скручивание, складывание, сгибание, надрезание и другие), соединения деталей (точечное наклеивание, наклеивание за всю поверхность). Используют линейку для построения осевых, направляющих линий композиций. Режут ножницами по прямому, кривому и ломаному направлениям. Соединяют детали из природных материалов известными способами (клеем, на прокладку). Вносят элементарные изменения к конструкции своих изделий по сравнению с предложенными образцами</p>
3	Биговка.	4	Сгибание и складывание	Исследуют и сравнивают

<p>Сгибание тонкого картона и плотных видов бумаги</p>		<p>тонкого картона и плотных видов бумаги – биговка.</p> <p>Исследование и сравнение элементарных физических, механических и технологических свойств различных материалов. Выбор материалов по их декоративно-художественным и конструктивным свойствам. Средства художественной выразительности. Симметрия, способы разметки и конструирования симметричных форм. Общее представление о технологическом процессе: анализ устройства и назначения изделия, выстраивание последовательности практических действий и технологических операций, подбор материалов и инструментов, экономная разметка, обработка с целью получения деталей, сборка, отделка изделия, проверка изделия в действии, внесение необходимых дополнений и изменений.</p> <p>Изготовление изделий из различных материалов с соблюдением этапов технологического процесса. Изготовление изделий по рисунку, схеме. Внесение элементарных конструктивных изменений и дополнений в изделие. Элементарная</p>	<p>элементарные физические, механические и технологические свойства тонкого картона и плотной бумаги (гладкость, плотность, толщина, гибкость). Выявляют проблему их сгибания и складывания.</p> <p>Обсуждают, рассуждают о возможных способах сгибания и складывания тонкого картона и плотной бумаги для предотвращения их ломкости, неровности сгиба. Знакомятся с биговкой и осваивают способ ее выполнения. Опытным путем подбирают инструменты для выполнения биговки (линейка, пустая шариковая ручка, закрытые лезвия ножниц или другие). Осваивают приемы выполнения биговки по кривым линиям. Знакомятся с условными графическими обозначениями: линий внешнего и внутреннего контура, читают схемы, рисунки.</p> <p>Обсуждают, как с помощью биговки можно плоское изображение (или его детали) превращать в объемное. С помощью учителя анализируют устройства и назначения изделия, выстраивают последовательность практических действий и технологических операций. Изготавливают объемные детали изделий и сами изделия с помощью биговки по рисункам, схемам. Вносят элементарные конструктивные изменения и дополнения в изделия. Выполняют групповую или коллективную творческую работу (проект) с использованием объемных изделий, изготовленных с применением биговки</p>
--	--	--	---



			<p>творческая и проектная деятельность (создание замысла, его детализация и воплощение).</p> <p>Несложные коллективные, групповые проекты</p>	
4	<p>Технология и технологические операции ручной обработки материалов (общее представление)</p>	1	<p>Общее представление о технологическом процессе: анализ устройства и назначения изделия, выстраивание последовательности практических действий и технологических операций, подбор материалов и инструментов, экономная разметка, обработка с целью получения (выделения) деталей, сборка, отделка изделия, проверка изделия в действии, внесение необходимых дополнений и изменений. Называние и выполнение основных технологических операций ручной обработки материалов в процессе изготовления изделия: разметка деталей, формообразование деталей, сборка изделия. Изготовление изделий из различных материалов с соблюдением этапов технологического процесса. Технология обработки бумаги и картона. Выбор материалов по их декоративно-художественным и конструктивным свойствам. Использование соответствующих способов обработки материалов в зависимости от вида и назначения изделия. Внесение</p>	<p>Расширяют представления о технологии, технологических операциях и технологическом процессе ручной обработки материалов.</p> <p>Знакомятся с понятием «технологическая операция», называют известные им.</p> <p>Обобщают и систематизируют знания о названиях технологических операций, их основной последовательности, способах выполнения.</p> <p>Рассуждают об унифицированности способов выполнения технологических операций при обработке разных материалов.</p> <p>Выбирают материалы по их декоративно-художественным и конструктивным свойствам.</p> <p>Изготавливают изделия из различных материалов с соблюдением этапов технологического процесса. Называют и выполняют основные технологические операции ручной обработки материалов в процессе изготовления изделия: разметка деталей, формообразование деталей, сборка изделия.</p> <p>Используют соответствующие способы обработки материалов в зависимости от вида и назначения изделия.</p> <p>Вносят элементарные конструктивные изменения и дополнения в изделия</p>

			элементарных конструктивных изменений и дополнений в изделие	
5	Элементы графической грамоты	2	<p>Общее представление о технологическом процессе. Называние и выполнение основных технологических операций ручной обработки материалов в процессе изготовления изделия: разметка деталей (с помощью линейки) формообразование деталей, сборка изделия.</p> <p>Изготовление изделий из различных материалов с соблюдением этапов технологического процесса. Технология обработки бумаги и картона. Виды условных графических изображений: простейший чертёж.</p> <p>Чертёжные инструменты – линейка. Ее функциональное назначение, конструкция.</p> <p>Назначение линий чертежа (контур, линия разреза, сгиба, выносная, размерная).</p> <p>Чтение условных графических изображений.</p> <p>Построение прямоугольника от одного прямого угла.</p> <p>Разметка деталей с опорой на простейший чертёж (эскиз).</p> <p>Изготовление изделий по рисунку, простейшему чертежу.</p>	<p>Закрепляют знания о технологическом процессе, называют технологические операции ручной обработки материалов.</p> <p>Знакомятся с понятием «чертеж». Соотносят плоскостное изделие и его графическое изображение – простейший чертеж (эскиз), находят сходства и различия.</p> <p>Обсуждают, рассуждают, делают вывод о необходимости указания размеров в чертежах.</p> <p>Знакомятся с линиями чертежа (основная толстая, тонкая, штрих и два пунктира) и их назначением (контур, линия разреза, сгиба, выносная, размерная). Учатся читать простейший чертеж прямоугольной детали.</p> <p>Знакомятся с линейкой как чертежным (контрольно-измерительным) инструментом, с видами линеек, их назначением.</p> <p>Знакомятся с профессиями, работники которых пользуются различными линейками (например, инженерконструктор, закройщик и другие).</p> <p>Упражняются в проведении линий по линейке, построении отрезков.</p> <p>Осознают начало отсчета размеров на линейке – нулевая отметка.</p> <p>С помощью учителя осваивают умение размечать делать прямоугольной формы (строить прямоугольник) от одного прямого угла с опорой на простейший чертеж и на инструкционную карту. С помощью учителя конструируют и изготавливают изделие по рисунку и простейшему чертежу. Вносят элементарные</p>

			<p>Использование соответствующих способов обработки материалов в зависимости от вида и назначения изделия.</p> <p>Конструирование и моделирование изделий из различных материалов по простейшему чертежу или эскизу. Внесение элементарных конструктивных изменений и дополнений в изделие</p>	<p>конструктивные изменения и дополнения в изделия</p>
6	<p>Разметка прямоугольных деталей от двух прямых углов по линейке</p>	3	<p>Новая жизнь древних профессий.</p> <p>Совершенствование их технологических процессов. Многообразие материалов, их свойств и их практическое применение в жизни.</p> <p>Общее представление о технологическом процессе. Называние и выполнение основных технологических операций ручной обработки материалов в процессе изготовления изделия: разметка деталей (с помощью линейки) формообразование деталей, сборка изделия.</p> <p>Изготовление изделий из различных материалов с соблюдением этапов технологического процесса. Технология обработки бумаги и картона. Виды условных графических изображений: простейший чертёж.</p> <p>Чертёжные инструменты – линейка. Его функциональное</p>	<p>Знакомятся с плетеными изделиями, материалами, из которых их традиционно изготавливают; с современными материалами и технологиями плетения (общее представление).</p> <p>Закрепляют знания о технологическом процессе, называют технологические операции ручной обработки материалов. Закрепляют полученные знания о чертеже.</p> <p>Упражняются в узнавании линий чертежа, чтении простейшего чертежа прямоугольной детали.</p> <p>С помощью учителя осваивают умение размечать детали прямоугольной формы (строить прямоугольник) от двух прямых углов с опорой на простейший чертеж и на инструкционную карту. С помощью учителя анализируют устройства и назначения изделия, выстраивают последовательность практических действий и технологических операций.</p> <p>С помощью учителя конструируют и изготавливают изделие из размеченных и вырезанных полос бумаги по рисунку и простейшему чертежу. Выполняют несложные</p>

			<p>назначение, конструкция. Назначение линий чертежа (контур, линия разреза, сгиба, выносная, размерная). Чтение условных графических изображений. Построение прямоугольника от двух прямых углов. Разметка деталей с опорой на простейший чертёж (эскиз). Использование измерений, вычислений и построений для решения практических задач. Изготовление изделий по рисунку, простейшему чертежу. Использование соответствующих способов обработки материалов в зависимости от вида и назначения изделия. Конструирование и моделирование изделий из различных материалов по простейшему чертежу или эскизу. Внесение элементарных конструктивных изменений и дополнений в изделие</p>	<p>измерения, вычисления и построения для решения практических задач. Вносят элементарные конструктивные изменения и дополнения в изделия</p>
7	<p>Угольник – чертежный (контрольноизмерительный) инструмент. Разметка прямоугольных деталей по угольнику</p>	1	<p>Общее представление о технологическом процессе. Называние и выполнение основных технологических операций ручной обработки материалов в процессе изготовления изделия: разметка деталей (с помощью угольника) формообразование деталей, сборка изделия. Изготовление изделий из различных материалов с соблюдением этапов технологического процесса. Виды условных графических</p>	<p>Закрепляют знания о технологическом процессе, называют технологические операции ручной обработки материалов. Закрепляют полученные знания о чертеже. Знакомятся с угольником как чертежным (контрольно-измерительным) инструментом, с двумя видами угольников, их назначением. Сравнивают конструкции линейки и угольника, расположение нулевой точки. Практически осваивают и осознают понятие «прямой угол», прикладывая угольник к предметам прямоугольной формы (например, тетрадь, учебник,</p>

		<p>изображений:  простейший чертёж.  Чертёжные  инструменты – угольник.  Его функциональное  назначение,  конструкция.  Назначение линий  чертежа (контур, линия  разреза, сгиба,  выносная, размерная).  Чтение условных  графических  изображений.  Построение  прямоугольника с  помощью угольника.  Разметка деталей с  опорой на простейший  чертёж. Использование  измерений,  вычислений и  построений для  решения практических  задач. Анализ  устройства и  назначения изделия,  выстраивание  последовательности  практических действий  и технологических  операций, подбор  материалов и  инструментов,  экономная разметка,  обработка с целью  получения (выделения)  деталей, сборка,  отделка изделия,  проверка изделия в  действии, внесение  необходимых  дополнений и  изменений.  Изготовление изделий  из различных  материалов с  соблюдением этапов  технологического  процесса.  Изготовление изделий</p>	<p>парта).  Тренируются в чтении  простейшего чертежа  прямоугольника. Осваивают  умение размечать  прямоугольную деталь  (строить прямоугольник) с  помощью угольника. С  помощью учителя анализируют  устройства и назначения  изделия, выстраивают  последовательность  практических действий и  технологических операций.  Изготавливают изделия из  различных материалов с  соблюдением этапов  технологического процесса.  Конструируют и изготавливают  изделия по рисунку и  простейшему чертежу.  Выполняют необходимые  измерения, вычисления, расчеты  размеров отдельных деталей.  Вносят элементарные  конструктивные изменения и  дополнения в изделия.  Выполняют доступные творческие  работы (проекты) – коллективные  или групповые, с использованием  освоенных конструкторско-  технологических знаний и умений  по разметке деталей изделий с  помощью чертёжных  (контрольноизмерительных)  инструментов</p>
--	--	---	--

			<p>по рисунку, простейшему чертежу. Использование соответствующих способов обработки материалов в зависимости от вида и назначения изделия. Конструирование и моделирование изделий из различных материалов по простейшему чертежу или эскизу. Внесение элементарных конструктивных изменений и дополнений в изделие. Элементарная творческая и проектная деятельность (создание замысла, его детализация и воплощение). Несложные коллективные, групповые проекты</p>	
8	<p>Циркуль – чертежный (контрольноизмерительный) инструмент. Разметка круглых деталей циркулем</p>	2	<p>Общее представление о технологическом процессе. Технология обработки бумаги и картона. Чертежные инструменты – циркуль. Его функциональное назначение, конструкция. Приёмы безопасной работы колющими (циркуль) инструментами. Назначение линий чертежа. Чтение условных графических изображений. Разметка деталей с опорой на простейший чертёж (эскиз). Использование измерений, вычислений и построений для решения практических задач.</p>	<p>Закрепляют знания о технологическом процессе, называют технологические операции ручной обработки материалов. Закрепляют полученные знания о чертеже – назначении чертежа. Знакомятся с циркулем как чертежным (контрольно-измерительным) инструментом, с его конструкцией, названием частей. Тренируются в удержании циркуля за головку и прорисовывании окружностей. Знакомятся с понятиями «круг», «окружность», «дуга», «радиус». Знакомятся с простейшим чертежом круглой детали, с</p>

			<p>Изготовление изделий по рисунку, простейшему чертежу.</p> <p>Использование соответствующих способов обработки материалов в зависимости от вида и назначения изделия.</p> <p>Конструирование и моделирование изделий из различных материалов по простейшему чертежу или эскизу. Средства художественной выразительности.</p> <p>Изготовление изделий с учётом данного принципа.</p> <p>Изготовление изделий по рисунку, простейшему чертежу или эскизу, схеме. Внесение элементарных конструктивных изменений и дополнений в изделие.</p> <p>Использование дополнительных материалов</p>	<p>обозначением радиуса на нем.</p> <p>Осваивают умение измерять радиус окружности с помощью циркуля и линейки.</p> <p>Осваивают умение размечать круглую деталь по простейшему чертежу с помощью циркуля.</p> <p>С помощью учителя анализируют устройства и назначения изделия, выстраивают последовательность практических действий и технологических операций.</p> <p>Изготавливают конусообразные бумажные детали из частей круга.</p> <p>Конструируют и изготавливают плоскостные и объёмные изделия по рисунку и простейшему чертежу или эскизу, схеме.</p> <p>Выполняют необходимые измерения, вычисления, расчеты размеров отдельных деталей.</p> <p>Вносят элементарные конструктивные изменения и дополнения в изделия.</p> <p>Используют дополнительные материалы в отделке изделий</p>
9	<p>Подвижное и неподвижное соединение деталей.</p> <p>Соединение деталей изделия «щелевым замком»</p>	5	<p>Традиции и современность.</p> <p>Совершенствование их технологических процессов.</p> <p>Многообразие материалов, их свойств и их практическое применение в жизни.</p> <p>Общее представление о технологическом процессе: анализ устройства и назначения изделия, выстраивание последовательности практических действий и технологических операций, подбор материалов и инструментов, экономная разметка, обработка с целью получения (выделения) деталей,</p>	<p>Получают общее представление о технической эволюции кухонных и домашних приборов и машин, их совершенствовании от механических к электрическим конструкциям, машинам и приборам с программным управлением.</p> <p>Называют знакомые сооружения и механизмы с подвижными узлами конструкции (например, качели, карусели).</p> <p>Практически исследуют знакомые окружающие предметы (карандаш, кисточка, угольник, ножницы, циркуль), сравнивают их конструкции и способы соединения деталей.</p> <p>Делают выводы о подвижном и неподвижном соединении</p>

			<p>сборка, отделка изделия, проверка изделия в действии, внесение необходимых дополнений и изменений.</p> <p>Подвижное соединение деталей конструкции.</p> <p>Подвижное соединение деталей на проволоку, толстую нитку.</p> <p>Технология обработки бумаги и картона. Выбор материалов по их декоративно-художественным и конструктивным свойствам. Изготовление изделий по рисунку, простейшему чертежу или эскизу, схеме.</p> <p>Изготовление изделий из различных материалов с соблюдением этапов технологического процесса. Использование соответствующих способов обработки материалов в зависимости от вида и назначения изделия.</p> <p>Конструирование и моделирование изделий из различных материалов по простейшему чертежу или эскизу.</p> <p>Внесение элементарных конструктивных изменений и дополнений в изделие</p>	<p>деталей. Знакомятся с шарнирным механизмом, соединением деталей на шпильку (зубочистка, спичка), с помощью проволоки, толстых ниток (например, игрушка-дергунчик).</p> <p>Исследуют свойства соединительных материалов (проволока, зубочистка, спичка).</p> <p>Знакомятся с «щелевым замком», его вариантами.</p> <p>Выбирают материалы и инструменты, по их декоративно-художественным и конструктивным свойствам.</p> <p>Конструируют и моделируют изделия из различных материалов по рисункам, инструкционной или технологической карте.</p> <p>С помощью учителя анализируют, выстраивают последовательность практических действий и технологических операций в зависимости от конструкции и назначения изделия.</p> <p>Изготавливают изделия по рисункам, простейшему чертежу, схеме с соблюдением этапов технологического процесса.</p> <p>Используют соответствующие способы обработки материалов в зависимости от вида и назначения изделия. Проводят испытания изготовленных конструкций на подвижность узлов.</p> <p>Вносят элементарные конструктивные изменения в изделия</p>
10	Машины на службе у человека	2	<p>Рукотворный мир – результат труда человека. Техника на службе человеку.</p> <p>Элементарные представления об основном принципе создания мира вещей: прочность конструкции,</p>	<p>Расширяют представления о мире техники – о машинах различного назначения: транспортных, перевозящих людей и грузы на Земле, по воздуху, по воде; строительной, военной, уборочной, сельскохозяйственной, специальной технике.</p>



		<p>удобство использования, эстетическая выразительность.</p> <p>Традиции и современность.</p> <p>Многообразие материалов, их свойств и их практическое применение в жизни.</p> <p>Выбор материалов по их декоративно-художественным и конструктивным свойствам. Общее представление о технологическом процессе: анализ устройства и назначения изделия, выстраивание последовательности практических действий и технологических операций, подбор материалов и инструментов, экономная разметка, обработка с целью получения (выделения) деталей, сборка, отделка изделия, проверка изделия в действии, внесение необходимых дополнений и изменений.</p> <p>Изготовление изделий по рисунку или эскизу, схеме. Использование соответствующих способов обработки материалов в зависимости от вида и назначения изделия.</p> <p>Сгибание и складывание тонкого картона и плотных видов бумаги – биговка.</p> <p>Конструирование и моделирование изделий из различных материалов по схеме, эскизу.</p> <p>Внесение элементарных</p>	<p>Обсуждают их назначение, основные конструктивные особенности, связанные с назначением, материалы.</p> <p>Знакомятся с эволюцией машин в рамках из назначения (общее представление).</p> <p>С помощью учителя изготавливают простой макет транспортного средства. С помощью учителя анализируют устройства и назначения изделия, выстраивают последовательность практических действий и технологических операций.</p> <p>Выбирают материалы по их декоративно-художественным и конструктивным свойствам. С помощью учителя изготавливают простой макет транспортного средства по рисунку или эскизу, схеме.</p> <p>Используют соответствующие способы обработки материалов в зависимости от вида и назначения изделия. Применяют (при необходимости) для сборки биговку.</p> <p>Конструируют и моделируют изделия из различных материалов по схеме, эскизу.</p> <p>Вносят элементарные конструктивные изменения и дополнения в изделия</p>
--	--	---	--

			конструктивных изменений и дополнений в изделие	
11	Натуральные ткани. Основные свойства натуральных тканей	1	<p>Рукотворный мир – результат труда человека. Средства художественной выразительности (композиция, цвет, тон и другие). Изготовление изделий с учётом данного принципа. Традиции и современность. Новая жизнь древних профессий. Совершенствование их технологических процессов. Мастера и их профессии, правила мастера. Культурные традиции. Многообразие материалов, их свойств и их практическое применение в жизни. Исследование и сравнение элементарных физических, механических и технологических свойств различных материалов. Технология обработки текстильных материалов. Строение ткани (поперечное и продольное направление нитей). Ткани и нитки растительного происхождения (полученные на основе натурального сырья). Трикотаж, нетканые материалы (общее представление), его строение и основные свойства. Выбор материалов по их декоративно-художественным и конструктивным свойствам. Изготовление изделий по рисунку или эскизу, схеме. Изготовление изделий из</p>	<p>Расширяют знания о профессиях и труде людей, связанных с производством тканей и швейным производством; об истории их эволюции, культурных традициях. Знакомятся с основными видами натуральных тканей (хлопчатобумажные, шелковые, льняные, шерстяные), сырьем, из которого они изготавливаются, общими принципами ткачества. Наблюдают строение натуральных тканей, поперечное и продольное направление нитей (основа, уток). Учатся определять лицевую и изнаночную стороны хлопчатобумажных тканей. Знакомятся с трикотажным полотном. Проводят практическое исследование образцов ткани и трикотажного полотна, сравнивают их строение, сырье, свойства, делают выводы. Практически исследуют строение нетканых полотен, знакомятся с их видами (синтепон, флизелин, ватные диски), сферами применения. Выбирают материалы по их декоративно-художественным и конструктивным свойствам. Изготавливают изделия по рисунку или эскизу, схеме. Изготавливают изделия из различных материалов</p>

			<p>различных материалов с соблюдением этапов технологического процесса. Использование соответствующих способов обработки материалов в зависимости от вида и назначения изделия.</p> <p>Конструирование и моделирование изделий из различных материалов. Внесение элементарных конструктивных изменений и дополнений в изделие</p>	<p>с соблюдением этапов технологического процесса. Используют клеевое соединение деталей из тканых/нетканых материалов с картонной основой. Используют соответствующие способы обработки материалов в зависимости от вида и назначения изделия. Конструируют и моделируют изделия из различных материалов. Вносят элементарные конструктивные изменения и дополнения в изделие</p>
12	<p>Виды ниток. Их назначение, использование</p>	1	<p>Изготовление изделий из различных материалов с соблюдением этапов технологического процесса. Анализ устройства и назначения изделия, выстраивание последовательности практических действий и технологических операций, подбор материалов и инструментов, экономная разметка, обработка с целью получения (выделения) деталей, сборка, отделка изделия, проверка изделия в действии, внесение необходимых дополнений и изменений. Нитки растительного происхождения (полученные на основе натурального сырья). Виды ниток (швейные, мулине и другие)</p>	<p>Знакомятся с несколькими видами ниток: швейные, шелковые, мулине, пряжа.</p> <p>Расширяют представления об изготовлении шерстяной пряжи с помощью прялки нашими предками. Знакомятся с современной технологией производства ниток и нитей для тканей (общее представление). Знакомятся с сырьем для производства различного вида ниток – растительным (лен, хлопок) и животным (шерсть овец, кроликов, коз), сферами их использования. Обсуждают сферы их применения. Наблюдают, сравнивают, исследуют свойства разных видов ниток, делают выводы. Выбирают материалы по их декоративно-художественным и конструктивным свойствам. С помощью учителя анализируют устройства и назначения изделия, выстраивают последовательность практических действий и технологических операций, используют соответствующие</p>

				способы обработки материалов в зависимости от вида и назначения изделия, экономно размечают, обрабатывают с целью получения деталей, собирают, отделяют изделия, вносят необходимые дополнения и изменения
13	Технология изготовления швейных изделий. Лекало. Строчка косого стежка и ее варианты	6	<p>Рукотворный мир – результат труда человека. Традиции и современность. Мастера и их профессии, правила мастера. Культурные традиции. Элементарные представления об основном принципе создания мира вещей: прочность конструкции, удобство использования, эстетическая выразительность. Средства художественной выразительности (композиция, цвет, тон и другие). Изготовление изделий с учётом данного принципа. Изготовление изделий из различных материалов с соблюдением этапов технологического процесса. Анализ устройства и назначения изделия, выстраивание последовательности практических действий и технологических операций, подбор материалов и инструментов, экономная разметка, обработка с целью получения (выделения) деталей, сборка, отделка изделия, проверка изделия в действии, внесение необходимых</p>	<p>Расширяют представления об отделке изделий вышивками: вышивки разных народов, виды вышивок, разнообразие мотивов и узоров в национальной одежде разных народов России. Наблюдают используемые в вышивках цветопередачу, композицию, орнаменты и другое. Знакомятся и учатся выполнять строчку косого стежка и её варианты (крестик, стебельчатая, ёлочка). Осваивают безузелковый способ закрепления нитки на ткани. Осваивают способ зашивания разрезов на одежде. Знакомятся с лекалом и его назначением как приспособлением для разметки деталей кроя. С помощью учителя осваивают приемы кроя по лекалу (прикалывание булавками, обводка, вырезание). С помощью учителя проводят сравнение с ранее изученными технологиями, рассуждают, определяют технологическую последовательность изготовления несложного швейного изделия (разметка деталей, выкраивание деталей, отделка деталей, сшивание деталей). Делают вывод о сходстве технологических последовательностей изготовления изделий из разных материалов и сходстве способов выполнения технологических операций. Анализ устройства и назначения изделия, выстраивание последовательности практических действий и технологических операций, подбор материалов и</p>

			<p>дополнений и изменений.</p> <p>Технология обработки текстильных материалов.</p> <p>Строчка косого стежка и её варианты (крестик, стельчатая, ёлочка).</p> <p>Лекало. Разметка с помощью лекала (простейшей выкройки).</p> <p>Технологическая последовательность изготовления несложного швейного изделия (разметка деталей, выкраивание деталей, отделка деталей, сшивание деталей).</p> <p>Использование дополнительных материалов (например, пряжа, бусины и другие)</p>	<p>инструментов, экономная разметка, обработка с целью получения (выделения) деталей, сборка, отделка изделия, проверка изделия в действии, внесение необходимых дополнений и изменений.</p> <p>Изготавливают изделия из различных материалов (ткани, нитки и другое) с использованием известных и новых строчек, с соблюдением этапов технологического процесса.</p> <p>Используют дополнительные материалы (например, пряжа, бусины и другие).</p> <p>Осваивают приемы пришивания бусины</p>
14	Информационно-коммуникативные технологии	реализуется в рамках тем	<p>Демонстрация учителем готовых материалов на информационных носителях.</p> <p>Поиск информации.</p> <p>Интернет как источник информации</p>	
Итоговый контроль за год (проверочная работа)		1	Проверка знаний	Выполнение задания
ОБЩЕЕ КОЛИЧЕСТВО ЧАСОВ ПО ПРОГРАММЕ		34		

### 3 класс

№ п/п	Наименование разделов и тем	Кол-во часов	Программное содержание	Основные виды деятельности обучающихся
1	Повторение и обобщение пройденного во втором классе	1	<p>Непрерывность процесса деятельности человека и создания культуры. Материальные и духовные потребности человека как движущие силы прогресса.</p> <p>Разнообразие творческой трудовой деятельности в</p>	<p>Обсуждают, рассуждают о непрерывности процесса деятельности человека и создания культур; о материальных и духовных потребностях человека как движущей силе прогресса, о разнообразии творческой трудовой деятельности в современных</p>

			<p>современных условиях. Разнообразие предметов рукотворного мира: архитектура, техника, предметы быта и декоративно-прикладного искусства. Современные производства и профессии, связанные с обработкой материалов, аналогичных используемым на уроках технологии.</p> <p>Общие правила создания предметов рукотворного мира: соответствие формы, размеров, материала и внешнего оформления изделия его назначению. Стилистая гармония в предметном ансамбле, гармония предметной и окружающей среды (общее представление).</p> <p>Бережное и внимательное отношение к природе как источнику сырьевых ресурсов и идей для технологий будущего</p>	<p>условиях.</p> <p>Наблюдают разнообразные предметы рукотворного мира: архитектуру, технику, предметы быта и декоративноприкладного искусства. Вспоминают и называют общие правила создания предметов рукотворного мира: соответствие формы, размеров, материала и внешнего оформления изделия его назначению. Рассуждают, обсуждают и делают выводы о закономерностях творческого процесса, его основных этапах: рождение замысла, подбор материалов и инструментов, реализация замысла, получение, результата.</p> <p>Вспоминают основные этапы (операции) технологического процесса ручной обработки материалов.</p> <p>Изготавливают изделие из известных материалов</p>
2	Информационно коммуникативные технологии	3	<p>Информационная среда, основные источники (органы восприятия) информации, получаемой человеком. Сохранение и передача информации. Информационные технологии. Источники информации, используемые человеком в быту: телевидение, радио, печатные издания, персональный компьютер и другие. Современный информационный мир.</p>	<p>Различают основные источники (органы восприятия) информации, получаемой человеком.</p> <p>Сравнивают назначение разных источников информации, используемые человеком в быту: телевидение, радио, печатные издания, персональный компьютер и др.</p> <p>Расширяют, обобщают знания о значении ИКТ в жизни современного человека. Знакомятся с</p>

			<p>Персональный компьютер (ПК) и его назначение.  Правила пользования ПК для сохранения здоровья.  Назначение основных устройств компьютера для ввода, вывода и обработки информации.  Работа с доступной информацией (книги, музеи, беседы, Интернет, видео, DVD). Работа с текстовым редактором MicrosoftWord или другим</p>	<p>использованием компьютеров в различных сферах деятельности человека.  Знакомятся и выполняют правила пользования ПК для сохранения здоровья.  Знакомятся и называют назначение основных устройств компьютера для ввода, вывода и обработки информации.  Обсуждают, функции каких приборов и механизмов включил в себя компьютер (счеты, калькулятор, телевизор, телефон, пишущая машинка и другие).  Воспринимают книгу как источник информации.  Знакомятся с запоминающими устройствами носителями информации – флеш-накопитель, CD, DVD. Учатся работать с ними.  Осваивают правила набора текста, работу с программой MicrosoftWord (или другой), понимать её назначение.  Создают и сохраняют текст в программе MicrosoftWord (или другой), редактируют его, форматируют (выбор шрифта, размера, цвета шрифта, выравнивание абзаца).  Выполняют простейшие операции над готовыми файлами и папками (открывание, чтение).  Работают с доступной информацией (книги, музеи, беседы (мастер-классы) с мастерами, Интернет, видео, DVD)</p>
3	Способы получения объемных рельефных форм и изображений (технология обработки пластических	4	<p>Непрерывность процесса деятельности освоения мира человеком и создания культуры.  Материальные и духовные потребности человека как движущие силы прогресса.  Разнообразие творческой</p>	<p>Наблюдают, рассуждают, обсуждают особенности творческой деятельности мастеров-художников (скульпторов, гончаров, художников-декораторов, художников по росписи и других), их изделия: художественные образы,</p>

	<p>масс, креповой бумаги)</p>	<p>трудовой деятельности в современных условиях. Разнообразие предметов рукотворного мира: декоративноприкладного искусства. Современные производства и профессии, связанные с обработкой материалов, аналогичных используемым на уроках технологии. Общие правила создания предметов рукотворного мира: соответствие формы, размеров, материала и внешнего оформления изделия его назначению. Стиливая гармония в предметном ансамбле, гармония предметной и окружающей среды (общее представление). Инструменты и приспособления (канцелярский нож), название и выполнение приёмов их рационального и безопасного использования. Углубление общих представлений о технологическом процессе (анализ устройства и назначения изделия, выстраивание последовательности практических действий и технологических операций, подбор материалов и инструментов, экономная разметка материалов, обработка с целью получения деталей, сборка, отделка изделия, проверка изделия в действии, внесение необходимых</p>	<p>использование природных мотивов, средств художественной выразительности, разнообразие материалов и другое. Знакомятся с распространёнными видами декоративно-прикладного искусства народов России. Называют материалы, из которых они изготовлены, способы отделки; сюжеты, связанные с традициями, обрядами. Знакомятся с понятием «фактура», «рельеф», основными его видами (барельеф, горельеф). Обсуждают технологические свойства пластических масс для выполнения рельефных изображений. Упражняются в изготовлении многослойных заготовок из пластилина. Осваивают способы получения рельефов процарапыванием, вдавливанием, налёпом, многослойным вырезанием. Подбирают подходящие для этой работы инструменты (зубочистка, формочки, стека и другие). Используют в качестве основы для выполнения рельефного изображения пластиковые ёмкости. Осваивают приемы безопасной работы канцелярским ножом, правила его хранения. Знакомятся с креповой бумагой, исследуют ее свойства. Осваивают способы и приемы получения объёмных форм из нее (скручиванием, вытягиванием, торцеванием). Под контролем учителя анализируют устройства и назначения изделий, выстраивают последовательность практических действий и технологических операций, подбирают материалы и</p>
--	-------------------------------	--	---



			<p>дополнений и изменений). Некоторые (доступные в обработке) виды синтетических материалов. Разнообразие технологий и способов обработки материалов в различных видах изделий, сравнительный анализ технологий при использовании того или иного материала. Выбор материалов по их декоративно-художественным и технологическим свойствам, использование соответствующих способов обработки материалов в зависимости от назначения изделия</p>	<p>инструменты, экономно размечают материалы, обрабатывают их с целью получения деталей, собирают изделия, выполняют отделку, проверяют изделия в действии, вносят необходимые дополнения и изменения. Используют разнообразные ранее освоенные технологии и способы обработки материалов. Выбирают материалы по их декоративно-художественным и технологическим свойствам</p>
4	<p>Способы получения объемных рельефных форм и изображений. Фольга. Технология обработки фольги</p>	1	<p>Непрерывность процесса деятельности освоения мира человеком и создания культуры. Разнообразие предметов рукотворного мира: декоративноприкладного искусства. Современные производства и профессии, связанные с обработкой материалов, аналогичных используемым на уроках технологии. Общие правила создания предметов рукотворного мира: соответствие формы, размеров, материала и внешнего оформления изделия его назначению. Разнообразие технологий и способов обработки материалов в различных видах изделий. Выбор материалов по их декоративно-художественным и</p>	<p>Знакомятся с разнообразием предметов рукотворного мира, изготовленных из различных материалов, в том числе с изделиями, изготавливаемыми из фольги или с ее использованием (футляры, обертки шоколада, чеканка, фольга для запекания и другое). Получают общее представление о сырье, из которого она изготавливается. Практически исследуют образцы фольги, определяют ее физические и технологические свойства. Сравнивают со свойствами других материалов (например, бумаги), выделяют сходства и различия. Упражняются в получении различных форм из тонкой фольги сминанием, скручиванием, плетением из жгутиков, продавливанием, облепком объемных форм, обертыванием плоских форм. Изготавливают</p>

			<p>технологическим свойствам, использование соответствующих способов обработки материалов в зависимости от назначения изделия. Конструирование изделий из различных материалов</p>	<p>рельефное изделие с использованием фольги. Конструируют изделие из различных материалов. Подбирают материалы по их декоративно-художественным и технологическим свойствам, используют соответствующие способы обработки материалов в зависимости от назначения изделия. Используют разнообразные технологии и способы обработки материалов</p>
5	<p>Архитектура и строительство. Гофрокартон. Его строение свойства, сферы использования</p>	1	<p>Разнообразие предметов рукотворного мира: архитектура. Общие правила создания предметов рукотворного мира: соответствие формы, размеров, материала и внешнего оформления изделия его назначению. Некоторые (доступные в обработке) виды искусственных материалов. Разнообразие технологий и способов обработки материалов в различных видах изделий, сравнительный анализ технологий при использовании того или иного материала. Выбор материалов по их декоративно-художественным и технологическим свойствам, использование соответствующих способов обработки материалов в зависимости от назначения изделия. Инструменты (канцелярский нож,</p>	<p>Знакомятся с разнообразием архитектурных сооружений (общее представление), строительными профессиями. Наблюдают и обсуждают особенности конструкций, материалы, из которых они изготовлены, декоративную отделку, стилевую гармонию. Знакомятся с традиционными жилищами народов России, особенностями их конструкций, материалами из которых они изготовлены. Исследуют строение и свойства гофрокартона. Обсуждают его назначение и сферы использования. Опытным путем определяют технологические свойства (способы разметки, выделения деталей, соединения деталей, отделки). Осваивают приемы резания гофрокартона ножницами, канцелярским ножом. Изготавливают изделия на основе гофрокартона (плоскостные или объемные конструкции). Конструируют изделия из различных материалов. Подбирают дополнительные материалы по их декоративно-художественным и технологическим свойствам, используют соответствующие</p>

			<p>ножницы), выполнение приёмов их рационального и безопасного использования.</p> <p>Углубление общих представлений о технологическом процессе (анализ устройства и назначения изделия, выстраивание последовательности практических действий и технологических операций, подбор материалов и инструментов, экономная разметка материалов, обработка с целью получения деталей, сборка, отделка изделия, внесение необходимых дополнений и изменений).</p> <p>Технология обработки бумаги и картона.</p> <p>Виды картона (гофрированный, толстый, тонкий, цветной и другой).</p> <p>Выполнение измерений, расчётов, несложных построений.</p> <p>Конструирование и моделирование изделий из различных материалов по заданным условиям (технологическим, функциональным, декоративнохудожественным).</p> <p>Создание простых макетов и моделей архитектурных сооружений</p>	<p>способы обработки материалов в зависимости от назначения изделия.</p> <p>Комбинируют разные материалы в одном изделии. Используют разнообразные технологии и способы обработки материалов.</p> <p>Выполняют измерения и расчёты, несложных построений.</p> <p>Конструируют и моделируют изделия из различных материалов по заданным условиям (технологическим, функциональным, декоративнохудожественным)</p>
6	Объёмные	6	Разнообразие	Обсуждают рассуждают об

	<p>формы деталей и изделий. Развертка. Чертеж развертки</p>	<p>творческой трудовой деятельности в современных условиях. Разнообразие предметов рукотворного мира. Общие правила создания предметов рукотворного мира: соответствие формы, размеров, материала и внешнего оформления изделия его назначению. Углубление общих представлений о технологическом процессе (анализ устройства и назначения изделия, выстраивание последовательности практических действий и технологических операций, подбор материалов и инструментов, экономная разметка материалов, обработка с целью получения деталей, сборка, отделка изделия,</p>	<p>особенности деятельности инженера-конструктора – поиск форм будущих конструкций при моделировании различных технических объектов. Сравнивают правильные плоские фигуры и объемные геометрические формы (пирамида, куб, параллелепипед, конус, шар). Обсуждают возможные способы получения объемных форм. Исследуют конструкции коробоупаковок, обсуждают их конструкцию, материалы, из которых они изготовлены. Разворачивают, наблюдают развернутую конструкцию. Обсуждают соответствие их форм, размеров, материалов и внешнего оформления изделия их назначению. Обсуждают способ изготовления. Знакомятся с чертежом развертки призмы. Соотносят призму, ее развертку и чертеж. Учатся читать чертеж по заданному плану. Осваивают умение строить развертку призмы с опорой на чертеж. Осваивают способ сгибания толстого картона с помощью ридовки. Упражняются в ее выполнении с помощью металлической линейки и канцелярского ножа. Осваивают способ декорирования изделия из развертки оклеиванием ее тканью. Изготавливают объемные изделия из развёрток. Соблюдают требования к технологическому процессу. Выбирают дополнительные материалы по их декоративно-художественным и технологическим свойствам, используют соответствующие способы обработки материалов в зависимости от назначения</p>
--	---	---	---

		<p>проверка изделия в действии, внесение необходимых дополнений и изменений).</p> <p>Рицовка.</p> <p>Выполнение рицовки на картоне с помощью канцелярского ножа.</p> <p>Изготовление объёмных изделий из развёрток.</p> <p>Преобразование развёрток несложных форм.</p> <p>Инструменты и приспособления (угольник, линейка, циркуль), их название и выполнение приёмов их рационального и безопасного использования.</p> <p>Чтение и построение простого чертежа (эскиза) развёртки изделия.</p> <p>Разметка деталей с опорой на простейший чертёж, эскиз.</p> <p>Решение задач на внесение необходимых дополнений и изменений в схему, чертёж,</p>	<p>изделия.</p> <p>Выполняют разметку разверток с опорой на их чертёж, используют измерения и построения для решения практических задач.</p> <p>Решают задачи на мысленную трансформацию трёхмерной конструкции в развёртку (и наоборот). Преобразуют развёртки несложных форм</p>
--	--	---	--

			<p>эскиз.</p> <p>Выбор материалов по их декоративно-художественным и технологическим свойствам, использование соответствующих способов обработки материалов в зависимости от назначения изделия.</p> <p>Конструирование и моделирование изделий из различных материалов.</p> <p>Создание простых макетов и моделей архитектурных сооружений, технических устройств, бытовых конструкций.</p> <p>Использование измерений и построений для решения практических задач. Решение задач на мысленную трансформацию трёхмерной конструкции в развёртку (и наоборот)</p>	
7	Технологии обработки текстильных материалов	4	Непрерывность процесса деятельности освоения мира	Расширяют представления о культурном наследии России: украшение жилищ предметами рукоделия, традиционными

		<p>человеком и создания культуры.</p> <p>Материальные и духовные потребности человека как движущие силы прогресса.</p> <p>Разнообразие творческой трудовой деятельности в современных условиях.</p> <p>Общие правила создания предметов рукотворного мира: соответствие формы, размеров, материала и внешнего оформления изделия его назначению.</p> <p>Технология обработки текстильных материалов.</p> <p>Углубление общих представлений о технологическом процессе.</p> <p>Использование вариантов строчки косого стежка (крестик, стебельчатая и другие) и (или) петельной строчки для соединения деталей изделия и отделки.</p> <p>Изготовление швейных изделий из нескольких деталей.</p> <p>Выбор материалов по их декоративно-художественным и технологическим свойствам, использование соответствующих способов обработки материалов в зависимости от назначения изделия.</p>	<p>изделиями в различных регионах.</p> <p>Получают представления о современных производствах, продолжающих традиции (например, использование вышивальных и вязальных машин).</p> <p>Знакомятся с вариантами косого стежка (крестик, стебельчатая строчка), с петельной строчкой и ее вариантами.</p> <p>Осваивают способы их выполнения. Осваивают узелковое закрепление нитки на ткани.</p> <p>Изготавливают швейные изделия из нескольких деталей.</p> <p>Выбирают материалы по их декоративно-художественным и технологическим свойствам, выполняют разметку по лекалу, выкраивают детали кроя, выполняют отделку вариантом строчки косого стежка, сшивают.</p> <p>Используют дополнительные материалы. Комбинируют разные материалы в одном изделии</p>
--	--	--	---

			<p>Использование дополнительных материалов.</p> <p>Комбинирование разных материалов в одном изделии.</p> <p>Конструирование и моделирование изделий из различных материалов</p>	
8	Пришивание пуговиц. Ремонт одежды	3	<p>Разнообразие предметов рукотворного мира.</p> <p>Технология обработки текстильных материалов.</p> <p>Использование нетканых материалов для изготовления изделий.</p> <p>Инструменты и приспособления (иглы), выполнение приёмов их рационального и безопасного использования.</p> <p>Пришивание пуговиц (с двумячетырьмя отверстиями).</p> <p>Изготовление швейных изделий из нескольких деталей. Выбор материалов по их декоративно-художественным и технологическим свойствам, использование соответствующих способов обработки материалов в зависимости от назначения изделия.</p> <p>Использование дополнительных материалов.</p> <p>Конструирование и моделирование изделий из различных</p>	<p>Знакомятся с историей застёжек на одежде в разные времена и эпохи, их видами (крючки, шнуровка, пуговицы и другие), материалами, из которых их изготавливали (металл, древесина, раковины, нити и другие). Знакомятся с современными застёжками, материалами, из которых их изготавливают.</p> <p>Рассматривают виды современных пуговиц: «на ножке», с двумя и четырьмя отверстиями.</p> <p>Упражняются в пришивании пуговиц с двумя и четырьмя отверстиями. Делают вывод о неподвижном способе соединения пуговиц с тканью.</p> <p>Изготавливают швейные изделия из нескольких деталей. Выбирают материалы по их декоративно-художественным и технологическим свойствам, выполняют разметку по лекалу, выкраивают детали кроя, выполняют отделку пуговицами, сшивают.</p> <p>Используют дополнительные материалы.</p> <p>Комбинируют разные материалы в одном изделии.</p> <p>Выполняют коллективный или групповой проект с использованием освоенных знаний и умений</p>



			<p>материалов. Способы неподвижного соединения деталей.</p> <p>Элементарная творческая и проектная деятельность.</p> <p>Коллективные, групповые и индивидуальные проекты в рамках изучаемой тематики.</p> <p>Совместная работа в малых группах, осуществление сотрудничества, распределение работы, выполнение социальных ролей (руководитель (лидер) и подчинённый)</p>	
9	Современные производства и профессии (история швейной машины или другое)	4	<p>Разнообразие творческой трудовой деятельности в современных условиях.</p> <p>Современные производства и профессии, связанные с обработкой материалов, аналогичных тем, что используются на уроках технологии.</p> <p>Мир современной техники. Технология обработки текстильных материалов. Некоторые (доступные в обработке) виды синтетических материалов.</p> <p>Использование трикотажа для изготовления изделий.</p> <p>Выбор материалов по их декоративно-художественным и технологическим свойствам,</p>	<p>Наблюдают, читают, обсуждают информацию об эволюционных изменениях в техническом оснащении традиционных производств (например, работа швеи, швей-мотористки) в прежние века и на современном производстве.</p> <p>Знакомятся с эволюцией швейных машин, ткацких станков (бытовых и современных или другое), с сохранением названий старых и появлением новых профессий.</p> <p>Обсуждают наличие или отсутствие изменений в выполнении технологических операций, использовании материалов. Узнают о появлении станков для производства трикотажа.</p> <p>Сравнивают технологии ручной и машинной обработки материалов, делают выводы.</p> <p>Изготавливают изделия из трикотажа. Знакомятся со способом стяжки на проволоку.</p> <p>Подбирают материалы по их декоративно-художественным и</p>

			<p>использование соответствующих способов обработки материалов в зависимости от назначения изделия.</p> <p>Использование дополнительных материалов.</p> <p>Комбинирование разных материалов в одном изделии.</p> <p>Конструирование и моделирование изделий из различных материалов по заданным условиям (технологическим, функциональным, декоративнохудожественным)</p>	<p>технологическим свойствам, используют соответствующие способы обработки материалов в зависимости от назначения изделия. Используют дополнительные материалы.</p> <p>Конструируют и моделируют изделия из различных материалов по заданным условиям (технологическим, функциональным, декоративнохудожественным)</p>
10	<p>Подвижное и неподвижное соединение деталей из наборов типа «Конструктор».</p> <p>Конструирование изделий из разных материалов</p>	б	<p>Непрерывность процесса деятельности освоения мира человеком и создания культуры.</p> <p>Мир современной техники. Решение человеком инженерных задач на основе изучения природных законов – жёсткость конструкции (трубчатые сооружения, треугольник как устойчивая геометрическая форма и другие).</p> <p>Инструменты и приспособления (отвертка, гаечный ключ), название и выполнение приёмов их рационального и безопасного использования.</p> <p>Углубление общих представлений о технологическом процессе.</p> <p>Конструирование и моделирование изделий из различных материалов,</p>	<p>Наблюдают многообразие технического окружения. Называют технические профессии, производства. Обсуждают требования к техническим конструкциям (прочность, эстетичность). Наблюдают, рассуждают, обсуждают конструктивные особенности предлагаемых несложных конструкций, обеспечение их прочности используемыми материалами, делают выводы.</p> <p>Знакомятся с деталями набора типа «Конструктор», с крепежными деталями (винт, болт, гайка), инструментами. Осваивают приемы работы инструментами (отвертка, гаечный ключ).</p> <p>Знакомятся с подвижным (на одну гайку, с контргайкой, на шайбу) и неподвижным (на две гайки, на треугольник жесткости, на уголок) соединением деталей набора конструктора.</p> <p>Выполняют соединения, проверяют их прочность.</p>

		<p>в том числе наборов «Конструктор» по заданным условиям (технико-технологическим, функциональным, декоративнохудожественным). Способы подвижного и неподвижного соединения деталей набора «Конструктор», их использование в изделиях, жёсткость и устойчивость конструкции. Создание простых макетов и моделей технических устройств, бытовых конструкций. Выполнение заданий на доработку конструкций (отдельных узлов, соединений) с учётом дополнительных условий (требований). Соблюдение требований к технологическому процессу. Элементарная творческая и проектная деятельность.</p> <p>Коллективные, групповые и индивидуальные проекты в рамках изучаемой тематики. Совместная работа в малых группах, осуществление сотрудничества, распределение работы, выполнение социальных ролей (руководитель (лидер) и подчинённый)</p>	<p>Тренируются в превращении подвижного соединения в неподвижное. Наблюдают, обсуждают разнообразие военной техники. Классифицируют ее по сферам использования (наземная, воздушная, водная).</p> <p>Отбирают объекты или придумывают свои конструкции. Выполняют коллективный или групповой проект в рамках изучаемой тематики - моделирование и конструирование.</p> <p>Используют подвижное и неподвижное соединение деталей из наборов типа «Конструктор».</p> <p>Соблюдают требования к технологическому процессу. Знакомятся с современными техническими достижениями, роботом как помощником человека, возможными функциями роботов.</p> <p>Изготавливают макет робота. Продумывают конструкцию, подбирают материалы и технологию изготовления.</p> <p>Обсуждают тему игрушек. Детские и взрослые игрушки. Наблюдают, рассуждают, анализируют конструктивные особенности предлагаемых конструкций игрушкямарионетки.</p> <p>Знакомятся с принципом ее работы – конструкцией, обеспечивающей подвижность деталей.</p> <p>Изготавливают игрушкю-марионетку.</p> <p>Используют прочные нитки. Знакомятся с механизмом устойчивого равновесия в технических изделиях, игрушках (типа куклы-неваляшки).</p> <p>Моделируют, макетируют технические изделия-игрушки.</p> <p>Придумывают конструкцию, подбирают материалы, инструменты и технологию изготовления.</p>
--	--	--	--

				Комбинируют разные материалы в одном изделии. Подбирают необходимые дополнительные материалы, инструменты. Выстраивают порядок практической работы. Изготавливают изделие.
Итоговый контроль за год (проверочная работа)	1	Проверка знаний		Выполняют задания
Общее количество часов по программе	34			

#### 4 класс

№ п/п	Наименование разделов и тем	Кол-во часов	Программное содержание	Основные виды деятельности обучающихся
1	Повторение и обобщение изученного в третьем классе	1	Сохранение и развитие традиций прошлого в творчестве современных мастеров. Бережное и уважительное отношение людей к культурным традициям. Профессии и технологии современного мира. Использование достижений науки в развитии технического прогресса. Информационный мир, его место и влияние на жизнь и деятельность людей. Влияние современных технологий и преобразующей деятельности человека на окружающую среду. Современные требования к техническим устройствам (экологичность, безопасность, эргономичность и другие). Работа с доступной информацией в Интернете и на цифровых носителях информации	Обсуждают, рассуждают о культурных традициях и необходимости их сохранения. Обсуждают, рассуждают о современном техническом окружении, местных производствах, называют профессии людей, работающих на них. Рассказывают о роли и месте компьютеров в современной жизни человека. Рассуждают о влиянии современных технологий и преобразующей деятельности человека на окружающую среду. Вспоминают изученные технологии ручной обработки материалов. Выполняют практическую работу по курсу третьего класса
2	Информационно-коммуникативные технологии	3	Информационный мир, его место и влияние на жизнь и деятельность людей. Работа с доступной информацией в Интернете и на цифровых носителях информации. Электронные и	Знают и самостоятельно соблюдают правила пользования персональным компьютером. Знают современные требования к техническим устройствам

		<p>медиаресурсы в художественно-конструкторской, проектной, предметной преобразующей деятельности. Работа с готовыми цифровыми материалами. Поиск дополнительной информации по тематике творческих и проектных работ, использование рисунков из ресурса компьютера в оформлении изделий и другое. Создание презентаций в программе графического редактора. Современные требования к техническим устройствам (экологичность, безопасность, эргономичность и другие). Элементарная творческая и проектная деятельность (реализация заданного или собственного замысла, поиск оптимальных конструктивных и технологических решений). Коллективные, групповые и индивидуальные проекты на основе содержания материала, изучаемого в течение учебного года</p>	<p>(экологичность, безопасность, эргономичность и др.). Называют и определяют назначение основных устройств компьютера (динамики, сканер). Знакомятся со сканером, его назначением. Получают представление о сохранившихся древних способах хранения информации, о значении книги как древнейшем источнике информации. Знакомятся с понятием «интернет». Осваивают алгоритмы поиска необходимой информации в интернете по запросу ключевыми словами. Упражняются в поиске заданной информации. Осваивать программу графического редактора. Учатся создавать презентации на основе ресурса компьютера, Интернета. Учатся находить, отбирать и использовать разные виды информации в Интернете по заданным критериям для презентации групповых и коллективных проектных работ. Выполняют групповые проекты по истории развития техники. Самостоятельно или с помощью учителя формулируют тему, используют информацию учебника, энциклопедий, книг. Обсуждают содержание презентации.</p>
--	--	---	--

				Создают презентацию. Защищают свои проекты. Обсуждают результаты работы групп
3	Конструирование робототехнических моделей	5	Робототехника. Конструктивные, соединительные элементы и основные узлы робота. Инструменты и детали для создания робота. Конструирование робота. Составление алгоритма действий робота. Программирование, тестирование робота. Преобразование конструкции робота. Презентация робота	Изучают конструктивные, соединительные элементы и основные узлы робота. Конструируют робототехнические модели. Называют основные конструктивные элементы робота, электронные устройства (контроллер, датчик, мотор). Составляют алгоритм в визуальной среде программирования. Проводят испытания и презентацию робота
4	Конструирование сложных изделий из бумаги и картона	5	Сохранение и развитие традиций прошлого. Бережное и уважительное отношение людей к культурным традициям. Комбинированное использование разных материалов. Использование измерений, вычислений и построений для решения практических задач. Внесение дополнений и изменений в условные графические изображения в соответствии с дополнительными (изменёнными) требованиями к изделию. Технология обработки бумаги и картона. Подбор материалов в соответствии с замыслом, особенностями конструкции изделия. Определение оптимальных способов разметки деталей, сборки изделия. Выбор способов отделки. Комбинирование разных материалов в одном изделии. Совершенствование умений выполнять разные способы разметки с помощью	Обсуждают традиционные праздники и памятные даты (День защитника Отечества, Международный женский день, День Победы), необходимость подготовки подарков. Обсуждают варианты изделий-подарков (открытки, сувениры). Рассматривают и обсуждают образцы папок-футляров, альбомов, открыток, анализируют их по материалам, конструктивным особенностям. Анализируют образцы изделий, предложенные в учебнике. Продумывают образ и конструкцию будущего своего изделия, его конструкцию, технологию изготовления, размеры. Выполняют необходимые

			<p>чертёжных инструментов. Конструирование и моделирование изделий из различных материалов по проектному заданию или собственному замыслу. Поиск оптимальных и доступных новых решений конструкторско-технологических проблем на всех этапах аналитического и технологического процесса при выполнении индивидуальных творческих и коллективных проектных работ. Элементарная творческая и проектная деятельность. Коллективные, групповые и индивидуальные проекты</p>	<p>расчеты и построения с опорой на рисунки и схемы. Подбирают материалы и инструменты. Изготавливают изделие. Проверяют в действии. Оценивают его качество. Выполняют коллективные, групповые проекты</p>
5	Конструирование объемных изделий из разверток	3	<p>Использование измерений, вычислений и построений для решения практических задач. Внесение дополнений и изменений в условные графические изображения в соответствии с дополнительными (изменёнными) требованиями к изделию. Технология обработки бумаги и картона. Подбор материалов в соответствии с замыслом, особенностями конструкции изделия. Определение оптимальных способов разметки деталей, сборки изделия. Выбор способов отделки. Комбинирование разных материалов в одном изделии. Совершенствование умений выполнять разные способы разметки с помощью чертёжных инструментов. Конструирование и моделирование изделий из различных материалов по проектному заданию или собственному замыслу. Поиск оптимальных и</p>	<p>Рассматривают образцы упаковок, ёмкостей, футляров (прошлого и современных). Обсуждают, рассуждают об их назначении, особенностях конструкций, материалов, способах отделки, эстетичности; о способах достижения прочности их конструкций. Рассматривают и анализируют сложные конструкции картонных упаковок, обсуждают возможные способы их изготовления, построения разверток. Обсуждают требования к современным упаковкам (прочность, удобство, экологичность, яркость). На примере коробки в форме призмы и рассуждают о способах изменения ее высоты, ширины путем достраивания, изменения размеров развертки. Продумывают образ</p>

			<p>доступных новых решений конструкторско-технологических проблем на всех этапах аналитического и технологического процесса при выполнении индивидуальных творческих и коллективных проектных работ. Элементарная творческая и проектная деятельность (реализация заданного или собственного замысла, поиск оптимальных конструктивных и технологических решений). Коллективные, групповые и индивидуальные проекты. Использование комбинированных техник создания конструкций по заданным условиям в выполнении учебных проектов</p>	<p>будущего изделия, его конструкцию, технологию изготовления, размеры. Делают эскиз (если необходимо). Выполняют необходимые расчеты и построения с опорой на рисунки и схемы. Подбирают материалы и инструменты. Изготавливают изделие. Оценивают его качество. Рассматривают конусообразные изделия из разверток, анализируют их конструкции. Обсуждают возможные способы их построения (по шаблонам). Осваивают способ построения развертки с помощью линейки и циркуля. Продумывают образ будущего изделия, его конструкцию, технологию изготовления, размеры. Делают эскиз (если необходимо). Выполняют необходимые расчеты и построения разверток с опорой на рисунки и схемы. Подбирают материалы и инструменты. Изготавливают изделие. Оценивают его качество. Знакомятся с конструкциями разных пирамид. Обсуждают возможные способы построения пирамид с количеством граней более четырех. Рассматривают и обсуждают схему построения пирамиды циркулем. Осваивают данный способ. Продумывают образ будущего изделия, его конструкцию, технологию изготовления, размеры. Делают эскиз (если</p>
--	--	--	---	--



				<p>необходимо).</p> <p>Выполняют необходимые расчеты построения разверток с опорой на рисунки и схемы.</p> <p>Подбирают материалы и инструменты.</p> <p>Изготавливают изделие (например, подвеска из пирамидок). Оценивают его качество</p>
6	Интерьеры разных времен. Декор интерьера	3	<p>Сохранение и развитие традиций прошлого в творчестве современных мастеров. Бережное и уважительное отношение людей к культурным традициям. Изготовление изделий с учётом традиционных правил и современных технологий</p> <p>Использование измерений, вычислений и построений для решения практических задач. Технология обработки бумаги и картона. Подбор материалов в соответствии с замыслом, особенностями конструкции изделия.</p> <p>Определение оптимальных способов разметки деталей, сборки изделия. Выбор способов отделки.</p> <p>Комбинирование разных материалов в одном изделии.</p> <p>Освоение доступных художественных техник.</p> <p>Конструирование изделий из различных материалов по проектному заданию или собственному замыслу.</p> <p>Поиск оптимальных и доступных новых решений конструкторско-технологических проблем на всех этапах аналитического и технологического процесса при выполнении индивидуальных творческих работ. Элементарная творческая и проектная</p>	<p>Наблюдают архитектурные строения разных времен и их интерьеры. Рассуждают об их функциональном назначении, декоре, убранстве; о стилях разных эпох, стилевом соответствии внешнего архитектурного и внутреннего декоративного оформления строений.</p> <p>Знакомятся с профессией художника-декоратора.</p> <p>Обсуждают конструктивные и декоративно-художественные возможности разных материалов (дерево, камень, кирпич).</p> <p>Знакомятся с традиционными изделиями деревенского дома из древесины, глины.</p> <p>Знакомятся с декупажем – техникой декорирования любой поверхности, требованиям к материалам (тонкость, рыхлость).</p> <p>Осваивают способ и приемы выполнения декупажа.</p> <p>Продумывают образ будущего изделия.</p> <p>Делают эскиз (если необходимо).</p> <p>Подбирают материалы и инструменты.</p> <p>Изготавливают изделие. Оценивают его качество.</p>

			<p>деятельность (реализация заданного или собственного замысла, поиск оптимальных конструктивных и технологических решений)</p>	<p>Наблюдают мотивы, используемые художниками-декораторами в своих работах. Обсуждают источники вдохновения художников – природа. Рассматривают образцы декора интерьера с растительными мотивами, обсуждают использованные средства художественной выразительности. Излавливают изделие в художественной технике, например, вазу с искусственными цветами. Рассуждают о месте сувениров в декоре помещений, о разновидностях сувениров. Знакомятся с сувенирами с подвижными деталями. Наблюдают, рассуждают, обсуждают конструктивные особенности образцов изделий или их рисунков: подвижное крепление деталей, соединенных на тонкую проволоку. Исследуют свойства тонкой проволоки (прочность, гибкость), ее технологические свойства – соединительный материал. Осваивают способы сгибания, скручивания, накручивания проволоки. Продумывают образ будущего изделия, его конструкцию, технологию изготовления. Делают эскиз (если необходимо). Выполняют необходимые расчеты и построения самостоятельно или с опорой на рисунки и схемы. Подбирают материалы и инструменты. Изготавливают изделие. Оценивают его качество</p>
--	--	--	---	--

7	Синтетические материалы	5	<p>Использование достижений науки в развитии технического прогресса. Изобретение и использование синтетических материалов с определёнными заданными свойствами в различных отраслях и профессиях. Нефть как универсальное сырьё. Материалы, получаемые из нефти (пластик, стеклоткань, пенопласт и другие). Влияние современных технологий и преобразующей деятельности человека на окружающую среду, способы её защиты. Синтетические материалы – ткани, полимеры (пластик, поролон), их свойства. Создание синтетических материалов с заданными свойствами. Технология обработки синтетических материалов. Пластик, поролон, полиэтилен. Общее знакомство, сравнение свойств. Самостоятельное определение технологий их обработки в сравнении с освоенными материалами. Использование измерений, вычислений и построений для решения практических задач. Подбор материалов в соответствии с замыслом, особенностями конструкции изделия. Определение оптимальных способов разметки деталей, сборки изделия. Выбор способов отделки. Комбинирование разных материалов в одном изделии. Конструирование и моделирование изделий из различных материалов по проектному заданию или</p>	<p>Наблюдают изделия из полимерных материалов (из окружения учащихся). Получают представление о сырье, из которого они изготавливаются – нефть. Знакомятся с многообразием продуктов нефтепереработки, профессиях людей, работающих в нефтяной отрасли. Рассуждают, обсуждают сходства и различия полимерных материалов. Классифицируют на группы: пластик, пластмасса, полиэтилен, поролон, пенопласт. Исследуют физические свойства нескольких образцов полимеров в сравнении и технологические. Изготавливают изделие из одного из видов полимеров, например, из пенопласта в художественной технике торцевания из гофрированной бумаги (пенопласт как основа). Продумывают образ будущего изделия. Выполняют необходимые расчеты и построения с опорой на рисунки и схемы. Подбирают материалы и инструменты. Изготавливают изделие. Оценивают его качество. Исследуют физические свойства пластиковых трубочек для коктейля (прочность, гибкость, толщина). Рассуждают о возможности использования их в творческих работах. Исследуют технологические свойства пластиковых</p>
---	-------------------------	---	---	---

			<p>собственному замыслу. Поиск оптимальных и доступных новых решений конструкторско-технологических проблем на всех этапах аналитического и технологического процесса при выполнении индивидуальных творческих работ</p>	<p>трубочек и основные приемы работы с ними (связывание в пучок, нанизывание на нитку). Рассматривают образцы изделий из пластиковых трубочек. Продумывают образ будущего изделия. Выполняют необходимые расчеты с опорой на рисунки и схемы. Подбирают материалы и инструменты, изготавливают изделие, оценивают его качество. Рассуждают о возможных способах изготовления призм, пирамид кроме складывания из развертки. Подбирают подходящие материалы. Рассматривают и анализируют образцы конструкций, называют используемые материалы. Изготавливают объемные геометрические конструкции с использованием пластиковых трубочек, зубочисток, пластилина, пенопласта, пробок. Сравнивают выполненные способы изготовления с разверткой. Вспоминают и называют виды натуральных тканей, сырье, из которого их изготавливают. Знакомятся с производством синтетических тканей из нефти (общее представление), с их некоторыми заданными свойствами (водонепроницаемость, огнеупорность, теплозащита). Обсуждают использование этих тканей людьми опасных профессий. Исследуют образцы натуральных и синтетических тканей в</p>
--	--	--	--	---

				сравнении. Выявляют сходные и различные свойства. Изготавливают изделие с использованием синтетических тканей (например, коллекцию образцов ткани)
8	История одежды и текстильных материалов	5	<p>Технология обработки текстильных материалов. Обобщённое представление о видах тканей (натуральные, искусственные, синтетические), их свойствах и использовании. Дизайн одежды в зависимости от её назначения, моды, времени. Подбор текстильных материалов в соответствии с замыслом, особенностями конструкции изделия. Раскрой деталей по готовым лекалам (выкройкам), собственным несложным. Строчка петельного стежка и её варианты («тамбур» и другие), её назначение (соединение и отделка деталей) и (или) строчки петлеобразного и крестообразного стежков (соединительные и отделочные). Подбор ручных строчек для сшивания и отделки изделий. Простейший ремонт изделий. Элементарная творческая и проектная деятельность (реализация заданного или собственного замысла, поиск оптимальных конструктивных и технологических решений). Коллективные, групповые и индивидуальные проекты на основе содержания материала, изучаемого в течение учебного года</p>	<p>Рассуждают, обсуждают как одевались люди в разные времена, меняется ли мода и почему. Узнают историю появления разных видов натуральных тканей, их историческую родину. С помощью учителя классифицируют изученные ткани по сырью, из которого они изготовлены. Готовят групповые доклады по истории одежды разных исторических периодов. Наблюдают и рассуждают об особенностях покроя одежды разных времен и народов. Выполняют групповые проекты по теме «Исторический костюм». Изготавливают рельефное изделие с драпировкой деталей платья (сборка детали на нитку, стягивание и наклеивание или драпировка по месту на клеюю основу). Рассматривают рисунки, обсуждают прием получения складок из ткани, используют данный способ в практической работе. Продумывают образ будущего изделия, его конструкцию, технологию изготовления, размеры.</p>

				<p>Делают эскиз (если необходимо).</p> <p>Выполняют необходимые расчеты и построения с опорой на рисунки и схемы.</p> <p>Подбирают материалы и инструменты, изготавливают изделие, оценивают его качество.</p> <p>Обсуждают разнообразие народов и народностей России.</p> <p>Рассматривают изображения национальной одежды разных народов, и своего региона.</p> <p>Обсуждают их особенности по компонентам, материалам, декору.</p> <p>Обращают внимание на головные уборы, их многообразие, историческое назначение. Выполняют групповые проекты по теме «Национальный костюм».</p> <p>Изготавливают объемное или рельефное изделие на основе имеющихся конструкторско-технологических знаний и умений.</p> <p>Продумывают образ будущего изделия, его конструкцию, технологию изготовления, размеры.</p> <p>Делают эскиз (если необходимо).</p> <p>Подбирают технологию изготовления, материалы и инструменты, изготавливают изделие, оценивают его качество.</p> <p>Обсуждают</p>
--	--	--	--	--

				<p>необходимость аксессуаров в одежде, их назначении.</p> <p>Отмечают, что они должны быть не только практичными, но и эстетичными.</p> <p>Обсуждают материалы для аксессуаров, способы отделки.</p> <p>Знакомятся со строчками крестообразного и петлеобразного стежка.</p> <p>Упражняются в их выполнении.</p> <p>Продумывают образ будущего изделия, его конструкцию, способ отделки, технологию изготовления, размеры.</p> <p>Делают эскиз (если необходимо).</p> <p>Выполняют изделие и оценивают его качество.</p>
9	Подвижные способы соединения деталей усложненных конструкций	3	<p>Изготовление изделий с учётом традиционных правил и современных технологий.</p> <p>Элементарная творческая и проектная деятельность.</p> <p>Групповые и индивидуальные проекты на основе содержания материала, изучаемого в течение учебного года.</p> <p>Использование комбинированных техник создания конструкций по заданным условиям в выполнении учебных проектов.</p> <p>Технология обработки бумаги и картона.</p> <p>Подбор материалов в соответствии с замыслом, особенностями конструкции изделия. Определение оптимальных способов разметки деталей, сборки изделия. Выбор способов отделки. Комбинирование разных материалов в одном изделии.</p> <p>Конструирование и</p>	<p>Обсуждают разнообразие мира игрушек.</p> <p>Классифицируют игрушки на механические, электронные, игрушки-конструктор, игрушки-мозаика.</p> <p>Обсуждают современные материалы, из которых они изготовлены. Обсуждают конструктивные особенности механических (динамических) игрушек, их принципы и механизмы движения.</p> <p>Рассматривают пружинный механизм игрушки-попрыгунки (образец, рисунок), его конструктивные особенности (основная деталь и подвижные детали), соединение деталей (подвижное на проволоку, винт с</p>

			<p>моделирование изделий из различных материалов, в том числе наборов «Конструктор» по проектному заданию или собственному замыслу. Поиск оптимальных и доступных новых решений конструкторско-технологических проблем на всех этапах аналитического и технологического процесса при выполнении индивидуальных творческих и коллективных проектных работ</p>	<p>гайкой), используемые материалы (картон, полоски картона или металлические полоски). Обсуждают технологию изготовления картонных полос (с опорой на рисунки, чертежи, схемы), прокалывания отверстий шилом. Продумывают образ будущего изделия, его конструкцию, технологию изготовления, размеры. Делают эскиз (если необходимо). Выполняют необходимые расчеты и построения с опорой на рисунки и схемы. Подбирают материалы и инструменты, изготавливают изделие. Соблюдают правила безопасной работы инструментами. Проверяют в действии. Оценивают его качество. Рассматривают образцы, рисунки качающихся изделий (игрушки, сувениры), обсуждают особенности их конструкций (дугообразная основа). Вспоминают сказку Э. Т. А. Гофмана «Щелкунчик», его главного героя. Обсуждают его конструктивную особенность – подвижную нижнюю челюсть. Рассуждают, предлагают варианты изготовления такого механизма. Наблюдают, обсуждают демонстрируемую игрушку, выдвигают гипотезы о конструктивных особенностях. Рассматривают игрушку в разборе. Обсуждают технологию изготовления игрушки на основе рисунков и схем</p>
Подготовка портфолио и итоговый контроль за год (проверочная работа) <sup>1</sup>	1	Проверка знаний	Выполняют задания	



ОБЩЕЕ КОЛИЧЕСТВО ЧАСОВ ПО ПРОГРАММЕ	34		
-------------------------------------	----	--	--

При разработке программы в тематическом планировании были использованы электронные (цифровые) образовательные ресурсы.

**Перечень электронных образовательных ресурсов (ссылки на сайты)**

<http://www.nachalka.info>  
<http://school-collection.edu.ru>  
[www.lyceum8.pp.ru](http://www.lyceum8.pp.ru)  
<http://uroki.ru>  
<https://uchi.ru/>  
<https://docs.google.com/forms/>  
<http://www.akademkniga.ru/>  
<https://education.yandex.ru>  
[www.festival.1september.ru](http://www.festival.1september.ru)

При составлении программы по технологии для 1-4 классов общеобразовательной школы для учащихся с ограниченными возможностями здоровья использовалась авторская программа Н. И. Роговцевой.

Программа по технологии направлена на оказание комплексной помощи обучающимся с ограниченными возможностями здоровья в освоении основной образовательной программы начального общего образования, коррекцию недостатков в физическом и (или) психическом развитии учащихся, их социальную адаптацию.

***Критерии оценивания работ учащихся***

Обучение в 1 классе безотметочное, поэтому цифровая оценка (отметка) не применяется. Способ подведения итога - словесная оценка (оценочное суждение): краткая характеристика результатов учебного труда школьников, раскрывающая их динамику, возможности ученика, прилежание, успешные результаты и причины неудачи, пути устранения недочетов и ошибок.

Безотметочный контроль и оценка предметных знаний и умений, учащихся предусматривают выявление индивидуальной динамики качества предмета учеником и не подразумевают сравнение его с другими детьми.

Формами текущего и итогового контроля являются самостоятельная творческая работа ребенка по заданной теме, отчетные выставки творческих (индивидуальных и коллективных) работ, в ходе которых проверяется как учащийся:

- Проявляет эмоциональное отношение к воспринимаемому и изображаемому явлению, доминирует внутренняя мотивация, которая доставляет удовольствие от работы.
- Наличие волевых качеств личности, обеспечивающих практическую реализацию творческих замыслов, наличие упорства и настойчивости в поисках решения нового произведения, его интерпретация.
- Постоянная потребность к творчеству, интерес, выраженный в систематических выполнениях домашних и иных творческих работ.
- Соответствие выбранной художественной техники темы замысла, разнообразие выразительных средств.
- Присутствие оригинальности и индивидуальности в работе, выраженное через нешаблонное решение сюжета, доминирование своей точки зрения на решение заданной темы.

*Характеристика словесной оценки (оценочное суждение).*

Словесная оценка есть краткая характеристика результатов учебного труда учащихся. Эта форма оценочного суждения позволяет раскрыть перед учащимся динамику результатов его учебной деятельности, проанализировать его возможности и прилежание. Особенностью словесной оценки являются её содержательность, анализ работы учащегося, четкая фиксация (прежде всего!) успешных результатов и раскрытие причин неудач.

Оценочное суждение раскрывает как положительные, так и отрицательные стороны работы, а также способы устранения недочетов и ошибок.

Оценка результатов предметно-творческой деятельности учащихся 2-3 классов носит накопительный характер и осуществляется в ходе текущих и тематических проверок в течение всего

года обучения во втором классе. При текущем контроле проверяются знания и умения, которые являются составной частью комплексных знаний и умений, например, по обработке материалов, изготовлению различных изделий. Особое внимание уделяется работам, для изготовления которых были использованы чертежные инструменты, поскольку умение владеть ими в курсе технологии является основным и базовым для большинства видов художественно-творческой деятельности. Учитель может дополнительно наблюдать и фиксировать динамику личностных изменений каждого ребенка (учебная и социальная мотивация, самооценка, ценностные и морально-этические ориентации).

Критерии оценки качественных результатов выполнения заданий:

- ♦ четкость, полнота и правильность ответа;
- ♦ соответствие изготовленной детали изделия или всего изделия заданным образцом характеристикам;
- ♦ аккуратность в выполнении изделия, экономность в использовании средств;
- ♦ целесообразность выбора композиционного и цветового решения, внесение творческих элементов в конструкцию или технологию изготовления изделия (там, где это возможно или предусмотрено заданием).

В заданиях проектного характера необходимо обращать внимание на умение детей сотрудничать в группе, принимать поставленную задачу и искать, отбирать необходимую информацию, находить решение возникающих при работе проблем, изготавливать изделие по заданным параметрам и оформлять выступление. Кроме того, отмечать активность, инициативность, коммуникабельность учащихся, умение выполнять свою роль в группе, вносить предложения для выполнения практической части задания, защищать проект.

Текущий контроль проходит на этапе завершения работы над изделием. Отметка складывается из критериев: аккуратность выполнения работы; соблюдение технологии процесса изготовления изделия; качество. Отметка выставляется по пятибалльной шкале.

**Оценка «5»** - выставляется за безошибочное и аккуратное выполнение изделия при соблюдении правил безопасности работы с инструментами.

**Оценка «4»** - выставляется с учётом тех же требований, но допускается исправление без нарушения конструкции изделия.

**Оценка «3»** - выставляется, если изделие выполнено недостаточно аккуратно, но без нарушений конструкции изделия.

Если изделие имеет нарушение конструкции, не отвечающее его назначению, не оценивается, оно подлежит исправлению, переделке.

Контрольных работ и промежуточного контроля по предмету «Технология» нет. Итоговая четвертная отметка складывается из учета текущих отметок. Годовая оценка выставляется с учетом четвертных. В конце года проходят выставки работ учащихся, где у второклассников появляется возможность посмотреть лучшие работы, оценить их достоинства и сделать выводы. В курсе «Технология» формируется умение учащихся обсуждать и оценивать, как собственные работы, так и работы своих одноклассников. Такой подход способствует осознанию причин успеха или неуспеха собственной учебной деятельности. Обсуждение работ учащихся с этих позиций обеспечивает их способность конструктивно реагировать на критику учителя или товарищей по классу.

### **Реализация практической части**

Рабочая программа предусматривает выполнение практической части курса:

Проект	1 четверть	2 четверть	3 четверть	4 четверть	год
				Промежуточная аттестация.	
<b>1 класс</b>	1	2	-	1	4
<b>2 класс</b>	1	1	1	1	4
<b>3 класс</b>	2	-	1	1	4
<b>4 класс</b>	1	1	1	1	4

**Промежуточная аттестация (интегрированный урок) по технологии и изобразительному искусству для учащихся 1 – 4 классов  
Творческий проект**

### **Форма: творческий проект (интегрированный урок технология/изобразительное искусство)**

Работа направлена на проверку как предметных, так и метапредметных результатов (познавательные, коммуникативные, регулятивные и личностные УУД). Проверка достижения метапредметных УУД состоит в действии по алгоритму, анализе, выполнении по образцу.

#### **Цели:**

-Определение фактического уровня усвоения учащимися 1-4 классов предметного содержания курса изобразительного искусства и технологии и сформированности общеучебных умений и навыков в соответствии с требованиями федерального государственного образовательного стандарта

-Выявление элементов содержания, вызывающих наибольшие затруднения.

**Задачи:** установить уровень овладения ключевыми умениями, позволяющими успешно продвигаться в освоении учебного материала на следующем этапе обучения:

1) познавательные УУД – соблюдение правил безопасности, аккуратность, овладение технологий выполнения изделия, использование различных способов декорирования изделия, выбор наиболее эффективных способов решения задачи;

2) регулятивные УУД – определение последовательности промежуточных целей с учетом конечного результата, определение наиболее рациональных способов выполнения изделия, формулировать и удерживать учебную задачу, умение работать с информацией предложенной в задании;

3) коммуникативные УУД - смысловое чтение, умение находить конструктивные способы решения проблемных ситуаций;

4) личностные УУД - эмоционально-целостное отношение к изучаемому материалу, потребность в творческой деятельности и реализации собственных замыслов, умение выполнять самооценку на основе критерия успешности учебной деятельности.

Условия проведения диагностической работы, включая дополнительные материалы и оборудование: на выполнение творческой работы отводится 57 минут. Это время включает предварительный инструктаж учителя, самостоятельное выполнение творческой работы, оформление выставки работ для аттестации.

#### **Этапы выполнения творческого проекта**

##### **I. Организационно-подготовительный этап**

##### **Поисково – исследовательский этап (проектировочный)**

1. Выбор и обоснование темы проекта (актуальность, проблема, цель, задачи).
2. Описание внешнего вида.
3. Выбор материалов.
4. Выбор инструментов.
5. Составление технологической последовательности изготовления изделия.

##### **II. Технологический этап (этап реализации проекта)**

1. Выполнение изделия (в соответствии с технологической последовательностью).
2. Соблюдение условий техники безопасности и культуры труда.
3. Оформление пояснительной записки.

##### **III. Заключительный этап (презентация и практическое использование изделия)**

1. Выполнение самооценки творческого проекта.
2. Экологическая оценка творческого проекта.
3. Экономический расчет изделия.
4. Рекламный проспект изделия.
5. Защита творческого проекта.

##### **На защите творческого проекта необходимо:**

- Представиться, объявить название темы проекта, показать или продемонстрировать выполненное изделие;
- указать актуальность (важность), проблему выбора темы творческого проекта, его цель и задачи;
- рассказать кратко историю появления данного вида изделия или технике его выполнения;
- обосновать выбор модели;

- обосновать выбор материала с учетом его свойств, соответствия его названию, форме модели, цветовой гамме, технике его выполнения или с учетом индивидуальных особенностей личности (цвет волос, глаз, лица, телосложения и т.д.);
- назвать оборудование и средства, используемые при изготовлении проекта;
- указать на положительные и отрицательные стороны изделия (выявить недостатки и достоинства выполненной модели, которые могли присутствовать при выборе: оборудования, материалов, отделки, конструирования, моделирования, способах обработки изделия и т.д.);
- указать, что можно изменить из вышеперечисленного в случае повторного выполнения проекта, с целью улучшения функциональных возможностей и эстетического восприятия;
- рассказать о новых знаниях, умениях, полученных при выполнении проекта, об использовании прогрессивных (передовых) методов обработки изделия, если они имели место;
- рассказать об экологической оценке;
- объявить себестоимость изделия и сделать вывод о целесообразности его выполнения и правильного выбора;
- самостоятельно объективно оценить выполненную проектную работу, ответить на вопросы, выслушать мнения аудитории.

*Примерные темы творческих работ для прохождения промежуточной аттестации по предметам «Технология», «Изобразительное искусство».*

1. Бумажная аппликация «Весна пришла».
2. Панно из модулей
3. Цветы из салфетки
4. Открытка к празднику
5. Изготовление пасхального яйца
6. Игрушки своими руками
7. Объёмный натюрморт "Пасхальный стол"
8. Открытка "Подарок Ветерану"
9. Пасхальная открытка своими руками

Структура контрольной работы позволяет оценить уровень сформированности следующих умений:

Умение самостоятельно отбирать материалы и инструменты для работы;

Умение готовить рабочее место в соответствии с видом деятельности, поддерживать порядок во время работы, убирать рабочее место;

Умение самостоятельно выполнять доступные задания с опорой на инструкционную карту, соблюдая общие правила поведения;

Умение применять знания и практические умения (технологические, графические, конструкторские) в самостоятельной практической деятельности;

Уметь выполнять экономную разметку;

Умение оформлять изделие, соединять детали.

### **Оценка выполнения практических работ**

#### **Оценка «5»**

тщательно спланирован труд и рационально организовано рабочее место;

правильно выполнялись приемы труда, самостоятельно и творчески выполнялась работа;

изделие изготовлено с учетом установленных требований;

полностью соблюдались правила техники безопасности.

#### **Оценка «4»**

допущены незначительные недостатки в планировании труда и организации рабочего места;

в основном правильно выполняются приемы труда;

работа выполнялась самостоятельно;

норма времени выполнена или невыполнена 10-15 %;

изделие изготовлено с незначительными отклонениями;

полностью соблюдались правила техники безопасности.

### **Оценка «3»**

имеют место недостатки в планировании труда и организации рабочего места;  
отдельные приемы труда выполнялись неправильно;  
самостоятельность в работе была низкой;  
норма времени недовыполнена на 15-20 %;  
изделие изготовлено с нарушением отдельных требований;  
не полностью соблюдались правила техники безопасности.

#### **1 класс**

*Высокий уровень: 30 – 40 б*

*Средний уровень: 20 – 29 б.*

*Низкий уровень: 10 – 19 б.*

*Критический уровень: меньше 9 б.*

#### **2-4 классы**

*Оценка защиты проекта (40 баллов) /5 б. + 5б. + 5 б. + 5б. + 5 б. + 5б. + 5 б. + 5б./*

1 Формулировка проблемы и темы проекта, цели и задач

2 Анализ обоснование выбранной идеи прототипов

3 Описание технологии изготовления изделия

4 Четкость и ясность изложения

5 Глубина знаний и эрудиция

6 Время изложения

7 Самооценка

8 Выполнение практической части.

## **2.1.12 Рабочая программа по учебному предмету «Физическая культура»**

### **1. Пояснительная записка**

Программа по физической культуре на уровне начального общего образования составлена на основе требований к результатам освоения основной образовательной программы начального общего образования ФГОС НОО, а также ориентирована на целевые приоритеты духовно-нравственного развития, воспитания и социализации обучающихся, сформулированные в федеральной рабочей программе воспитания.

При создании программы по физической культуре учитывались потребности современного российского общества в воспитании здорового поколения, государственная политика с национальными целями увеличения продолжительности жизни граждан России и научная теория физической культуры, представляющая закономерности двигательной деятельности человека. Здоровье закладывается в детстве, и качественное образование в части физического воспитания, физической культуры детей дошкольного и начального возраста определяет образ жизни на многие годы.

Основными составляющими в классификации физических упражнений по признаку исторически сложившихся систем физического воспитания являются гимнастика, игры, туризм, спорт.

По данной классификации физические упражнения делятся на четыре группы: гимнастические упражнения, характеризующиеся многообразием искусственно созданных движений и действий, эффективность которых оценивается избирательностью воздействия на строение и функции организма, а также правильностью, красотой и координационной сложностью всех движений, игровые упражнения, состоящие из естественных видов действий (бега, бросков и других), которые выполняются в разнообразных вариантах в соответствии с изменяющейся игровой ситуацией и оцениваются по эффективности влияния на организм в целом и по конечному результату действия, туристические физические упражнения, включающие ходьбу, бег, прыжки, преодоление препятствий, ходьбу на лыжах, езду на велосипеде, греблю в естественных природных условиях, эффективность которых оценивается комплексным воздействием на организм и результативностью преодоления расстояния и препятствий на местности, спортивные упражнения объединяют ту группу действий, исполнение которых искусственно стандартизировано в соответствии с Единой

всероссийской спортивной классификацией и является предметом специализации для достижения максимальных спортивных результатов.

Основные предметные результаты по учебному предмету «Физическая культура» в соответствии с ФГОС НОО должны обеспечивать умение использовать основные гимнастические упражнения для формирования и укрепления здоровья, физического развития, физического совершенствования, повышения физической и умственной работоспособности.

В программе по физической культуре отведено особое место упражнениям основной гимнастики и играм с использованием гимнастических упражнений. Овладение жизненно важными навыками гимнастики позволяет решить задачу овладения жизненно важными навыками плавания. Программа по физической культуре включает упражнения для развития гибкости и координации, эффективность развития которых приходится на возрастной период начального общего образования. Целенаправленные физические упражнения позволяют избирательно и значительно их развить.

Программа по физической культуре обеспечивает сформированность общих представлений о физической культуре и спорте, физической активности, физических качествах, жизненно важных прикладных умениях и навыках, основных физических упражнениях (гимнастических, игровых, туристических и спортивных).

Освоение программы по физической культуре обеспечивает выполнение обучающимися нормативов Всероссийского физкультурно-спортивного комплекса «Готов к труду и обороне» (далее - ГТО) и другие предметные результаты ФГОС НОО, а также позволяет решить воспитательные задачи, изложенные в федеральной рабочей программе воспитания.

Предметом обучения физической культуре на уровне начального общего образования является двигательная деятельность человека с общеразвивающей направленностью с использованием основных направлений физической культуры в классификации физических упражнений по признаку исторически сложившихся систем: гимнастика, игры, туризм, спорт - и упражнений по преимущественной целевой направленности их использования с учётом сенситивных периодов развития обучающихся начального общего образования. В процессе овладения этой деятельностью формируется костно-мышечная система, укрепляется здоровье, совершенствуются физические качества, осваиваются необходимые двигательные действия, активно развиваются мышление, творчество и самостоятельность.

Физическая культура обладает широкими возможностями в использовании форм, средств и методов обучения. Существенным компонентом содержания программы по физической культуре является физическое воспитание граждан Российской Федерации.

Программа по физической культуре основана на системе научных знаний о человеке, сущности физической культуры, общих закономерностях её функционирования и использования с целью всестороннего развития людей и направлена на формирование основ знаний в области физической культуры, культуры движений, воспитание устойчивых навыков выполнения основных двигательных действий, укрепление здоровья.

Программа по физической культуре обеспечивает создание условий для высокого качества преподавания физической культуры на уровне начального общего образования, выполнение требований, определённых статьёй 41 Федерального закона «Об образовании в Российской Федерации» от 29 декабря 2012 г. № 273-ФЗ, включая определение оптимальной учебной нагрузки, режима учебных занятий, создание условий для профилактики заболеваний и оздоровления обучающихся, способствует решению задач, определённых в стратегии развития физической культуры и спорта в Российской Федерации на период до 2030 г. и межотраслевой программы развития школьного спорта до 2024 г., направлена на достижение национальных целей развития Российской Федерации: сохранение населения, здоровья и благополучия людей, создание возможностей для самореализации и развития талантов.

Программа по физической культуре разработана в соответствии с требованиями ФГОС НОО.

В основе программы по физической культуре лежат представления об уникальности личности каждого обучающегося, индивидуальных возможностях каждого обучающегося и ученического сообщества в целом, профессиональных качествах учителей и управленческих команд системы образования, создающих условия для максимально полного обеспечения образовательных возможностей обучающихся в рамках единого образовательного пространства Российской Федерации.

Ценностные ориентиры содержания программы по физической культуре направлены на воспитание творческих, компетентных и успешных граждан России, способных к активной самореализации в личной, общественной и профессиональной деятельности. Обучение по программе по физической культуре позволяет формировать у обучающихся установку на формирование, сохранение и укрепление здоровья, освоить умения, навыки ведения здорового и безопасного образа жизни, выполнить нормы ГТО.

Содержание программы по физической культуре направлено на эффективное развитие физических качеств и способностей обучающихся, на воспитание личностных качеств, включающих в себя готовность и способность к саморазвитию, самооценке, рефлексии, анализу, формирует творческое нестандартное мышление, инициативность, целеустремлённость, воспитывает этические чувства доброжелательности и эмоционально-нравственной отзывчивости, понимания и сопереживания чувствам других людей, учит взаимодействовать с окружающими людьми и работать в команде, проявлять лидерские качества.

Содержание программы по физической культуре строится на принципах личностно-ориентированной, личностно-развивающей педагогики, которая определяет повышение внимания к культуре физического развития, ориентации физкультурно-спортивной деятельности на решение задач развития культуры движения, физическое воспитание.

Важное значение в освоении программы по физической культуре уделено играм и игровым заданиям как простейшей форме физкультурно-спортивной деятельности. В программе по физической культуре используются сюжетные и импровизационно-творческие подвижные игры, рефлексивно-метафорические игры, игры на основе интеграции интеллектуального и двигательного компонентов. Игры повышают интерес к занятиям физической культурой, а также содействуют духовно-нравственному воспитанию обучающихся. Для ознакомления с видами спорта в программе по физической культуре используются спортивные эстафеты, спортивные упражнения и спортивные игровые задания. Для ознакомления с туристическими спортивными упражнениями в программе по физической культуре используются туристические спортивные игры. Содержание программы по физической культуре обеспечивает достаточный объём практико-ориентированных знаний и умений.

В соответствии с ФГОС НОО содержание программы по физической культуре состоит из следующих компонентов:

знания о физической культуре (информационный компонент деятельности);

способы физкультурной деятельности (операциональный компонент деятельности);

физическое совершенствование (мотивационно-процессуальный компонент деятельности), которое подразделяется на физкультурно-оздоровительную и спортивно-оздоровительную деятельность.

Концепция программы по физической культуре основана на следующих принципах:

Принцип систематичности и последовательности предполагает регулярность занятий и систему чередования нагрузок с отдыхом, а также определённую последовательность занятий и взаимосвязь между различными сторонами их содержания. Учебный материал программы по физической культуре должен быть разделён на логически завершённые части, теоретическая база знаний подкрепляется практическими навыками. Особое внимание в программе по физической культуре уделяется повторяемости. Повторяются не только отдельные физические упражнения, но и последовательность их в занятиях. Также повторяется в определённых чертах и последовательность самих занятий на протяжении недельных, месячных и других циклов. Принцип систематичности и последовательности повышает эффективность динамики развития основных физических качеств обучающихся с учётом их сенситивного периода развития: гибкости, координации, быстроты.

Принципы непрерывности и цикличности выражают основные закономерности построения занятий в физическом воспитании. Они обеспечивают преемственность между занятиями, частоту и суммарную протяжённость их во времени. Кроме того, принцип непрерывности тесно связан с принципом системного чередования нагрузок и отдыха. Принцип цикличности заключается в повторяющейся последовательности занятий, что обеспечивает повышение тренированности, улучшает физическую подготовленность обучающегося.

Принцип возрастного соответствия направлений физического воспитания заключается в том, что программа по физической культуре учитывает возрастные и индивидуальные особенности обучающихся, что способствует гармоничному формированию двигательных умений и навыков.

Принцип наглядности предполагает как широкое использование зрительных ощущений, восприятия образов, так и постоянную опору на свидетельства всех других органов чувств, благодаря

которым достигается непосредственный эффект от содержания программы по физической культуре. В процессе физического воспитания наглядность играет особенно важную роль, поскольку деятельность обучающихся носит в основном практический характер и имеет одной из своих специальных задач всестороннее развитие органов чувств.

Принцип доступности и индивидуализации означает требование оптимального соответствия задач, средств и методов физического воспитания возможностям обучающихся. При реализации принципа доступности учитывается готовность обучающихся к освоению материала, выполнению той или иной физической нагрузки и определяется мера доступности задания. Готовность к выполнению заданий зависит от уровня физического и интеллектуального развития, а также от их субъективной установки, выражающейся в преднамеренном, целеустремлённом и волевом поведении обучающихся.

Принцип осознанности и активности предполагает осмысленное отношение обучающихся к выполнению физических упражнений, осознание и последовательность техники выполнения упражнений (комплексов упражнений), техники дыхания, дозированной объёма и интенсивности выполнения упражнений в соответствии с возможностями. Осознавая оздоровительное воздействие физических упражнений на организм, обучающиеся учатся самостоятельно и творчески решать двигательные задачи.

Принцип динамичности выражает общую тенденцию требований, предъявляемых к обучающимся в соответствии с программой по физической культуре, которая заключается в постановке и выполнении всё более трудных новых заданий, в постепенном нарастании объёма и интенсивности и связанных с ними нагрузок. Программой по физической культуре предусмотрено регулярное обновление заданий с общей тенденцией к росту физических нагрузок.

Принцип вариативности предполагает многообразие и гибкость используемых в программе по физической культуре форм, средств и методов обучения в зависимости от физического развития, индивидуальных особенностей и функциональных возможностей обучающихся, которые описаны в программе по физической культуре. Соблюдение этих принципов позволит обучающимся достичь наиболее эффективных результатов.

В основе программы по физической культуре лежит системно - деятельностный подход, целью которого является формирование у обучающихся полного представления о возможностях физической культуры. В содержании программы по физической культуре учитывается взаимосвязь изучаемых явлений и процессов, что позволит успешно достигнуть планируемых результатов - предметных, метапредметных и личностных.

**Цели изучения** учебного предмета «Физическая культура» - формирование разносторонне физически развитой личности, способной активно использовать ценности физической культуры для укрепления и длительного сохранения собственного здоровья, оптимизации трудовой деятельности и организации активного отдыха.

Цели и задачи программы по физической культуре обеспечивают результаты освоения основной образовательной программы начального общего образования по учебному предмету «Физическая культура» в соответствии с ФГОС НОО.

В содержании программы по физической культуре учтены основные направления развития познавательной активности человека, включая знания о природе (медико-биологические основы деятельности), знания о человеке (психолого-педагогические основы деятельности), знания об обществе (историко-социологические основы деятельности).

**Задача** физической культуры состоит в формировании системы физкультурных знаний, жизненно важных прикладных умений и навыков, основанных на физических упражнениях для укрепления здоровья (физического, социального и психологического), освоении упражнений основной гимнастики, плавания как жизненно важных навыков человека, овладение умениями организовывать здоровьесберегающую жизнедеятельность (например, распорядок дня, утренняя гимнастика, гимнастические минутки, подвижные и общеразвивающие игры), умения применять правила безопасности при выполнении физических упражнений и различных форм двигательной деятельности и, как результат, - физическое воспитание, формирование здоровья и здорового образа жизни.

Наряду с этим программа по физической культуре обеспечивает:

единство образовательного пространства на территории Российской Федерации с целью реализации равных возможностей получения качественного начального общего образования;



преимущество основных образовательных программ по физической культуре дошкольного, начального общего и основного общего образования;

возможности формирования индивидуального подхода и различного уровня сложности с учётом образовательных потребностей и способностей обучающихся (включая одарённых детей, детей с ограниченными возможностями здоровья);

государственные гарантии качества начального общего образования, личностного развития обучающихся;

овладение современными технологическими средствами в ходе обучения и в повседневной жизни, освоение цифровых образовательных сред для проверки и приобретения знаний, расширения возможностей личного образовательного маршрута;

формирование у обучающихся знаний о месте физической культуры и спорта в национальной стратегии развития России, их исторической роли, вкладе спортсменов России в мировое спортивное наследие;

освоение обучающимися технологий командной работы на основе личного вклада каждого в решение общих задач, осознания личной ответственности, объективной оценки своих и командных возможностей.

Приоритет индивидуального подхода в обучении позволяет обучающимся осваивать программу по физической культуре в соответствии с возможностями каждого.

Универсальными компетенциями обучающихся на этапе начального образования по программе по физической культуре являются:

умение организовывать собственную деятельность, выбирать и использовать средства физической культуры для достижения цели динамики личного физического развития и физического совершенствования;

умение активно включаться в коллективную деятельность, взаимодействовать со сверстниками в достижении общих целей, проявлять лидерские качества в соревновательной деятельности, работоспособность в учебно-тренировочном процессе, взаимопомощь при изучении и выполнении физических упражнений;

умение доносить информацию в доступной, яркой, эмоциональной форме в процессе общения и взаимодействия со сверстниками и взрослыми людьми, в том числе при передаче информации на заданную тему, по общим сведениям теории физической культуры, методикам выполнения физических упражнений, правилам проведения общеразвивающих подвижных игр и игровых заданий;

умение работать над ошибками, в том числе при выполнении физических упражнений, слышать замечания и рекомендации педагога, концентрироваться при практическом выполнении заданий, ставить перед собой задачи гармоничного физического развития.

В соответствии с учебным планом на изучение предмета «Физическая культура» отводится: в 1 классе - 66 часов (2 часа в неделю), во 2 классе - 68 часов (2 часа в неделю), в 3 классе - 68 часов (2 часа в неделю), в 4 классе - 68 часов (2 часа в неделю).

При планировании учебного материала по программе по физической культуре рекомендуется реализовывать на уроках физической культуры учебный план: для всех классов начального общего образования в объёме не менее 70% учебных часов должно быть отведено на выполнение физических упражнений.

## *2. Содержание обучения*

### **1 класс**

Физическая культура. Культура движения. Гимнастика. Регулярные занятия физической культурой в рамках учебной и внеурочной деятельности. Основные разделы урока.

Исходные положения в физических упражнениях: стойки, упоры, седы, положения лёжа, сидя, у опоры.

Правила поведения на уроках физической культуры. Общие принципы выполнения гимнастических упражнений. Гимнастический шаг. Гимнастический (мягкий) бег. Основные хореографические позиции.

Место для занятий физическими упражнениями. Спортивное оборудование и инвентарь. Одежда для занятий физическими упражнениями. Техника безопасности при выполнении физических упражнений, проведении игр и спортивных эстафет.

Распорядок дня. Личная гигиена. Основные правила личной гигиены.

Самоконтроль. Строевые команды, построение, расчёт.

Физические упражнения.

Упражнения по видам разминки.

Общая разминка. Упражнения общей разминки. Влияние выполнения упражнений общей разминки на подготовку мышц тела к выполнению физических упражнений. Освоение техники выполнения упражнений общей разминки с контролем дыхания: приставные шаги вперёд на полной стопе (гимнастический шаг), шаги с продвижением вперёд на полупальцах и пятках («казачок»), шаги с продвижением вперёд на полупальцах с выпрямленными коленями и в полуприседе («жираф»), шаги с продвижением вперёд, сочетаемые с отведением рук назад на горизонтальном уровне («конькобежец»). Освоение танцевальных позиций у опоры.

Партерная разминка. Освоение техники выполнения упражнений для формирования и развития опорно-двигательного аппарата: упражнения для формирования стопы, укрепления мышц стопы, развития гибкости и подвижности суставов («лягушонок»), упражнения для растяжки задней поверхности мышц бедра и формирования выворотности стоп («крестик»), упражнения для укрепления мышц ног, увеличения подвижности тазобедренных, коленных и голеностопных суставов («велосипед»).

Упражнения для укрепления мышц тела и развития гибкости позвоночника, упражнения для разогревания методом скручивания мышц спины («верёвочка»), упражнения для укрепления мышц спины и увеличения их эластичности («рыбка»), упражнения для развития гибкости позвоночника и плечевого пояса («мост») из положения лёжа.

Подводящие упражнения

Группировка, кувырок в сторону, освоение подводящих упражнений к выполнению продольных и поперечных шпагатов («ящерка»).

Упражнения для развития моторики и координации с гимнастическим предметом.

Удержание скакалки. Вращение кистью руки скакалки, сложенной вчетверо, - перед собой, сложенной вдвое - поочередно в лицевой, боковой плоскостях. Подскоки через скакалку вперёд, назад. Прыжки через скакалку вперёд, назад. Игровые задания со скакалкой.

Удержание гимнастического мяча. Баланс мяча на ладони, передача мяча из руки в руку. Одиночный отбив мяча от пола. Переброска мяча с ладони на тыльную сторону руки и обратно. Перекат мяча по полу, по рукам. Бросок и ловля мяча. Игровые задания с мячом.

Упражнения для развития координации и развития жизненно важных навыков и умений.

Равновесие - колено вперёд попеременно каждой ногой. Равновесие («арабеск») попеременно каждой ногой. Повороты в обе стороны на сорок пять и девяносто градусов. Прыжки толчком с двух ног вперёд, назад, с поворотом на сорок пять и девяносто градусов в обе стороны.

Освоение танцевальных шагов: «буратино», «ковырялочка», «верёвочка».

Бег, сочетаемый с круговыми движениями руками.

Игры и игровые задания, спортивные эстафеты.

Музыкально-сценические игры. Игровые задания. Спортивные эстафеты с мячом, со скакалкой. Спортивные игры с элементами единоборства.

Организующие команды и приёмы.

Освоение универсальных умений при выполнении организующих команд.

## 2 класс

Гармоничное физическое развитие. Контрольные измерения массы и длины своего тела. Осанка. Занятия гимнастикой в Древней Греции. Древние Олимпийские игры. Символ победы на Олимпийских играх. Возрождение Олимпийских игр. Современная история Олимпийских игр. Виды гимнастики в спорте и олимпийские гимнастические виды спорта. Всероссийские и международные соревнования. Календарные соревнования.

Упражнения по видам разминки.

Общая разминка. Упражнения общей разминки. Повторение разученных упражнений. Освоение техники выполнения упражнений общей разминки с контролем дыхания: гимнастический бег вперёд, назад, приставные шаги на полной стопе вперёд с движениями головой в стороны («индюшонок»), шаги в полном приседе («гусиный шаг»), небольшие прыжки в полном приседе («мячик»), шаги с наклоном туловища вперёд до касания грудью бедра («цапля»), приставные шаги в сторону с наклонами («качалка»), наклоны туловища вперёд, попеременно касаясь прямых ног животом, грудью («складочка»).

Партерная разминка. Повторение и освоение новых упражнений основной гимнастики для формирования и развития опорно-двигательного аппарата, включая: упражнения для формирования стопы, укрепления мышц стопы, развития гибкости и подвижности суставов, упражнения для развития эластичности мышц ног и формирования выворотности стоп, упражнения для укрепления мышц ног, рук, упражнения для увеличения подвижности тазобедренных, коленных и голеностопных суставов.

Освоение упражнений для укрепления мышц спины и брюшного пресса («берёзка»), упражнения для укрепления мышц спины («рыбка», «коробочка»), упражнения для укрепления брюшного пресса («уголок»), упражнения для укрепления мышц спины и увеличения их эластичности («киска»), упражнения для развития гибкости: отведение ноги назад стоя на колене (махи назад) поочередно правой и левой ногой, прямые ноги разведены в стороны, наклоны туловища попеременно к каждой ноге, руки вверх, прижаты к ушам («кормысло»), упражнение для укрепления мышц живота, развития координации, укрепления мышц бедер («неваляшка»).

Разминка у опоры. Освоение упражнений для укрепления голеностопных суставов, развития координации и увеличения эластичности мышц: стоя лицом к гимнастической стенке (колени прямые, туловище и голова прямо, плечи опущены, живот и таз подтянуты, руки в опоре на гимнастической стенке на высоте талии, локти вниз), полуприсед (колени вперёд, вместе) - вытянуть колени - подняться на полупальцы - опустить пятки на пол в исходное положение. Наклоны туловища вперёд, назад и в сторону в опоре на полной стопе и на носках. Равновесие «пассе» (в сторону, затем вперёд) в опоре на стопе и на носках. Равновесие с ногой вперёд (горизонтально) и мах вперёд горизонтально. Приставные шаги в сторону и повороты. Прыжки: ноги вместе (с прямыми и с согнутыми коленями), разножка на сорок пять и девяносто градусов (вперёд и в сторону).

Подводящие упражнения, акробатические упражнения.

Освоение упражнений: кувырок вперёд, назад, шпагат, колесо, мост из положения сидя, стоя и вставание из положения мост.

Упражнения для развития моторики и координации с гимнастическим предметом

Удержание скакалки. Вращение кистью руки скакалки, сложенной вдвое, перед собой, ловля скакалки. Высокие прыжки вперёд через скакалку с двойным махом вперёд. Игровые задания со скакалкой.

Бросок мяча в заданную плоскость и ловля мяча. Серия отбивов мяча.

Игровые задания, в том числе с мячом и скакалкой. Спортивные эстафеты с гимнастическим предметом. Спортивные и туристические физические игры и игровые задания.

Комбинации упражнений. Осваиваем соединение изученных упражнений в комбинации.

Пример:

Исходное положение: стоя в VI позиции ног, колени вытянуты, рука с мячом на ладони вперёд (локоть прямой) - бросок мяча в заданную плоскость (на шаг вперёд) - шаг вперёд с поворотом тела на триста шестьдесят градусов - ловля мяча.

Пример:

Исходное положение: сидя в группировке - кувырок вперед-поворот «казак» - подъём - стойка в VI позиции, руки опущены.

Упражнения для развития координации и развития жизненно важных навыков и умений.

Плавательная подготовка.

Правила поведения в бассейне. Упражнения ознакомительного плавания: освоение универсальных умений дыхания в воде. Освоение упражнений для формирования навыков плавания: «поплавок», «морская звезда», «лягушонок», «весёлый дельфин». Освоение спортивных стилей плавания.

Основная гимнастика.

Освоение универсальных умений дыхания во время выполнения гимнастических упражнений.

Освоение техники поворотов в обе стороны на сто восемьдесят и триста шестьдесят градусов на одной ноге (попеременно), техники выполнения серии поворотов колено вперёд, в сторону, поворот «казак», нога вперёд горизонтально. Освоение техники выполнения прыжков толчком с одной ноги вперёд, с поворотом на девяносто и сто восемьдесят градусов в обе стороны.

Освоение танцевальных шагов: шаги с подскоками (вперёд, назад, с поворотом), шаги галопа (в сторону, вперёд), а также в сочетании с различными подскоками, элементы русского танца («припадание»), элементы современного танца.

Освоение упражнений на развитие силы: сгибание и разгибание рук в упоре лёжа на полу.

Игры и игровые задания, спортивные эстафеты.

Ролевые игры и игровые задания с использованием освоенных упражнений и танцевальных шагов. Спортивные эстафеты с мячом, со скакалкой. Спортивные игры. Туристические игры и задания.

Организующие команды и приёмы.

Освоение универсальных умений при выполнении организующих команд и строевых упражнений: построение и перестроение в одну, две шеренги, стоя на месте, повороты направо и налево, передвижение в колонне по одному с равномерной скоростью

### **3 класс**

Нагрузка. Влияние нагрузки на мышцы. Влияние утренней гимнастики и регулярного выполнения физических упражнений на человека. Физические упражнения. Классификация физических упражнений по направлениям. Эффективность развития физических качеств в соответствии с сенситивными периодами развития. Гимнастика и виды гимнастической разминки.

Основные группы мышц человека. Подводящие упражнения к выполнению акробатических упражнений.

Моделирование физической нагрузки при выполнении гимнастических упражнений для развития основных физических качеств.

Освоение навыков по самостоятельному ведению общей, партерной разминки и разминки у опоры в группе.

Освоение и демонстрация приёмов выполнения различных комбинаций гимнастических упражнений с использованием танцевальных шагов, поворотов, прыжков, гимнастических и акробатических упражнений.

Подбор комплекса и демонстрация техники выполнения гимнастических упражнений по преимущественной целевой направленности их использования.

Демонстрация умений построения и перестроения, перемещений различными способами передвижений, включая перекаты, повороты, прыжки, танцевальные шаги.

Организующие команды и приёмы.

Выполнение универсальных умений при выполнении организующих команд и строевых упражнений: построение и перестроение в одну, две шеренги, повороты направо и налево, передвижение в колонне по одному с равномерной скоростью.

Спортивно-оздоровительная деятельность.

Овладение техникой выполнения упражнений основной гимнастики, комплексов гимнастических упражнений, подбор и выполнение комплексов физкультурминуток, утренней гимнастики.

Овладение техникой выполнения упражнений основной гимнастики на развитие отдельных мышечных групп.

Овладение техникой выполнения упражнений основной гимнастики с учётом особенностей режима работы мышц (динамичные, статичные).

Овладение техникой выполнения серии поворотов и прыжков, в том числе с использованием гимнастических предметов.

Демонстрация универсальных умений: выполнение бросков гимнастического мяча в заданную плоскость пространства одной рукой (попеременно), двумя руками, имитация падения в группировке с кувырками, бег (челночный), метание теннисного мяча в заданную цель, прыжки в высоту, в длину, плавание.

Овладение техникой плавания на дистанцию не менее 25 метров (при наличии материально-технической базы).

Освоение правил вида спорта (на выбор), освоение физических упражнений для начальной подготовки по данному виду спорта.

Выполнение заданий в ролевых играх и игровых заданиях.

Овладение техникой выполнения строевого шага и походного шага. Шеренги, перестроения и движение в шеренгах. Повороты на месте и в движении.

Различные групповые выступления, в том числе освоение основных условий участия во флешмобах.

#### **4 класс**

Физическое воспитание и физическое совершенствование. Спорт и гимнастические виды спорта. Принципиальные различия спорта и физической культуры. Ознакомление с видами спорта (на выбор) и правилами проведения соревнований по виду спорта (на выбор).

Освоение методов подбора упражнений для физического совершенствования и эффективного развития физических качеств по индивидуальной образовательной траектории, в том числе для утренней гимнастики, увеличения эффективности развития гибкости, координации. Самостоятельное проведение разминки по её видам.

Освоение методов организации и проведения спортивных эстафет, игр и игровых заданий, принципы проведения эстафет при ролевом участии (капитан команды, участник, судья, организатор). Туристическая игровая и спортивная игровая деятельность. Обеспечение индивидуального и коллективного творчества по созданию эстафет, игровых заданий, флешмоба.

Овладение техникой выполнения простейших форм борьбы. Игровые задания в рамках освоения упражнений единоборств и самообороны.

Освоение навыков туристической деятельности, включая сбор базового снаряжения для туристического похода, составление маршрута на карте с использованием компаса.

Освоение принципов определения максимально допустимой для себя нагрузки (амплитуды движения) при выполнении физического упражнения.

Способы демонстрации результатов освоения программы по физической культуре.

Спортивно-оздоровительная деятельность

Овладение техникой выполнения комбинаций упражнений основной гимнастики с элементами акробатики и танцевальных шагов.

Овладение техникой выполнения гимнастических упражнений для развития силы мышц рук (для удержания собственного веса).

Овладение техникой выполнения гимнастических упражнений для сбалансированности веса и роста; эстетических движений.

Овладение техникой выполнения гимнастических упражнений на укрепление мышц брюшного пресса, спины, мышц груди: «уголок» (усложнённый вариант), упражнение для рук, упражнение «волна» вперёд, назад, упражнение для укрепления мышц спины и увеличения эластичности мышц туловища.

Освоение акробатических упражнений: мост из положения стоя и поднятие из моста, шпагаты: поперечный или продольный, стойка на руках, колесо.

Овладение техникой выполнения гимнастической, строевой и туристической ходьбы и равномерного бега на 60 и 100 м.

Освоение прыжков в длину и высоту с места толчком двумя ногами, в высоту с разбега (при наличии специального спортивного легкоатлетического оборудования).

Овладение одним или более из спортивных стилей плавания на время и дистанцию (на выбор) при наличии материально-технического обеспечения).

Освоение правил вида спорта (на выбор) и освоение физических упражнений для начальной подготовки по данному виду спорта в соответствии со стандартами спортивной подготовки.

Демонстрация универсальных умений: выполнение бросков гимнастического мяча в заданную плоскость пространства одной рукой (попеременно), двумя руками, имитация падения в группировке с кувырками, перемещение на лыжах, бег (челночный), метание теннисного мяча в заданную цель, прыжки в высоту, в длину, плавание.

Выполнение заданий в ролевых, туристических, спортивных играх.

Освоение строевого шага и походного шага. Шеренги, перестроения и движение в шеренгах. Повороты на месте и в движении.

Овладение техникой выполнения групповых гимнастических и спортивных упражнений.

Демонстрация результатов освоения программы по физической культуре.

### ***3. Планируемые результаты освоения программы по физической культуре на уровне начального общего образования.***

#### **ЛИЧНОСТНЫЕ РЕЗУЛЬТАТЫ**

Личностные результаты освоения программы по физической культуре на уровне начального общего образования достигаются в единстве учебной и воспитательной деятельности в соответствии с традиционными российскими социокультурными и духовно-нравственными ценностями, принятыми в обществе правилами и нормами поведения и способствуют процессам самопознания, самовоспитания и саморазвития, формирования внутренней позиции личности.

В результате изучения физической культуры на уровне начального общего образования у обучающегося будут сформированы следующие личностные результаты:

**Патриотическое воспитание:** ценностное отношение к отечественному спортивному, культурному, историческому и научному наследию, понимание значения физической культуры в жизни современного общества, способность владеть достоверной информацией о спортивных достижениях сборных команд по видам спорта на международной спортивной арене, основных мировых и отечественных тенденциях развития физической культуры для блага человека, заинтересованность в научных знаниях о человеке.

**Гражданское воспитание:** представление о социальных нормах и правилах межличностных отношений в коллективе, готовность к разнообразной совместной деятельности при выполнении учебных, познавательных задач, освоение и выполнение физических упражнений, создание учебных проектов, стремление к взаимопониманию и взаимопомощи в процессе этой учебной деятельности, готовность оценивать своё поведение и поступки своих товарищей с позиции нравственных и правовых норм с учётом осознания последствий поступков, оказание посильной помощи и моральной поддержки сверстникам при выполнении учебных заданий, доброжелательное и уважительное отношение при объяснении ошибок и способов их устранения.

**Ценности научного познания:**

знание истории развития представлений о физическом развитии и воспитании человека в российской культурно-педагогической традиции;

познавательные мотивы, направленные на получение новых знаний по физической культуре, необходимых для формирования здоровья и здоровых привычек, физического развития и физического совершенствования;

познавательная и информационная культура, в том числе навыки самостоятельной работы с учебными текстами, справочной литературой, доступными техническими средствами информационных технологий;

интерес к обучению и познанию, любознательность, готовность и способность к самообразованию, исследовательской деятельности, к осознанному выбору направленности и уровня обучения в дальнейшем.

**Формирование культуры здоровья:**

осознание ценности своего здоровья для себя, общества, государства, ответственное отношение к регулярным занятиям физической культурой, в том числе освоению гимнастических упражнений и плавания как важных жизнеобеспечивающих умений, установка на здоровый образ жизни, необходимость

соблюдения правил безопасности при занятиях физической культурой и спортом.

**Экологическое воспитание:**

экологически целесообразное отношение к природе, внимательное отношение к человеку, его потребностям в жизнеобеспечивающих двигательных действиях, ответственное отношение к собственному физическому и психическому здоровью, осознание ценности соблюдения правил безопасного поведения в ситуациях, угрожающих здоровью и жизни людей;

экологическое мышление, умение руководствоваться им в познавательной, коммуникативной и социальной практике.

**МЕТАПРЕДМЕТНЫЕ РЕЗУЛЬТАТЫ**

В результате изучения физической культуры на уровне начального общего образования у обучающегося будут сформированы познавательные универсальные учебные действия, коммуникативные универсальные учебные действия, регулятивные универсальные учебные действия, совместная деятельность.

**Познавательные универсальные учебные действия**

**Базовые логические и исследовательские действия, работа с информацией**

ориентироваться в терминах и понятиях, используемых в физической культуре (в пределах изученного), применять изученную терминологию в своих устных и письменных высказываниях;

выявлять признаки положительного влияния занятий физической культурой на работу организма, сохранение его здоровья и эмоционального благополучия;

моделировать правила безопасного поведения при освоении физических упражнений, плавании;

устанавливать связь между физическими упражнениями и их влиянием на развитие физических качеств;

классифицировать виды физических упражнений в соответствии с определённым классификационным признаком: по признаку исторически сложившихся систем физического воспитания, по преимущественной целевой направленности их использования, преимущественному воздействию на развитие отдельных качеств (способностей) человека;

приводить примеры и осуществлять демонстрацию гимнастических упражнений, навыков плавания, ходьбы на лыжах (при условии наличия снежного покрова), упражнений начальной подготовки по виду спорта (по выбору), туристических физических упражнений;

самостоятельно (или в совместной деятельности) составлять комбинацию упражнений для утренней гимнастики с индивидуальным дозированием физических упражнений;

формировать умение понимать причины успеха/неуспеха учебной деятельности, в том числе для целей эффективного развития физических качеств и способностей в соответствии с сенситивными периодами развития, способности конструктивно находить решение и действовать даже в ситуациях неуспеха;

овладевать базовыми предметными и межпредметными понятиями, отражающими существенные связи и отношения между объектами и процессами, использовать знания и умения в области культуры движения, эстетического восприятия в учебной деятельности иных учебных предметов;

использовать информацию, полученную посредством наблюдений, просмотра видеоматериалов, иллюстраций, для эффективного физического развития, в том числе с использованием гимнастических, игровых, спортивных, туристических физических упражнений;

использовать средства информационно-коммуникационных технологий для решения учебных и практических задач (в том числе Интернет с контролируемым выходом), оценивать объективность информации и возможности её использования для решения конкретных учебных задач.

### **Коммуникативные универсальные учебные действия**

#### **Общение:**

вступать в диалог, задавать собеседнику вопросы, использовать реплики-уточнения и дополнения, формулировать собственное мнение и идеи, аргументированно их излагать, выслушивать разные мнения, учитывать их в диалоге;

описывать влияние физической культуры на здоровье и эмоциональное благополучие человека;

строить гипотезы о возможных отрицательных последствиях нарушения правил при выполнении физических движений, в играх и игровых заданиях, спортивных эстафетах;

организовывать (при содействии взрослого или самостоятельно) игры, спортивные эстафеты, выполнение физических упражнений в коллективе, включая обсуждение цели общей деятельности, распределение ролей, выполнение функциональных обязанностей, осуществление действий для достижения результата;

проявлять интерес к работе товарищей, в доброжелательной форме комментировать и оценивать их достижения, высказывать свои предложения и пожелания, оказывать при необходимости помощь;

продуктивно сотрудничать (общение, взаимодействие) со сверстниками при решении задач выполнения физических упражнений, игровых заданий и игр на уроках, во внеурочной и внешкольной физкультурной деятельности;

конструктивно разрешать конфликты посредством учёта интересов сторон и сотрудничества.

### **Регулятивные универсальные учебные действия**

#### **Самоорганизация и самоконтроль:**

оценивать влияние занятий физической подготовкой на состояние своего организма (снятие утомляемости, улучшение настроения, уменьшение частоты простудных заболеваний);

контролировать состояние организма на уроках физической культуры и в самостоятельной повседневной физической деятельности по показателям частоты пульса и самочувствия;

предусматривать возникновение возможных ситуаций, опасных для здоровья и жизни;  
проявлять волевую саморегуляцию при планировании и выполнении намеченных планов организации своей жизнедеятельности, проявлять стремление к успешной образовательной, в том числе физкультурно-спортивной, деятельности,  
анализировать свои ошибки;

осуществлять информационную, познавательную и практическую деятельность с использованием различных средств информации и коммуникации.

#### ПРЕДМЕТНЫЕ РЕЗУЛЬТАТЫ

Предметные результаты изучения учебного предмета «Физическая культура» отражают опыт обучающихся в физкультурной деятельности.

В составе предметных результатов по освоению обязательного содержания, установленного программой по физической культуре, выделяются: полученные знания, освоенные обучающимися, умения и способы действий, специфические для предметной области «Физическая культура» периода развития начального общего образования, виды деятельности по получению новых знаний, их интерпретации, преобразованию и применению в различных учебных и новых ситуациях.

В состав предметных результатов по освоению обязательного содержания включены физические упражнения:

гимнастические упражнения, характеризующиеся многообразием искусственно созданных движений и действий, эффективность которых оценивается избирательностью воздействия на строение и функции организма, а также правильностью, красотой и координационной сложностью всех движений;

игровые упражнения, состоящие из естественных видов действий (элементарных движений, бега, бросков и других), которые выполняются в разнообразных вариантах в соответствии с изменяющейся игровой ситуацией и оцениваются по эффективности влияния на организм в целом и по конечному результату действия (например, точнее бросить, быстрее добежать, выполнить в соответствии с предлагаемой техникой выполнения или конечным результатом задания);

туристические физические упражнения, включающие ходьбу, бег, прыжки, преодоление препятствий, ходьбу на лыжах, езду на велосипеде, эффективность которых оценивается комплексным воздействием на организм и результативностью преодоления расстояния и препятствий на местности;

спортивные упражнения объединяют ту группу действий, исполнение которых искусственно стандартизировано в соответствии с Единой всесоюзной спортивной классификацией и является предметом специализации для достижения максимальных спортивных результатов. К последней группе в программе по физической культуре условно относятся некоторые физические упражнения первых трёх групп, если им присущи перечисленные признаки (спортивные гимнастические упражнения, спортивные игровые упражнения, спортивные туристические упражнения).

Предметные результаты представлены по годам обучения и отражают сформированность у обучающихся определённых умений.

К концу обучения **в 1 классе** обучающийся получит следующие предметные результаты по отдельным темам программы по физической культуре:

Знания о физической культуре:

различать основные предметные области физической культуры (гимнастика, игры, туризм, спорт);

формулировать правила составления распорядка дня с использованием знаний принципов личной гигиены, требований к одежде и обуви для занятий физическими упражнениями в зале и на улице, иметь представление о здоровом образе жизни, о важности ведения активного образа жизни, формулировать основные правила безопасного поведения в местах занятий физическими упражнениями (в спортивном зале, на спортивной площадке, в бассейне);

формулировать простейшие правила закаливания и организации самостоятельных занятий физическими упражнениями, применять их в повседневной жизни, понимать и раскрывать значение регулярного выполнения гимнастических упражнений для гармоничного развития, описывать формы наблюдения за динамикой развития гибкости и координационных способностей;

иметь представление об основных видах разминки.

Способы физкультурной деятельности.



Самостоятельные занятия общеразвивающими и здоровье формирующими физическими упражнениями:

выбирать гимнастические упражнения для формирования стопы, осанки в положении стоя, сидя и при ходьбе, упражнения для развития гибкости и координации;

составлять и выполнять индивидуальный распорядок дня с включением утренней гимнастики, физкультминуток, выполнения упражнений гимнастики, измерять и демонстрировать в записи индивидуальные показатели длины и массы тела, сравнивать их значения с рекомендуемыми для гармоничного развития значениями.

Самостоятельные развивающие, подвижные игры и спортивные эстафеты, строевые упражнения:

участвовать в спортивных эстафетах, развивающих подвижных играх, в том числе ролевых, с заданиями на выполнение движений под музыку и с использованием танцевальных шагов, выполнять игровые задания для знакомства с видами спорта, плаванием, основами туристической деятельности, общаться и взаимодействовать в игровой деятельности, выполнять команды и строевые упражнения.

Физическое совершенствование.

Физкультурно-оздоровительная деятельность:

осваивать технику выполнения гимнастических упражнений для формирования опорно-двигательного аппарата, включая гимнастический шаг, мягкий бег;

упражнения основной гимнастики на развитие физических качеств (гибкость, координация), эффективность развития которых приходится на период начального общего образования, и развития силы, основанной на удержании собственного веса;

осваивать гимнастические упражнения на развитие моторики, координационно-скоростных способностей, в том числе с использованием гимнастических предметов (скакалка, мяч);

осваивать гимнастические упражнения, направленные на развитие жизненно важных навыков и умений (группировка, кувырки, повороты в обе стороны, равновесие на каждой ноге попеременно, прыжки толчком с двух ног вперёд, назад, с поворотом в обе стороны);

осваивать способы игровой деятельности.

К концу обучения **во 2 классе** обучающийся достигнет следующих предметных результатов по отдельным темам программы по физической культуре:

Знания о физической культуре:

описывать технику выполнения освоенных гимнастических упражнений по видам разминки, отмечать динамику развития личных физических качеств: гибкости, силы, координационно-скоростных способностей;

кратко излагать историю физической культуры, гимнастики, олимпийского движения, некоторых видов спорта, излагать и находить информацию о ГТО, его нормативов, описывать технику удержания на воде и основных общеразвивающих гимнастических упражнений как жизненно важных навыков человека, понимать и раскрывать правила поведения на воде, формулировать правила проведения водных процедур, воздушных и солнечных ванн, гигиенические правила при выполнении физических упражнений, во время купания и занятий плаванием, характеризовать умение плавать.

Способы физкультурной деятельности.

Самостоятельные занятия общеразвивающими и здоровье формирующими физическими упражнениями:

выбирать и составлять комплексы упражнений основной гимнастики для выполнения определённых задач, включая формирование свода стопы, укрепление определённых групп мышц, увеличение подвижности суставов;

использовать технику контроля за соблюдением осанки и правильной постановки стопы при ходьбе, характеризовать основные показатели физических качеств и способностей человека (гибкость, сила, выносливость, координационные и скоростные способности) и перечислять возрастной период для их эффективного развития;

принимать решения в условиях игровой деятельности, оценивать правила безопасности в процессе игры;

знать основные строевые команды.

Самостоятельные наблюдения за физическим развитием и физической подготовленностью:

составлять письменно и выполнять индивидуальный распорядок дня с включением утренней гимнастики, физкультминуток, регулярных упражнений гимнастики, измерять, сравнивать динамику развития физических качеств и способностей: гибкости, координационных способностей, измерять (пальпаторно) частоту сердечных сокращений при выполнении упражнений с различной нагрузкой;

классифицировать виды физических упражнений в соответствии с определённым классификационным признаком: по признаку исторически сложившихся систем физического воспитания, по преимущественной целевой направленности их использования, по преимущественному воздействию на развитие отдельных качеств (способностей) человека.

Самостоятельные развивающие, подвижные игры и спортивные эстафеты, командные перестроения:

участвовать в играх и игровых заданиях, спортивных эстафетах; устанавливать ролевое участие членов команды; выполнять перестроения.

Физическое совершенствование.

Физкультурно-оздоровительная деятельность:

осваивать физические упражнения на развитие гибкости и координационно- скоростных способностей;

осваивать и демонстрировать технику перемещения гимнастическим шагом, мягким бегом вперёд, назад, прыжками, подскоками, галопом;

осваивать и демонстрировать технику выполнения подводящих, гимнастических и акробатических упражнений, танцевальных шагов, работы с гимнастическими предметами для развития моторики, пространственного воображения, меткости, гибкости, координационно- скоростных способностей;

демонстрировать равновесие стоя и в полуприседе на каждой ноге попеременно, прыжки на месте с полуповоротом с прямыми ногами и в группировке (в обе стороны);

осваивать технику плавания одним или несколькими спортивными стилями плавания (при наличии материально-технического обеспечения).

К концу обучения **в 3 классе** обучающийся достигнет следующих предметных результатов по отдельным темам программы по физической культуре:

Знания о физической культуре:

представлять и описывать структуру спортивного движения в нашей стране, формулировать отличие задач физической культуры от задач спорта;

выполнять задания на составление комплексов физических упражнений по преимущественной целевой направленности их использования, находить и представлять материал по заданной теме, объяснять связь физических упражнений для формирования и укрепления здоровья, развития памяти, разговорной речи, мышления;

представлять и описывать общее строение человека, называть основные части костного скелета человека и основные группы мышц;

описывать технику выполнения освоенных физических упражнений;

формулировать основные правила безопасного поведения на занятиях по физической культуре;

находить информацию о возрастных периодах, когда эффективно развивается каждое из следующих физических качеств: гибкость, координация, быстрота, сила, выносливость;

различать упражнения по воздействию на развитие основных физических качеств и способностей человека;

различать упражнения на развитие моторики;

объяснять технику дыхания под водой, технику удержания тела на воде;

формулировать основные правила выполнения спортивных упражнений (по виду спорта на выбор);

выявлять характерные ошибки при выполнении физических упражнений.

Способы физкультурной деятельности.

Самостоятельные занятия общеразвивающими и здоровье формирующими физическими упражнениями:

самостоятельно проводить разминку по её видам: общую, партерную, разминку у опоры, характеризовать комплексы гимнастических упражнений по целевому назначению;

организовывать проведение игр, игровых заданий и спортивных эстафет (на выбор).

Самостоятельные наблюдения за физическим развитием и физической подготовленностью:  
определять максимально допустимую для себя нагрузку (амплитуду движения) при выполнении физического упражнения, оценивать и объяснять меру воздействия того или иного упражнения (по заданию) на основные физические качества и способности;  
проводить наблюдения за своим дыханием при выполнении упражнений основной гимнастики.

Самостоятельные развивающие, подвижные игры и спортивные эстафеты:  
составлять, организовывать и проводить игры и игровые задания;  
выполнять ролевые задания при проведении спортивных эстафет с гимнастическим предметом/без гимнастического предмета (организатор эстафеты, главный судья, капитан, член команды).

Физическое совершенствование.

Физкультурно-оздоровительная деятельность:

осваивать и выполнять технику разучиваемых физических упражнений и комбинаций гимнастических упражнений с использованием в том числе танцевальных шагов, поворотов, прыжков;

осваивать и выполнять технику спортивного плавания стилями (на выбор): брасс, кроль на спине, кроль;

осваивать технику выполнения комплексов гимнастических упражнений для развития гибкости, координационно-скоростных способностей;

осваивать универсальные умения при выполнении организующих упражнений и жизненно важных навыков двигательной деятельности человека, такие как: построение и перестроение, перемещения различными способами передвижения, группировка, перекаты, повороты, прыжки, удержание на воде, дыхание под водой и другие;

проявлять физические качества: гибкость, координацию - и демонстрировать динамику их развития;

осваивать универсальные умения по самостоятельному выполнению упражнений в оздоровительных формах занятий;

осваивать строевой и походный шаг.

Спортивно-оздоровительная деятельность:

осваивать и демонстрировать технику стилей спортивного плавания (брасс, кроль) с динамикой улучшения показателей скорости при плавании на определённое расстояние;

осваивать комплексы гимнастических упражнений и упражнений акробатики с использованием и без использования гимнастических предметов (мяч, скакалка);

осваивать универсальные умения прыжков, поворотов, равновесий, включая: серию поворотов и прыжков на девяносто и сто восемьдесят градусов, прыжки с толчком одной ногой, обеими ногами с прямыми и согнутыми коленями, прямо и с полуповоротом, с места и с разбега, прыжки и подскоки через вращающуюся скакалку;

осваивать универсальные умения ходьбы на лыжах (при возможных погодных условиях), бега на скорость, метания теннисного мяча в заданную цель, прыжков в высоту через планку, прыжков в длину и иное;

осваивать универсальные умения при выполнении специальных физических упражнений, входящих в программу начальной подготовки по виду спорта (по выбору).

К концу обучения в 4 классе обучающийся достигнет следующих предметных результатов по отдельным темам программы по физической культуре:

Знания о физической культуре:

определять и кратко характеризовать физическую культуру, её роль в общей культуре человека, пересказывать тексты по истории физической культуры, олимпизма, понимать и раскрывать связь физической культуры с трудовой и военной деятельностью;

называть направления физической культуры в классификации физических упражнений по признаку исторически сложившихся систем физического воспитания;

понимать и перечислять физические упражнения в классификации по преимущественной целевой направленности;

формулировать основные задачи физической культуры, объяснять отличия задач физической культуры от задач спорта;

характеризовать туристическую деятельность, её место в классификации физических упражнений по признаку исторически сложившихся систем физического воспитания и отмечать роль туристической деятельности

в ориентировании на местности и жизнеобеспечении в трудных ситуациях;

давать основные определения по организации строевых упражнений: строй, фланг, фронт, интервал, дистанция, направляющий, замыкающий, шеренга, колонна;

знать строевые команды;

знать и применять методику определения результатов развития физических качеств и способностей: гибкости, координационно-скоростных способностей;

определять ситуации, требующие применения правил предупреждения травматизма;

определять состав спортивной одежды в зависимости от погодных условий и условий занятий;

различать гимнастические упражнения по воздействию на развитие физических качеств (сила, быстрота, координация, гибкость).

Способы физкультурной деятельности:

составлять индивидуальный режим дня, вести дневник наблюдений за своим физическим развитием, в том числе оценивая своё состояние после закалывающих процедур;

измерять показатели развития физических качеств и способностей по методикам программы по физической культуре (гибкость, координационно-скоростные способности);

объяснять технику разученных гимнастических упражнений и специальных физических упражнений по виду спорта (по выбору);

общаться и взаимодействовать в игровой деятельности;

моделировать комплексы упражнений по заданной цели: на развитие гибкости, координации, быстроты, моторики, улучшение подвижности суставов, увеличение эластичности мышц, формирование стопы и осанки, развитие меткости и другие;

составлять, организовывать и проводить подвижные игры с элементами соревновательной деятельности.

Физическое совершенствование

Физкультурно-оздоровительная деятельность:

осваивать универсальные умения по самостоятельному выполнению упражнений в оздоровительных формах занятий (гимнастические минутки, утренняя гимнастика, учебно-тренировочный процесс);

моделировать физические нагрузки для развития основных физических качеств и способностей в зависимости от уровня физической подготовленности и эффективности динамики развития физических качеств и способностей;

осваивать универсальные умения по контролю за величиной физической нагрузки при выполнении упражнений на развитие физических качеств по частоте сердечных сокращений;

осваивать навыки по самостоятельному выполнению гимнастических упражнений при различных видах разминки: общей, партерной, разминки у опоры - в целях обеспечения нагрузки на группы мышц в различных положениях (в движении, лёжа, сидя, стоя);

принимать на себя ответственность за результаты эффективного развития собственных физических качеств.

Спортивно-оздоровительная деятельность:

осваивать и показывать универсальные умения при выполнении организующих упражнений;

осваивать технику выполнения спортивных упражнений;

осваивать универсальные умения по взаимодействию в парах и группах при разучивании специальных физических упражнений;

проявлять физические качества гибкости, координации и быстроты при выполнении специальных физических упражнений и упражнений основной гимнастики;

выявлять характерные ошибки при выполнении гимнастических упражнений и техники плавания;

различать, выполнять и озвучивать строевые команды;

осваивать универсальные умения по взаимодействию в группах при разучивании и выполнении физических упражнений;

осваивать и демонстрировать технику различных стилей плавания (на выбор), выполнять плавание на скорость;

описывать и демонстрировать правила соревновательной деятельности по виду спорта (на выбор);

соблюдать правила техники безопасности при занятиях физической культурой и спортом;

демонстрировать технику удержания гимнастических предметов (мяч, скакалка) при передаче, броске, ловле, вращении, перекатах;

демонстрировать технику выполнения равновесий, поворотов, прыжков толчком с одной ноги (попеременно), на месте и с разбега;

осваивать технику выполнения акробатических упражнений (кувырок, колесо, шпагат/полушпагат, мост из различных положений по выбору, стойка на руках);

осваивать технику танцевальных шагов, выполняемых индивидуально, парами, в группах;

моделировать комплексы упражнений общей гимнастики по видам разминки (общая, партерная, у опоры);

осваивать универсальные умения в самостоятельной организации и проведении подвижных игр, игровых заданий, спортивных эстафет;

осваивать универсальные умения управлять эмоциями в процессе учебной и игровой деятельности;

осваивать технические действия из спортивных игр.

#### 4. Тематическое планирование

#### 1 класс

№ п/п	Наименование разделов и тем учебного предмета	Кол-во часов	Программное содержание	Основные виды деятельности обучающихся
<b>Раздел 1. Знания о физической культуре</b>				
1.1	Знания о физической культуре	2	Понятие «физическая культура» как занятия физическими упражнениями и спортом по укреплению здоровья, физическому развитию и физической подготовке. Связь физических упражнений с движениями животных и трудовыми действиями древних людей	Обсуждают рассказ учителя о видах спорта и занятиях физическими упражнениями, которым обучают школьников на уроках физической культуры, рассказывают об известных видах спорта и проводят примеры упражнений, которые умеют выполнять. Проводят наблюдение за передвижениями животных и выделяют общие признаки с передвижениями человека. Проводят сравнение между современными физическими упражнениями и трудовыми действиями древних охотников, устанавливают возможную связь между ними

Итого по разделу		2		
<b>Раздел 2. Способы самостоятельной деятельности</b>				
2.1	Режим дня дошкольника	1	Режим дня и правила его составления и соблюдения	Обсуждают предназначение режима дня, определяют основные дневные мероприятия первоклассника и распределяют их по часам с утра до вечера.  Знакомятся с таблицей режима дня и правилами её оформления, уточняют индивидуальные мероприятия и заполняют таблицу (по образцу, с помощью родителей)
Итого по разделу		1		
<b>ФИЗИЧЕСКОЕ СОВЕРШЕНСТВОВАНИЕ</b>				
<b>Раздел 1. Оздоровительная физическая культура</b>				
1.1	Гигиена человека	1	Гигиена человека и требования к проведению гигиенических процедур	Знакомятся с понятием «личная гигиена», обсуждают положительную связь личной гигиены с состоянием здоровья человека. Знакомятся с гигиеническими процедурами и правилами их выполнения, устанавливают время их проведения в режиме дня
1.2	Осанка человека	1	Осанка и комплексы упражнений для правильного её развития	Знакомятся с понятием «осанка человека», правильной и неправильной формой осанки, обсуждают её отличительные признаки. Знакомятся с возможными причинами нарушения осанки и способами её профилактики. Определяют целесообразность использования физических упражнений для профилактики нарушения осанки.  Разучивают упражнения для профилактики нарушения осанки (упражнения для формирования навыка прямохождения и упражнения для развития силы отдельных мышечных групп)

1.3	Утренняя зарядка и физкультминутки в режиме дня школьника	1	Физические упражнения для физкультминуток и утренней зарядки	<p>Обсуждают рассказ учителя о физкультминутке как комплексе физических упражнений, её предназначении в учебной деятельности учащихся младшего школьного возраста.</p> <p>Устанавливают положительную связь между физкультминутками и предупреждением утомления во время учебной деятельности, приводят примеры её планирования в режиме учебного дня.</p> <p>Разучивают комплексы физкультминуток в положении сидя и стоя на месте (упражнения на усиление активности дыхания, кровообращения и внимания; профилактики утомления мышц пальцев рук и спины). Обсуждают рассказ учителя о пользе утренней зарядки, правилах выполнения, входящих в неё упражнений.</p> <p>Уточняют название упражнений и последовательность их выполнения в комплексе.</p> <p>Разучивают комплекс утренней зарядки, контролируют правильность и последовательность выполнения входящих в него упражнений (упражнения для усиления дыхания и работы сердца; для мышц рук, туловища, спины, живота и ног; дыхательные упражнения для восстановления организма)</p>
Итого по разделу		3		

## **Раздел 2. Спортивно-оздоровительная физическая культура**

2.1	Гимнастика с основами акробатики	18	Правила поведения на уроках физической культуры, подбора одежды для занятий в спортивном зале и на открытом воздухе. Гимнастика с основами акробатики.	<p>Знакомятся с правилами поведения на уроках физической культуры, требованиями к обязательному их соблюдению.</p> <p>Знакомятся с формой одежды для занятий физической культурой в спортивном зале и в домашних</p>
-----	----------------------------------	----	--	--

			<p>Исходные положения в физических упражнениях: стойки, упоры, седы, положения лёжа. Строевые упражнения: построение и перестроение в одну и две шеренги, стоя на месте, повороты направо и налево, передвижение в колонне по одному с равномерной скоростью.</p> <p>Гимнастические упражнения: стилизованные способы передвижения ходьбой и бегом, упражнения с гимнастическим мячом и гимнастической скакалкой, стилизованные гимнастические прыжки.</p> <p>Акробатические упражнения: подъём туловища из положения лёжа на спине и животе, подъём ног из положения лёжа на животе, сгибание рук в положении упор лёжа, прыжки в группировке, толчком двумя ногами, прыжки в упоре на руки, толчком двумя ногами</p>	<p>условиях, во время прогулок на открытом воздухе.</p> <p>Знакомятся с понятием «исходное положение» и значением исходного положения для последующего выполнения упражнения.</p> <p>Наблюдают образец техники учителя, уточняют требования к выполнению отдельных исходных положений.</p> <p>Разучивают основные исходные положения для выполнения гимнастических упражнений, их названия и требования к выполнению (стойки; упоры; седы, положения лёжа). Наблюдают и анализируют образец техники учителя, уточняют выполнение отдельных технических элементов.</p> <p>Разучивают способы построения стоя на месте (шеренга, колонна по одному, две шеренги, колонна по одному и по два).</p> <p>Разучивают повороты, стоя на месте (вправо, влево).</p> <p>Разучивают передвижение ходьбой в колонне по одному с равномерной скоростью.</p> <p>Наблюдают и анализируют образцы техники гимнастических упражнений учителя, уточняют выполнение отдельных элементов.</p> <p>Разучивают стилизованные передвижения (гимнастический шаг; гимнастический бег; чередование гимнастической ходьбы с гимнастическим бегом).</p> <p>Разучивают упражнения с гимнастическим мячом (подбрасывание одной рукой и двумя руками; перекладывание с одной руки на другую; прокатывание под ногами; поднимание ногами из положения лёжа на полу).</p> <p>Разучивают упражнения со</p>
--	--	--	--	---



				<p>скакалкой (перешагивание и перепрыгивание через скакалку, лежащую на полу; поочерёдное и последовательное вращение сложенной вдвое скакалкой одной рукой с правого и левого бока, двумя руками с правого и левого бока, перед собой).</p> <p>Разучивают упражнения в гимнастических прыжках (прыжки в высоту с разведением рук и ног в сторону; с приземлением в полуприседе; с поворотом в правую и левую сторону).</p> <p>Наблюдают и анализируют образцы техники учителя, контролируют её выполнение другими учащимися, помогают им исправлять ошибки. Обучаются подъёму туловища из положения лёжа на спине и животе. Обучаются подъёму ног из положения лёжа на животе. Обучаются сгибанию рук в положении упор лёжа. Разучивают прыжки в группировке, толчком двумя ногами. Разучивают прыжки в упоре на руках, толчком двумя ногами</p>
2.2	Лыжная подготовка	12	<p>Переноска лыж к месту занятия. Основная стойка лыжника. Передвижение на лыжах ступающим шагом (без палок). Передвижение на лыжах скользящим шагом (без палок)</p>	<p>По образцу учителя разучивают выполнение строевых команд: «Лыжи на плечо!»; «Лыжи под руку!»; «Лыжи к ноге!», стоя на месте в одну шеренгу.</p> <p>Разучивают способы передвижения в колонне по два с лыжами в руках. Наблюдают и анализируют образец техники передвижения на лыжах учителя ступающим шагом, уточняют отдельные её элементы. Разучивают имитационные упражнения техники передвижения на лыжах ступающим шагом, контролируют отдельные её</p>

				<p>элементы.</p> <p>разучивают и совершенствуют технику ступающего шага во время передвижения по учебной дистанции.</p> <p>Наблюдают и анализируют образец техники передвижения на лыжах учителя скользящим шагом, уточняют отдельные её элементы, сравнивают с техникой ступающего шага, выделяют отличительные признаки. Разучивают имитационные упражнения техники передвижения на лыжах скользящим шагом без лыж, контролируют отдельные её элементы (по фазам движения и в полной координации).</p> <p>Разучивают технику передвижения скользящим шагом в полной координации и совершенствуют её во время прохождения учебной дистанции</p>
2.3	Лёгкая атлетика	18	<p>Равномерная ходьба и равномерный бег. Прыжки в длину и высоту с места толчком двумя ногами, в высоту с прямого разбега</p>	<p>Обучаются равномерной ходьбе в колонне по одному с использованием лидера (передвижение учителя).</p> <p>Обучаются равномерной ходьбе в колонне по одному с изменением скорости передвижения с использованием метронома.</p> <p>Обучаются равномерной ходьбе в колонне по одному с изменением скорости передвижения (по команде).</p> <p>Обучаются равномерному бегу в колонне по одному с невысокой скоростью с использованием лидера (передвижение учителя).</p> <p>Обучаются равномерному бегу в колонне по одному с невысокой скоростью. Обучаются равномерному бегу в колонне по одному с разной скоростью передвижения с использованием лидера.</p> <p>Обучаются равномерному бегу в</p>

				<p>колонне по одному с разной скоростью передвижения (по команде).</p> <p>Обучаются равномерному бегу в колонне по одному в чередовании с равномерной ходьбой (по команде).</p> <p>Знакомятся с образцом прыжка учителя и правилами его выполнения (расположение у стартовой линии, принятие исходного положения перед прыжком; выполнение приземления после фазы полёта; измерение результата после приземления).</p> <p>Разучивают одновременное отталкивание двумя ногами (прыжки вверх из полуприседа на месте; с поворотом в правую и левую сторону).</p> <p>Обучаются приземлению после спрыгивания с горки матов.</p> <p>Обучаются прыжку в длину с места в полной координации.</p> <p>Наблюдают выполнение образца техники прыжка в высоту с прямого разбега, анализируют основные его фазы (разбег, отталкивание, полёт, приземление).</p> <p>Разучивают фазу приземления (после прыжка вверх толчком двумя ногами; после прыжка вверх-вперёд толчком двумя ногами с невысокой площадки).</p> <p>Разучивают фазу отталкивания (прыжки на одной ноге по разметкам, многоскоки, прыжки толчком одной ногой вперёд-вверх с места и с разбега с приземлением).</p> <p>Разучивают фазы разбега (бег по разметкам с ускорением; бег с ускорением и последующим отталкиванием).</p> <p>Разучивают выполнение прыжка в длину с места, толчком двумя в</p>
--	--	--	--	--

				полной координации
2.4	Подвижные и спортивные игры	19	Считалки для самостоятельной организации подвижных игр	Разучивают считалки для проведения совместных подвижных игр; используют их при распределении игровых ролей среди играющих. Разучивают игровые действия и правила подвижных игр, обучаются способам организации и подготовки игровых площадок. Обучаются самостоятельной организации и проведению подвижных игр (по учебным группам). Играют в разученные подвижные игры
Итого по разделу		67		
<b>Раздел 3. Прикладно-ориентированная физическая культура</b>				
3.1	Подготовка к выполнению нормативных требований комплекса ГТО	26	Развитие основных физических качеств средствами спортивных и подвижных игр. Подготовка к выполнению нормативных требований комплекса ГТО	Демонстрация прироста показателей физических качеств к нормативным требованиям комплекса ГТО
Итого по разделу		26		
ОБЩЕЕ КОЛИЧЕСТВО ЧАСОВ ПО ПРОГРАММЕ		99		

## 2 класс

№ п/п	Наименование разделов и тем учебного предмета	Кол-во часов	Программное содержание	Основные виды деятельности обучающихся
<b>Раздел 1. Знания о физической культуре</b>				
1.1	Знания о физической культуре	5	Гармоничное физическое развитие. Контрольные измерения массы и длины своего тела. Осанка.  Занятия гимнастикой в	Находить необходимую информацию по темам.  Объяснять связь массы и длины

			<p>Древней Греции. Древние Олимпийские игры. Символ победы на Олимпийских играх. Возрождение Олимпийских игр. Современная история Олимпийских игр. Виды гимнастики в спорте и олимпийские гимнастические виды спорта.</p> <p>Всероссийские и международные соревнования. Календарные соревнования.</p> <p>Эстетические развитие. Упражнения по видам разминки. Танцевальные шаги. Музыкально-сценические игры.</p>	<p>тела для гармоничного физического развития. Характеризовать показатели физического развития. Уметь определять правильную осанку. Понимать и раскрывать связь правильной осанки и развития здорового организма. Составлять комплексы упражнений для формирования правильной осанки.</p> <p>Пересказывать тексты по истории и современности олимпийского движения.</p> <p>Объяснять структуру российского спортивного движения. Характеризовать систему проведения соревнований в России и мире.</p> <p>Подбирать упражнения основной гимнастики для использования передачи образа движением. Различать манеру выполнения танцевальных шагов русских народных</p>
--	--	--	--	--

				танцев. Подбирать музыкальные фрагменты для передачи образа движением в музыкально-сценических играх
1.2	Основы навыков плавания	4	Плавание. Правила поведения в бассейне. Элементы плавания	Знать и объяснять правила поведения в бассейне. Знать общую информацию по плаванию. Осваивать элементы плавания. Уметь отмечать характерные ошибки при освоении основных элементов плавания
Итого по разделу		9		
<b>Раздел 2. Способы физкультурной деятельности</b>				
2.1	Самостоятельные занятия общеразвивающими и здоровьесформирующими физическими упражнениями	5	Гармоничное развитие. Осанка. Физическая нагрузка. Жизненно важные навыки и умения. Оценка динамики развития физических качеств	Уметь измерять массу и длину тела. Составлять комплексы упражнений для формирования правильной осанки. Вести дневник наблюдения за динамикой развития гибкости и координации, изменениями длины и массы тела. Анализировать полученные результаты наблюдений. Различать упражнения по воздействию на

				<p>развитие основных физических качеств (гибкость, координация, быстрота, сила).  Отбирать и составлять упражнения основной гимнастики для тренировки отдельных мышц, физических качеств и способностей.  Организовывать регулярное повторение освоенных гимнастических упражнений.  Выполнять простейшие закаливающие процедуры, оздоровительные занятия в режиме дня, комплексы упражнений для формирования стопы и осанки, развития мышц и основных физических качеств: гибкости, координации.  Оценивать своё состояние (ощущения) после выполнения комплексов упражнений, закаливающих процедур</p>
2.2	Самостоятельные развивающие подвижные игры и спортивные эстафеты, строевые расчёты и упражнения	4	Игры и эстафеты, их правила. Ролевое взаимодействие	<p>Составлять правила новых игр и эстафет, вносить предложения по изменению существующих правил.  Проводить общеразвивающие, ролевые, спортивные, туристические игры и игровые задания; спортивные эстафеты с</p>

				<p>элементами соревновательной деятельности.</p> <p>Выполнять ролевые действия при участии в игровой деятельности (тренер, судья, учитель, участник, капитан команды и т. д.).</p> <p>Выполнять самостоятельно действия на строевые команды «Напра-во!», «Нале-во!», «Кру-гом!»</p>
Итого по разделу		9		
<b>ФИЗИЧЕСКОЕ СОВЕРШЕНСТВОВАНИЕ</b>				
<b>Раздел 3. Физкультурно-оздоровительная деятельность</b>				
3.1	Овладение техникой выполнения упражнений основной гимнастики	48	<p>Гимнастические упражнения по видам разминки.</p> <p>Общая разминка.</p> <p>Партерная разминка.</p> <p>Разминка у опоры.</p> <p>Основная гимнастика.</p> <p>Подводящие упражнения, акробатические упражнения.</p> <p>Основная гимнастика.</p> <p>Упражнения для развития моторики и координации с гимнастическим предметом.</p> <p>Основная гимнастика.</p>	<p>Совершенствовать выполнение упражнений.</p> <p><i>Общая разминка</i></p> <p>Овладевать техникой выполнения новых упражнений общей разминки с контролем дыхания: гимнастический бег вперёд, назад; приставные шаги на полной стопе вперёд с движениями головой в стороны («индюшонок»); шаги в полном приседе («гусиный шаг»); небольшие прыжки в полном приседе («мячик»); шаги с наклоном туловища вперёд до касания грудью бедра («цапля»); приставные шаги в сторону с наклонами («качалка»); наклоны</p>



			<p>Комбинации упражнений</p>	<p>туловища вперёд, попеременно касаясь прямых ног животом, грудью («складочка»).</p> <p><i>Партнерная разминка</i>  Овладевать техникой выполнения упражнений для укрепления мышц спины и брюшного пресса («берёзка»); упражнения для укрепления мышц спины («рыбка», «коробочка»); упражнения для укрепления брюшного пресса («уголок»); упражнения для укрепления мышц спины и увеличения их эластичности («киска»); упражнения для развития гибкости: отведение ноги назад стоя на колене (махи назад) поочередно правой и левой ногой; прямые ноги разведены в стороны, наклоны туловища попеременно к каждой ноге, руки вверх, прижаты к ушам («коромысло»); упражнение для укрепления мышц живота, развития координации, укрепления мышц бёдер («неваляшка»).</p> <p><i>Разминка у опоры</i>  Овладевать техникой выполнения упражнений для укрепления голеностопных суставов, развития</p>
--	--	--	------------------------------	--

				<p>координации и увеличения эластичности мышц: стоя лицом к гимнастической стенке (колени прямые, туловище и голова прямо, плечи опущены, живот и таз подтянуты, руки в опоре на гимнастической стенке на высоте талии, локти вниз) полуприсед (колени вперёд, вместе) – вытянуть колени – подняться на полупальцы – опустить пятки на пол в исходное положение. Наклоны туловища вперёд, назад и в сторону в опоре на полной стопе и на носках. Равновесие «пассе» (в сторону, затем вперёд) в опоре на стопе и на носках. Равновесие с ногой вперёд (горизонтально) и мах вперёд горизонтально. Приставные шаги в сторону и повороты. Прыжки: ноги вместе (с прямыми и с согнутыми коленями), разножка на сорок пять и девяносто градусов (вперёд и в сторону)</p> <p>Овладевать техникой выполнения подводящих и акробатических</p>
--	--	--	--	--

				<p>упражнений: кувырок вперед, назад; шпагат, колесо, мост из положения сидя, стоя и вставание из положения мост.</p> <p>Овладевать техникой выполнения упражнений с гимнастическим предметом скакалка. Вращение скакалки, сложенной вдвое, кистью руки, бросок и ловля скакалки.</p> <p>Высокие прыжки вперед через скакалку с двойным махом вперед.</p> <p>Бросок мяча в заданную плоскость и ловля мяча.</p> <p>Серия отбивов мяча.</p> <p>Осваивать принципы соединения упражнений в комбинации.</p> <p>Овладевать техникой выполнения упражнений в комбинациях.</p>
3.2	Игры и игровые задания	10	<p>Общеразвивающие, ролевые, спортивные, туристические игры и игровые задания.</p> <p>Спортивные эстафеты с элементами соревновательной деятельности</p>	<p>Осваивать взаимодействие общеразвивающих, ролевых, спортивных, туристических игр и игровых заданий; спортивных эстафет с элементами соревновательной</p>

				<p>деятельности, в т. ч. спортивных эстафет с мячом, со скакалкой. Участвовать в играх, выполнять игровые задания</p>
3.3	Организующие команды и приёмы	2	Техника выполнения действий при строевых командах	<p>Овладевать техникой выполнения действий при строевых командах «По порядку рассчитайсь!», «На первый–третий рассчитайсь!», «В одну шеренгу – стройся!», «В две шеренги – стройся!», «Напра-во!», «Нале-во!», «Кру-гом!»</p>
Итого по разделу		60		
<b>Раздел 4. Спортивно-оздоровительная деятельность</b>				
4.1	Освоение упражнений для развития координации и развития жизненно важных навыков и умений	24	<p>Основная гимнастика. Акробатика. Работа с гимнастическим предметом. Основы навыков плавания</p>	<p>Овладевать техникой выполнения упражнений для развития жизненно важных навыков и умений: группировка, кувырок, прыжки, повороты, равновесие, бросок и ловля гимнастического предмета. Осваивать плавательную подготовку (при наличии материально-технического оснащения). Осваивать упражнения ознакомительного</p>

				<p>плавания – универсальных умений дыхания в воде.</p> <p>Овладевать техникой выполнения упражнений для формирования навыков плавания: «поплавков», «морская звезда», «лягушонок», «весёлый дельфин».</p> <p>Осваивать спортивные стили плавания</p>
Итого по разделу		24		
ОБЩЕЕ КОЛИЧЕСТВО ЧАСОВ ПО ПРОГРАММЕ		102		

### 3 класс

№ п/п	Наименование разделов и тем учебного предмета	Количество часов	Программное содержание	Основные виды деятельности обучающихся
<b>Раздел 1. Знания о физической культуре</b>				
1.1	Знания о физической культуре	5	<p>Нагрузка. Влияние нагрузки на мышцы. Влияние утренней гимнастики и регулярного выполнения физических упражнений с постепенным увеличением нагрузки на человека.</p> <p>Физические упражнения. Классификация физических упражнений по направлениям.</p> <p>Эффективность развития физических качеств в соответствии с возрастными периодами развития.</p> <p>Гимнастика. Подводящие упражнения.</p>	<p>Находить необходимую информацию по темам.</p> <p>Объяснять влияние нагрузки на мышцы.</p> <p>Понимать и раскрывать связь между выполнением физических упражнений и гармоничным физическим, интеллектуальным и эстетическим развитием.</p> <p>Понимать и раскрывать смысл и необходимость</p>

			Характеристика подводящих упражнений	<p>классификации физических упражнений.</p> <p>Уметь определять физические упражнения в классификации по признаку исторически сложившихся систем физического воспитания. Характеризовать гимнастику в классификации по признаку исторически сложившихся систем физического воспитания и давать оценку её эффективности воздействия на строение и функции организма.</p> <p>Уметь характеризовать подводящие упражнения и их значение. Уметь подбирать комплекс и объяснять технику выполнения гимнастических упражнений по преимущественной целевой направленности их использования</p>
1.2	Основы плавания	навыков	4	<p>Плавание. Правила дыхания в воде при плавании, техника выполнения согласования двигательных действий при плавании</p> <p>Знать и уметь представлять на суше правила дыхания в воде при плавании. Знать основные правила плавания – правильное дыхание, согласование работы ног и дыхания, согласование работы рук, координация всех частей тела.</p> <p>Знать и уметь описывать технику выполнения спортивных стилей</p>

				плавания
Итого по разделу		9		
<b>Раздел 2. Способы физкультурной деятельности</b>				
2.1	Самостоятельные занятия общеразвивающими и здоровьесформирующими физическими упражнениями	6	Партерная разминка. Разминка у опоры. Элементы танцевальных движений. Моделирование физической нагрузки. Освоение навыков плавания	Составлять правила новых игр и эстафет, вносить предложения по изменению существующих правил. Проводить общеразвивающие, ролевые, спортивные, туристические игры и игровые задания; спортивные эстафеты с элементами соревновательной деятельности. Выполнять ролевые действия при участии в игровой деятельности (тренер, судья, учитель, участник, капитан команды и т. д.). Осваивать и демонстрировать приёмы выполнения различных комбинаций гимнастических упражнений с использованием танцевальных шагов, поворотов, прыжков, гимнастических и акробатических упражнений. Подбирать комплексы и демонстрировать технику выполнения гимнастических упражнений по преимущественной целевой направленности

				их использования. Имитировать упражнения на суше для подготовки к освоению плавания: бег на месте, ноги не отрываются от пола, маленький диапазон движений; в положении сидя – интенсивные махи ногами, имитация плавания
2.2	Самостоятельные развивающие подвижные игры и спортивные эстафеты, строевые упражнения	3	Игровая деятельность с ролевым участием. Правила безопасности при выполнении спортивных эстафет и игровых заданий. Организующие команды	Составлять правила новых игр и эстафет, вносить предложения по изменению существующих правил. Проводить общеразвивающие, ролевые, спортивные, туристические игры и игровые задания; спортивные эстафеты с элементами соревновательной деятельности. Выполнять ролевые действия при участии в игровой деятельности (тренер, судья, учитель, участник, капитан команды и т. д.). Проявлять самостоятельность в организации игр (спортивных эстафет) и игровых заданий. Проявлять коммуникативные качества, демонстрировать стремление к победе, уважительно относиться к соперникам.



				<p>Устанавливать ролевое участие членов команды.</p> <p>Принимать адекватные решения в условиях игровой и спортивной деятельности. Оценивать правила безопасности в процессе выполняемой игры (эстафеты). Выполнять организующие команды для строевых упражнений: построение и перестроение в одну, две шеренги; повороты направо и налево; передвижение в колонне по одному с равномерной скоростью</p>
Итого по разделу		9		
<b>ФИЗИЧЕСКОЕ СОВЕРШЕНСТВОВАНИЕ</b>				
<b>Раздел 3. Физкультурно-оздоровительная деятельность</b>				
3.1	Освоение специальных упражнений основной гимнастики	38	<p>Основная гимнастика. Комплексы упражнений для целевого назначения. Универсальные умения в оздоровительных формах занятий.</p> <p>Перемещения различными способами</p>	<p>Совершенствовать выполнение упражнений: освоить комплексы упражнений для укрепления отдельных мышечных групп (мышцы спины, мышцы ног, мышцы рук, мышцы живота);</p> <p>освоить комплексы упражнений, учитывающих особенности режима работы мышц (динамичные, статичные); освоить комплексы упражнений, для развития:</p> <p>гибкости позвоночника, подвижности тазобедренных, коленных и</p>

				<p>голеностопных суставов, эластичности мышц ног и координационно-скоростных способностей;</p> <p>проявлять физические качества: гибкость, координацию, быстроту и демонстрировать динамику их развития;</p> <p>осваивать универсальные умения по самостоятельному выполнению упражнений в оздоровительных формах занятий;</p> <p>осваивать строевой и походный шаг; осваивать универсальные умения выполнения перемещений различными способами передвижений, включая перекаты, повороты, прыжки, танцевальные шаги</p>
3.2	Игры и игровые задания	10	Спортивные игры с использованием элементов единоборства	Проводить и участвовать в спортивных играх, в том числе с использованием элементов единоборства и элементов видов спорта
Итого по разделу		48		
<b>Раздел 4. Спортивно-оздоровительная деятельность</b>				
4.1	Комбинации упражнений основной гимнастики	14	<p>Основная гимнастика.</p> <p>Специальные упражнения:</p> <p>прыжки, повороты, равновесия. Танцевальные шаги и элементы</p>	<p>Овладеть техникой выполнения специальных упражнений для развития двигательных качеств: прыгучесть, способность к вращательным движениям, способность к сохранению равновесия через освоение технических действий: повороты и прыжки в комбинации с</p>

				<p>использованием гимнастических предметов; серия поворотов и прыжков на девяносто и сто восемьдесят градусов; прыжки с толчком одной ногой, обеими ногами с прямыми и согнутыми коленями, прямо и с полуповоротом, с места и с разбега; прыжки и подскоки через вращающуюся скакалку.</p> <p>Осваивать и демонстрировать комбинации упражнений с использованием танцевальных шагов и элементов</p>
4.2	Спортивные упражнения	12	Спортивные упражнения. Техника спортивного плавания. Нормативы ГТО	<p>Осваивать универсальные умения при выполнении специальных физических упражнений, входящих в программу начальной подготовки по виду спорта (по выбору).</p> <p>Осваивать и демонстрировать технику стилей спортивного плавания (на выбор) (при наличии материально-технического обеспечения).</p> <p>Демонстрировать динамику</p>

				улучшения показателей скорости при плавании на определённое расстояние. Осваивать универсальные умения для выполнения нормативов ГТО, соответствующих возрастному этапу и уровню физической подготовки
4.3	Туристические физические упражнения	4	Универсальные умения и навыки туристической деятельности	Осваивать и демонстрировать универсальные умения для выполнения игровых заданий туристической деятельности
4.4	Подготовка к демонстрации полученных результатов	6	Формы демонстрации физических результатов	Осваивать контрольно-тестовые упражнения для определения динамики развития гибкости и координации. Осваивать тестовые упражнения ГТО II ступени.  Осваивать универсальные умения подготовки и демонстрации показательного выступления. Участвовать в соревновательной деятельности внутришкольных этапов различных соревнований, фестивалей, конкурсов, мастерклассов, открытых уроков с использованием полученных навыков и умений
Итого по разделу		36		

ОБЩЕЕ КОЛИЧЕСТВО ЧАСОВ ПО ПРОГРАММЕ	102		
--	-----	--	--

#### 4 класс

№ п/п	Наименование разделов и тем учебного предмета	Количес тво часов	Программное содержание	Основные виды деятельности обучающихся
<b>Раздел 1. Знания о физической культуре</b>				
1.1	Знания о физической культуре	9	<p>Характеристика физической культуры, ее роль в общей культуре человека.</p> <p>Спорт, задачи и результаты спортивной подготовки.</p> <p>Важные навыки жизнедеятельности человека.</p> <p>Туристическая деятельность.</p> <p>Разновидности туристической деятельности.</p> <p>Туристические упражнения и роль туристической деятельности в ориентировании на местности и жизнеобеспечении в трудных ситуациях.</p> <p>Строевые команды.</p> <p>Строевые упражнения.</p> <p>Правила предупреждения травматизма на уроке «Физическая культура»</p>	<p>Определять и кратко характеризовать физическую культуру, её роль в общей культуре человека.</p> <p>Пересказывать тексты по истории физической культуры, олимпизма.</p> <p>Понимать и раскрывать связь физической культуры с трудовой и военной деятельностью.</p> <p>Называть направления физической культуры в классификации физических упражнений по признаку исторически сложившихся систем физического воспитания.</p> <p>Понимать и перечислять физические упражнения в классификации по преимущественной целевой направленности.</p> <p>Формулировать основные задачи физической культуры.</p> <p>Объяснять отличия задач физической культуры от задач спорта.</p>

				<p>Приводить примеры спортивной подготовки.</p> <p>Характеризовать навыки плавания и гимнастики как важные навыки жизнедеятельности человека.</p> <p>Характеризовать туристическую деятельность, её место в классификации физических упражнений по признаку исторически сложившихся систем физического воспитания и отмечать роль туристической деятельности в ориентировании на местности и жизнеобеспечении в трудных ситуациях. Давать основные определения по организации строевых упражнений.</p> <p>Знать строевые команды и демонстрировать освоенные строевые упражнения. Знать технику выполнения упражнения для тестирования результатов развития физических качеств и способностей: гибкости, координационно-скоростных способностей.</p> <p>Определять ситуации, требующие применения правил предупреждения травматизма. Определять состав спортивной одежды в зависимости от погодных условий и условий занятий.</p> <p>Различать физические упражнения по воздействию на развитие физических качеств и способностей.</p>
--	--	--	--	--

				<p>Различать физические упражнения по целевому назначению:</p> <p>общеразвивающие, спортивные туристические.</p> <p>Знать правила ориентирования на местности и правила безопасной жизнедеятельности на природе</p>
Итого по разделу		9		
Раздел 2. Способы физической деятельности				
2.1	Способы физической деятельности	15	<p>Самостоятельные занятия общеразвивающими и здоровьесформирующими физическими упражнениями. Методы проектной деятельности для гармоничного физического, интеллектуального, эстетического развития на основе исследований данных дневника наблюдений за своим физическим развитием. Показатели развития физических качеств и способностей и методики определения динамики их развития.</p> <p>Моделирование комплексов упражнений.</p> <p>Туристический поход, составление маршрута, ориентирование на местности</p>	<p>Находить информацию по теме.</p> <p>Проявлять творческое начало при подготовке демонстрации личных результатов обучения по программе.</p> <p>Использовать методы проектной деятельности для гармоничного физического, интеллектуального, эстетического развития на основе исследований данных дневника наблюдений за своим физическим развитием. Составлять индивидуальный режим дня, вести дневник наблюдений за своим физическим развитием, в том числе оценивая своё состояние после закаливающих процедур. Измерять показатели развития физических качеств и способностей по методикам программы (гибкость, координационно-скоростные способности). Объяснять технику разученных гимнастических упражнений и специальных физических упражнений по виду спорта</p>

				<p>(по выбору).</p> <p>Общаться и взаимодействовать в игровой деятельности.</p> <p>Моделировать комплексы упражнений по заданной цели: на развитие гибкости, координации, быстроты, моторики, улучшение подвижности суставов, увеличение эластичности мышц, формирование стопы и осанки, развитие меткости и т. д. Составлять, организовывать и проводить подвижные игры с элементами соревновательной деятельности.</p> <p>Собирать комплект базового снаряжения для похода на короткие дистанции. Составлять маршрут похода на короткие дистанции; использовать карту и компас для определения места нахождения</p>
Итого по разделу		15		

## ФИЗИЧЕСКОЕ СОВЕРШЕНСТВОВАНИЕ

### Раздел 3. Физкультурно-оздоровительная деятельность

3.1	Овладение техникой выполнения специальных комплексов упражнений основной гимнастики	20	<p>Техника выполнения специальных комплексов упражнений гимнастики: — для укрепления отдельных мышечных групп;</p> <p>— учитывающих особенности режима работы мышц;</p> <p>— для развития гибкости позвоночника, подвижности тазобедренных, коленных и голеностопных суставов, эластичности мышц ног и координационно-скоростных способностей</p>	<p>Совершенствовать выполнение упражнений. Овладевать техникой выполнения комплексов упражнений для укрепления отдельных мышечных групп (мышцы спины, мышцы ног, мышцы рук, мышцы живота).</p> <p>Овладевать техникой выполнения комплексов упражнений, учитывающих особенности режима работы мышц (динамичные, статичные).</p> <p>Овладеть техникой выполнения</p>
-----	---	----	---	---



				<p>комплексов упражнений для развития гибкости позвоночника, подвижности тазобедренных, коленных и голеностопных суставов, эластичности мышц ног и координационно-скоростных способностей.</p> <p>Проявлять физические качества: гибкость, координацию, быстроту – и демонстрировать динамику их развития.</p>
3.2	<p>Универсальные умения</p> <p>по самостоятельному выполнению упражнений в оздоровительных формах занятий и выполнения перемещений различными способами передвижений</p>	13	<p>Составление комплексов утренней гимнастики, физкультминуток по целевым задачам.</p> <p>Общefизическая подготовка по индивидуальной образовательной траектории</p>	<p>Овладеть универсальными умениями по самостоятельному выполнению упражнений в оздоровительных формах занятий.</p> <p>Овладеть техникой выполнения строевого, походного шага.</p> <p>Овладеть универсальными умениями выполнения перемещений различными способами передвижений, включая: перекаты, повороты, прыжки, танцевальные шаги</p>
3.3	Игры и игровые задания	6	Спортивные игры с элементами видов спорта	Проводить спортивные игры, в том числе с использованием элементов единоборства и элементов видов спорта, и участвовать в них
Итого по разделу		48		
<b>Раздел 4. Спортивно-оздоровительная деятельность</b>				
4.1	<p>Универсальные умения выполнения физических упражнений при</p>	4	<p>Физические упражнения.</p> <p>Взаимодействие в группах</p>	Овладеть универсальными умениями при выполнении организующих упражнений для групп, в том числе при выполнении спортивных

	взаимодействии в группах			упражнений. Овладеть универсальными умениями по взаимодействию в парах и группах при разучивании специальных физических упражнений. Работа с гимнастическими предметами для развития моторики и координационноскоростных способностей
4.2	Универсальные умения плавания спортивными стилями	14	Плавание. Стили плавания	Проявлять физические качества гибкости, координации и быстроты при выполнении специальных физических упражнений и упражнений основной гимнастики. Овладеть техникой одним (или несколькими) стилем плавания (на выбор).  Выполнять плавание на скорость (при наличии материально-технической базы).
4.3	Универсальные умения удержания гимнастических предметов (мяч, скакалка) при передаче, броске, ловле, вращении, перекатах	3	Работа с гимнастическими предметами для развития моторики и координационноскоростных способностей	Соблюдать правила техники безопасности при занятиях физической культурой и спортом.  Овладеть универсальным умением удержания гимнастических предметов (мяч, скакалка) при передаче, броске, ловле, вращении, перекатах.  Демонстрировать технику выполнения равновесий, поворотов, прыжков толчком с одной ноги (попеременно), на месте и с разбега.  Осваивать технику выполнения акробатических упражнений

				<p>(кувырок, колесо, шпагат/полушпагат, мост из различных положений по выбору, стойка на руках). Осваивать и демонстрировать технику танцевальных шагов, выполняемых индивидуально, парами, в группах.</p> <p>Осваивать и демонстрировать универсальные умения в самостоятельной организации и проведении подвижных игр, игровых заданий, спортивных эстафет.</p>
4.4	<p>Универсальные умения удержания равновесий, выполнения прыжков, поворотов, танцевальных шагов индивидуально и в группах, выполнения акробатических упражнений</p>	4	<p>Развитие координации. Равновесия. Прыжки. Повороты. Танцевальные движения. Акробатика</p>	<p>Демонстрировать технику выполнения равновесий, поворотов, прыжков толчком с одной ноги (попеременно), на месте и с разбега.</p> <p>Осваивать технику выполнения акробатических упражнений (кувырок, колесо, шпагат/полушпагат, мост из различных положений по выбору, стойка на руках). Осваивать и демонстрировать технику танцевальных шагов, выполняемых индивидуально, парами, в группах.</p>
4.5	<p>Организация и проведение подвижных игр, игровых заданий, спортивных эстафет. Организация участия в соревновательной деятельности, контрольно-тестовых</p>	4	<p>Организация соревновательной деятельности через демонстрацию полученных навыков и умений</p>	<p>Осваивать и демонстрировать универсальные умения управлять эмоциями в процессе учебной и игровой деятельности.</p> <p>Участвовать в соревновательной деятельности внутришкольных этапов различных соревнований, фестивалей, конкурсов, мастерклассов, открытых уроков с использованием полученных</p>

	упражнениях, сдаче нормативов ГТО			навыков и умений, в контрольных тестовых упражнениях, сдаче нормативов ГТО
4.6	Игры и игровые задания, спортивные эстафеты	4	Игры и игровые задания, спортивные эстафеты, воспитательная, эстетическая их составляющие: — воспитание патриотизма, любви к природе, интереса к окружающему миру, ответственности, формирование воли, выдержки, взаимопомощи, решительности, смекалки, командной работы и т. д.; — воспитание культуры движения, понимание эстетической привлекательности, музыкальности, творчества и т. д.	<p>Демонстрировать игры, спортивные эстафеты и выполнять игровые задания. Принимать на себя ответственность за команду и распределять ролевое участие членов команды.</p> <p>Соблюдать правила игр и правила безопасного поведения во время игр.</p> <p>Уметь описывать правила игр и спортивных эстафет.</p> <p>Проявлять положительные качества личности (волю, смелость, честность, выдержку, решительность), соблюдать этические нормы поведения.</p> <p>Проявлять коммуникативные качества, демонстрировать взаимопомощь и уважительное отношение к соперникам.</p> <p>Проявлять фантазию и инициативу в игровой деятельности.</p> <p>Выполнять в ритм/на счёт, на музыкальный такт упражнения, танцевальные движения. Передавать характер сюжета, замысла игрового задания движением тела, мимикой лица.</p> <p>Демонстрировать взаимопомощь в команде и</p>

				уважительное отношение к природе, окружающей среде.
4.7	Подготовка к демонстрации полученных результатов	к 6	Формы демонстрации физических результатов	Демонстрировать и выполнять контрольные тестовые упражнения для определения динамики развития гибкости, координации. Демонстрировать тестовые упражнения ГТО II ступени.  Демонстрировать универсальные умения подготовки и демонстрации показательного выступления
Итого по разделу		39		
ОБЩЕЕ КОЛИЧЕСТВО ЧАСОВ ПО ПРОГРАММЕ		102		

При составлении программы по физической культуре для 1-4 классов общеобразовательной школы для учащихся с ограниченными возможностями здоровья использовалась авторская программа В. И. Ляха.

Программа по физической культуре направлена на оказание комплексной помощи обучающимся с ограниченными возможностями здоровья в освоении основной образовательной программы начального общего образования, коррекцию недостатков в физическом и (или) психическом развитии учащихся, их социальную адаптацию.

**Требования к уровню подготовки учащихся:** демонстрировать уровень физической подготовленности

### 1 класс

Контрольные упражнения	Уровень					
	высокий	средний	низкий	высокий	средний	низкий
	Мальчики			Девочки		
Подтягивание на низкой перекладине из виса лежа, кол-во раз	11 – 12	9 – 10	7 – 8	9 – 10	7 – 8	5 – 6
Прыжок в длину с места, см	118 – 120	115 – 117	105 – 114	116 – 118	113 – 115	95 – 112
Наклон вперед, не сгибая ног в коленях	Коснуться лбом колен	Коснуться ладонями пола	Коснуться пальцами пола	Коснуться лбом колен	Коснуться ладонями пола	Коснуться пальцами пола

Бег 30 м с высокого старта, с	6,2 – 6,0	6,7 – 6,3	7,2 – 7,0	6,3 – 6,1	6,9 – 6,5	7,2 – 7,0
Бег 1000 м	Без учета времени					

## 2 класс

Контрольные упражнения	Уровень					
	высокий	средний	низкий	высокий	средний	низкий
	Мальчики			Девочки		
Подтягивание на низкой перекладине из виса лежа, кол-во раз	14 – 16	8 – 13	5 – 7	13 – 15	8 – 12	5 – 7
Прыжок в длину с места, см	143 – 150	128 – 142	119 – 127	136 – 146	118 – 135	108 – 117
Наклон вперед, не сгибая ног в коленях	Коснуться лбом колен	Коснуться ладонями пола	Коснуться пальцами пола	Коснуться лбом колен	Коснуться ладонями пола	Коснуться пальцами пола
Бег 30 м с высокого старта, с	6,0 – 5,8	6,7 – 6,1	7,0 – 6,8	6,2 – 6,0	6,7 – 6,3	7,0 – 6,8
Бег 1000 м	Без учета времени					

## 3 класс

Контрольные упражнения	Уровень					
	высокий	средний	низкий	высокий	средний	низкий
	Мальчики			Девочки		
Подтягивание в висе, кол-во раз	5	4	3			
Подтягивание в висе лежа, согнувшись, кол-во раз				12	8	5
Прыжок в длину с места, см	150 – 160	131 – 149	120 – 130	143 – 152	126 – 142	115 – 125
Бег 30 м с высокого старта, с	5,8 – 5,6	6,3 – 5,9	6,6 – 6,4	6,3 – 6,0	6,5 – 5,9	6,8 – 6,6
Бег 1000 м, мин. с	5.00	5.30	6.00	6.00	6.30	7.00

## 4 класс

№	Контрольные упражнения	УРОВЕНЬ					
		Мальчики			Девочки		
		высокий	средний	низкий	высокий	средний	низкий
1	Бег 30м	5.1-5.4	5.7-6.7	6.8-7.1	5.3-5.6	5.6-6.9	7.0-7.3

2	Челночный бег 3*10м	8.8-9.1	9.3-9.9	10.2-10.4	9.3-9.7	9.7-10.3	10.8-11.2
3	Прыжок в длину с места	165-175	130-150	110-120	155-160	135-150	90-110
4	Бег 1000м	5.05	5.38	6.11	5.35	6.08	6.41
5	Подтягивание на перекладине вися (м), подъём туловища (д)	4-5	2-4	1	14-16	6-11	3
6	Наклон вперёд из положения сидя	7.5	3-5	1	11.5-13.0	5-9	2

### ***Критерии оценивания работ учащихся***

#### Оценка техники владения двигательными действиями (умениями, навыками)

Отметка «5» - двигательное действие выполнено правильно (заданным способом), точно в надлежащем темпе, легко и четко.

Отметка «4» - двигательное действие выполнено правильно, но недостаточно легко и четко, наблюдается некоторая скованность движений.

Отметка «3» - двигательное действие выполнено в основном правильно, но допущена одна грубая или несколько мелких ошибок, приведших к неуверенному или напряженному выполнению.

#### Оценка умения осуществлять физкультурно - оздоровительную деятельность

Отметка «5» - обучающийся демонстрирует полный и разнообразный комплекс упражнений, направленный на развитие конкретной физической способности, или комплекс упражнений утренней, атлетической или ритмической гимнастики. При этом обучающийся может самостоятельно организовать место занятий, подобрать инвентарь и применить его в конкретных условиях, контролировать ход выполнения заданий и оценить его.

Отметка «4» - имеются незначительные ошибки или неточности в осуществлении самостоятельной физкультурно-оздоровительной деятельности.

Отметка «3» - обучающийся допускает грубые ошибки в подборе и демонстрации упражнений, направленных на развитие конкретной физической способности или включенных в утреннюю, атлетическую и ритмическую гимнастику; испытывает затруднения в организации мест занятий, подборе инвентаря; с трудом контролирует ход и итоги выполнения задания.

#### По уровню физической подготовленности

Для определения уровня физической подготовленности обучающихся используются контрольные упражнения (тесты). Контроль за физической подготовленностью обучающихся проводится два раза в учебном году. Для каждой возрастной группы определены свои нормативы. По окончании начального уровня образования обучающиеся должны показывать уровень физической подготовленности не ниже среднего результатов, соответствующих обязательному минимуму содержания образования.

## **2.2 Рабочие программы курсов внеурочной деятельности**

### **2.3.1. Рабочая программа курса внеурочной деятельности «Разговоры о важном»**

#### ***1. Пояснительная записка***

Программа разработана в соответствии с требованиями федеральных государственных образовательных стандартов начального общего, основного общего и среднего общего образования, федеральных образовательных программ начального общего, основного общего образования. Это позволяет на практике соединить обучающую и воспитательную деятельность педагога, ориентировать её не только на интеллектуальное, но и на нравственное, социальное развитие ребёнка. Это проявляется:

- в выделении в цели программы ценностных приоритетов;
- в приоритете личностных результатов реализации программы внеурочной деятельности, нашедших свое отражение и конкретизацию в программе воспитания;
- в интерактивных формах занятий для обучающихся, обеспечивающих их вовлеченность в совместную с педагогом и сверстниками деятельность.

Программа направлена на:

- формирование российской гражданской идентичности обучающихся;
- формирование интереса к познанию;
- формирование осознанного отношения к своим правам и свободам и уважительного отношения к правам и свободам других;
- выстраивание собственного поведения с позиции нравственных и правовых норм;
- создание мотивации для участия в социально-значимой деятельности;
- развитие у школьников общекультурной компетентности;
- развитие умения принимать осознанные решения и делать выбор;
- осознание своего места в обществе;
- познание себя, своих мотивов, устремлений, склонностей;
- формирование готовности к личностному самоопределению.

Программа реализуется в работе с обучающимися 1–2, 3–4 классов. Занятия проводятся 1 раз в неделю по понедельникам, первым уроком. Рабочая программа курса внеурочной деятельности «Разговоры о важном» реализует духовно-нравственное направление развития учащегося. Форма организации: клуб.

Внеурочные занятия «Разговоры о важном» направлены на развитие ценностного отношения обучающихся к своей родине – России, населяющим ее людям, ее уникальной истории, богатой природе и великой культуре. Внеурочные занятия «Разговоры о важном» должны быть направлены на формирование соответствующей внутренней позиции личности обучающегося, необходимой ему для конструктивного и ответственного поведения в обществе. Основной формат внеурочных занятий «Разговоры о важном» – разговор и (или) беседа с обучающимися. Занятия позволяют обучающемуся вырабатывать собственную мировоззренческую позицию по обсуждаемым темам. Основные темы занятий связаны с важнейшими аспектами жизни человека в современной России: знанием родной истории и пониманием сложностей современного мира, техническим прогрессом и сохранением природы, ориентацией в мировой художественной культуре и повседневной культуре поведения, доброжелательным отношением к окружающим и ответственным отношением к собственным поступкам.

В основе определения тематики внеурочных занятий лежат два принципа: соответствие датам календаря; значимость для обучающегося события (даты), которое отмечается в календаре в текущем году.

Даты календаря можно объединить в две группы:

- Даты, связанные с событиями, которые отмечаются в постоянные числа ежегодно (государственные и профессиональные праздники, даты исторических событий).
  - Юбилейные даты выдающихся деятелей науки, литературы, искусства.
- В программе предлагается несколько тем внеурочных занятий, которые не связаны с текущими датами календаря, но являющиеся важными в воспитании

## **2. Содержание курса внеурочной деятельности**

**С чего начинается Родина?** Колыбельная песня мамы, первая игрушка, первая книга. Малая Родина: родная природа, школа, друзья, культура и история родного края. Ответственность гражданина за судьбу своей Отчизны. Историческая память народа и каждого человека. Связь (преемственность) поколений – основа развития общества и каждого человека. Историческая память – это стремление поколения, живущего в настоящее время, принять и воспитывать в себе качества, которые отражают нравственные ценности предыдущих поколений («Там, где Россия», «Что такое Родина? (региональный и местный компонент)», «День народного единства», «Урок памяти»).

**Любовь к Родине, патриотизм** — качества гражданина России. Любовь к родному краю, способность любоваться природой, беречь её — часть любви к Отчизне. Преемственность поколений в готовности защищать родную землю. Великая Отечественная война: герои, подвиги, самопожертвование. Непокоренный Ленинград: страницы истории блокады города («Зоя. К 100-летию со дня рождения Зои Космодемьянской», «Непокоренные. 80 лет со дня полного освобождения Ленинграда от фашистской блокады», «День защитника Отечества. 280 лет со дня рождения Ф. Ушакова», «Союзники России», «Урок памяти»).



**Конституция Российской Федерации** — главный закон государства. Что такое права и обязанности гражданина. Права ребёнка в России. Примеры выполнения обязанностей членами общества. Избирательная система в России (общее представление) («Главный закон страны», «Избирательная система России (30 лет ЦИК)», «Налоговая грамотность»).

**Любовь к родной природе, её охрана и защита – проявление патриотических чувств.** Россия от края и до края: разнообразие природы, объекты природы, вошедшие в список мирового достояния ЮНЕСКО. Природа малой Родины. Природные достопримечательности Поволжья, Севера, Сибири, Дальнего Востока. Крым – природная жемчужина. Симферополь — столица Республики Крым, «ворота Крыма» («Крым. Путь домой», «Я вижу Землю! Это так красиво», «Экологичное потребление»).

**Нравственные ценности российского общества.** Трудовая деятельность россиян, созидательный труд на благо Отчизны. Многообразие профессий, люди особых профессий (спецназ, МЧС, полиция, гражданская авиация) («День спецназа», «Первым делом самолеты». О гражданской авиации).

**Герои нашего времени.** Профессии прошлого и профессии будущего — что будет нужно стране, когда я вырасту? Профессии моих родителей, бабушек и дедушек. Профессиональные династии. Зачем нужно учиться всё время, пока работаешь? («Труд крут!», «Как найти свое место в обществе», «Герои нашего времени»).

**Гуманизм, доброта, волонтерская деятельность** — качество настоящего человека, способность оказать помощь, поддержку, проявить заботу и милосердие. Доброе дело: кому оно необходимо и для кого предназначено. Добрые дела граждан России в прошлые времена: благотворительность граждан; пожертвование как одна из заповедей в традиционных религиях.

Деятельность добровольцев как социальное служение в военное и мирное время: примеры из истории и современной жизни. Качества людей, которых называют добровольцами: милосердие, гуманность, сопереживание.

Как младший школьник может проявить добрые чувства к другим людям? («Мы вместе», «О взаимоотношениях в коллективе (Всемирный день психического здоровья, профилактика буллинга)»).

**Детские общественные организации в России и их деятельность** — мы вместе, и мы делаем добрые дела. Наша помощь нужна тем, кто в ней нуждается: больным, старым, слабым («Будь готов! Ко дню детских общественных организаций»). Всемирный фестиваль молодежи

**Учебный коллектив.** Правила взаимодействия в учебной деятельности. Взаимоответственность членов учебного коллектива за успехи одноклассников, помощь, поддержка в коллективе – залог его благополучия и отсутствия конфликтов. Противостояние отрицательным влияниям («Всемирный день психического здоровья, профилактика буллинга»), «Россия – здоровая держава»).

**Государственные праздники Российской Федерации:**

– Новый год, — замечательный общенародный праздник. Традиции празднования Нового года в разных странах. История возникновения новогоднего праздника в России. Рождество (7 января). История праздника Рождества Христова. Рождественские традиции в России. История создания новогодних игрушек («Новогодние семейные традиции разных народов России»).

– День российской науки (8 февраля). Наука и научные открытия в России. Значение научных открытий для прогресса общества и развития человека. Преемственность поколений в научных достижениях. Выдающиеся ученые прошлых веков: М.В. Ломоносов, Д.И. Менделеев, К. Э. Циолковский. Научные открытия российских учёных, без которых невозможно представить современный мир: телеграф, цветная фотография, радиоприёмник, ранцевый парашют, наркоз, искусственное сердце. Качества ученого: талант, вдохновение, упорство, увлеченность. Проявление интереса к научным знаниям и деятельности российских ученых. Желание расширять свои знания, участвовать в школьной опытно- исследовательской деятельности. Что такое виртуальный мир, и кто его создаёт?

«Плюсы» и «минусы» виртуального мира. Правила безопасного пользования Интернет-ресурсами. («Россия: взгляд в будущее», «Технологический суверенитет/цифровая экономика/новые профессии», «190 лет со дня рождения Д. Менделеева. День российской науки»).

- День защитника Отечества (23 февраля). История рождения праздника. Защита Отечества — обязанность гражданина Российской Федерации, проявление любви к родной земле, Родине. Армия

- в годы войны и мирное время: всегда есть место подвигу. Качество российского воина: смелость, героизм, самопожертвование («День защитника Отечества. 280 лет со дня рождения Ф. Ушакова»).
- Международный женский день (8 марта) — праздник благодарности и любви к женщине. Женщина в современном обществе — труженица, мать, воспитатель детей. Великие женщины в истории России, прославившие свою Отчизну («О взаимоотношениях в семье (День матери)»).
  - День космонавтики (12 апреля). Страницы истории российской космонавтики. Первый искусственный спутник Земли; Луноход-1; первый полёт человека в космос – Ю. А. Гагарин; первый выход в открытый космос — А. А. Леонов; самый длительный полёт в космосе — Валерий Поляков. Гордость россиян за успехи страны в освоении космоса («Я вижу Землю! Это так красиво»).
  - Праздник Весны и Труда (1 мая). Истории праздника – 100 лет. Последний весенний месяц связан с разнообразными работами в поле, в саду, в огороде. С давних времен люди желали друг другу хорошего урожая, удачного лета. Традиция изменилась, когда женщины-работницы выступили на митинге с требованиями прекратить эксплуатировать детский труд и повысить заработную плату женщинам («Труд крут!»).
  - День Победы (9 мая). Великая победа советской армии в Великой Отечественной войне. Какое чувство вело советских людей на борьбу за свободу своей Родины? Вклад в победу советских воинов, тыла, партизанского движения. Кто такие фашисты? Почему они хотели сделать все народы своими рабами? Преступления нацистов: концлагерь как места принудительной жестокой изоляции. Дети Освенцима. 11 апреля — день освобождения узников концлагерей. Связь (преемственность) поколений: бессмертный полк — помним, любим, гордимся («День памяти»).
  - День России (12 июня) – праздник всех, кто любит свою страну, заботиться о ее процветании. Этот праздник – символ свободы, гражданского мира, согласия всех народов Российской Федерации. В это день каждый еще раз вспомнит о том, что Россия – это мы, живущие в больших и малых городах, на берегах Северного Ледовитого океана и на склонах Кавказских гор, в Поволжье и за Уралом.... В этот день мы еще раз убеждаемся, что все народы нашей страны – едины («Там, где Россия»).
  - День знаний (1 сентября). Наша страна предоставляет любому ребёнку возможность с 6,5 лет учиться в школе. Знания — ценность, которая необходима не только каждому человеку, но и всему обществу. Знания — основа успешного развития человека и общества. Каждый должен стремиться к обогащению и расширению своих знаний («День Знаний»).
  - День учителя (5 октября). Учитель — важнейшая в обществе профессия. Назначение учителя – социальное служение, образование и воспитание подрастающего поколения. Учитель — советчик, помощник, участник познавательной деятельности школьников. Оценка учительского труда. Страницы истории развития образования. Первые школы, первые учителя-монахи. Влияние книгопечатания на развитие образования. И. Федоров. Великие педагоги прошлого. Учебники К.Д. Ушинского для обучения грамоте детей. Яснополянская школа Л. Н. Толстого («День учителя (советники по воспитанию)»).
  - День народного единства (4 ноября). Этот праздник – проявление гордости и поклонения предшествующим поколениям, которые не раз проявляли патриотические чувства, объединялись в те времена, когда Родина нуждалась в защите. Так было в 1612 году, когда Минин и Пожарский собрали народное ополчение для борьбы с иноземными захватчиками. Так было в 1941-1945 годах во время Великой Отечественной войны с фашистами. («День народного единства»).

### ***Различные праздники, посвященные истории и культуре России:***

Историческая память: Пётр и Феврония Муромские – символ любви и взаимопонимания в семейной жизни. Ценности российской семьи: любовь, взаимопонимание, участие в семейном хозяйстве, воспитании детей). Семья – первый в жизни ребенка коллектив. Традиции, обычаи, трудовая и досуговая деятельность; взаимоотношения в семьях разных народов РФ. Поколения в семье. Семейное «древо». Особое отношение к старшему поколению, проявление действенного уважения, внимания к бабушкам и дедушкам, забота о них. Роль отца в семье, участие в хозяйственной деятельности, досуге семьи, укреплении традиционных семейных ценностей. Понимание роли отца как родителя, участие в воспитании детей, отцовское влияние на сына и/или дочь. Мать, мама — главные в жизни человека слова. Мать — хозяйка в доме, хранительница семейного очага, воспитательница детей. С первых дней жизни рядом с ребёнком всё время присутствует мама —

человек, чьё сердце бьётся чаще и сильнее, чем у других людей («О взаимоотношениях в семье (День матери)»).

Культура России. Что такое творчество? Люди творческих профессий: поэты, художники, композиторы, артисты, создатели игрушек. Примеры народных промыслов. Искусство в жизни человека. Страницы истории становления искусства в России: от Древней Руси до современности (скоморохи, первые театры опера и балета, драматические театры в России). Музыкальное, изобразительное, театральное, цирковое искусства и его выдающиеся представители. К. С. Станиславский — великий деятель театрального искусства: яркие страницы жизни и деятельности. Значение российской культуры для всего мира («По ту сторону экрана. 115 лет кино в России», «От «А» до «Я», 450 лет «Азбуке» Ивана Федорова»).

Великая российская литература. Памятные даты календаря: дни памяти российских писателей Н.В. Гоголь – русский писатель, внесший вклад в развитие отечественной литературы («215- ление со дня рождения Н. В. Гоголя»).

### ***3. Планируемые результаты освоения курса внеурочной деятельности***

#### **Личностные результаты**

Гражданско-патриотического воспитание: осознание своей этнокультурной и российской гражданской идентичности; сопричастность к прошлому, настоящему и будущему своей страны и родного края; уважение к своему и другим народам; первоначальные представления о человеке как члене общества, о правах и обязанности гражданина, качествах патриота своей страны.

Духовно-нравственное воспитание: понимание связи человека с окружающим миром; бережное отношение к среде обитания; проявление заботы о природе; неприятие действий, приносящих ей вред. Признание индивидуальности каждого человека; проявление сопереживания, уважения и доброжелательности; неприятие любых форм поведения, направленных на причинение физического и морального вреда другим людям; выполнение нравственно-этических норм поведения и правил межличностных отношений.

Эстетическое воспитание: уважительное отношение и интерес к художественной культуре, восприимчивость к разным видам искусства, традициям и творчеству своего и других народов; стремление к самовыражению в разных видах художественной деятельности. Физическое воспитание, культура здоровья и эмоционального благополучия: соблюдение правил здорового и безопасного (для себя и других людей) образа жизни в окружающей среде (в том числе информационной); бережное отношение к физическому и психическому здоровью.

Трудовое воспитание: осознание ценности труда в жизни человека и общества, ответственное потребление и бережное отношение к результатам труда, интерес к различным профессиям.

Ценности научного познания: первоначальные представления о научной картине мира; познавательные интересы, активность, инициативность, любознательность и самостоятельность в познании. Проявление желания обогащать свои знания, способность к поисково-исследовательской деятельности.

#### **Метапредметные результаты**

Универсальные учебные познавательные действия: для решения предложенных учебных задач использовать интеллектуальные операции (сравнение, анализ, классификацию), оценивать ситуации нравственного и безнравственного поведения, приводить примеры событий, фактов, демонстрирующих отношение человека к окружающему миру, проявление нравственно-этических качеств. Работать с информацией, представленной в текстовом, иллюстративном, графическом виде.

Универсальные учебные коммуникативные действия: проявлять активность в диалогах, дискуссиях, высказывать свое мнение по поводу обсуждаемых проблем; соблюдать правила ведения диалога и дискуссии; создавать устные и письменные высказывания, небольшие тексты (описание, рассуждение); проявлять желание готовить небольшие публичные выступления.

Универсальные учебные регулятивные действия: признавать возможность существования разных точек зрения; корректно и аргументированно высказывать свое мнение. Принимать участие в планировании действий и операций по решению учебной задачи, оценивать свое участие в общей беседе (дискуссии, учебном диалоге).

### ***4. Тематическое планирование***

#### **1 класс**

Тема раздела/ занятия	Количество часов
День знаний	1

Там, где Россия	1
100-летие со дня рождения Зои Космодемьянской	1
Избирательная система России	1
День учителя	1
О взаимоотношениях в коллективе	1
По ту сторону экрана	1
День спецназа	1
День народного единства	1
Россия – взгляд в будущее. Цифровая экономика сегодня. «Умный город»	1
День матери	1
Что такое Родина?	1
Мы вместе	1
Главный закон России	1
Герои нашего времени	1
Новый год – традиции праздника разных народов России	1
От «А» до «Я». 450 лет «Азбуке» Ивана Федорова	1
Налоговая грамотность	1
Непокоренные (блокада Ленинграда)	1
Союзники России	1
День первооткрывателя. Первооткрыватели: мореплаватели и космонавты	1
День защитника Отечества	1
Как найти свое место в обществе? Я – в семейном и детском обществе	1
Всемирный фестиваль молодежи	1
Первым делом самолеты... О гражданской авиации	1
Крым – дорога домой	1
Россия – здоровая держава	1
«Вижу Землю»	1
215 лет со дня рождения Гоголя	1
Викторина «Экологичное потребление» Промежуточная аттестация	1
Труд крут!	1
Урок памяти	1
Будь готов! Ко дню детских общественных организаций	1
<b>Всего</b>	<b>33</b>

## 2 класс

Тема раздела/ занятия	Количество часов
День знаний	1
Там, где Россия	1
100-летие со дня рождения Зои Космодемьянской	1
Избирательная система России	1
День учителя	1
О взаимоотношениях в коллективе	1
По ту сторону экрана	1
День спецназа	1
День народного единства	1
Россия – взгляд в будущее. Цифровая экономика сегодня. «Умный город»	1
День матери	1
Что такое Родина?	1
Мы вместе	1
Главный закон России	1

Герои нашего времени	1
Новый год – традиции праздника разных народов России	1
От «А» до «Я». 450 лет «Азбуке» Ивана Федорова	1
Налоговая грамотность	1
Непокоренные (блокада Ленинграда)	1
Союзники России	1
Менделеев. 190 лет со дня рождения	1
День первооткрывателя. Первооткрыватели: мореплаватели и космонавты	1
День защитника Отечества	1
Как найти свое место в обществе? Я – в семейном и детском обществе	1
Всемирный фестиваль молодежи	1
Первым делом самолеты... О гражданской авиации	1
Крым – дорога домой	1
Россия – здоровая держава	1
«Вижу Землю»	1
215 лет со дня рождения Гоголя	1
Викторина «Экологичное потребление» Промежуточная аттестация	1
Труд крут!	1
Урок памяти	1
Будь готов! Ко дню детских общественных организаций	1
<b>Всего</b>	<b>34</b>

### 3 класс

Тема раздела/занятия	Количество часов
День знаний	1
Там, где Россия	1
100-летие со дня рождения Зои Космодемьянской	1
Избирательная система России	1
День учителя	1
О взаимоотношениях в коллективе	1
По ту сторону экрана	1
День спецназа	1
День народного единства	1
Россия – взгляд в будущее. Цифровая экономика сегодня. «Умный город»	1
День матери	1
Что такое Родина?	1
Мы вместе	1
Главный закон России	1
Герои нашего времени	1
Новый год – традиции праздника разных народов России	1
От «А» до «Я». 450 лет «Азбуке» Ивана Федорова	1
Налоговая грамотность	1
Непокоренные (блокада Ленинграда)	1
Союзники России	1
Менделеев. 190 лет со дня рождения	1
День первооткрывателя. Первооткрыватели: мореплаватели и космонавты	1
День защитника Отечества	1
Как найти свое место в обществе? Я – в семейном и детском обществе	1
Всемирный фестиваль молодежи	1
Первым делом самолеты... О гражданской авиации	1

Крым – дорога домой	1
Россия – здоровая держава	1
«Вижу Землю»	1
215 лет со дня рождения Гоголя	1
Викторина «Экологичное потребление» Промежуточная аттестация	1
Труд крут!	1
Урок памяти	1
Будь готов! Ко дню детских общественных организаций	1
<b>Всего</b>	<b>34</b>

#### 4 класс

Тема раздела/ занятия	Количество часов
День знаний	1
Там, где Россия	1
100-летие со дня рождения Зои Космодемьянской	1
Избирательная система России	1
День учителя	1
О взаимоотношениях в коллективе	1
По ту сторону экрана	1
День спецназа	1
День народного единства	1
Россия – взгляд в будущее. Цифровая экономика сегодня. «Умный город»	1
День матери	1
Что такое Родина?	1
Мы вместе	1
Главный закон России	1
Герои нашего времени	1
Новый год – традиции праздника разных народов России	1
От «А» до «Я». 450 лет «Азбуке» Ивана Федорова	1
Налоговая грамотность	1
Непокоренные (блокада Ленинграда)	1
Союзники России	1
Менделеев. 190 лет со дня рождения	1
День первооткрывателя. Первооткрыватели: мореплаватели и космонавты	1
День защитника Отечества	1
Как найти свое место в обществе? Я – в семейном и детском обществе	1
Всемирный фестиваль молодежи	1
Первым делом самолеты... О гражданской авиации	1
Крым – дорога домой	1
Россия – здоровая держава	1
«Вижу Землю»	1
215 лет со дня рождения Гоголя	1
Викторина «Экологичное потребление» Промежуточная аттестация	1
Труд крут!	1
Урок памяти	1
Будь готов! Ко дню детских общественных организаций	1
<b>Итого</b>	<b>34</b>

### 2.3.2. Рабочая программа курса внеурочной деятельности «Разговор о правильном питании»

#### 1. Пояснительная записка

Рабочая программа курса внеурочной деятельности «Разговор о правильном питании» разработана в соответствии с требованиями федерального государственного образовательного стандарта начального общего образования для обучающихся с ограниченными возможностями здоровья/ федерального государственного образовательного стандарта начального общего образования для обучающихся с задержкой психического развития, с учетом возрастных и психофизических особенностей учащихся с задержкой психического развития.

Рабочая программа курса внеурочной деятельности «Разговор о правильном питании» реализует общекультурное направление развития учащегося. Форма организации курса – кружок. Рабочая программа курса внеурочной деятельности «Разговор о правильном питании» ориентирована на учащихся 1 класса и рассчитана на 33 часа (1 час в неделю).

Цель программы - формирование у учащихся ценностного отношения к собственному здоровью, освоение навыков правильного питания как составной части здорового образа жизни.

Задачи:

- формировать у учащихся знания о правилах рационального питания, их роли в сохранении и укреплении здоровья,
- воспитывать у учащихся осознанное отношение к собственному здоровью;
- пробуждать интерес к народным традициям, связанным с питанием и здоровьем, расширять знания об истории питания своего народа и традициях других народов.

## ***2. Содержание курса внеурочной деятельности***

### **Разнообразие питания.**

Зачем человеку еда? Из чего состоит наша пища. Минеральные вещества и витамины. Белки, жиры, углеводы. Значение жидкости для организма человека. Самые полезные продукты. Ассортимент продуктов питания. Что нужно есть в разное время года. Меню жаркого летнего дня. Меню холодного зимнего дня. Как правильно питаться, если занимаешься спортом. Высококалорийные продукты питания. Что надо есть, если хочешь стать сильнее. Овощи, ягоды и фрукты – самые витаминные продукты. Где найти витамины осенью? Какую пищу можно найти в лесу. Каждому овощу своё время. Разнообразие вкусовых свойств различных продуктов. Особенности национальной кухни.

### **Гигиена питания и приготовление пищи.**

Правила питания. Гигиена школьника. Здоровье – это здорово! Дневник здоровья. Где и как готовят пищу. Школьная столовая. Что можно приготовить, если выбор продуктов ограничен. Продукты быстрого приготовления. Всё ли полезно, что в рот полезло. Всегда ли нужно верить рекламе? Вредные и полезные привычки в питании. Неполезные продукты: сладости, чипсы, газированные напитки, торты. Полезные напитки. Ты – покупатель.

### **Этикет и культура питания.**

Правила поведения в столовой. Традиции за обеденным столом. Как правильно накрыть стол. Предметы сервировки стола. Как правильно вести себя за столом. Как правильно есть. На вкус и цвет товарищей нет! Кухни разных народов. Как питались на Руси и в России? За что мы скажем поварам спасибо. Правила поведения в гостях. Вкусные традиции моей семьи.

### **Рацион и режим питания.**

Режим питания. Завтрак, обед, полдник, ужин. Рацион питания. Что такое меню? «Пищевая тарелка». Полезно есть на завтрак кашу. Блюда из зерна. Плох обед, если хлеба нет. От зерна к батону. Структура обеда. Еда для полдника. Полдник. Пора есть булочки. Пора ужинать. Что такое легкая пища? Молоко и молочные продукты. Какую пищу можно найти в лесу. Что и как приготовить из рыбы. Дары моря. Из чего варят кашу, и как сделать кашу вкуснее. Если хочется пить. Значение жидкости для организма человека. Бабушкины рецепты. Хлеб всему голова. Мясо и мясные блюда. Вкусные и полезные угощения. Количество приемов пищи в сутки. Время приемов пищи

## ***3. Планируемые результаты освоения курса внеурочной деятельности***

### **Личностные результаты**

- формирование элементарных правил безопасного поведения и личной гигиены;
- наличие первичного опыта взаимодействия с окружающим миром;
- осознания ответственности за результаты своей деятельности;
- способность быть доброжелательным, освоения правил общения в классном коллективе.

### **Метапредметные результаты**

### **Овладение универсальными познавательными действиями**

- осуществлять поиск необходимой информации для выполнения учебных заданий с использованием учебной литературы, энциклопедий, справочников;
- осуществлять запись (фиксацию) выборочной информации об окружающем мире и о себе самом;
- делать сообщения в устной форме.

#### **Овладение универсальными коммуникативными действиями**

- адекватно использовать коммуникативные, прежде всего, речевые средства для решения различных коммуникативных задач;
- допускать возможность существования у людей различных точек зрения, в том числе не совпадающих с его собственной точкой зрения;
- договариваться и приходить к общему решению в совместной деятельности, в том числе в ситуации столкновения интересов;
- задавать вопросы.

#### **Овладение универсальными регулятивными действиями**

- принимать и сохранять поставленную задачу;
- планировать свои действия в соответствии с поставленной задачей и условиями её реализации, в том числе во внутреннем плане;
- учитывать установленные правила в планировании и контроле способа решения.

#### **4. Тематическое планирование**

Тема раздела/ занятия	Количество часов
<b>Вводное занятие</b>	<b>1</b>
<b>Раздел «Разнообразие питания»</b>	<b>10</b>
Если хочешь быть здоров	1
Самые полезные продукты	1
Сюжетно-ролевая игра «Мы идем в магазин»	1
Русская народная сказка «Вершки и корешки»	1
Раздельное питание	1
Где найти витамины осенью?	1
Практическая работа «Проращивание репчатого лука»	1
Удивительные превращения	1
Из чего варят каши?	1
Как сделать кашу вкусной?	1
<b>Раздел «Гигиена питания и приготовление пищи»</b>	<b>10</b>
Проект «Режим питания школьника».	1
Викторина «Печка в русских сказках».	1
Плох обед, если хлеба нет	1
Советы Хозяюшки	1
Игра «Путешествие по улице Правильного питания»	1
Полдник. Время есть булочки	1
Польза молочных продуктов	1
Игра «Кладовая народной мудрости»	1
Пора ужинать.	1
Квест-игра «Гигиена питания»	1
<b>Раздел «Этикет и культура питания»</b>	<b>4</b>
Приглашение и угощение друзей	1
Этикет за столом	2
Ролевая игра «Сервировка стола»	1
<b>Раздел «Рацион и режим питания»</b>	<b>8</b>
Практическая работа «Определи вкус продукта»	1
Если хочется пить	1
Что нужно есть в разное время года	1
Что надо есть, если хочешь стать сильнее.	1
Промежуточная аттестация. Тест «Разговор о правильном питании»	1
Всякому овощу - своё время	2



Праздник урожая	1
<b>Всего</b>	<b>33</b>

### 2.3.3. Рабочая программа курса внеурочной деятельности «Юный эколог»

#### 1. Пояснительная записка

Рабочая программа курса внеурочной деятельности «Юный эколог» разработана в соответствии с требованиями федерального государственного образовательного стандарта начального общего образования для обучающихся с ограниченными возможностями здоровья/ федерального государственного образовательного стандарта начального общего образования для обучающихся с задержкой психического развития, с учетом возрастных и психофизических особенностей учащихся с задержкой психического развития.

Рабочая программа курса внеурочной деятельности «Юный эколог» реализует общекультурное направление развития учащегося. Форма организации курса – клуб. Рабочая программа курса внеурочной деятельности «Юный эколог» ориентирована на учащихся 2-4 классов. Количество часов: 2 класс - 34 часа (1 час в неделю), 3 класс – 34 часа (1 час в неделю), 4 класс – 34 часа (1 час в неделю).

Цель: формирование экологической культуры, приобретение учащимися опыта самостоятельного социального действия при включении их в самостоятельную исследовательскую экологическую практику, трансформирование процесса развития интеллектуально-творческого потенциала личности ребенка путем совершенствования его исследовательских способностей в процессе саморазвития.

Задачи:

- формирование знаний о закономерностях и взаимосвязях природных явлений, единстве неживой и живой природы, о взаимодействии и взаимозависимости природы, общества и человека;
- формирование осознанных представлений о нормах и правилах поведения в природе и привычек их соблюдения в своей жизнедеятельности;
- формирование экологически ценностных ориентаций в деятельности детей (способность и готовность самостоятельно, совместно с другими субъектами и институтами решать общественно значимые экологические проблемы);
- воспитание ответственного отношения к здоровью, природе, жизни.

#### 2. Содержание курса внеурочной деятельности

##### 2 класс

**Введение.** Что такое экология? Правила поведения при проведении практических работ. Экология - наука, изучающая собственный дом человека, дом растений и животных в природе, жизнь нашего общего дома - планеты Земля. Простейшая классификация экологических связей: связи между неживой и живой природой; связи внутри живой природы на примере дубового леса (между растениями и животными, между различными животными), связи между природой и человеком.

##### «Мой дом за окном».

Внешний вид своего дома, из чего сделан, окраска стен, этажность. Дома в деревне и в городе. Дом, где мы живем. Соблюдение чистоты и порядка на лестничной площадке, в подъезде, во дворе. Перечисление всех видов работ по наведению чистоты и порядка в своем доме. Деревья твоего двора. Зеленые насаждения перед домом, во дворе школы. Зачем сажать деревья? Как ухаживать? Что мы делали осенью для здоровья деревьев? Птицы нашего двора. Знакомство с многообразием птиц, выделением их существенных и отличительных признаков. Среда обитания птиц (лес, птичник, водоем). Перелетные птицы. Зимующие птицы. Замечательные птицы: самые маленькие (колибри), самые большие (страус, пингвин, индюк). Значение птиц в жизни человека. Помощь птицам в трудные времена. Какие кормушки можно соорудить для подкормки птиц зимой.

Практическая деятельность: «Уборка школьного двора». Техника безопасности. Распределение обязанностей. Отчет о выполнении задания. «Изготовление кормушек для птиц». Техника безопасности. Распределение обязанностей. Вывешивание кормушек

##### «Я и моё окружение».

Моя семья. Происхождение слова «семья». Маленькое семя, с любовью посаженное в землю, дает крепкий росток. Со временем на нем появляются сначала нежные цветы, затем и добрые плоды. Занятия и обязанности членов семьи по ведению общего хозяйства. Роль семьи в жизни человека. Мудрая заповедь: «Почитай отца своего и мать, и будет тебе хорошо, и ты будешь долго жить». Соседи-жильцы. Доброжелательные отношения с ними. Все мы — соседи по планете. Кто наши

соседи? Дружба народов, взаимопомощь, уважение традиций. Обычаи и традиции русского народа. Мой класс. Свет, тепло, уют. Для чего предназначена мебель, растения? Что необходимо сделать, чтобы создать уют в классной комнате и игровой комнате? Дежурство по классу. Дом моей мечты. Из чего сделан дом? Что в нем будет? Чего в нем не будет? Планета - дом всего человечества. Что должен знать и уметь каждый из нас, чтобы быть хранителем нашего общего «дома» - планеты Земля. Комнатные растения в квартире, в классе. Эстетическое и гигиеническое значение комнатных растений, условия содержания, правила расстановки комнатных растений с учетом приспособленности к условиям существования. Знакомство с комнатными растениями класса. Условия жизни и роста растений: освещенность, полив. Уход за комнатными растениями.

Практическая деятельность: «Создаём уют в классной комнате и игровой комнате», «Уход за комнатными растениями». Пересадка комнатных растений. Формовка крон и обрезка. Распределение обязанностей по уходу за комнатными растениями. Наблюдение изменений, произошедших после проведенных работ, «Маленький огород на подоконнике». Подготовка семян к посеву. Подготовка почвы. Посадка луковиц лука, гороха; проращивание почек на срезанных веточках тополя, сирени.

#### **«Гигиена моего дома».**

Гигиена класса. Влажная уборка квартиры, ремонт, дезинфекция, проветривание. Гигиена жилища. Режим проветривания класса. Влажная уборка. Дежурство. Уход за комнатными растениями (опрыскивание, рыхление почвы, полив, протирание листьев). Уход за домашними животными. Бытовые приборы в квартире. Знакомство с бытовыми приборами. Влияние их на температуру и влажность воздуха в квартире, на жизнедеятельность человека. Правила обращения с газовой и электрической плитой. Составление списка бытовых приборов в квартире, кто ими пользуется, правила безопасности при их эксплуатации. Наша одежда и обувь. Знакомство с одеждой и обувью. Их назначение, экологические гигиенические требования, условия содержания, уход. Русская народная одежда. История появления одежды. Знакомство с элементами русской народной одежды. Практическая деятельность: «Гигиена класса». Необходимость в соблюдении правил гигиены (выступление по группам). Распределение обязанностей по дежурству в классе, выполнение работы, отчет групп о проделанной работе, «Экологический дом». Составление памятки для ремонта (использование экологически чистых строительных материалов). Выявление влияния синтетических материалов на окружающую среду и здоровье человека, «Русская национальная одежда». Придумывание одежды. Зашить дырку, пришить пуговицу, вычистить щеткой верхнюю одежду?

#### **«Вода - источник жизни».**

Вода в моем доме и в природе. Откуда поступает вода в дом, на какие нужды расходуется, куда удаляется? Вода, которую мы пьем. Вода сырая, кипяченая, загрязненная. Сколько стоит вода, почему ее надо экономить? Как можно экономить воду? Удивительные свойства воды. Аквариум - модель природной экосистемы. Загрязнение Мирового океана. Влияние человека на водные экосистемы. Вода в жизни растений и животных. Как вода влияет на жизнь растений? Как вода влияет на жизнь животного мира? Как животные заботятся о чистоте?

Практическая деятельность: «Вода и здоровье человека. Личная гигиена». Зачем человеку нужна вода? Как поступает вода в организм человека, куда расходуется, как выделяется из организма? Водные процедуры, закаливание водой. Сравнение температуры воды. Градусник для измерения температуры воды.

#### **«Солнце и свет в нашей жизни».**

Солнце, Луна, звезды – источники света. Солнце - естественный дневной источник света и тепла. Свет Луны и звезд в ночное время суток. Светолюбивые и теплолюбивые комнатные растения. Влияние тепла и света на комнатные растения.

Практическая деятельность: «Размещение комнатных растений с учетом потребности тепла и света». Провести наблюдения по выявлению светолюбивых и теплолюбивых комнатных растений. «Влияние сроков посева на цветение декоративных растений». Подготовка почвы к посеву комнатных растений. Инструктаж по технике безопасности. «Влияние удобрений на рост и развитие высаженных растений».

#### **«Воздух и здоровье».**

Воздух и здоровье человека. Свойства воздуха. Зачем нужен воздух? Воздух, которым мы дышим. Чистый и загрязненный воздух. Какие загрязнители воздуха есть в помещении? Что нужно сделать, чтобы воздух был чистым? Болезни органов дыхания. Что делать, чтобы не болеть? Вред табачного дыма. Знакомство с комплексом дыхательной гимнастики.

Практическая деятельность: «Уборка в классе». Влажная уборка класса. Проветривание. Инструктаж по технике безопасности.

### **3 класс**

**Введение.** Мы жители планеты Земля. Правила поведения при проведении наблюдений и практикумов. Создание ситуации понимания единства всех существ на земле. Мир вокруг. Представление об основных понятиях начального природоведения (живая и неживая природа), умение сравнивать предметы природы и предметы, созданные человеком, различия между растениями и животными.

#### **«Человек и природа».**

Экология и мы. Как человек связан с природой? Может ли человек существовать вне природы и природа без человека? Осознание места человека как части природы. Природа и её обитатели. Наблюдения за растениями и животными (по выбору). Изучение условий обитания, особенностей произрастания (для растений). Расширить представление детей об осени как времени года и о признаках: расположение солнца над горизонтом, продолжительность светового дня, характерные осадки, температура воздуха; живое в природе – желтеют листья, закладываются зимующие почки, созревают плоды, птицы и звери начинают готовиться к зиме. Сбор материала для гербария.

Практическая деятельность: «Зависимость особенностей внешнего строения растений и животных от условий среды обитания и образа жизни». «Выявление взаимоотношений между различными видами живых организмов (сотрудничество, конкуренция, хищничество, паразитизм)». Составление моделей, показывающих место человека в природе (проекты) - «Место человека в мире природы», «Человек – верный сын природы», «Положительное и отрицательное влияние человека на природу».

#### **«Неживое и живое в природе».**

Неживая природа. Формирование представлений о неживой природе, ее многообразии. Солнце – источник тепла и света. Солнце - источник тепла и света для живых существ. Влияние солнца на жизнь на Земле. Солнце и здоровье. Вода, ее признаки и свойства. Берегите воду! Сообщения учащихся об охране и значении воды. Источники загрязнения. Работа над проектом «Сбережем капельку!». Почва – святыня наша. Почва – необходимая среда для растений Состав почвы (вода, воздух, органические вещества, песок, глина). Просмотр коллекции «Виды почвы». Погода. Климат. Дать общее понятие погоды и климата. Дискуссия на тему «Хорошо ли, что климат теплеет?». Кто определяет прогноз погоды и для чего это необходимо? Способы прогнозирования изменений в природе. Предсказание погоды по народным приметам. Умение прогнозировать природные изменения по народным приметам, выявлять причины (экологические) несовпадения их с реальностью.

Практическая деятельность: Экскурсия на пришкольный участок «Предметы и явления неживой природы вокруг меня». Выявление признаков и свойств воды (цвет, запах, форма, вода - растворитель, текучесть, прозрачность), переходные состояния, круговорот воды. Почва – состав и свойства почвы. Значение почвы и меры по ее охране. Наблюдение за погодой. Анализ наблюдения за погодой в «Календарях природы». Актуализация представлений у учащихся о загрязнении помещения, где не используют сменную обувь, осознание нанесения вреда здоровью взвешенной в воздухе пылью. Пыль – враг человека и комнатных растений. Создание ситуации выбора (ходить в сменной обуви или нет). Правила уборки помещения. Акция «Умоем растения». Диалоги с неживой природой. Ролевая игра «Пойми меня». Создание ситуаций эмпатии с предметами окружающей неживой природы. Актуализация представлений о мусоре как загрязнителе природы города. Акция «Мы, против мусора!».

#### **«Живое в природе... Экологические связи между неживой и живой природой».**

Экологические связи неживой и живой природы. Расширить представление учащихся об экологических связях неживой и живой природы. Создание самой интересной и длинной цепи питания. Защита своей модели. Кто улетает, а кто остаётся. Актуализировать представления детей о птицах как о группе животных и о перелетных птицах области. Формировать представления детей о приспособлениях птиц в связи с наступлением осени, о перелетах птиц. Анализ фенологических наблюдений за птицами. Работа по определению птиц округа. Комнатные растения (1ч). Комнатные растения разных экологических групп. Комплексный уход за комнатными растениями. Дикорастущие растения луга, водоёма, леса. Сформировать представление о разнообразии дикорастущих растений, об их экологических особенностях, охране.

Практическая деятельность: «Хлебные крошки». Формирование потребности и практических умений заботиться о птицах. Кто чем питается? Конструирование модели кормушки. Вода и жизнь. Формирование представления о загрязнении воды и её очистке. Воспитание ценностного и рачительного отношения к воде. Очистка воды с помощью активированного угля. Изготовление простых фильтров. Растения рядом - изучение растений пришкольного участка. Игра « Угадай растения по описанию. Экскурсия «Выявление причин поврежденных деревьев». Размножение комнатных растений. Различные способы размножения комнатных растений (побеги, черенки, листья, деления корневища). Пересадка комнатных растений, формовка крон и обрезка. Работа с гербариями.

### **Геометрия живой природы.**

Живые организмы и симметрия. Двусторонняя и лучевая симметрия в строении различных органов животных и растений. Спираль в движении, росте и развитии растений и животных. Спираль в движении, росте и развитии растений и животных — способ достижения дополнительной жёсткости и устойчивости в пространстве. Описывая спираль, растут побеги; двигаясь по спирали, раскрываются лепестки цветков, развёртываются побеги папоротника; спиральное расположение почек и листьев на побеге. Разнообразие форм листьев и крон деревьев и кустарников. Различная степень густоты кроны: густая, средняя, сквозистая. Зависимость особенностей внешнего строения растений и животных от условий среды обитания и образа жизни.

Съедобные грибы. Сформировать представление о грибах как части живой природы; показать значение грибов для человека, растений и животных; познакомить с многообразием грибов, выделив группы съедобных и несъедобных. Грибы - накопители вредных веществ. Дать представление о строении шляпочных, пластинчатых и трубчатых грибов. Познакомить с правилами сбора грибов без нарушения лесной подстилки. Несъедобные грибы. Обобщить представления о сходстве и различии съедобных и несъедобных грибов. Воспитывать навыки экологически грамотного поведения в природе (мухомор опасен для человека, а для оленя он является лечебным).

Микроскопические организмы. Дать представление о некоторых видах микроскопических грибов (дрожжевые, кефирные, плесневые). Рассмотреть свойства и значения микроскопических грибов в жизни человека. Болезнетворные бактерии, вызывающие туберкулез, холеру.

### **4 класс**

**Введение.** Жизнь на Земле. Проведение инструктажей по технике безопасности при проведении наблюдений в природе, практических занятий. Работа со схемой Возникновение жизни на Земле. Нахождение сходств и различий между растительным и животным миром разные эпохи развития Земли.

### **Среда обитания.**

Времена года на Земле. Сравнение времен года в разных географических поясах Земли. Зависимость разных форм жизни от изменений температуры и осадков. Условия жизни растений. Разнообразие животных, условия их жизни. Представление о классификации животного мира. Местообитание животных в экосистеме. Дикорастущие и культурные растения. Теплолюбивые и светолюбивые растения. Смена естественных и регулярных изменений, их взаимосвязь (количество растительности – численность травоядных – численность хищников).

Практическая деятельность: Наблюдения за сезонными изменениями в неживой и живой природе. Найти признаки ранней осени. Построить предположения о том, какими мы увидим небо, деревья и животных через 1-2 недели. Экскурсия «Осень на пришкольном участке».

### **Жизнь животных.**

Динозавры – вымерший вид животных. Просмотр видеофильма о жизни динозавров. Рассматривание и обсуждение внешнего вида и образа жизни различных видов динозавров. Обсуждение прочитанных книг о динозаврах, фильма о динозаврах. Первобытные «коллекционеры». Стремление украшать себя и своё жилище — одна из древнейших потребностей человека. Первобытные «коллекционеры». Находки в пещерах первобытных людей — окаменевшие раковины, кристаллы кварца, различные минералы, букеты цветов. Первые украшения: фигурки из обожжённой глины, изделия из бивней мамонта, костяные изображения зверей и птиц. Животные, исчезнувшие с лица Земли или ставшие редкими из-за стремления человека украшать себя или своё жилище красивым мехом, перьями, чучелами животных. Красная книга – способ защиты редких видов животных и растений. Знакомство с разделами Красной книги. Просмотр видеофильма «По страницам Красной книги». Экологическая тропа «Сохраним природу Югры».

Практическая деятельность: Экологический проект «Почему нужно защищать природу?» Полезные взаимосвязи природы и человека. Что делать для сохранения вымирающих видов? Подбор и обрабатывание материала к теме проекта.

### **Лесные ремёсла.**

Традиционные народные промыслы. Элементарные представления об антропоморфизме в народном творчестве. Традиционные народные промыслы, связанные с лесом: резьба по дереву, бересте; плетение из луба, лыка, ивового прута, берестоплетение. Лесные мотивы в работах вышивальщиц, ткачих, кружевниц, в росписи павловопосадских платков. Игрушки пришли из леса: богородская игрушка, сергиевопосадские матрёшки. Животные и растения, наделяемые различными положительными и отрицательными человеческими качествами. Преодоление стереотипов, выражающихся в негативном отношении к некоторым животным (отношения неприязни, брезгливости, отвращения, безразличия и т. п.). Лес — кормилец и врачеватель. Лесное «меню». Лекарственные растения леса. Лесная аптека ХМАО-Югры.

Практическая деятельность: Лесная палитра: растения-красители. Растения-красители. Красильная мастерская в работе — окрашиваем ткани. Рисуем природными красками. Экскурсии на выставку, посвящённые природе. Знакомство с творчеством художников югорских художников и народных умельцев.

### **О городах и горожанах: человек в городе.**

Появление городов. Города-государства. Кочевой образ жизни древних племён. Переход некоторых племён к оседлой жизни, возникновение первых поселений. Появление городов. Принципы выбора места для основания города: безопасность, близость к источникам пресной воды, необходимые запасы строительных материалов (камень, глина, древесина и т. п.), возможность торговать с соседями и др. Города-государства. Изменение естественной (природной) среды в городе. Рост городов за счёт прилегающих к ним природных территорий. «Расползание» городов — одна из причин разрушения мест обитания растений, животных и других организмов. Зависимость города от окружающей его среды. Ресурсы, необходимые для нормального существования города: пресная вода, продукты питания, топливо. Экологические проблемы города: загрязнение воздуха промышленными предприятиями и транспортом; загрязнение водоёмов, рек, подземных вод в черте города и за его пределами; накопление бытовых и промышленных отходов. Проблема шума в городе. Экологические проблемы города. Футурология — наука о будущем. Влияние городской среды на физическое и душевное здоровье человека. Футурология — наука о будущем. Научные прогнозы дальнейшего развития городов.

Практическая деятельность: Разные города — разные люди. Влияние города на образ жизни, характер, настроение, культурный уровень его жителей. Проект «Экологический город будущего». Проблемы, которые необходимо решить архитекторам и градостроителям в связи с постоянным ростом численности городского населения планеты. Различные проекты городов будущего.

### **О сложных системах, маленьком гвозде и хрупком равновесии: как устроены экологические системы.**

Разнообразие систем. Биологические системы. Система — одно из ключевых понятий экологии. Система как множество закономерно связанных друг с другом элементов (предметов, явлений и т. п.). Элемент — составная часть системы. Разнообразие систем. Биологические системы: системы органов растений, животных, человека. Организм как система. Понятие «экосистема». Природные (естественные) и искусственные экосистемы. Пищевые связи в экосистеме. Различия между естественными и созданными человеком экосистемами. Пищевые связи в экосистеме. Растения — производители органического вещества. Травоядные и хищники. Всеядные животные. Животные-падальщики. Цепи питания. Сети питания. Элементарные представления о пищевой пирамиде. Роль грибов и почвенных микроорганизмов в экосистеме. Типы природных экосистем: наземные и водные экосистемы. Лес — один из наиболее распространённых типов наземных экосистем. Водоём как природная система. Болото — переходный тип между водными и наземными экосистемами. Тундра и пустыня — экосистемы, сложившиеся в сложных климатических условиях; их сходство и различие. Влияние человека на природные экосистемы. Природа как источник различных ресурсов, необходимых для удовлетворения потребностей человека. Материальные и духовные потребности. Влияние человека на природные экосистемы. Положительные и отрицательные примеры изменений в природе, вызванных деятельностью человека.

Практическая деятельность: Моделирование экосистем. Аквариум — модель природной экосистемы. Наблюдения: выявление связей организма и окружающей его среды (на примере наблюдений за растениями и животными города); выявление элементов, входящих в экосистему.

### **Общий дом — общие проблемы: почему возникают и как решаются экологические проблемы.**

Глобальные экологические проблемы. Увеличение численности населения планеты. Необходимость производства всё большего количества продовольственных и промышленных товаров. Рост потребностей человека. Экологические проблемы становятся глобальными — «всеобщими», охватывающими весь земной шар. Глобальные экологические проблемы: сокращение многообразия видов живых организмов; истощение природных ресурсов; загрязнение окружающей среды; продовольственная проблема. Пути решения экологических проблем. Пути решения экологических проблем (на примере борьбы с загрязнением окружающей среды бытовыми отходами). Охраняемые природные территории и объекты. Охраняемые природные территории и объекты: заповедники, заказники, национальные парки, памятники природы.

Практическая деятельность: Переработка и повторное использование бытовых отходов. Знакомство с основными способами утилизации и переработки отходов. Основные понятия: бытовые отходы, промышленные отходы, повторное использование, вторичная переработка. Десять основных правил разумного отношения к окружающей среде «Будь достойным жителем Земли». В ходе занятия создаются условия для того, чтобы школьники могли сделать вывод о необходимости личного участия каждого жителя нашей планеты для сохранения нашего общего дома — планеты Земля. Составляются правила, которым необходимо следовать в повседневной жизни, чтобы не наносить ущерба природе. Основные понятия: экологически грамотный образ жизни, экологические движения. «Выявление наиболее замусоренных территорий в городе. Карта – схема экологически «грязных» зон в городе». Экологический проект «Спасти и сохранить!»

### **3. Планируемые результаты освоения курса внеурочной деятельности**

#### **Личностные результаты**

##### **2 класс**

- развитие любознательности и формирование интереса к изучению природы методами искусства и естественных наук;
- развитие интеллектуальных и творческих способностей учащихся, дающих возможность выражать своё отношение к окружающему миру природы различными средствами (художественное слово, рисунок, различные жанры декоративно-прикладного искусства и т.д.).

##### **3 класс**

- воспитание ответственного отношения к природе, осознания необходимости сохранения окружающей среды;
- формирование мотивации дальнейшего изучения природы;
- внутренняя позиция учащегося (положительное отношение к школе; чувство необходимости учения).

##### **4 класс**

- внутренняя позиция учащегося (положительное отношение к школе; чувство необходимости учения);
- самооценка (широта диапазона оценок; обобщенность категорий оценок; представленность в Я-концепции социальной роли ученика; рефлексивность как адекватное осознанное представление о качествах хорошего ученика; осознание своих возможностей в учении на основе сравнения «Я» и «хороший ученик»; осознание необходимости самосовершенствования на основе сравнения «Я» и «хороший ученик»; способность адекватно судить о причинах своего успеха/неуспеха в учении, связывая успех с усилиями, трудолюбием, старанием);
- мотивация учебной деятельности (сформированность познавательных мотивов; интерес к новому; интерес к способу решения и общему способу действия; сформированность социальных мотивов; стремление выполнять социально значимую и социально оцениваемую деятельность, быть полезным обществу; сформированность учебных мотивов; стремление к самоизменению — приобретению новых знаний и умений; установление связи между учением и будущей профессиональной деятельностью).

#### **Метапредметные результаты**

##### **2 класс**

Регулятивные УУД:

- определять и формулировать цель деятельности с помощью учителя и самостоятельно;
- учиться работать по предложенному учителем и самостоятельно составленному плану;
- сформированность умения принимать и сохранять учебную задачу;
- сформированность умения в сотрудничестве с учителем планировать свои действия в соответствии с поставленной задачей, преобразовывать практическую задачу в познавательную;
- сформированность умения учитывать установленные учителем правила в планировании способа решения задачи;
- сформированность умения в сотрудничестве с учителем оценивать правильность выполнения действия на уровне соответствия результата заданным требованиям, вносить необходимые коррективы в действие после его завершения на основе его оценки и учета характера сделанных ошибок;
- сформированность умения в сотрудничестве с учителем осуществлять итоговый и пошаговый контроль по результату.

#### Познавательные УУД:

- сформированность основ смыслового восприятия художественных и познавательных сообщений, выделение существенной информации из сообщений разных видов;
- сформированность умения анализировать объекты с заданными признаками с выделением существенных и несущественных признаков;
- сформированность умения обобщать, строить рассуждения под руководством учителя;
- сформированность умения оформлять проект по заданию и под руководством учителя в соответствии с требованиями.

#### Коммуникативные УУД:

- умение планировать в сотрудничестве с учителем и одноклассниками свою деятельность;
- умение формулировать собственное мнение и позицию;
- умение строить простейшие монологические высказывания;
- умение задавать вопросы;
- включаться в групповую работу, умение контролировать действия партнёров при работе в группах и парах, оказывать необходимую взаимопомощь;
- слушать собеседника.

### **3 класс**

#### Регулятивные УУД:

- сформированность умения в сотрудничестве с учителем преобразовывать практическую задачу в познавательную;
- сформированность умения в сотрудничестве с учителем оценивать правильность выполнения действия на уровне соответствия результата заданным требованиям;
- сформированность умения в сотрудничестве с учителем вносить необходимые коррективы в действие после его завершения на основе его оценки и учёта характера сделанных ошибок;
- сформированность умения под руководством учителя начинать и выполнять действия и заканчивать его в требуемый временной момент, умение тормозить реакции, не имеющие отношение к цели;
- сопоставлять полученный результат с заданным условием.

#### Познавательные УУД:

- сформированность основ смыслового восприятия художественных и познавательных сообщений, выделение существенной информации из сообщений разных видов;
- сформированность умения анализировать объекты с заданными признаками с выделением существенных и несущественных признаков;
- умения проектной, в том числе учебно-исследовательской, деятельности;
- сформированность умения формулировать собственное мнение по поводу выполненного проекта;
- сформированность умения под руководством учителя проводить по образцу контроль и оценку хода и результатов выполнения учебного проекта.

#### Коммуникативные УУД:

- потребность сотрудничества со сверстниками, доброжелательное отношение к сверстникам, бесконфликтное поведение, стремление прислушиваться к мнению одноклассников;
- включаться в групповую работу;

- участвовать в обсуждении проблемных вопросов, высказывать собственное мнение и аргументировать его;
- формулировать свои затруднения;
- аргументировать свою позицию в коммуникации, учитывать разные мнения, использовать критерии для обоснования своего суждения.

#### 4 класс

##### Регулятивные УУД:

- сформированность умения в сотрудничестве с учителем преобразовывать практическую задачу в познавательную;
- сформированность умения в сотрудничестве с учителем оценивать правильность выполнения действия на уровне соответствия результата заданным требованиям;
- сформированность умения в сотрудничестве с учителем вносить необходимые коррективы в действие после его завершения на основе его оценки и учёта характера сделанных ошибок;
- сформированность умения под руководством учителя начинать и выполнять действия и заканчивать его в требуемый временной момент, умение тормозить реакции, не имеющие отношение к цели.

##### Познавательные УУД:

- сформированность умения выявлять проблему под руководством учителя при решении учебных задач;
- сформированность умения под руководством учителя проводить по образцу контроль и оценку хода и результатов выполнения учебного проекта;
- сформированность умения обобщать, строить рассуждения под руководством учителя.

##### Коммуникативные УУД:

- включаться в диалог, в коллективное обсуждение, проявлять инициативу и активность; работать в группе, учитывать мнения партнёров, отличные от собственных;
- выполнять пробное учебное действие, фиксировать индивидуальное затруднение в пробном действии;
- предлагать помощь и сотрудничество;
- договариваться о распределении функций и ролей в совместной деятельности, приходить к общему решению;
- участвовать в обсуждении проблемных вопросов, высказывать собственное мнение и аргументировать его.

### 4. Тематическое планирование

#### 2 класс

Тема раздела/занятия	Количество часов
Введение	1
Что такое экология?	1
Мой дом за окном	6
Мой дом	1
Дом, где мы живем	1
Практическое занятие «Уборка школьного двора»	1
Деревья твоего двора	1
Птицы нашего двора	1
Практическое занятие «Изготовление кормушек для птиц»	1
Я и мое окружение	9
Моя семья	1
Соседи-жильцы	1
Мой класс	1
Практическое занятие «Создание уюта в кабинете класса»	1
Дом моей мечты	1
Планета - дом всего человечества	1
Комнатные растения в квартире, в классе	1
Практическое занятие «Уход за комнатными растениями»	1



Практическое занятие «Маленький огород на подоконнике»	1
Гигиена моего дома	7
Гигиена класса	1
Практическое занятие «Гигиена класса»	1
Бытовые приборы в квартире	1
Экологический дом	1
Наша одежда и обувь	1
Русская народная одежда	1
Практическое занятие «Русская национальная одежда»	1
Вода - источник жизни	4
Вода в моем доме и в природе	1
Удивительные свойства воды	1
Вода в жизни растений и животных.	1
Вода и здоровье человека. Личная гигиена.	1
Солнце и свет в нашей жизни	5
Солнце, Луна, звезды – источники света	1
Светолюбивые и теплолюбивые комнатные растения	1
Практическое занятие по размещению комнатных растений с учетом потребности тепла и света	1
«Размещение комнатных растений с учетом потребности тепла и света».	1
Промежуточная аттестация: тестирование	1
Воздух и здоровье	2
Воздух и здоровье человека	1
Практическое занятие «Уборка в классе»	1
Всего:	34

### 3 класс

ТЕМА раздела/занятия	Количество часов
Введение	2
Вводное занятие. Мы жители планеты Земля	1
Мир вокруг.	1
Человек и природа	5
Экология и мы.	1
Природа и её обитатели	1
Практическое занятие «Зависимость особенностей внешнего строения растений и животных от условий среды обитания и образа жизни»	1
Практическое занятие «Выявление взаимоотношений между различными видами живых организмов (сотрудничество, конкуренция, хищничество, паразитизм и т.п.)	1
Практическое занятие «Место человека в мире природы»	1
Неживое в природе	12
Неживая природа	1
Практическое занятие «Неживая природа»	1
Солнце – источник тепла и света	1
Вода, её признаки и свойства	1
Практическое занятие «Берегите воду!»	1
Почва – святыня наша.	1
Практическое занятие «Состав и свойства почвы»	1
Погода. Климат.	1
Практическое занятие «Погода. Климат»	1
Предсказание погоды по народным приметам	1
Практическое занятие «Почему нельзя...?»	1

Практическое занятие «Диалоги с неживой природой»	1
Живое в природе. Экологические связи между неживой и живой природой	9
Практическое занятие «Хлебные крошки»	1
Кто улетает, а кто остаётся	1
Экологические связи неживой и живой природы	1
Практическое занятие «Вода и жизнь»	1
Практическое занятие «Растения рядом»	1
Комнатные растения	1
Практическое занятие «Размножение комнатных растений»	1
Дикорастущие растения луга, водоема и леса	1
Практическое занятие «Растения луга и леса»	1
Живые организмы и симметрия	1
Спираль в движении, росте и развитии растений и животных	1
Разнообразие форм листьев и крон деревьев и кустарников	1
Царство грибов	3
Промежуточная аттестация: тестирование	1
Съедобные и несъедобные грибы	1
Микроскопические грибы	1
Всего	34

#### 4 класс

Тема раздела/занятия	Количество часов
Введение	1
Вводное занятие. Жизнь на Земле.	1
Среда обитания	4
Времена года на Земле.	1
Практическое занятие «Наблюдения за сезонными изменениями в неживой и живой природе»	1
Условия жизни растений. Разнообразие животных, условия их жизни.	1
Экскурсия «Осень на пришкольном участке»	1
Жизнь животных	4
Динозавры – вымерший вид животных	1
Первобытные «коллекционеры»	1
Экологический проект «Почему нужно защищать природу?»	1
Красная книга – способ защиты редких видов животных и растений	1
Лесные ремёсла	4
Традиционные народные промыслы. Элементарные представления об антропоморфизме в народном творчестве.	1
Практическое занятие «Лесная палитра: растения-красители»	1
Лес — кормилец и врачеватель	1
Экскурсия на выставку	1
О городах и горожанах: человек в городе	5
Появление городов. Города-государства.	1
Зависимость города от окружающей его среды.	1
Экологические проблемы города. Футурология — наука о будущем.	1
Практическое занятие: Разные города — разные люди	1
Проект «Экологический город будущего»	
О сложных системах, маленьком гвозде и хрупком равновесии: как устроены экологические системы	6
Разнообразие систем. Биологические системы.	1
Понятие «экосистема». Природные (естественные) и искусственные экосистемы. Пищевые связи в экосистеме.	1
Практическое занятие: Моделирование экосистем.	1

Типы природных экосистем: наземные и водные экосистемы.	1
Влияние человека на природные экосистемы.	1
Общий дом — общие проблемы: почему возникают и как решаются экологические проблемы	10
Глобальные экологические проблемы, пути решения экологических проблем	1
Практическое занятие: Переработка и повторное использование бытовых отходов.	1
Охраняемые природные территории и объекты	1
Практическое занятие: Десять основных правил разумного отношения к окружающей среде.	1
Промежуточная аттестация: тестирование	1
Практическое занятие: «Выявление наиболее замусоренных территорий в городе. Карта – схема экологически «грязных» зон в городе»	1
Экологический проект «Спасти и сохранить!»	1
Всего	34

### 2.3.4. Рабочая программа курса внеурочной деятельности «Хочу все знать»

#### 1. Пояснительная записка

Рабочая программа курса внеурочной деятельности «Хочу все знать» разработана в соответствии с требованиями федерального государственного образовательного стандарта начального общего образования для обучающихся с ограниченными возможностями здоровья/ федерального государственного образовательного стандарта начального общего образования для обучающихся с задержкой психического развития, с учетом возрастных и психофизических особенностей учащихся с задержкой психического развития.

Рабочая программа курса внеурочной деятельности «Хочу все знать» реализует общеинтеллектуальное направление развития учащегося. Форма организации курса – клуб.

Рабочая программа курса внеурочной деятельности «Хочу все знать» ориентирована на учащихся 1-4 классов. Количество часов: 1 класс – 33 часа (1 час в неделю), 2 класс - 34 часа (1 час в неделю), 3 класс – 34 часа (1 час в неделю), 4 класс – 34 часа (1 час в неделю).

Цель: создание условий для расширения творческо-интеллектуальных возможностей обучающихся средствами познавательной деятельности.

Задачи:

- выявлять интересы, склонности, способности, возможности учащихся к различным видам деятельности;
- создавать условия для индивидуального развития ребенка в избранной сфере внеурочной деятельности;
- формировать систему метапредметных умений, расширять общий кругозор.

#### 2. Содержание курса внеурочной деятельности

##### 1 класс

##### Игры и игрушки

История происхождения игр и игрушек: кукла, мяч, калейдоскоп, настольные игры, воздушный змей, глиняные игрушки и сувениры.

Практика: Вырезание бумажных кукол. Изготовление тряпичных кукол. Лепка игрушек из пластилина. Изготовление шумовых игрушек из пластиковых бутылок и крупы. Изготовление бумажного змея (коллективная работа). Мозаика из разной крупы.

##### Все для дома

История происхождения вещей для дома; подсвечник, ножницы, расчёска, зеркало, шкатулка, мыло, часы, скатерть. Уход за комнатными растениями.

Практика: Лепка из пластилина подсвечника. Правила чаепития (Сюжетная игра). Вырезание фигурок из бумаги. Изготовление зеркала для куклы (из фольги). Прическа для куклы. Рисование узора для шкатулки. Тарелка из папье-маше. Сюжетная игра «Накрываем стол». Рисование упаковки для мыла. Изготовление циферблата из картона и проволоки (работа в группах). Уход (полив, рыхление, посадка) комнатных растений. Составление памятки по уходу за комнатными растениями.

## **2 класс**

### **Школа.**

История происхождения школьных принадлежностей; рисунки, перо, карандаш, шариковая ручка, ноты, бумага, книга, энциклопедия, библиотека, дни недели, единицы измерения, карта, марка, микроскоп, скотч, полезные ископаемые, ребус, флаг, настольные приборы.

Практическая работа: Рисование восковыми мелками животных. Рисование пера. Рисование карандашами (тема любая). Лепка ручки из пластилина. Рисование скрипичного ключа. Изготовление книжки-малышки (работа в группах). Рассматривание энциклопедий. Экскурсия в библиотеку. Составление расписания мероприятий на неделю (или расписания уроков). Измерение разными мерками (работа в группах). Рассматривание коллекций полезных ископаемых. Экскурсия в кабинет географии. Рисование флага сказочной страны (работа в группах). Составление и разгадывание ребусов. Изготовление «собственной» марки. Разгадывание кроссвордов. Сюжетная игра «Найди клад» (по карте). Рассматривание предметов под микроскопом и лупой. «Книжка больницы» (ремонт книг).

### **Финансовая грамотность.**

История появления денег, виды денег, их функции; роль денег в обществе и семье.

Практическая работа: Изготовление «собственной» монеты. Разгадывание кроссвордов. Решение задач с элементарными денежными расчетами. Решение простых финансовых задач.

### **Еда.**

История происхождения продуктов питания; хлеб, картофель, конфеты, фрукты и овощи, сахар, мороженое, каша, капуста, пряники, чай, витамины.

Практическая работа: Лепка разных видов орехов из пластилина. Поделки из картофеля. Плетение пояса из фантиков. Рисование овощей и фруктов (иллюстрации к книжке-малышке). Составление сборника народных рецептов лечения (с медом). Мини-проект. Составление рецепта мороженого (работа в группах). Поделки из овощей. Аппликация с использованием крупы. Составление рецепта (работа в группах). Составление загадок о капусте. «Все об арбузе» (изготовление книжки-малышки). Лепка пряников из пластилина. Рисование обертки шоколада.

## **3 класс**

### **Одежда.**

История возникновения одежды: пуговицы, шапки, сарафан, башмаки, носовые платки, юбки, брюки. Одежда для дома: халат и пижама. Мода и аксессуары. Назначение и использование предметов одежды.

Практическая работа: Составление кроссворда «Одежда предков». Рисуем фартук. Пришивание пуговицы. Рисуем шапки. Рисование туфель. Рисование и вырезание сарафана для куклы. Изготовление носового платка из ткани.

### **Праздник.**

Предметы и обычаи, связанные с праздниками. Сувениры и игрушки к праздникам. Правила этикета. Праздничные конкурсы и игры.

Практическая работа: Бусы из бумаги. Изготовление новогодних игрушек. Разрисовывание воздушных шариков или на воздушных шариках. Аппликация «Салют». Сервировка праздничного стола. Изготовление маски. Разучивание (сочинение) и исполнение частушек. Составление рецептов пирогов (работа в группах). Украшения для елки из конфет и фруктов. Поделки из мишуры (фольги). Конкурсы для мам и пап. Составление календаря семейных праздников. Составление конкурсных заданий (работа в группах).

### **Финансовая грамотность.**

Что такое деньги и откуда они взялись. Из чего складываются доходы в семье. Почему семьям часто не хватает денег на жизнь и как этого избежать. Деньги счёт любят.

Практическая работа: Сравнить преимущества и недостатки разных видов денег. Составлять задачи с денежными расчётами. Объяснять происхождение названий денег.

## **4 класс**

### **Предприятия, сооружения, здания.**

Теория. История возникновения зданий, предприятий. Современные и древние сооружения.

Практическая работа: Написание письма другу. Рисуем город моей мечты. Проект «Мой город. Мой дом». Составление кроссворда на тему «Электричество». Рисование афиши представления (работа в группах). Проект «Семь чудес света».

## **Транспорт.**

История возникновения разных транспортных средств, их необходимость в современном обществе. Общественный транспорт, велосипед, самолёт, автомобиль, луноход, лайнер, пароход, железнодорожный транспорт, уборочные машины. Специальные машины.

Практическая работа: составление кроссвордов, викторин. Бумагопластика транспорта.

## **Полезные изобретения.**

Изобретения, которые принесли пользу человечеству; светофор, дорожные знаки, флюгер, спички, зонтик, деньги, телефон, аквариум. Упаковочный материал. Интернет и компьютер. Вред изобретений.

Практическая работа: Рисование узора для зонтика. Придумывание и рисование новой модели телефона. Проект. «Макет светофора». Поделки из целлофана, пластика, картона. Работа на компьютере (тема «Интернет»)

## **Финансовая грамотность.**

Что такое деньги, и какими они бывают. История монет. Бумажные деньги. Безналичные деньги. Из чего складываются доходы в семье.

Практическая работа: Описывать и сравнивать источники доходов семьи. Рассчитывать проценты на простых примерах. Составлять задачи с денежными расчётами. Объяснять происхождение названий денег. Описывать направления расходов семьи.

### ***3. Планируемые результаты освоения курса внеурочной деятельности***

#### **Личностные результаты**

##### **1 класс**

У учащихся будут сформированы:

- самые простые общие для всех людей правила поведения при сотрудничестве (этические нормы);
- внутренняя позиция учащегося на уровне положительного отношения к школе,
- ориентации на содержательные моменты школьной действительности и принятия образца «хорошего обучающегося»;
- мотивация к обучению.

Учащиеся получают возможность для формирования:

- в предложенных педагогом ситуациях общения и сотрудничества, опираясь на общие для всех простые правила поведения, делать выбор, при поддержке других участников группы и педагога, как поступить;
- умения устанавливать, с какими учебными задачами учащийся может самостоятельно успешно справиться.

##### **2 класс**

У учащихся будут сформированы:

- способность к самооценке на основе критерия успешности учебной деятельности;
- ориентация в нравственном содержании и смысле поступков как собственных, так и окружающих людей;
- ориентация на понимание причин успеха в учебной деятельности;
- развитие любознательности, сообразительности при выполнении разнообразных заданий проблемного и эвристического характера.

Учащиеся получают возможность для формирования:

- развития умения использовать знания в повседневной жизни;
- развития внимательности, настойчивости, целеустремленности, умения преодолевать трудности;
- качеств весьма важных в практической деятельности любого человека;
- чувства справедливости, ответственности.

##### **3 класс**

У учащихся будут сформированы:

- способность характеризовать и оценивать собственные знания и умения;
- заинтересованность в расширении и углублении получаемых знаний;
- способность преодолевать трудности, доводить начатую работу до ее завершения;
- развитие умения преодолевать трудности – качеств весьма важных в практической деятельности любого человека; целеустремленности, внимательности, настойчивости;
- развитие сообразительности, любознательности при выполнении разнообразных заданий проблемного и эвристического характера.

Учащиеся получают возможность для формирования:

- развития этических чувств – стыда, вины, совести как регуляторов морального поведения;
- воспитания чувства справедливости, ответственности;
- развития самостоятельности суждений, независимости и нестандартности мышления;
- умения проявлять инициативу и самостоятельность.

#### **4 класс**

У учащихся будут сформированы:

- самостоятельность мышления; умение устанавливать, с какими учебными задачами учащийся может самостоятельно успешно справиться;
- готовность и способность к саморазвитию;
- развития умения преодолевать трудности – качеств весьма важных в практической деятельности любого человека; целеустремленности, внимательности, настойчивости;
- способность характеризовать и оценивать собственные знания и умения;
- заинтересованность в расширении и углублении получаемых знаний;
- способность преодолевать трудности, доводить начатую работу до ее завершения.

Учащиеся получают возможность для формирования:

- развития умения самостоятельно конструировать свои знания, ориентироваться в информационном пространстве;
- воспитания чувства справедливости, ответственности;
- развития самостоятельности суждений, критического и творческого мышления;
- умения проявлять инициативу и самостоятельность.

#### **Метапредметные результаты**

##### **1 класс**

Регулятивные УУД:

- определять и формулировать цель деятельности с помощью учителя;
- сформированность умения принимать и сохранять учебную задачу;
- сформированность умения в сотрудничестве с учителем планировать свои действия в соответствии с поставленной задачей;
- сформированность умения в сотрудничестве с учителем преобразовывать практическую задачу в познавательную;
- учиться высказывать своё предположение (версию) на основе работы с иллюстрацией
- сформированность умения в сотрудничестве с учителем оценивать правильность выполнения действия на уровне соответствия результата заданным требованиям;
- сформированность умения в сотрудничестве с учителем вносить необходимые коррективы в действие после его завершения на основе его оценки и учета характера сделанных ошибок;

Познавательные УУД:

- сформированность умения строить сообщения в устной и письменной форме;
- освоенность методов познания, инструментария и понятийного аппарата, логических действий и операций;
- добывать новые знания: находить ответы на вопросы, используя свой жизненный опыт и информацию, полученную от учителя;
- перерабатывать полученную информацию: делать выводы в результате совместной работы всего класса;
- находить и формулировать решение задачи с помощью простейших моделей (предметных, рисунков, схематических рисунков, схем).

Коммуникативные УУД:

- донести свою позицию до других: оформлять свою мысль в устной и письменной речи (на уровне одного предложения или небольшого текста);
- слушать и понимать речь других;
- совместно договариваться о правилах общения и поведения в школе и следовать им;
- обращаться за помощью;
- учиться выполнять различные роли в группе (лидера, исполнителя, критика).

##### **2 класс**

Регулятивные УУД:

- определять и формулировать цель деятельности с помощью учителя и самостоятельно;

- учиться работать по предложенному учителем и самостоятельно составленному плану;
- сформированность умения принимать и сохранять учебную задачу;
- сформированность умения в сотрудничестве с учителем планировать свои действия в соответствии с поставленной задачей;
- сформированность умения в сотрудничестве с учителем преобразовывать практическую задачу в познавательную;
- сформированность умения учитывать установленные учителем правила в планировании способа решения задачи;
- сформированность умения в сотрудничестве с учителем оценивать правильность выполнения действия на уровне соответствия результата заданным требованиям;
- сформированность умения в сотрудничестве с учителем вносить необходимые коррективы в действие после его завершения на основе его оценки и учета характера сделанных ошибок;
- сформированность умения в сотрудничестве с учителем осуществлять итоговый и пошаговый контроль по результату.

#### Познавательные УУД:

- сформированность основ смыслового восприятия художественных и познавательных сообщений, выделение существенной информации из сообщений разных видов;
- сформированность умения анализировать объекты с заданными признаками с выделением существенных и несущественных признаков;
- сформированность умения выявлять проблему под руководством учителя при решении учебных задач;
- сформированность умения обобщать, строить рассуждения под руководством учителя;
- сформированность умения оформлять проект по заданию и под руководством учителя в соответствии с требованиями.

#### Коммуникативные УУД:

- умение планировать в сотрудничестве с учителем и одноклассниками свою деятельность;
- умение формулировать собственное мнение и позицию;
- умение строить простейшие монологические высказывания;
- умение задавать вопросы;
- включаться в групповую работу;
- слушать собеседника;
- умение контролировать действия партнёров при работе в группах и парах, оказывать необходимую взаимопомощь;
- формулировать собственное мнение и позицию.

### **3 класс**

#### Регулятивные УУД:

- сформированность умения в сотрудничестве с учителем преобразовывать практическую задачу в познавательную;
- сформированность умения в сотрудничестве с учителем оценивать правильность выполнения действия на уровне соответствия результата заданным требованиям;
- сформированность умения в сотрудничестве с учителем вносить необходимые коррективы в действие после его завершения на основе его оценки и учёта характера сделанных ошибок;
- сформированность умения под руководством учителя начинать и выполнять действия и заканчивать его в требуемый временной момент, умение тормозить реакции, не имеющие отношение к цели;
- сформированность умения осуществлять синтез и осуществлять подведение под понятие;
- сопоставлять полученный результат с заданным условием.

#### Познавательные УУД:

- сформированность основ смыслового восприятия художественных и познавательных сообщений, выделение существенной информации из сообщений разных видов;
- сформированность умения анализировать объекты с заданными признаками с выделением существенных и несущественных признаков;
- умения проектной, в том числе учебно-исследовательской, деятельности;
- сформированность умения представлять продукт учебного проекта в форме устной презентации;

- сформированность умения формулировать собственное мнение по поводу выполненного учебного проекта;
- сформированность умения под руководством учителя проводить по образцу контроль и оценку хода и результатов выполнения учебного проекта.

Коммуникативные УУД:

- потребность сотрудничества со сверстниками, доброжелательное отношение к сверстникам, бесконфликтное поведение, стремление прислушиваться к мнению одноклассников;
- включаться в групповую работу;
- участвовать в обсуждении проблемных вопросов, высказывать собственное мнение и аргументировать его;
- формулировать свои затруднения;
- аргументировать свою позицию в коммуникации, учитывать разные мнения, использовать критерии для обоснования своего суждения.

#### 4 класс

Регулятивные УУД:

- сформированность умения в сотрудничестве с учителем преобразовывать практическую задачу в познавательную;
- сформированность умения в сотрудничестве с учителем оценивать правильность выполнения действия на уровне соответствия результата заданным требованиям;
- сформированность умения в сотрудничестве с учителем вносить необходимые коррективы в действие после его завершения на основе его оценки и учёта характера сделанных ошибок;
- сформированность умения под руководством учителя начинать и выполнять действия и заканчивать его в требуемый временной момент, умение тормозить реакции, не имеющие отношение к цели;
- сформированность умения осуществлять синтез и осуществлять подведение под понятие.

Познавательные УУД:

- сформированность умения выявлять проблему под руководством учителя при решении учебных задач;
- сформированность умения под руководством учителя проводить по образцу контроль и оценку хода и результатов выполнения учебного проекта;
- сформированность умения обобщать, строить рассуждения под руководством учителя.

Коммуникативные УУД:

- включаться в диалог, в коллективное обсуждение, проявлять инициативу и активность; работать в группе, учитывать мнения партнёров, отличные от собственных;
- выполнять пробное учебное действие, фиксировать индивидуальное затруднение в пробном действии;
- предлагать помощь и сотрудничество;
- договариваться о распределении функций и ролей в совместной деятельности, приходить к общему решению;
- участвовать в обсуждении проблемных вопросов, высказывать собственное мнение и аргументировать его.

### 4. Тематическое планирование

#### 1 класс

Тема раздела/ занятия	Количество часов
<b>Раздел «Игры и игрушки»</b>	<b>13</b>
Где появились куклы	1
Русский сувенир	1
Кто первым запустил бумажного змея	1
Состязания «Запуск бумажного змея»	1
История глиняной игрушки	1
Настольный театр	1
Инсценировка сказки «Теремок»	1
Какой музыкальный инструмент был первым	1
Настольные игры	2
Командная игра «Калейдоскоп»	1



Кто придумал мяч	1
Игры с мячом	1
<b>Раздел «Всё для дома»</b>	<b>20</b>
«Зажгите, пожалуйста, свечи» (подсвечник)	1
Как появился чайник	1
Посередине гвоздик (ножницы)	1
Конкурс загадок	1
«Свет мой зеркальце...»	1
Кто изобрел расческу для волос	1
Игра «Королевская шкатулка»	1
Откуда пришла тарелка	1
Практикум «Изготовление тарелки»	1
Конкурс загадок. Столовые приборы	1
История возникновения мебели	1
Проектирование спальни	2
Когда было впервые изготовлено мыло	1
История возникновения часов	1
Игра «Время не ждет!»	1
Промежуточная аттестация. Конкурс знатоков	1
Висячие сады (комнатные растения)	2
Викторина «Скатерть-самобранка»	1
<b>Итого</b>	<b>33</b>

## 2 класс

Тема раздела/занятия	Количество часов
<b>Раздел. Школа.</b>	<b>16</b>
Первые рисунки	1
Кто изобрел перо. Карандаш	1
Конкурс «Веселый карандаш»	1
История шариковой ручки	1
Викторина «Угадай предмет»	1
Кто изобрел бумагу.	1
Когда появились первые книги	1
Кто написал первую энциклопедию	1
Как возникли библиотеки. Экскурсия в школьную библиотеку	1
Откуда пошли названия дней недели	1
Блицтурнир «Неделька»	1
У какой страны впервые появился флаг	1
Кто изобрел кроссворд	1
Конкурс составителей кроссвордов	1
Первая марка. Кто придумал первую карту	1
Кто автор микроскопа	1
<b>Раздел «Финансовая грамотность»</b>	<b>2</b>
Что такое деньги. Какими они бывают	1
Как разумно тратить деньги. Ролевая игра «Магазин»	1
<b>Раздел «Еда»</b>	<b>16</b>
Хлеб из орехов	1
Как картофель попал в Россию	1
Кое-что из истории конфет	1
Откуда фрукты получили свое название	1
Откуда овощи получили свое название. Конкурс загадок	1
Каменный мед (сахар)	1

Секретное мороженое	1
Занятие-практикум «Прежде чем за стол мне сесть, я подумаю, что съесть»	1
Секрет каши	1
Первая кулинарная книга	1
Проект «Где прячутся витамины»	1
Такая разная капуста	1
Где появились арбузы	1
Промежуточная аттестация. Конкурс знатоков	1
Из чего делают пряники	1
Шоколад	1
<b>Итого</b>	<b>34</b>

### 3 класс

Тема раздела/ занятия	Количество часов
<b>Раздел «Одежда»</b>	<b>12</b>
Виртуальная экскурсия «Одежда наших предков»	1
Откуда взялся фартук	1
Зачем нужны пуговицы	1
Кто придумал обувь? Секреты башмаков	1
История русского сарафана	1
Викторина «Чем украшают одежду»	1
С каких пор применяют носовые платки	1
Юбки и брюки. Конкурс дизайнеров	1
Когда впервые стали использовать тутового шелкопряда	1
Домик для пальчиков. Варежки	1
Что такое «мода»	1
Конкурс «Ателье мод». Деловая одежда школьника.	1
<b>Раздел «Праздник»</b>	<b>14</b>
Первые украшения	1
Конкурс «Новогодние игрушки»	2
История воздушных шариков	1
Рождественские частушки	1
Карнавальные маски	1
Конкурс карнавальных масок	1
История фейерверков	1
Толковый словарь маркиза Этикета	2
Ролевая игра «Приглашение гостей»	1
Инсценировка «Широкая масленица»	1
«Не красна изба углами». Вкусные украшения	1
Почему на Пасху красят яйца	1
<b>Раздел «Финансовая грамотность»</b>	<b>4</b>
Что такое деньги и откуда они взялись	1
Из чего складываются доходы в семье	1
Почему семьям часто не хватает денег на жизнь и как этого избежать	1
Ролевая игра «Деньги счёт любят»	1
<b>Раздел «Праздник»</b>	<b>4</b>
Промежуточная аттестация Конкурс знатоков	1
Семейные праздники	1
Проект «Семейный праздник».	2
<b>Итого</b>	<b>34</b>

### 4 класс

Тема раздела/ занятия	Количество часов
<b>Раздел «Предприятия, сооружения, здания»</b>	<b>13</b>

Кто основал первый зоопарк	1
Как возникла почтовая служба?	1
Ролевая игра «Путешествие письма»	1
Как появился фонтан	1
Когда люди начали строить дома	1
Как возникли города	1
Проект-конструирование «Строим города»	2
Гидроэлектростанция	1
Каким был первый магазин. Игра «Сильное звено»	1
Виртуальная экскурсия «Чудеса света»	3
<b>Раздел «Транспорт»</b>	<b>9</b>
Общественный транспорт	1
Кто придумал велосипед. Блиц-турнир «Правила велосипедиста»	1
Кто создал автомобиль	1
Кто изобрел самолет	1
Луноход. Виртуальное путешествие на Луну	1
Лайнер. Пароход	1
Железнодорожный транспорт	1
Специальные машины.	1
Викторина «Транспорт»	1
<b>Раздел «Полезные изобретения»</b>	<b>8</b>
История спичек	1
Когда был изобретен зонтик	1
Как был изобретен телефон	1
Светофор. Викторина «Дорожные знаки»	1
Флюгер	1
Упаковочные материалы	1
Компьютер и Интернет	1
Промежуточная аттестация. Конкурс знатоков	1
<b>Раздел «Финансовая грамотность»</b>	<b>4</b>
Что такое деньги, и какими они бывают	1
История монет	1
Деловая игра «Бумажные деньги. Безналичные деньги»	1
Из чего складываются доходы в семье	1
<b>Итого</b>	<b>34</b>

### 2.3.5. Рабочая программа курса внеурочной деятельности «Ритмика»

#### 1. Пояснительная записка

Рабочая программа коррекционного курса «Ритмика» разработана в соответствии с требованиями федерального государственного образовательного стандарта начального общего образования для обучающихся с ограниченными возможностями здоровья/ федерального государственного образовательного стандарта начального общего образования для обучающихся с задержкой психического развития, с учетом возрастных и психофизических особенностей учащихся с задержкой психического развития.

Рабочая программа коррекционного курса «Ритмика» реализует спортивно-оздоровительное направление развития учащегося. Форма организации – коррекционно-развивающие занятия, кружок. Коррекционный курс «Ритмика» входит в коррекционно-развивающую область.

Рабочая программа «Ритмика» ориентирована на учащихся 1-3 классов. Количество часов в 1-3 классах: 1 класс - 66 часов (2 часа в неделю), 2 класс – 68 часов (2 часа в неделю), 3 класс – 68 часов (2 часа в неделю).

Цель: развитие по коррекции двигательной активности обучающегося с ЗПР в процессе восприятия музыки.

Задачи программы:

- формирование общих представлений о ритмике, её значении в жизни человека, обучение учащихся воспринимать на слух, различать и понимать специфические музыкальные средства, овладение разнообразными движениями, совершенствование двигательных навыков и умений, формирование и сохранение правильной осанки учащегося;
- развитие чувства ритма, музыкального слуха, темпа, памяти и устойчивого внимания, общей и речевой моторики, основных физических качеств (ловкость, гибкость, сила, выносливость), музыкально-эстетических чувств, творческих способностей, потребности двигательной активности как основы здорового образа жизни;
- воспитание художественного вкуса, эмоционально-ценностного отношения к искусству, нравственности, дисциплинированности, патриотизма, коллективизма, организованности, социально-значимых качеств личности, культуры поведения и общения, культуры движения, эмоций.

Коррекционная работа на занятиях ритмикой базируется на постоянном взаимодействии музыки, движений и устной речи: музыка и движения, музыка и речь, движения и речь, музыка, движения и речь. На занятиях осуществляется коррекция недостатков двигательной, эмоционально-волевой, познавательной сфер. Занятия способствуют развитию общей и речевой моторики, ориентировке в пространстве, укреплению здоровья, формированию навыков здорового образа жизни у обучающихся.

## *2. Содержание курса внеурочной деятельности*

### **1 класс**

**Вводное занятие.** Знакомство с обучающимися. Форма для занятий. Инструктаж по технике безопасности. Культура поведения на занятиях. История развития ритмики, характеристика её роли и значения в жизнедеятельности человека.

#### **Ритмико-гимнастические упражнения.**

Знакомство с особенностями упражнений на укрепление и развитие мышц верхнего плечевого пояса, спины, брюшного пресса. Понятие о правильной осанке, мышечном напряжении и расслаблении. Знание правил исполнения разучиваемых движений.

Практика: Выполнение основных движений преимущественно под музыку 2\4 и 4\4. Освоение системы упражнений, направленной на укрепление и развитие мышц верхнего плечевого пояса: наклоны головы, сжатие и расслабление пальцев рук, вращение кистей, локтей и плеч. Освоение системы упражнений, направленной на укрепление и развитие мышц брюшного пресса: наклоны в стороны и вперёд, потягивания в стороны и вверх, круговые вращения корпуса. Освоение системы упражнений, направленной на укрепление и развитие мышц спины, сжатие и растяжение мышц грудного отдела.

#### **Музыкальные упражнения.**

Понятие о чувстве ритма, музыке разного характера. Классификация музыкальных звуков. Свойства музыкального звука: тембр, темп, громкость.

Практика: Самостоятельно начинать движение после вступления, начало и окончание движения одновременно с началом и окончанием музыкальной фразы. Передача в движении шагом различного характера музыки (бодрый, задумчивый и т.п.), различной силы звучания (громко, тихо), различного темпа (умеренно, быстро, медленно) – строевым или мягким шагом, ходьбой на пятках или на носках и т.п. Изменения направления или формы движения в соответствии с изменением темпа или громкости звучания музыки. Определение сильных и слабых долей такта и свободной передачи их притопами, хлопками и другими формами движения. Знакомство со звучанием музыкальных инструментов разной высоты и тембровой окраски.

#### **Пространственная композиция.**

Знакомство с пространственными композициями – круг, линия, колонна, врассыпную.

Практика: Простейшие построения и перестроения (в одну и две линии, в колонну, в цепочку, в одну и две линии друг напротив друга, в круг, сужение и расширение круга, свободное размещение в классе); ходьба в линии, по кругу, в заданном направлении. Ходьба (бег) друг за другом по одному, врассыпную с использованием всего пространства помещения с последующим построением в колонну по одному, в линию, в круг.

#### **Танцевальные движения.**

Знакомство с различными видами танцевальных шагов (поскоки, боковой галоп), бега.

Практика: Танцевальные шаги: с носка, с подъёмом ноги, согнутой в колене, на полупальцах и пятках, приставные шаги вперед, назад, в сторону.

Виды бега: лёгкий бег, бег с отбрасыванием назад ног, согнутых в коленях, на месте и в продвижении, бег с подниманием вперёд ног, согнутых в коленях, на месте и с продвижением.

Прыжки, поскоки (на месте, с продвижением), боковой галоп.

### **Импровизация движений.**

Знакомство с характерными особенностями животных, птиц, сказочных героев.

Практика: Выполнение имитационных движений, построенных на конкретных подражательных образах, хорошо знакомых детям (повадки зверей, птиц, движение транспорта, деятельность человека), в соответствии с определенным эмоциональным и динамическим характером музыки. Свободное, естественное движение под четко ритмически организованную доступную музыку. Простейшие подражательные движения под музыку: «Полет птиц», «Кошка» и т.п. Импровизация движений на темы: «Времена года», «У бабушки в деревне», «Лесные жители». Двигательная импровизация под музыку разного характера. Создание образа: пластическое интонирование музыкального образа с применением «звучащих жестов». Двигательная импровизация под музыку контрастного характера.

### **Игры под музыку.**

Знакомство с правилами музыкальных игр.

Практика: Игры, направленные на установление психологического контакта между учащимися, например, «Запомни имя», «Письмо на ладони», «Дружные ребята» и др. Игры с речевым сопровождением.

### **Детские танцы.**

Знакомство с традициями русского народа, особенностями русского танца. Знание простейших движений русского танца.

Практика: Элементы русского танца: простой хороводный шаг, шаг на всей ступне, подбоченившись двумя руками (для девочек — движение с платочком); притопы одной ногой и поочередно, выставление ноги с носка на пятку, хлопки, «ковырялочка». Движения парами: бег, ходьба, кружение на месте. Хороводы в кругу, пляски с притопами, кружением, хлопками.

Круговые и парные танцы с использованием простейших танцевальных движений, определенных жестов и несложных перестроений.

## **2 класс**

### **Ритмико-гимнастические упражнения.**

Знакомство с особенностями упражнений на укрепление и коррекцию различных групп мышц. Знание правил исполнения разучиваемых движений.

Практика: Освоение системы упражнений, направленной на укрепление и развитие различных групп мышц. Совершенствование навыков правильного выполнения основных движений под музыку преимущественно на 2\4 и 4\4 – ходьбы, бега, прыжков, поскоков. Движения и упражнения, требующие внимания и координации движения ног и рук. Четкое и ритмичное выполнение под музыку общеразвивающих упражнений (основная стойка; стойка ноги на ширине плеч; положения рук вниз, вверх, в стороны; движения пальцев и кистей рук; наклоны туловища вперед, вправо, влево; повороты туловища направо, налево; приседания).

### **Музыкальные упражнения (8 ч).**

Различие в музыке разного характера. Музыкальные жанры. Динамические оттенки.

Практика: Выполнение движений под музыку разного характера. Включение в движение одновременно с началом звучания музыки и прекращение движения с окончанием музыки. Сохранение и быстрое изменение темпа и характера движения с изменением темпа или характера музыкального сопровождения. Передача сильной и слабых долей такта притопами, хлопками и на музыкальных инструментах. Повторение заданного ритмического рисунка.

### **Пространственная композиция.**

Знакомство с перестроениями из линии в круг, из колонны в рассыпную и обратно.

Практика: Ходьба и бег в колонне по одному, парами, по четыре – с соблюдением дистанции, в рассыпную. Перестроение на ходу в колонне, изменение направления движения с изменением движения мелодии, нахождение определенного места в помещении. Построение «воротцами». Выполнение во время ходьбы и бега несложных заданий с предметами: обегать их, собирать, передавать друг другу, переключившись с места на место.

### **Танцевальные движения.**

Знакомство с новыми танцевальными движениями, положением рук в паре «лодочка».

Практика: Танцевальные движения: мягкий бег, перекатный, острый, с высоким подниманием бедра, пружинные шаг и бег, полуприседание, шаг с носка на пятку, скользящий шаг, поскок. Поочередное выставление ноги на пятку вперед и в сторону. Кружение по одному и парами.

Усложнённые варианты и комбинации складываются из простых изученных элементов путем комбинации их между собой.

### **Импровизация движений.**

Знакомство с характерными особенностями сказочных героев.

Практика: Подбор свободных движений под музыку разного характера после объяснения темы («Веселый паровоз» на основе 2 мелодий, «Художественная галерея»). Подражательные движения «Повтори за мной», «Магазин игрушек», «В гости к Винни-Пуху» и т.п.

### **Игры под музыку.**

Знакомство с правилами музыкальных игр.

Практика: Игры, направленные на развитие координационных способностей, формирование зрительно-двигательной координации, например, «Мы на карусели сели», «Воздушный шарик», «Найди свою пару» и др.

### **Детские танцы.**

Расширение представления о традициях русского народа, знакомство с особенностями русского танца.

Практика: Русские движения – русский поклон, притопы, приставной шаг. Танцевальные композиции русского танца, круговые танцы, танцы под детские песни. В процессе разучивания танца учащиеся исполняют танцевальные движения музыкально, выразительно, осмысленно, сохраняя стиль эпохи и национальный характер танца.

## **3 класс**

### **Ритмико-гимнастические упражнения**

Знакомство с правилами выполнения разучиваемых ритмико-гимнастических движений.

Практика: Освоение ритмико-гимнастических упражнений, направленных на укрепление и развитие различных групп мышц. Совершенствование навыков правильного выполнения основных движений ходьбы, бега, прыжков. Упражнения, требующие внимания и координации движения ног и рук.

### **Музыкальные упражнения.**

Знакомство с музыкальными размерами.

Практика: Выполнение движений под музыку с разным размером. Упражнения на изменение характера музыкального сопровождения с изменением движения. Передача сильных и слабых долей в музыкальных произведениях. Знакомство с музыкальными размерами 2\4, 3\4, 4\4; определение их характера. Составление простых ритмических рисунков.

### **Пространственная композиция**

Расширение представления с построением и перестроениями.

Практика: Ходьба и бег с перестроениями. «Змейка». Перестроение с изменением музыкального размера мелодии. Упражнения на разные сложности перестроения.

### **Танцевальные движения**

Знакомство с новыми танцевальными движениями, положением рук в паре «крест-накрест».

Практика: Совершенствование танцевальных движений: поскоки, галоп, полька, различные виды ходьбы и бега. Сочетание движений между собой. Знакомство с новыми движениями: поочередное выставление и выбрасывание ноги на пятку вперед и в сторону, на носок вперед, в сторону, назад; «гармошка», присядка и полуприсядка, различные движения рук.

### **Импровизация движений**

Знакомство с характерными особенностями животных, птиц, сказочных героев.

Практика: Подбор свободных движений под музыку разного характера после объяснения темы. Подражательные движения «Зоопарк», «Кем быть?» и т.д.

### **Игры под музыку**

Знакомство с правилами музыкальных игр.

Практика: Игры, направленные на развитие координационных способностей, формирование зрительно-двигательной координации. Музыкальные игры на основе 2-3-х мелодий «Паровоз», «Цветы и бабочки» и другие.

## **Детские танцы**

Расширение представления о русском танце, знакомство с современными танцами.

Практика: Танцевальные композиции русского танца, круговые танцы, движения под современную музыку. В процессе разучивания танца учащиеся исполняют танцевальные движения музыкально, выразительно, осмысленно, сохраняя стиль эпохи и национальный характер танца. Усложнённые варианты и комбинации складываются из простых изученных элементов путем комбинации их между собой.

### **4 класс**

#### **Ритмико-гимнастические упражнения**

Знакомство с правилами выполнения ритмико-гимнастических упражнений.

Практика: Освоение ритмико-гимнастических упражнений, направленных на укрепление и развитие различных групп мышц. Совершенствование навыков правильного выполнения основных движений. Выполнение общеразвивающих упражнений на выработку красивой осанки, на развитие ловкости, равновесия – с подниманием на полупальцы, с подниманием ноги, с закрытыми глазами. Расслабление определенной группы мышц.

#### **Музыкальные упражнения**

Расширение представления о двух-, трех- и четырехдольных размерах.

Практика: \_Определение на слух двух-, трех- и четырехдольных размеров. Совершенствование движений под музыку со сменой метроритма, узнавание чередования размеров в музыкальных произведениях. Ходьба и бег под музыку с изменением темпа, с переходом от умеренного к быстрому или медленному темпу. Отражение хлопками, притопами, различными видами ходьбы ритмического рисунка мелодии. Составление простых ритмических рисунков. Определение регистра звучания и подбор движения соответственно нижнему, среднему и высокому регистру. Дирижирование.

#### **Пространственная композиция**

Расширение представления с построением и перестроениями.

Практика: \_Ходьба и бег с перестроениями. Перестроение с изменением музыкального размера мелодии. Упражнения на разные сложности перестроения.

#### **Танцевальные движения**

Знакомство с новыми танцевальными движениями, вальсовыми движениями, движениями греческого танца.

Практика: \_Совершенствование танцевальных движений: поскоки, галоп, полька, различные виды ходьбы и бега. Сочетание движений между собой. Знакомство с новыми элементами танца и движениями: движения греческого танца, вальсовые движения. Разнообразные сочетания отработанных шагов с движениями рук и хлопками.

#### **Импровизация движений**

Расширение представления о жестах, пантомимике.

Практика: Самостоятельный подбор свободных естественных движений под музыку разного характера на определенную тему. Подражательные движения. Инсценировка русских сказок.

#### **Игры под музыку**

Знакомство с правилами музыкальных игр.

Практика: Игры, направленные на развитие координационных способностей, формирование зрительно-двигательной координации. Музыкальные игры на основе 3-х мелодий. Игры под музыку на развитие пространственной ориентировки, внимания.

## **Детские танцы**

Знакомство с греческим танцем, расширение представления о русском танце, знакомство с современными танцами.

Практика: Танцевальные композиции русского, греческого танцев. Изучение танца «Фигурный вальс». Танцевальные композиции под современную музыку. В процессе разучивания танца учащиеся исполняют танцевальные движения музыкально, выразительно, осмысленно, сохраняя стиль эпохи и национальный характер танца. Усложнённые варианты и комбинации складываются из простых изученных элементов путем комбинации их между собой.

### ***3. Планируемые результаты освоения курса внеурочной деятельности***

#### **Личностные результаты**

##### **1 класс**

Сформированность внутренней позиции обучающегося, которая находит отражение в эмоционально-положительном отношении обучающегося к школе через интерес к ритмико-танцевальным, гимнастическим упражнениям. Наличие эмоционально-ценностного отношения к искусству, физическим упражнениям. Развитие эстетического вкуса, культуры поведения, общения, художественно-творческой и танцевальной способности. Расширена ценностная сфера в процессе общения с музыкой; приобретение начальных навыков социокультурной адаптации в современном мире и позитивной самооценки своих музыкальных возможностей.

#### **2 класс**

Сформированность мотивации учебной деятельности, включая социальные, учебно-познавательные и внешние мотивы. Любознательность и интерес к новому содержанию и способам решения проблем, приобретению новых знаний и умений, мотивации достижения результата, стремления к совершенствованию своих танцевальных способностей; навыков творческой установки. Активное включение в общение и взаимодействие со сверстниками на принципах уважения и доброжелательности, взаимопомощи и сопереживания.

#### **3 класс**

Сформированность самооценки, включая осознание своих возможностей, способности адекватно судить о причинах своего успеха/не успеха; умения видеть свои достоинства и недостатки, уважать себя и верить в успех. Проявление положительных качеств личности и управление своими эмоциями в различных (нестандартных) ситуациях и условиях. Оказание бескорыстной помощи своим сверстникам, нахождение с ними общего языка и общих интересов. Развито чувство коллективизма, потребности и готовности к эстетической творческой деятельности; эстетического вкуса, высоких нравственных качеств. Проявление дисциплинированности, трудолюбия и упорства в достижении поставленных целей.

#### **4 класс**

Знание моральных норм и сформированность морально-этических суждений; способность к оценке своих поступков и действий других людей с точки зрения соблюдения/нарушения моральной нормы. Оказание бескорыстной помощи своим сверстникам, нахождение с ними общего языка и общих интересов. Развито чувство коллективизма, потребности и готовности к эстетической творческой деятельности; эстетического вкуса, высоких нравственных качеств. Реализация творческого потенциала в процессе выполнения ритмических движений под музыку; позитивная самооценка своих музыкально - творческих возможностей. Проявление дисциплинированности, трудолюбия и упорства в достижении поставленных целей.

#### **Метапредметные результаты**

##### ***Регулятивные универсальные учебные действия***

#### **1 класс**

- Способность обучающегося понимать и принимать поставленные цели и задачи;
- в сотрудничестве с учителем ставить новые задачи;
- накопление представлений о ритме, синхронном движении;
- наблюдение за разнообразными явлениями жизни.

#### **2 класс**

- Умение учащихся двигаться в соответствии с разнообразным характером музыки, различать и точно передавать в движениях начало и окончание музыкальных фраз, передавать в движении простейший ритмический рисунок;
- учитывать выделенные учителем ориентиры действия в новом учебном материале; планировать свое действие в соответствии с поставленной задачей и условиями ее реализации;
- самовыражение в движении, танце.

#### **3 класс**

- Проявлять познавательную инициативу в учебном сотрудничестве;
- умение действовать по плану и планировать свою деятельность;
- умение контролировать и оценивать свои действия, вносить коррективы в их выполнение на основе оценки и учёта характера ошибок, проявлять инициативу и самостоятельность в обучении.

#### **4 класс**

- преобразовывать практическую задачу в познавательную;
- осуществлять итоговый и пошаговый контроль по результату;
- целеустремлённость и настойчивость в достижении цели.



## ***Познавательные универсальные учебные действия***

### **1 класс**

- Навык умения учиться: решение творческих задач, поиск, анализ и интерпретация информации с помощью учителя;
- соотносить темп движений с темпом музыкального произведения;
- выполнять задания после показа и по словесной инструкции учителя;
- начинать и заканчивать движения в соответствии со звучанием музыки.

### **2 класс**

- Самостоятельно определять нужное направление движения по словесной инструкции учителя, по звуковым и музыкальным сигналам;
- соблюдать темп движений, обращая внимание на музыку, выполнять общеразвивающие упражнения в определенном ритме и темпе;
- умение свободно ориентироваться в ограниченном пространстве, естественно и непринужденно выполнять все игровые и плясовые движения.

### **3 класс**

- Повторять любой ритм, заданный учителем;
- задавать самим ритм одноклассникам и проверять правильность его исполнения (хлопками или притопами);
- правильно и быстро находить нужный темп ходьбы, бега в соответствии с характером и построением музыкального отрывка.

### **4 класс**

- правильно и быстро находить нужный темп ходьбы, бега в соответствии с характером и построением музыкального отрывка;
- умение воспринимать мир во всем его социальном, культурном, природном и художественном разнообразии.

## ***Коммуникативные универсальные учебные действия***

### **1 класс**

- Умение координировать свои усилия с усилиями других;
- задавать вопросы, работать в парах, коллективе, не создавая проблемных ситуаций.

### **2 класс**

- Учиться выполнять различные роли в группе (лидера, исполнителя, критика);
- формулировать собственное мнение и позицию;
- договариваться и приходить к общему решению в совместной деятельности, в том числе в ситуации столкновения интересов;
- умение координировать свои усилия с усилиями других.

### **3 класс**

- Учитывать разные мнения и интересы и обосновывать собственную позицию;
- допускать возможность существования у людей различных точек зрения, в том числе не совпадающих с собственной, и ориентироваться на позицию партнера в общении и взаимодействии;
- учитывать разные мнения и стремиться к координации различных позиций в сотрудничестве;
- с учетом целей коммуникации достаточно точно, последовательно и полно передавать партнеру необходимую информацию как ориентир для построения действия;
- участвовать в мероприятиях класса.

### **4 класс**

- продуктивно разрешать конфликты на основе учета интересов и позиций всех его участников, управление эмоциями при общении со сверстниками и взрослыми, сдержанность, рассудительность;
- с учетом целей коммуникации достаточно точно, последовательно и полно передавать партнеру необходимую информацию как ориентир для построения действия;
- умение сотрудничать с педагогом и сверстниками при решении различных музыкально-творческих задач, принимать на себя ответственность за результаты своих действий;
- участвовать в мероприятиях класса, школы.

## ***4. Тематическое планирование***

### **1 класс**

Тема занятия	Коррекция	Количество часов
Вводное занятие	Психокоррекция поведения	1

Ритмико-гимнастические упражнения на расслабление и напряжение мышц	Коррекция крупной моторики, сенсомоторное развитие	1
Музыкальная игра «Запомни имя»	Развитие чувства ритма, музыкальности	1
Виды ходьбы.	Коррекция двигательной сферы, памяти, внимания	1
Вступление музыкального произведения	Коррекция чувства ритма, музыкального слуха	1
Построение в линии и колонны	Коррекция пространственной ориентировки	1
Танцевальный этюд «Листопад»	Развитие воображения и творческой активности	1
Марш	Коррекция двигательной сферы, памяти, внимания	1
Движения танца «Фиксики»	Коррекция двигательной моторики, развитие восприятия	1
Танец «Фиксики»	Коррекция двигательной и эмоционально-волевой сфер	1
Комплекс ритмико-гимнастических упражнений «Кошкин дом»	Коррекция крупной моторики, сенсомоторное развитие	1
Виды бега	Коррекция двигательной сферы, памяти, внимания	1
Начало и окончание звучания музыки	Коррекция чувства ритма, музыкального слуха	1
Музыкальная игра «Зоопарк»	Развитие музыкальности, воображения	1
Этюд «Магазин игрушек»	Развитие воображения и творческой активности	1
Построение в круг, сужение и расширение круга	Коррекция пространственной ориентировки	1
Музыкальная игра «Кто быстрее?»	Развитие музыкальности, воображения	1
Конкурс импровизаций «Животный мир»	Развитие воображения и творческой активности	1
Комплекс ритмико-гимнастических упражнений «Лесная зарядка»	Коррекция крупной моторики, сенсомоторное развитие	1
Звучание музыки «Громко - тихо»	Коррекция чувства ритма, музыкального слуха	1
Игра «День и ночь»	Развитие музыкальности, воображения	1
Построение в цепочку	Коррекция пространственной ориентации	1
Этюд «Времена года»	Развитие воображения и творческой активности	1
Основные движения танца «Чебурашка»	Коррекция двигательной моторики, развитие восприятия	1
Рисунки в танце «Чебурашка»	Коррекция пространственной ориентации	1
Танец «Чебурашка»	Коррекция двигательной и эмоционально-волевой сфер	1
Комплекс ритмико-гимнастических упражнений на координацию движений	Коррекция крупной моторики, сенсомоторное развитие	1
Темп музыки: быстро – медленно	Коррекция чувства ритма,	1

	музыкального слуха	
Виды прыжков	Коррекция двигательной моторики, развитие восприятия	1
Игра «Письмо на ладони»	Развитие музыкальности, воображения	1
Построения «Солдаты на параде»	Коррекция пространственной ориентации	1
Конкурс этюдов «Зимние узоры»	Развитие воображения и творческой активности	1
Комплекс ритмико-гимнастических упражнений «Игрушки»	Коррекция крупной моторики, сенсомоторное развитие	1
Темп музыки: быстро – умеренно - медленно	Коррекция чувства ритма, музыкального слуха	1
Рисунок «Змейка»	Коррекция пространственной ориентации	1
Виды бега.	Коррекция двигательной сферы	1
Музыкальная игра «Автомобилисты»	Развитие чувства ритма, музыкальности	1
Этюд «Зимние виды спорта»	Развитие воображения и творческой активности	1
Основные движения танца «Паровозик»	Коррекция двигательной моторики, развитие восприятия	1
Рисунки в танце «Паровозик»	Коррекция пространственной ориентации	1
Танец «Паровозик»	Коррекция двигательной и эмоционально-волевой сфер	1
Комплекс ритмико-гимнастических упражнений со словами	Коррекция крупной моторики, сенсомоторное развитие	1
Музыкальная игра «Замри!»	Развитие чувства ритма, музыкальности	1
Поскоки	Коррекция двигательной сферы	1
Этюд «В мире профессий»	Развитие воображения и творческой активности	1
Игра на музыкальном инструменте (бубен)	Коррекция чувства ритма, музыкального слуха	1
Рисунок «Снежинка»	Коррекция пространственной ориентации	1
Музыкальная игра «Узнай по голосу!»	Развитие чувства ритма, музыкальности	1
Ходьба и бег	Коррекция двигательной сферы	1
Творческий конкурс «Лесные жители»	Развитие воображения и творческой активности	1
Комплекс ритмико-гимнастических упражнений «Веселые путешественники»	Коррекция крупной моторики, сенсомоторное развитие	1
«Веселые голоса»	Коррекция чувства ритма, музыкального слуха	1
Ходьба в линии вперед и назад	Коррекция пространственной ориентации	1
Поскоки и прыжки с хлопками	Коррекция двигательной сферы	1
Игра «Музыкальное путешествие»	Развитие чувства ритма, музыкальности	1
Этюд «Весна пришла!»	Развитие воображения и творческой активности	1

Рисунок «Ручеёк»	Коррекция пространственной ориентации	1
Основные движения танца «Карлсон»	Коррекция двигательной моторики, развитие восприятия	1
Рисунки в танце «Карлсон»	Коррекция пространственной ориентации	1
Танец «Карлсон»	Коррекция двигательной и эмоционально-волевой сфер	1
Игра «Путешествие по лесу»	Развитие чувства ритма, музыкальности	1
Комплекс ритмико-гимнастических упражнений с хлопками	Коррекция крупной моторики, сенсомоторное развитие	1
Ритмический рисунок мелодии	Коррекция чувства ритма, музыкального слуха	1
Приставные шаги	Коррекция двигательной сферы	1
Игра «Дружные ребята»	Развитие музыкальности, воображения	1
Творческая мастерская «У бабушки в деревне»	Развитие воображения и творческой активности	1
<b>Всего</b>		<b>66</b>

## 2 класс

Тема занятия	Коррекция	Количество часов
Комплекс ритмико-гимнастических упражнений	Коррекция крупной моторики, сенсомоторное развитие	1
Музыкальный размер 2/4	Коррекция чувства ритма, музыкального слуха	1
Разновидности шагов	Коррекция двигательной сферы, памяти, внимания	1
Игра «Внимание! Музыка!»	Развитие музыкальности, воображения	1
Подражательные движения «Повтори за мной»	Развитие воображения и творческой активности	1
Разновидности бега	Коррекция двигательной сферы, памяти, внимания	1
Комплекс ритмико-гимнастических упражнений «На лужайке»	Коррекция крупной моторики, сенсомоторное развитие	1
Игра «Музыкальный поезд»	Развитие музыкальности, воображения	1
Разновидности галопа	Коррекция двигательной сферы, памяти, внимания	1
Музыкальный разбор песни «Два веселых гуся»	Коррекция чувства ритма, музыкального слуха	1
Основные движения танца «Два веселых гуся»	Коррекция двигательной моторики, развитие восприятия	1
Совершенствование движений танца «Два веселых гуся»	Коррекция двигательной моторики, развитие восприятия	1
Перестроения в танце «Два веселых гуся»	Коррекция пространственной ориентировки	1
Рисунки в танце «Два веселых гуся»	Коррекция пространственной ориентировки	1
Создание образа в танце «Два веселых гуся»	Коррекция двигательной сферы, памяти	1
Танец «Два веселых гуся»	Коррекция двигательной сферы, памяти	1

Игра «Музыкальный ансамбль»	Развитие музыкальности, воображения	1
Театр - пантомимы «В мире животных»	Развитие воображения и творческой активности	1
Комплекс ритмико-гимнастических упражнений с хлопками	Коррекция крупной моторики, сенсомоторное развитие	1
Музыкальный размер 4/4	Коррекция чувства ритма, музыкального слуха	1
Поскоки и галоп в парах	Коррекция двигательной сферы, памяти, внимания	1
Музыкальная игра «Разноцветные движения»	Развитие музыкальности, воображения	1
Подражательные движения «Магазин игрушек»	Развитие воображения и творческой активности	1
Комплекс ритмико-гимнастических упражнений со словами	Коррекция крупной моторики, сенсомоторное развитие	1
Музыкальная игра «Карлики и гномики»	Развитие музыкальности, воображения	1
Музыкальный разбор танца «Семь движений»	Коррекция чувства ритма, музыкального слуха	1
Основные движения танца «Семь движений»	Коррекция двигательной сферы, памяти, внимания	1
Совершенствование движений танца «Семь движений»	Коррекция двигательной моторики, развитие восприятия	1
Перестроения в танце «Семь движений»	Коррекция пространственной ориентировки	1
Рисунки в танце «Семь движений»	Коррекция пространственной ориентировки	1
Танец «Семь движений»	Коррекция двигательной сферы, памяти	1
Конкурс импровизаций «Моё настроение»	Развитие воображения и творческой активности	1
Комплекс ритмико-гимнастических упражнений «Птичий двор»	Коррекция крупной моторики, сенсомоторное развитие	1
Игра на музыкальном инструменте (маракас)	Коррекция чувства ритма, музыкального слуха	1
Музыкальная игра «Воздушный шарик»	Развитие музыкальности, воображения	1
Этюд «Веселый паровоз»	Развитие воображения и творческой активности	1
Выставление ноги на пятку в сторону	Коррекция двигательной сферы, памяти, внимания	1
Музыкальная игра «Воздух и вода»	Развитие музыкальности, воображения	1
Выставление ноги на пятку в разных направлениях	Коррекция двигательной сферы, памяти, внимания	1
Комплекс ритмико-гимнастических упражнений «Каникулы в деревне»	Коррекция крупной моторики, сенсомоторное развитие	1
Этюды «Настроение»	Развитие воображения и творческой активности	1
Музыкальный разбор танца «Большая стирка»	Коррекция чувства ритма, музыкального слуха	1
Основные движения танца «Большая стирка»	Коррекция двигательной моторики, развитие восприятия	1

Совершенствование движений танца «Большая стирка»	Коррекция двигательной моторики, развитие восприятия	1
Перестроения в танце «Большая стирка»	Коррекция пространственной ориентировки	1
Рисунки в танце «Большая стирка»	Коррекция пространственной ориентировки	1
Создание образа в танце «Большая стирка»	Коррекция двигательной сферы, памяти	1
Танец «Большая стирка»	Коррекция двигательной сферы, памяти	1
«Сказочные герои»	Развитие воображения и творческой активности	1
Приставные шаги с приседанием	Коррекция двигательной сферы, памяти, внимания	1
Музыкальная игра «Угадай мелодию!»	Развитие музыкальности, воображения	1
Конкурс этюдов «Пришла весна»	Развитие воображения и творческой активности	1
Комплекс ритмико-гимнастических упражнений «Космонавты»	Коррекция крупной моторики, внимания, сенсомоторное развитие	1
Динамические оттенки	Коррекция чувства ритма, музыкального слуха	1
Музыкальная игра «Мы на карусели сели»	Развитие музыкальности, воображения	1
Марш и прыжки	Коррекция двигательной сферы, памяти, внимания, восприятия	1
Этюд «Мы рисуем»	Развитие воображения и творческой активности	1
Комплекс ритмико-гимнастических упражнений «Мы - спортсмены»	Коррекция крупной моторики, внимания, сенсомоторное развитие	1
Музыкальный разбор русского танца	Коррекция чувства ритма, музыкального слуха	1
Основные движения русского танца «Перепляс»	Коррекция двигательной моторики, развитие восприятия	1
Совершенствование движений русского танца «Перепляс»	Коррекция двигательной моторики, развитие восприятия	1
Перестроения в русском танце «Перепляс»	Коррекция пространственной ориентировки	1
Рисунки в русском танце «Перепляс»	Коррекция пространственной ориентировки	1
Создание образа в русском танце «Перепляс»	Коррекция двигательной сферы, памяти	1
Русский танец «Перепляс»	Коррекция двигательной сферы, памяти	1
Музыкальная игра «Найди свою пару»	Развитие музыкальности, воображения	1
Приставные шаги с хлопками	Коррекция двигательной сферы, памяти, внимания	1
Творческая мастерская «Художественная галерея»	Развитие воображения и творческой активности	1
<b>Всего</b>		<b>68</b>

Тема раздела/занятия	Коррекция	Количество часов
Комплекс ритмико-гимнастических упражнений с поворотом	Коррекция крупной моторики, сенсомоторное развитие	1
Музыкальный размер 2/4, 4/4, дирижирование	Коррекция чувства ритма, музыкального слуха	1
Различные виды ходьбы и бега	Коррекция двигательной сферы, памяти, внимания	1
Музыкальная игра «Воротца»	Развитие музыкальности, воображения	1
Импровизация на тему «Осень»	Развитие воображения и творческой активности	1
Движения русского танца	Коррекция двигательной сферы, памяти, внимания	1
Комплекс ритмико-гимнастических упражнений с хлопками	Коррекция крупной моторики, сенсомоторное развитие	1
Музыкальная игра «Рисунки»	Развитие музыкальности, воображения	1
Поскоки, галоп в парах	Коррекция двигательной сферы, памяти, внимания	1
Совершенствование движений русского танца	Коррекция двигательной моторики, развитие восприятия	1
Перестроения в русских танцах	Коррекция пространственной ориентировки	1
Рисунки в русском танце	Коррекция пространственной ориентировки	1
Танцевальная композиция «Русские узоры»	Коррекция двигательной моторики, развитие восприятия	1
Передача сильных и слабых долей в музыкальных произведениях	Коррекция чувства ритма, музыкального слуха	1
Основные движения танца «Смени пару»	Коррекция двигательной сферы, памяти	1
Совершенствование движений танца «Смени пару»	Коррекция двигательной сферы, памяти	1
Музыкальная игра «Паровоз»	Развитие музыкальности, воображения	1
Смотр этюдов «Кем быть?»	Развитие воображения и творческой активности	1
Комплекс ритмико-гимнастических упражнений для опорно-двигательного аппарата	Коррекция крупной моторики, сенсомоторное развитие	1
Упражнения на изменение характера музыкального сопровождения с изменением движения	Коррекция чувства ритма, музыкального слуха	1
Перестроения в танце «Смени пару»	Коррекция пространственной ориентировки	1
Рисунки в танце «Смени пару»	Коррекция пространственной ориентировки	1
Танец «Смени пару»	Коррекция двигательной моторики, развитие восприятия	1
Комплекс ритмико-гимнастических упражнений с поскоками	Коррекция крупной моторики, сенсомоторное развитие	1
Музыкальный размер $\frac{3}{4}$ , дирижирование	Коррекция чувства ритма, музыкального слуха	1
Музыкальная игра «Земля, вода, огонь»	Развитие музыкальности,	1

воздух»	воображения	
Разновидности присядки	Коррекция двигательной сферы, памяти, внимания	1
Музыкальная игра «Запрещенное движение»	Развитие музыкальности, воображения	1
Танцевальные этюды «Зимняя фантазия»	Развитие воображения и творческой активности	1
Музыкальный разбор матросского танца	Коррекция чувства ритма, музыкального слуха	1
Основные движения матросского танца	Коррекция двигательной сферы, памяти, внимания	1
Творческий конкурс «Мы рисуем»	Развитие воображения и творческой активности	1
Комплекс ритмико-гимнастических упражнений «Автомобили»	Коррекция крупной моторики, сенсомоторное развитие	1
Совершенствование движений матросского танца	Коррекция двигательной сферы, памяти	1
Музыкальная игра «Попади в домик»	Развитие музыкальности, воображения	1
Этюд «Городское движение»	Развитие воображения и творческой активности	1
Перестроения в матросском танце	Коррекция пространственной ориентировки	1
Рисунки в матросском танце	Коррекция пространственной ориентировки	1
Создание образа в матросском танце	Коррекция двигательной моторики, развитие восприятия	1
Танцевальная композиция «На корабле»	Коррекция двигательной моторики, развитие восприятия	1
Музыкальный разбор танца «Полька»	Коррекция чувства ритма, музыкального слуха	1
Галоп в разных направлениях	Коррекция двигательной сферы, памяти, внимания	1
Этюд «Времена года»	Развитие воображения и творческой активности	1
Основные движения танца «Полька»	Коррекция двигательной сферы, памяти, внимания	1
Комплекс ритмико-гимнастических упражнений на формирование правильной осанки	Коррекция крупной моторики, сенсомоторное развитие	1
Совершенствование движений танца «Полька»	Коррекция двигательной моторики, развитие восприятия	1
Перестроения в танце «Полька»	Коррекция пространственной ориентировки	1
Рисунки в танце «Полька»	Коррекция пространственной ориентировки	1
Создание образа в танце «Полька»	Коррекция двигательной сферы, памяти	1
Танец «Мы танцуем польку»	Коррекция двигательной сферы, памяти	1
Театр пантомимы «Калейдоскоп фигур»	Развитие воображения и творческой активности	1
Приставные шаги с координацией рук, ног	Коррекция двигательной сферы, памяти, внимания	1



Комплекс ритмико-гимнастических упражнений с прыжками	Коррекция крупной моторики, внимания, сенсомоторное развитие	1
Музыкальный разбор танца «Буратино»	Коррекция чувства ритма, музыкального слуха	1
Основные движения танца «Буратино»	Коррекция двигательной сферы, памяти, внимания, восприятия	1
Музыкальная игра «Цветы и бабочки»	Развитие музыкальности, воображения	1
Перестроения в танце «Буратино»	Коррекция пространственной ориентировки	1
Рисунки в танце «Буратино»	Коррекция пространственной ориентировки	1
Комплекс ритмико-гимнастических упражнений на пространственную ориентацию	Коррекция крупной моторики, внимания, сенсомоторное развитие	1
Составление простых ритмических рисунков	Коррекция чувства ритма, музыкального слуха	1
Совершенствование движений танца «Буратино»	Коррекция двигательной моторики, развитие восприятия	1
Создание образа в танце «Буратино»	Коррекция двигательной сферы, памяти	1
Танец «Буратино»	Коррекция двигательной сферы, памяти	1
Музыкальная игра «Подари тепло другу»	Развитие музыкальности, воображения	1
Пантомимические движения	Коррекция двигательной сферы, памяти, внимания	1
Разбор сказки «Репка»	Развитие воображения и творческой активности	1
Подражательные движения героев сказки «Репка»	Развитие воображения и творческой активности	1
Творческая мастерская «Репка»	Развитие воображения и творческой активности	1
<b>Всего</b>		<b>68</b>

#### 4 класс

Тема раздела/занятия	Коррекция	Количество часов
Комплекс ритмико-гимнастических упражнений с приставными шагами	Коррекция крупной моторики, сенсомоторное развитие	1
Определение музыкального размера 2/4, 3/4, 4/4	Коррекция чувства ритма, музыкального слуха	1
Шаги, выполненные через выпад вправо-влево, вперед-назад	Коррекция двигательной сферы, памяти, внимания	1
Музыкальная игра «Копна–дорога - кочка»	Развитие музыкальности, воображения	1
Этюд «Мы такие разные»	Развитие воображения и творческой активности	1
Движения русского танца	Коррекция двигательной моторики, развитие восприятия	1
Ходьба и бег с перестроениями	Коррекция пространственной ориентировки	1
Совершенствование движений русского танца	Коррекция двигательной моторики, развитие восприятия	1
Комплекс ритмико-гимнастических	Коррекция крупной моторики,	1

упражнений в народном стиле	сенсомоторное развитие	
Музыкальная игра «Мягкая глина»	Развитие музыкальности, воображения	1
Рисунки в русском танце	Коррекция пространственной ориентировки	1
Танцевальная композиция «Русский перепляс»	Коррекция двигательной сферы, памяти	1
Сочетания шагов с движениями рук и хлопками	Коррекция двигательной сферы, памяти, внимания	1
Движения под музыку со сменой метроритма	Коррекция чувства ритма, музыкального слуха	1
Подражательные движения на тему «В мире профессий»	Развитие воображения и творческой активности	1
Поскоки, галоп, полька в парах	Коррекция двигательной сферы, памяти, внимания	1
Перестроение с изменением музыкального размера	Коррекция пространственной ориентировки	1
Конкурс этюдов «Природные явления»	Развитие воображения и творческой активности	1
Комплекс ритмико-гимнастических упражнений с хлопками и притопами	Коррекция крупной моторики, сенсомоторное развитие	1
Ходьба и бег под музыку с изменением темпа	Коррекция чувства ритма, музыкального слуха	1
Основные движения танца «Летка-енька»	Коррекция двигательной сферы, памяти	1
Игры-миниатюры	Развитие музыкальности, воображения	1
Совершенствование движений танца «Летка-енька»	Коррекция двигательной моторики, развитие восприятия	1
Рисунки в танце «Летка-енька»	Коррекция пространственной ориентировки	1
Шаги с поворотом	Коррекция двигательной сферы, памяти, внимания	1
Комплекс ритмико-гимнастических упражнений на формирование правильной осанки	Коррекция крупной моторики, сенсомоторное развитие	1
Отражение хлопками, притопами, различными видами ходьбы ритмического рисунка мелодии	Коррекция чувства ритма, музыкального слуха	1
Танцевальная композиция «Летка-енька»	Коррекция двигательной сферы, памяти	1
Подвижная игра «Домики»	Развитие музыкальности, воображения	1
Различные виды прыжков	Коррекция двигательной сферы, памяти, внимания	1
Дирижирование	Коррекция чувства ритма, музыкального слуха	1
Конкурс импровизации «Пришла зима»	Развитие воображения и творческой активности	1
Антистрессовая пластическая гимнастика	Коррекция крупной моторики, сенсомоторное развитие	1
Музыкальная игра «Простите»	Развитие музыкальности, воображения	1
Основные движения вальса	Коррекция двигательной	1

	моторики, развитие восприятия	
Вальсовые движения по кругу	Коррекция пространственной ориентировки	1
Музыкально-сценические этюды «Сказочные герои»	Развитие воображения и творческой активности	1
Совершенствование движений вальса	Коррекция двигательной моторики, развитие восприятия	1
Вальсовый квадрат	Коррекция двигательной сферы, памяти, внимания	1
Вальсовый квадрат в паре	Коррекция пространственной ориентировки	1
Вальсовая дорожка	Коррекция двигательной сферы, памяти, внимания	1
Вальсовые движения в паре	Коррекция двигательной моторики, развитие восприятия	1
Комплекс ритмико-гимнастических упражнений в современном стиле	Коррекция крупной моторики, сенсомоторное развитие	1
Определение регистра звучания и подбор движений	Коррекция чувства ритма, музыкального слуха	1
Совершенствование вальсовых движений в паре	Коррекция двигательной сферы, памяти	1
Рисунки в танце «Фигурный вальс»	Коррекция пространственной ориентировки	1
Танец «Фигурный вальс»	Коррекция двигательной сферы, памяти	1
Подвижная игра «Солдаты»	Развитие музыкальности, воображения	1
Этюд «Моё настроение»	Развитие воображения и творческой активности	1
Элементы пантомимы. Жест.	Коррекция двигательной сферы, памяти, внимания	1
Музыкальная игра «Выбери друга»	Развитие музыкальности, воображения	1
Творческая лаборатория «Весенняя капель»	Развитие воображения и творческой активности	1
Комплекс ритмико-гимнастических упражнений на расслабление и напряжение мышц	Коррекция крупной моторики, внимания, сенсомоторное развитие	1
Движения под музыку разного характера	Коррекция двигательной сферы, памяти, внимания, восприятия	1
Разбор музыки в танце «Сиртаки»	Коррекция чувства ритма, музыкального слуха	1
Основные движения танца «Сиртаки»	Коррекция двигательной моторики, развитие восприятия	1
Совершенствование движений танца «Сиртаки»	Коррекция двигательной сферы, памяти	1
Перестроения в танцевальной композиции «Сиртаки»	Коррекция пространственной ориентировки	1
Рисунки в танцевальной композиции «Сиртаки»	Коррекция пространственной ориентировки	1
Танцевальная композиция «Сиртаки»	Коррекция двигательной сферы, памяти	1
Комплекс ритмико-гимнастических упражнений «Путешественники»	Коррекция крупной моторики, внимания,	1

	сенсомоторное развитие	
Составление простых ритмических рисунков	Коррекция чувства ритма, музыкального слуха	1
Упражнения на разные сложности перестроения	Коррекция пространственной ориентировки	1
Танцевальные комбинации	Коррекция двигательной сферы, памяти, внимания	1
Музыкальная игра «Зеркало»	Развитие музыкальности, воображения	1
Разбор сказки «Три поросенка»	Развитие воображения и творческой активности	1
Подражательные движения героев сказки «Три поросенка»	Развитие воображения и творческой активности	
Творческая мастерская по сценическому изображению сказки «Три поросенка»	Развитие воображения и творческой активности	
<b>Всего</b>		<b>68</b>

### 2.3.6. Рабочая программа курса внеурочной деятельности «Читайка»

#### 1. Пояснительная записка

Рабочая программа коррекционного курса внеурочной деятельности «Читайка» разработана в соответствии с требованиями федерального государственного образовательного стандарта начального общего образования для обучающихся с ограниченными возможностями здоровья/ федерального государственного образовательного стандарта начального общего образования для обучающихся с задержкой психического развития, с учетом возрастных и психофизических особенностей учащихся с задержкой психического развития.

Рабочая программа коррекционного курса внеурочной деятельности «Читайка» реализует общекультурное направление развития учащегося. Форма организации – логопедические коррекционно-развивающие занятия, клуб. Коррекционный курс «Читайка» входит в коррекционно-развивающую область.

Рабочая программа «Читайка» ориентирована на учащихся 1-4 классов. Количество часов в 1-4 классах: 1 класс - 66 часов (2 часа в неделю), 2 класс – 68 часов (2 часа в неделю), 3 класс – 34 часа (1 час в неделю), 4 класс – 34 часа 1 час в неделю).

Цель: коррекции и развития всех сторон речи (фонетико-фонематической, лексико-грамматической, синтаксической), связной речи.

Задачи:

- освоение общекультурных навыков чтения и понимание текста; воспитание интереса к чтению и книге.
- овладение речевой, письменной и коммуникативной культурой.
- воспитание эстетического отношения к действительности, отражённой в художественной литературе.
- формирование нравственных ценностей и эстетического вкуса учащихся, понимание духовной сущности произведения.
- развитие профориентации через формирование таких жизненных ценностей как красота, гармония, семья, труд, творчество, гражданственность, патриотизм.

Основными направлениями коррекционной работы является:

- коррекция звукопроизношения (постановка, автоматизация и дифференциация звуков речи);
- коррекция лексической стороны речи (обогащение словаря, его расширение и уточнение);
- коррекция грамматического строя речи (синтаксической структуры речевых высказываний, словоизменения и словообразования);
- коррекция диалогической и формирование монологической форм речи,
- развитие коммуникативной функции речи (развитие навыков диалогической и монологической речи, формирование связной речи, повышение речевой мотивации, обогащение речевого опыта);
- коррекция нарушений чтения и письма;
- расширение представлений об окружающей действительности;

- развитие познавательной сферы (мышления, памяти, внимания и др. познавательных процессов).

## 2. Содержание курса внеурочной деятельности

### 1 класс

**Вводное занятие.** Знакомство с системой условных обозначений, словарём.

#### «Жили-были буквы»

*Теория:* стихи, рассказы и сказки, написанные В. Данько, А. Барто, И. Токмаковой, С. Михалковым, Заходером, Маяковским, Берестовым и т.д. Привитие интереса к своей стране – истории, культуре, жизни и народу.

*Практика:* ответы на вопросы учителя, практический срез «Угадай-ка».

#### «Сказки, загадки, небылицы»

*Теория:* произведения устного народного творчества: песенки, загадки, потешки, небылицы и сказки. Отрывки из сказок А. Пушкина. Развитие любви к России, интереса к её прошлому и настоящему, готовности ей служить.

*Практика:* ответы на вопросы учителя, пересказ по цепочке и по плану.

#### «Я и мои друзья»

*Теория:* рассказы и стихи, написанные Ю. Ермолаевым, Е. Благиной, В. Орловым, С. Михалковым, Р. Сефом, Ю. Энтиным, В. Берестовым, А. Барто, С. Маршаком, Я. Акимом, о детях, их взаимоотношениях, об умении общаться друг с другом и со взрослыми. Формирование эмоционально-позитивного отношения к семье, близким, друзьям, благодарности, взаимной ответственности.

*Практика:* ответы на вопросы учителя, пересказ по цепочке, по плану, по картинкам.

#### «Апрель, апрель! Звенит капель!»

*Теория:* стихи А. Майкова, А. Плещеева, Т. Белозерова, Фета, Тютчева и т.д. о русской природе. Развитие чувства бережного отношения к природе, осознание себя частью природного мира.

*Практика:* самостоятельное чтение, пересказ прочитанного, заучивание, конкурс чтецов.

#### Раздел «О братьях наших меньших»

*Теория:* произведения о взаимоотношениях человека с природой, рассказы и стихи С. Михалкова, В. Осеевой, М. Пляцковского, В. Берестова, Н. Сладкова, Д. Хармса, К. Ушинского. Развитие трудолюбия, т.е. ответственности, самостоятельности, целеустремлённости и организованности.

*Практика:* самостоятельное чтение, пересказ прочитанного, мини-изложение «Домашний любимец».

### 2 класс

#### «Устное народное творчество»

*Теория:* Изучение пословиц, поговорок, загадок, народных сказок. Русские народные сказки: «Гуси-лебеди», «Иван-царевич и серый волк», «Сестрица Аленушка и братец Иванушка». Привитие интереса к истории своей страны, культуре и жизни народа в далёком прошлом.

*Практика:* Обсуждение героев произведения. Выделение основных событий произведения. Составление различных вариантов плана. Пересказ.

#### «Люблю природу русскую»

*Теория:* Изучение стихотворений, загадок, сказок в которых описываются явления природы каждого времени года (осень, зима, весна). И. Соколов-Микитов. «Лес осенью». «Перед зимой». «Ай да мороз». «Зима выюжная». «Весна красна». «Поля оживают». «Май». «Горячая пора». «Лесные картинки». Формирование эмоционально-позитивного отношения к природе.

*Практика:* Отвечать на вопросы и ответы по содержанию сказки. Передавать свои ощущения отношения человека к природе в рассказе. Обсуждение героев рассказа. Характеристика героев рассказа. Сочинения продолжения сказки.

*Практика:* Основные события произведения. Характеристика героев. Сочинения продолжения сказки.

#### «О братьях наших меньших»

*Теория:* изучение стихотворений, пословиц, сказок в которых описывается доброжелательное и бережное отношение к «братьям нашим меньшим». В. Бианки. «Сова. Хитрый лис и умная уточка». «Купание медвежат». «Приключения муравьишки». М. Пришвин. «Птицы под снегом». «Лисичкин хлеб». Е. Чарушин. «Кот Епифан». «Страшный рассказ». Н. Сладков. «Барсук и медведь». «Лиса - плясунья». «Сорока и Заяц».

*Практика:* Сравнение героев сказки. Выразительное чтение. Вопросы и ответы по содержанию. Пересказ.

### **«Литература зарубежных стран»**

*Теория:* Изучение зарубежных произведений. Г. Х. Андерсена «Огниво», «Принцесса на горошине», «Свинопас», Ш. Перро «Золушка».

*Практика:* Чтение произведения по ролям. Обсуждение нравственного смысла сказки. Создание рисунков к сказке.

### **«Русские писатели»**

*Теория:* Изучение стихотворений, рассказов, басен, пословиц, русских писателей. А.С. Пушкин. «Унылая пора! Очей очарованье...», «В тот год осенняя погода...», «Уж небо осенью дышало...». С. Есенин «Ночь», «Береза», «Черемуха», «Нивы сжаты, рощи голы...». А.А. Фет. «Ласточки пропали». И.А. Крылов. «Мартышка и очки», «Стрекоза и муравей». Н. Некрасов. «Саша».

*Практика:* Обсуждение героев сказки. Сравнение героев сказки. Выразительное чтение. Вопросы и ответы по содержанию.

### **«Рассказы о детях для детей»**

*Теория:* Л. Толстой «Два товарища», «Филиппок», «Котёнок», «Пожар». Развитие трудолюбия, т.е. ответственности, самостоятельности, целеустремлённости и организованности

*Практика:* Вопросы и ответы по содержанию. Пересказ. Мини-изложение по рассказу «Филиппок».

### **«Были-небылицы»**

*Теория:* Изучение былин, небылиц. Былины «Добрыня Никитич», «Добрыня и Змей». Богатырские сказки.

*Практика:* обсуждение героев произведения. Основные события произведения. Составление плана пересказа.

## **3 класс**

### **«Устное народное творчество»**

*Теория:* Вводная часть. Русские народные сказки «Иван-царевич и серый волк», «Сестрица Аленушка и братец Иванушка», «Сивка бурка».

*Практика:* Обсуждение героев произведения. Выделить основные события произведения. Составление плана пересказа.

### **«Великие русские писатели»**

*Теория:* Изучение стихотворений, рассказов, басен, пословиц, русских писателей. А.С. Пушкин «Сказка о царе Салтане», И.А. Крылов «Мартышка и очки», «Зеркало и обезьяна», «Ворона и лиса», Н.А. Некрасов «Дедушка Мазай и зайцы», П. Бажов «Серебряное копытце», «Каменный цветок».

*Практика:* Перечисление героев сказки. Сравнение героев сказки. Выразительное чтение. Вопросы и ответы по содержанию произведения.

### **«Природа и мы»**

*Теория:* Н. Некрасов «Дед Мазай и зайцы». К. Паустовский «Стальное колечко». М.М. Пришвин «Выскочка». Развитие чувства бережного отношения к природе, осознание себя частью природного мира. Формирование эмоционально-позитивного отношения к семье, близким, друзьям, благодарности, взаимной ответственности

*Практика:* Вопросы и ответы по содержанию. Отношение человека к природе. Герои рассказа. Характеристика героев.

### **«Литературные сказки»**

*Теория:* Д.Мамин-Сибиряк «Аленушкины сказки», «Сказка про храброго зайца - Длинные уши, Косые глаза, Короткий хвост», «Серая шейка». С.Козлов «Сказки».

*Практика:* Сравнение с литературной и народной сказками. Герои рассказа. Выразительное чтение. Вопросы и ответы по содержанию.

### **«По страницам детских журналов»**

*Теория:* Изучение детских журналов. «Мурзилка» и «Весёлые картинки» - самые старые детские журналы. По страницам журналов для детей. Ю. Ермолаев «Проговорился», «Воспитатели». Г. Остер «Вредные советы». Развитие трудолюбия, т.е. ответственности, самостоятельности, целеустремлённости и организованности

*Практика:* Вопросы и ответы по содержанию. Пересказ. Изложение по рассказу «Воспитатели».

### **«Зарубежная литература»**

*Теория:* Г.Х. Андерсен «Гадкий утёнок». Формирование эмоционально-позитивного отношения к семье, близким, друзьям, благодарности, взаимной ответственности.

*Практика:* Чтение по ролям. Нравственный смысл сказки. Создание рисунков к сказке.

#### **4 класс**

##### **«Были-небылицы»**

*Теория:* Русские народные сказки. «Илья-Муромец и Соловей-разбойник», «Никита Кожемяка», «Змей-Горыныч и три богатыря», «Алёша Попович».

*Практика:* Чтение по ролям. Нравственный смысл сказки. Пересказ.

##### **«Великие русские писатели»**

*Теория:* стихи Ф.И. Тютчева, А.С. Пушкин. Лирические стихи, А.С. Пушкин. «Сказка о мертвой царевне», А. П. Чехов «Мальчики», «Ванька», Л. Н. Толстой «Солдатская жизнь».

*Практика:* Герои произведений. Характеристика героев. Сравнение героев сказки. Выразительное чтение. Вопросы и ответы по содержанию. Пересказ.

##### **«Русская поэзия»**

*Теория:* стихи А.А. Фета, стихи Ф.И. Тютчева, стихи Е.А. Баратынского, А.Н. Плещеева, Н.А. Некрасов, И.А. Бунина.

*Практика:* Средства художественной выразительности: эпитет, сравнение. Приём контраста как средство создания поэтических картин.

##### **«Литературные сказки»**

*Теория* П.П. Бажов «Серебряное копытце», П.П. Бажов «Медной горы хозяйка», С.Т. Аксаков. «Аленький цветочек», «Родник», «Грибы», «Покос», В.М. Гаршин «Сказка о жабе и розе», «Лягушка-путешественница», В.Ф. Одоевский «Городок в табакерке».

*Практика:* герои рассказа. Деление текста на части. Составление плана. Пересказ.

##### **«Природа и мы»**

*Теория:* М.М. Пришвин «Ярик», Е.И. Чарушин «Васька, Бобка и крольчиха», В.П. Астафьев «Зорькина песня», А.И. Куприн «Барбос и Жучка», Д.Н. Мамин-Сибиряк «Приемыш».

*Практика:* Выразительное чтение. Пересказ.

##### **«Зарубежная литература»**

*Теория:* Г.Х. Андерсен. «Соловей», Гримм «Горшок каши».

*Практика:* Герои рассказа. Характеристика героев. Деление рассказа на части. Составление плана. Пересказ.

### **3. Планируемые результаты освоения курса внеурочной деятельности**

#### **1 класс**

##### **Личностные результаты:**

- формирование чувства гордости за свою Родину, российский народ и историю России; осознание своей этнической и национальной принадлежности, формирование ценностей многонационального российского общества;
- формирование целостного, социально ориентированного взгляда на мир в его органичном единстве и разнообразии природы, народов, культур и религий;
- формирование уважительного отношения к иному мнению, истории и культуре других народов;
- овладение начальными навыками адаптации в динамично изменяющемся и развивающемся мире;
- принятие и освоение социальной роли обучающегося, развитие мотивов учебной деятельности и формирование личностного смысла учения;
- развитие самостоятельности и личной ответственности за свои поступки, в том числе в информационной деятельности;
- формирование эстетических потребностей, ценностей и чувств;
- развитие этических чувств, доброжелательности и эмоционально-нравственной отзывчивости, понимания и сопереживания чувствам других людей;
- развитие навыков сотрудничества со взрослыми и сверстниками в различных социальных ситуациях, умения не создавать конфликтов и находить выходы из спорных ситуаций;
- формирование установки на безопасный, здоровый образ жизни, мотивации к творческому труду, к работе на результат, бережному отношению к материальным и духовным ценностям.

##### **Метапредметные результаты:**

- овладение способностью принимать и сохранять цели и задачи познавательной деятельности, поиска средств её осуществления;
- формирование умения планировать, контролировать и оценивать учебные действия в соответствии с поставленной задачей и условиями её реализации, определять наиболее эффективные способы достижения результата;

- использование речевых средств и средств для решения коммуникативных и познавательных задач;
- использование различных способов поиска (в справочных источниках), сбора, обработки, анализа, организации, передачи и интерпретации информации;
- овладение навыками смыслового чтения текстов различных стилей и жанров;
- овладение логическими действиями сравнения, анализа, обобщения, установления аналогий и причинно-следственных связей, построения рассуждений, отнесения к известным понятиям;
- готовность слушать собеседника и вести диалог, признавать возможность существования различных точек зрения и права каждого иметь свою, излагать своё мнение и аргументировать свою точку зрения и оценку событий;
- определение общей цели и путей её достижения; умение договариваться о распределении функций и ролей в совместной деятельности; осуществлять взаимный контроль в совместной деятельности, адекватно оценивать собственное поведение и поведение окружающих;
- готовность разрешать конфликты посредством учёта интересов сторон и сотрудничества;
- овладение начальными сведениями о сущности и особенностях объектов, процессов и явлений действительности в соответствии с содержанием программы «Читайка».

## **2 класс**

### **Личностные результаты:**

- осознавать через чтение художественных произведений основные ценности взаимоотношений в семье (любовь и уважение, сочувствие, взаимопомощь, взаимовыручка);
- испытывать чувство гордости при чтении произведений писателей-классиков, поэтов и разнообразных жанров устного народного творчества, озвучивать свои чувства в высказываниях при работе с художественными произведениями;
- осознавать свою принадлежность к определённому этносу, выказывать уважительное отношение к другим народам в ходе рассуждений и бесед при изучении произведений других народов;
- проявлять позитивные чувства по отношению к произведениям родных писателей и поэтов, подбирать схожие по тематике и нравственной проблематике произведения других народов, проявлять чувство уважения к авторам других народностей;
- допускать существование других точек зрения, выслушивать собеседника, не перебивать, высказывать свою точку зрения спокойно;
- проявлять интерес к изучению творчества авторов, называть любимых авторов, обосновывать свой выбор;
- знать о правилах школьной жизни, осознанно применять их обосновывая их существование и пользу для учащегося. Приводить примеры «высокого» ученичества из прочитанных произведений;
- пользоваться предлагаемыми учителем формами самооценки и взаимооценки;
- знать, в чём проявляется ответственность и безответственность поведения;
- понимать, что значит быть самостоятельным и несамостоятельным при выполнении каких-либо заданий в школе и дома;
- приводить примеры ответственного/безответственного, самостоятельного/ несамостоятельного поведения героя литературного произведения;
- делать выводы о степени своей ответственности и самостоятельности;
- различать морально-нравственные нормы, соотносить их с поступками литературных героев, доказывать соответствие;
- предлагать варианты решения морально-нравственных дилемм;
- строить морально-этическое суждение из 4-5 предложений на основе моральных понятий и норм о поступке того или иного персонажа произведения;
- проявлять доброжелательность по отношению к другим при работе в группе, уметь слушать других, высказывать собственное мнение без агрессии и раздражения, помня, что более сильным орудием является подтверждение своего мнения аргументами и фактами.

### **Метапредметные результаты:**

#### **Регулятивные УУД**

- формулировать вместе с учителем задачу занятия в соответствии с целями темы; читать в соответствии с целью чтения (выразительно, целыми словами, без искажений и пр.);
- коллективно составлять план занятия, продумывать возможные этапы изучения темы. Коллективно составлять план для пересказа литературного произведения. Контролировать выполнение действий в



соответствии с планом. Оценивать результаты своих действий по шкале и критериям, предложенным учителем. Оценивать результаты работы сверстников по совместно выработанным критериям;

- выделять из темы известные знания и умения, определять круг неизвестного по изучаемой теме в мини-группе или паре. Фиксировать по ходу занятия и в конце его удовлетворённость/неудовлетворённость своей работой (с помощью шкал, лесенок, разноцветных фишек и пр.), аргументировать своё позитивное отношение к своим успехам, проявлять стремление к улучшению результата в ходе выполнения задач;

- анализировать причины успеха/неуспеха с помощью лесенок и оценочных шкал, формулировать их в устной форме по собственному желанию. Осознавать смысл и назначение позитивных установок на успешную работу, пользоваться ими в случае неудачи на занятии, проговаривая во внутренней речи.

#### Познавательные УУД

- пользоваться в практической деятельности условными знаками и символами, используемыми в учебнике для передачи информации;

- пользоваться приёмами анализа и синтеза при изучении небольших литературных и научно-познавательных текстов с опорой на вопросы учителя. Понимать переносное значение образного слова, фразы или предложения, толковать их с помощью приёмов устного словесного рисования. Сравнивать и сопоставлять произведения между собой, называя общее и различное в них (лирические и прозаические произведения, стихотворение, народную и литературную сказку). Анализировать мотив поведения героя с помощью вопросов учителя. Строить рассуждение (или доказательство своей точки зрения) по теме занятия из 4-5 предложений;

- осознавать сущность и значение русских народных и литературных сказок как часть русской национальной культуры;

- проявлять индивидуальные творческие способности при составлении докучных сказок, составлении рифмовок, в процессе чтения по ролям и инсценирование, при выполнении проектных заданий. Перебирать варианты решения нравственной проблемы, поставленной автором в произведении;

- понимать читаемое, интерпретировать смысл читаемого.

#### Коммуникативные УУД

- строить рассуждение и доказательство своей точки зрения из 4-5 предложений, проявлять активность и стремление высказываться, задавать вопросы. Строить диалог в паре или группе, задавать вопросы на уточнение. Строить связное высказывание из 5-6 предложений по предложенной теме;

- прислушиваться к партнёру по общению (деятельности), фиксировать его основные мысли и идеи, аргументы, запоминать их, приводить свои. Не конфликтовать, осознавать конструктивность диалога, использовать вежливые слова;

- аргументировать свою точку зрения в процессе размышлений над поступками литературных героев, оценивать поступок героя, учитывая его мотив, используя речевые оценочные средства (вежливо/невежливо, достойно/недостойно, искренне/лживо, нравственно/ безнравственно и др.);

- принимать и сохранять цель деятельности коллектива или малой группы (пары), участвовать в выработке путей её достижения, участвовать в распределении функций и ролей в совместной деятельности;

- вырабатывать совместно критерии оценивания выполнения того или иного задания (упражнения). Оценивать достижения сверстников по выработанным критериям. Оценивать по предложенным учителем критериям поступки литературных героев, проводить аналогии со своим поведением в различных ситуациях.

### **3 классы**

#### **Личностные результаты:**

- осознавать через чтение художественных произведений основные ценности взаимоотношений в семье (любовь и уважение, сочувствие, взаимопомощь, взаимовыручка);

- испытывать чувство гордости при чтении произведений писателей-классиков, поэтов и разнообразных жанров устного народного творчества, озвучивать свои чувства в высказываниях при работе с художественными произведениями;

- проявлять позитивные чувства по отношению к произведениям родных писателей и поэтов, подбирать схожие по тематике и нравственной проблематике произведения других народов, проявлять чувство уважения к авторам других народностей;

- иметь представление о существовании других народов и культур России, Челябинской области, называть наиболее известные, близкие собственному опыту и представлениям;
- допускать существование других точек зрения, выслушивать собеседника, не перебивать, высказывать свою точку зрения спокойно, приводя веские аргументы и факты. Задумываться о причине возникновения конфликтной ситуации;
- проявлять интерес к чтению литературных произведений на уроках и дома, в свободное время посещать библиотеку, готовить материал к урокам, обращаясь к разнообразным источникам информации;
- проявлять интерес к изучению творчества авторов, называть любимых авторов, обосновывать свой выбор;
- знать о правилах школьной жизни, обосновывать их существование и пользу для учащегося. Приводить примеры «высокого» ученичества из прочитанных произведений;
- пользоваться предлагаемыми учителем формами самооценки и взаимооценки;
- приводить примеры ответственного/безответственного, самостоятельного/ несамостоятельного поведения героя литературного произведения;
- делать выводы о степени своей ответственности и самостоятельности;
- отслеживать эстетические и нравственные чувства героев прозы, в том числе сказки, делать выводы о том, что идеалы, к которым стремятся герои литературных произведений – это идеалы автора, его ценности, к которым он стремится приобщить читателя;
- различать морально-нравственные нормы, соотносить их с поступками литературных героев, доказывать соответствие;
- предлагать варианты решения морально-нравственных дилемм;
- строить морально-этическое суждение из 6-7 предложений на основе моральных понятий и норм о поступке того или иного персонажа произведения;
- проявлять доброжелательность по отношению к другим при работе в группе, уметь слушать других, высказывать собственное мнение без агрессии и раздражения, помня, что более сильным орудием является подтверждение своего мнения аргументами и фактами.

### **Метапредметные результаты:**

#### **Регулятивные УУД**

- коллективно составлять план урока, продумывать возможные этапы изучения темы. Коллективно составлять план для пересказа литературного произведения. Контролировать выполнение действий в соответствии с планом. Оценивать результаты своих действий по шкале и критериям, предложенным учителем. Оценивать результаты работы сверстников по совместно выработанным критериям;
- выделять из темы занятия известные знания и умения, определять круг неизвестного по изучаемой теме в мини-группе или паре. Фиксировать по ходу занятия и в конце его удовлетворённость/неудовлетворённость своей работой на уроке (с помощью шкал, лесенок, разноцветных фишек и пр.), аргументировать своё позитивное отношение к своим успехам, проявлять стремление к улучшению результата в ходе выполнения заданий;
- анализировать причины успеха/неуспеха с помощью лесенок и оценочных шкал, формулировать их в устной форме по собственному желанию. Осознавать смысл и назначение позитивных установок на успешную работу, пользоваться ими в случае неудачи на уроке, проговаривая во внутренней речи.

#### **Познавательные УУД**

- пользоваться приёмами анализа и синтеза при изучении небольших литературных и научно-познавательных текстов с опорой на вопросы учителя. Понимать переносное значение образного слова, фразы или предложения, толковать их с помощью приёмов устного словесного рисования. Сравнивать и сопоставлять произведения между собой, называя общее и различное в них (лирические и прозаические произведения, басню и стихотворение, народную и литературную сказку). Сравнивать литературное произведение или эпизод из него с фрагментом музыкального произведения, репродукцией картины художника, с пословицей и поговоркой соответствующего смысла. Анализировать мотив поведения героя с помощью вопросов учителя. Строить рассуждение (или доказательство своей точки зрения) по теме занятия из 6-7 предложений;
- осознавать смысл межпредметных понятий: текст поэтический и прозаический, содержание текста, тема текста и основная мысль, автор, авторская позиция, литературный и научно-познавательный текст, басня, художественные ремёсла и народные промыслы;

- проявлять индивидуальные творческие способности при составлении докучных сказок, составлении рифмовок, небольших стихотворений, в процессе чтения по ролям и инсценирование, при выполнении проектных заданий. Перебирать варианты решения нравственной проблемы, поставленной автором в произведении;

- понимать читаемое, интерпретировать смысл, читаемого, фиксировать прочитанную информацию в виде таблиц или схем (при сравнении текстов, при осмыслении структуры текста и пр.).

#### Коммуникативные УУД

- строить рассуждение и доказательство своей точки зрения из 6-7 предложений, проявлять активность и стремление высказываться, задавать вопросы. Строить диалог в паре или группе, задавать вопросы на уточнение;

- прислушиваться к партнёру по общению (деятельности), фиксировать его основные мысли и идеи, аргументы, запоминать их, приводить свои. Не конфликтовать, осознавать конструктивность диалога, использовать вежливые слова;

- аргументировать свою точку зрения в процессе размышлений над поступками литературных героев, оценивать поступок героя, учитывая его мотив, используя речевые оценочные средства (вежливо/невежливо, достойно/недостойно, искренне/лживо, нравственно/ безнравственно и др.);

- принимать и сохранять цель деятельности коллектива или малой группы (пары), участвовать в выработке путей её достижения, участвовать в распределении функций и ролей в совместной деятельности;

- вырабатывать совместно критерии оценивания выполнения того или иного задания (упражнения). Оценивать достижения сверстников по выработанным критериям. Оценивать по предложенным учителем критериям поступки литературных героев, проводить аналогии со своим поведением в различных ситуациях;

- выражать готовность идти на компромиссы, предлагать варианты и способы погашения конфликтов. Употреблять вежливые формы обращения к участникам диалога. Находить примеры использования вежливых слов и выражений в текстах изучаемых произведений, описываемых конфликтную ситуацию.

#### 4 класс

##### Личностные результаты:

- осознавать через чтение художественных произведений основные ценности взаимоотношений в семье (любовь и уважение, сочувствие, взаимопомощь, взаимовыручка);

- испытывать чувство гордости при чтении произведений писателей-классиков, поэтов и разнообразных жанров устного народного творчества, озвучивать свои чувства в высказываниях при работе с художественными произведениями;

- проявлять позитивные чувства по отношению к произведениям родных писателей и поэтов, подбирать схожие по тематике и нравственной проблематике произведения других народов, проявлять чувство уважения к авторам других народностей;

- иметь представление о существовании других народов и культур России, Челябинской области, называть наиболее известные, близкие собственному опыту и представлениям;

- допускать существование других точек зрения, выслушивать собеседника, не перебивать, высказывать свою точку зрения спокойно, приводя веские аргументы и факты. Задумываться о причине возникновения конфликтной ситуации;

- проявлять интерес к чтению литературных произведений на уроках и дома, в свободное время посещать библиотеку, готовить материал к урокам, обращаясь к разнообразным источникам информации;

- проявлять интерес к изучению творчества авторов, называть любимых авторов, обосновывать свой выбор;

- знать о правилах школьной жизни, обосновывать их существование и пользу для учащегося. Приводить примеры «высокого» ученичества из прочитанных произведений;

- пользоваться предлагаемыми учителем формами самооценки и взаимооценки;

- приводить примеры ответственного/безответственного, самостоятельного/ несамостоятельного поведения героя литературного произведения;

- делать выводы о степени своей ответственности и самостоятельности;

- отслеживать эстетические и нравственные чувства героев прозы, в том числе сказки, делать выводы о том, что идеалы, к которым стремятся герои литературных произведений – это идеалы автора, его ценности, к которым он стремится приобщить читателя;
- различать морально-нравственные нормы, соотносить их с поступками литературных героев, доказывать соответствие;
- предлагать варианты решения морально-нравственных дилемм;
- строить морально-этическое суждение из 8-10 предложений на основе моральных понятий и норм о поступке того или иного персонажа произведения;
- проявлять доброжелательность по отношению к другим при работе в группе, уметь слушать других, высказывать собственное мнение без агрессии и раздражения, помня, что более сильным оружием является подтверждение своего мнения аргументами и фактами.

### **Метапредметные результаты:**

#### Регулятивные УУД

- коллективно составлять план урока, продумывать возможные этапы изучения темы. Коллективно составлять план для пересказа литературного произведения. Контролировать выполнение действий в соответствии с планом. Оценивать результаты своих действий по шкале и критериям, предложенным учителем. Оценивать результаты работы сверстников по совместно выработанным критериям;
- выделять из темы занятия известные знания и умения, определять круг неизвестного по изучаемой теме в мини-группе или паре. Фиксировать по ходу занятия и в конце его удовлетворённость/неудовлетворённость своей работой на уроке (с помощью шкал, лесенок, разноцветных фишек и пр.), аргументировать своё позитивное отношение к своим успехам, проявлять стремление к улучшению результата в ходе выполнения заданий;
- анализировать причины успеха/неуспеха с помощью лесенок и оценочных шкал, формулировать их в устной форме по собственному желанию. Осознавать смысл и назначение позитивных установок на успешную работу, пользоваться ими в случае неудачи на уроке, проговаривая во внутренней речи.

#### Познавательные УУД

- пользоваться приёмами анализа и синтеза при изучении небольших литературных и научно-познавательных текстов с опорой на вопросы учителя. Понимать переносное значение образного слова, фразы или предложения, толковать их с помощью приёмов устного словесного рисования. Сравнивать и сопоставлять произведения между собой, называя общее и различное в них (лирические и прозаические произведения, басню и стихотворение, народную и литературную сказку). Сравнивать литературное произведение или эпизод из него с фрагментом музыкального произведения, репродукцией картины художника, с пословицей и поговоркой соответствующего смысла. Анализировать мотив поведения героя с помощью вопросов учителя. Строить рассуждение (или доказательство своей точки зрения) по теме занятия из 8-10 предложений;
- осознавать смысл межпредметных понятий: текст поэтический и прозаический, содержание текста, тема текста и основная мысль, автор, авторская позиция, литературный и научно-познавательный текст, басня, художественные ремёсла и народные промыслы;
- проявлять индивидуальные творческие способности при составлении докучных сказок, составлении рифмовок, небольших стихотворений, в процессе чтения по ролям и инсценирование, при выполнении проектных заданий. Перебирать варианты решения нравственной проблемы, поставленной автором в произведении;
- понимать читаемое, интерпретировать смысл, читаемого, фиксировать прочитанную информацию в виде таблиц или схем (при сравнении текстов, при осмыслении структуры текста и пр.).

#### Коммуникативные УУД

- строить рассуждение и доказательство своей точки зрения из 8-10 предложений, проявлять активность и стремление высказываться, задавать вопросы. Строить диалог в паре или группе, задавать вопросы на уточнение;
- прислушиваться к партнёру по общению (деятельности), фиксировать его основные мысли и идеи, аргументы, запоминать их, приводить свои. Не конфликтовать, осознавать конструктивность диалога, использовать вежливые слова;
- аргументировать свою точку зрения в процессе размышлений над поступками литературных героев, оценивать поступок героя, учитывая его мотив, используя речевые оценочные средства (вежливо/невежливо, достойно/недостойно, искренне/лживо, нравственно/ безнравственно и др.);

- принимать и сохранять цель деятельности коллектива или малой группы (пары), участвовать в выработке путей её достижения, участвовать в распределении функций и ролей в совместной деятельности;
- вырабатывать совместно критерии оценивания выполнения того или иного задания (упражнения). Оценивать достижения сверстников по выработанным критериям. Оценивать по предложенным учителем критериям поступки литературных героев, проводить аналогии со своим поведением в различных ситуациях;
- выражать готовность идти на компромиссы, предлагать варианты и способы погашения конфликтов. Употреблять вежливые формы обращения к участникам диалога. Находить примеры использования вежливых слов и выражений в текстах изучаемых произведений, описываемых конфликтную ситуацию.

#### **4. Тематическое планирование**

##### **1 класс**

Тема раздела/занятия	Коррекционная работа	Количество часов
Вводное занятие	Развитие психологической базы речи, внимание, память, мышление.	1
<b>Раздел «Жили-были буквы»</b>		<b>8</b>
Стихи А.Барто	Развитие психологической базы речи, внимание, память, мышление.	1
Стихи, рассказы В. Данько	Развитие психологической базы речи, внимание, память, мышление.	1
Стихи И. Токмаковой	Развитие психологической базы речи, внимание, память, мышление.	1
Сказки И. Токмаковой	Активизация и пополнение словарного запаса	1
Стихи, рассказы С. Михалкова	Активизация и пополнение словарного запаса	1
Стихи Маяковского	Активизация и пополнение словарного запаса	1
Стихи Заходера	Активизация и пополнение словарного запаса	1
Стихи Берестова	Активизация и пополнение словарного запаса	1
<b>Раздел «Сказки, загадки, небылицы»</b>		<b>24</b>
Сказка «Мужик и медведь»	Развитие умений и навыков построения связного высказывания	1
Сказка «Сестрица Алёнушка и братец Иванушка»	Развитие умений и навыков построения связного высказывания	1
Сказка «Кот, петух и лиса»	Развитие умений и навыков построения связного высказывания	1
Сказка «Волшебное кольцо»	Развитие умений и навыков построения связного высказывания	1
Сказка «Волшебное кольцо»	Развитие умений и навыков построения связного высказывания	1
Сказка «У страха глаза велики»	Развитие и совершенствование коммуникативных навыков и умений	1
Сказка «У страха глаза велики»	Развитие и совершенствование коммуникативных навыков и умений	1
Сказка «Мороз, ветер и солнце»	Развитие и совершенствование коммуникативных навыков и умений	1
Сказка «Мороз, ветер и солнце»	Развитие и совершенствование коммуникативных навыков и умений	1
Сказка «Морозко»	Формирование навыка и умения	1

	деления произведения на части	
Сказка «Морозко»	Формирование навыка и умения деления произведения на части	1
Сказка «Снегурочка»	Формирование навыка и умения деления произведения на части	1
Сказка «Снегурочка»	Формирование навыка и умения деления произведения на части	1
В. Одоевский сказка «Мороз Иванович»	Формирование навыка и умения построения плана произведения	1
В. Одоевский сказка «Мороз Иванович»	Формирование навыка и умения построения плана произведения	1
В. Одоевский сказка «Мороз Иванович»	Формирование навыка и умения построения плана произведения	1
Сказка «Кузьма Скоробогатый»	Развитие умения пересказывать по плану	1
Сказка «Кузьма Скоробогатый»	Развитие умения пересказывать по плану	1
А.С. Пушкин «Сказка о рыбаке и рыбке»	Развитие умения пересказывать по плану	1
А.С. Пушкин «Сказка о рыбаке и рыбке»	Развитие умения пересказывать по плану	1
А.С. Пушкин «Сказка о рыбаке и рыбке»	Развитие умения пересказывать по плану	1
Небылицы, потешки, загадки	Активизация и пополнение словарного запаса	1
Небылицы, потешки, загадки	Активизация и пополнение словарного запаса	1
Тест «Угадай-ка»	Развитие психологической базы речи-внимание, память, мышление.	1
<b>Раздел «Я и мои друзья»</b>		<b>17</b>
Стихи А. Барто, С. Маршака	Развитие техники чтения	1
Стихи А. Барто, С. Маршака	Развитие техники чтения	1
Стихи Ю. Ермолаева	Развитие эмоционально-выразительного чтения	1
Стихи Ю. Ермолаева	Развитие эмоционально-выразительного чтения	1
Стихи Е. Благининой	Развитие эмоционально-выразительного чтения	1
Стихи Е. Благининой	Развитие эмоционально-выразительного чтения	1
Стихи С. Михалкова	Развитие осмысленного чтения	1
Стихи С. Михалкова	Развитие осмысленного чтения	1
Стихи С. Михалкова	Развитие осмысленного чтения	1
Стихи Ю. Энтина	Развитие техники чтения	1
Стихи Ю. Энтина	Развитие техники чтения	1
Стихи Р.Сефа. Конкурс скороговорок	Развитие техники чтения	1
Стихи В. Орлова	Развитие эмоционально-выразительного чтения	1
Стихи Я. Акимова. Стихи Я. Акимова. Выбор стихов на инсценировку, репетиция.	Развитие эмоционально-выразительного чтения	1
Выбор стихов на инсценировку, репетиция.	Развитие эмоционально-выразительного чтения	1

Инсценировки на выбранные стихи	Развитие эмоционально-выразительного чтения	2
<b>Раздел «Апрель, апрель, звенит капель»</b>		<b>8</b>
Стихи А. Майкова	Развитие осмысленного чтения	1
Стихи А. Плещеева	Развитие осмысленного чтения	1
Стихи А. Плещеева	Развитие осмысленного чтения	1
Стихи Фета	Развитие осмысленного чтения	1
Стихи Е. Тютчева	Активизация и пополнение словарного запаса	1
Стихи Е. Трутневой	Активизация и пополнение словарного запаса	1
Стихи В. Лунина	Активизация и пополнение словарного запаса	1
Конкурс чтецов. Стихи о весне.	Развитие эмоционально-выразительного чтения	1
<b>Раздел «О братьях наших меньших»</b>		<b>8</b>
Рассказы и стихи С. Михалкова	Формирование навыка и умения деления произведения на части	1
Рассказы и стихи В. Осеевой	Формирование навыка и умения деления произведения на части	1
Рассказы и стихи Н. Сладкова	Формирование навыка и умения деления произведения на части	1
Рассказы и стихи М. Пляцковского	Формирование навыка и умения построения плана произведения	1
Рассказы и стихи К. Ушинского	Формирование навыка и умения построения плана произведения	1
Рассказы и стихи В. Берестова	Формирование навыка и умения построения плана произведения	1
Рассказы и стихи Д. Хармса	Формирование навыка и умения построения плана произведения	1
Промежуточная аттестация. Мини-изложение «Домашний любимец»	Формирование орфографической зоркости	1
<b>Всего</b>		<b>66</b>

## 2 класс

Тема раздела/занятия	Коррекционная работа	Количество часов
Вводное занятие	Развитие психологической базы речи, внимание, память, мышление.	1
<b>Раздел «Устное народное творчество»</b>		<b>8</b>
«Гуси лебеди». Выразительное чтение.	Развитие психологической базы речи, внимание, память, мышление.	1
«Гуси лебеди». Характеристика героев.	Развитие психологической базы речи, внимание, память, мышление.	2
«Иван-царевич и серый волк». Выразительное чтение.	Активизация и пополнение словарного запаса	1
«Иван-царевич и серый волк». Характеристика героев. Пересказ по наводящим вопросам.	Активизация и пополнение словарного запаса	1
«Иван-царевич и серый волк». Пересказ по цепочке.	Активизация и пополнение словарного запаса	1
«Сестрица Аленушка и братец Иванушка». Выразительное чтение.	Активизация и пополнение словарного запаса	1

«Сестрица Аленушка и братец Иванушка». Пересказ по наводящим вопросам.	Активизация и пополнение словарного запаса	1
<b>Раздел «Люблю природу русскую»</b>		<b>11</b>
И. Соколов-Микитов «Лес осенью» Выразительное чтение. Пересказ по цепочке.	Активизация и пополнение словарного запаса	1
И. Соколов-Микитов «Перед зимой». Выразительное чтение. Пересказ по цепочке.	Активизация и пополнение словарного запаса	1
И. Соколов-Микитов «Зима вьюжная». Выразительное чтение. Пересказ по плану.	Активизация и пополнение словарного запаса	1
И. Соколов-Микитов «Весна красна». Выразительное чтение.	Активизация и пополнение словарного запаса	1
И. Соколов-Микитов «Поля оживают». Выразительное чтение. Пересказ прочитанного.	Активизация и пополнение словарного запаса	1
И. Соколов-Микитов «Поля оживают». Выразительное чтение. Пересказ прочитанного.	Активизация и пополнение словарного запаса	2
И. Соколов-Микитов «Май». Выразительное чтение. Пересказ по цепочке.	Развитие умений и навыков построения связного высказывания	1
И. Соколов-Микитов «Горячая пора» Выразительное чтение. Описание рассказа.	Развитие умений и навыков построения связного высказывания	1
И. Соколов-Микитов «Лесные картинки». Выразительное чтение. Пересказ по плану	Развитие умений и навыков построения связного высказывания	1
И. Соколов-Микитов. «Лесные картинки». Выразительное чтение. Пересказ по плану. Конкурс чтецов	Развитие умений и навыков построения связного высказывания	1
<b>Раздел «О братьях наших меньших»</b>		<b>11</b>
В. Бианки «Сова. Хитрый лис и умная уточка». Выразительное чтение. Пересказ.	Развитие умений и навыков построения связного высказывания	1
В. Бианки «Купание медвежат». Выразительное чтение. Пересказ.	Развитие умений и навыков построения связного высказывания	1
В. Бианки. «Приключения муравьишки» Выразительное чтение по ролям.	Развитие умений и навыков построения связного высказывания	1
М. Пришвин «Птицы под снегом». Выразительное чтение. Пересказ по цепочке.	Развитие умений и навыков построения связного высказывания	1
М. Пришвин «Лисичкин хлеб». Чтение. Пересказ. Характеристика героев сказки.	Развитие умений и навыков построения связного высказывания	1
Е. Чарушин «Кот Елифан». Выразительное чтение. Сравнение героев сказки. Пересказ.	Развитие умений и навыков построения связного высказывания	1
Е. Чарушин «Страшный рассказ». Чтение по ролям.	Активизация и пополнение словарного запаса	1



Н. Сладков «Барсук и медведь». Выразительное чтение. Пересказ по плану.	Развитие умений и навыков построения связного высказывания	1
Н. Сладков «Лиса - плясунья». Выразительное чтение. Пересказ по цепочке.	Развитие умений и навыков построения связного высказывания	1
Н. Сладков «Сорока и Заяц». Выразительное чтение. Пересказ по плану.	Развитие умений и навыков построения связного высказывания	1
Н. Сладков «Сорока и Заяц». Выразительное чтение по ролям. Викторина	Развитие умений и навыков построения связного высказывания	1
<b>Раздел «Литература зарубежных стран»</b>		<b>15</b>
Г. Х. Андерсена «Огниво». Выразительное чтение.	Развитие умений и навыков построения связного высказывания	1
Г. Х. Андерсена «Огниво». Пересказ.	Развитие умения пересказывать по плану	1
Г. Х. Андерсена «Огниво». Выразительное чтение по ролям	Развитие умений и навыков построения связного высказывания	1
Г.Х. Андерсен «Дюймовочка». Выразительное чтение.	Развитие умений и навыков построения связного высказывания	2
Г.Х. Андерсен «Дюймовочка». Выразительное чтение по ролям	Развитие умений и навыков построения связного высказывания	1
Г.Х. Андерсен «Дюймовочка». Выразительное чтение по ролям	Развитие умений и навыков построения связного высказывания	1
Г. Х. Андерсена «Принцесса на горошине». Выразительное чтение.	Развитие осмысленного чтения	1
Г. Х. Андерсена «Принцесса на горошине». Выразительное чтение. Герои сказки.	Развитие умений и навыков построения связного высказывания	1
Г. Х. Андерсена «Принцесса на горошине». Пересказ. Викторина	Развитие умений и навыков построения связного высказывания	1
Ш. Перро «Золушка». Выразительное чтение.	Развитие осмысленного чтения	2
Ш. Перро «Золушка». Чтение по цепочке.	Формирование навыка и умения деления произведения на части	1
Г. Андерсен «Дикие лебеди». Выразительное чтение.	Развитие техники чтения	1
Г. Андерсен «Дикие лебеди». Выразительное чтение по цепочке.	Развитие техники чтения	1
<b>Раздел «Русские писатели»</b>		<b>8</b>
А.С. Пушкин «Унылая пора! Очей очарованье...», «В тот год осенняя погода...», «Уж небо осенью дышало...», Выразительное чтение	Развитие техники чтения	1
С. Есенин «Ночь», «Береза», «Черемуха», «Нивы сжаты, рощи голы...» Выразительное чтение стихотворений.	Формирование навыка и умения деления произведения на части	1
А.А. Фет «Ласточки пропали». Выразительное чтение стихотворений.	Формирование навыка и умения деления произведения на части	1

И.А. Крылов «Мартышка и очки». Пересказ по плану.	Формирование навыка и умения деления произведения на части	1
И.А. Крылов «Стрекоза и муравей». Выразительное чтение.	Формирование навыка и умения деления произведения на части	1
Н. Некрасов «Саша». Выразительное чтение. Вопросы и ответы по содержанию.	Формирование навыка и умения деления произведения на части	1
Н. Некрасов «Саша». Выразительное чтение. Вопросы и ответы по содержанию.	Формирование навыка и умения деления произведения на части. Развитие техники чтения	2
<b>Раздел «Рассказы о детях и для детей»</b>		<b>9</b>
Л. Толстой «Два товарища». Выразительное чтение.	Развитие техники чтения	1
Л. Толстой «Котёнок». Выразительное чтение. Вопросы и ответы по содержанию. Пересказ.	Развитие умения пересказывать по плану	1
Л. Толстой «Пожар». Выразительное чтение. Вопросы и ответы по содержанию. Пересказ.	Развитие умения пересказывать по плану	1
Л. Толстой «Пожар». Вопросы и ответы по содержанию. Пересказ.	Развитие умения пересказывать по плану	1
Л. Толстой «Филиппок». Выразительное чтение. Вопросы и ответы по содержанию.	Развитие техники чтения	1
Л. Толстой «Филиппок». Составление плана пересказа Пересказ.	Развитие умения пересказывать по плану	2
Л. Толстой «Филиппок». Составление плана пересказа. Пересказ. Викторина	Развитие умения пересказывать по плану	1
Л. Толстой «Филиппок». Составление плана пересказа. Пересказ.	Развитие умения пересказывать по плану	1
<b>Раздел «Были-небылицы»</b>		<b>6</b>
«Добрыня Никитич». Выразительное чтение.	Развитие эмоционально-выразительного чтения	1
«Добрыня Никитич». Характеристика героев сказки. Пересказ.	Развитие осмысленного чтения	1
«Добрыня и Змей». Выразительное чтение. Характеристика героев сказки.	Развитие осмысленного чтения	1
«Добрыня и Змей». Составление плана. Пересказ по цепочке	Развитие осмысленного чтения	2
Промежуточная аттестация: рассказ-описание по рисунку «Моя любимая сказка»	Развитие и совершенствование коммуникативных навыков и умений	1
<b>Всего</b>		<b>68</b>

### 3 класс

Тема раздела, занятия	Коррекционная работа	Количество часов
Вводное занятие	Развитие психологической базы речи, внимание, память, мышление.	1

<b>«Устное народное творчество»</b>		<b>7</b>
«Сестрица Аленушка и братец Иванушка». Выразительное чтение.	Развитие психологической базы речи, внимание, память, мышление.	1
«Сестрица Аленушка и братец Иванушка». Чтение по цепочке. Пересказ		1
«Иван-царевич и серый волк». Выразительное чтение.	Активизация и пополнение словарного запаса	1
«Иван-царевич и серый волк». Характеристика героев. Пересказ по наводящим вопросам.	Активизация и пополнение словарного запаса	1
«Сивка-бурка». Выразительное чтение.	Активизация и пополнение словарного запаса	1
«Сивка-бурка». Выразительное чтение. Пересказ. Викторина	Активизация и пополнение словарного запаса	1
«Сивка-бурка». Чтение по ролям.	Активизация и пополнение словарного запаса	1
<b>Раздел «Великие русские писатели»</b>		<b>7</b>
И.А. Крылов «Мартышка и очки». Выразительное чтение. Пересказ по цепочке.	Активизация и пополнение словарного запаса	1
И.А. Крылов «Зеркало и обезьяна». Выразительное чтение. Пересказ.	Активизация и пополнение словарного запаса	1
И.А. Крылов «Ворона и лиса». Выразительное чтение. Пересказ. Характеристика героев.	Активизация и пополнение словарного запаса	1
П. Бажов «Серебряное копытце». Выразительное чтение.	Активизация и пополнение словарного запаса	1
П. Бажов «Серебряное копытце». Выразительное чтение. Герои сказки.	Активизация и пополнение словарного запаса	1
П. Бажов «Каменный цветок». Выразительное чтение. Конкурс чтецов.	Активизация и пополнение словарного запаса	1
П.Бажов «Каменный цветок». Герои сказки. Сравнение героев сказки.	Развитие умений и навыков построения связного высказывания	1
<b>Раздел «Природа и мы»</b>		<b>6</b>
Н. Некрасов «Дед Мазай и зайцы». Выразительное чтение.	Развитие осмысленного чтения	1
Н. Некрасов «Дед Мазай и зайцы». Выразительное чтение. Отношение человека к природе.	Развитие умений и навыков построения связного высказывания	1
К. Паустовский «Стальное колечко». Выразительное чтение.	Развитие умений и навыков построения связного высказывания	1
К. Паустовский «Стальное колечко». Выразительное чтение. Характеристика героев рассказа.	Развитие умений и навыков построения связного высказывания	1
М.М. Пришвин «Выскочка». Выразительное чтение.	Развитие умений и навыков построения связного высказывания	1
М.М. Пришвин «Выскочка». Выразительное чтение. Герои рассказа. Характеристика героев.	Развитие умений и навыков построения связного высказывания	1
<b>Раздел «Литературные сказки»</b>		<b>3</b>
Д.Н. Мамин-Сибиряк «Аленушкины	Развитие техники чтения	1

сказки». Выразительное чтение.		
Д.Н. Мамин-Сибиряк «Серая шейка». Пересказ по цепочке. Викторина.	Развитие умения пересказывать по плану	1
Д.Н. Мамин-Сибиряк «Серая шейка». Чтение по ролям.	Формирование навыка и умения деления произведения на части	1
<b>Раздел «По страницам детских журналов»</b>		<b>6</b>
Ю. Ермолаев «Проговорился». Вопросы и ответы по содержанию. Пересказ.	Развитие умения пересказывать по плану	1
Ю. Ермолаев «Проговорился». Вопросы и ответы по содержанию. Пересказ.	Развитие умения пересказывать по плану	1
Ю. Ермолаев «Воспитатели». Вопросы и ответы по содержанию. Пересказ.	Развитие техники чтения	1
Ю. Ермолаев «Воспитатели». Вопросы и ответы по содержанию. Пересказ.	Развитие умения пересказывать по плану	1
Г.Остер «Вредные советы». Выразительное чтение. Вопросы и ответы по содержанию.	Развитие техники чтения	1
Г. Остер «Вредные советы». Выразительное чтение. Пересказ.	Развитие умения пересказывать по плану	1
<b>Раздел «Зарубежная литература»</b>		<b>3</b>
Г.Х. Андерсен «Гадкий утёнок». Выразительное чтение.	Развитие эмоционально-выразительного чтения	1
Г.Х. Андерсен «Гадкий утёнок». Выразительное чтение. Нравственный смысл сказки. Викторина	Развитие осмысленного чтения	2
Промежуточная аттестация. Тест «Будь внимательным»	Развитие и совершенствование коммуникативных навыков и умений	1
<b>Всего</b>		<b>34</b>

#### 4 класс

Тема занятия	Коррекционная работа	Количество часов
Вводное занятие	Развитие психологической базы речи-внимание, память, мышление.	<b>1</b>
<b>Раздел «Были-небылицы»</b>		<b>8</b>
«Были-небылицы» Илья Муромец и Соловей-Разбойник. Выразительное чтение.	Развитие психологической базы речи-внимание, память, мышление.	1
«Были-небылицы» Илья Муромец и Соловей-Разбойник. Пересказ.	Развитие психологической базы речи-внимание, память, мышление	1
«Были-небылицы» Никита Кожемяка. Чтение по ролям.	Развитие психологической базы речи-внимание, память, мышление.	1
«Были-небылицы» Никита Кожемяка. Пересказ.	Развитие осмысленного чтения	1
«Были-небылицы» Змей-Горыныч и три богатыря. Выразительное чтение.	Активизация и пополнение словарного запаса	1
«Были-небылицы» Змей-Горыныч и три богатыря. Чтение по ролям. Викторина	Активизация и пополнение словарного запаса.	1
«Были-небылицы» Алеша Попович.	Активизация и пополнение словарного запаса.	1

Выразительное чтение.		
Были-небылицы» Алеша Попович. Пересказ.	Активизация и пополнение словарного запаса.	1
<b>Раздел «Великие русские писатели»</b>		<b>6</b>
Великие русские писатели. А.С. Пушкин. Лирические стихи. Прием контраста как средство создания картин.	Активизация и пополнение словарного запаса.	1
Великие русские писатели. А.С. Пушкин. «Сказка о мертвой царевне». Выразительное чтение.	Развитие психологической базы речи, внимание, память, мышление.	1
Великие русские писатели. А.С. Пушкин. «Сказка о мертвой царевне». Пересказ.	Активизация и пополнение словарного запаса.	1
Великие русские писатели. А. Чехов «Мальчики»	Активизация и пополнение словарного запаса	1
Великие русские писатели. А. Чехов «Ванька»	Развитие умений и навыков построения связного высказывания.	1
Великие русские писатели. Л. Толстой «Солдатская жизнь». Выразительное чтение	Развитие умений и навыков построения связного высказывания	1
<b>Раздел «Русская поэзия»</b>		<b>4</b>
«Русская поэзия» стихи Ф.И.Тютчева «Приметы осени». Выразительное чтение.	Развитие умений и навыков построения связного высказывания. Пословицы.	1
«Русская поэзия» стихи Е.А.Баратынского. Выразительное чтение.	Развитие умений и навыков построения связного высказывания	1
«Русская поэзия» стихи А.Н. Плещеева. Выразительное чтение	Развитие умений и навыков построения связного высказывания. Пословицы.	1
«Русская поэзия» стих Н.А. Некрасова «Школьник». Выразительное чтение. Конкурс чтецов	Развитие умений и навыков построения связного высказывания.	1
<b>Раздел «Литературные сказки»</b>		<b>6</b>
Литературные сказки. П.П. Бажов «Серебрянное копытце». Выразительное чтение	Развитие и совершенствование коммуникативных навыков и умений	1
Литературные сказки. П.П. Бажов «Медной горы хозяйка». Выразительное чтение.	Развитие осмысленного чтения	1
Литературные сказки. С.Т.Аксаков. «Аленький цветочек». Выразительное чтение.	Развитие умений и навыков построения связного высказывания.	1
Литературные сказки. С.Т.Аксаков. «Аленький цветочек». Пересказ.	Развитие и совершенствование коммуникативных навыков и умений	1
Литературные сказки. В.М. Гаршин «Сказка о жабе и розе». Выразительное чтение. Викторина	Развитие осмысленного чтения.	1

Литературные сказки. В.М. Гаршин «Лягушка-путешественница». Выразительное чтение.	Развитие осмысленного чтения	1
<b>Раздел «Природа и мы»</b>		<b>5</b>
Природа и мы. М.М. Пришвин. «Ярик». Выразительное чтение	Развитие техники чтения	1
Природа и мы. Е.И.Чарушин «Васька, Бобка и крольчиха». Выразительное чтение	Развитие умения пересказывать по плану	1
Природа и мы. В.П.Астафьев «Зорькина песня». Выразительное чтение.	Развитие умения пересказывать по плану	1
Природа и мы. А.И. Куприн «Барбос и Жучка». Выразительное чтение.	Развитие умения пересказывать по плану	1
Природа и мы. Д.Н. Мамин-Сибиряк «Приемыш». Выразительное чтение.	Развитие умения пересказывать по плану	1
<b>Раздел «Зарубежная литература»</b>		<b>4</b>
Г.Х.Андерсен. «Соловей». Выразительное чтение.	Развитие эмоционально-выразительного чтения.	1
Г.Х.Андерсен «Соловей». Просмотр и обсуждение мультфильма по теме занятия.  Презентация рисунков по сказке «Соловей» (мини-рассказ).	Развитие и совершенствование коммуникативных навыков и умений.	1
Грим. «Горшок каши». Пересказ.	Развитие осмысленного чтения	1
Промежуточная аттестация. Мини-сочинение «Мой любимый литературный герой».	Развитие умения излагать мысли на письме. Развитие орфографической зоркости.	1
<b>Итого</b>		<b>34</b>

### 2.3.7. Рабочая программа курса внеурочной деятельности «Тропинка к своему Я»

#### 1. Пояснительная записка

Рабочая программа коррекционного курса «Тропинка к своему Я» разработана в соответствии с требованиями федерального государственного образовательного стандарта начального общего образования для обучающихся с ограниченными возможностями здоровья/ федерального государственного образовательного стандарта начального общего образования для обучающихся с задержкой психического развития, с учетом возрастных и психофизических особенностей учащихся с задержкой психического развития.

Рабочая программа коррекционного курса «Тропинка к своему Я» реализует социальное направление развития учащегося. Форма организации – психокоррекционные занятия, клуб. Коррекционный курс «Тропинка к своему Я» входит в коррекционно-развивающую область.

Рабочая программа «Тропинка к своему Я» ориентирована на учащихся 1-4 классов. Количество часов в 1-4 классах: 1 класс - 66 часов (2 часа в неделю), 2 класс – 68 часов (2 часа в неделю), 3 класс – 68 часов (2 часа в неделю), 4 класс – 68 часов (2 часа в неделю).

Цель: преодоление или ослабление проблем в психическом и личностном развитии, гармонизацию личности и межличностных отношений.

Основные направления коррекционной работы:

- развитие познавательной сферы и целенаправленное формирование высших психических функций (формирование учебной мотивации, активизация сенсорно-перцептивной, мнемической и мыслительной деятельности, развития пространственно-временных представлений);
- развитие эмоционально-личностной сферы и коррекция ее недостатков (гармонизация психоэмоционального состояния, формирование позитивного отношения к своему «Я», повышение

уверенности в себе, развитие самостоятельности, формирование навыков самоконтроля, создание ситуации успешной деятельности);

- развитие коммуникативной сферы и социальная интеграции (развитие способности к эмпатии, сопереживанию);

- формирование продуктивных видов взаимодействия с окружающими (в семье, классе), повышение социального статуса обучающегося в коллективе, формирование и развитие навыков социального поведения (формирование правил и норм поведения в группе, адекватное понимание социальных ролей в значимых ситуациях);

- формирование произвольной регуляции деятельности и поведения (развитие произвольной регуляции деятельности и поведения, формирование способности к планированию и контролю).

## **2. Содержание курса внеурочной деятельности**

### **1 класс**

#### **«Я школьник»**

Вводное занятие – знакомство. Я умею управлять собой. Я умею преодолевать трудности. Я умею слушать других. Я умею учиться у ошибки. Я умею быть доброжелательным. Я – доброжелательный. Я умею быть ласковым. Я становлюсь сильным духом. Я умею делать задание вместе с другими. Я становлюсь сильным духом. Я умею слышать мнение другого. Я учусь решать конфликты. Я умею разрешать конфликты.

Практика: Беседа «Введение в мир психологии», упражнения «Я умею управлять собой», «Умею выполнять требования взрослых», «Умею справляться с трудностями», «Сумей понять», «Тихо», «Слушать и слышать», «Общий рисунок», «Диалог», «Качества доброжелательного человека», «Желаем добра», «Инсценирование конфликта». Работа со сказкой.

#### **«Мой класс – мой мир»**

Люди отличаются друг от друга своими качествами. У каждого человека есть много разных положительных качеств. Как научиться находить положительные качества у себя? Как правильно оценить себя? Как распознать положительные качества у других людей? Когда стараешься лучше понять другого человека, возникает чувство симпатии, сопереживания. А это важно при общении с окружающими. Какие качества нужны для дружбы?

Практика: Упражнение «Термометр эмоционального состояния», «Встаньте», «Молекулы», «Пчелы и змеи», «Прекрасный сад», «Клубок взаимоотношений». Сказкотерапия. Арттерапия, коллаж.

#### **«Мои чувства»**

Радость. Что такое мимика. Радость. Как ее доставить другому человеку. Жесты. Радость можно передать прикосновением. Радость можно подарить взглядом. Грусть. Страх. Страх. Его относительность. Как справиться со страхом. Страх и как его преодолеть. Гнев. С какими чувствами он дружит. Может ли гнев принести пользу. Обида. Разные чувства.

Практика: Беседа «Введение в мир психологии» Упражнение «Знакомство», «Имя оживает», «Рисунок имени», «Зоопарк», «Зайчик испугался - зайчик рассмеялся», «Собираем добрые слова», «Передай сообщение», «Пойми меня», «Страшное и смешное», «Придумай весёлый конец». Работа со сказкой.

#### **«Спешу делать добро»**

Делать добро спешу...Что значит, делать “просто так”? Добро побеждает зло? Почему создавать трудно, а разрушать легко? Когда бывает стыдно? Можно ли исправить то, что сделано?

Практика: Формирование положительных качеств личности. Упражнения: «Весы», Пословицы о добре, «Сказочные герои», Игра «Добрый или злой», «Добрые поступки», «Солнышко добра», «Добрые сердца», притча «Все в твоих руках».

### **2 класс**

#### **«Чем люди отличаются друг от друга»**

Ознакомить учащихся понятием «качества людей»; помочь детям исследовать свои качества, изучить свои особенности.

Практика: Упражнения: «Качества», «В чем твоя сила?», «Сердце класса», Упражнения: «Качества», «Чьи качества». Работа со сказкой «Пятерка и доброе сердце». Обсуждение и творческая работа по сказке, Упражнения: «Отзывчивость», «Три качества», «Я знаю пять хороших качеств», Упражнения: «Сборы в дорогу», «Поделимся любовью». Работа со сказкой «Хвостатик». Обсуждение и творческая работа по сказке, Упражнения: «Ладошка», «Мы похожи – мы отличаемся».

#### **«Мир качеств»**

Продолжить тему разговора с детьми с понятием «качества людей»; исследуем свои качества, изучаем свои особенности.

Практика: \_Формирование чувства ответственности, выдержки, самоконтроля своей личности. Упражнения «Роли». Работа со сказкой «Федунчик», «Сказка о Маше и ее человечках», Разминка «Я горжусь», «Роли», «Я умею...», Упражнения «Большие и маленькие», «Я сам», «Любимая игра».

#### **«Какой я?»**

Знакомство детей со своими положительными качествами; актуализация умения находить положительные качества во всех людях.

Практика: Упражнения «Роли». Работа со сказкой «Федунчик», «Сказка о Маше и ее человечках», Разминка «Я горжусь», «Роли», «Я умею...», Упражнения «Большие и маленькие», «Я сам», «Любимая игра».

#### **«Какой я? Какой ты?»**

Знакомство детей качествами человека; актуализация умения видеть и различать качества во всех людях.

Практика: Сплочение коллектива; создание благоприятного эмоционального климата в коллективе. «Психологическая разгадка», «Горячо-холодно» «Цыганка», «Интервью», «Театр», Крылатые качели» и др., работа со сказкой. Разминка «Неоконченные предложения».

### **3 класс**

#### **«Я - фантазер»**

Угадывать партнёра по описанию его качеств. Угадывать и описывать ситуацию по её пластическому представлению. Придумывать невероятные истории по заданию учителя и обсуждать их в группе.

Практика: Разминка «Я соскучился по...», «Летние сценки», «Закончи предложение», «Я – третьеклассник». Упражнения: «Что интересно третьекласснику?», «Если б не было на свете школ». Творческая работа «Рисунок идеальной школы». Разминка «Ведущий тоже соскучился», «Кто как отдыхает?», «Кто это?». Упражнение: «Небылицы». Работа со сказкой «Цветик-семицветик». Обсуждение и творческая работа по сказке.

#### **«Я и моя школа»**

Учителя и ученики. Что делает учитель? Что делает ученик? Какие чувства вызывают у учеников школьные занятия? Когда ученики любят учителя? Когда ученики боятся учителя? Школа на планете «Наоборот». Что произойдёт, если мы будем учиться в такой школе? Я и мои одноклассники. Мы такие разные, но вместе мы – коллектив! Что такое лень и откуда она берётся? Какие у меня есть «Немогучки»? Как можно победить лень и справиться с «Немогучками?» Справиться с ними помогает формула: «Хочу – могу», «Не хочу – не могу».

Практика: Разминка «Родители, учителя и ученики», «Что делает ученик?» Упражнения: «Неоконченные предложения», «Школа на планете “Наоборот”», Разминка «Родители, учителя и ученики», «Что делает ученик?», «Мешок хороших качеств» Упражнение: «Существо по имени Лень» Работа со сказкой «О ленивой звездочке». Обсуждение и творческая работа по сказке. Разминка «Родительское собрание», «Что я чувствую в школе», «Я – тетрадь» Упражнение: «Неоконченные предложения» Работа со сказкой «О девочке и строгой учительнице». Обсуждение и творческая работа по сказке.

#### **«Я, родители, друзья»**

Я и мои родители. В чём мы похожи? История моей семьи. Моя родословная. Какие чувства я испытываю по отношению к своим родителям? Правила поведения и общения со взрослыми. Почему нужно относиться к старшим с уважением? «Урок мудрости». Почему родители наказывают детей? Я понимаю, что родители, как и все люди, могут ошибаться, могут уставать и не всегда поступают правильно. Главное – это научиться прощать друг друга.

Практика: Разминка «В маске», «Сонное дыхание», «Сказочные герои». Упражнение: «Неоконченные предложения», Творческая работа «Семья», Разминка «Изобрази предмет», «Чувства», «Маски». Упражнения: «Неоконченные предложения», «Не буду просить прощения!». Разминка «Изобрази предмет», «Я сделал дело хорошо». Работа со сказкой «Простить маму». Обсуждение и творческая работа по сказке. Разминка «Чувства-ассоциации», «Какие чувства возникают во время ссоры или драки?». Упражнения: «Неоконченные предложения», «Я знаю одного мальчика».

#### **«Что такое сотрудничество»**



Сотрудничество – это умение делать дело вместе. Оно складывается из многих умений (из умения понять другого; из умения договориться; из умения уступить, если это нужно для дела; из умения правильно распределить роли в ходе работы). Что значит понимать другого и как можно этому научиться? Как научиться договариваться с людьми? Что такое коллективная работа?

Практика: Разминка «Я сегодня обрадовался встрече с ...», «Спасибо тебе за...», «Кто лишний». Упражнения «Что такое сотрудничество?» Работа со сказкой «Добрая память», Разминка «Передай чувство», «Извини меня...», Упражнение: «Что значит понимать другого?», Упражнение: «Я умею договариваться».

#### **4 класс**

##### **«Кто я? Мои особенности и возможности»**

Моё лето. Как я провёл лето и чему научился за время летних каникул. После лета меня называют по-новому – четвероклассник. Чем четвероклассник отличается от первоклассника? А от второклассника и третьеклассника? Кто Я? Из каких маленьких частичек я состою: Боялка, Добрушка, Капризулька, Хохотушка, Злючка, Лениюшка...это все мои друзья. Но команду здесь Я. Я – человек! Я – житель планеты Земля! Какой Я – большой или маленький? Что я умею и чем горжусь? Мои способности. Что такое способности и какие нужны способности для успеха в том или ином деле? У каждого человека есть какие-то способности, но некоторые люди не знают о своих способностях и не используют их. Что нужно для успеха? «Успех = способности + трудолюбие». Мой выбор, мой путь. Способности моих родителей. Как эти способности помогали им в жизни. Не всегда самый лёгкий путь приводит к успеху. Часто от нас самих, от нашего выбора зависит, по какой дороге мы пойдём, как сложится наша жизнь. Мой внутренний мир. Вокруг нас много удивительного. Надо только суметь заметить это. Мой внутренний мир тоже уникален и неповторим. В свой внутренний мир я могу впустить только того человека, которому доверяю. Значение взгляда: взгляд может сказать больше слов. Взглядом можно поддержать человека или, наоборот, расстроить, можно приласкать или сделать больно. Что значит верить? Человек, который свято верит в свою мечту, стремится к успеху и верит в него, обязательно своего добьётся!

Практика: Разминка «Интервью», «Летом». Беседа по теме: «Как меняется человек», «Позитивные и негативные изменения». Работа со сказкой «Митькина жизнь». Обсуждение и творческая работа по сказке. Упражнение: «Роли». Работа со сказкой «Федунчик». Обсуждение и творческая работа по сказке. Работа со сказкой «Сказка о Маше и ее человечках». Обсуждение и творческая работа по сказке. Беседа на тему «Детские качества». Работа со сказкой «Про Ваню, который вырос». Обсуждение и творческая работа по сказке. Беседа на тему: «Что такое способности?». Упражнение: «Мой любимый герой». Разминка «Один, два, интерес», «Отгадай, кто я?». Упражнения: «Подарок», «Дискуссия», Творческая работа «Плакат».

##### **«Мой класс и мои друзья»**

Обсуждать особенности взаимодействия с одноклассниками, сплочение классного коллектива, выявлять лидерские качества, умение справляться с конфликтными ситуациями.

Практика: Упражнение «Кто это?», «Симпатия и дружба», «Коллективный компьютер», «что я вношу в свой класс», «копилка», «Узнай товарища» и др., работа со сказкой.

##### **«Моя самостоятельность и ответственность»**

Кто такой свободный человек? Можно ли поступать всегда так, как хочется? Права и обязанности школьника. «Должен и имею право: в школе, дома, на улице». Что такое «право на уважение»? Как я должен поступить, если нарушено моё «право на уважение»? В реальности количество прав и обязанностей человека примерно одинаковое. Главные права и обязанности ученика. «Билль о правах ученика и учителя в школе». Нарушение прав других людей может привести к конфликтам. Как можно разрешать конфликты мирным путём?

Практика: Упражнение «Самопрезентация», опрос «Мои права и обязанности», дебаты, Беседа «Проступок, правонарушение, преступление».

##### **«Мое прошлое, настоящее, будущее»**

Выполнять различные роли. Отгадывать по заданию учителя главного героя сказок по описанию. Участвовать в беседе. Моделировать различные жизненные ситуации. Познакомиться с понятием «жизненный выбор». Обсуждать возможные варианты будущего.

Практика: Упражнение: «Случай из детства», Разминка «Буратино, Шапокляк». Работа со сказкой «Сундук, который помог царю». Обсуждение и творческая работа по сказке. Разминка «Узнай, кто затайник», «Разведчики». Упражнения: «Тайная радость», «Общая радость». Творческая работа

«Коллаж». Упражнения: «Взрослое имя», «Я в будущем», «Хочу в будущем – делаю сейчас», Разминка «Кто наблюдательнее», «Рукопожатие». Упражнения: «Готовность к переходу в 5 класс», «Если бы я был сейчас первоклассником», «Спасибо». Упражнение: «Чей урок важнее?» Работа со сказкой «Планета Детство». Обсуждение и творческая работа по сказке.

### **3. Планируемые результаты освоения курса внеурочной деятельности**

#### **Личностные результаты**

##### **1 класс**

У учащихся будут сформированы:

- положительное отношение к себе, как к личности обладающей индивидуальными способностями, влияющими на саморазвитие и самосовершенствование;
- положительное отношение к окружающим;
- понимать эмоции других людей, сочувствовать, сопереживать.

Учащиеся получают возможность для формирования:

- ценить и принимать следующие базовые ценности: «добро», «терпение», «родина», «природа», «семья»;
- уверенности в себе, самообладания, самоконтроля, самооценки, оценивать поступки людей, жизненные ситуации с точки зрения общепринятых норм и ценностей;
- оценивать конкретные поступки как хорошие или плохие.

##### **2 класс**

У учащихся будут сформированы:

- уважительное отношение к творчеству как к своему, так и к творчеству других людей;
- положительное отношение к себе, как к личности обладающей индивидуальными способностями, влияющими на саморазвитие и самосовершенствование;
- положительное отношение к окружающим;
- проявлять дисциплинированность, трудолюбие и упорство в достижении поставленных целей.

Учащиеся получают возможность для формирования:

- активно включаться в общение и взаимодействие со сверстниками на принципах уважения и доброжелательности, взаимопомощи и сопереживания;
- уверенности в себе, самообладания, самоконтроля, самооценки.

##### **3 класс**

У учащихся будут сформированы:

- навыки оценивания жизненных ситуаций (поступков, явлений, событий) с точки зрения собственных ощущений (явлений, событий), соотносить их с общепринятыми нормами и ценностями;
- самоконтроль поведение в соответствии с моральными нормами и этическими требованиями.

Учащиеся получают возможность для формирования:

- чувства уважения к своему народу, к другим народам, терпимость к обычаям и традициям других народов;
- оценивать жизненные ситуаций и поступки с точки зрения общечеловеческих норм;
- уверенности в себе, самообладания, самоконтроля, самооценки, оценивать поступки людей.

##### **4 класс**

У учащихся будут сформированы:

- положительное отношение к себе, как к личности обладающей индивидуальными способностями, влияющими на саморазвитие и самосовершенствование;
- положительное отношение к окружающим; понимать эмоции других людей, сочувствовать, сопереживать;

- навыки оценивания жизненных ситуаций (поступков, явлений, событий) с точки зрения собственных ощущений (явлений, событий), соотносить их с общепринятыми нормами и ценностями;
- самоконтроль поведение в соответствии с моральными нормами и этическими требованиями.

Учащиеся получают возможность для формирования:

- уверенности в себе, самообладания, самоконтроля, самооценки, оценивать поступки людей, жизненные ситуации с точки зрения общепринятых норм и ценностей; оценивать конкретные поступки как хорошие или плохие; активно включаться в общение и взаимодействие со сверстниками на принципах уважения и доброжелательности, взаимопомощи и сопереживания.

## **Метапредметные результаты**

### **Овладение универсальными познавательными действиями**

#### **1 класс**

- отвечать на вопросы психолога, находить ответы, используя свой жизненный опыт и информацию, полученную на занятиях;
- делать выводы в результате совместной работы класса и психолога.

#### **2 класс**

- определять, в каких источниках можно найти необходимую информацию для выполнения задания;
- отвечать на вопросы психолога, находить ответы, используя свой жизненный опыт и информацию, полученную на занятиях;
- наблюдать и делать самостоятельные простые выводы.

#### **3 класс**

- самостоятельно предполагать, какая дополнительная информация будет нужна для изучения незнакомого материала;
- отбирать необходимые источники информации среди предложенных психологом;
- извлекать информацию, представленную в разных формах (ребусах, таблицах, загадках, кроссвордах, иллюстрациях и др.);
- представлять информацию в виде коллажей, сочинения сказок и др.;
- анализировать, сравнивать, группировать различные объекты, явления, факты.

#### **4 класс**

- добывать новые знания: находить ответы на вопросы, используя свой жизненный опыт и информацию, полученную на занятии;
- делать выводы в результате совместной работы класса и психолога;
- перерабатывать полученную информацию: сравнивать и группировать предметы и их образы;
- строить логичное рассуждение, умозаключение (индуктивное, дедуктивное и по аналогии) и делать выводы;
- осознанно выбирать наиболее эффективные способы решения учебных и познавательных задач;
- классифицировать, самостоятельно выбирать основания и критерии для классификации;
- осознанно выбирать наиболее эффективные способы решения учебных и познавательных задач.

### **Овладение универсальными коммуникативными действиями**

#### **1 класс**

- участвовать в диалоге на занятиях и в жизненных ситуациях;
- отвечать на вопросы психолога, одноклассников;
- соблюдать простейшие нормы речевого этикета: здороваться, прощаться, благодарить;
- слушать и понимать речь других.

#### **2 класс**

- участвовать в диалоге; слушать и понимать других, высказывать свою точку зрения;
- формулировать свои мысли в устной и письменной речи с учетом своих учебных и жизненных речевых ситуаций;
- выполняя различные роли в группе, сотрудничать в совместном решении проблемы (задачи).

#### **3 класс**

- участвовать в диалоге; слушать и понимать других, высказывать свою точку зрения;
- формулировать свои мысли в устной и письменной речи с учетом своих учебных и жизненных речевых ситуаций;
- выполняя различные роли в группе, сотрудничать в совместном решении проблемы (задачи);
- отстаивать свою точку зрения, соблюдая правила речевого этикета;
- критично относиться к своему мнению; понимать точку зрения другого;
- участвовать в работе группы, распределять роли, договариваться друг с другом.

#### **4 класс**

- формулировать свои мысли при помощи диалога, монолога, мимики и жестов;
- договариваться с одноклассниками совместно с психологом о правилах поведения и общения, и следовать им;
- учиться работать в паре, группе; выполнять различные роли (лидера или исполнителя);
- разрешать конфликты на основе согласования позиций и учёта интересов;
- формулировать, аргументировать и отстаивать своё мнение;

- умение осознанно использовать речевые средства в соответствии с задачей коммуникации, для выражения своих чувств, мыслей и потребностей.

### **Овладение универсальными регулятивными действиями**

#### **1 класс**

- организовывать свое рабочее место под руководством психолога;  
 - определять цель выполнения заданий на занятиях, в жизненных ситуациях под руководством психолога.

#### **2 класс**

- самостоятельно организовывать свое рабочее место;  
 - следовать режиму организации учебной и внеучебной деятельности;  
 - определять цель учебной деятельности с помощью психолога и самостоятельно;  
 - определять план выполнения заданий на занятиях, жизненных ситуациях под руководством психолога;  
 - соотносить выполненное задание с образцом, предложенным психологом;  
 - оценка своего задания по следующим параметрам: легко выполнять, возникли сложности при выполнении.

#### **3 класс**

- самостоятельно организовывать свое рабочее место в соответствии с целью выполнения заданий;  
 - самостоятельно определять важность или необходимость выполнения различных заданий;  
 - определять цель деятельности с помощью психолога и самостоятельно;  
 - определять план выполнения заданий на занятиях под руководством психолога;  
 - определять правильность выполненного задания на основе сравнения с предыдущими заданиями, или на основе различных образцов;  
 - оценка своего задания по параметрам, заранее представленным.

#### **4 класс**

- корректировать свои действия в соответствии с изменяющейся ситуацией;  
 - высказывать своё предположение (версию) на основе работы с темой занятия; совместно с психологом и другими учащимися давать эмоциональную оценку деятельности класса на занятии;  
 - осуществлять контроль своей деятельности в процессе достижения результата;  
 - владеть основами самоконтроля, самооценки, принятия решений и осуществления осознанного выбора в учебной и познавательной деятельности.

### **4. Тематическое планирование**

#### **1 класс**

Тема раздела / занятия	Коррекция	Количество часов
<b>1 раздел – «Я школьник»</b>		<b>18</b>
Добро пожаловать в школу; (знакомство; правила поведения на занятиях)	Снижение психоэмоционального напряжения; способствовать формированию у учащихся положительного самоотношения.	2
Добрые поступки – хорошо или плохо? Я умею совершать добрые поступки	Снижение психоэмоционального напряжения.	2
Я умею управлять собой	Снижение психоэмоционального напряжения.	2
Я умею преодолевать трудности	Снижение психоэмоционального напряжения; снижение тревожности, неуверенности в себе; укрепление уверенности в своих силах.	2
Я умею слушать других	Снижение психоэмоционального напряжения; укрепление уверенности в своих силах.	2
Я умею учиться у ошибки	Снижение психоэмоционального напряжения; формирование у детей способности направлять агрессивную энергию в социально	2

	приемлемую деятельность.	
Я умею быть доброжелательным	Снижение психоэмоционального напряжения; укрепление уверенности в своих силах.	2
Я - доброжелательный	Снижение психоэмоционального напряжения.	2
Игра (игры на сплочение коллектива)	Снижение психоэмоционального напряжения; снижение тревожности, неуверенности в себе; укрепление уверенности в своих силах.	2
<b>2 раздел – «Мой класс – мой мир»</b>		<b>14</b>
Я умею быть ласковым	Снижение психоэмоционального напряжения; формирование чувство сопереживания; формирование чувства ответственности.	2
Я становлюсь сильным духом	Снижение психоэмоционального напряжения; укрепление уверенности в своих силах.	2
Я умею делать задания вместе с другими	Снижение психоэмоционального напряжения; снижение тревожности, неуверенности в себе; укрепление уверенности в своих силах.	2
Я становлюсь сильным духом	Снижение психоэмоционального напряжения;	2
Я учусь решать конфликты	Снижение психоэмоционального напряжения; укрепление уверенности в своих силах.	2
Я умею разрешать конфликты	Снижение психоэмоционального напряжения; укрепление уверенности в своих силах.	2
Игра - квест «Я - ученик»	Снижение психоэмоционального напряжения; формирование чувство сопереживания; формирование чувства ответственности.	2
<b>3 раздел – «Мои чувства»</b>		<b>20</b>
Радость. Что такое мимика?	Снижение психоэмоционального напряжения; способствовать формированию у учащихся положительного самоотношения.	2
Радость. Что такое жесты?	Снижение психоэмоционального напряжения; укрепление уверенности в своих силах.	2
Радость. Как ее доставить другому человеку?	Снижение психоэмоционального напряжения; укрепление уверенности в своих силах.	2
Радость можно передать прикосновением	Снижение психоэмоционального напряжения; снижение тревожности, неуверенности в себе; укрепление уверенности в своих силах.	2
Грусть	Снижение психоэмоционального напряжения; укрепление уверенности в своих силах.	2

Страх. Как его преодолеть?	Снижение психоэмоционального напряжения; формирование чувства сопереживания; формирование чувства ответственности; снижение тревожности, неуверенности в себе; укрепление уверенности в своих силах.	2
Гнев. С какими чувствами он дружит?	Снижение психоэмоционального напряжения; формирование у учащихся способности направлять агрессивную энергию в социально приемлемую деятельность.	2
Обида	Снижение психоэмоционального напряжения.	2
Разные чувства	Снижение психоэмоционального напряжения; формирование у детей способности направлять агрессивную энергию в социально приемлемую деятельность.	2
Игра – сказка «Моя и не моя роль»	Снижение психоэмоционального напряжения.	2
<b>4 раздел – «Спешу делать добро»</b>		<b>16</b>
Не вредничай	Снижение психоэмоционального напряжения; формирование чувства сопереживания; формирование чувства ответственности; снижение тревожности, неуверенности в себе; укрепление уверенности в своих силах.	2
Помогай там, где нужна помощь	Снижение психоэмоционального напряжения; формирование у учащихся способности направлять агрессивную энергию в социально приемлемую деятельность.	2
Понимай другого	Снижение психоэмоционального напряжения; формирование у учащихся способности направлять агрессивную энергию в социально приемлемую деятельность.	2
Выручай друзей в беде	Снижение психоэмоционального напряжения.	2
Призывай окружающих к хорошим взаимоотношениям	Снижение психоэмоционального напряжения; снижение тревожности, неуверенности в себе; укрепление уверенности в своих силах.	2
Совість	Снижение психоэмоционального напряжения; формирование у учащихся способности направлять агрессивную энергию в социально приемлемую деятельность.	2
Сострадание	Снижение психоэмоционального напряжения.	1
Итоговое занятие. Защита мини-	Снижение психоэмоционального	1

проекта: «Я школьник»	напряжения; способствовать формированию у учащихся положительного самоотношения.	
<b>Всего</b>		<b>66</b>

## 2 класс

Тема раздела / занятия	Коррекция	Количество часов
<b>1 раздел – «Чем люди отличаются друг от друга»</b>		<b>18</b>
Знакомство; правила поведения на занятиях; игра (игры на сплочение коллектива)	Снижение психоэмоционального напряжения; способствовать формированию у учащихся положительного самоотношения.	2
Мы рады встрече		2
Тёмные и светлые качества		2
Салют качеств	Снижение психоэмоционального напряжения; снижение тревожности, неуверенности в себе; укрепление уверенности в своих силах.	2
Какие качества нам нравятся друг в друге	Снижение психоэмоционального напряжения.	2
Я очищаю сердце	Снижение психоэмоционального напряжения; снижение тревожности, неуверенности в себе; укрепление уверенности в своих силах.	2
Понимаем чувства другого		2
Я желаю добра ребятам в классе		2
Игра - квест «Мы дружная команда»	Снижение психоэмоционального напряжения.	2
<b>2 раздел – «Мир качеств»</b>		<b>14</b>
Люди отличаются друг от друга своими качествами	Снижение психоэмоционального напряжения; формирование чувства ответственности.	2
Хорошие качества людей		2
Самое важное хорошее качество		2
Кто такой сердечный человек?		2
Кого называют доброжелательным человеком?		2
Трудно ли быть доброжелательным человеком?		2
Создание коллажа «Я и мои качества»		2
<b>3 раздел – «Какой Я?»</b>		<b>20</b>
Вера в себя. У меня все получится	Снижение психоэмоционального напряжения; формирование чувства ответственности.	2
Целеустремлённость. Я добьюсь своего		2
Смелость. Нельзя быть трусом	Снижение психоэмоционального напряжения; формирование у детей способности направлять агрессивную энергию в социально приемлемую деятельность; формирование чувства ответственности.	2
Трудолюбие. Терпение и труд все перетрут.	Снижение психоэмоционального напряжения; формирование чувства ответственности.	2
Настойчивость. Главное не сдаваться		2
Обязательность. Сказал - сделал.	Снижение психоэмоционального напряжения; формированию у детей положительного самоотношения;	2

	укрепление уверенности в своих силах.	
Оптимизм. Я справлюсь со всем	Снижение психоэмоционального напряжения; способствовать формированию у учащихся положительного самоотношения.	2
Какими качествами мы похожи, а какими различаемся?	Снижение психоэмоционального напряжения; формирование у детей способности направлять агрессивную энергию в социально приемлемую деятельность	2
Каждый человек уникальный.	формирование чувство сопереживания.	2
Интерактивное занятие: «Путешествие в страну качеств»	Снижение психоэмоционального напряжения; способствовать формированию у учащихся положительного самоотношения.	2
<b>4 раздел – «Какой я? Какой ты?»</b>		<b>16</b>
Какой Я?	Снижение психоэмоционального напряжения.	2
Какой ты?		2
Учимся договариваться	Снижение психоэмоционального напряжения; формирование чувство сопереживания.	2
Трудности второклассника в школе, дома, на улице		2
Школьные трудности		2
Домашние трудности	Формирование у учащихся способности направлять агрессивную энергию в социально приемлемую деятельность.	2
Как справится с «Немагучками»?	Снижение психоэмоционального напряжения; способствовать формированию у учащихся положительного самоотношения.	2
Итоговое занятие. Защита мини-проекта «Изменения внутри меня»		2
<b>Всего</b>		<b>68</b>

### 3 класс

Тема раздела / занятия	Коррекция	Количество часов
<b>1 раздел – «Я - фантазер»</b>		<b>18</b>
Знакомство; правила поведения на занятиях; игра (игры на сплочение коллектива)	Снижение психоэмоционального напряжения; способствовать формированию у учащихся положительного самоотношения; укрепление уверенности в своих силах.	2
Я – третьеклассник		2
Кого можно назвать фантазером?	Снижение психоэмоционального напряжения; способствовать формированию у учащихся положительного самоотношения; укрепление уверенности в своих силах; снижение тревожности, неуверенности в себе.	2
Я умею фантазировать		2
Мои сны	Снижение психоэмоционального напряжения; способствовать формированию у учащихся положительного самоотношения; снижение тревожности,	2
Я умею сочинять!		2
Мои мечты		2
Фантазия и ложь		2
Интерактивное занятие «Я		2



волшебник. Сочиняю мечты»	неуверенности в себе.	
<b>2 раздел – «Я и моя школа»</b>		<b>14</b>
Я и моя школа	Снижение психоэмоционального напряжения; формирование чувства ответственности.	2
Что такое лень?		2
Я и мой учитель		2
Я и одноклассники		2
Я и мои оценки		2
Я и мое поведение		2
Создание коллажа «Какой все же я в школе»		2
<b>3 раздел – «Я, родители, друзья»</b>		<b>20</b>
Я и мои родители	Снижение психоэмоционального напряжения; формирование чувства ответственности; снижение тревожности, неуверенности в себе.	2
Я умею просить прощения	снижение психоэмоционального напряжения; формирование чувства ответственности; формирование у учащихся способности направлять агрессивную энергию в социально приемлемую деятельность.	2
Почему родители наказывают детей	Снижение психоэмоционального напряжения; формирование чувства ответственности; формирование у учащихся способности направлять агрессивную энергию в социально приемлемую деятельность.	2
Я и мои друзья	Снижение психоэмоционального напряжения; формирование чувства ответственности; снижение тревожности, неуверенности в себе.	2
Настоящий друг		2
Умею ли я дружить?	Снижение психоэмоционального напряжения; способствовать формированию у учащихся положительного самоотношения; укрепление уверенности в своих силах.	2
Трудности в отношениях с друзьями	Снижение психоэмоционального напряжения; способствовать формированию у учащихся положительного самоотношения; укрепление уверенности в своих силах; снижение тревожности, неуверенности в себе.	2
Я и мои «колючки»		2
Ссора и драка		2
Создание коллажа «Ты и я, да мы с тобой»	Снижение психоэмоционального напряжения; способствовать формированию у учащихся положительного самоотношения; укрепление уверенности в своих силах.	2

<b>4 раздел – «Что такое сотрудничество»</b>		<b>16</b>
Что такое сотрудничество?	Снижение психоэмоционального напряжения; способствовать формированию у учащихся положительного самоотношения.	2
Я умею понимать другого	Снижение психоэмоционального напряжения; способствовать формированию у учащихся положительного самоотношения; формирование у учащихся способности направлять агрессивную энергию в социально приемлемую деятельность.	2
Я умею договариваться с людьми		2
Мы умеем действовать сообща		2
Что такое коллективная работа?		2
Учимся вежливо говорить		2
Конфликт. Моё поведение в трудных ситуациях	Снижение психоэмоционального напряжения; способствовать формированию у учащихся положительного самоотношения;	2
Интерактивное занятие «Я глазами других»	укрепление уверенности в своих силах.	2
<b>Всего</b>		<b>68</b>

#### 4 класс

Тема раздела / занятия	Коррекция	Количество часов
<b>1 раздел – «Кто я? Мои особенности и возможности»</b>		<b>18</b>
Добро пожаловать в школу; правила поведения на занятиях	Снижение психоэмоционального напряжения; способствовать формированию у учащихся положительного самоотношения; снижение тревожности, неуверенности в себе	2
Как я изменился летом?	Снятие мышечных зажимов. Развитие навыков самоконтроля.	2
Кто я?	Развитие адекватных способов взаимодействия	2
Расту = взрослому?	Сплочение группы, выработка механизмов эмпатии, сочувствия окружающим	2
Мои способности	Сплочение группы, выработка механизмов эмпатии, сочувствия окружающим	2
Мои интересы	Создание положительного эмоционального фона, условий для гармонизации отношений	2
Мой путь к успеху	Формирование ценностного отношения к себе	2
Мой внутренний мир	Снятие напряжения, сопровождение релаксационных упражнений, фоновое сопровождение	2
Письмо «Самому себе в будущее»	Снятие напряжения, сопровождение релаксационных упражнений, фоновое сопровождение	2
<b>2 раздел – «Мой класс и мои друзья»</b>		<b>14</b>
Мой внутренний мир и мои друзья	Гармонизация психоэмоционального состояния группы, коррекция коммуникативной сферы	2

Мои друзья девочки и мальчики	Активация размышлений учащихся об актуальных направлениях развития коммуникативной сферы	2
Мой класс. Мои одноклассники	Способствовать формированию у учащихся положительного самоотношения; снижение тревожности, неуверенности в себе	2
Лидерство в классе	Активация размышлений учащихся об актуальных направлениях развития коммуникативной сферы	2
Конфликты в классе	Актуализация у учащихся чувств благородности, углубление понимания ресурсности данного чувства	2
Взаимопомощь в классе	Актуализация у учащихся чувств благородности, углубление понимания ресурсности данного чувства	2
Коллаж «Мой класс и мои друзья»	Развитие адекватных способов взаимодействия	2
<b>3 раздел – «Моя самостоятельность и ответственность»</b>		<b>20</b>
Самостоятельность и ответственность	Актуализации «образа Я» в будущем, наполнение его позитивными эмоциональными переживаниями	2
Моя свобода – мои права	Актуализации «образа Я» в будущем, наполнение его позитивными эмоциональными переживаниями	2
Мои обязанности	Формирование ценностного отношения к себе	2
Общение с уважением	Детализация «образа Я», наполнение его позитивными эмоциональными переживаниями. Гармонизация состояния учащихся	2
Поступок делает человека	Способствовать формированию у учащихся положительного самоотношения; укрепление уверенности в своих силах.	2
Копилка способов разрешения трудностей	Активизация размышлений учащихся о собственных способностях и возможностях в контексте реализации общественно полезной деятельности	2
Я могу, я умею, я отвечаю за свои поступки!	Активизация размышлений учащихся о собственных способностях и возможностях в контексте реализации общественно полезной деятельности	2
Тренирую волю	Формирование ценностного отношения к себе	2
Я ставлю цели	Способствовать формированию у учащихся положительного самоотношения;	2

	укрепление уверенности в своих силах.	
Дебаты «Если компьютеры заменят учителей»	Развитие рефлексии	2
<b>4 раздел – «Мое прошлое, настоящее, будущее»</b>		<b>16</b>
Мое детство	Актуализация размышлений о личностном росте и развитии в ходе школьных лет	2
Мое настоящее	Создание условий для формирования ценностного отношения к себе	2
Мое будущее	Организация эмоциональной поддержки участниками группы друг друга, создание положительного эмоционального фона	2
Мой будущий дом	Актуализации «образа Я» в будущем, наполнение его позитивными эмоциональными переживаниями	2
Моя будущая профессия	Формирование ценностного отношения к себе	2
Мое близкое будущее – 5 класс	Детализация «образа Я», наполнение его позитивными эмоциональными переживаниями.	2
Что нового ждет меня в пятом классе	Актуализации «образа Я» в будущем, наполнение его позитивными эмоциональными переживаниями	2
Коллаж «Я будущий пятиклассник»	Снятие напряжения, сопровождение релаксационных упражнений, фоновое сопровождение	2
<b>Всего</b>		<b>68</b>

### 2.3.8. Рабочая программа курса внеурочной деятельности «Развивайка»

#### 1. Пояснительная записка

Рабочая программа коррекционного курса внеурочной деятельности «Развивайка» разработана в соответствии с требованиями федерального государственного образовательного стандарта начального общего образования для обучающихся с ограниченными возможностями здоровья/ федерального государственного образовательного стандарта начального общего образования для обучающихся с задержкой психического развития, с учетом возрастных и психофизических особенностей учащихся с задержкой психического развития.

Рабочая программа коррекционного курса внеурочной деятельности «Развивайка» реализует общеинтеллектуальное направление развития учащегося. Форма организации – коррекционно-развивающие занятия, кружок.

Рабочая программа коррекционного курса внеурочной деятельности «Развивайка» ориентирована на учащихся 1-4 классов. Количество часов в 1-4 классах: 1 класс - 64 часа (2 часа в неделю), 2 класс – 68 часов (2 часа в неделю), 3 класс – 68 часов (2 часа в неделю), 4 класс – 68 часов (2 часа в неделю).

Цель: коррекция и развитие познавательной сферы. На занятиях осуществляется тренировка психических механизмов, лежащих в основе познавательных способностей: памяти, внимания мышления, воображения.

Основные направления коррекционной работы:

- развитие познавательных процессов (ощущений, восприятия, внимания, памяти, мышления, воображения);
- формирование психологических предпосылок овладения учебной деятельностью (умение копировать образец, заданный как в наглядной, так и в словесной формах; умение слушать и слышать учителя, т.е. умение выполнять словесные указания учителя; умение учитывать в своей работе заданную систему требований);

- формирование внутреннего плана действия, т.е. умения выполнять задания в интеллектуальном плане без опоры из вне; произвольности в управлении не только двигательными, но, главным образом, интеллектуальными процессами – восприятием, вниманием, научиться произвольно запоминать, подчинять мыслительную деятельность.

## **2. Содержание курса внеурочной деятельности**

### **1 класс**

#### **«Выявление уровня развития познавательных процессов».**

Ознакомление с инструкцией выполнения тренировочных упражнений.

Практика: диагностика памяти. Диагностика произвольного внимания. Тестирование.

#### **«Тренировка внимания»**

Ознакомление с инструкцией выполнения тренировочных упражнений.

Практика: тренировочные упражнения на развитие способности переключать, распределять внимание, увеличение объёма устойчивости, концентрации внимания. К заданиям этой группы относятся различные лабиринты и целый ряд игр, направленных на развитие: произвольного внимания обучающихся, объёма внимания, его устойчивости, переключения и распределения. Выполнение таких заданий способствует формированию жизненно важных умений: целенаправленно сосредоточиваться, вести поиск нужного пути, оглядываясь, а иногда и возвращаясь назад, находить самый короткий путь, решая двух-трех ходовые задачи.

#### **«Развитие мышления».**

Ознакомление с инструкцией выполнения тренировочных упражнений.

Практика: задания, которые позволяют строить правильные суждения и проводить доказательства без предварительного теоретического освоения самих законов и правил логики. В процессе выполнения таких упражнений дети учатся сравнивать различные объекты, выполнять простые виды анализа и синтеза, устанавливать связи между понятиями, учатся комбинировать и планировать на основе развивающих заданий и упражнений, путем решения логических задач и проведения дидактических игр. Также предлагаются задания, направленные на формирование умения выполнять алгоритмические предписания. Формирование умения находить и выделять признаки разных предметов, явлений, узнавать предмет по его признакам, давать описание предметов, явлений в соответствии с их признаками. Формирование умения выделять главное и существенное, умение сравнивать предметы, выделять черты сходства и различия, выявлять закономерности.

#### **«Тренировка памяти».**

Ознакомление с инструкцией выполнения тренировочных упражнений.

Практика: развитие зрительной, слуховой, образной, смысловой памяти. Тренировочные упражнения по развитию точности и быстроты запоминания, увеличению объёма памяти, качества воспроизведения материала. Участвуя в играх, учащиеся учатся пользоваться своей памятью и применять специальные приемы, облегчающие запоминание. В результате учащиеся осмысливают и прочно сохраняют в памяти различные термины и определения. Вместе с тем у обучающихся увеличивается объем зрительного и слухового запоминания, развивается смысловая память, восприятие и наблюдательность, закладывается основа для рационального использования сил и времени.

#### **«Совершенствование воображения»**

Ознакомление с инструкцией выполнения тренировочных упражнений.

Практика: развитие воображения построено в основном на материале геометрического характера: дорисовывание несложных композиций из геометрических тел или линий, не изображающих ничего конкретного, до какого-либо изображения; выбор фигуры нужной формы для восстановления целого; вычерчивание уникальных фигур (фигур, которые надо начертить, не отрывая карандаша от бумаги и не проводя одну и ту же линию дважды); выбор пары идентичных фигур сложной конфигурации; выделение из общего рисунка заданных фигур с целью выявления замаскированного рисунка; деление фигуры на несколько заданных фигур и построение заданной фигуры из нескольких частей, которые выбираются из множества данных; складывание и перекалывание спичек с целью составления заданных фигур.

Также включена работа с изографами (слова записаны буквами, расположение которых напоминает изображение того предмета, о котором идет речь) и числографами (предмет изображен с помощью чисел).

### **2 класс**

## **Вводное занятие**

Ознакомление с инструкцией выполнения тренировочных упражнений.

Практическая работа: диагностика психических процессов.

Занимательная задача на сложение. Упражнения на проверку знания нумерации (в пределах 10, 20).

Загадки. Объяснение игры «Весёлый счёт».

## **Как предметы можно измерять на глаз**

Как развивать глазомер. Измерение предметов сначала на глаз, а потом проверить результат измерения линейкой. Разъяснение игры «Задумай число», как надо отгадывать задуманное число.

Практическая работа: упражнения в измерении на глаз (работа в группах). Задачи в стихах. Задача – смекалка. Задача – шутка. Загадки. Игра «Задумай число», в основу которой положены формулы:  $a+x=b$ ,  $x+a=b$ .

## **Сравнение фигур.**

Геометрические фигуры, их виды, почему их так называли. Сравнение геометрических фигур в виде «человечков». Что такое ребус и как его можно разгадать.

Практическая работа: упражнения на сравнение фигур. Отгадывание простейших ребусов. Задачи в стихах. Задача – смекалка. Загадки. Игра «На 5 больше и на 5 меньше».

## **Логические задачи.**

Объяснение игры. Отгадывание полученного результата основано на знании частного случая свойства вычитания числа из суммы вида:  $(x+a)-x=a$ , где  $a$  - число, которое предлагает прибавить ведущий эту игру.

Практическая работа: игра «Узнай, на которой парте лежит флажок». В процессе этой игры дети решают задачи на нахождение неизвестного уменьшаемого по известным вычитаемому и разности.

Игра «Задумай число» (отгадывание результата вычислений). В основе игры лежит вычитание числа из суммы вида:  $(x+a)-x=a$ . Задачи в стихах на разностное сравнение. Задача – смекалка.

Занимательный квадрат. Задачи – шутки.

Загадки. Игра «Узнай, на которой парте лежит флажок» (решение задач на нахождение уменьшаемого).

## **Математическая газета.**

Ознакомление с инструкцией выполнения тренировочных упражнений. Объяснение, как составить математическую газету, как подобрать нужный материал для газеты. Объяснение игры, «Какая геометрическая фигура исчезла?» (игра содействует развитию у учащихся внимания, более точного представления о геометрических фигурах и запоминанию терминологии).

Практическая работа: коллективный выпуск математической газеты. Логическая игра, «Какая геометрическая фигура исчезла?» (развивает логику, внимание, мышление, память).

## **Загадочные слова.**

Ознакомление с инструкцией выполнения тренировочных упражнений. Чтение загадочно написанных слов, как их разгадать, составление ребусов детьми. Игра «Весёлый счёт». Перед детьми две одинаковые таблицы с числами от 1 до 24. Числа написаны не по порядку, а разбросаны по всей таблице. Нужно называть числа по порядку и показывать их указкой.

Практическая работа: отгадывание ребусов. Занимательные задачи на сложение. Упражнения на знания нумерации. Задача – смекалка. Задача – шутка. Загадки. Игра «Весёлый счёт».

## **Весёлые задачки.**

Вспоминаем, что такое ребусы и весёлые задачки, как их разгадать. Объяснение игры «Число дополняй, а сам не зевай» (развивает внимание, быстроту мышления).

Практическая работа: отгадывание ребусов. Задачи в стихах на сложение. Упражнения в анализе геометрических фигур. Задача – смекалка. Задача – шутка. Загадки. Игра «Число дополняй, а сам не зевай!».

## **Любимые фигуры.**

Геометрические фигуры, их виды, почему их так называли. Как получить новую фигуру из разрезных частей. Разгадывание весёлых задачек и как их составить. Объяснение игры «Задумай число», игра основана на решении задач на нахождение неизвестного вычитаемого. В данном случае решаем задачу по уравнению:  $15-x=8$ .

Практическая работа: разрезывание геометрической фигуры на части и сложение из полученных частей новой фигуры. Задачи в стихах. Задача – смекалка. Загадки. Игра «Задумай число» (нахождение неизвестного вычитаемого).

## **Викторина.**

Что такое викторина, для чего она нужна, какие задания можно предложить, как её провести и как принять в ней участие.

Практическая работа: викторина. Турнир «смекалистых».

## **Равно, больше или меньше?**

Подведение итогов турнира «смекалистых», что получилось и не получилось, как готовиться дальше. Значение отношений «больше, меньше, равно». Какие отношения с ними можно составить.

Практическая работа: подведение итогов. Задачи в стихах. Логические упражнения на простейшие умозаключения из суждений с отношениями «равно», «больше», «меньше». Задача – шутка.

## **Весёлые числа.**

Ознакомление с инструкцией выполнения тренировочных упражнений. Проверка знаний нумерации. Счёт по порядку по 1, 2, 3. Как решать занимательные задачи на сложение и вычитание. Объяснение игры «Задумай число».

Практическая работа: занимательные задачи на сложение и вычитание. Упражнения на проверку знания нумерации. Загадки, подготовленные детьми. Задача - смекалка. Игра «Задумай число».

## **Развитие глазомера.**

Ознакомление с инструкцией выполнения тренировочных упражнений. Как предметы нужно измерять на глаз. Проведение упражнений для развития глазомера. Составление ребусов. Вспоминаем правила игры «Задумай число».

Практическая работа: упражнения для развития глазомера. Загадки – шутки. Отгадывание ребусов, составленных учащимися. Игра «Задумай число».

## **Наши итоги.**

Подведение итогов в решении задач, загадок, ребусов, выделение активных и сообразительных учащихся. Учащиеся делятся опытом, как быстро и правильно составлять загадки, ребусы, весёлые задачи.

Практическая работа: коллективная работа по организации классной выставки (лучшие загадки, ребусы, задачи повышенной трудности, задачи, составленные детьми взятые из жизни). Проведение математических игр, изученных ранее.

## **3 класс**

### **Выявление уровня развития познавательных процессов**

Развитие слуховых, осязательных ощущений. Формирование и развитие пространственных представлений. Развитие умение ориентироваться в пространстве листа. Развитие фонематического слуха. Развитие восприятия времени, речи, формы, цвета, движения. Формирование навыков правильного и точного восприятия предметов и явлений.

Практическая работа: Тренировочные упражнения и дидактические игры по развитию восприятия и наблюдательности упражнения в измерении на глаз (работа в группах). Задачи в стихах. Задача – смекалка. Задача – шутка. Загадки. Игра «Задумай число», в основу которой положены формулы:  $a+x=b$ ,  $x+a=b$ .

### **Тренировка внимания**

Диагностика произвольного внимания.

Практическая работа: к заданиям этой группы относятся различные лабиринты и целый ряд игр, направленных на развитие: произвольного внимания учащихся, объема внимания, его устойчивости, переключения и распределения. Тренировочные упражнения на развитие способности переключать, распределять внимание, увеличение объёма устойчивости, концентрации внимания, упражнения на сравнение фигур. Отгадывание простейших ребусов. Задачи в стихах. Задача – смекалка. Загадки.

### **Развитие мышления**

**Теория.** Формирование умения находить и выделять признаки разных предметов, явлений, узнавать предмет по его признакам, давать описание предметов, явлений в соответствии с их признаками. Формирование умения выделять главное и существенное, умение сравнивать предметы, выделять черты сходства и различия, выявлять закономерности. Формирование основных мыслительных операций: анализа, синтеза, сравнения, классификации, обобщения, умения выделять главное и существенное на основе развивающих заданий и упражнений, путем решения логических задач и проведения дидактических игр.

Практическая работа: игра «Задумай число» (отгадывание результата вычислений). В основе игры лежит вычитание числа из суммы вида:  $(x+a)-x=a$ . Задачи в стихах на разностное сравнение. Задача –

смекалка. Занимательный квадрат. Задачи – шутки. Загадки. Игра «Узнай, на которой парте лежит флажок»

### **Тренировка памяти**

Диагностика памяти. Развитие зрительной, слуховой, образной, смысловой памяти.

Практическая работа: тренировочные упражнения по развитию точности и быстроты запоминания, увеличению объёма памяти, качества воспроизведения материала.

коллективный выпуск математической газеты. Логическая игра, «Какая геометрическая фигура исчезла?» (развивает логику, внимание, мышление, память).

### **Совершенствование воображения**

Задания на преобразование и перестроение фигур и предметов (работа со спичками); на вычерчивание фигур без отрыва карандаша; на отгадывание изографов; на разгадывание ребусов. Чтение загадочно написанных слов, как их разгадать, составление ребусов детьми. Игра «Весёлый счёт».

Практическая работа: дорисовывание несложных композиций из геометрических тел или линий, не изображающих ничего конкретного, до какого-либо изображения; выбор фигуры нужной формы для восстановления целого; вычерчивание уникальных фигур (фигур, которые надо начертить, не отрывая карандаша от бумаги и не проводя одну и ту же линию дважды); выбор пары идентичных фигур сложной конфигурации; выделение из общего рисунка заданных фигур с целью выявления замаскированного рисунка; деление фигуры на несколько заданных фигур и построение заданной фигуры из нескольких частей, которые выбираются из множества данных; складывание и перекалывание спичек с целью составления заданных фигур.

Также включена работа с изографами (слова записаны буквами, расположение которых напоминает изображение того предмета, о котором идет речь) и числографами (предмет изображен с помощью чисел).

### **Наши итоги**

Подведение итогов в решении задач, загадок, ребусов членами кружка, выделение активных и сообразительных учащихся. Учащиеся делятся опытом, как быстро и правильно составлять загадки, ребусы, весёлые задачи.

Практическая работа: коллективная работа по организации классной выставки (лучшие загадки, ребусы, задачи повышенной трудности, задачи, составленные детьми взятые из жизни). Проведение математических игр, изученных ранее.

## **4 класс**

### **Выявление уровня развития познавательных процессов**

Развитие слуховых, осязательных ощущений. Формирование и развитие пространственных представлений. Развитие умение ориентироваться в пространстве листа. Развитие фонематического слуха. Развитие восприятия времени, речи, формы, цвета, движения. Формирование навыков правильного и точного восприятия предметов и явлений.

Практическая работа: Тренировочные упражнения и дидактические игры по развитию восприятия и наблюдательности упражнения в измерении на глаз (работа в группах). Задачи в стихах. Задача – смекалка. Задача – шутка. Загадки. Игра «Задумай число», в основу которой положены формулы:  $a+x=b$ ,  $x+a=b$ .

### **Тренировка внимания**

Диагностика произвольного внимания.

Практическая работа: лабиринты, игры «Внимание», «Слоговица», «Составь словечко», «Лабиринт», «Найди фигуру», «Вычисли слово», «Слова в корзинку», анаграммы, тренировочные упражнения на развитие способности переключать, распределять внимание, увеличение объёма устойчивости, концентрации внимания, отгадывание простейших ребусов. Задачи в стихах. Задача – смекалка. Загадки.

### **Развитие мышления**

Формирование умения находить и выделять признаки разных предметов, явлений, узнавать предмет по его признакам, давать описание предметов, явлений в соответствии с их признаками. Формирование умения выделять главное и существенное, умение сравнивать предметы, выделять черты сходства и различия, выявлять закономерности. Формирование основных мыслительных операций: анализа, синтеза, сравнения, классификации, обобщения, умения выделять главное и



существенное на основе развивающих заданий и упражнений, путем решения логических задач и проведения дидактических игр.

Практическая работа: игра «Задумай число» (отгадывание результата вычислений), игры «Аналогия», «Первая одинаковая», «Найди лишнее слово», «Числовая закономерность». В основе игр лежит вычитание числа из суммы вида:  $(x+a)-x=a$ . Задачи в стихах на разностное сравнение. Задача – смекалка. Занимательный квадрат. Задачи – шутки. Загадки. Игра «Узнай, на которой парте лежит флажок».

### **Тренировка памяти**

Диагностика памяти. Развитие зрительной, слуховой, образной, смысловой памяти.

Практическая работа: Тренировочные упражнения по развитию точности и быстроты запоминания, увеличению объёма памяти, качества воспроизведения материала.

коллективный выпуск математической газеты. Логическая игра, «Какая геометрическая фигура исчезла?» (развивает логику, внимание, мышление, память), игры «Найди фигуры», «Нарисуй по памяти», «Запомни расположение фигур». Штриховка, игра «Поставь точку». Литературная викторина. Работа над содержанием текста.

### **Совершенствование воображения**

Задания на преобразование и перестроение фигур и предметов (работа со спичками); на вычерчивание фигур без отрыва карандаша; на отгадывание изографов; на разгадывание ребусов. Чтение загадочно написанных слов, как их разгадать, составление ребусов учащимися. Игра «Весёлый счёт». Перед обучающимся две одинаковые таблицы с числами от 1 до 24. Числа написаны не по порядку, а разбросаны по всей таблице. Нужно называть числа по порядку и показывать их указкой.

Практическая работа: дорисовывание несложных композиций из геометрических тел или линий, не изображающих ничего конкретного, до какого-либо изображения; выбор фигуры нужной формы для восстановления целого; вычерчивание уникальных фигур (фигур, которые надо начертить, не отрывая карандаша от бумаги и не проводя одну и ту же линию дважды); выбор пары идентичных фигур сложной конфигурации; выделение из общего рисунка заданных фигур с целью выявления замаскированного рисунка; деление фигуры на несколько заданных фигур и построение заданной фигуры из нескольких частей, которые выбираются из множества данных; складывание и перекладывание спичек с целью составления заданных фигур. Игры «Фантазёр», «Пойми рисунок», «Угадай настроение». Логические задачи. Задания по перекладыванию спичек. Также включена работа с изографами (слова записаны буквами, расположение которых напоминает изображение того предмета, о котором идет речь) и числографами (предмет изображен с помощью чисел).

### ***3. Планируемые результаты освоения курса внеурочной деятельности***

#### **Личностные результаты**

##### **1 класс**

У учащихся будут сформированы:

- самые простые общие для всех людей правила поведения при сотрудничестве (этические нормы);
- внутренняя позиция школьника на уровне положительного отношения к школе, ориентации на содержательные моменты школьной действительности и принятия образца «хорошего учащегося»;
- мотивация к обучению.

Учащиеся получают возможность для формирования:

- в предложенных педагогом ситуациях общения и сотрудничества, опираясь на общие для всех простые правила поведения, делать выбор, при поддержке других участников группы и педагога, как поступить;
- умения устанавливать, с какими учебными задачами ученик может самостоятельно успешно справиться.

##### **2 класс**

У учащихся будут сформированы:

- способность к самооценке на основе критерия успешности учебной деятельности;
- ориентация в нравственном содержании и смысле поступков как собственных, так и окружающих людей;
- ориентация на понимание причин успеха в учебной деятельности;
- развитие любознательности, сообразительности при выполнении разнообразных заданий проблемного и эвристического характера.

Учащиеся получают возможность для формирования:

- развития умения использовать знания в повседневной жизни;
- развития внимательности, настойчивости, целеустремленности, умения преодолевать трудности – качеств весьма важных в практической деятельности любого человека;
- чувства справедливости, ответственности.

### **3 класс**

У учащихся будут сформированы:

- способность характеризовать и оценивать собственные знания и умения;
- заинтересованность в расширении и углублении получаемых знаний;
- способность преодолевать трудности, доводить начатую работу до ее завершения;
- развитие умения преодолевать трудности – качеств весьма важных в практической деятельности любого человека; целеустремленности, внимательности, настойчивости,
- развитие сообразительности, любознательности при выполнении разнообразных заданий проблемного и эвристического характера.

Учащиеся получают возможность для формирования:

- развития этических чувств – стыда, вины, совести как регуляторов морального поведения;
- воспитания чувства справедливости, ответственности;
- развития самостоятельности суждений, независимости и нестандартности мышления.
- умения проявлять инициативу и самостоятельность.

### **4 класс**

У учащихся будут сформированы:

- самостоятельность мышления; умение устанавливать, с какими учебными задачами ученик может самостоятельно успешно справиться;
- готовность и способность к саморазвитию;
- развития умения преодолевать трудности – качеств весьма важных в практической деятельности любого человека; целеустремленности, внимательности, настойчивости;
- способность характеризовать и оценивать собственные знания и умения;
- заинтересованность в расширении и углублении получаемых знаний;
- способность преодолевать трудности, доводить начатую работу до ее завершения.

Учащиеся получают возможность для формирования:

- развития умения самостоятельно конструировать свои знания, ориентироваться в информационном пространстве;
- воспитания чувства справедливости, ответственности;
- развития самостоятельности суждений, критического и творческого мышления;
- умения проявлять инициативу и самостоятельность.

## **Метапредметные результаты**

### **1 класс**

*регулятивные УУД:*

- определять и формулировать цель деятельности с помощью учителя;
- проговаривать последовательность действий;
- учиться высказывать своё предположение (версию) на основе работы с иллюстрацией рабочей тетради;
- учиться работать по предложенному учителем плану;
- учиться отличать верное выполненное задание от неверного;
- учиться совместно с учителем и другими учащимися давать эмоциональную оценку деятельности товарищей.

*познавательные УУД:*

- ориентироваться в своей системе знаний: отличать новое от уже известного с помощью учителя;
- делать предварительный отбор источников информации: ориентироваться в учебнике (на развороте, в оглавлении, в словаре);
- добывать новые знания: находить ответы на вопросы, используя учебник, свой жизненный опыт и информацию, полученную от учителя;
- перерабатывать полученную информацию: делать выводы в результате совместной работы всего класса;

- преобразовывать информацию из одной формы в другую: составлять математические рассказы и задачи на основе простейших математических моделей (предметных, рисунков, схематических рисунков, схем);
- находить и формулировать решение задачи с помощью простейших моделей (предметных, рисунков, схематических рисунков, схем).

*коммуникативные УУД:*

- донести свою позицию до других: оформлять свою мысль в устной и письменной речи (на уровне одного предложения или небольшого текста);
- слушать и понимать речь других;
- читать и пересказывать текст;
- совместно договариваться о правилах общения и поведения в школе и следовать им;
- обращаться за помощью;
- учиться выполнять различные роли в группе (лидера, исполнителя, критика).

## **2 класс**

*регулятивные УУД:*

- определять и формулировать цель деятельности с помощью учителя и самостоятельно;
- учиться работать по предложенному учителем и самостоятельно составленному плану;
- проговаривать последовательность действий;
- учиться высказывать своё предположение (версию) на основе работы с текстом задания и иллюстрацией рабочей тетради;
- сопоставлять полученный результат с заданным условием.

*познавательные УУД:*

- ориентироваться в своей системе знаний: отличать новое от уже известного с помощью учителя и самостоятельно;
- делать предварительный отбор источников информации;
- добывать новые знания: находить ответы на вопросы, используя учебные материалы, свой жизненный опыт и информацию, полученную от учителя и добытую самостоятельно;
- находить и формулировать решение задачи с помощью простейших моделей (предметных, рисунков, схематических рисунков, схем);
- перерабатывать полученную информацию: делать выводы в результате совместной работы всего класса.

*коммуникативные УУД:*

- умение планировать в сотрудничестве с учителем и одноклассниками свою деятельность;
- умение формулировать собственное мнение и позицию;
- умение строить простейшие монологические высказывания;
- умение задавать вопросы;
- включаться в групповую работу;
- слушать собеседника;
- умение контролировать действия партнёров при работе в группах и парах, оказывать необходимую взаимопомощь;
- формулировать собственное мнение и позицию.

## **3 класс**

*регулятивные УУД:*

- развивать умение осуществлять действие по образцу и заданному правилу;
- умение сохранять заданную цель;
- умение видеть указанную ошибку и исправлять ее по указанию взрослого либо самостоятельно;
- сопоставлять полученный результат с заданным условием.

*познавательные УУД:*

- перерабатывать полученную информацию: сравнивать и группировать различные объекты (например, математические, такие как числа, числовые выражения, равенства, неравенства, плоские геометрические фигуры);
- находить закономерности, устанавливать причинно-следственные связи между реальными объектами и явлениями под руководством учителя и/или самостоятельно;
- преобразовывать информацию из одной формы в другую: составлять рассказы и задачи на основе простейших моделей (предметных, рисунков, схематических рисунков, схем);

- овладевать основами логического и алгоритмического мышления, пространственного воображения и математической речи, основами счёта, измерения, прикидки результата и его оценки, наглядного представления данных в разной форме (таблицы, схемы, диаграммы), записи и выполнения алгоритмов.

*коммуникативные УУД:*

- потребность сотрудничества со сверстниками, доброжелательное отношение к сверстникам, бесконфликтное поведение, стремление прислушиваться к мнению одноклассников;
- включаться в групповую работу;
- участвовать в обсуждении проблемных вопросов, высказывать собственное мнение и аргументировать его; формулировать свои затруднения;
- аргументировать свою позицию в коммуникации, учитывать разные мнения, использовать критерии для обоснования своего суждения.

#### **4 класс**

*регулятивные УУД:*

- проводить рефлексию своих действий по выполнению изделия при помощи других учеников;
- вносить необходимые изменения в свои действия на основе принятых правил;
- действовать в соответствии с определённой ролью;
- прогнозировать оценку;
- осуществлять итоговый и пошаговый контроль по результату.

*познавательные УУД:*

- сравнивать разные приемы действий, выбирать удобные способы для выполнения конкретного задания;
- моделировать в процессе совместного обсуждения алгоритм решения числового кроссворда; использовать его в ходе самостоятельной работы;
- применять изученные способы учебной работы и приёмы вычислений для работы с числовыми головоломками; анализировать правила игры;
- действовать в соответствии с заданными правилами;
- развивать умение выполнять устно строить алгоритмы и стратегии в игре, исследовать, распознавать и изображать геометрические фигуры, работать с таблицами, схемами, графиками и диаграммами, цепочками;
- представлять, анализировать и интерпретировать данные;
- проводить сравнение и классификацию по самостоятельно выбранным критериям;
- осуществлять поиск информации в соответствии с поставленной учителем задачей, используя различные ресурсы информационной среды образовательного учреждения.

*коммуникативные УУД:*

- включаться в диалог, в коллективное обсуждение, проявлять инициативу и активность;
- работать в группе, учитывать мнения партнёров, отличные от собственных;
- выполнять пробное учебное действие, фиксировать индивидуальное затруднение в пробном действии;
- предлагать помощь и сотрудничество;
- договариваться о распределении функций и ролей в совместной деятельности, приходить к общему решению;
- участвовать в обсуждении проблемных вопросов, высказывать собственное мнение и аргументировать его.

### **4. Тематическое планирование**

#### **1 класс**

Тема раздела/ занятия	Количество часов
<b>Раздел «Выявление уровня развития познавательных интересов»</b>	<b>14</b>
Выявление уровня развития внимания.	2
Графический диктант.	1
Игра «Самый внимательный»	1
Выявление уровня развития восприятия, воображения.	2
Графический диктант.	2
Выявление уровня развития памяти и мышления.	2
Графический диктант.	2

Выявление уровня развития познавательных интересов	1
Игра «Поле чудес»	1
<b>Раздел «Тренировка внимания»</b>	<b>10</b>
Развитие концентрации внимания.	4
Развитие концентрации внимания.	2
Тренировка внимания	2
Игры на развитие внимания	2
<b>Раздел «Развитие мышления»</b>	<b>18</b>
Поиск закономерностей	4
Викторина «Семь чудес»	1
Логически – поисковые задания	3
Развитие аналитических способностей и способности рассуждать	2
Игры на развитие мышления	2
Развитие быстроты реакции, мышления	5
Блицтурнир «Слова, слова, слова...»	1
<b>Раздел «Тренировка памяти»</b>	<b>14</b>
Тренировка слуховой памяти	6
Игра «Глухой телефон»	1
Тренировка зрительной памяти	6
Игра «Шифровальщик»	1
<b>Раздел «Совершенствование воображения»</b>	<b>10</b>
Развитие пространственного воображения	6
Промежуточная аттестация. Конкурс эрудитов	1
Задания со спичками	2
Конкурс со спичками	1
<b>Всего</b>	<b>66</b>

## 2 класс

Тема раздела/занятия	Количество часов
<b>Вводное занятие.</b>	<b>2</b>
Занимательные задачи на сложение	1
Упражнения на проверку знания нумерации. Загадки	1
<b>Как предметы можно измерять на глаз</b>	<b>8</b>
Как предметы можно измерять на глаз.	2
Игра «Задумай число»	2
Задача-смекалка. Задача-шутка	2
Упражнения в измерении на глаз. Загадки. Задачи-смекалки.	2
<b>Сравнение фигур</b>	<b>6</b>
Конкурс «Знатоки геометрических фигур»	1
Геометрические фигуры. Их виды. Сравнение фигур.	3
Творческая работа «Животные из геометрических фигур»	1
Геометрические фигуры. Ребусы. Лабиринты.	1
<b>Логические задачи</b>	<b>4</b>
Игра «Задумай число». Задачи-смекалки.	2
Задача-смекалка. Загадки. Задачи со спичками.	2
<b>Математическая газета</b>	<b>4</b>
Математическая газета.	2
Проект «Математическая газета»	2
<b>Загадочные слова</b>	<b>6</b>
Загадочные слова.	2
Ребусы. Задачи в стихах на сложение. Задача – шутка.	2
Математические игры. Загадочные слова.	2
<b>Весёлые задачи</b>	<b>6</b>

Весёлые задачки. Задачи в стихах на сложение.	2
Задача – шутка. Задача-смекалка.	2
Весёлые задачки. Загадки. Ребусы.	1
Конкурс на лучший ребус	1
<b>Любимые фигуры</b>	<b>12</b>
Любимые фигуры. Занимательные задачки.	2
Как получить новую фигуру из разрезных частей.	2
Разгадывание весёлых задачек и как их составить.	2
Викторина «В мире фигур»	1
Упражнения на сравнение геометрических фигур.	4
Состязание «Кто быстрее»	1
<b>Равно, больше или меньше?</b>	<b>5</b>
Равно, больше или меньше?	2
Задачи в стихах. Логические упражнения	3
<b>Весёлые числа</b>	<b>7</b>
Весёлые числа. Занимательные квадраты.	2
Занимательные задачи.	1
Турнир «смекалистых»	1
Составление занимательных задач на сложение и вычитание.	3
<b>Развитие глазомера</b>	<b>4</b>
Развитие глазомера. Как предметы нужно измерять на глаз.	2
Составление ребусов. Загадки – шутки. Число.	2
<b>Наши итоги</b>	<b>4</b>
Промежуточная аттестация. Конкурс эрудитов	1
Загадки, ребусы, весёлые задачи.	3
<b>Всего</b>	<b>68</b>

### 3 класс

Тема раздела/ занятия	Количество часов
<b>Раздел «Выявление уровня развития познавательных интересов»</b>	<b>8</b>
Выявление уровня развития внимания	2
Графический диктант	1
Практикум «Нарисуй фигуру по координатам»	1
Выявление уровня развития восприятия, воображения	2
Выявление уровня развития памяти и мышления	2
<b>Раздел «Тренировка внимания»</b>	<b>12</b>
Развитие концентрации внимания	5
Игра «Остров сокровищ»	1
Тренировка внимания	6
<b>Раздел «Развитие мышления»</b>	<b>24</b>
Поиск закономерностей	2
Квест «Поиск клада»	1
Логически – поисковые задания	5
Конкурс «Найди адресата»	1
Развитие аналитических способностей и способности рассуждать	3
Развитие быстроты реакции, мышления	5
Блицтурнир «Умники и умницы»	1
Развитие наглядно-образного мышления	5
Ролевая игра «Угадай сказочного героя»	1
<b>Раздел «Тренировка памяти»</b>	<b>16</b>
Тренировка слуховой памяти	5
Игра «Послушай и повтори»	1

Тренировка зрительной памяти	4
Игра «Найди различия»	2
Развиваем слуховую память.	2
Проект «Фразеологизмы»	2
<b>Раздел «Совершенствование воображения»</b>	<b>8</b>
Развитие пространственного воображения.	3
Промежуточная аттестация. Конкурс эрудитов	1
Развитие пространственного воображения.	4
<b>Всего</b>	<b>68</b>

#### 4 класс

Тема раздела/ занятия	Количество часов
<b>Раздел «Выявление уровня развития познавательных интересов»</b>	<b>8</b>
Выявление уровня развития внимания. Графический диктант	2
Выявление уровня развития восприятия, воображения	2
Квест «Необычные приключения»	1
Выявление уровня развития памяти и мышления	3
<b>Раздел «Тренировка внимания»</b>	<b>12</b>
Тренируем внимание. Игра «Внимание». Анаграммы. Логически-поисковые задачи.	2
Концентрируем внимание. Логически – поисковые задания. Ребусы. Графический диктант.	2
Тренируем внимание. Игра «Составь словечко». Задачи на развитие аналитических способностей.	2
Концентрируем внимание. Игры «Найди фигуру», «Вычисли слово», «Слова в корзинку».	2
Тренируем внимание: «Антонимы», «Лабиринт», «Найди пару», «Слоговица», «Найди слово».	2
Концентрируем внимание.	1
Игры «Расскажи о слове», «Фразеологизмы», «Лишнее слово».	1
<b>Раздел «Развитие мышления»</b>	<b>18</b>
Поиск закономерностей.	2
Развиваем логическое мышление.	2
Логически – поисковые задания.	1
Конкурс кроссвордов	1
Игры «Найди лишнее слово», «Числовая закономерность».	2
Развитие аналитических способностей и способности рассуждать. Ребусы.	2
Поиск закономерностей. Игры «Первая - одинаковая», «Числовая закономерность», «Аналогия».	2
Развитие быстроты реакции, мышления	1
Игры «Шифровальщик», «Многозначные слова».	1
Развиваем быстроту реакции. Игры «Лабиринт», «Так же, как...», «Фразеологизмы».	2
Развитие наглядно-образного мышления. Упражнения на развитие мышления.	2
<b>Раздел «Тренировка памяти»</b>	<b>16</b>
Тренировка слуховой памяти.	1
Блицтурнир «Волшебные фразы»	1
Тренируем слуховую память.	2
Тренируем слуховую память. Игры «Изобрази выражение», «Найди пару», «Поставь точку».	2
Развиваем слуховую память.	1
Конкурс пословиц	1

Тренировка зрительной памяти. Игра «Найди фигуру».	2
Тренировка зрительной памяти. Упражнения «Ряды чисел», «Найди фигуру»	2
Игры «Нарисуй по памяти», «Запомни расположение фигур».	1
Тренируем зрительную память	3
<b>Раздел «Совершенствование воображения»</b>	<b>14</b>
Тренировка воображения. Игры «Изобрази без предмета», «Художник», «Фантазёр».	2
Развитие пространственного воображения. Состязания по перекладыванию спичек.	2
Работа с изографами и числографами.	2
Совершенствуем воображение. Ребусы.	2
Промежуточная аттестация. Конкурс эрудитов	1
Логические задачи: «Фантазёр», «Пойми рисунок», «Угадай настроение».	2
Игры «Внимание», «Волшебный огород».	3
<b>Всего</b>	<b>68</b>

## 2.3 Программа формирования универсальных учебных действий у учащихся с задержкой психического развития при получении начального общего образования

### *Пояснительная записка*

В соответствии с ФГОС НОО программа формирования универсальных (обобщённых) учебных действий (далее - УУД) имеет следующую структуру:

описание взаимосвязи универсальных учебных действий с содержанием учебных предметов; характеристика познавательных, коммуникативных и регулятивных универсальных учебных действий.

*Цель* развития обучающихся на уровне начального общего образования реализуется через установление связи и взаимодействия между освоением предметного содержания обучения и достижениями обучающегося в области метапредметных результатов. Это взаимодействие проявляется в следующем:

предметные знания, умения и способы деятельности являются содержательной основой становления УУД;

развивающиеся УУД обеспечивают протекание учебного процесса как активной инициативной поисково-исследовательской деятельности на основе применения различных интеллектуальных процессов, прежде всего теоретического мышления, связной речи и воображения, в том числе в условиях дистанционного обучения (в условиях неконтактного информационного взаимодействия с субъектами образовательного процесса);

под влиянием УУД складывается новый стиль познавательной деятельности: универсальность как качественная характеристика любого учебного действия и составляющих его операций, что позволяет обучающемуся использовать освоенные способы действий на любом предметном содержании, в том числе представленного в виде экранных (виртуальных) моделей изучаемых объектов, сюжетов, процессов, что положительно отражается на качестве изучения учебных предметов;

построение учебного процесса с учётом реализации цели формирования УУД способствует снижению доли репродуктивного обучения, создающего риски, которые нарушают успешность развития обучающегося и формирует способности к вариативному восприятию предметного содержания в условиях реального и виртуального представления экранных (виртуальных) моделей изучаемых объектов, сюжетов, процессов.

### *Задачами реализации Программы являются:*

формирование мотивационного компонента учебной деятельности учащихся с ЗПР,

овладение учащимися с ЗПР комплексом базовых учебных действий, составляющих операционный компонент учебной деятельности;

развитие умений принимать цель и готовый план деятельности, планировать знакомую деятельность, контролировать и оценивать ее результаты в опоре на организационную помощь педагога.



Уровень сформированности базовых учебных действий у учащихся с ЗПР определяется на момент завершения ими уровня начального общего образования.

Базовые учебные действия рассматриваются на различных этапах обучения с учетом возрастных и индивидуальных особенностей, учащихся с ЗПР.

Базовые учебные действия, формируемые у младших школьников с ЗПР, обеспечивают, с одной стороны, успешное начало школьного обучения и осознанное отношение к обучению, с другой - составляют основу формирования в старших классах более сложных действий, которые содействуют дальнейшему становлению ученика как субъекта осознанной активной учебной деятельности на доступном для него уровне.

*Описание ценностных ориентиров содержания образования при получении учащимися с ЗПР начального общего образования*

Ценностные ориентиры обеспечивают целостность и устойчивость личности, определяют структуры сознания, программы и стратегии деятельности, контролируют и организуют мотивационную сферу, инструментальные ориентации на конкретные объекты и (или) виды деятельности и общения как средство достижения целей.

При определении ценностных ориентиров содержания начального общего образования в МБОУ ООШ № 34 учтены национальные, региональные и этнокультурные особенности Челябинской области.

Ценностные ориентиры АООП для детей с ОВЗ НОО отражают следующие целевые установки системы начального общего образования:

формирование основ гражданской идентичности личности на основе:

чувства гордости за свою Родину, народ и историю, осознания ответственности человека за благосостояние общества;

восприятия мира как единого и целостного при разнообразии культур, национальностей, религий; уважения истории и культуры каждого народа;

чувства гордости за свою малую родину, уважения истории и культуры народов, проживающих на территории Челябинской области;

формирование психологических условий развития общения, сотрудничества на основе:

доброжелательности, доверия и внимания к людям, готовности к сотрудничеству и дружбе, оказанию помощи тем, кто в ней нуждается;

уважения к окружающим – умения слушать и слышать партнера, признавать право каждого на собственное мнение и принимать решения с учетом позиций всех участников;

развитие ценностно-смысловой сферы личности на основе общечеловеческих принципов нравственности и гуманизма:

принятия и уважения ценностей семьи и образовательной организации, коллектива и общества, и стремления следовать им;

ориентации в нравственном содержании и смысле как собственных поступков, так и поступков окружающих людей, развития этических чувств (стыда, вины, совести) как регуляторов морального поведения;

формирования эстетических чувств и чувства прекрасного через знакомство с национальной, отечественной и мировой художественной культурой;

развитие умения учиться как первого шага к самообразованию и самовоспитанию, а именно:

развитие широких познавательных интересов, инициативы и любознательности, мотивов познания и творчества;

формирование умения учиться и способности к организации своей деятельности (планированию, контролю, оценке);

развитие самостоятельности, инициативы и ответственности личности как условия ее самоактуализации:

формирование самоуважения и эмоционально-положительного отношения к себе, готовности открыто выражать и отстаивать свою позицию, критичности к своим поступкам и умения адекватно их оценивать;

развитие готовности к самостоятельным поступкам и действиям, ответственности за их результаты;

формирование целеустремленности и настойчивости в достижении целей, готовности к преодолению трудностей, жизненного оптимизма;

формирование умения противостоять действиям и влияниям, представляющим угрозу жизни, здоровью, безопасности личности и общества, в пределах своих возможностей, в частности проявлять избирательность к информации, уважать частную жизнь и результаты труда других людей.

**Характеристики личностных, регулятивных, познавательных, коммуникативных базовых учебных действий учащихся**

Умение учащихся с ЗПР использовать все группы действий в различных образовательных ситуациях является показателем их сформированности.

Личностные базовые учебные действия обеспечивают готовность учащихся с ЗПР к принятию новой роли ученика, понимание ими на доступном уровне ролевых функций и включение в процесс обучения на основе интереса к его содержанию и организации.

**Личностные базовые учебные действия**

<b>1 год обучения</b>	<b>2 год обучения</b>	<b>3 год обучения</b>	<b>4 год обучения</b>
Идентифицирует себя как член семьи, ученик, друг, одноклассник. Выполняет элементарные школьные правила поведения при поддержке взрослого.	Понимает свою роль в семье, школе, детском коллективе.	Принимает себя как члена семьи, ученика, товарища с частичной помощью взрослого.	Проявляет свои личностные качества в семье, школьном сообществе, в детском коллективе. Осознает себя как ученика, заинтересованного посещением школы.
Проявляет интерес к ближайшему социальному окружению и своему месту в нём (семья, школа) с помощью взрослого (учителя, родителя).	Определяет свое место в социальном окружении (семья, школа, социум) с помощью взрослого (учителя, родителя).	Понимает место в социальном окружении (семья, школа, социум). Принимает ценности семьи, школы, социума в соответствии с возрастными и индивидуальными особенностями с помощью взрослого (учителя, родителя).	Принимает соответствующие возрасту социальные роли и ценности. Способен к осмыслению социального окружения, своего места в нем.
Проявляет интерес к окружающей действительности (класс, школа) с помощью взрослого.	Принимает окружающую действительность в соответствии с возрастными и индивидуальными особенностями. Проявляет интерес к взаимодействию с окружающей действительностью с помощью взрослого.	Проявляет положительные эмоции к окружающей действительности. Вступает во взаимодействие с окружающей действительностью с помощью взрослого в соответствии с возрастными и индивидуальными особенностями.	Положительно относится к окружающей действительности, готов к организации взаимодействия с ней и эстетическому ее восприятию.
Выполняет социальные роли с помощью взрослого (учитель, родитель) в соответствии с возрастными и индивидуальными особенностями.	Использует элементарные правила поведения во взаимодействии с окружающим миром с помощью взрослого (учителя, родителя).	Осознанно применяет элементарные правила безопасного поведения во взаимодействии с окружающим миром в соответствии с возрастными и индивидуальными	Осознанно применяет правила и алгоритмы безопасного поведения в условиях с помощью взрослого (родителя, учителя). Воспринимает целостный, социально ориентированный

<b>1</b> <b>год обучения</b>	<b>2</b> <b>год обучения</b>	<b>3</b> <b>год обучения</b>	<b>4</b> <b>год обучения</b>
Принимает элементарные правила поведения		особенностями. Использует правила безопасного поведения с помощью учителя.	взгляд на мир в единстве его природной и социальн Воспринимает целостный, социально ориентированный взгляд на мир в единстве его природной и социальной частей.
Слушает инструкцию и выполняет элементарные задания с помощью взрослого при неоднократном повторении в соответствии с возрастными и индивидуальными особенностями.	Понимает и соблюдает простую инструкцию при выполнении учебных заданий, поручений с помощью взрослого в соответствии с возрастными и индивидуальными особенностями.	Выполняет учебные задания по алгоритму, общественные поручения с частичной помощью взрослого в соответствии с возрастными и индивидуальными особенностями.	Самостоятельно выполняет учебные задания, поручения, договоренности.
Слушает инструкцию, выполняет элементарные правила поведения в классе, школе, социуме в совместной деятельности с взрослым в соответствии с возрастными и индивидуальными особенностями.	Понимает правила поведения в обществе (школа, общественные места) и соблюдает их с помощью взрослого (учителя, родителя).	Соблюдает принятые в обществе правила поведения и поступает согласно элементарным этическим нормам с частичной помощью взрослого. Выражает своё отношение к своим поступкам и поступкам товарищей в соответствии с возрастными и индивидуальными особенностями.	Понимает личную ответственность за свои поступки на основе представлений об этических нормах и правилах поведения в современном обществе.
Слушает и выполняет инструкцию по безопасному, бережному поведению в природе и обществе (класс, школа, семья) с помощью взрослого (учителя, родителя).	Понимает правила безопасного и бережного поведения в природе и обществе и выполняет их с помощью взрослого.	Соблюдает элементарные правила безопасного и бережного поведения в природе и обществе с частичной помощью взрослого.	Готов к безопасному и бережному поведению в природе и обществе.

### **Коммуникативные базовые учебные действия**

Коммуникативные УУД являются основанием для формирования готовности обучающегося к информационному взаимодействию с окружающим миром: средой обитания, членами многонационального поликультурного общества разного возраста, представителями разных социальных групп, в том числе представленного (на экране) в виде виртуального отображения реальной действительности, и даже с самим собой.

Коммуникативные УУД целесообразно формировать, используя цифровую образовательную среду класса, образовательной организации.

Коммуникативные УУД характеризуются четырьмя группами учебных операций, обеспечивающих:

смысловое чтение текстов разных жанров, типов, назначений; аналитическую текстовую деятельность с ними;

успешное участие обучающегося в диалогическом взаимодействии с субъектами образовательных отношений (знание и соблюдение правил учебного диалога), в том числе в условиях использования технологий неконтактного информационного взаимодействия;

успешную продуктивно-творческую деятельность (самостоятельное создание текстов разного типа - описания, рассуждения, повествования), создание и видоизменение экранных (виртуальных) объектов учебного, художественного, бытового назначения (самостоятельный поиск, реконструкция, динамическое представление);

результативное взаимодействие с участниками совместной деятельности (высказывание собственного мнения, учёт суждений других собеседников, умение договариваться, уступать, вырабатывать общую точку зрения), в том числе в условиях использования технологий неконтактного информационного взаимодействия.

Коммуникативные базовые учебные действия обеспечивают способность учащихся с ЗПР вступать в коммуникацию со взрослыми и сверстниками в процессе обучения.

<b>1 год обучения</b>	<b>2 год обучения</b>	<b>3 год обучения</b>	<b>4 год обучения</b>
Слушает обращенную речь учителя и выполняет элементарные инструкции (учитель-ученик)	Слышит обращенную речь и выполняет элементарные коммуникативные действия по заданному шаблону при сопровождении учителя (учитель-ученик, ученик-ученик)	Выполняет элементарные коммуникативные действия, как при групповой, так и при индивидуальной работе, по заданному шаблону, при сопровождении учителя (учитель-класс, учитель-ученик, ученик-ученик)	Выполняет элементарные коммуникативные действия, как при групповой, так и при индивидуальной работе, по заданному шаблону. Вступает в контакт и работает в коллективе (учитель-ученик, ученик-ученик, ученик-класс, учитель-класс).
Использует элементарные ритуалы социального взаимодействия с одноклассниками и учителем с помощью учителя и по образцу с учётом возрастных и индивидуальных особенностей.	Вербально и невербально взаимодействует с учащимися в образовательном процессе, понимает и выполняет ритуалы социального взаимодействия с одноклассниками и учителем с помощью учителя в соответствии с инструкцией с учётом возрастных и индивидуальных особенностей.	Понимает и выполняет ритуалы социального взаимодействия с одноклассниками и учителем по алгоритму учителя с учётом возрастных и индивидуальных особенностей.	Использует принятые ритуалы социального взаимодействия с одноклассниками и учителем
Слышит обращённую речь взрослого и принимает помощь	Обращается с просьбой о помощи просьбой к взрослому	Формулирует элементарную просьбу по образцу. Обращается с просьбой о помощи к взрослому	Обращается за помощью и принимает помощь.
Слышит инструкцию к заданиям в игровой деятельности. с помощью взрослого в	Слышит и понимает инструкцию в игровой и учебной деятельности с	Слышит, понимает и выполняет инструкции в игровой, учебной, трудовой деятельности	Слышит, понимает и выполняет инструкции к учебным заданиям в разных видах

<b>1</b> <b>год обучения</b>	<b>2</b> <b>год обучения</b>	<b>3</b> <b>год обучения</b>	<b>4</b> <b>год обучения</b>
соответствии с возрастными индивидуальными особенностями.	с помощью взрослого в соответствии с возрастными индивидуальными особенностями.	и в быту с помощью учителя в соответствии с возрастными индивидуальными особенностями.	деятельности быту, используя образец или план.
Слышит обращённую речь взрослого, вступает во взаимодействие с учителем в простых бытовых ситуациях и элементарных учебных действиях	Проявляет активность в общении с взрослым, вступает в контакт со сверстниками при помощи учителя.	Обращается к сверстникам, взрослым в совместной деятельности по предложенному взрослым алгоритму	Сотрудничает с взрослыми и сверстниками в разных социальных ситуациях.
Проявляет интерес к общению со взрослыми (семья, школа, социум)	Понимает и принимает доброжелательное отношение к себе со стороны взрослого.	Понимает, принимает и выражает доброжелательное отношение к взрослому, сверстникам. Выражает сопереживание в ситуациях, созданных учителем.	Сопереживает друзьям, одноклассникам, конструктивно взаимодействует в школе, дома, на улице с взрослыми и сверстниками. Рассказывает обо всех пережитых моментах. Конструктивно взаимодействует с людьми.
Слышит обращённую речь взрослого и выполняет простые правила поведения.	Формулирует вопрос, обращается к одноклассникам, взрослым в бытовых и учебных ситуациях с помощью взрослого	Формулирует вопрос, обращается и договаривается с одноклассниками и взрослыми бытовых и учебных ситуациях.	Договаривается и изменяет свое поведение в соответствии с объективным мнением большинства в конфликтных или иных ситуациях взаимодействия с окружающими

### **Регулятивные базовые учебные действия**

Регулятивные УУД отражают совокупность учебных операций, обеспечивающих становление рефлексивных качеств обучающегося (на уровне начального общего образования их формирование осуществляется на пропедевтическом уровне).

Выделяются шесть групп операций:

принимать и удерживать учебную задачу;

планировать её решение;

контролировать полученный результат деятельности;

контролировать процесс деятельности, его соответствие выбранному способу;

предвидеть (прогнозировать) трудности и ошибки при решении данной учебной задачи;

корректировать при необходимости процесс деятельности.

Важной составляющей регулятивных УУД являются операции, определяющие способность обучающегося к волевым усилиям в процессе коллективной и (или) совместной деятельности, к мирному самостоятельному предупреждению и преодолению конфликтов, в том числе в условиях использования технологий неконтактного информационного взаимодействия.

Регулятивные базовые учебные действия обеспечивают успешную работу учащихся с ЗПР. на любом уроке и любом этапе обучения. Благодаря им создаются условия для формирования и реализации начальных логических операций.

<b>1</b> <b>год обучения</b>	<b>2</b> <b>год обучения</b>	<b>3</b> <b>год обучения</b>	<b>4</b> <b>год обучения</b>
Слышит инструкцию учителя, организует рабочее место под руководством учителя. Соблюдает режим организации учебной и внеурочной деятельности под руководством учителя	Организует рабочее место под руководством учителя. Соблюдает режим организации учебной и внеурочной деятельности под руководством учителя	Организует рабочее место с частичным руководством учителя. Соблюдает режим организации учебной и внеурочной деятельности, опираясь на алгоритм под руководством учителя	Организует рабочее место самостоятельно. Соблюдает режим организации учебной и внеурочной деятельности.
Слушает инструкцию учителя, работает с символами и по образцу вместе с учителем	Выполняет инструкцию и следует предложенному плану, включается в деятельность под руководством учителя.	Выполняет инструкцию, следует предложенному плану, включается в деятельность под руководством учителя.	Принимает цели и произвольно включается в деятельность, следует предложенному плану и работает в общем темпе (с учетом психофизических особенностей учащегося).
Участствует в учебной деятельности с помощью и под контролем учителя.	Участствует в учебной деятельности с помощью и под контролем учителя.	Участствует в учебной деятельности, оценивает результаты учебной деятельности с помощью учителя.	Участствует в учебной деятельности, оценивает собственные действия и действия одноклассников.
Работает с символами по образцу с помощью учителя. Выполняет при помощи учителя действия по схемам-символам.	Выполняет при частичной помощи учителя действия по схемам-символам. Оценивает на элементарном уровне результаты учебной деятельности с помощью учителя. Соотносит действия с результатом при помощи учителя	Понимает смысл выполняемого действия. Соотносит свои действия и их результаты с заданными образцами по плану и вопросам учителя с помощью учителя. Оценивает деятельность с учетом предложенных критериев, корректирует свою деятельность с учетом выявленных недочетов	Самостоятельно соотносит свои действия и их результаты с заданными образцами по плану. Оценивает ее с учетом предложенных критериев, корректирует свою деятельность с учетом выявленных недочетов.

### **Познавательные базовые учебные действия**

Познавательные УУД отражают совокупность операций, участвующих в учебно-познавательной деятельности обучающихся и включают:

методы познания окружающего мира, в том числе представленного (на экране) в виде виртуального отображения реальной действительности (наблюдение, элементарные опыты и эксперименты; измерения и другое);

базовые логические и базовые исследовательские операции (сравнение, анализ, обобщение, классификация, сериация, выдвижение предположений, проведение опыта, мини-исследования и другое);

работа с информацией, представленной в разном виде и формах, в том числе графических (таблицы, диаграммы, инфограммы, схемы), аудио- и видеоматериалах (возможно на экране).

Познавательные УУД становятся предпосылкой формирования способности обучающегося к самообразованию и саморазвитию.

Познавательные базовые учебные действия представлены комплексом начальных логических операций, которые необходимы для усвоения и использования учащимися ЗПР знаний и умений в различных условиях, составляют основу для дальнейшего формирования у них логического мышления.

<b>1 год обучения</b>	<b>2 год обучения</b>	<b>3 год обучения</b>	<b>4 год обучения</b>
Понимает некоторые существенные свойства хорошо знакомых предметов с помощью учителя.	Понимает некоторые существенные общие и отличительные свойства хорошо знакомых предметов с помощью учителя	Выделяет некоторые существенные общие и отличительные свойства хорошо знакомых предметов с частичной помощью учителя	Выделяет некоторые существенные общие и отличительные свойства хорошо знакомых предметов по алгоритму самостоятельно.
Понимает родовые отношения предметов с помощью учителя	Выделяет родовые отношения предметов с частичной помощью учителя	Понимает видовые отношения предметов с помощью учителя	Выделяет видо-родовые отношения предметов по алгоритму
Находит общее на основе существенных признаков на наглядном материале с помощью учителя.	Находит общие и отличительные признаки предметов по нескольким признакам на наглядном материале с помощью учителя.	Сравнивает, обобщает различные объекты, явления, факты на наглядном материале с помощью учителя.	Анализирует, сравнивает, обобщает различные предметы, объекты, явления, факты на наглядном материале по алгоритмам с помощью учителя.
Понимает знаки, символы, схемы, использует предметы-заместители с помощью учителя.	Использует схемы-опоры для решения учебных задач; понимает и использует знаки, символы, схемы, предметы-заместители с помощью учителя	Использует с помощью учителя схемы-опоры, знаки, символы, предметы-заместители, алгоритмы деятельности для решения учебных задач	Работает по предложенному учителем плану; использует схемы-опоры, знаки, символы, алгоритмы деятельности с частичной помощью учителя для решения учебных задач
Читает слоги-слова (ау, уа), обратные слоги, слоги-слияния и простые слова (1-2 слога) с изученными буквами с помощью учителя.	Читает слоговые структуры и слова из 1-2 слогов самостоятельно, простые предложения (2-4 слова) с помощью учителя. Отвечает на вопросы по содержанию прочитанного, иллюстрации с помощью учителя.	Читает по слогам короткие тексты. Под руководством учителя пересказывает прочитанное по вопросам и иллюстрациям.	Правильно, осмысленно, выразительно читает текст вслух целыми словами. самостоятельно выполняет полный пересказ текста, осуществляет выборочный пересказ с помощью учителя.

<b>1</b> <b>год обучения</b>	<b>2</b> <b>год обучения</b>	<b>3</b> <b>год обучения</b>	<b>4</b> <b>год обучения</b>
Обводит или пишет изученные буквы, слоги-слова (ау, уа), обратные слоги, слоги-слияния и простые слова (1-2 слога) с изученными буквами с помощью учителя.	Пишет самостоятельно буквы и слоговые структуры, слова из 1-2 слогов с частичной помощью учителя, простые предложения (2-4 слова) после работы над ним под руководством учителя.	Списывает небольшие тексты (2-3 предложения) с печатного текста самостоятельно с учётом психофизических возможностей. Пишет под диктовку простые предложения из слов, написание которых не расходится с произношением (15-20 слов) с помощью учителя. Списывает текст самостоятельно.	Правильно списывает с печатного и рукописного текста с учётом психофизических возможностей. Пишет под диктовку текст с соблюдением правил правописания (30-35 слов).
Выполняет устно и письменно арифметические действия сложения и вычитания в пределах 10 с помощью учителя. Знает названия арифметических действий сложения и вычитания и знаков + и.	Выполняет устно и письменно арифметические действия сложения и вычитания в пределах 20 без перехода через десяток самостоятельно, с переходом через десяток с помощью учителя	Выполняет устно и письменно арифметические действия сложения и вычитания в пределах 20 без перехода через десяток самостоятельно, с переходом через десяток с помощью учителя.	Выполняет устные и письменные арифметические действия (+, x, :) в пределах 100 без перехода через разряд самостоятельно, с переходом через разряд с помощью учителя. Пользуется таблицей умножения чисел 1-10.
Наблюдает и рассматривает предметы, даёт простейшие характеристики предметам по их цвету, форме, размеру, вкусу, запаху, наблюдает за изменениями окружающей действительности с помощью учителя.	Наблюдает, рассматривает и сравнивает предметы, даёт простейшие характеристики предметам по их цвету, форме, размеру, вкусу, запаху, наблюдает за изменениями окружающей действительности с частичной помощью учителя.	Наблюдает, сравнивает, характеризует, делает элементарные обобщения по наблюдениям за явлениями окружающей действительности по опорам с частичной помощью учителя.	Наблюдает, сравнивает, характеризует, классифицирует, делает элементарные обобщения по наблюдениям за явлениями окружающей действительности по алгоритму.
Слушает, воспринимает несложную по структуре информацию (изображение, устное высказывание, элементарное схематическое изображение), предъявленную на бумажных и электронных носителях с помощью учителя.	Слушает, воспринимает несложную по структуре информацию (изображение, устное высказывание, элементарное схематическое изображение), предъявленную на бумажных и электронных носителях с частичной помощью	Слушает, воспринимает несложную по структуре информацию (изображение, устное высказывание, элементарное схематическое изображение, текст), предъявленную на бумажных и электронных носителях по алгоритму с	Слушает, воспринимает, работает с несложной по структуре информацией и (изображение, устное высказывание, элементарное схематическое изображение, текст), предъявленной на бумажных и электронных носителях



<b>1</b> <b>год обучения</b>	<b>2</b> <b>год обучения</b>	<b>3</b> <b>год обучения</b>	<b>4</b> <b>год обучения</b>
	учителя.	частичной помощью учителя.	по алгоритму самостоятельно.

*Механизмом конструирования образовательного процесса являются следующие методические позиции.*

Педагогический работник проводит анализ содержания учебного предмета с точки зрения УУД и устанавливает те содержательные линии, которые в особой мере способствуют формированию разных метапредметных результатов. На уроке по каждому учебному предмету предусматривается включение заданий, выполнение которых требует применения определённого познавательного, коммуникативного или регулятивного универсального действия. Соответствующий вклад в формирование УУД можно выделить в содержании каждого учебного предмета.

Таким образом, на первом этапе формирования УУД определяются приоритеты учебных предметов для формирования качества универсальности на данном предметном содержании.

На втором этапе подключаются другие учебные предметы, педагогический работник предлагает задания, требующие применения учебного действия или операций на разном предметном содержании.

Третий этап характеризуется устойчивостью УУД, то есть использования его независимо от предметного содержания. У обучающегося начинает формироваться обобщённое видение учебного действия, он может охарактеризовать его, не ссылаясь на конкретное содержание. Например, «наблюдать - значит...», «сравнение - это...», «контролировать - значит...» и другое.

Педагогический работник делает вывод о том, что универсальность (независимость от конкретного содержания) как свойство учебного действия сформировалась.

#### ***Связь базовых учебных действий с содержанием учебных предметов***

Формирование универсальных учебных действий в образовательной деятельности осуществляется в контексте усвоения разных предметных дисциплин. Требования к формированию универсальных учебных действий находят отражение в планируемых результатах освоения программ учебных предметов «Русский язык», «Русский родной язык», «Литературное чтение», «Литературное чтение на родном русском языке», «Математика», «Окружающий мир», «Технология», «Иностранный язык», «Изобразительное искусство», «Физическая культура», «Основы светской этики» в отношении ценностно-смыслового, личностного, познавательного и коммуникативного развития учащихся.

Каждый учебный предмет в зависимости от его содержания и способов организации учебной деятельности учащихся раскрывает определенные возможности для формирования универсальных учебных действий.

<b>Базовые учебные действия</b>	<b>Перечень учебных действий</b>	<b>Обязательная предметная область</b>	<b>Обязательные учебные предметы</b>
Личностные учебные действия	Осознание себя как ученика, заинтересованного посещением школы, обучением, занятиями, как члена семьи, одноклассника, друга;	Язык и речевая практика	Русский язык Русский родной язык Л. чтение Л. чтение на родном русском языке Окружающий мир ОРК и СЭ
		Математика	Математика и информатика
	способность к осмыслению социального окружения, своего места в нем, принятие соответствующих возрасту ценностей и социальных ролей;	Язык и речевая практика	Русский язык Русский родной язык Л. чтение Л. чтение на родном

Базовые учебные действия	Перечень учебных действий	Обязательная предметная область	Обязательные учебные предметы
			русском языке Окружающий мир ОРК и СЭ
		Технология	Технология
	положительное отношение к окружающей действительности, готовность к организации взаимодействия с ней и эстетическому ее восприятию;	Язык и речевая практика	Русский язык Русский родной язык Л. чтение Л. чтение на родном русском языке Окружающий мир
		Искусство	Музыка, Изобразительное искусство
		Физическая культура	Физическая культура
		Технология	Технология
	целостный, социально ориентированный взгляд на мир в единстве его природной и социальной частей;	Язык и речевая практика	Русский язык Русский родной язык Л. чтение Л. чтение на родном русском языке
		Естествознание	Окружающий мир
	самостоятельность в выполнении учебных заданий, поручений, договоренностей;	Язык и речевая практика	Русский язык Русский родной язык Л. чтение Л. чтение на родном русском языке
		Математика	Математика и информатика
		Технология	Технология
	понимание личной ответственности за свои поступки на основе представлений об этических нормах и правилах поведения в современном обществе;	Язык и речевая практика	Русский язык Русский родной язык Л. чтение Л. чтение на родном русском языке ОРК и СЭ
		Физическая культура	Физическая культура
		Технология	Технология

Базовые учебные действия	Перечень учебных действий	Обязательная предметная область	Обязательные учебные предметы
	готовность к безопасному и бережному поведению в природе и обществе	Язык и речевая практика	Русский язык Русский родной язык Л. чтение Л. чтение на родном русском языке
		Естествознание	Окружающий мир
Коммуникативные учебные действия	Готовность вступать в контакт и работать в коллективе (учитель - ученик, ученик – ученик, ученик – класс, учитель-класс)	Язык и речевая практика	Русский язык Русский родной язык Л. чтение Л. чтение на родном русском языке
		Математика	Математика и информатика
		Естествознание	Окружающий мир
		Физическая культура	Физическая культура
		Технология	Технология
	готовность использовать принятые ритуалы социального взаимодействия с одноклассниками и учителем	Язык и речевая практика	Русский язык Русский родной язык Л. чтение Л. чтение на родном русском языке
		Математика	Математика и информатика
		Естествознание	Окружающий мир
		Искусство	Музыка Изобразительное искусство
		Физическая культура	Физическая культура
		Технология	Технология
	готовность обращаться за помощью и принимать помощь	Технология	Технология
		Искусство	Музыка Изобразительное искусство
		Математика	Математика и информатика
		Язык и речевая практика	Русский язык Русский родной язык Л. чтение Л. чтение на родном русском языке
	готовность слушать и понимать инструкцию к учебному заданию в	Технология	Технология
		Искусство	Музыка

Базовые учебные действия	Перечень учебных действий	Обязательная предметная область	Обязательные учебные предметы
	разных видах деятельности и быту		Изобразительное искусство
		Математика	Математика и информатика
		Физическая культура	Физическая культура
	готовность сотрудничать со взрослыми и сверстниками в разных социальных ситуациях	Технология	Технология
		Искусство	Музыка Изобразительное искусство
		Физическая культура	Физическая культура
	готовность доброжелательно относиться, сопереживать, конструктивно взаимодействовать с людьми	Естествознание	Окружающий мир
		Технология	Технология
		Искусство	Музыка Изобразительное искусство
		Физическая культура	Физическая культура
	готовность договариваться и изменять свое поведение в соответствии с объективным мнением большинства в конфликтных или иных ситуациях взаимодействия с окружающими	Язык и речевая практика	Русский язык Русский родной язык Л. чтение Л. чтение на родном русском языке ОРК и СЭ
		Физическая культура	Физическая культура
Регулятивные учебные действия	умение входить и выходить из учебного кабинета	Математика Естествознание	Русский язык Русский родной язык
	умение ориентироваться в пространстве класса	Искусство	Л. чтение
	умение пользоваться учебной мебелью	Физическая культура	Л. чтение на родном русском языке
	умение адекватно соблюдать ритуалы школьного поведения (поднимать руку, вставать и выходить из-за парты и т. д.)	Технология	Математика и информатика
	умение работать с учебными принадлежностями (инструментами, спортивным инвентарем) и организовывать рабочее место		Окружающий мир Музыка
	умение принимать цели и произвольно включаться в деятельность, следовать предложенному плану и работать в общем темпе		Изобразительное искусство Физическая культура
	умение активно участвовать в деятельности, контролировать и оценивать свои действия и действия одноклассников		Технология
	умение соотносить свои действия и их результаты с заданными образцами,		

Базовые учебные действия	Перечень учебных действий	Обязательная предметная область	Обязательные учебные предметы
	<p>принимать оценку деятельности, оценивать ее с учетом предложенных критериев, корректировать свою деятельность с учетом выявленных недочетов</p> <p>умение передвигаться по школе, находить свой класс, другие необходимые помещения</p>		
Познавательные	умение выделять существенные, общие и отличительные свойства предметов;	Язык и речевая практика	Русский язык Русский родной язык Л. чтение Л. чтение на родном русском языке
		Математика	Математика и информатика
		Естествознание	Окружающий мир
		Искусство	Музыка Изобразительное искусство
	умение устанавливать видородовые отношения предметов	Язык и речевая практика	Русский язык Русский родной язык Л. чтение Л. чтение на родном русском языке
		Математика	Математика и информатика
		Естествознание	Окружающий мир
	умение делать простейшие обобщения, сравнивать, классифицировать на наглядном материале	Язык и речевая практика	Русский язык Русский родной язык Л. чтение Л. чтение на родном русском языке
		Математика	Математика и информатика
		Естествознание	Окружающий мир
		Искусство	Музыка Изобразительное искусство
	умение пользоваться знаками, символами, предметами-заместителями	Язык и речевая практика	Русский язык Русский родной язык Л. чтение Л. чтение на родном русском языке
Математика		Математика и информатика	
Естествознание		Окружающий мир	
Искусство		Музыка	

Базовые учебные действия	Перечень учебных действий	Обязательная предметная область	Обязательные учебные предметы
	умение читать		Изобразительное искусство
		Язык и речевая практика	Русский язык Русский родной язык Л. чтение Л. чтение на родном русском языке
		Математика	Математика и информатика
	умение писать	Естествознание	Окружающий мир
		Язык и речевая практика	Русский язык Русский родной язык Л. чтение Л. чтение на родном русском языке
		Математика	Математика и информатика
	умение наблюдать	Естествознание	Окружающий мир
		Искусство	Музыка Изобразительное искусство
	умение выполнять арифметические действия	Математика	Математика и информатика
		Технология	Технология
	умение работать с информацией (понимать изображение, текст, устное высказывание, элементарное схематическое изображение, таблицу, предъявленные на бумажных и электронных и других носителях)	Язык и речевая практика	Русский язык Русский родной язык Л. чтение Л. чтение на родном русском языке
		Математика	Математика и информатика
		Естествознание	Окружающий мир
		Искусство	Музыка Изобразительное искусство

В процессе обучения учащихся с ЗПР осуществляется мониторинг всех групп базовых учебных действий, который отражает индивидуальные достижения учащихся и позволяет делать выводы об эффективности, проводимой в этом направлении, работы.

Типовые задачи формирования личностных, регулятивных, познавательных, коммуникативных универсальных учебных действий

Типовые задачи формирования универсальных учебных действий конструируются учителем на основании следующих общих подходов:

*1. Структура задачи.*

Любая задача, предназначенная для развития и/или оценки уровня сформированности УУД (личностных, регулятивных, познавательных и коммуникативных) предполагает осуществление субъектом (в свёрнутом или развёрнутом виде) следующих навыков: ознакомление-понимание -

применение-анализ-синтез-оценка. В общем виде задача состоит из информационного блока и серии вопросов (практических заданий) к нему.

## 2. Требования к задачам.

Для того, чтобы задачи, предназначенные для оценки тех или иных УУД, были валидными, надёжными и объективными, они должны быть:

- составлены в соответствии с требованиями, предъявляемыми к тестовым заданиям в целом;
- сформулированы на языке, доступном пониманию ученика, претендующего на освоение обладание соответствующих УУД;
- избыточными с точки зрения выраженности в них «зоны ближайшего развития»;
- многоуровневыми, т.е. предполагающими возможность оценить: общий подход к решению; выбор необходимой стратегии;
- «модульными», т.е. предусматривающими возможность, сохраняя общий конструкт задачи, менять некоторые из её условий.

Личностные	Познавательные	Регулятивные	Коммуникативные
<ul style="list-style-type: none"> <li>-участие в проектах;</li> <li>-подведение итогов урока;</li> <li>- творческие задания;</li> <li>-зрительное, моторное, вербальное восприятие музыки;</li> <li>-мысленное воспроизведение картины, ситуации, видеофильма;</li> <li>-самооценка события, происшествия;</li> <li>-дневники достижений;</li> </ul>	<ul style="list-style-type: none"> <li>-«найди отличия» (можно задать их количество);</li> <li>-«на что похоже?»;</li> <li>- поиск лишнего;</li> <li>- «лабиринты»;</li> <li>- упорядочивание;</li> <li>-«цепочки»;</li> <li>-хитроумные решения;</li> <li>-составление схем-опор;</li> <li>-работа с разного вида таблицами;</li> </ul>	<ul style="list-style-type: none"> <li>-«преднамеренные ошибки»;</li> <li>-поиск информации в предложенных источниках;</li> <li>- взаимоконтроль</li> <li>- взаимный диктант</li> <li>-диспут</li> <li>-заучивание материала наизусть в классе</li> <li>-«ищу ошибки»</li> <li>-КОНОП (контрольный опрос на определенную проблему)</li> </ul>	<ul style="list-style-type: none"> <li>-составь задание партнеру;</li> <li>-отзыв на работу товарища;</li> <li>- групповая работа по составлению кроссворда;</li> <li>- «отгадай, о ком говорим»</li> <li>- «подготовь рассказ...»,</li> <li>-«опиши устно...»,</li> <li>-«объясни...»</li> </ul>

## Формы организации учебного процесса, направленного на формирование универсальных учебных действий

Отношений обучения задаёт содержание и характеристики учебной деятельности ребёнка и тем самым определяет зону ближайшего развития указанных универсальных учебных действий и их свойства. Универсальные учебные действия представляют собой целостную систему, в которой происхождение и развитие каждого вида учебного действия определяется его отношением с другими видами учебных действий и общей логикой возрастного развития.

Условия, обеспечивающие развитие УУД:

Формирование УУД в образовательной деятельности определяется тремя следующими взаимодополняющими положениями:

- формирование УУД как цель определяет содержание и организацию образовательной деятельности;
- формирование УУД происходит в контексте усвоения разных предметных дисциплин и внеурочной деятельности;
- универсальные учебные действия могут быть сформированы только при выполнении обучающимися учебной работы определенного вида на основании использования педагогами технологий, методов и приемов организации учебной деятельности, адекватных возрасту обучающихся.

Отбор и структурирование содержания образования, определение форм и методов обучения – все это должно учитывать цели формирования конкретных видов УУД.

Педагогический работник использует виды деятельности, которые в особой мере провоцируют применение универсальных действий: поисковая, в том числе с использованием электронных образовательных и информационных ресурсов информационно-телекоммуникационной сети «Интернет», исследовательская, творческая деятельность, в том числе с использованием экранных моделей изучаемых объектов или процессов, что позволяет отказаться от репродуктивного типа организации обучения, при котором главным методом обучения является образец, предъявляемый обучающимся в готовом виде. В этом случае задача обучающегося - запомнить образец и каждый раз вспоминать его при решении учебной задачи. В таких условиях изучения учебных предметов универсальные действия, требующие мыслительных операций, актуальных коммуникативных умений, планирования и контроля своей деятельности, не являются востребованными, так как использование готового образца опирается только на восприятие и память.

Поисковая и исследовательская деятельность развивают способность обучающегося к диалогу, обсуждению проблем, разрешению возникших противоречий в точках зрения. Поисковая и исследовательская деятельность может осуществляться с использованием информационных банков, содержащих различные экранные (виртуальные) объекты (учебного или игрового, бытового назначения), в том числе в условиях использования технологий неконтактного информационного взаимодействия.

Если эта работа проводится учителем систематически и на уроках по всем учебным предметам, то универсальность учебного действия формируется успешно и быстро.

Педагогический работник применяет систему заданий, формирующих операциональный состав учебного действия. Цель таких заданий - создание алгоритма решения учебной задачи, выбор соответствующего способа действия. На первых этапах указанная работа организуется коллективно, выстраиваются пошаговые операции, постепенно обучающиеся учатся выполнять их самостоятельно. При этом очень важно соблюдать последовательность этапов формирования алгоритма: построение последовательности шагов на конкретном предметном содержании; проговаривание их во внешней речи; постепенный переход на новый уровень - построение способа действий на любом предметном содержании и с подключением внутренней речи.

При этом изменяется и процесс контроля:

от совместных действий с учителем обучающиеся переходят к самостоятельным аналитическим оценкам;

выполняющий задание осваивает два вида контроля - результата и процесса деятельности;

развивается способность корректировать процесс выполнения задания, а также предвидеть возможные трудности и ошибки.

При этом возможно реализовать автоматизацию контроля с диагностикой ошибок обучающегося и с соответствующей методической поддержкой исправления самим обучающимся своих ошибок.

Описанная технология обучения в рамках совместно-распределительной деятельности развивает способность обучающихся работать не только в типовых учебных ситуациях, но и в новых нестандартных ситуациях.

Сравнение как УУД состоит из следующих операций: нахождение различий сравниваемых предметов (объектов, явлений); определение их сходства, тождества, похожести; определение индивидуальности, специфических черт объекта. Для повышения мотивации обучения обучающемуся предлагается новый вид деятельности (возможный только в условиях экранного представления объектов, явлений) - выбирать (из информационного банка) экранные (виртуальные) модели изучаемых предметов (объектов, явлений) и видоизменять их таким образом, чтобы привести их к сходству или похожести с другими.

Классификация как УУД включает: анализ свойств объектов, которые подлежат классификации; сравнение выделенных свойств с целью их дифференциации на внешние (несущественные) и главные (существенные) свойства; выделение общих главных (существенных) признаков всех имеющихся объектов; разбиение объектов на группы (типы) по общему главному (существенному) признаку. Обучающемуся предлагается (в условиях экранного представления моделей объектов) большее их количество в отличие от реальных условий, для анализа свойств объектов, которые подлежат классификации (типизации), для сравнения выделенных свойств экранных (виртуальных) моделей изучаемых объектов с целью их дифференциации. При этом



возможна фиксация деятельности обучающегося в электронном формате для рассмотрения учителем итогов работы.

Обобщение как УУД включает следующие операции: сравнение предметов (объектов, явлений, понятий) и выделение их общих признаков; анализ выделенных признаков и определение наиболее устойчивых (инвариантных) существенных признаков (свойств); игнорирование индивидуальных и (или) особенных свойств каждого предмета; сокращённая сжатая формулировка общего главного существенного признака всех анализируемых предметов. Обучающемуся предлагается (в условиях экранного представления моделей объектов) большее их количество в отличие от реальных условий, для сравнения предметов (объектов, явлений) и выделения их общих признаков. При этом возможна фиксация деятельности обучающегося в электронном формате для рассмотрения учителем итогов работы.

*Формы учебной деятельности как условие формирования универсальных учебных действий*

Учебное сотрудничество	Педагог воспринимает ребенка как равноправного партнера, активного, влиятельного участника учебного процесса, организует взаимодействие, диалог. Участники процесса эмоционально открыты и свободны в своих высказываниях. Ребенок свободно пользуется помощью педагога или сверстников. При таком сотрудничестве педагог выступает в роли организатора, который действует опосредованно, а не прямыми указаниями. Такое общение максимально приближено к ребенку. Организация работы в паре, группе, самостоятельная работа с использованием дополнительных информационных источников. Учебное сотрудничество позволяет формировать коммуникативные, регулятивные, познавательные и личностные универсальные учебные действия.
Творческая, проектная, учебно-исследовательская деятельность	Художественное, музыкальное, театральное творчество, конструирование, формирование замысла и реализация социально – значимых инициатив и др. Работа над проектами гармонично дополняет в образовательной деятельности классно-урочную деятельность и позволяет работать над получением личностных и метапредметных результатов образования в более комфортных для этого условиях, не ограниченных временными рамками отдельных уроков. Нацеленность проектов на оригинальный конечный результат в ограниченное время создает предпосылки и условия для достижения регулятивных метапредметных результатов. Совместная творческая деятельность учащихся при работе над проектами в группе и необходимый завершающий этап работы над любым проектом – презентация (защита) проекта – способствуют формированию метапредметных коммуникативных умений. Личностные результаты при работе над проектами могут быть получены при выборе тематики проектов.
Контрольно – оценочная и рефлексивная	Самооценка является ядром самосознания личности, выступая как система оценок и представлений о себе, своих качествах и деятельности в возможностях, своем месте в мире и в отношениях с другими людьми. Центральной функцией самооценки является регуляторная функция. Происхождение самооценки связано с общением и деятельностью ребенка. На развитие самооценки существенное влияние оказывает специально организованное учебное действие оценки. Условия развития действия оценки учебной деятельности: *знакомство ребенка с критериями оценивания своей

	<p>деятельности</p> <p>*постановка перед учеником задачи оценивания своей деятельности (оценивает не учитель, перед ребенком ставится задача оценки результатов своей деятельности);</p> <p>*предметом оценивания являются учебные действия и их результаты; способы взаимодействия, собственные возможности осуществления деятельности;</p> <p>*организация объективации для ребенка изменений в учебной деятельности на основе сравнения его предшествующих и последующих достижений;</p> <p>*формирование у обучающегося установки на улучшение результатов своей деятельности (оценка помогает понять, что и как можно совершенствовать);</p> <p>*формирование у обучающегося умения сотрудничать с учителем и самостоятельно вырабатывать и применять критерии дифференцированной оценки в учебной деятельности, включая умение проводить анализ причин неудач и выделять недостающие операции и условия, которые обеспечили бы успешное выполнение учебной задачи;</p> <p>*организация учебного сотрудничества учителя с обучающимися, основанного на взаимном уважении, принятии, доверии, и признании индивидуальности каждого ребенка.</p>
Трудовая деятельность	<p>Самообслуживание, участие в общественно-полезном труде, в социально значимых трудовых акциях. Плановый труд развивает положительные качества личности: организованность, дисциплинированность, внимательность, наблюдательность. Труд младших школьников позволяет учителю лучше узнать их индивидуальные особенности, выяснить их творческие возможности, развить определенные способности. Трудовая деятельность позволяет формировать личностные универсальные учебные действия.</p>
Спортивная деятельность	<p>Освоение основ физической культуры, знакомство с различными видами спорта, опыт участия в спортивных соревнованиях позволяют формировать волевые качества личности, коммуникативные действия, регулятивные действия.</p>

*Формы организации учебного пространства, способствующего формированию УУД*

<p>Урок:</p> <ul style="list-style-type: none"> <li>- проблемная ситуация;</li> <li>- диалог;</li> <li>- взаимообучения;</li> <li>- свободный урок;</li> <li>- урок разновозрастного сотрудничества и т.д.</li> </ul>	<p>Форма учебной деятельности для постановки и решения учебных задач</p>
Учебное занятие	Место различных групповых и индивидуальных практик
Консультативное занятие	Форма разрешения проблем младшего школьника по его запросу к педагогу
Творческая мастерская	Для организации навыков творческой коллективной деятельности
Конференция, семинар	Форма подведения итогов творческой деятельности
Индивидуальное занятие	Форма организации деятельности по построению индивидуальных образовательных маршрутов

Внеучебные формы	Место реализации личностных задач и интересов младших школьников. Задача учителя как воспитателя поддерживать хорошие инициативы детей и обеспечивать возможности для их осуществления.
------------------	--

*Описание преемственности формирования универсальных учебных действий при переходе детей от дошкольного к начальному общему образованию*

Образовательная организация преемственности обучения затрагивает все звенья существующей образовательной системы, а именно: переходы из дошкольной организации, осуществляющей деятельность, которая реализует адаптивную основную образовательную программу начального общего образования.

В МБОУ ООШ № 34 обучаются учащиеся с ограниченными возможностями здоровья (задержка психического развития), поступившие по направлению ГПМПК из разных дошкольных образовательных учреждений. Списки классов формируются в мае - августе месяце. В связи с этим у школы нет возможности вести работу в «Школе будущего первоклассника».

Основные проблемы обеспечения преемственности связаны с недостаточностью целенаправленного формирования таких универсальных учебных действий, как коммуникативные, речевые, регулятивные, общепознавательные, логические.

*Цель преемственности:* создание условий для формирования универсальных учебных действий, необходимых для успешной адаптации обучающихся к школьной жизни.

*Задачи:*

1. Создание психолого–педагогических условий, благоприятных для адаптации к школьному обучению.
2. Развитие ведущей деятельности каждого периода детства.

Значение универсальных учебных действий для обеспечения готовности ребенка к переходу от дошкольной ступени образования к начальному образованию заключается в следующем:

УУД	Результаты развития УУД на уровне ДОУ	Значение для обучения в первом классе
Личностные действия– самоопределение, смыслообразование	Внутренняя позиция школьника	Адекватная мотивация учебной деятельности
Познавательные действия (классификация, сериация); Коммуникативные действия (умение вступать в кооперацию, соотносить позиции партнеров и собственную)	Преодоление эгоцентризма и децентрация в мышлении и межличностном взаимодействии. Понятие сохранения (на примере дискретного множества).	Предпосылки формирования числа как условия освоения математики.
Познавательные и знаково-символические действия	Дифференциация планов символ/знак и означаемого. Различение символов/знаков и замещающей предметной действительности.	Предпосылка и условие успешности овладения чтением (грамотой) и письмом. Условие усвоения математики, родного языка, формирования умения решать математические, лингвистические и другие задачи. Понимание условных изображений в любых учебных предметах.
Регулятивные действия	Произвольность	Организация и выполнение

-выделение и сохранение цели, заданной в виде образца-продукта действия, - ориентация на образец и правило выполнения действия, - контроль и коррекция, -оценка	регуляции поведения и деятельности: в форме построения предметного действия в соответствии с заданным образцом и правилом.	учебной деятельности в сотрудничестве с учителем. Направленность на овладение эталонами обобщенных способов действий способов научных понятий (русский язык, математика) и предметной, продуктивной деятельности (технология, ИЗО)
Коммуникативные действия	Коммуникация как общение и кооперация. Развитие планирующей регулирующей функции речи.	Развитие учебного сотрудничества с учителем и сверстником. Условие осознания содержания своих действий и усвоения учебного содержания.

### ***Оценка успешности освоения и применения обучающимися универсальных учебных действий***

Систематическая работа обучающегося с заданиями, требующими применения одинаковых способов действий на различном предметном содержании, формирует у обучающихся чёткое представление об их универсальных свойствах, то есть возможность обобщённой характеристики сущности универсального действия.

Сформированность УУД у обучающихся определяется на этапе завершения ими освоения программы начального общего образования. Полученные результаты не подлежат балльной оценке, так как в соответствии с закономерностями контрольно-оценочной деятельности балльной оценкой (отметкой) оценивается результат, а не процесс деятельности. В задачу педагогического работника входит проанализировать вместе с обучающимся его достижения, ошибки и встретившиеся трудности.

Система оценки в сфере УУД включает в себя следующие принципы характеристики:

- систематичность сбора и анализа информации;
- совокупность показателей и индикаторов оценивания должна учитывать интересы всех участников образовательной деятельности, то есть быть информативной для управленцев, педагогов, родителей, учащихся;
- доступность и прозрачность данных о результатах оценивания для всех участников образовательной деятельности.

В процессе реализации мониторинга успешности освоения и применения УУД учитываются следующие этапы освоения УУД:

- универсальное учебное действие не сформировано (школьник может выполнить лишь отдельные операции, может только копировать действия учителя, не планирует и не контролирует своих действий, подменяет учебную задачу задачей буквального заучивания и воспроизведения);
- учебное действие может быть выполнено в сотрудничестве с педагогом (требуются разъяснения для установления связи отдельных операций и условий задачи, ученик может выполнять действия по уже усвоенному алгоритму);
- неадекватный перенос учебных действий на новые виды задач (при изменении условий задачи не может самостоятельно внести коррективы в действия);
- адекватный перенос учебных действий (самостоятельное обнаружение учеником несоответствия между условиями задачами и имеющимися способами её решения и правильное изменение способа в сотрудничестве с учителем);
- самостоятельное построение учебных целей (самостоятельное построение новых учебных действий на основе развернутого, тщательного анализа условий задачи и ранее усвоенных способов действия);
- обобщение учебных действий на основе выявления общих принципов.

Система оценки универсальных учебных действий:

- уровневая (определяются уровни владения универсальными учебными действиями);
- позиционная - не только учителя производят оценивание, оценка формируется на основе рефлексивных отчетов разных участников образовательной деятельности: родителей, представителей

общественности, принимающей участие в отдельном проекте или виде социальной практики, сверстников, самого обучающегося - в результате появляется карта самооценивания и позиционного внешнего оценивания.

## 2.4 Программа коррекционной работы

### 1. Пояснительная записка

Программа коррекционной работы предусматривает индивидуализацию специального сопровождения обучающегося с ЗПР. Содержание программы коррекционной работы для каждого обучающегося определяется с учетом его особых образовательных потребностей на основе рекомендаций ПМПК, ИПРА (при наличии).

Программа коррекционной работы направлена на оказание комплексной помощи детям с ограниченными возможностями здоровья в освоении основной образовательной программы начального общего образования, коррекцию недостатков в физическом и психическом развитии учащихся, их социальную адаптацию.

Программа классов коррекционно – развивающего обучения в общеобразовательной школе обеспечивает усвоение содержания начального общего образования и реализацию стандарта требований к знаниям и умениям учащихся. Программа построена с учетом специфики усвоения учебного материала детьми, испытывающими трудности в обучении, причиной которых являются различного характера задержки психического развития.

Современные требования общества к развитию личности диктуют необходимость более полно реализовать идею индивидуализации обучения, учитывая состояние их здоровья, индивидуально-типологические особенности.

Специфика коррекционного обучения детей, направленных в МБОУ ООШ №34, определяет цели и задачи коррекционной работы, проводимой через урочную и внеурочную деятельность.

*Целью программы* коррекционной работы выступает создание системы комплексной помощи обучающимся с ЗПР в освоении АООП НОО, коррекция недостатков в физическом и (или) психическом и речевом развитии обучающихся, их социальная адаптация.

*Задачи программы:*

- своевременно выявлять детей с трудностями адаптации, обусловленными ограниченными возможностями здоровья;
- определять особенности организации образовательной деятельности для рассматриваемой категории детей в соответствии с индивидуальными особенностями каждого ребёнка, структурой нарушения развития и степенью его выраженности;
- способствовать созданию условий, способствующих освоению детьми с ограниченными возможностями здоровья основной образовательной программы начального общего образования и их интеграции в образовательном учреждении;
- осуществлять индивидуально ориентированную психолого-медико-педагогическую помощь детям с ограниченными возможностями здоровья с учётом особенностей психического и (или) физического развития, индивидуальных возможностей детей (в соответствии с рекомендациями психолого-медико-педагогической комиссии);
- обеспечивать возможность обучения и воспитания по дополнительным образовательным программам и получения дополнительных образовательных коррекционных услуг;
- оказывать консультативную и методическую помощь родителям (законным представителям) детей с ограниченными возможностями здоровья по медицинским, социальным и другим вопросам.

Программа коррекционной работы обеспечивает:

выявление особых образовательных потребностей обучающихся с ЗПР, обусловленных недостатками в их физическом и (или) психическом развитии;

создание адекватных условий для реализации особых образовательных потребностей обучающихся с ЗПР;

осуществление индивидуально ориентированного психолого-педагогического сопровождения обучающихся с ЗПР с учетом их особых образовательных потребностей;

оказание помощи в освоении обучающимися с ЗПР АООП НОО;

возможность развития коммуникации, социальных и бытовых навыков, адекватного учебного поведения, взаимодействия со взрослыми и детьми, формированию представлений об окружающем мире и собственных возможностях.

*Направления и содержание* программы коррекционной работы осуществляются во внеурочное время в объеме 7 часов:

- коррекционно-развивающие логопедические занятия «Читайка» - 2 часа
- психокоррекционные развивающие занятия «Тропинка к своему Я» - 2 часа
- коррекционно-развивающие занятия «Развивайка» - 1 час
- коррекционно-развивающие занятия «Ритмика» - 2 часа

## **2. Содержание программы коррекционной работы**

### Программа коррекционной работы содержит:

перечень, содержание и план реализации коррекционно-развивающих занятий, обеспечивающих удовлетворение особых образовательных потребностей обучающихся с ЗПР, и освоение ими АООП НОО;

систему комплексного психолого-педагогического и социального сопровождения обучающихся с ЗПР в условиях образовательного процесса, включающего психолого-педагогическое обследование обучающихся с целью выявления особых образовательных потребностей обучающихся, мониторинг динамики развития и успешности в освоении АООП НОО, корректировку коррекционных мероприятий;

механизм взаимодействия в разработке и реализации коррекционных мероприятий педагогических работников, специалистов в области коррекционной педагогики и психологии, медицинских работников организации и других организаций, специализирующихся в области семьи и других институтов общества, который должен обеспечиваться в единстве урочной, внеурочной и внешкольной деятельности;

планируемые результаты коррекционной работы.

### Принципы:

*Соблюдение интересов ребёнка.* Принцип определяет позицию специалиста, который призван решать проблему ребёнка с максимальной пользой и в интересах ребёнка.

*Системность.* Принцип обеспечивает единство диагностики, коррекции и развития, т. е. системный подход к анализу особенностей развития и коррекции нарушений детей с ограниченными возможностями здоровья, а также всесторонний многоуровневый подход специалистов различного профиля, взаимодействие и согласованность их действий в решении проблем ребёнка; участие в данном процессе всех участников образовательного процесса.

*Непрерывность.* Принцип гарантирует ребёнку и его родителям (законным представителям) непрерывность помощи до полного решения проблемы или определения подхода к её решению.

*Вариативность.* Принцип предполагает создание вариативных условий для получения образования детьми, имеющими различные недостатки в физическом и (или) психическом развитии.

*Рекомендательный характер оказания помощи.* Принцип обеспечивает соблюдение гарантированных законодательством прав родителей (законных представителей) детей с ограниченными возможностями здоровья: выбирать формы получения детьми образования, образовательные учреждения, защищать законные права и интересы детей, включая обязательное согласование с родителями (законными представителями) вопроса о направлении (переводе) детей с ограниченными возможностями здоровья в специальные (коррекционные) образовательные учреждения (классы, группы).

Программа коррекционной работы включает в себя взаимосвязанные направления, отражающие ее основное содержание:

диагностическая работа, обеспечивающая проведение комплексного обследования обучающихся с ЗПР и подготовку рекомендаций по оказанию им психолого-педагогической помощи;

коррекционно-развивающая работа, обеспечивающая своевременную специализированную помощь в освоении содержания образования и коррекцию недостатков в психофизическом развитии обучающихся с ЗПР;

консультативная работа, обеспечивающая непрерывность специального сопровождения обучающихся с ЗПР и их семей по вопросам реализации дифференцированных психолого-педагогических условий обучения, воспитания, коррекции, развития и социализации;

информационно-просветительская работа, направленная на разъяснительную деятельность по вопросам, связанным с особенностями образовательного процесса для обучающихся с ЗПР, со всеми участниками образовательных отношений - обучающимися, их родителями (законными представителями), педагогическими работниками.

#### Характеристика направлений

##### *Диагностическая работа включает:*

- своевременное выявление детей, нуждающихся в специализированной помощи через проведение диагностических минимумов для параллелей первых и четвертых классов и индивидуальных обследований;
- раннюю (с первых дней пребывания ребёнка в образовательном учреждении) диагностику причин трудностей адаптации;
- комплексный сбор сведений о ребёнке на основании диагностической информации от специалистов разного профиля;
- определение уровня актуального и зоны ближайшего развития, учащегося с ограниченными возможностями здоровья, выявление его резервных возможностей;
- изучение развития эмоционально-волевой сферы и личностных особенностей, учащихся;
- изучение социальной ситуации развития и условий семейного воспитания ребёнка;
- изучение адаптивных возможностей и уровня социализации ребёнка с ограниченными возможностями здоровья;
- системный разносторонний контроль специалистов за уровнем и динамикой развития ребёнка;
- анализ успешности коррекционно-развивающей работы.

**Коррекционная работа включает** систематическое психолого-педагогическое наблюдение в учебной и внеурочной деятельности, разработку и реализацию индивидуального маршрута комплексного психолого-педагогического сопровождения каждого обучающегося с ЗПР на основе психолого-педагогической характеристики, составленной по результатам изучения его особенностей и возможностей развития, выявления трудностей в овладении содержанием начального общего образования, особенностей личностного развития, межличностного взаимодействия с детьми, взрослыми.

Основными направлениями в коррекционной работе являются: коррекционная помощь в овладении базовым содержанием обучения; развитие эмоционально-личностной сферы и коррекция ее недостатков; развитие познавательной деятельности и целенаправленное формирование высших психических функций; развитие зрительно-моторной координации; формирование произвольной регуляции деятельности и поведения; коррекция нарушений устной и письменной речи; обеспечение обучающемуся успеха в различных видах деятельности с целью предупреждения негативного отношения к учебе, ситуации школьного обучения в целом, повышения мотивации к школьному обучению.

Коррекционная работа осуществляется в ходе всего учебно-образовательного процесса, при изучении предметов учебного плана и на специальных коррекционно-развивающих занятиях, где осуществляется коррекция нарушений психофизического развития обучающихся с ЗПР и оказывается помощь в освоении нового учебного материала на уроке и в освоении АООП НОО в целом.

При возникновении трудностей в освоении обучающимся с ЗПР содержания АООП НОО педагогические работники, осуществляющие психолого-педагогическое сопровождение, должны оперативно дополнить структуру программы коррекционной работы соответствующим направлением работы, которое будет сохранять свою актуальность до момента преодоления возникших затруднений. В случае нарастания значительных стойких затруднений в обучении, взаимодействии с учителями и обучающимися школы (класса) обучающийся с ЗПР направляется на ПМПК для комплексного психолого-педагогического обследования с целью выработки рекомендаций по его дальнейшему обучению.

##### *Консультативная работа обеспечивает*

- непрерывность специального сопровождения учащихся с ЗПР и их семей по вопросам реализации дифференцированных психолого-педагогических условий обучения, воспитания, коррекции, развития и социализации;
- выработку совместных обоснованных рекомендаций по основным направлениям работы с обучающимися с ограниченными возможностями здоровья;

-консультирование специалистами педагогов по выбору индивидуально-ориентированных методов и приёмов работы с обучающимся с ограниченными возможностями здоровья;  
-консультативную помощь семье в вопросах выбора стратегии воспитания и приёмов коррекционного обучения ребёнка с ограниченными возможностями здоровья.

*Информационно-просветительская работа предусматривает:*

-различные формы просветительской деятельности (лекции, беседы, информационные стенды, печатные материалы), направленные на разъяснение участникам образовательной деятельности обучающимся (как имеющим, так и не имеющим недостатки в развитии), их родителям (законным представителям), педагогическим работникам,  
-вопросов, связанных с особенностями образовательной деятельности и сопровождения детей с ограниченными возможностями здоровья;  
-проведение тематических выступлений для педагогов и родителей по разъяснению индивидуально-типологических особенностей различных категорий детей с ограниченными возможностями здоровья.

*Реализация программы*

Основными механизмами реализации программы коррекционной работы являются:

оптимально выстроенное взаимодействие специалистов образовательной организации, обеспечивающее системное сопровождение обучающихся специалистами различного профиля;  
социальное партнерство, предполагающее профессиональное взаимодействие образовательной организации с внешними ресурсами.

Психолого-педагогическое сопровождение обучающихся с ЗПР осуществляют специалисты: учитель-дефектолог, учитель-логопед, педагог-психолог, социальный педагог, педагог дополнительного образования. При необходимости Программу коррекционной работы может осуществлять специалист, работающий в иной организации (центрах психолого-педагогической, медицинской и социальной помощи, ПМПК и других).

*Этапы реализации программы*

Коррекционная работа реализуется поэтапно. Последовательность этапов и их адресность создают необходимые предпосылки для устранения дезорганизующих факторов.

**I этап** (апрель - сентябрь). Этап сбора и анализа информации (информационно - аналитическая деятельность). Результатом данного этапа является оценка контингента учащихся для учёта особенностей развития детей, определения специфики и их особых образовательных потребностей; оценка образовательной среды с целью соответствия требованиям программно-методического обеспечения, материально-технической и кадровой базы учреждения.

**II этап** (октябрь-май) Этап планирования, организации, координации (организационно-исполнительская деятельность).

Результатом работы является, особым образом, организованный образовательный процесс, имеющий коррекционно-развивающую направленность и процесс специального сопровождения детей с ограниченными возможностями здоровья при специально созданных (вариативных) условиях обучения, воспитания, развития, социализации рассматриваемой категории детей.

**III этап** (май - июнь) Этап диагностики коррекционно-развивающей образовательной среды (контрольно-диагностическая деятельность).

Результатом является констатация соответствия созданных условий и выбранных коррекционно-развивающих и образовательных программ особым образовательным потребностям ребёнка.

**IV этап** (август - сентябрь) Этап регуляции и корректировки (регулятивно-корректировочная деятельность).

Результатом является внесение необходимых изменений в образовательный процесс и процесс сопровождения детей с ограниченными возможностями здоровья, корректировка условий и форм обучения, методов и приёмов работы.

*Механизм реализации программы*

- 1) Диагностический минимум для всей параллели
- 2) Углубленное индивидуальное обследование
- 3) Консультации для педагогов, учащихся и родителей
- 4) Развивающая и коррекционная работа
- 5) Итоговая диагностика



Диагностический минимум для всей параллели (1-4 классы) в начальной школе проводится дважды. Его цель - оценить общий уровень готовности детей к школьному обучению или переходу в среднее звено и выявление детей, имеющих трудности в обучении и/или в общении. Углубленное индивидуальное обследование этих детей позволяет выявить причины их трудностей, определить пути коррекции. Также углубленное индивидуальное обследование проводится по обращению педагогов с согласия родителей, если ребенок испытывает трудности в усвоении школьной программы.

Консультации для педагогов и родителей проводятся всеми специалистами: врачом-психоневрологом, педагогом-психологом, учителем - дефектологом, учителем-логопедом, социальным педагогом.

Развивающая и коррекционная работа ведется в соответствии со степенью тяжести выявленных проблем и может реализовываться в следующих формах

<b>Категория детей с ОВЗ</b>	<b>Виды коррекционно-развивающих занятий</b>
Дети, имеющие диагноз ЗПР и учащиеся в классе	Индивидуально-групповые коррекционные занятия педагога-психолога, учителя-логопеда, учителей
Дети, имеющие диагноз ЗПР и учащиеся индивидуально	Индивидуальные коррекционные занятия педагога-психолога, учителя-логопеда, учителей. Участие во внеурочной жизни класса
Дети с неглубокими нарушениями эмоционально-волевой сферы и поведения	Занятия по коррекции психоэмоциональной сферы и произвольности
Дети со сниженными интеллектуальными способностями	Индивидуальный и дифференцированный подход на уроках Занятия по коррекции познавательных процессов
Дети с дефицитом внимания и низким уровнем самоконтроля	Щадящий режим (при необходимости) Индивидуальные коррекционные занятия
Дети с нарушениями в письменной и устной речи	Логопедические занятия
Дети-инвалиды	занятия по коррекции психоэмоциональной сферы

*Методические принципы построения содержания учебного материала, направленные на обеспечение системного усвоения знаний учащихся, включают:*

- \*усиление практической направленности изучаемого материала;
- \*опору на жизненный опыт ребенка;
- \*выделение сущностных признаков изучаемых явлений
- \*опору на объективные внутренние связи в содержании изучаемого материала как в рамках одного предмета, так и между предметами;
- \*соблюдение в определении объема изучаемого материала принципа необходимости и достаточности.

Фронтальное коррекционно-развивающее обучение, осуществляемое учителем на всех уроках, позволяет обеспечить усвоение учебного материала на уровне требований к знаниям и умениям образовательного стандарта начальной школы. Тема и цель каждого урока направлены как на развитие, так и на углубление знаний.

*Цели и задачи коррекционных занятий.*

1. Работать над развитием психических процессов, основываясь на результаты диагностики, отслеживая изменения в развитии.
2. Формирование эмоционально-волевой сферы.
3. Своевременно выявлять и ликвидировать пробелы и отставание в усвоении учебного материала, развитии речи.
4. Коррекция личностно-мотивационной сферы.
5. Развитие познавательной деятельности учащихся.
6. Повышение уровня умственного развития учащихся.
7. Формирование коммуникативной культуры у школьников.

Система коррекционных занятий включает в себя два вида заданий: задания, построенные на неучебном материале, и задания, построенные на учебном материале.

Коррекционно – развивающее занятие проходит в два этапа: первый - коррекция основных психических процессов, второй этап посвящён ликвидации пробелов учащихся.

**Планируемые результаты коррекционной работы**

Планируемые результаты	Виды и формы деятельности, мероприятия.	Сроки (периодичность в течение года)	Ответственные
1. Оказание консультативной и методической помощи родителям (законным представителям) детей с ограниченными возможностями здоровья по медицинским, социальным, правовым и другим вопросам;	Собеседование с родителями, педагогами по выбору программ и перспектив обучения;	По необходимости	Учителя – предметники - Зам. директора по УВР
2. Психолого-педагогическое просвещение педагогов, родителей по вопросам развития, обучения и воспитания данной категории детей;	освещение логопедом специфических ошибок, характеристика детей различными речевыми нарушениями, проблемы общения детей с речевой патологией;	По необходимости	Учителя – предметники Логопед
3. Формирование комплексного подхода к развитию ребенка в целом;	- взаимодействие учителей и родителей по вопросам возрастных и индивидуальных особенностей восприятия учебного материала;	По необходимости	- Зам. директора по УВР
4. Оказание родительской помощи ребенку на этапе школьной жизни;	- стендовый лекторий для родителей «Информация для родителей»;	- 1 раз в месяц	- Зам. директора по УВР
5. Комфортное пребывание учащихся в классе, ОУ.	- организация обмена необходимой информацией между учителями предметниками	Не реже 1 раза в четверть	- Зам. директора по УВР
6. Усвоение содержания начальной ступени обучения	- Определение оптимального содержания учебного материала и его отбор в соответствии с поставленными задачами. - Коррекционная направленность учебно-воспитательного процесса - Использование методов и приемов обучения с ориентацией на зону «ближайшего развития»		Зам. директора по УВР

К развивающей и коррекционной работе привлекается ГПМПК (городская медико-педагогическая консультация) для определения программы обучения для детей с ОВЗ, консультации для родителей.

## **2.5 Рабочая программа воспитания**

### ***1. Пояснительная записка***

Рабочая программа воспитания МБОУ ООШ № 34(далее – Программа воспитания) разработана на основе:

- Федерального закона от 29.12.2012 № 273-ФЗ «Об образовании в Российской Федерации»;
- Стратегии развития воспитания в Российской Федерации на период до 2025 года (Распоряжение Правительства Российской Федерации от 29.05.2015 № 996-р) и Плана мероприятий по её реализации в 2021 — 2025 годах (Распоряжение Правительства Российской Федерации от 12.11.2020 № 2945-р);
- Стратегии национальной безопасности Российской Федерации (Указ Президента Российской Федерации от 02.07.2021 № 400);
- приказа Министерства просвещения Российской Федерации от 24.11.2022 № 1023 «Об утверждении федеральной адаптированной образовательной программы начального общего образования для обучающихся с ограниченными возможностями здоровья»;
- федерального государственного образовательного стандарта (далее — ФГОС) начального общего образования (Приказ Министерства просвещения Российской Федерации от 31.05.2021 № 286).

Программа воспитания основывается на единстве и преемственности образовательного процесса на уровнях начального общего, основного общего, среднего общего образования, соотносится с примерными рабочими программами воспитания для организаций, реализующих образовательные программы дошкольного, среднего профессионального образования.

Программа воспитания обучающихся с ЗПР является неотъемлемой частью АООП НОО для обучающихся с ЗПР. Она обладает всеми необходимыми элементами встраиваемости и направлена на включение обучающегося с ЗПР в доступные ему виды социальной активности, основанные на следующих принципах и подходах:

- учет индивидуальных, возрастных и психофизиологических особенностей обучающихся с ЗПР при построении образовательного процесса и определении образовательно-воспитательных целей и путей их достижения; разнообразие индивидуальных образовательных траекторий и индивидуального развития каждого обучающегося с ЗПР;
- личностное развитие обучающихся, формирование у них системных знаний о различных аспектах развития России и мира; приобщение обучающихся к российским традиционным духовным ценностям, правилам и нормам поведения в российском обществе;
- обеспечение достижения обучающимися с ЗПР личностных результатов, указанных во ФГОС, с учетом их особых образовательных потребностей на уровне основного общего образования (формирование у обучающихся основ российской идентичности; готовность обучающихся к саморазвитию; мотивацию к познанию и обучению; ценностные установки и социально-значимые качества личности; активное участие в социально-значимой деятельности).

Программа воспитания направлена на решение проблем гармоничного вхождения обучающихся с ЗПР в социальный мир и налаживания ответственных взаимоотношений с окружающими их людьми.

Программа воспитания предназначена для планирования и организации системной воспитательной деятельности в МБОУ ООШ № 34:

- разрабатывается и утверждается с участием коллегиальных органов управления образовательной организацией, в том числе советов обучающихся, советов родителей (законных представителей);
- реализуется в единстве урочной и внеурочной деятельности, осуществляемой совместно с семьей и другими участниками образовательных отношений, социальными институтами воспитания;
- предусматривает приобщение обучающихся к российским традиционным духовным ценностям, включая ценности своей этнической группы, правилам и нормам поведения, принятым в российском обществе на основе российских базовых конституционных норм и ценностей;
- предусматривает историческое просвещение, формирование российской культурной и гражданской идентичности обучающихся;
- ориентирована на помощь в формировании жизненной компетенции обучающихся.

Программа воспитания МБОУ ООШ № 34 включает в себя три раздела: целевой, содержательный, организационный.

При разработке или обновлении рабочей программы воспитания ее содержание, за исключением целевого раздела, может изменяться в соответствии с особенностями образовательной организации: организационно-правовой формой, контингентом обучающихся и их родителей (законных представителей), направленностью образовательной программы, в том числе предусматривающей изучение отдельных учебных предметов, учитывающей этнокультурные интересы, особые образовательные потребности обучающихся.

## **2. Целевой раздел**

Содержание воспитания обучающихся с ЗПР в МБОУ ООШ № 34 определяется содержанием российских базовых (гражданских, национальных) норм и ценностей, которые закреплены в Конституции Российской Федерации. Эти ценности и нормы определяют инвариантное содержание воспитания обучающихся с ЗПР. Вариативный компонент содержания воспитания обучающихся включает духовно-нравственные ценности культуры, традиционных религий народов России.

Воспитательная деятельность в МБОУ ООШ № 34 планируется и осуществляется в соответствии с приоритетами государственной политики в сфере воспитания, установленными в Стратегии развития воспитания в Российской Федерации на период до 2025 года (Распоряжение Правительства Российской Федерации от 29.05.2015 № 996-р). Приоритетной задачей Российской Федерации в сфере воспитания детей является развитие высоконравственной личности, разделяющей российские традиционные духовные ценности, обладающей актуальными знаниями и умениями, способной реализовать свой потенциал в условиях современного общества, готовой к мирному созиданию и защите Родины.

Участниками образовательных отношений являются педагогические и другие работники МБОУ ООШ № 34, обучающиеся с ЗПР, их родители (законные представители), представители иных организаций, участвующие в реализации образовательного процесса в соответствии с законодательством Российской Федерации, локальными актами общеобразовательной организации. Родители (законные представители) несовершеннолетних обучающихся имеют преимущественное право на воспитание своих детей.

Современный российский национальный воспитательный идеал — высоконравственный, творческий, компетентный гражданин России, принимающий судьбу Отечества как свою личную, осознающий ответственность за настоящее и будущее страны, укоренённый в духовных и культурных традициях многонационального народа Российской Федерации.

### **Цель воспитания обучающихся с ЗПР:**

- развитие личности обучающихся, создание условий для самоопределения и социализации на основе социокультурных, духовно-нравственных ценностей и принятых в российском обществе правил и норм поведения в интересах человека, семьи, общества и государства;
- формирование у обучающихся чувства патриотизма, гражданственности, уважения к памяти защитников Отечества и подвигам Героев Отечества, закону и правопорядку, человеку труда и старшему поколению, взаимного уважения, бережного отношения к культурному наследию и традициям многонационального народа Российской Федерации, природе и окружающей среде.

### **Задачи воспитания обучающихся с ЗПР:**

- усвоение ими знаний норм, духовно-нравственных ценностей, традиций, которые выработало российское общество (социально значимых знаний);
- формирование и развитие личностных отношений к этим нормам, ценностям, традициям (их освоение, принятие);
- приобретение соответствующего этим нормам, ценностям, традициям социокультурного опыта поведения, общения, межличностных и социальных отношений, применения полученных знаний;
- достижение личностных результатов освоения общеобразовательных программ в соответствии с ФГОС НОО.

Личностные результаты освоения обучающимися с ЗПР образовательных программ включают:

- осознание российской гражданской идентичности;
- сформированность ценностей самостоятельности и инициативы;
- готовность обучающихся к саморазвитию, самостоятельности и личностному самоопределению;
- наличие мотивации к целенаправленной социально значимой деятельности,

- сформированность внутренней позиции личности как особого ценностного отношения к себе, окружающим людям и жизни в целом;
- сформированность жизненных компетенций, необходимых для успешной социальной адаптации.

Помимо вышеперечисленных задач МБОУ ООШ № 34 планирует решение коррекционно-развивающих задач:

- развитие у обучающегося с ЗПР осознанного отношения к себе и своей личности, влияющего на процесс самоопределения, осознания своих целей и жизненных планов с пониманием своих возможностей и ограничений;
- формирование позитивного самоотношения, целостного образа Я как основы адекватной самооценки обучающегося с ЗПР;-коррекция и развитие коммуникативных умений и навыков, расширение репертуара способов социально-приемлемого реагирования в различных жизненных ситуациях;
- формирование мотивационных установок у обучающихся с ЗПР, способствующих развитию интереса к себе и социальному окружению, потребности к самопознанию и саморазвитию;
- формирование устойчивых моральных установок, умений противостоять негативному влиянию социальной среды.

Воспитательная деятельность в МБОУ ООШ № 34 планируется и осуществляется на основе аксиологического, антропологического, культурно-исторического, системно-деятельностного, личностно-ориентированного подходов и с учётом принципов воспитания: гуманистической направленности воспитания, совместной деятельности детей и взрослых, следования нравственному примеру, инклюзивной, безопасной жизнедеятельности, возрастосообразности и с учетом особых образовательных потребностей обучающихся.

### **Направления воспитания**

Программа воспитания реализуется в единстве учебной, коррекционно-развивающей и воспитательной деятельности МБОУ ООШ № 34 по основным направлениям воспитания в соответствии с ФГОС НОО:

- гражданское воспитание, способствующее формированию российской гражданской идентичности, принадлежности к общности граждан Российской Федерации, к народу России как источнику власти в Российском государстве и субъекту тысячелетней российской государственности, уважения к правам, свободам и обязанностям гражданина России, правовой и политической культуры;

- патриотическое воспитание, основанное на воспитании любви к родному краю, Родине, своему народу, уважения к другим народам России; историческое просвещение, формирование российского национального исторического сознания, российской культурной идентичности;

- духовно-нравственное воспитание на основе духовно-нравственной культуры народов России, традиционных религий народов России, формирование традиционных российских семейных ценностей; воспитание честности, доброты, милосердия, справедливости, дружелюбия и взаимопомощи, уважения к старшим, к памяти предков;

- эстетическое воспитание, способствующее формированию эстетической культуры на основе российских традиционных духовных ценностей, приобщение к лучшим образцам отечественного и мирового искусства;

- физическое воспитание, формирование культуры здорового образа жизни и эмоционального благополучия— развитие физических способностей и двигательной активности с учётом возможностей и состояния здоровья, навыков безопасного поведения в природной и социальной среде, чрезвычайных ситуациях, преодоление недостатков двигательного и физического развития;

- трудовое воспитание, основанное на воспитании уважения к труду, трудящимся, результатам труда (своего и других людей), ориентация на трудовую деятельность, получение профессии, личностное самовыражение в продуктивном, нравственно достойном труде в российском обществе, достижение выдающихся результатов в профессиональной деятельности;

- экологическое воспитание, способствующее формированию экологической культуры, ответственного, бережного отношения к природе, окружающей среде на основе российских традиционных духовных ценностей, навыков охраны, защиты, восстановления природы, окружающей среды;

- ценности научного познания, ориентированное на воспитание стремления к познанию себя

и других людей, природы и общества, к получению знаний, качественного образования с учетом личностных интересов и общественных потребностей.

### **Целевые ориентиры результатов воспитания**

Требования к личностным результатам освоения обучающимися АООП НОО установлены в ФГОС НОО обучающихся с ОВЗ. На основании этих требований в данном разделе представлены целевые ориентиры результатов в воспитании, развитии личности обучающихся, на достижение которых должна быть направлена деятельность педагогического коллектива для выполнения требований ФГОС НОО обучающихся с ОВЗ. Целевые ориентиры определены в соответствии с инвариантным содержанием воспитания обучающихся на основе российских базовых (гражданских, конституциональных) ценностей, обеспечивают единство воспитания, воспитательного пространства.

### **Целевые ориентиры результатов воспитания на уровне начального общего образования**

<b>Целевые ориентиры</b>
<b>Гражданско-патриотическое воспитание</b> Знающий и любящий свою малую родину, свой край, имеющий представление о Родине — России, её территории, расположении. Сознающий принадлежность к своему народу и к общности граждан России, проявляющий уважение к своему и другим народам. Понимающий свою сопричастность к прошлому, настоящему и будущему родного края, своей Родины — России, Российского государства. Понимающий значение гражданских символов (государственная символика России, своего региона), праздников, мест почитания героев и защитников Отечества, проявляющий к ним уважение. Имеющий первоначальные представления о правах и ответственности человека в обществе, гражданских правах и обязанностях. Принимающий участие в жизни класса, общеобразовательной организации, в доступной по возрасту социально значимой деятельности.
<b>Духовно-нравственное воспитание</b> Уважающий духовно-нравственную культуру своей семьи, своего народа, семейные ценности с учётом национальной, религиозной принадлежности. Сознающий ценность каждой человеческой жизни, признающий индивидуальность и достоинство каждого человека. Доброжелательный, проявляющий сопереживание, готовность оказывать помощь, выражающий неприятие поведения, причиняющего физический и моральный вред другим людям, уважающий старших. Умеющий оценивать поступки с позиции их соответствия нравственным нормам, осознающий ответственность за свои поступки. Владеющий представлениями о многообразии языкового и культурного пространства России, имеющий первоначальные навыки общения с людьми разных народов, вероисповеданий. Сознающий нравственную и эстетическую ценность литературы, родного языка, русского языка, проявляющий интерес к чтению.
<b>Эстетическое воспитание</b> Способный воспринимать и чувствовать прекрасное в быту, природе, искусстве, творчестве людей. Проявляющий интерес и уважение к отечественной и мировой художественной культуре. Проявляющий стремление к самовыражению в разных видах художественной деятельности, искусстве.
<b>Физическое воспитание, формирование культуры здоровья и эмоционального благополучия</b> Бережно относящийся к физическому здоровью, соблюдающий основные правила здорового и безопасного для себя и других людей образа жизни, в том числе в информационной среде.

<p>Владеющий основными навыками личной и общественной гигиены, безопасного поведения в быту, природе, обществе.</p> <p>Ориентированный на физическое развитие с учётом возможностей здоровья, занятия физкультурой и спортом.</p> <p>Сознающий и принимающий свою половую принадлежность, соответствующие ей психофизические и поведенческие особенности с учётом возраста.</p>
<p><b>Трудовое воспитание</b></p> <p>Сознающий ценность труда в жизни человека, семьи, общества.</p> <p>Проявляющий уважение к труду, людям труда, бережное отношение к результатам труда, ответственное потребление.</p> <p>Проявляющий интерес к разным профессиям.</p> <p>Участвующий в различных видах доступного по возрасту труда, трудовой деятельности.</p>
<p><b>Экологическое воспитание</b></p> <p>Понимающий ценность природы, зависимость жизни людей от природы, влияние людей на природу, окружающую среду.</p> <p>Проявляющий любовь и бережное отношение к природе, неприятие действий, приносящих вред природе, особенно живым существам.</p> <p>Выражающий готовность в своей деятельности придерживаться экологических норм.</p>
<p><b>Ценности научного познания</b></p> <p>Выражающий познавательные интересы, активность, любознательность и самостоятельность в познании, интерес и уважение к научным знаниям, науке.</p> <p>Обладающий первоначальными представлениями о природных и социальных объектах, многообразии объектов и явлений природы, связи живой и неживой природы, о науке, научном знании.</p> <p>Имеющий первоначальные навыки наблюдений, систематизации и осмысления опыта в естественнонаучной и гуманитарной областях знания.</p>

### 3. Содержательный раздел

#### Уклад образовательной организации

МБОУ ООШ № 34 находится в старом районе города Озерск. Это коррекционная школа для обучающихся с ограниченными возможностями здоровья, поэтому сюда приезжают учащиеся со всего города. В школе обучается около 200 учащихся. Таким обучающимся необходимы особые условия для их обучения, развития и воспитания.

Коррекционная направленность процесса воспитания, обусловленная спецификой формирования социально-значимых качеств личности и достижения социально-значимых личностных результатов обучающимися с ЗПР, заключается в специально организованной совместной деятельности с учетом особенностей данной категории обучающихся.

Для обучающихся с ЗПР характерны следующие особенности, которые учитываются в процессе воспитательной работы. Обучающиеся с ЗПР долгое время продолжают испытывать трудности социально-коммуникативного взаимодействия, обусловленные слабостью процессов регуляции эмоций, деятельности и поведения, обедненностью используемых коммуникативных средств, сужением репертуара осознаваемых эмоций и эмоциональных состояний. У обучающихся с ЗПР затруднено формирование сложных социальных чувств и эмоций, они демонстрируют некоторую упрощенность восприятия морально-этических проявлений.

Для них характерна сниженная критичность к собственному поведению, неадекватность (завышение или занижение) самооценки, повышенная внушаемость, аффективная неустойчивость. Им сложно всесторонне оценить социально-эмоциональный контекст коммуникативной ситуации и правильно выбрать стратегию реагирования и поведения в отношении партнера по общению. Эмоционально-смысловые компоненты личности у обучающихся с ЗПР, в силу их недостаточной сформированности, оказывают влияние на иерархию мотивов. В этой связи у них наблюдается ситуативная зависимость от непосредственно переживаемых эмоций.

В небольшом коллективе учащихся интенсивнее идет процесс установления межличностных отношений, существует реальная возможность проявить себя в общем деле. Это способствует созданию совместного поиска, стимулирует активность учащихся и педагогов. Нет резкой

обособленности между классами, учащимися разного возраста.

Согласно статистике школы, в последнее время растет количество неблагополучных семей и семей, попавших в трудную жизненную ситуацию. Соответственно увеличивается число учащихся, состоящих на различных видах профилактического учета.

Особенностью расположения школы является его соседство с культурно-досуговым центром ДК «Маяк», который способствует развитию творческих способностей и расширению кругозора учащихся через посещение ими детских спектаклей, досугово-развлекательных мероприятий. Недалеко от школы расположены коррекционные дошкольные учреждения, с которыми школа взаимодействует на протяжении нескольких лет.

Школа сотрудничает с главным предприятием города ФГУП ПО «Маяк», городской библиотекой и организациями дополнительного образования.

В МБОУ ООШ № 34 с 2008 года работает школьный историко-краеведческий музей «Наследники великого города», который играет активную роль в воспитании подрастающего поколения.

Процесс воспитания в МБОУ ООШ № 34 основывается на следующих принципах взаимодействия педагогических работников и обучающихся:

- неукоснительное соблюдение законности и прав семьи и учащегося, соблюдения конфиденциальности информации об учащемся и семье, приоритета безопасности учащегося при нахождении в образовательной организации, реализация права ребенка с ЗПР на качественное образование;
- ориентир на создание в школе психологически комфортной среды для каждого учащегося и взрослого, без которой невозможно конструктивное взаимодействие учащихся и педагогических работников, на создание специальных образовательных условий и адаптацию среды с учетом особых образовательных потребностей обучающихся с ЗПР;
- реализация процесса воспитания главным образом через создание в школе детско-взрослых общностей, которые объединяют обучающихся с ЗПР, их родителей (законных представителей) и педагогических работников яркими и содержательными событиями, общими позитивными эмоциями и доверительными отношениями друг к другу;
- организация основных совместных дел обучающихся с ЗПР и педагогических работников как предмета совместной заботы и взрослых, и учащихся;
- системность, целесообразность и нешаблонность воспитания как условия его эффективности.

Основными традициями воспитания в МБОУ ООШ № 34 являются следующие:

- стержнем годового цикла воспитательной работы МБОУ ООШ № 34 являются ключевые общешкольные дела, через которые осуществляется интеграция воспитательных усилий педагогических работников;
- важной чертой каждого ключевого дела и большинства используемых для воспитания других совместных дел педагогических работников и обучающихся является коллективная разработка, коллективное планирование, коллективное проведение и коллективный анализ их результатов;
- создаются такие условия, при которых по мере взросления обучающегося с ЗПР увеличивается и его роль в совместных делах (от пассивного наблюдателя до соорганизатора);
- в проведении общешкольных дел отсутствует соревновательность между классами, поощряется конструктивное межклассное и межвозрастное взаимодействие обучающихся, а также их социальная активность;
- педагогические работники МБОУ ООШ № 34 ориентированы на формирование коллективов в рамках школьных классов, кружков, секций и иных детских объединений, на установление в них доброжелательных и товарищеских взаимоотношений;
- ключевой фигурой воспитания в образовательной организации является классный руководитель, реализующий по отношению к обучающимся с ЗПР защитную, лично развивающую, организационную, посредническую (в разрешении конфликтов) функции.

### **Виды, формы и содержание воспитательной деятельности**

В Программе воспитания представлены инвариантные и вариативные (дополнительные) модули. Каждый из модулей обладает воспитательным потенциалом с особыми условиями, средствами, возможностями воспитания.

### **Инвариантные модули**

#### **Модуль «Урочная деятельность»**



Реализация воспитательного потенциала уроков предполагает следующее:

- максимальное использование воспитательных возможностей содержания учебных предметов для формирования у обучающихся российских традиционных духовно-нравственных и социокультурных ценностей, российского исторического сознания на основе исторического просвещения; подбор соответствующего содержания уроков, заданий, вспомогательных материалов, проблемных ситуаций для обсуждений;
- включение учителями в рабочие программы по учебным предметам целевых ориентиров воспитания, их учёт в определении воспитательных задач уроков, занятий;
- включение учителями в рабочие программы учебных предметов тематики в соответствии с календарным планом воспитательной работы;
- выбор методов, методик, технологий, оказывающих воспитательное воздействие на личность в соответствии с воспитательным идеалом, целью и задачами воспитания, целевыми ориентирами результатов воспитания; реализацию приоритета воспитания в учебной деятельности;
- привлечение внимания обучающихся с ЗПР к ценностному аспекту изучаемых на уроках предметов, явлений и событий, инициирование обсуждений, высказываний своего мнения, выработки своего личностного отношения к изучаемым событиям, явлениям, лицам;
- применение интерактивных форм учебной работы — интеллектуальных, стимулирующих познавательную мотивацию, игровых методик, дискуссий, дающих возможность приобрести опыт ведения конструктивного диалога; групповой работы, которая учит строить отношения и действовать в команде, способствует развитию критического мышления;
- побуждение обучающихся с ЗПР соблюдать нормы поведения, правила общения со сверстниками и педагогами, соответствующие укладу МБОУ ООШ № 34, установление и поддержку доброжелательной атмосферы;
- организацию шефства мотивированных обучающихся над неуспевающими одноклассниками, дающего обучающимся социально значимый опыт сотрудничества и взаимной помощи;
- установление доверительных отношений между учителем и его обучающимися, способствующих позитивному восприятию обучающимися с ЗПР требований и просьб учителя, привлечению их внимания к обсуждаемой на уроке информации, активизации их познавательной деятельности;
- инициирование и поддержку исследовательской деятельности обучающихся с ЗПР в рамках реализации ими индивидуальных и групповых исследовательских проектов, что даст обучающимся возможность приобрести навык самостоятельного решения практикоориентированных задач, навык обдумывания и высказывания собственных идей, навык уважительного отношения к чужим идеям, оформленным в работах других исследователей, навык публичного выступления перед аудиторией, аргументирования и отстаивания своей точки зрения;
- включение в урок игровых процедур, которые помогают поддержать мотивацию обучающихся с ЗПР к получению знаний, налаживанию позитивных межличностных отношений в классе, помогают установлению доброжелательной атмосферы во время урока.

### **Модуль «Внеурочная деятельность»**

Воспитание на занятиях курсов внеурочной деятельности осуществляется преимущественно через:

- вовлечение обучающихся с ЗПР в интересную и полезную для них деятельность, которая предоставит им возможность самореализоваться в ней, приобрести социально значимые знания, развить в себе важные для своего личностного развития качества, установить социально значимые отношения, получить опыт участия в социально значимых делах;
- объединение обучающихся и педагогических работников общими позитивными эмоциями и доверительными отношениями друг к другу;
- поддержку учащихся с ярко выраженной лидерской позицией и установкой на сохранение и поддержание накопленных социально значимых традиций;
- поощрение педагогами детских инициатив.

В целях обеспечения индивидуальных потребностей учащихся осуществляется в рамках выбранных ими курсов, занятий:

- курсы, занятия духовно-нравственной направленности: «Разговоры о важном»;
- курсы, занятия познавательной, научной, исследовательской, просветительской направленности: «Развивайка», «Хочу все знать»;

- курсы, занятия экологической, природоохранной направленности: «Юный эколог», «Разговор о правильном питании»;
- курсы, занятия в области искусств, художественного творчества разных видов и жанров: «Читайка»;
- курсы, занятия, направленные на удовлетворение профориентационных интересов и потребностей: «Тропинка к своему Я»;
- курсы, занятия, направленные на формирование эмоционального благополучия, на развитие коммуникативных компетенций обучающихся, воспитание у них культуры общения: «Тропинка к своему Я»;
- курсы, занятия оздоровительной и спортивной направленности: «Ритмика».

Реализация воспитательного потенциала курсов внеурочной деятельности происходит в рамках выбранных обучающимися ее видов:

#### Познавательная деятельность

Курсы внеурочной деятельности, направленные на передачу обучающимся с ЗПР социально значимых знаний, развивающие их любознательность, позволяющие привлечь их внимание к экономическим, политическим, экологическим, гуманитарным проблемам нашего общества, формирующие их гуманистическое мировоззрение и научную картину мира («Читайка», «Хочу все знать», «Юный эколог», «Разговор о правильном питании» и др.).

Коррекционная направленность включает формирование мотивационных установок, способствующих стремлению к саморазвитию, пополнению представлений о современном мире.

#### Художественно-эстетическая творческая деятельность

Курсы внеурочной деятельности, создающие благоприятные условия для просоциальной самореализации обучающихся с ЗПР, направленные на раскрытие их творческих способностей, формирование эстетического вкуса и умения ценить прекрасное, на воспитание ценностного отношения обучающихся к культуре и их общее духовно-нравственное развитие («Читайка», «Развивайка» и др.).

#### Коммуникативная деятельность, проблемно-ценностное общение

Курсы внеурочной деятельности, направленные на развитие коммуникативных компетенций обучающихся, воспитание у них культуры общения, развитие умений слушать и слышать других, уважать чужое мнение и отстаивать свое собственное, терпимо относиться к разнообразию взглядов людей («Тропинка к своему Я» и др.).

Коррекционная направленность включает моделирование социально приемлемых способов реагирования в различных коммуникативных ситуациях, отработку навыков конструктивного сотрудничества, расширение репертуара коммуникативных умений и речевых шаблонов.

#### Туристско-краеведческая деятельность

Курсы внеурочной деятельности, направленные на воспитание у обучающихся с ЗПР любви к своему краю, его истории, культуре, природе, накопление разнообразных впечатлений, формирование потребности получать эти впечатления (на экскурсиях, прогулках, в путешествиях) и делиться ими, на развитие самостоятельности и ответственности обучающихся, формирование у них навыков самообслуживающего труда («Разговоры о важном», «Хочу все знать»).

#### Спортивно-оздоровительная деятельность

Курсы внеурочной деятельности, направленные на физическое развитие обучающихся с ЗПР, развитие их ценностного отношения к своему здоровью, побуждение к здоровому образу жизни, воспитание силы воли, ответственности, формирование установок на защиту слабых («Ритмика»).

Коррекционная направленность включает специальную работу, направленную на развитие общей координации, двигательных программ, коррекцию общей моторики, развитие реципрокной координации и межанализаторных связей, формирование саморегуляции.

#### Трудовая деятельность

Курсы внеурочной деятельности, направленные на развитие творческих способностей обучающихся с ЗПР, воспитание у них трудолюбия и уважительного отношения к физическому труду («Хочу все знать» и др.).

#### Игровая деятельность

Курсы внеурочной деятельности, направленные на раскрытие творческого, умственного и физического потенциала обучающихся с ЗПР, развитие у них навыков конструктивного общения, умений работать в команде («Развивайка», «Тропинка к своему Я» и др.).

## Модуль «Классное руководство»

Осуществляя работу с классом, классный руководитель организует работу с коллективом класса, индивидуальную работу с обучающимися вверенного ему класса, работу с учителями-предметниками в данном классе, работу с родителями обучающихся или их законными представителями. Спецификой организации данной работы является тесное сотрудничество классного руководителя с педагогом-психологом и социальным педагогом по вопросам учета индивидуальных особенностей обучающегося с ЗПР, профилактики негативных проявлений, расширения социального взаимодействия обучающихся с ЗПР, профессионального самоопределения с учетом возможностей и ограничений, продуктивного сотрудничества с семьей обучающегося по выбору наиболее эффективной стратегии взаимодействия с обучающимся с ЗПР с учетом его особых образовательных потребностей.

Работа с классным коллективом:

- инициирование и поддержка участия класса в основных школьных делах, оказание необходимой помощи обучающимся в их подготовке, проведении и анализе;
- организация интересных и полезных для личностного развития обучающегося совместных дел (познавательной, трудовой, спортивно-оздоровительной, духовно-нравственной, творческой, профориентационной направленности), позволяющих, с одной стороны, вовлечь в них обучающихся с ЗПР и тем самым дать им возможность самореализоваться в них, а с другой – установить и упрочить доверительные отношения с обучающимися класса, стать для них значимым взрослым, задающим образцы поведения в обществе;
- проведение классных часов как часов плодотворного и доверительного общения классного руководителя и обучающихся, основанных на принципах уважительного отношения к личности обучающегося, поддержки активной позиции каждого обучающегося в беседе, предоставления обучающимся возможности обсуждения и принятия решений по обсуждаемой проблеме, создания благоприятной среды для общения;
- сплочение коллектива класса через: игры и тренинги на сплочение и командообразование; однодневные походы и экскурсии, организуемые классными руководителями и родителями; празднование в классе значимых событий, включающее в себя подготовленные ученическими микрогруппами поздравления, сюрпризы, творческие подарки и розыгрыши; регулярные внутриклассные вечера, дающие каждому обучающемуся возможность рефлексии собственного участия в жизни класса;
- выработка совместно с обучающимися правил класса, помогающих обучающимся с ЗПР освоить нормы и правила общения, которым они должны следовать в образовательной организации;
- формирование психологической устойчивости обучающихся с ЗПР к неблагоприятному воздействию социальной среды, вовлечению в асоциальные группы;
- профилактика негативных проявлений у обучающихся с ЗПР, формирование отрицательного отношения к противоправному поведению.

Индивидуальная работа с обучающимися:

- изучение особенностей личностного развития обучающихся с ЗПР через наблюдение за их поведением в повседневной жизни, в специально создаваемых педагогических ситуациях, в организуемых классным руководителем беседах по тем или иным нравственным проблемам; результаты наблюдения сопоставляются с результатами бесед с родителями (законными представителями) обучающихся, учителями-предметниками, педагогом-психологом;
- доверительное общение и поддержка обучающихся с ЗПР в решении важных для него жизненных проблем (налаживание взаимоотношений с одноклассниками, педагогическими работниками, выбор профессии и дальнейшего трудоустройства, успеваемость и т.п.), когда каждая проблема трансформируется классным руководителем в задачу для обучающегося, которую они совместно стараются решить;
- формирование позитивного самоотношения, целостного образа Я как основы адекватной самооценки обучающегося с ЗПР в специально создаваемых педагогических ситуациях, тренингах, деловых играх;
- формирование коммуникативных умений и навыков у обучающихся с ЗПР, моделирование шаблонов социально-приемлемого реагирования в различных жизненных ситуациях в специально создаваемых педагогических условиях на классных часах, тренингах, в рамках внеклассных мероприятий;

- коррекция поведения обучающегося через частные беседы с ним, его родителями или законными представителями, с другими обучающимися класса; через включение в проводимые педагогом-психологом тренинги общения; через предложение взять на себя ответственность за то или иное поручение в классе;

- индивидуальная работа с обучающимися класса по ведению личных портфолио, в которых они фиксируют свои учебные, творческие, спортивные, личностные достижения.

Работа с учителями-предметниками в классе:

- регулярные консультации классного руководителя с учителями-предметниками, направленные на формирование единства мнений и требований педагогических работников по ключевым вопросам воспитания, на предупреждение и разрешение конфликтов между учителями-предметниками и обучающимися с ЗПР;

- проведение совещаний и педагогических советов, направленных на решение конкретных проблем класса и интеграцию воспитательных влияний на обучающихся;

- привлечение учителей-предметников к участию во внутриклассных делах, дающих педагогическим работникам возможность лучше узнавать и понимать своих обучающихся с ЗПР, увидев их в иной, отличной от учебной, обстановке;

- привлечение учителей-предметников к участию в родительских собраниях класса для объединения усилий в деле обучения и воспитания обучающихся.

Работа с родителями обучающихся с ЗПР или их законными представителями:

- регулярное информирование родителей (законных представителей) о школьных успехах и проблемах их детей, о жизни класса в целом;

- разъяснение родителям (законным представителям) индивидуальных и возрастных особенностей обучающегося с ЗПР, возможных трудностей, связанных с периодом взросления и обусловленных нарушением развития при ЗПР;

- помощь родителям обучающихся с ЗПР или их законным представителям в регулировании отношений между ними, администрацией образовательной организации и учителями-предметниками;

- организация и проведение регулярных родительских собраний, происходящих в режиме обсуждения наиболее острых проблем обучения и воспитания обучающихся;

- создание и организация работы родительских комитетов классов, участвующих в управлении образовательной организацией и решении вопросов воспитания и обучения их детей;

- привлечение членов семей обучающихся с ЗПР к организации и проведению воспитательных дел, мероприятий в классе и школе;

- организация и проведение в классе праздников, конкурсов, соревнований и других мероприятий.

### **Модуль «Основные школьные дела»**

Основные школьные дела – это главные традиционные общешкольные дела, в которых принимает участие большая часть обучающихся и которые обязательно планируются, готовятся, проводятся и анализируются совместно педагогическими работниками и обучающимися. Это комплекс коллективных творческих дел, интересных и значимых для обучающихся, объединяющих их вместе с педагогическими работниками в единый коллектив. Основные дела обеспечивают включенность в них большого числа обучающихся и взрослых, способствуют интенсификации их общения, ставят их в ответственную позицию к происходящему в МБОУ ООШ № 34.

Реализация воспитательного потенциала основных школьных дел предусматривает:

- общешкольные праздники, ежегодные творческие (театрализованные представления к Новому году, музыкально-литературные композиции ко Дню Победы, праздники, конкурсы творческих работ, игровые программы и др.) дела, связанные со значимыми для обучающихся и педагогических работников знаменательными датами, в которых участвуют все классы;

- торжественные мероприятия, связанные с поднятием государственного флага Российской Федерации, завершением образования, переходом на следующий уровень образования, символизирующие приобретение ими новых социальных статусов в МБОУ ООШ № 34 и развивающие школьную идентичность обучающихся (торжественная линейка, посвященная Дню знаний, церемония, праздник «Последний звонок» и др.);

- церемонии награждения (по итогам учебного периода, года) обучающихся и педагогических работников за участие в жизни МБОУ ООШ № 34, достижения в конкурсах, соревнованиях, олимпиадах, вклад в развитие образовательной организации. Это способствует поощрению

социальной активности обучающихся, развитию позитивных межличностных отношений между педагогическими работниками и обучающимися, формированию чувства доверия и уважения друг к другу;

- социальные проекты в МБОУ ООШ № 34, совместно разрабатываемые и реализуемые обучающимися и педагогическими работниками, в том числе с участием социальных партнёров, комплексы дел благотворительной, экологической, патриотической, трудовой и другой направленности;

- разновозрастные сборы – выездные события, в процессе которых складывается особая детско-взрослая общность, характеризующаяся доверительными, поддерживающими взаимоотношениями, ответственным отношением к делу, атмосферой эмоционально-психологического комфорта, доброго юмора и общей радости;

- вовлечение по возможности каждого обучающегося в школьные дела в разных ролях (сценаристов, постановщиков, исполнителей, корреспондентов, ведущих, декораторов, музыкальных редакторов, ответственных за костюмы и оборудование, за приглашение и встречу гостей), помощь обучающимся в освоении навыков подготовки, проведения, анализа общешкольных дел.

На уровне классов:

- выбор и делегирование представителей классов в творческую группу учащихся, ответственных за подготовку основных школьных дел;

- участие классов в реализации основных школьных дел;

- проведение в рамках класса итогового анализа обучающимися основных школьных дел, участие представителей классов в итоговом анализе проведенных дел на уровне общешкольного совета учащихся.

На уровне обучающихся:

- вовлечение по возможности каждого обучающегося с ЗПР в основные школьные дела МБОУ ООШ № 34 в одной из доступных для них ролей;

- индивидуальная помощь обучающемуся с ЗПР (при необходимости) в освоении навыков подготовки, проведения и анализа основных дел;

- наблюдение за поведением обучающегося с ЗПР в ситуациях подготовки, проведения и анализа основных дел, за его отношениями со сверстниками, старшими и младшими обучающимися, с педагогическими работниками и другими взрослыми;

- при необходимости регуляция и коррекция поведения обучающегося с ЗПР посредством использования преимущественно позитивных средств стимуляции; обучение навыкам управления своим поведением и адекватным способам реагирования; формирование мотивации к участию в основных делах, включение в совместную работу с другими обучающимися, развитие и отработка средств коммуникации, приемов конструктивного общения и взаимодействия (со сверстниками, с взрослыми).

### **Модуль «Внешкольные мероприятия»**

Реализация воспитательного потенциала внешкольных мероприятий предусматривает:

- участие во всероссийских, региональных и муниципальных акциях, посвящённых значимым событиям в России, мире («Бессмертный полк», экологические акции «Бумаге – вторая жизнь!», «Помоги четвероногому другу» и др.);

- общие внешкольные мероприятия, в том числе организуемые совместно с социальными партнёрами МБОУ ООШ № 34;

- внешкольные тематические мероприятия воспитательной направленности, организуемые педагогами по изучаемым в МБОУ ООШ № 34 учебным предметам, курсам, модулям;

- экскурсии, походы выходного дня (в музей, картинную галерею, технопарк, на предприятие и др.), организуемые в классах классными руководителями, в том числе совместно с родителями (законными представителями) обучающихся с привлечением их к планированию, организации, проведению, оценке мероприятия;

- литературные, исторические, экологические и другие походы, экскурсии, поездки и т. п., организуемые педагогами, в том числе совместно с родителями (законными представителями) обучающихся для изучения историко-культурных мест, событий, биографий, проживавших в этой местности российских поэтов и писателей, деятелей науки, природных и историко-культурных ландшафтов, флоры и фауны и др.;

- выездные события, включающие в себя комплекс коллективных творческих дел, в процессе

которых складывается детско-взрослая общность, характеризующаяся доверительными взаимоотношениями, ответственным отношением к делу, атмосферой эмоционально-психологического комфорта.

### **Модуль «Организация предметно-пространственной среды»**

Окружающая обучающегося с ЗПР предметно-эстетическая среда МБОУ ООШ № 34, при условии ее грамотной организации, обогащает внутренний мир обучающегося, способствует формированию у него чувства вкуса и стиля, создает атмосферу психологического комфорта, поднимает настроение, предупреждает стрессовые ситуации, способствует позитивному восприятию обучающимся образовательной организации. Реализация воспитательного потенциала предметно-пространственной среды предусматривает совместную деятельность педагогов, обучающихся и других участников образовательных отношений по её созданию, поддержанию, использованию в воспитательном процессе:

- оформление внешнего вида здания, фасада, холла при входе в МБОУ ООШ № 34 государственной символикой Российской Федерации, Челябинской области, Озерского городского округа (флаг, герб);
- организацию и проведение церемоний поднятия (спуска) государственного флага Российской Федерации;
- оформление интерьера школьных помещений (вестибюля, коридоров, рекреаций, залов, лестничных пролетов и т.п.) и их периодическая переориентация, которая служит хорошим средством разрушения негативных установок обучающихся с ЗПР на учебные и внеучебные занятия;
- размещение карт России, регионов, муниципальных образований (современных и исторических, точных и стилизованных, географических, природных, культурологических, художественно оформленных, в том числе материалами, подготовленными обучающимися) с изображениями значимых культурных объектов местности, региона, России, памятных исторических, гражданских, народных, религиозных мест почитания, портретов выдающихся государственных деятелей России, деятелей культуры, науки, производства, искусства, военных, героев и защитников Отечества;
- изготовление, размещение, обновление художественных изображений (символических, живописных, фотографических, интерактивных аудио и видео) природы России, региона, местности, предметов традиционной культуры и быта, духовной культуры народов России;
- организацию и поддержание в МБОУ ООШ № 34 звукового пространства позитивной духовно-нравственной, гражданско-патриотической воспитательной направленности (звонки-мелодии, музыка, информационные сообщения), исполнение гимна Российской Федерации;
- разработку, оформление, поддержание, использование в воспитательном процессе «мест гражданского почитания» в помещениях МБОУ ООШ № 34 или на прилегающей территории для общественно-гражданского почитания лиц, мест, событий в истории России; мемориалов воинской славы, памятников, памятных досок;
- оформление и обновление «мест новостей», стендов в помещениях (холл первого этажа, рекреации), содержащих в доступной, привлекательной форме новостную информацию позитивного гражданско-патриотического, духовно-нравственного содержания, фотоотчёты об интересных событиях, происходящих в МБОУ ООШ № 34 (проведенных основных делах, интересных экскурсиях, встречах с интересными людьми и т.д.) поздравления педагогов и обучающихся;
- подготовку и размещение регулярно сменяемых экспозиций творческих работ обучающихся в разных предметных областях, демонстрирующих их способности, знакомящих с работами друг друга;
- поддержание эстетического вида и благоустройство всех помещений в МБОУ ООШ № 34, доступных и безопасных рекреационных зон, озеленение территории при образовательной организации;
- разработку, оформление, поддержание и использование игровых пространств, спортивных площадок, зон активного и тихого отдыха;
- оформление в библиотеке тематических выставок книг;
- деятельность классных руководителей и других педагогов вместе с обучающимися, их родителями по благоустройству, оформлению учебных кабинетов, пришкольной территории;
- событийный дизайн – оформление пространства проведения конкретных школьных событий (праздников, церемоний, торжественных линеек, игровых программ, выставок, собраний и т.п.);
- разработку и обновление материалов (стендов, плакатов, инсталляций и др.), акцентирующих

внимание обучающихся с ЗПР на важных для воспитания ценностях, правилах, традициях, укладе МБОУ ООШ № 34, актуальных вопросах профилактики и безопасности.

Предметно-пространственная среда строится как максимально доступная для обучающихся с особыми образовательными потребностями.

### **Модуль «Взаимодействие с родителями (законными представителями)»**

Работа с родителями или законными представителями обучающихся осуществляется для лучшего достижения цели воспитания, которое обеспечивается согласованием позиций семьи и МБОУ ООШ № 34 в данном вопросе. Только когда все участники образовательного процесса едины и находят контакт, тогда воспитание наиболее эффективно.

При работе с семьями, воспитывающими детей с ЗПР, особое внимание уделяется формированию реалистичного отношения к возможностям и ограничениям обучающегося, осознанию своей роли в продуктивном развивающем взаимодействии и сотрудничестве с собственным ребенком.

Реализация воспитательного потенциала взаимодействия с родителями или законными представителями обучающихся осуществляется в рамках следующих видов и форм деятельности:

На уровне школы:

- создание и деятельность Совета родителей (законных представителей) учащихся, участвующий в управлении образовательной организацией и решении вопросов воспитания и социализации их учащихся;
- общешкольные родительские собрания, происходящие в режиме обсуждения наиболее острых проблем обучения и воспитания учащихся;
- родительские дни, на которых обсуждаются вопросы возрастных особенностей учащихся, формы и способы доверительного взаимодействия родителей с учащимися, проводятся мастер-классы, семинары, вебинары, круглые столы с приглашением специалистов;
- привлечение родителей (законных представителей) к подготовке и проведению общешкольных мероприятий.

На уровне класса:

- создание и деятельность родительских комитетов, участвующие в решении организационных вопросов классного коллектива;
- тематические родительские собрания, происходящие в режиме подведения итогов четверти, учебного года, обсуждения проблем обучения и воспитания учащихся, взаимоотношений обучающихся и педагогов, условий обучения и воспитания;
- родительский всеобуч, на котором родители знакомятся с основами педагогических, психологических, правовых знаний, получают рекомендации и советы от классного руководителя, психологов, врачей, социального педагога и обмениваются собственным творческим опытом и находками в деле воспитания детей;
- интернет-сообщества, группы с участием педагогов, на которых обсуждаются интересующие родителей вопросы, согласуется совместная деятельность, а также осуществляются виртуальные консультации психологов и педагогических работников;
- привлечение родителей (законных представителей) к подготовке и проведению классных мероприятий воспитательной направленности.

На индивидуальном уровне:

- работа специалистов по запросу родителей (законных представителей) для решения острых конфликтных ситуаций;
- участие родителей (законных представителей) в психолого-педагогических консилиумах, проводимых в рамках комплексного сопровождения образовательного процесса, в Совете профилактики, собираемых в случае возникновения острых проблем, связанных с обучением и воспитанием конкретного обучающегося с ЗПР;
- индивидуальное консультирование с целью координации воспитательных усилий педагогов и родителей (законных представителей);
- индивидуальное консультирование по запросу родителя (законного представителя) по различным вопросам развития, воспитания и продуктивного взаимодействия с обучающимся с ЗПР;
- при наличии среди обучающихся детей-сирот, оставшихся без попечения родителей, приёмных детей целевое взаимодействие с их законными представителями.

### **Модуль «Самоуправление»**

Поддержка детского ученического самоуправления в МБОУ ООШ № 34 помогает педагогам воспитывать в учащихся инициативность, самостоятельность, ответственность, трудолюбие, чувство собственного достоинства, а учащимся – предоставляет широкие возможности для самовыражения и самореализации. Это то, что готовит их к взрослой жизни. Поскольку учащимся 1-4 классов не удается самостоятельно организовывать свою деятельность, детское самоуправление трансформируется в детско-взрослое самоуправление, которое в МБОУ ООШ № 34 осуществляется следующим образом:

- деятельность выборных по инициативе и предложениям учащихся класса лидера (старосты), представляющего интересы класса в общешкольных делах и призванного координировать его работу с работой Совета учащихся и классного руководителя;
- через деятельность выборных органов самоуправления, отвечающих за различные направления работы класса (учебный сектор, редколлегия, спортивный, культмассовый, шефский, трудовой секторы, правопорядок),
- через организацию на принципах самоуправления жизни детских групп, отправляющихся в поездки, на экскурсии, осуществляемую через систему распределяемых среди участников ответственных должностей.

На индивидуальном уровне:

- через вовлечение учащихся в планирование, организацию, проведение и анализ общешкольных и внутриклассных дел;
- через реализацию учащимися, взявшими на себя соответствующую роль, функций по контролю за порядком и чистотой в классе, уходом за классным кабинетом, комнатными растениями и т.п.

### **Модуль «Профориентация»**

Совместная деятельность педагогических работников и обучающихся с ЗПР по направлению «профориентация» включает в себя профессиональное просвещение обучающихся; диагностику и консультирование по проблемам профориентации, организацию профессиональных проб обучающихся. Задача совместной деятельности педагога и обучающегося – подготовить обучающегося к осознанному выбору своей будущей профессиональной деятельности. Создавая профориентационно значимые проблемные ситуации, формирующие готовность обучающегося к выбору, педагогический работник актуализирует его профессиональное самоопределение, позитивный взгляд на труд в постиндустриальном мире, охватывающий не только профессиональную, но и внепрофессиональную составляющие такой деятельности.

Данный модуль в отношении обучающихся с ЗПР реализуется совместно с педагогом-психологом, учителями-предметниками, классными руководителями и родителями (законными представителями). При сопровождении педагога-психолога у обучающихся с ЗПР первоначально происходит формирование мотивации к приобретению профессии, осуществляется развитие осознанного отношения к себе и своей личности как основы процесса профессионального самоопределения. Важным является формирование у обучающихся с ЗПР реалистичных представлений о мире профессий, умение соотносить предпочитаемую профессию с собственными желаниями, возможностями и ограничениями. Обучающийся с ЗПР нуждается в регулирующей функции взрослого для определения и планирования будущей траектории профессионального образования. С помощью взрослого происходит осознание своих целей и жизненных планов, связанных с будущей профессиональной деятельностью.

Реализация воспитательного потенциала профориентационной работы МБОУ ООШ № 34 осуществляется через:

- циклы профориентационных часов общения, направленных на подготовку обучающегося с ЗПР к осознанному планированию и реализации своего профессионального будущего;
- профориентационные игры: игры-симуляции, деловые игры, квесты, решение кейсов (ситуаций, в которых необходимо принять решение, занять определенную позицию), расширяющие знания обучающихся о типах профессий, о способах выбора профессий, о достоинствах и недостатках той или иной интересной обучающимся профессиональной деятельности;
- экскурсии на предприятия города, дающие обучающимся с ЗПР начальные представления о существующих профессиях и условиях работы людей, представляющих эти профессии;
- посещение профориентационных выставок, ярмарок профессий, тематических профориентационных парков, дней открытых дверей в организации среднего профессионального образования;



- совместное с педагогами изучение обучающимися Интернет-ресурсов, посвященных выбору профессий, прохождение профориентационного онлайн-тестирования;
- индивидуальное консультирование педагогом-психологом, учителем-дефектологом обучающихся и их родителей (законных представителей) по вопросам склонностей, способностей и иных индивидуальных особенностей обучающихся с ЗПР, которые могут иметь значение в процессе выбора ими профессии;
- освоение обучающимися с ЗПР основ профессии в рамках различных курсов, включённых в обязательную часть образовательной программы, в рамках компонента участников образовательных отношений, внеурочной деятельности, дополнительного образования.

### **Модуль «Профилактика и безопасность»**

Реализация воспитательного потенциала профилактической деятельности в целях формирования и поддержки безопасной и комфортной среды в МБОУ ООШ № 34 предусматривает:

- организацию деятельности педагогического коллектива по созданию в МБОУ ООШ № 34 эффективной профилактической среды обеспечения безопасности жизнедеятельности как условия успешной воспитательной деятельности;
- проведение исследований, мониторинга рисков безопасности и ресурсов повышения безопасности, выделение и психолого-педагогическое сопровождение групп риска обучающихся (агрессивное поведение, зависимости и др.);
- проведение коррекционно-воспитательной работы с обучающимся групп риска силами педагогического коллектива и с привлечением сторонних специалистов (работников социальных служб, правоохранительных органов, опеки и т. д.);
- разработку и реализацию профилактических программ, направленных на работу как с девиантными обучающимися, так и с их окружением (программа по коррекции девиантного поведения дезадаптированных учащихся, программа по коррекции суицидального поведения у несовершеннолетних, программа по профилактике безнадзорности и правонарушений среди учащихся «Воспитать человека»);
- организацию межведомственного взаимодействия;
- вовлечение обучающихся с ЗПР в воспитательную деятельность, проекты, программы профилактической направленности социальных и природных рисков в МБОУ ООШ № 34 и в социокультурном окружении с педагогами, родителями, социальными партнёрами (антинаркотические, антиалкогольные, против курения, вовлечения в деструктивные детские и молодёжные объединения, культы, субкультуры, группы в социальных сетях; по безопасности в цифровой среде, на транспорте, на воде, безопасности дорожного движения, противопожарной безопасности, антитеррористической и антиэкстремистской безопасности, гражданской обороне и т. д.);
- организацию превентивной работы с обучающимися с ЗПР со сценариями социально одобряемого поведения, по развитию навыков саморефлексии, самоконтроля, устойчивости к негативным воздействиям, групповому давлению;
- профилактику правонарушений, девиаций посредством организации деятельности, альтернативной девиантному поведению — познания (поездки), испытания себя (спорт), значимого общения, творческой деятельности;
- профилактику и целенаправленную деятельность в случаях появления, расширения, влияния в МБОУ ООШ № 34 маргинальных групп обучающихся (оставивших обучение, криминальной направленности, с агрессивным поведением и др.);
- профилактику расширения групп, семей обучающихся с ЗПР, требующих специальной психолого-педагогической поддержки и сопровождения (слабоуспевающие, социально запущенные и т. д.).

### **Модуль «Социальное партнёрство»**

Реализация воспитательного потенциала социального партнёрства предусматривает:

- участие представителей организаций-партнёров, в том числе в соответствии с договорами о сотрудничестве, в проведении отдельных мероприятий в рамках рабочей программы воспитания и календарного плана воспитательной работы (дни открытых дверей, государственные, региональные, школьные праздники, торжественные мероприятия и т. п.);
- участие представителей организаций-партнёров в проведении отдельных уроков, внеурочных занятий, внешкольных мероприятий соответствующей тематической направленности;

- проведение на базе организаций-партнёров отдельных уроков, занятий, внешкольных мероприятий, акций воспитательной направленности;
- реализация социальных проектов, совместно разрабатываемых обучающимися, педагогами с организациями-партнёрами благотворительной, экологической, патриотической, трудовой и т. д. направленности, ориентированных на воспитание обучающихся, преобразование окружающего социума, позитивное воздействие на социальное окружение;
- взаимодействие школы с общественными организациями лиц с инвалидностью.

### **Вариативные модули**

#### **Модуль «Школьный музей»**

Деятельность школьного историко-краеведческого музея «Наследники великого города» способствует духовному, нравственному и патриотическому воспитанию обучающихся, направленному на формирование личности, обладающей важнейшими качествами гражданина – патриота России, своего города, области, усвоению ими социально значимых знаний, приобретению опыта поведения в соответствии с общечеловеческими ценностями.

Воспитательный потенциал школьного музея реализуется следующим образом:

- Поисково-исследовательская деятельность – участие обучающихся и учителей в поисково-исследовательской деятельности; работа в фондах музеев, архивах и библиотеках; сбор и систематизация архивных материалов; систематизация собранных экспонатов (оформление, постановка на учет); пополнение фондов школьного музея.
- Экспозиционная деятельность - построение музейной экспозиции; создание тематических выставок; повышение познавательного и эстетического уровня экспозиций; участие в создании и размещении передвижных экспозиций.
- Просветительская работа - вовлечение в работу музея значительного числа учащихся, их родителей, учителей; проведение уроков, посвященных памятным датам, уроков мужества, встреч с ветеранами, участие в муниципальных мероприятиях.
- Экскурсионно–массовая деятельность – проведение экскурсий и других форм массовой работы. Поддержка высокого методического уровня этих мероприятий, актуальность и занимательность, учет возраста, интересов и знаний участников, опора на экспозицию, материалы и актив музея. Разработка и проведение тематических экскурсий. Создание виртуальных экскурсий и видеороликов по истории и краеведению.
- Участие школьного музея в муниципальных, областных и всероссийских мероприятиях.

Материалы музея широко используются при проведении уроков, внеурочных мероприятиях. При этом обучающиеся не просто прослушивают информацию учителя, но погружаются в среду, перемещаются в историческом пространстве. Они непосредственно включаются в деятельность, и занятия становятся наиболее запоминающимися и результативными.

#### **Модуль «Школьный спортивный клуб»**

Школьный спортивный клуб является структурным подразделением МБОУ ООШ № 34. Целью деятельности школьного спортивного клуба является организация деятельности по вовлечению учащихся в занятия физической культурой и спортом, развитию и популяризации школьного спорта, пропаганде здорового и активного образа жизни.

Воспитательный потенциал школьного спортивного клуба реализуется следующим образом:

- организация и проведение спортивных, физкультурных и оздоровительных мероприятий в МБОУ ООШ № 34;
- воспитание физических и морально-волевых качеств, укрепление здоровья учащихся, социальной активности учащихся и педагогических работников, реализующих образовательные программы начального общего, основного общего образования, посредством занятий физической культурой и спортом;
- проведение работы по физической реабилитации учащихся, имеющих отклонение в состоянии здоровья, ограниченные возможности здоровья, привлечение их к участию и проведению массовых физкультурно-оздоровительных и спортивных мероприятий;
- формирование команд по различным видам спорта и обеспечение их участия в соревнованиях разного уровня;
- пропаганда основных идей физической культуры, спорта, здорового образа жизни;
- поощрение учащихся, добившихся высоких показателей в физической культуре и спорте.

Основными формами работы школьного спортивного клуба являются занятия во внеурочной деятельности, в секциях, группах и командах, комплектуемых с учетом пола, возраста, уровня физической и спортивно-технической подготовки, а также состояния здоровья учащихся.

### **Модуль «Школьный театр»**

Основная целевая установка школьного театра – развитие мотивации к познанию и творчеству, самостоятельности и творческой активности учащихся посредством соединения процесса их обучения с творческой практикой.

Воспитательный потенциал школьного театра реализуется следующим образом:

- создание условий для комплексного развития творческого потенциала учащихся, формирования общей эстетической культуры и духовно-нравственной позиции;
- организация работы с психофизическим аппаратом каждого учащегося, обеспечивая возможности самовыражения и самопрезентации;
- предоставление учащимся возможность овладеть основами актерского мастерства, выразительной сценической речи, закрепить знания и практические навыки, полученные ими в ходе учебного процесса по формированию ключевых компетенций: умения учиться, умения сотрудничать, умения работать с информацией;
- организация досуга учащихся в рамках содержательного общения;
- ведение пропаганды театрального искусства среди учащихся;
- осуществление сотрудничества с другими творческими объединениями.

Деятельность школьного театра заключается в духовно-нравственном общении, в оказании помощи учащимся в саморазвитии и самовыражении, участии в организации культурно-массовых мероприятий, в постановке и показе зрителям концертных программ, театрализованных представлений, литературно-музыкальных композиций и других творческих работ.

К виду деятельности школьного театра относятся: игровая, познавательная, досугово-развлекательная деятельность (досуговое общение), проблемно-ценностное общение, художественное творчество, социальное творчество.

Деятельность школьного театра организуется в следующих формах: учебное занятие (групповое и индивидуальное), самостоятельная работа, репетиция, выступления на концертах, литературно-музыкальных композициях и других общешкольных мероприятиях, познавательная и социальная практика, экскурсия, посещение спектаклей, концертов и другое.

### **Модуль «Детские общественные организации»**

Действующее на базе МБОУ ООШ № 34 детское общественное объединение – это добровольное, самоуправляемое, некоммерческое формирование, созданное по инициативе детей и взрослых, объединившихся на основе общности интересов для реализации общих целей. Его правовой основой является Федеральный закон от 19.05.1995 N 82-ФЗ (ред. от 20.12.2017) «Об общественных объединениях» (ст. 5).

Первичное отделение Общероссийской общественно-государственной детско-юношеской организации (Российское движение детей и молодежи «Движение первых») создано в соответствии с Федеральным законом «О российском движении детей и молодежи» от 14.07.2022 N 261-ФЗ и ориентировано на формирование социальной активности, культуры, качеств личности у обучающихся на основе их группового взаимодействия.

Деятельность школьного отделения РДДМ направлена на воспитание подрастающего поколения, развитие учащихся на основе их интересов и потребностей, а также организацию досуга и занятости обучающихся. Учащиеся и их родители самостоятельно принимают решение об участии в проектах РДДМ. Учащиеся получают навыки эффективного взаимодействия в команде, построения отношений с другими людьми, проявляют себя в решении групповых задач, делают осознанный выбор, способны понять свою роль в обществе.

Основными направлениями деятельности первичного отделения РДДМ «Движение первых» являются:

- Образование и знания «Учись и познавай!»
- Труд, профессия и своё дело «Найди призвание!»
- Патриотизм и историческая память «Служу Отечеству!»
- Спорт «Достигай и побеждай!»
- Здоровый образ жизни «Будь здоров!»
- Культура и искусство «Создавай и вдохновляй!»

- Экология и охрана природы «Береги планету!»
- Волонтерство и добровольчество «Благо твори!».

Обучающиеся принимают участие во Всероссийских мероприятиях и акциях «Дни единых действий» таких как: День знаний, День учителя, День народного единства, День матери, День героев Отечества, День Конституции РФ, День защитника Отечества, День космонавтики, Международный женский день, День космонавтики, День Победы, День защиты детей и др.

Воспитательный потенциал детского общественного объединения осуществляется через:

- организацию общественно полезных дел, дающих учащимся возможность получить важный для их личностного развития опыт деятельности, направленной на помощь другим людям, своей школе, обществу в целом; развить в себе такие качества как забота, уважение, умение сопереживать, умение общаться, слушать и слышать других. Такими делами могут являться: посильная помощь, оказываемая школьниками пожилым людям; участие школьников в работе на прилегающей к школе территории и другие;
- поддержку и развитие в детском объединении его традиций и ритуалов, формирующих у обучающегося чувство общности с другими его членами, чувство причастности к тому, что происходит в объединении (реализуется посредством проведения ежегодной церемонии посвящения в члены детского объединения, создания и поддержки интернет-странички детского объединения в социальных сетях, проведения традиционных мероприятий – формы коллективного анализа проводимых детским объединением дел);
- участие членов детского общественного объединения в волонтерских акциях, деятельности на благо конкретных людей и социального окружения в целом. Это может быть как участием учащихся в проведении разовых акций, которые часто носят масштабный характер, так и постоянной деятельностью обучающихся.

#### **Модуль «Школьные медиа»**

Цель школьных медиа (совместно создаваемых школьниками и педагогами средств распространения текстовой, аудио и видео информации) – развитие коммуникативной культуры обучающихся, формирование навыков общения и сотрудничества, поддержка творческой самореализации учащихся.

Воспитательный потенциал школьных медиа реализуется в рамках следующих видов и форм деятельности:

- школьный медиасервис – созданная из заинтересованных добровольцев группа информационно-технической поддержки школьных мероприятий, осуществляющая видеосъемку и мультимедийное сопровождение школьных праздников, фестивалей, конкурсов и других мероприятий;
- школьная интернет-группа - разновозрастное сообщество учащихся и педагогов, поддерживающее интернет-сайт школы и соответствующую группу в социальных сетях с целью освещения деятельности образовательной организации в информационном пространстве, привлечения внимания общественности к школе, информационного продвижения ценностей школы и организации виртуальной диалоговой площадки, на которой детьми, учителями и родителями могли бы открыто обсуждаться значимые для школы вопросы.
- библиотечные уроки – вид деятельности по формированию информационной культуры личности учащегося, подготовке его к продуктивной самостоятельной работе с источниками информации. Используемые формы: виртуальные экскурсии и путешествия по страницам книг, тематические уроки - обзоры, уроки – персоналии, литературные путешествия, занятия с элементами игровой деятельности и др.

#### **Модуль «Дополнительное образование»**

Дополнительное образование создает оптимальное пространство для всестороннего удовлетворения образовательных потребностей учащихся с задержкой психического развития в интеллектуальном, духовно-нравственном, физическом совершенствовании, мотивации к познанию и творчеству.

Воспитательный потенциал дополнительного образования предусматривает:

- развитие мотивации личности к познанию и творчеству;
- коррекцию по развитию психических функций, познавательной, двигательной и эмоционально-волевой сфер обучающихся;
- приобщение к общечеловеческим ценностям;

- создание условий для социального, культурного и профессионального самоопределения, творческой самореализации личности учащегося, ее интеграции в систему мировой и отечественной культур;
- социализацию и адаптацию учащихся к жизни в обществе, профилактику асоциального поведения;
- интеллектуальное и духовно-нравственное развитие личности учащегося;
- укрепление психического и физического здоровья учащегося.

Занятия в объединениях проводятся по различным направленностям: технической, физкультурно-спортивной, художественной, туристско-краеведческой, социально-гуманитарной.

Техническая направленность предусматривает овладение элементарной грамотностью в области информатики, освоение навыков работы с современными информационно – технологическими пакетами программ. Позволяют развивать творческое мышление, получать конкретные результаты своего труда.

Физкультурно-спортивная направленность ориентирована на укрепление здоровья, формирование навыков здорового образа жизни, целостное развитие физических и психических качеств, приобщение к самостоятельным занятиям физической культуры, умение использовать подвижные игры в свободное время.

Художественная направленность ориентирована на развитие общей и эстетической культуры обучающихся, их художественных способностей в избранных видах искусства и служит средством организации свободного времени; формирует процесс творческого самовыражения и общения учащихся.

Туристско-краеведческая направленность ориентирована на знакомство учащихся с историко-культурным наследием родного края и города, на формирование патриотического сознания, социальной активности, гражданской ответственности.

Социально-гуманитарная направленность способствует формированию у учащихся приемов и навыков, обеспечивающих эффективную социальную адаптацию, накоплению нового положительного коммуникативного опыта в процессе социального общения, развитию интеллектуальных способностей, творческой активности, помогает познать свои внутренние психологические характеристики, положительные качества, учит, как разрешать различные жизненные ситуации.

#### ***4. Организационный раздел***

##### **Кадровое обеспечение**

Реализацию рабочей программы воспитания обеспечивают следующие педагогические работники МБОУ ООШ № 34: директор школы, заместитель директора по учебно-воспитательной работе, заместитель директора по воспитательной работе, советник директора по воспитанию и взаимодействию с детскими общественными организациями, классные руководители, учителя – предметники, социальный педагог, педагоги-психологи, педагог-библиотекарь, педагоги дополнительного образования, учитель-логопед, воспитатели.

Для кадрового потенциала школы характерна стабильность педагогического состава. Все педагогические работники — специалисты с большим опытом педагогической деятельности. Профессионализм педагогических и управленческих кадров имеет решающую роль в достижении главного результата – качественного и результативного воспитания.

В МБОУ ООШ № 34 функционирует методическое объединение классных руководителей. Проводятся мероприятия, направленные на повышение квалификации классных руководителей в сфере воспитания, организацию научно-методической поддержки и сопровождения педагогов с учетом планируемых потребностей. Педагогические работники постоянно повышают педагогическое мастерство через:

- курсы повышения квалификации;
- участие в семинарах, вебинарах, педагогических мастерских, конкурсах, научно-практических конференциях и др.;
- изучение научно-методической литературы;
- знакомство с передовыми научными разработками и российским и зарубежным опытом.

Методическая работа направлена на повышение профессионального мастерства каждого педагогического работника, на развитие и повышение творческого потенциала педагогического коллектива в целом, на совершенствование воспитательной деятельности.

##### **Нормативно-методическое обеспечение**

Воспитательная деятельность в МБОУ ООШ № 34 регламентируется следующими документами:

- Адаптированная образовательная программа для детей с ограниченными возможностями здоровья начального общего образования (задержка психического развития).
- Адаптированная образовательная программа основного общего образования учащихся с задержкой психического развития.
- Должностные инструкции педагогических работников.
- Правила внутреннего распорядка учащихся.
- Положение о школьной форме и внешнем виде учащихся.
- Положение о классном руководстве.
- Положение о социальной психолого-педагогической службе сопровождения.
- Положение о школьном психолого-медико-педагогическом консилиуме.
- Положение о Совете профилактики безнадзорности и правонарушений среди учащихся.
- Положение о постановке на внутришкольный учет учащихся и семей, находящихся в социально опасном положении.
- Положение о комиссии по урегулированию споров между участниками образовательных отношений.
- Положение об организации охраны здоровья обучающихся.
- Положение о школьном методическом объединении учителей и других педагогических работников.
- Положение о социальном партнёрстве.
- Положение о школьном музее.
- Положение о школьном спортивном клубе.
- Положение о школьном театре.
- Положение о родительском собрании.
- Порядок учета мнения Совета родителей (законных представителей) учащихся.
- Положение о Совете учащихся.
- Порядок учета мнения совета учащихся при принятии локальных нормативных актов.
- Положение об организации внеурочной деятельности.
- Положение о дополнительном образовании.
- Положение о первичном отделении РДДМ «Движение первых».

Нормативно-правовые акты по вопросам воспитательной деятельности размещены на официальном сайте МБОУ ООШ № 34 <https://school34-ozersk.ru>

### **Требования к условиям работы с обучающимися с особыми образовательными потребностями**

В МБОУ ООШ № 34 обучаются только учащиеся с задержкой психического развития. К категории обучающихся, имеющих особые образовательные потребности, относятся также и учащиеся с инвалидностью, из социально уязвимых групп, с отклоняющимся поведением.

В воспитательной работе с данной категорией создаются особые условия. Разработаны адаптированные образовательные программы для обучающихся с задержкой психического развития. Педагоги-психологи, учителя-логопеды, учитель-дефектолог в системе проводят индивидуальные и групповые коррекционно-развивающие занятия. Организовано социально-психологическое сопровождение, бесплатное двухразовое питание учащихся. Создана благоприятная доброжелательная среда.

Особыми задачами воспитания обучающихся с особыми образовательными потребностями являются:

- налаживание эмоционально-положительного взаимодействия с окружающими для их успешной социальной адаптации и интеграции в школе;
- формирование доброжелательного отношения к обучающимся и их семьям со стороны всех участников образовательных отношений;
- построение воспитательной деятельности с учётом индивидуальных особенностей и возможностей каждого обучающегося;
- обеспечение психолого-педагогической поддержки семей обучающихся, содействие повышению уровня их педагогической, психологической, медико-социальной компетентности.

При организации воспитания обучающихся с особыми образовательными потребностями школа ориентируется на:

- формирование личности ребёнка с особыми образовательными потребностями с использованием адекватных возрасту и физическому и (или) психическому состоянию методов воспитания;
- создание оптимальных условий воспитания и обучения обучающихся с особыми образовательными потребностями с использованием адекватных вспомогательных средств и педагогических приёмов, организацией совместных форм работы воспитателей, педагогов-психологов, учителей-логопедов, учителей-дефектологов;
- личностно-ориентированный подход в организации всех видов деятельности обучающихся с особыми образовательными потребностями.

### **Система поощрения социальной успешности и проявлений активной жизненной позиции обучающихся**

Система поощрения проявлений активной жизненной позиции и социальной успешности обучающихся призвана способствовать формированию у обучающихся ориентации на активную жизненную позицию, инициативность, максимально вовлекать их в совместную деятельность в воспитательных целях.

Система проявлений активной жизненной позиции и поощрения социальной успешности обучающихся строится на принципах:

- публичности, открытости поощрений (информирование всех обучающихся о награждении, проведение награждений в присутствии значительного числа обучающихся - на общешкольной линейке);
- соответствия процедур награждения укладу МБОУ ООШ № 34, качеству воспитывающей среды;
- прозрачности правил поощрения (наличие приказа о награждениях, соблюдение справедливости при выдвижении кандидатур);
- регулирования частоты награждений (недопущение избыточности в поощрениях, чрезмерно больших групп поощряемых);
- сочетания индивидуального и коллективного поощрения (использование индивидуальных и коллективных наград даёт возможность стимулировать индивидуальную и коллективную активность обучающихся, преодолевать межличностные противоречия между обучающимися, получившими и не получившими награды);
- привлечения к участию в системе поощрений на всех стадиях родителей (законных представителей) обучающихся, представителей родительского сообщества, самих обучающихся, их представителей (с учётом ученического самоуправления), сторонних организаций, их статусных представителей;
- дифференцированности поощрений (наличие уровней и типов наград позволяет продлить стимулирующее действие системы поощрения).

Формы поощрения проявлений активной жизненной позиции обучающихся и социальной успешности: индивидуальные портфолио, рейтинги.

Ведение портфолио — деятельность обучающихся при её организации и регулярном поощрении классными руководителями, поддержке родителями (законными представителями) по собиранию (накоплению) артефактов, фиксирующих и символизирующих достижения обучающегося. Портфолио может включать артефакты признания личностных достижений, достижений в группе, участия в деятельности (грамоты, поощрительные письма, фотографии призов, фото изделий, работ и др., участвовавших в конкурсах и т. д.).

Рейтинги — размещение имен (фамилий) обучающихся или названий (номеров) групп обучающихся, классов в последовательности, определяемой их успешностью, достижениями.

Использование рейтингов, их форма, публичность соответствует укладу МБОУ ООШ № 34, цели, задачам, традициям воспитания и согласовывается с представителями родительского сообщества во избежание деструктивного воздействия на взаимоотношения в образовательной организации.

### **Анализ воспитательного процесса**

Анализ воспитательного процесса осуществляется в соответствии с целевыми ориентирами результатов воспитания, личностными результатами обучающихся на уровнях начального общего и основного общего образования, установленными соответствующими ФГОС обучающихся с ОВЗ.

Основным методом анализа воспитательного процесса в МБОУ ООШ № 34 является ежегодный самоанализ воспитательной работы силами самой образовательной организации с целью выявления основных проблем и последующего их решения.

Основные принципы самоанализа воспитательной работы:

- взаимное уважение всех участников образовательных отношений;
- приоритет анализа сущностных сторон воспитания ориентирует на изучение прежде всего не количественных, а качественных показателей, таких как сохранение уклада общеобразовательной организации, качество воспитывающей среды, содержание и разнообразие деятельности, стиль общения, отношений между педагогами, обучающимися и родителями;
- развивающий характер осуществляемого анализа ориентирует на использование его результатов для совершенствования воспитательной деятельности педагогических работников (знания и сохранения в работе цели и задач воспитания, умелого планирования воспитательной работы, адекватного подбора видов, форм и содержания совместной деятельности с обучающимися, коллегами, социальными партнёрами);
- распределённая ответственность за результаты личностного развития обучающихся с ЗПР ориентирует на понимание того, что личностное развитие — это результат как организованного социального воспитания, в котором МБОУ ООШ № 34 участвует наряду с другими социальными институтами, так и стихийной социализации, и саморазвития обучающихся.

Основные направления анализа воспитательного процесса

#### 1. Результаты воспитания, социализации и саморазвития обучающихся.

Критерием, на основе которого осуществляется данный анализ, является динамика личностного развития обучающихся в каждом классе.

Анализ осуществляется классными руководителями совместно с заместителем директора по воспитательной работе (советником директора по воспитанию, педагогом-психологом, социальным педагогом) с последующим обсуждением результатов на методическом объединении классных руководителей или педагогическом совете.

Основным способом получения информации о результатах воспитания, социализации и саморазвития обучающихся является педагогическое наблюдение.

Внимание педагогических работников сосредоточивается на вопросах: какие прежде существовавшие проблемы, затруднения личностного развития обучающихся с ЗПР удалось решить за минувший учебный год; какие проблемы, затруднения решить не удалось и почему; какие новые проблемы, трудности появились, над чем далее предстоит работать педагогическому коллективу.

#### 2. Состояние совместной деятельности обучающихся и взрослых.

Критерием, на основе которого осуществляется данный анализ, является наличие интересной, событийно насыщенной и личностно развивающей совместной деятельности обучающихся и взрослых.

Анализ осуществляется заместителем директора по воспитательной работе (советником директора по воспитанию, педагогом-психологом, социальным педагогом), классными руководителями с привлечением актива родителей (законных представителей) обучающихся, совета учащихся.

Способами получения информации о состоянии организуемой совместной деятельности обучающихся и педагогических работников могут быть беседы с обучающимися и их родителями (законными представителями), педагогическими работниками, представителями совета обучающихся, при необходимости – их анкетирование. Полученные результаты обсуждаются на заседании методических объединений классных руководителей или педагогическом совете.

Внимание при этом сосредоточивается на вопросах, связанных с качеством:

- реализации воспитательного потенциала урочной деятельности;
- организуемой внеурочной деятельности обучающихся;
- деятельности классных руководителей и их классов;
- проводимых общешкольных основных дел, мероприятий;
- внешкольных мероприятий;
- создания и поддержки предметно-пространственной среды;
- взаимодействия с родительским сообществом;
- деятельности ученического самоуправления;
- деятельности по профилактике и безопасности;
- реализации потенциала социального партнёрства;
- деятельности по профориентации обучающихся;
- организуемым дополнительным образованием;
- деятельности школьного спортивного клуба;



- деятельности школьного музея;
- деятельности школьного театр;
- деятельности школьных медиа;
- деятельности детских общественных организаций.

Итогом самоанализа организуемой в школе воспитательной работы является перечень выявленных проблем, над которыми предстоит работать педагогическому коллективу и планирование стратегии их решения.

Итоги самоанализа оформляются в виде отчёта, составляемого заместителем директора по воспитательной работе (совместно с советником директора по воспитанию при наличии) в конце учебного года, рассматриваются и утверждаются педагогическим советом или иным коллегиальным органом управления в общеобразовательной организации.

### **3. Организационный раздел**

#### **3.1 Учебный план МБОУ ООШ № 34 на 2023-2024 учебный год**

##### ***Пояснительная записка***

##### **1-4 класс**

##### **ФГОС с ОВЗ + ФГОС НОО (в части учебного плана) + ФАОП + ФОП НОО (в части учебного плана)**

В соответствии с Федеральным законом Российской Федерации от 29.12.2012 г. № 273-ФЗ «Об образовании в Российской Федерации», на основе

- Приказа Министерства просвещения РФ от 22 марта 2021 г. № 115 г. «Об утверждении Порядка организации и осуществления образовательной деятельности по основным общеобразовательным программам начального общего, основного общего и среднего общего образования», с изменениями (приказ № 1063 от 05.12.2022 «О внесении изменений в Порядок организации и осуществления образовательной деятельности по основным общеобразовательным программам начального общего, основного общего и среднего общего образования, утвержденный приказом Министерства просвещения РФ от 22 марта 2021 №115»

- Приказа Министерства образования и науки Российской Федерации от 19 декабря 2014 г. N 1598 «Об утверждении и введении в действие Федерального государственного образовательного стандарта начального общего образования обучающихся с ограниченными возможностями здоровья»;

- Федеральной адаптированной образовательной программы начального общего образования для обучающихся с ограниченными возможностями здоровья, утвержденная приказом Минпросвещения России от 24.11.2022 N 1023 "Об утверждении федеральной адаптированной образовательной программы начального общего образования для обучающихся с ограниченными возможностями здоровья" (Зарегистрированным в Минюсте России 21.03.2023 N 72654)

- Федеральной образовательной программой начального общего образования, утвержденной приказом Минпросвещения России от 18.05.2023 N 372 "Об утверждении федеральной образовательной программы начального общего образования" (Зарегистрированным в Минюсте России 12.07.2023 N 74229)

- Письма Министерства просвещения РФ №ТВ-2859/03 от 21.12.2022 «Об отмене методических рекомендаций о введении третьего часа физической культуры в недельный объем учебной нагрузки».

В МБОУ ООШ №34 обучаются и воспитываются дети с задержкой психического развития, у которых при потенциально сохранных возможностях интеллектуального развития наблюдаются слабость памяти, внимания, недостаточность темпа и подвижности психических процессов, повышенная истощаемость, несформированность произвольной регуляции деятельности, эмоциональная неустойчивость. Деятельность образовательного учреждения направлена на обеспечение коррекции психического развития и эмоционально-волевой сферы, активизации познавательной деятельности, формирования навыков и умений учебной деятельности.

Согласно Федерального закона «Об образовании в Российской Федерации» от 29.12.2012г. № 273-ФЗ статья 79 «Организация получения образования учащимися с ограниченными возможностями здоровья» предписывает:

1. Содержание образования и условия организации обучения и воспитания учащихся с ОВЗ определяются адаптированной образовательной программой, а для инвалидов также в соответствии с индивидуальной программой реабилитации инвалида.

2. Общее образование учащихся с ограниченными возможностями здоровья осуществляется в организациях, осуществляющих образовательную деятельность по адаптированным основным общеобразовательным программам. В таких организациях создаются специальные условия для получения образования указанными обучающимися.

3. Под специальными условиями для получения образования обучающимися с ОВЗ в настоящем Федеральном законе понимаются условия обучения, воспитания и развития таких учащихся, включающие в себя использование специальных образовательных программ и методов обучения и воспитания, специальных учебников, учебных пособий и дидактических материалов, специальных технических средств обучения коллективного и индивидуального пользования, предоставление услуг ассистента (помощника), оказывающего обучающимся необходимую техническую помощь, проведение групповых и индивидуальных коррекционных занятий, обеспечение доступа в здания организаций, осуществляющих образовательную деятельность, и другие условия, без которых невозможно или затруднено освоение образовательных программ обучающимися с ограниченными возможностями здоровья.

### ***Учебный план***

В учебном плане выделены 2 части:

1. Обязательная часть 1-2 класс ФГОС с ОВЗ + ФАОП + ФОП (в части учебного плана); 3-4 классы ФГОС с ОВЗ + ФГОС НОО (в части учебного плана) + ФАОП + ФОП (в части учебного плана)
2. Часть, формируемая участниками образовательных отношений 1-2 класс ФГОС с ОВЗ + ФАОП + ФОП (в части учебного плана); 3-4 классы ФГОС с ОВЗ + ФГОС НОО (в части учебного плана) + ФАОП+ ФОП (в части учебного плана)

Коррекционные курсы отражают особенности обучения в школе для детей с ЗПР и направлены на коррекцию отклонений в развитии, формирование навыков адаптации ребенка в современных жизненных условиях, подготовку к усвоению содержания образования на каждом уровне образования.

Коррекционные курсы включают в себя:

- занятия коррекционно-развивающей направленности в рамках внеурочной деятельности;
- индивидуальные и групповые коррекционно-развивающие занятия по восполнению пробелов в знаниях учащихся, воспитанников.

Содержание этих занятий определяется с учетом особенностей, учащихся, воспитанников, запроса родителей и возможностей учреждения.

В части формируемая участниками образовательных отношений в целом реализуются государственные общеобразовательные программы. Исходя из условий образовательного учреждения, часы компонента образовательного учреждения направлены на увеличение учебной нагрузки по отдельным образовательным областям с реализацией коррекционной направленности в изучении предмета.

Учебный план составлен с учетом особенностей образовательной системы Челябинской области. Образовательное учреждение самостоятельно использует часы регионального компонента. При этом в структуре учебных занятий отводится 10-15 % учебного времени (в соответствии с требованиями федерального базисного учебного плана МО РФ) на реализацию национально-регионального компонента.

По итогам освоения программы начального общего образования, учащиеся проходят комплексное обследование на ГПМПК с целью определения дальнейшего образовательного маршрута.

#### ***1-2 класс***

Учебный план для 1 - 2 класса разработан в соответствии с Приказом Минобрнауки России от 19.12.2014 N 1598 (ред. от 08.11.2022) "Об утверждении федерального государственного образовательного стандарта начального общего образования обучающихся с ограниченными возможностями здоровья" (Зарегистрировано в Минюсте России 03.02.2015 N 35847), приказом Минпросвещения России от 24.11.2022 N 1023 "Об утверждении федеральной адаптированной образовательной программы начального общего образования для обучающихся с ограниченными

возможностями здоровья" (Зарегистрировано в Минюсте России 21.03.2023 N 72654), Приказ Минпросвещения России от 18.05.2023 N 372 "Об утверждении федеральной образовательной программы начального общего образования" (Зарегистрировано в Минюсте России 12.07.2023 N 74229) в части формирования Учебного плана (7.1)

Федеральный учебный план в соответствии с ФГОС с ОВЗ и ФООП, фиксирует общий объем нагрузки, максимальный объем аудиторной нагрузки обучающихся, состав и структуру предметных областей, распределяет учебное время, отводимое на их освоение по классам и учебным предметам.

Федеральный учебный план состоит из двух частей - обязательной части и части, формируемой участниками образовательных отношений.

Объем обязательной части программы начального общего образования составляет 80%, а объем части, формируемой участниками образовательных отношений из перечня, предлагаемого образовательной организацией, - 20% от общего объема.

Обязательная часть федерального учебного плана определяет состав учебных предметов обязательных предметных областей.

**Русский язык и литературное чтение**, представлена предметами: Русский язык, Литературное чтение

**Иностранный язык** представлена предметом: Иностранный язык

**Математика и информатика**, представлена предметом: Математика

**Обществознание и естествознание (Окружающий мир)** представлена предметом: Окружающий мир

**Основы религиозных культур и светской этики**, представлена предметом: Основы религиозных культур и светской этики

**Искусство**, представлена предметами: Изобразительное искусство, Музыка

**Технология**, представлена предметом: Технология

**Физическая культура**, представлена предметом: Физическая культура

Обязательные предметные области и учебные предметы соответствуют положениям федерального учебного плана в ФООП НОО. Во внеурочную область федерального учебного плана включаются коррекционно-развивающие занятия по программе коррекционной работы в объеме 5 часов в неделю на одного обучающегося с ЗПР (пункт 3.4.16 Санитарно-эпидемиологических требований).

Урочная деятельность направлена на достижение обучающимися планируемых результатов освоения программы начального общего образования с учетом обязательных для изучения учебных предметов.

Часть учебного плана, формируемая участниками образовательных отношений, обеспечивает реализацию индивидуальных потребностей обучающихся. Время, отводимое на данную часть внутри максимально допустимой недельной нагрузки обучающихся, использовано на увеличение учебных часов, предусмотренных на изучение отдельных предметов обязательной части:

- «Математика» - 1 час в неделю в 1-2 классах, так как в этих классах содержится достаточно материала сложного для усвоения детьми с ЗПР;

Коррекционные курсы учебного плана начального общего образования учащихся с задержкой психического развития составлены с учетом решения двух основных задач:

- продолжение целенаправленной работы по коррекции и развитию психических процессов, эмоциональной и когнитивной сфер, обеспечивающих усвоение учащимися общеобразовательной программы (на основе применения методов и приемов, форм обучения, способствующих повышению работоспособности, активизации учебной деятельности);

- отслеживание результативности обучения и динамики развития учащихся.

Направления и содержание программы коррекционной работы осуществляются во внеурочное время в объеме 7 часов (пункт 3.4.16 Санитарно-эпидемиологических требований) и предусматривает индивидуализацию специального сопровождения обучающегося с ЗПР. Внеурочная деятельность направлена на достижение планируемых результатов освоения программы начального общего образования с учетом выбора участниками образовательных отношений учебных курсов внеурочной деятельности из перечня, предлагаемого образовательной организацией. Осуществляется в формах, отличных от урочной.

**(1-2 класс ФГОС с ОВЗ + ФАОП + ФООП (в части учебного плана));**

Предметные области	Учебные предметы	Классы	Всего
--------------------	------------------	--------	-------

		1		2		
		обязательная часть	школьный компонент	обязательная часть	школьный компонент	
Русский язык и литературное чтение	Русский язык	5/165		5/170		10/335
	Литературное чтение	4/132		4/136		8/268
Иностранный язык	Иностранный язык			2/68		2/68
Математика и информатика	Математика	4/132	1/33	4/136	1/34	10/335
Обществознание и естествознание (Окружающий мир)	Окружающий мир	2/66		2/68		4/134
Основы религиозных культур и светской этики	Основы религиозных культур и светской этики					
Искусство	Изобразительное искусство	1/33		1/34		2/67
	Музыка	1/33		1/34		2/67
Технология	Технология	1/33		1/34		2/67
Физическая культура	Физическая культура	2/66		2/68		4/134
<b>Итого</b>		<b>20/693</b>	<b>1/33</b>	<b>22/748</b>	<b>1/34</b>	<b>44/1475</b>
<b>Максимально допустимая недельная нагрузка</b>		<b>21/693</b>		<b>23/782</b>		

### *Формы промежуточной аттестации*

Предметные области	Учебные предметы/ Классы	Классы	
		1	2
Обязательная часть		Форма промежуточной аттестации	
Русский язык и литературное чтение	Русский язык	Комплексная работа	Диктант
	Литературное чтение	Комплексная работа	Тест
Иностранный язык	Иностранный язык		тест
Математика и информатика	Математика	Комплексная работа	Контрольная работа
Обществознание и естествознание (Окружающий мир)	Окружающий мир	Комплексная работа	Тест
Основы религиозных культур и светской этики	Основы религиозных культур и светской этики		
Искусство	Изобразительное искусство	Комплексная работа	Проект
	Музыка	Комплексная работа	Тест
Технология	Технология	Комплексная работа	Проект
Физическая культура	Физическая культура	Комплексная работа	Зачет

### **3-4 класс**

Учебный план для 3 - 4 класса разработан в соответствии с Приказом Минобрнауки России от 19.12.2014 N 1598 (ред.от 08.11.2022) "Об утверждении федерального государственного образовательного стандарта начального общего образования обучающихся с ограниченными возможностями здоровья" (Зарегистрировано в Минюсте России 03.02.2015 N 35847), приказом Минобрнауки РФ №1576 от 31.12.2015, приказом Минпросвещения России от 24.11.2022 N 1023 "Об утверждении федеральной адаптированной образовательной программы начального общего образования для обучающихся с ограниченными возможностями здоровья" (Зарегистрировано в Минюсте России 21.03.2023 N 72654), Приказом Минпросвещения России от 18.05.2023 N 372 "Об утверждении федеральной образовательной программы начального общего образования" (Зарегистрировано в Минюсте России 12.07.2023 N 74229) в части формирования Учебного плана (7.1)

Учебный план включает обязательные предметные области и коррекционно-развивающую область. Обязательные предметные области учебного плана и основные задачи реализации содержания предметных областей соответствуют ФГОС НОО»

До обновленных ФГОС, с 01.09.2022 приказом Минобрнауки РФ №1576 от 31.12.2015, предусмотрено выделение отдельных самостоятельных предметных областей по родному русскому и литературному чтению на родном языке, а так как, до 01.09.2022 МБОУ ООШ №34 (7.1) в части

учебного плана использовало учебный план по ФГОС НОО, то и соответствующие предметные области по родному русскому и литературному чтению на родном языке были соблюдены.

Федеральный учебный план в соответствии с ФГОС и ФАОП, фиксирует общий объем нагрузки, максимальный объем аудиторной нагрузки обучающихся, состав и структуру предметных областей, распределяет учебное время, отводимое на их освоение по классам и учебным предметам.

Федеральный учебный план состоит из двух частей - обязательной части и части, формируемой участниками образовательных отношений.

Объем обязательной части программы начального общего образования составляет 80%, а объем части, формируемой участниками образовательных отношений из перечня, предлагаемого образовательной организацией, - 20% от общего объема.

Обязательная часть федерального учебного плана определяет состав учебных предметов обязательных предметных областей.

**Русский язык и литературное чтение**, представлено предметами: Русский язык, Литературное чтение

**Родной язык и литературное чтение на родном языке**, представлено предметами: Русский родной язык, Литературное чтение на русском родном языке

**Иностранный язык** представлен предметом: Иностранный язык

**Математика и информатика**, представлена предметом: Математика

**Обществознание и естествознание (Окружающий мир)** представлено предметом: Окружающий мир

**Основы религиозных культур и светской этики**, представлены предметом: Основы религиозных культур и светской этики

**Искусство**, представлено предметами: Изобразительное искусство, Музыка

**Технология**, представлена предметом: Технология

**Физическая культура**, представлена предметом: Физическая культура

Обязательные предметные области и учебные предметы соответствуют положениям федерального учебного плана в ФООП НОО. Во внеурочную область федерального учебного плана включаются коррекционно-развивающие занятия по программе коррекционной работы в объеме 5 часов в неделю на одного обучающегося с ЗПР (пункт 3.4.16 Санитарно-эпидемиологических требований).

Урочная деятельность направлена на достижение обучающимися планируемых результатов освоения программы начального общего образования с учетом обязательных для изучения учебных предметов.

Часть учебного плана, формируемая участниками образовательных отношений, обеспечивает реализацию индивидуальных потребностей обучающихся. Время, отводимое на данную часть внутри максимально допустимой недельной нагрузки обучающихся, использовано на увеличение учебных часов, предусмотренных на изучение отдельных предметов обязательной части:

- «Математика» - 1 час в неделю в 3 классах, так как в этих классах содержится достаточно материала сложного для усвоения детьми с ЗПР;

Коррекционные курсы учебного плана начального общего образования учащихся с задержкой психического развития составлены с учетом решения двух основных задач:

- продолжение целенаправленной работы по коррекции и развитию психических процессов, эмоциональной и когнитивной сфер, обеспечивающих усвоение учащимися общеобразовательной программы (на основе применения методов и приемов, форм обучения, способствующих повышению работоспособности, активизации учебной деятельности);

- отслеживание результативности обучения и динамики развития учащихся.

Направления и содержание программы коррекционной работы осуществляются во внеурочное время в объеме 7 часов (пункт 3.4.16 Санитарно-эпидемиологических требований) и предусматривает индивидуализацию специального сопровождения обучающегося с ЗПР. Внеурочная деятельность направлена на достижение планируемых результатов освоения программы начального общего образования с учетом выбора участниками образовательных отношений учебных курсов внеурочной деятельности из перечня, предлагаемого образовательной организацией. Осуществляется в формах, отличных от урочной.

**3-4 классы ФГОС с ОВЗ + ФГОС НОО (в части учебного плана) + ФАОП**  
(5-ти дневная учебная неделя)

Предметные области	Учебные предметы	Классы				Всего
		3		4		
		обязательная часть	школьный компонент	обязательная часть	школьный компонент	
Русский язык и литературное чтение	Русский язык	4/136		5/170		9/306
	Литературное чтение	4/136		3/102		7/238
Родной язык и литературное чтение на родном языке	Русский родной язык	1/34				1/34
	Литературное чтение на русском родном языке			1/34		1/34
Иностранный язык	Иностранный язык	2/68		2/68		4/136
Математика и информатика	Математика	4/136	1/34	4/136		9/306
Обществознание и естествознание (Окружающий мир)	Окружающий мир	2/68		2/68		4/136
Основы религиозных культур и светской этики	Основы религиозных культур и светской этики			1/34		1/34
Искусство	Изобразительное искусство	1/34		1/34		2/68
	Музыка	1/34		1/34		2/68
Технология	Технология	1/34		1/34		2/68
Физическая культура	Физическая культура	2/68		2/68		4/136
<b>Итого</b>		<b>22/748</b>	<b>1/34</b>	<b>23/782</b>		<b>46/1564</b>
<b>Максимально допустимая недельная нагрузка</b>		<b>23/782</b>		<b>23/782</b>		

### Формы промежуточной аттестации

Предметные области	Учебные предметы/ Классы	Классы	
		3	4
Обязательная часть		Форма промежуточной аттестации	
Русский язык и литературное чтение	Русский язык	Диктант	Диктант
	Литературное чтение	Тест	Тест
Иностранный язык	Иностранный язык	тест	тест
Родной язык и литературное чтение на родном языке	Русский родной язык	тест	
	Литературное чтение на русском родном языке		тест
Математика и информатика	Математика	Контрольная работа	Контрольная работа
Обществознание и естествознание (Окружающий мир)	Окружающий мир	Тест	Тест
Основы религиозных культур и светской этики	Основы религиозных культур и светской этики		Тест
Искусство	Изобразительное искусство	Проект	Проект
	Музыка	Тест	Тест
Технология	Технология	Проект	Проект
Физическая культура	Физическая культура	Зачет	Зачет

### 3.2 Календарный учебный график

Организация образовательной деятельности осуществляется по учебным четвертям. Урочная деятельность обучающихся с ограниченными возможностями здоровья организуется по 5-дневной учебной неделе.

Продолжительность учебного года при получении начального общего образования составляет 34 недели, в 1 классе - 33 недели.

Учебный год в образовательной организации начинается 1 сентября. Если этот день приходится на выходной день, то в этом случае учебный год начинается в первый, следующий за ним, рабочий день.

Учебный год в образовательной организации заканчивается 26 мая. Если этот день приходится на выходной день, то в этом случае учебный год заканчивается в предыдущий рабочий день.

Продолжительность учебных четвертей составляет: 1 четверть - 8 учебных недель (для 1 - 4 классов); 2 четверть - 8 учебных недель (для 1 - 4 классов); 3 четверть - 11 учебных недель (для 2 - 4 классов), 10 учебных недель (для 1 классов); 4 четверть - 7 учебных недель (для 1 - 4 классов).

С целью профилактики переутомления в федеральном календарном учебном графике предусматривается чередование периодов учебного времени и каникул. Продолжительность каникул составляет 9 дней (не менее 7 календарных дней).

Продолжительность каникул составляет:

по окончании 1 четверти (осенние каникулы) - 9 календарных дней (для 1 - 4 классов);

по окончании 2 четверти (зимние каникулы) - 10 календарных дней (для 1 - 4 классов);

дополнительные каникулы - 9 календарных дней (для 1 классов);

по окончании 3 четверти (весенние каникулы) - 9 календарных дней (для 1 - 4 классов);

по окончании учебного года (летние каникулы) - не менее 8 недель.

Продолжительность урока (академический час) во всех классах 40 минут, за исключением первого полугодия в 1-х классах, где в соответствии с требованиями «Санитарно-эпидемиологических правил нормативов СанПиН 2.4.2.2821-10» для облегчения процесса адаптации детей к требованиям общеобразовательного учреждения в 1-х классах применяется ступенчатый метод постепенного наращивания учебной нагрузки: продолжительность урока составит с сентября по декабрь - 35 минут, с января по май – 40 минут.

Продолжительность перемен между уроками составляет 10 минут, большой перемены (после 2 или 3 урока) - 20 - 30 минут. Вместо одной большой перемены допускается после 2 и 3 уроков устанавливать две перемены по 20 минут каждая.

Продолжительность перемены между урочной и внеурочной деятельностью должна составлять не менее 20 - 30 минут.

Расписание уроков составляется с учетом дневной и недельной умственной работоспособности обучающихся и шкалы трудности учебных предметов, определенной Гигиеническими нормативами.

Образовательная недельная нагрузка распределяется равномерно в течение учебной недели, при этом объем максимально допустимой нагрузки в течение дня составляет:

для обучающихся 1-х классов - не должен превышать 4 уроков и один раз в неделю - 5 уроков, за счет урока физической культуры;

для обучающихся 2 - 4 классов - не более 5 уроков и один раз в неделю 6 уроков за счет урока физической культуры.

<b>Класс</b>	<b>Количество часов в неделю по учебному плану</b>
1 классы	21
2 классы	23
3 классы	23
4 классы	23

Для учащихся 1-х классов наиболее сложные предметы проводятся на 2-ом уроке; 2-4 классов – 2-3-ем уроках.

Обучение в 1 классе осуществляется с соблюдением следующих требований:

учебные занятия проводятся по 5-дневной учебной неделе и только в первую смену, обучение в первом полугодии: в сентябре - октябре - по 3 урока в день по 35 минут каждый, в ноябре - декабре - по 4 урока в день по 35 минут каждый; в январе - мае - по 4 урока в день по 40 минут каждый;

в середине учебного дня организуется динамическая пауза продолжительностью 40 минут;

предоставляются дополнительные недельные каникулы в середине третьей четверти. Возможна организация дополнительных каникул независимо от четвертей (триместров).

Учебные занятия начинаются в 8 часов 30 минут.

Занятия по программам дополнительного образования планируются на дни с наименьшим количеством обязательных уроков. Между началом дополнительных занятий и последним уроком организуется перерыв продолжительностью 20 минут.

Календарный учебный график образовательной организации составлен с учетом мнений участников образовательных отношений, региональных и этнокультурных традиций, плановых мероприятий учреждений культуры региона и определяет чередование учебной деятельности (урочной и внеурочной) и плановых перерывов при получении образования для отдыха и иных социальных целей (каникул) по календарным периодам учебного года.

### Календарный учебный график МБОУ ООШ № 34 на 2023 – 2024 учебный год

Начало учебного года – 01.09.2023

Окончание учебного года – 20.05.2024

Класс	1 ч -8 недель (40 дней)			2 ч – 8 недель (40 дней)			3 ч – 11 недель 1-ые классы – 10 недель (55 дней)			4 ч – 7 недель (35 дней)			Итого рабочих недель
	Сроки	Факт кол- во раб. дней	каникулы	Сроки	Факт кол- во раб. дней	каникулы	Сроки	Факт кол-во раб. дней	каникулы	Сроки	Факт кол-во раб. дней	каникулы	
1	01.09.23- 27.10.23	41	28.10. 23 – 05.11.23 (9 дней)	07.11. 23- 29.12. 23	39	30.12. 23 08.01.24 (10 дней)	09.01.24- 22.03.24	47	23.03.24 - 31.03.24 (9 дней) 10.02.24- 18.02.24– дополнитель ые каникулы (9 дней)	01.04.24- 26.05.24	36	27.05.24- 31.08.24	33
2-4	01.09.23- 27.10.23	41	28.10. 23 – 05.11.23 (9 дней)	07.11. 23- 29.12. 23	39	30.12. 23 08.01.24 (10 дней)	09.01.24- 22.03.24	52	23.03.24 - 31.03.24 (9 дней)	01.04.24- 26.05.24	36	27.05.24- 31.08.24	34
Промежуточная аттестация										08.04.24 – 26.04.24			

### 3.3 План внеурочной деятельности ФГОС НОО учащихся с задержкой психического развития на 2023-2024 учебный год

#### Пояснительная записка

План внеурочной деятельности составлен в соответствии с Федеральным законом Российской Федерации от 29.12.2012 г. № 273-ФЗ «Об образовании в Российской Федерации» на основе:

- Приказа Министерства образования и науки Российской Федерации от 19.12.2014 г. № 1598 «Об утверждении Федерального государственного образовательного стандарта начального общего образования учащихся с ограниченными возможностями здоровья».

- Федеральной адаптированной образовательной программы начального общего образования для обучающихся с ограниченными возможностями здоровья, утвержденной приказом Минпросвещения России от 24.11.2022 № 1023 «Об утверждении федеральной адаптированной образовательной программы основного общего образования для обучающихся с ограниченными возможностями здоровья» (Зарегистрировано в Минюсте России 21.03.2023 № 72654).

- Санитарных правил СП 2.4.3648-20 «Санитарно-эпидемиологические требования к организациям воспитания и обучения, отдыха и оздоровления детей и молодежи», утвержденных постановлением Главного государственного санитарного врача Российской Федерации от 28.09.2020 № 28 (далее – СП 2.4.3648-20).

- Санитарных правил и нормы СанПиН 1.2.3685-21 «Гигиенические нормативы и требования к обеспечению безопасности и (или) безвредности для человека факторов среды обитания», утвержденных постановлением Главного государственного санитарного врача Российской Федерации от 28.01.2021 № 2 (далее – СанПиН 1.2.3685- 21).

- Письма Минпросвещения России от 17.06.2022 г. № 03-871 «Об организации занятий «Разговоры о важном».

- Письма Минпросвещения России от 05.07.2022 № ТВ-1290/03 «О направлении методических рекомендаций».



План внеурочной деятельности образовательной организации является обязательной частью организационного раздела основной образовательной программы, а рабочие программы внеурочной деятельности являются обязательной частью содержательного раздела основной образовательной программы начального общего образования.

Под внеурочной деятельностью понимается образовательная деятельность, осуществляемая в формах, отличных от урочной, и направленная на достижение планируемых результатов освоения АООП НОО обучающихся с ЗПР. Внеурочная деятельность объединяет все, кроме учебной, виды деятельности обучающихся, в которых возможно и целесообразно решение задач их воспитания и социализации.

Сущность и основное назначение внеурочной деятельности заключается в обеспечении дополнительных условий для развития интересов, склонностей, способностей обучающихся с ЗПР, организации их свободного времени.

Внеурочная деятельность организуется с учетом индивидуальных особенностей и потребностей учащихся, запросов их родителей (законных представителей), культурных традиций, национальных и этнокультурных особенностей региона и возможностями МБОУ ООШ № 34. Внеурочная деятельность включается в часть, формируемую участниками образовательных отношений.

Внеурочная деятельность ориентирована на создание условий для:

- творческой самореализации учащихся с ЗПР в комфортной развивающей среде, стимулирующей возникновение личностного интереса к различным аспектам жизнедеятельности;
- позитивного отношения к окружающей действительности;
- социального становления обучающегося в процессе общения и совместной деятельности в детском сообществе, активного взаимодействия со сверстниками и педагогами.

Целью внеурочной деятельности является обеспечение достижения учащимися планируемых результатов освоения адаптированной образовательной программы (в первую очередь - достижение личностных и метапредметных результатов) за счет расширения информационной, предметной, культурной среды.

Основными задачами организации внеурочной деятельности являются:

- поддержка учебной деятельности обучающихся в достижении планируемых результатов освоения программы начального общего образования;
- коррекция всех компонентов психофизического, интеллектуального, личностного развития обучающихся с ЗПР с учетом их возрастных и индивидуальных особенностей;
- совершенствование навыков общения со сверстниками и коммуникативных умений в разновозрастной школьной среде;
- формирование навыков организации своей жизнедеятельности с учетом правил безопасного образа жизни;
- повышение общей культуры обучающихся, углубление их интереса к познавательной и проектно-исследовательской деятельности с учетом возрастных и индивидуальных особенностей участников;
- развитие навыков совместной деятельности со сверстниками, становление качеств, обеспечивающих успешность участия в коллективном труде: умение договариваться, подчиняться, руководить, проявлять инициативу, ответственность; становление умений командной работы;
- поддержка детских объединений, формирование умений ученического самоуправления;
- формирование культуры поведения в информационной среде.

У обучающихся с задержкой психического развития отмечается сниженная работоспособность вследствие явлений психомоторной расторможенности и повышенной возбудимости, связанных с нарушением эмоционально-волевой сферы. Проблемы в поведении учащихся с задержкой психического развития, возникающие из-за своеобразия развития эмоциональной сферы, проявляются чаще всего в ситуации обучения, в установлении взаимоотношений со сверстниками и взрослыми.

Учитывая психологические особенности учащихся с задержкой психического развития, их способности, возрастные возможности, педагог планирует проведение таких занятий, которые не дублируют урочную систему обучения, а способствуют развитию интереса к учебе, повышению качества знаний, расширению кругозора, нравственному воспитанию и просвещению, выработке навыков культурного поведения, развитию эмоционально-волевой сферы.

Система внеурочной деятельности представляет собой единство целей, принципов, содержания, форм организации и видов деятельности.

Основными принципами организации внеурочной деятельности учащихся являются: учёт индивидуальных, возрастных и психофизических особенностей, обучающихся с задержкой психического развития; принцип гуманистической направленности; связь теории с практикой; доступность и наглядность; принцип успешности и социальной значимости; принцип сотрудничества с семьей; системно-деятельностный и культурно-исторический подходы.

Ориентирами в организации внеурочной деятельности являются: свободный выбор учащимся видов и сфер деятельности; ориентация на личностные интересы, потребности, способности учащегося; возможность свободного самоопределения и самореализации учащегося; единство обучения, воспитания, развития; практико-деятельностная основа образовательной деятельности.

Обязательной частью внеурочной деятельности, поддерживающей процесс освоения содержания АООП НОО учащихся с ОВЗ является коррекционно-развивающая область.

Выбор коррекционно-развивающих занятий, их количественное соотношение и содержание определяется, исходя из психофизических особенностей и особых образовательных потребностей обучающихся с ЗПР.

Коррекционно-развивающая работа направлена на обеспечение развития эмоционально-личностной сферы и коррекцию ее недостатков; познавательной деятельности и целенаправленное формирование высших психических функций; формирования произвольной регуляции деятельности и поведения; коррекцию нарушений устной и письменной речи, психолого-педагогическую поддержку в освоении АООП НОО.

В МБОУ ООШ № 34 содержание коррекционно-развивающей области представлено следующими коррекционными курсами:

- коррекционно-развивающие логопедические занятия «Читайка»;
- коррекционно-развивающие занятия «Развивайка»;
- психокоррекционные развивающие занятия «Тропинка к своему Я»;
- коррекционно-развивающие занятия «Ритмика».

#### **Содержание коррекционного курса «Читайка»**

Цель логопедических занятий состоит в диагностике, коррекции и развитии всех сторон речи (фонетико-фонематической, лексико-грамматической, синтаксической), связной речи.

Основными направлениями логопедической работы является:

- диагностика и коррекция звукопроизношения (постановка, автоматизация и дифференциация звуков речи);
- диагностика и коррекция лексической стороны речи (обогащение словаря, его расширение и уточнение);
- диагностика и коррекция грамматического строя речи (синтаксической структуры речевых высказываний, словоизменения и словообразования);
- коррекция диалогической и формирование монологической форм речи,
- развитие коммуникативной функции речи (развитие навыков диалогической и монологической речи, формирование связной речи, повышение речевой мотивации, обогащение речевого опыта);
- коррекция нарушений чтения и письма;
- расширение представлений об окружающей действительности;
- развитие познавательной сферы (мышления, памяти, внимания и др. познавательных процессов).

#### **Содержание коррекционного курса «Развивайка»**

Цель: коррекция и развитие познавательной сферы. На занятиях осуществляется тренировка психических механизмов, лежащих в основе познавательных способностей: памяти, внимания мышления, воображения.

Основные направления курса:

- развитие познавательных процессов (ощущений, восприятия, внимания, памяти, мышления, воображения);
- формирование психологических предпосылок овладения учебной деятельностью (умение копировать образец, заданный как в наглядной, так и в словесной формах; умение слушать и слышать учителя, т.е. умение выполнять словесные указания учителя; умение учитывать в своей работе заданную систему требований);

- формирование внутреннего плана действия, т.е. умения выполнять задания в интеллектуальном плане без опоры из вне; произвольности в управлении не только двигательными, но, главным образом, интеллектуальными процессами – восприятием, вниманием, научиться произвольно запоминать, подчинять мыслительную деятельность.

### **Содержание коррекционного курса «Тропинка к своему Я»**

Цель психокоррекционных занятий заключается в применении разных форм взаимодействия с обучающимися, направленными на преодоление или ослабление проблем в психическом и личностном развитии, гармонизацию личности и межличностных отношений.

Основные направления работы:

- диагностика и развитие познавательной сферы и целенаправленное формирование высших психических функций (формирование учебной мотивации, активизация сенсорно-перцептивной, мнемической и мыслительной деятельности, развития пространственно-временных представлений);
- диагностика и развитие эмоционально-личностной сферы и коррекция ее недостатков (гармонизация психоэмоционального состояния, формирование позитивного отношения к своему «Я», повышение уверенности в себе, развитие самостоятельности, формирование навыков самоконтроля, создание ситуации успешной деятельности);
- диагностика и развитие коммуникативной сферы и социальная интеграции (развитие способности к эмпатии, сопереживанию);
- формирование продуктивных видов взаимодействия с окружающими (в семье, классе), повышение социального статуса обучающегося в коллективе, формирование и развитие навыков социального поведения (формирование правил и норм поведения в группе, адекватное понимание социальных ролей в значимых ситуациях);
- формирование произвольной регуляции деятельности и поведения (развитие произвольной регуляции деятельности и поведения, формирование способности к планированию и контролю).

### **Содержание коррекционного курса «Ритмика»**

Целью занятий по ритмике является развитие двигательной активности обучающегося с ЗПР в процессе восприятия музыки. Коррекционная работа на занятиях ритмикой базируется на постоянном взаимодействии музыки, движений и устной речи: музыка и движения, музыка и речь, движения и речь, музыка, движения и речь. На занятиях осуществляется коррекция недостатков двигательной, эмоционально-волевой, познавательной сфер. Занятия способствуют развитию общей и речевой моторики, ориентировке в пространстве, укреплению здоровья, формированию навыков здорового образа жизни у обучающихся.

В соответствии с требованиями ФГОС НОО обучающихся с ОВЗ время, отводимое на внеурочную деятельность, составляет 1350 часов за четыре года обучения: 1 класс – 330 часов, 2 класс – 340 часов, 3 класс – 340 часов, 4 класс - 340 часов. Недельный объем внеурочной деятельности – 10 часов. Время, отведенное на внеурочную деятельность, не учитывается при определении максимально допустимой недельной нагрузки обучающихся.

### **Соотношение частей коррекционных курсов и курсов внеурочной деятельности**

Внеурочная деятельность	Количество часов в неделю и учебный год				Соотношение в %
	1 класс	2 класс	3 класс	4 класс	
Коррекционно-развивающая область	7/231	7/238	7/238	7/238	28/945 70%
Занятия внеурочной деятельности	3/99	3/102	3/102	3/102	12/405 30%

Внеурочная деятельность организуется по направлениям развития личности обучающегося с учетом намеченных задач внеурочной деятельности. Все ее формы представляются в деятельностных формулировках, что подчеркивает их практико-ориентированные характеристики. При выборе направлений и отборе содержания обучения МБОУ ООШ № 34 учитывает:

особенности образовательной организации (условия функционирования, тип школы, особенности контингента, кадровый состав);

результаты диагностики успеваемости и уровня развития обучающихся, проблемы и трудности их учебной деятельности;

возможность обеспечить условия для организации разнообразных внеурочных занятий и их содержательная связь с урочной деятельностью;

особенности информационно-образовательной среды образовательной организации, национальные и культурные особенности региона, где находится образовательная организация.

Внеурочная деятельность организуется по направлениям развития личности:

- Общеинтеллектуальное направление (Учимся с увлечением!). Основная цель: интеллектуальное развитие обучающихся, удовлетворение их особых познавательных интересов. Основная задача: формирование ценностного отношения обучающихся к знаниям, как залогом их собственного будущего, дополнительные занятия для школьников, испытывающих затруднения в освоении учебной программы.

- Духовно-нравственное направление. Внеурочные занятия «Разговоры о важном» направлены на развитие ценностного отношения обучающихся к своей родине — России, населяющим ее людям, ее уникальной истории, богатой природе и великой культуре. Внеурочные занятия «Разговоры о важном» должны быть направлены на формирование соответствующей внутренней позиции личности обучающегося, необходимой ему для конструктивного и ответственного поведения в обществе. Основным форматом внеурочных занятий «Разговоры о важном» — разговор и(или) беседа с обучающимися. Основные темы занятий связаны с важнейшими аспектами жизни человека в современной России: знанием родной истории и пониманием сложностей современного мира, техническим прогрессом и сохранением природы, ориентацией в мировой художественной культуре и повседневной культуре поведения, доброжелательным отношением к окружающим и ответственным отношением к собственным поступкам.

- Общекультурное направление, коммуникативная деятельность направлена на совершенствование функциональной коммуникативной грамотности, культуры диалогического общения и словесного творчества. Основная цель: развитие способности обучающихся применять приобретённые знания, умения и навык и для решения задач в различных сферах жизнедеятельности, (обеспечение связи обучения с жизнью). Основная задача: формирование и развитие функциональной грамотности школьников: читательской, естественно-научной, финансовой, направленной и на развитие креативного мышления и глобальных компетенций.

- Социальное направление. специальные занятия для обучающихся, испытывающих затруднения в социальной коммуникации.

- Спортивно-оздоровительное направление: деятельность направлена на физическое развитие школьника, углубление знаний об организации жизни и деятельности с учетом соблюдения правил здорового безопасного образа жизни.

Выбор форм организации внеурочной деятельности подчиняется следующим требованиям:

- целесообразность использования данной формы для решения поставленных задач конкретного направления;
- преобладание практико-ориентированных форм, обеспечивающих непосредственное активное участие обучающегося в практической деятельности, в том числе совместной (парной, групповой, коллективной);
- учет специфики коммуникативной деятельности, которая сопровождает то или иное направление внеучебной деятельности;
- использование форм организации, предполагающих использование средств информационно-коммуникационных технологий.

Направления реализуются в следующих видах деятельности: игровая деятельность, познавательная деятельность, проблемно-ценностное общение, художественное творчество, социальное творчество, трудовая деятельность, проектная деятельность, спортивно-оздоровительная деятельность и другие.

Виды и направления внеурочной деятельности тесно связаны между собой и ориентированы на личностные, метапредметные, воспитательные результаты.

В МБОУ ООШ № 34 внеурочная деятельность организуется в таких формах, как коррекционно-развивающее занятие, клуб, кружок.

Занятия проводятся в различной форме: экскурсия, конкурс, викторина, КВН, встречи с интересными людьми, турнир, творческая, проектная деятельность, общественно полезные практики и другие.

В МБОУ ООШ № 34, исходя из задач, форм и содержания внеурочной деятельности, реализуется модель плана с преобладанием педагогической поддержки обучающихся с ЗПР и работы по обеспечению их благополучия в пространстве общеобразовательной школы.

Координирующую роль в организации внеурочной деятельности выполняет классный руководитель, который взаимодействует с педагогическими работниками, организует систему отношений через разнообразные формы воспитательной деятельности коллектива.

Учет занятости учащихся внеурочной деятельностью осуществляется педагогами в электронном журнале внеурочной деятельности в автоматизированной информационной системе «Сетевой Город. Образование» (АИС СГО).

Педагоги разрабатывают рабочие программы курсов внеурочной деятельности с учетом индивидуальных интересов и потребностей, возрастных и психофизических возможностей обучающихся с задержкой психического развития, четким представлением о результате, подбирают такие формы внеурочной деятельности, которые гарантируют достижение результата определенного уровня, выстраивают логику перехода от результатов одного уровня к другому, диагностируют результативность и эффективность внеурочной деятельности. При реализации рабочих программ внеурочной деятельности рекомендуется использовать формы, носящие исследовательский, творческий характер, проектную деятельность, активность и самостоятельность обучающихся.

Промежуточная аттестация во внеурочной деятельности осуществляется в таких формах, как викторина, тестирование, творческая, проектная деятельность, конкурсы и др. Индивидуальные достижения обучающегося фиксируются в портфолио учащегося. В течение учебного года каждый педагог проводит по своему курсу мониторинг достижений учащимися планируемых результатов и сформированности универсальных учебных действий. При оценивании планируемых результатов используется уровневый подход. В конце каждой четверти и учебного года педагог оценивает деятельность учащихся через систему зачет/незачет. Информация о достигнутых результатах, учащихся допускается только в форме, не представляющей угрозы личности, психологической безопасности и эмоциональному статусу учащегося.

#### Формы промежуточной аттестации во внеурочной деятельности

Направление	Название курса	Форма промежуточной аттестации
Общеинтеллектуальное	«Развивайка»	Конкурс эрудитов
Общекультурное	«Юный эколог»	Викторина
Общеинтеллектуальное	«Хочу все знать»	Конкурс знатоков
Общекультурное	«Читайка»	Творческая работа
Общекультурное	«Разговор о правильном питании»	Тестирование
Социальное	«Тропинка к своему Я»	Проект
Духовно-нравственное	«Разговоры о важном»	Викторина
Спортивно-оздоровительное	«Ритмика»	Творческая работа

Подход к реализации программ курсов внеурочной деятельности: теория сочетается с практикой, аудиторных занятий не более 50 %. При организации внеурочной деятельности педагоги используют следующие технологии: проектная деятельность, дифференциация по интересам, информационные и коммуникативные технологии, игровые технологии, обучение на основе «учебных ситуаций», социально-воспитательные технологии, технология саморазвития личности учащихся и другие.

#### Планируемые результаты

Внеурочная деятельность расширяет воспитательные возможности образовательной организации, и её культурное пространство способствует самоопределению учащихся в личностной, социокультурной областях, привлечению их к различным видам творческой деятельности; выработке у них позитивного отношения к ценностям образования и культуры, развитию нравственных качеств и эмоциональной сферы. Внеурочная деятельность ориентирована на создание единого образовательного пространства и формирование у обучающихся с задержкой психического развития целостного восприятия мира, на развитие индивидуальных интересов и потребностей личности.

#### План внеурочной деятельности начального общего образования (2023-2024 учебный год)

Направления развития личности	Наименование курса внеурочной деятельности, форма организации	Количество часов в неделю и учебный год				Всего
		1 класс	2 класс	3 класс	4 класс	
						1-4

Общекультурное (коммуникативная деятельность)	Коррекционно- развивающие логопедические занятия «Читайка», клуб	2/66	2/68	2/68	2/68	8/270
	«Юный эколог», клуб	-	1/34	1/34	1/34	3/102
	«Разговор о правильном питании», кружок	1/33	-	-	-	1/33
Общеинтеллектуальное («Учение с увлечением!»)	Коррекционно- развивающие занятия «Развивайка», кружок	1/33	1/34	1/34	1/34	4/135
	«Хочу все знать», клуб	1/33	1/34	1/34	1/34	4/135
Социальное	Психокоррекционные развивающие занятия «Тропинка к своему Я», клуб	2/66	2/68	2/68	2/68	8/270
Спортивно- оздоровительное	Коррекционно- развивающие занятия «Ритмика», кружок	2/66	2/68	2/68	2/68	8/270
Духовно-нравственное	«Разговоры о важном», клуб	1/33	1/34	1/34	1/34	4/135
Итого:		10/ 330	10/ 340	10/ 340	10/ 340	40/ 1350

### 3.4 Календарный план воспитательной работы на 2023-2024 учебный год

№	Дела, события, мероприятия	Участники	Сроки проведения	Ответственные
<b>1. Основные школьные дела</b>				
1	День знаний (торжественная линейка, классные часы, соревнования, час общения, интерактивные мероприятия)	1-4 классы	01.09.2023	Заместитель директора Учитель музыки Классные руководители
2	День здоровья «Дружно, смело с оптимизмом – за здоровый образ жизни»	1-4 классы	Сентябрь 2023	Учителя физической культуры
3	Мероприятия, посвященные Международному дню мира (классные часы, творческий конкурс, психологическая акция «Я и мир», беседы и др.)	1-4 классы	Сентябрь 2023	Классные руководители Педагоги- психологи
4	Конкурс поделок из природного материала «Природа и творчество»	1-4 классы	Сентябрь 2023	Классные руководители
5	Экологическая акция «Бумаге – вторая жизнь!»	1-4 классы	Сентябрь 2023	Классные руководители
6	Мероприятия, посвященные Международному дню пожилых людей (экспозиция «День пожилого человека – день добра и уважения», акция «От сердца к сердцу!», беседа «Будем милосердны»)	1-4 классы	Октябрь 2023	Классные руководители
7	День самоуправления	2-4 классы	Октябрь 2023	Учителя
8	Мероприятия, посвященные Дню учителя (акция, концерт, выпуск	2-4 классы	Октябрь 2023	Учитель музыки Классные

	поздравительных газет и др.)			руководители
9	Конкурс чтецов «Звучащее слово»	1-4 классы	Октябрь 2023	Учителя
10	Акция «Помоги четвероногому другу», посвященная Всемирному дню защиты животных	1-4 классы	Октябрь 2023	Классные руководители
11	Мероприятия, посвященные Дню отца в России (мини-проект «Профессия моего папы», выставка фотографий, конкурс рисунков)	1-4 классы	Октябрь 2023	Классные руководители
12	Мероприятия, посвященные Дню народного единства (классные часы, творческий конкурс, музыкальный час, праздник «Игры народов России», экскурсия в школьный музей и др.)	1-4 классы	Октябрь-ноябрь 2023	Классные руководители Учитель музыки
13	Мероприятия, посвященные Международному дню толерантности (классные часы, творческий конкурс, беседа, психологическая акция и др.)	1-4 классы	Октябрь-ноябрь 2023	Классные руководители Педагоги-психологи
14	Мероприятия, посвященные Дню матери (классные часы, творческий конкурс, проектная деятельность, изготовление подарков для мам и др.)	1-4 классы	Ноябрь 2023	Классные руководители
15	Мероприятия, посвященные Дню Государственного герба Российской Федерации (тематическая беседа, викторина, творческий конкурс и др.)	1-4 классы	Ноябрь 2023	Классные руководители
16	Конкурс на лучшую новогоднюю игрушку «Фабрика Деда Мороза»	1-4 классы	Ноябрь 2023	Классные руководители
17	Мероприятия, посвященные Международному дню инвалидов (тематические беседы, конкурс рисунков, экспозиция и др.)	1-4 классы	Ноябрь 2023	Классные руководители
18	Мероприятия, посвященные Дню неизвестного солдата, Дню Героев Отечества, битве под Москвой (классные часы, викторина, игровая программа, экскурсии и др.)	1-4 классы	Декабрь 2023	Классные руководители
19	Мероприятия, посвященные Дню добровольца (волонтера) в России (тематическая беседа, час общения)	1-4 классы	Декабрь 2023	Классные руководители
20	Мероприятия, посвященные Дню Конституции РФ, Дню прав человека (классные часы, викторина, творческий конкурс, беседа и др.)	1-4 классы	Декабрь 2023	Классные руководители
21	Конкурс защитников птиц, посвященный международному Дню птиц	1-4 классы	Декабрь 2023	Классные руководители
22	Конкурс детского творчества «Сувенир года - 2024»	1-4 классы	Декабрь 2023	Классные руководители
23	Творческий конкурс по безопасности дорожного движения «Дорожная мозаика»	1-4 классы	Декабрь 2023	Классные руководители
24	Мероприятия, посвященные Новому	1-4 классы	Декабрь 2023	Классные

	году и Рождеству Христово (новогодние праздники, театрализованное представление, акции, творческие конкурсы, классные часы и др.)			руководители Учитель музыки
25	Мероприятия, направленные на формирование экологической культуры учащихся (классные часы, викторина, экологический календарь, эко–выставка «Арт-хлам», экологическая акция и др.)	1-4 классы	Январь 2024	Классные руководители
26	Мероприятия, посвященные Международному Дню памяти жертв Холокоста, Дню снятия блокады Ленинграда (классные часы, экскурсии, проектная деятельность и др.)	1-4 классы	Январь 2024	Классные руководители
27	Мероприятия, посвященные Сталинградской битве (экскурсии, урок мужества «Сталинградская битва», выставка рисунков «На защите Родины», выставка книг и экспозиция «Сталинградская битва»)	1-4 классы	Январь 2024	Классные руководители
28	Мероприятия, посвященные Дню защитника Отечества (соревнования, встречи с военнослужащими, конкурсы, выставка творческих работ, экскурсии)	1-4 классы	Февраль 2024	Классные руководители Учителя-предметники
29	Мероприятия, посвященные Международному женскому дню (классные часы, конкурсы, выставка творческих работ, акции, изготовление подарков, праздничный концерт и др.)	1-4 классы	Март 2024	Учитель музыки Классные руководители
30	Мероприятия, посвященные Дню воссоединения Крыма с Россией (классные часы, творческие конкурсы, викторина, выставка и др.)	1-4 классы	Март 2024	Классные руководители
31	Мероприятия, посвященные творчеству П.П. Бажова (творческий конкурс, беседа, литературная игра)	1-4 классы	Март 2024	Педагог-библиотекарь
32	Мероприятия, посвященные Всемирному Дню здоровья (соревнования, эстафеты, акция «Здоровье в порядке – спасибо зарядке!», конкурсы, классные часы)	1-4 классы	Апрель 2024	Учителя физической культуры Классные руководители
33	Мероприятия, посвященные Дню космонавтики (классные часы, творческие конкурсы, просмотр и обсуждение фильмов и др.)	1-4 классы	Апрель 2024	Классные руководители
34	Семейный спортивный праздник	3-4 классы	Апрель 2024	Учитель физической культуры Классные руководители
35	Мероприятия, посвященные дню Победы в Великой Отечественной войне (урок мужества, литературно-музыкальная композиция, конкурсы, встречи с ветеранами, выставка	1-4 классы	Май 2024	Заместитель директора Учитель музыки Классные руководители



	творческих работ и др.)			
36	Мероприятия, посвящённые Международному дню семьи (классные часы, проектная деятельность, встречи с интересными людьми, творческие конкурсы и др.)	1-4 классы	Май 2024	Классные руководители
37	Мероприятия, посвящённые Дню детских общественных организаций России (беседа, линейка, кинопросмотр, встречи с интересными людьми и др.)	1-4 классы	Май 2024	Заместитель директора Классные руководители
38	Мероприятия, посвящённые Дню славянской письменности и культуры (классный час «Язык славян – язык взаимопонимания и любви», познавательный час «Откуда азбука пришла?», выставка рисунков, викторина «Что мы знаем о славянской письменности» и др.)	1-4 классы	Май 2024	Классные руководители
39	Экологическая акция «Бумаге – вторая жизнь!»	1-4 классы	Май 2024	Классные руководители
40	Мероприятия, посвящённые Дню защиты детей (беседы, часы общения, конкурс рисунков и др.)	1-4 классы	Май 2024	Классные руководители
41	Общешкольные линейки	1-4 классы	В течение учебного года	Советник по воспитанию
<b>2. Внешкольные мероприятия</b>				
1	Муниципальная выставка поделок из природного материала «Природа и творчество»	1-4 классы	Октябрь 2023	Классные руководители
2	Муниципальный конкурс художественной фотографии «От созерцания к творчеству»	2-4 классы	Октябрь 2023	Классные руководители
3	Муниципальные соревнования Спартакиады обучающихся ОО «Детская легкая атлетика»	4 классы	Октябрь 2023	Учителя физической культуры
4	Муниципальная игра по правилам дорожного движения «Красный. Желтый. Зеленый»	3 классы	Октябрь 2023	Классные руководители
5	Муниципальный конкурс чтецов «Звучащее слово»	2-4 классы	Октябрь 2023	Учителя начальных классов
6	Региональный этап Всероссийского конкурса творческих, проектных и исследовательских работ учащихся «#ВместеЯрче»	3-4 классы	Октябрь 2023	Классные руководители
7	Муниципальный смотр-конкурс агитбригад по безопасности дорожного движения «Дорога глазами детей»	3-4 классы	Ноябрь 2023	Классные руководители
8	Муниципальный конкурс вокальных ансамблей и солистов «Юные таланты Озерска»	3-4 классы	Ноябрь 2023	Учитель музыки
9	Муниципальный конкурс-выставка на лучшую ёлочную игрушку «Фабрика Деда Мороза»	1-4 классы	Ноябрь 2023	Классные руководители

10	Муниципальный конкурс знатоков и защитников птиц, посвященный международному Дню птиц	1-4 классы	Декабрь 2023	Классные руководители
11	Муниципальный творческий конкурс по безопасности дорожного движения «Дорожная мозаика»	1-4 классы	Декабрь 2023	Классные руководители
12	Муниципальная выставка детского творчества «Сувенир года – 2024»	1-4 классы	Декабрь 2023	Классные руководители
13	Муниципальный конкурс-выставка «Арт-хлам»	1-4 классы	Январь 2024	Классные руководители
14	Муниципальная олимпиада по правилам дорожного движения «Знатоки дороги»	3-4 классы	Январь-февраль 2024	Классные руководители
15	Муниципальный фестиваль художественного творчества детей-инвалидов «Семь цветов у радуги»	Учащиеся	Март 2024	Социальный педагог Учитель музыки
16	Муниципальные соревнования по дартс	3-4 классы	Апрель 2024	Учителя физической культуры
17	Муниципальный конкурс «Пони - тоже кони»	3 классы	Апрель 2024	Классные руководители
18	Муниципальная выставка «Творчество юных»	1-4 классы	Апрель 2024	Классные руководители
19	Участие в региональных и всероссийских мероприятиях (конкурсы, олимпиады и др.)	1-4 классы	В течение учебного года	Классные руководители Учителя-предметники
20	Участие во всероссийских акциях, посвящённых значимым событиям в России, мире («Бессмертный полк», экологические акции и др.)	1-4 классы	В течение учебного года	Классные руководители
21	Всероссийские уроки цифры	2-4 классы	В течение учебного года	Классные руководители
22	Всероссийский проект «Киноуроки в школах России»	1-4 классы	В течение учебного года	Классные руководители
23	Посещение организаций дополнительного образования и учреждения культуры (экскурсии, тематические мероприятия и др.)	1-4 классы	В течение учебного года	Классные руководители
24	Походы выходного дня	1-4 классы	В течение учебного года	Классные руководители

### 3. Классное руководство

1	Выработка совместно с учащимися законов класса	1-4 классы	Сентябрь 2023	Классные руководители
2	Классные часы «Трагические события в Беслане», «Мы помним!»	1-4 классы	Сентябрь 2023	Классные руководители
3	Классные часы (организационные, тематические и др.)	1-4 классы	В течение учебного года	Классные руководители
4	Беседа, посвященная российскому студенчеству («Татьянин день»)	3-4 классы	Январь 2024	Классные руководители
5	Мероприятия, посвященные Дню памяти о россиянах, исполнявших служебный долг за пределами Отечества (беседы, встречи и др.)	3-4 классы	Февраль 2024	Классные руководители
6	Мероприятия, посвященные	1-9 классы	Март 2024	Классные

	Всемирному дню театра			руководители
7	Мероприятия, посвященные празднику весны и труда	1-4 классы	Май 2024	Классные руководители
8	Мероприятия по профориентации (беседы, классные часы, встречи, экскурсии и др.)	1-9 классы	В течение учебного года	Классные руководители
9	Совместные дела с учащимися класса	1-4 классы	В течение учебного года	Классные руководители
10	Мероприятия на сплочение коллектива класса (игры, тренинги, экскурсии, поездки, творческие подарки, дни именинников и др.)	1-4 классы	В течение учебного года	Классные руководители
11	Инструктажи по безопасности жизнедеятельности учащихся	1-4 классы	В течение учебного года	Классные руководители
12	Участие класса в общешкольных ключевых делах	1-4 классы	В течение учебного года	Классные руководители
13	Участие класса во внешкольных мероприятиях, конкурсах	1-4 классы	В течение учебного года	Классные руководители
14	Участие класса во внешкольных мероприятиях, конкурсах	1-9 классы	В течение учебного года	Классные руководители
15	Дежурство в классе	1-9 классы	В течение учебного года	Классные руководители
16	Изучение особенностей личностного развития учащихся	1-4 классы	В течение учебного года	Классные руководители
17	Поддержка учащегося в решении важных для него жизненных проблем	1-4 классы	В течение учебного года	Классные руководители
18	Работа с учащимися класса, направленная на заполнение ими личных портфолио	1-4 классы	В течение учебного года	Классные руководители
19	Коррекция поведения учащегося через беседы, тренинги общения, общественные обязанности и др.	1-4 классы	В течение учебного года	Классные руководители
20	Киноуроки в рамках Всероссийского проекта «Киноуроки в школах России»	1-4 классы	В течение учебного года	Классные руководители
21	Составление и корректировка социального паспорта класса	1-4 классы	В течение учебного года	Классные руководители
22	Деятельность ШМО классных руководителей (по отдельному плану)	1-4 классы	В течение учебного года	Классные руководители
23	Ведение документации (личные дела, социальный паспорт, характеристики, план воспитательной работы, журнал инструктажей, электронный журнал)	1-4 классы	В течение учебного года	Классные руководители
24	Анализ состояния воспитательной работы в классе	1-4 классы	Июнь 2024	Классные руководители
Работа с учителями-предметниками				
25	Консультации	1-4 классы	В течение учебного года	Классные руководители
26	Решение конкретных проблем учащихся класса через ШПМК, Совет профилактики	1-4 классы	В течение учебного года	Классные руководители
27	Участие во внутриклассных делах	1-4 классы	В течение учебного года	Классные руководители
28	Участие в родительских собраниях класса	1-4 классы	В течение года	Классные руководители

Работа с родителями или законными представителями				
29	Информирование о школьных успехах и проблемах детей, о жизни класса в целом	Родители или законные представители	В течение учебного года	Классные руководители
30	Консультации по вопросам воспитания, обучения, детско-родительских отношений	Родители или законные представители	В течение учебного года	Классные руководители
31	Создание и организация работы родительского комитета класса	Родители или законные представители	В течение учебного года	Классные руководители
32	Родительские собрания	Родители или законные представители	В течение учебного года	Классные руководители
33	Родительский всеобуч	Родители или законные представители	В течение учебного года	Классные руководители
34	Совместные мероприятия (праздники, конкурсы, соревнования, игры, поездки, экскурсии и др.)	Родители или законные представители	В течение учебного года	Классные руководители
4. Урочная деятельность				
1	Мероприятия, посвященные Дню окончания второй мировой войны (экспозиция «Дальний Восток и Победа», час истории и др.)	4 классы	04.09-06.09.2023	Учителя
2	Мероприятия, посвященные Международному дню грамотности (викторина «Будь грамотным – будь успешным!», диктант «Нормы правописания», тесты по русскому языку, оформление информационного стенда)	1-4 классы	06.09-08.09.2023	Учителя
3	Мероприятия, посвященные днюпамяти жертв фашизма (час истории, информационный блок и др.)	1-4 классы	08.09-12.09.2023	Учителя
4	Мероприятия, посвященные Международному дню музыки (беседа-презентация, творческая викторина, экспозиция и др.)	1-4 классы	02.10-06.10.2023	Учитель музыки
5	Мероприятия, посвященные Международному дню школьных библиотек (выставка книг, экскурсия, библиотечные уроки и др.)	1-4 классы	25.10-27.10.2023	Учителя Педагог-библиотекарь
6	Мероприятия, посвященные дню	1-9 классы	07.11-	Учителя истории

	памяти погибших при исполнении служебных обязанностей сотрудников органов внутренних дел России (беседа-презентация, час общения и др.)		10.11.2023	
7	Мероприятия, посвященные дню памяти Александра Невского (беседа, кинопросмотр, викторина и др.)	3-4 классы	Декабрь 2023	Учителя
8	Мероприятия, посвященные Дню спасателя (беседа-презентация, спортивные эстафеты и др.)	1-4 классы	Декабрь 2023	Учителя
9	Школьная олимпиада по учебным предметам	1-4 классы	Январь-февраль 2024	Учителя
10	Мероприятия, посвященные Дню российской науки	3-4 классы	05.02-09.02.2024	Учителя
11	Мероприятия, посвященные Международному дню родного языка	1-4 классы	19.02-21.02.2024	Учителя
12	Мероприятия, посвященные Дню памяти о геноциде советского народа нацистами и их пособниками в годы Великой Отечественной войны	1-4 классы	15.04-24.04.2023	Учителя
13	Конкурс проектных и исследовательских работ «От вопроса к исследованию»	3-4 классы	25.04-29.04.2024	Учителя начальных классов
14	Предметная декада	1-4 классы	В течение учебного года	Учителя
15	Проектная и исследовательская деятельность	1-4 классы	В течение учебного года	Учителя
16	Всероссийские открытые уроки по основам безопасности жизнедеятельности	1-4 классы	В течение учебного года	Учителя
<b>5. Внеурочная деятельность</b>				
1	Коррекционно-развивающие занятия «Развивайка» (общеинтеллектуальное направление)	1-4 классы	По расписанию	Учителя начальных классов
2	Коррекционно-развивающие логопедические занятия «Читайка» (общекультурное направление)	1-4 классы	По расписанию	Учителя-логопеды
3	Психокоррекционные развивающие занятия «Тропинка к своему Я» (социальное направление)	1-4 классы	По расписанию	Педагоги-психологи
4	Коррекционно-развивающие занятия «Ритмика»(оздоровительное и спортивное направление)	1-4 классы	По расписанию	Учитель
5	«Хочу все знать» (общеинтеллектуальное направление)	1-4 классы	По расписанию	Учителя начальных классов
6	«Разговор о правильном питании»(общекультурное направление)	1 классы	По расписанию	Учитель начальных классов
7	«Юный эколог» (общекультурное направление)	2-4 классы	По расписанию	Учителя начальных классов
8	«Разговоры о важном» (духовно-нравственное направление)	1-4 классы	По расписанию	Классные руководители

<b>6. Взаимодействие с родителями</b>				
1	Общешкольные родительские собрания	Родители	В течение учебного года	Классные руководители
2	Классные родительские собрания (тематические, организационные и др.)	Родители	В течение учебного года	Классные руководители
3	Родительский всеобуч	Родители	В течение учебного года	Классные руководители
4	Выборы и функционирование Совета родителей	Родители	В течение учебного года	Заместитель директора Классные руководители
5	Выборы и функционирование родительских комитетов	Родители	В течение учебного года	Классные руководители
6	Родительские дни (мастер-класс, вебинар, круглый стол и др.)	Родители	В течение учебного года	Классные руководители Педагоги-психологи
7	Индивидуальные консультации по вопросам воспитания, обучения детей	Родители	В течение учебного года	Классные руководители
8	Совет профилактики, психолого-медико-педагогическая комиссия по вопросам возникновения острых проблем, связанных с обучением и воспитанием конкретного учащегося	Родители	В течение учебного года	Директор Заместители директора Служба сопровождения Классные руководители Учителя-предметники
9	Работа с неблагополучными семьями по вопросам воспитания, обучения детей	Родители	В течение учебного года	Заместители директора Служба сопровождения Классные руководители
10	Целевое взаимодействие с законными представителями детей-сирот, оставшихся без попечения родителей (законных представителей), приемных детей	Законные представители	В течение учебного года	Заместители директора Служба сопровождения Классные руководители
11	Участие родителей в проведении общешкольных, классных делах	Родители	В течение учебного года	Классные руководители
12	Совместное посещение музеев, выставок, театра, экскурсий и др.	Родители	В течение учебного года	Классные руководители
<b>7. Самоуправление</b>				
1	Выборы старосты, актива класса, распределение обязанностей	1-4 классы	Сентябрь 2023	Классные руководители
2	День самоуправления	2-4 классы	Октябрь 2023	Заместитель директора Учителя-предметники
3	Заседание актива класса	1-4 классы	В течение учебного года	Классные руководители
4	Выполнение общественных	1-4 классы	В течение	Классные

	обязанностей		учебного года	руководители
5	Вовлечение учащихся в планирование, организацию, проведение и анализ общешкольных и внутриклассных дел	1-4 классы	В течение учебного года	Классные руководители
6	Рейды «Аккуратный портфель», «Внешний вид», «Чистые тетради» и др.	1-4 классы	В течение учебного года	Классные руководители
<b>8. Профилактика и безопасность</b>				
1	Месячник безопасности детей (беседы, викторина, творческий конкурс, классный часы и др.)	1-4 классы	Сентябрь 2023	Заместитель директора Классные руководители
2	Месячник гражданской обороны (беседы, викторина, творческий конкурс, классный часы и др.)	1-4 классы	Октябрь 2023	Заместитель директора Классные руководители
3	Мероприятия по обеспечению безопасности обучающихся на водных объектах (тематические классные часы, инструктажи, беседы по вопросам соблюдения правил поведения и о мерах безопасности вблизи водоемов, недопустимости выхода на тонкий лед)	1-4 классы	Ноябрь 2023 Март-апрель 2024	Классные руководители
4	Мероприятия, посвященные Дню правовой помощи детям (тематические беседы, экскурсии, викторина, встречи с правоохранительными органами и др.)	1-4 классы	Ноябрь 2023	Социальный педагог Классные руководители
5	Мероприятия в рамках межведомственном профилактическом мероприятии «Безопасное окно» (урок безопасности, викторина, беседа, распространение памяток и др.)	1-4 классы	Май 2024	Заместитель директора Классные руководители
6	Мероприятия по безопасности дорожного движения (по отдельному плану): - составление схем безопасных маршрутов движения учащихся в школу и обратно; - Неделя безопасности; - викторины, конкурсы, игровые программы, направленные на пропаганду соблюдения правил дорожного движения, привитие навыков безопасного поведения на улице и дороге; - распространение памяток по безопасности дорожного движения; - проведение Всероссийских профилактических мероприятий «Внимание – дети!», «Осенние каникулы», «Весенние каникулы»; - реализация дополнительной образовательной программы по изучению правил безопасного	1-4 классы	В течение учебного года	Заместитель директора по воспитательной работе Классные руководители Учителя-предметники

	<p>поведения на дорогах;</p> <ul style="list-style-type: none"> <li>- «Минутка безопасности»;</li> <li>- профилактические беседы с приглашением инспектора ОГИБДД УМВД;</li> <li>- оформление и обновление классных уголков по безопасности дорожного движения;</li> <li>- мероприятия, направленные на пропаганду световозвращающих элементов;</li> <li>- пешие экскурсии на улично-дорожной сети вблизи МБОУ ООШ № 34;</li> <li>- участие в муниципальных, областных конкурсах и иных мероприятиях, направленных на профилактику и снижение детского дорожно-транспортного травматизма.</li> </ul>			
7	Мероприятия по пожарной безопасности (тематические классные часы, викторина, конкурсы, беседа, встречи с представителями СУ ФПС №1 МЧС России г. Озерск и др.)	1-4 классы	В течение учебного года	Заместитель директора Классные руководители
8	Мероприятия по антитеррористической безопасности (классные часы, практические занятия, беседы, конкурсы и др.)	1-4 классы	В течение учебного года	Заместитель директора Классные руководители
9	Профилактика экстремистских проявлений в детско-подростковой среде (по отдельному плану)	3-4 классы	В течение учебного года	Заместитель директора Классные руководители Служба сопровождения
10	Организация и проведение межведомственных профилактических акций (по отдельному плану):	1-4 классы	Сентябрь Ноябрь Февраль Апрель Июнь-август	Социальный педагог Классные руководители
11	Мероприятия по профилактике необучения, безнадзорности и правонарушений среди учащихся (по отдельному плану)	1-4 классы	В течение учебного года	Социальный педагог Классные руководители
12	Мероприятия по профилактике табакокурения, алкоголизма (по отдельному плану)	3-4 классы	В течение учебного года	Социальный педагог Медицинские работники Классные руководители
13	Мероприятия по профилактике преступлений и иных противоправных действий, совершаемых в отношении	1-4 классы	В течение учебного года	Социальный педагог Классные руководители



	несовершеннолетних (по отдельному плану)			
14	Мероприятия по профилактике преступности и правонарушений (по отдельному плану)	1-4 классы	В течение учебного года	Социальный педагог Классные руководители
15	Мероприятия по профилактике деструктивного поведения обучающихся (по отдельному плану)	1-4 классы	В течение учебного года	Социальный педагог Педагоги-психологи Классные руководители
16	Работа с учащимися, состоящими на внутришкольном учете	Учащиеся, состоящие на ВШУ	В течение учебного года	Социальный педагог Классные руководители
17	Работа с учащимися, находящимися в трудной жизненной ситуации	1-4 классы	В течение учебного года	Социальный педагог Классные руководители

### **9. Профориентация**

1	Тематические классные часы	1-4 классы	В течение учебного года	Классные руководители
2	Профориентационные часы общения	1-4 классы	В течение учебного года	Классные руководители
3	Проектная деятельность «Профессии моих родителей», «Профессии будущего» и др.	1-4 классы	В течение учебного года	Классные руководители
4	Знакомство с профессиями через урочную и внеурочную деятельность, дополнительное образование	1-4 классы	В течение учебного года	Классные руководители
5	Профориентационные экскурсии (очно, заочно)	1-4 классы	В течение учебного года	Классные руководители
6	Профориентационные игры, викторины, конкурсы	1-4 классы	В течение учебного года	Классные руководители
7	Мероприятия по реализации Концепции организационно-педагогического сопровождения профессионального самоопределения учащихся	1-4 классы	В течение года	Педагоги-психологи Заместитель директора Классные руководители
8	Освоение основ профессии в рамках курсов внеурочной деятельности и дополнительного образования	1-4 классы	В течение учебного года	Педагоги
9	Конкурс творческих работ «Все профессии важны – выбирай на вкус!»	1-4 классы	Март 2024	Классные руководители

### **10. Организация предметно-пространственной среды**

1	Оформление холла при входе в школу государственной символикой Российской Федерации, Челябинской области, Озерского городского округа (флаг, герб)	1-4 классы	Сентябрь 2023	Заместитель директора
2	Оформление и обновление школьного стенда «Наши достижения»	1-4 классы	В течение учебного года	Заместитель директора

3	Оформление школы к значимым событиям	1-4 классы	В течение учебного года	Заместитель директора
4	Оформление и обновление школьных выставок творческих детских работ	1-4 классы	В течение учебного года	Заместитель директора
5	Оформление и обновление школьного стенда по результатам проведения мероприятий	1-4 классы	В течение учебного года	Заместитель директора
6	Оформление и обновление классных уголков	1-4 классы	В течение учебного года	Классные руководители
7	Оформление учебных кабинетов, поддержание эстетического вида	1-4 классы	В течение учебного года	Классные руководители
8	Уход в кабинетах за растениями	1-4 классы	В течение учебного года	Классные руководители
9	Организация выставок книг в школьной библиотеке и учебных кабинетах	1-4 классы	В течение учебного года	Педагог-библиотекарь Классные руководители
10	Оформление и обновление школьного стенда с поздравлениями победителей и призеров конкурсов, соревнований	1-4 классы	В течение учебного года	Заместитель директора
<b>11. Социальное партнерство</b>				
1	Взаимодействие с организациями дополнительного образования: - МБУ ДО «СЮТ» - МБУ ДО «ДЭБЦ» - МБУ ДО «ДТДиМ» - МБУ ДО «ДЮСШ»	1-4 классы	В течение учебного года	Классные руководители
2	Взаимодействие с учреждениями культуры и спорта: - МКУК ОГО «ЦБС» - МБУК ОТДиК «Наш дом» - МБУ ТК «Золотой петушок» - КДЦ ДК «Маяк» - МКУ ОГО «Городской музей» - МБУ «ЦКиДМ» - МБУ «Арена»	1-4 классы	В течение учебного года	Классные руководители
3	Взаимодействие с ФГУП «ПО «Маяк»	3-4 классы	В течение учебного года	Заместитель директора
4	Взаимодействие с Озерским гарнизоном	1-4 классы	В течение учебного года	Заместитель директора
5	Взаимодействие с Советом ветеранов Озерского городского округа	1-4 классы	В течение учебного года	Заместитель директора
6	Взаимодействие с СУ ФПС № 1 МЧС России	1-4 классы	В течение учебного года	Заместитель директора
7	Взаимодействие с ОГИБДД УМВД	1-4 классы	В течение учебного года	Заместитель директора
8	Взаимодействие с УМВД России по ЗАТО г. Озерск	1-4 классы	В течение учебного года	Социальный педагог
<b>12. Школьный музей</b>				
1	Проект «Выставка одного предмета»	1-4 классы	Ноябрь-декабрь 2023	Руководитель музея
2	Мероприятия нравственно-патриотической направленности: - «Снятие блокады Ленинграда»,	1-4 классы	Январь-февраль 2024	Руководитель музея

	- «Жертвы Холокоста», - экскурсия «Сталинградская битва».			
3	Организация и проведение экскурсий для обучающихся и гостей школы по темам: - обзорная экскурсия; - «История города Озерска»; - «Героические улицы Озерска»; - «Улицы Озерска, носящие имена жителей нашего города»; - «Трагедия на химкомбинате «Маяк»»; - «Наши земляки – участники Великой Отечественной войны»; - «Швейные машинки Зингер»; - «Говорят правнуки Победы»; - «Сталинградская битва».	1-4 классы	В течение учебного года	Руководитель музея
4	Проведение классных часов в музее	1-5 классы	В течение учебного года	Руководитель музея
5	Проведение уроков мужества, встречи с ветеранами войны и труда	1-5 классы	В течение учебного года	Руководитель музея
<b>13. Детские общественные объединения</b>				
1	Деятельность первичного отделения РДДМ «Движение первых»: - вступление обучающихся в первичное отделение; - работа по направлениям; - реализация школьных мероприятий; - участие в муниципальных, региональных, всероссийских акциях, конкурсах и других мероприятиях.	2-4 классы	В течение учебного года	Советник по воспитанию Классные руководители
2	Дни единых действий РДДМ	2-4 классы	В течение учебного года	Советник по воспитанию Классные руководители
<b>14. Школьные медиа</b>				
1	Библиотечные уроки, выставки книг	1-4 классы	В течение учебного года	Педагог-библиотекарь
<b>15. Школьный спортивный клуб</b>				
1	День здоровья «Дружно, смело с оптимизмом – за здоровый образ жизни»	1-4 классы	Сентябрь	Учитель физической культуры
2	Соревнования по легкой атлетике	3-4 классы	Сентябрь, октябрь	Учителя физической культуры
3	Соревнования по гимнастическому многоборью	1-4 классы	Ноябрь, декабрь	Учителя физической культуры
4	Новогодние веселые старты	1-4 классы	Декабрь	Учителя физической культуры
5	Военизированные эстафеты «Полоса препятствий», посвященные Дню защитника Отечества	2-4 классы	Февраль	Учителя физической культуры
6	Спортивные мероприятия, посвященные	1-4 классы	Апрель	Учителя

	Дню здоровья			физической культуры
7	Семейный спортивный праздник	3-4 классы	Апрель	Учителя физической культуры
8	Спортивная беговая эстафета	3-4 классы	Май	Учителя физической культуры
9	Участие в муниципальных соревнованиях	Учащиеся	В течение года	Учителя физической культуры
10	Оформление и обновление информационного стенда школьного спортивного клуба	Учащиеся	В течение года	Учителя физической культуры
11	Беседы о пропаганде здорового образа жизни	Учащиеся	В течение года	Учителя физической культуры
12	Награждение учащихся, добившихся высоких показателей в физической культуре и спорте	Учащиеся	В течение года	Учителя физической культуры
13	Информирование учащихся о проводимых спортивных, физкультурных и оздоровительных мероприятиях	Учащиеся	В течение года	Учителя физической культуры

#### 16. Дополнительное образование

1	Объединения «Перевоспложение» (художественная направленность)	4 класс	По расписанию	Учитель начальных классов
2	Объединения по информатике (техническая направленность): - «Первые шаги в мир информатики» - «С компьютером на ТЫ» - «Компьютерные гении»	2 классы 3 классы 4 классы	По расписанию	Учитель начальных классов
3	Объединения «Школа светофорных наук» (социально-гуманитарная направленность)	3 классы	По расписанию	Учитель начальных классов
4	Объединения «Юный пожарный» (социально-гуманитарная направленность)	4 классы	По расписанию	Учитель начальных классов
5	Объединения «Шашки» (физкультурно-спортивная направленность)	1 класс	По расписанию	Воспитатель
6	Участие объединений в школьных мероприятиях	1-4 классы	В течение учебного года	Педагоги
7	Участие объединений в муниципальных, региональных, всероссийских мероприятиях	1-4 классы	В течение учебного года	Педагоги

#### Анализ воспитательного процесса

1	Анализ воспитательной работы в школе	1-9 классы	Ноябрь Январь Март Июнь	Заместитель директора Советник директора по воспитанию
---	--------------------------------------	------------	----------------------------------	---