

Звуко-буквенный анализ

1. Меткий стрелок

В этой игре развивается речевое внимание и умение производить звуковой анализ слова. Задача меткого стрелка – выбрать ту картинку, в которой нет заданного звука. Для этого ребенок называет картинки и выбирает, в какую из них надо целиться.



2. Фигурное катание

Для фонетического анализа слова надо уметь находить место звука и буквы в слове. Игра содержит много слов для звуко-буквенного анализа и отлично тренирует речевой слух.

3. Помощь на пожаре

Задача ребенка в этой игре – построить лестницу и спасти людей. Лестницу можно собрать, если найти правильную картинку. Ребенок слышит набор звуков слова и выбирает нужную картинку, к которой относится этот комплекс звуков.



4. Тачкины задачи

В этой веселой игре ребенок легко научится находить первый и последний звук в словах. Главное, знать все буквы и быстро делать правильный выбор.


5. Угадайка

Перед нами четыре картинки, но только к одной из них подходит схема слова. Ребенок называет все слова и сопоставляет их звучание с гласными и пропущенными согласными, которые видит на схеме. Правильно угаданная картинка становится цветной.



6. Цветочный базар

Игра формирует понятие «ударный гласный в слове». Сажайте на лепестки цветов веселые картинки. С помощью настроек можно выбирать гласные для игры.



Неречевой слух


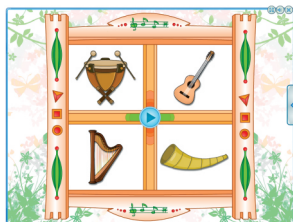


1. Кто сказал МУ

Игра-загадка. Сначала ребенок слышит звук, и только потом, угадав зверя или птицу, может увидеть картинку. Игра отлично подходит для общения с детьми младшего дошкольного возраста, а также как элемент группового или индивидуального занятия.

2. Музыкальная школа

Игра знакомит детей с различными музыкальными инструментами, их звуками.




3. Морские сердца

Найти пары одинаковых сердечных ритмов у морских коньков может только тот ребенок, у которого хороший слух. Если игра вызвала затруднение, то надо потренироваться.

Грамматика

1. Дискотека

Эта игра учит детей согласовывать род имен существительных с притяжательными местоимениями «мой», «моя», «моё». Игра подходит для работы над грамматическим строем у детей с билингвизмом.






2. Рюкзак туриста

Слышать, понимать и правильно употреблять предлоги ребенок научится в игре с веселым туристом. Пока ребенок играет и выбирает предметы, специалист может сделать выводы, над какими предлогами еще предстоит поработать.

3. На рынке

Отличная игра для работы с множественным числом предметов в родительном падеже. Позволяет отработать грамматические характеристики речи, а также потренироваться в правильном употреблении окончаний.




4. Удар-гол

Эта спортивная и веселая игра научит детей согласовывать слова по родам и преодолевать в речи грамматические ошибки.

Связная речь

1. Сочиняю на ходу

Игра дает возможность ребенку сочинить свою историю, выбирая понравившихся героев. Надо не просто придумать историю, но и правильно пересказать ее.



2. Сказочная ошибка

Герои популярных сказок изображены в необычных условиях. У Лисы на носу не Колобок, а Чебурашка. Три поросенка «потеряли» своего собрата и т. д. Задача ребенка – найти ошибку, исправить ее щелчком мыши, а также вспомнить название сказки и назвать ее героев.

3. Что сначала

Перед ребенком три картинки. Надо поставить их в правильном порядке и составить небольшой рассказ. Достаточно предложить два или три варианта рассказа, чтобы понять, есть ли у ребенка трудности с составлением предложений по картинке и с умением формулировать свои мысли.



4. Звонок другу

Веселый Лягушонок любит поговорить по телефону. Детям надо запоминать номера телефонов друзей и набирать их на нарисованной клавиатуре.

5. День Барона

У Барона Мюнхгаузена очень насыщенные дни. Ребенок в процессе игры учится определять время по часам со стрелкой, а также запоминать и пересказывать интересные истории Барона. Историй несколько, их можно выбирать и многократно слушать.



6. Фея

Эта милая девочка умеет делать чудеса с помощью волшебной палочки. Ребенок должен щелкать по разным предметам в комнате, наблюдать, что происходит, и рассказывать об увиденном.

Моторика

1. А ты так можешь?

Физкультура укрепляет мышцы и придает организму сил. Делать зарядку с веселыми героями этой игры очень интересно. А если повторять вслух стишки вместе с движениями, то эффект от такой игры усиливается в три раза!





2. Ручные привидения

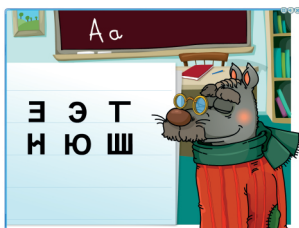
Повторяйте движения за веселыми Привидениями и проговаривайте стишки вместе с ними. Подвижные ловкие пальчики помогут малышу улучшить мелкую моторику и будут способствовать активному развитию речи.

3. Настольные пальчики

Развитие мелкой моторики тесно связано с развитием речи. Глядя на движения веселых Привидений и подражая им, ребенок активно разрабатывает свои пальчики.



Подготовка к чтению





1. Волк учит буквы

Отличная игра для детей, которые уже знают буквы. Наш Волк некоторые буквы написал неправильно, надо помочь ему исправить ошибки. Игра уточняет образ буквы, что поможет ребенку в дальнейшем избегать ошибок на письме.

2. Волк учит алфавит

Алфавит можно выучить по частям. Этому и учит Волк – надо поставить пять букв в алфавитном порядке. Тот, кто справится, получит заслуженную пятерку.

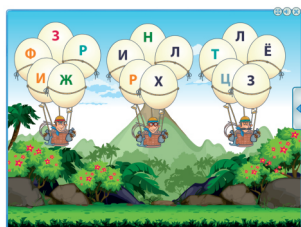
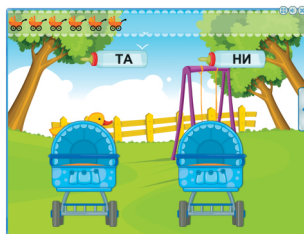


3. Космические рейнджеры

На первый взгляд простая игра – надо запомнить имя (позывной) главного рейнджера и выбрать его имя из множества слов. Но слова очень похожи на имя героя, поэтому от ребенка требуется максимум внимания, чтобы успешно довести игру до конца.

4. Хочу ням-ням

Малыши в колясках издают простые звуки «Ам!», «Ням» и т. д. На начальном этапе обучения чтению эта игра поможет детям научиться находить по заданному звуку соответствующую ему подпись.



5. Воздушные шары

Отважные воздухоплаватели хотят приземлиться. Знаток букв поможет им сесть на землю, если будет внимательно слушать, какой шар надо сдуть.

6. Лягушка-буквоедка

Прожорливая Лягушка питается только «правильными» буквами. А те, которые перевернуты вверх ногами или смотрят не в ту сторону, она не приветствует. Задача ребенка – выбрать только «съедобные» буквы, а заодно хорошо запомнить их написание.




7. Сейф с секретом

Умение соотносить букву и символ развивает внимание и зрительную память. Так как игра идет на скорость, ребенку надо сосредоточиться и действовать быстро. Только тогда сейф откроется.

8. Буквокрас

Эта игра помогает детям запомнить особенности гласных и согласных, научиться различать их. Такой навык очень полезен, ведь в школе дети учатся делать фонетический разбор слова, опираясь на полученные знания.



Слоговое чтение

1. Хитрые половинки

Разделение слова на слог и картинку облегчает ребенку процесс обучения чтению на первом этапе. В то же время, выбирая «правильный» слог, ребенок тренирует свое внимание и умение подобрать слог из наборов букв, похожих на нужный слог.



2. Лишний слог

Игра, где надо читать слова и убирать лишний слог. Задача непростая! Но дети, которые уже умеют читать по слогам, легко справятся. Настройки к игре позволяют усложнять или облегчать задачу.

3. Чистим море

Задача ребенка в этой игре - соотнести слог со словом. Слог один, а слов много. Читающий ребенок может помогать себе «глазами». Если выбор сделан правильно, то слово превращается в картинку



4. Слоговые домики

Игра продолжает работу по обучению послоговому чтению. Слоги в избушке Бабы-Яги можно читать сверху вниз и слева направо, но главное – научиться находить слова в избушке и правильно их читать.

5. Снеговик-словик

Игра помогает ребенку освоить слоговое чтение и научиться составлять слог, опираясь на его звуковой образ.



6. Слововое домино

Веселый инопланетянин раздает себе и игроку карточки со словами. Каждое следующее слово должно начинаться на последний слог слова на карточке.



Чтение

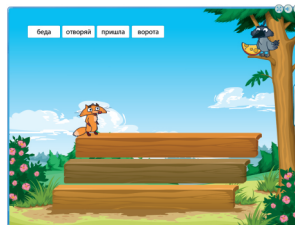


1. В гостях у Джинна

Отличные ребусы для разгадывания слов. Ребенок видит картинку и несколько слогов. Его задача – подобрать верный слог к картинке и отгадать задуманное слово. Джинн будет доволен.

2. Ворона и лисица

Лиса сумеет добыть сыр, если доберется до вороны. Ставя слова в правильном порядке, ребенок не только читает, но и запоминает новые пословицы и поговорки.



3. Все наоборот

Чтение слов задом наперед – интересное и полезное занятие. Оно требует дополнительного внимания и смекалки. Тот, кто осилит эту игру, легко справится и с чтением обычных слов.

4. Веселый город

Гласные буквы пропали со всех вывесок города. Ребенок должен определить, что за слово написано, и вставить пропущенные гласные, выбирая из нескольких вариантов. Игра отлично повышает грамотность учеников младших классов.



5. Как это читать

Что случилось со словами? Они все «слиплись» в один комок. Комок этот надо прочитать, распутать, а слова разделить. Интересно, полезно, а главное – эта игра поможет ребенку в дальнейшем грамотно писать.



6. Караоке по-детски

Читать по слогам целые предложения – увлекательное занятие, если на помощь приходит техника «караоке». Если прочитал правильно, то в подарок получишь интересную игру.

7. Маша ест кашу

Отличная игра для детей, которые от слогового чтения перешли к чтению предложений. Прочитать нужно девять слов, а составить предложение только из трех. Если предложение составлено верно, то картинка оживет.



8. Мои марки

Слово распалось на две половинки. Тот, у кого хорошее зрительное внимание, легко найдет вторую половинку для каждого слова. Игра развивает зрительное внимание и повышает грамотность.

9. Отважный Фридрих

Отважный Фридрих проедет по мосту только тогда, когда игрок обнаружит в длинном слове другое слово. Игра обостряет внимание и совершенствует навык чтения.



10. Именины у Кристины

Кристина знает много рецептов вкусных блюд. Но отрывки из кулинарной книги вдруг перепутались. Надо помочь Кристине отделить одни рецепты от других. Кто умеет читать, легко справится.



11. Незаконченная картина

Веселый Художник рисует картины и сразу их подписывает. Но каждый раз ему приходится вспоминать, какую букву вставить в слово. Задача ребенка – помочь Художнику выбрать верную букву.

12. Грамотная доставка

Запомнить написание словарных слов и не допускать ошибок в диктанте довольно сложно. Но с доставкой грузов по назначению в веселой игре дело идет значительно быстрее и эффективней.



13. Королевский указ

Задача Короля – издавать приказы, а задача ребенка в этой игре – исправлять ошибки в его указах, вставляя пропущенные предлоги в нужные места.

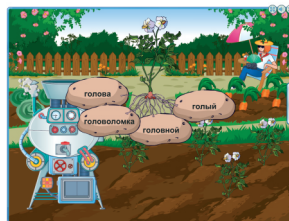
14. Умная ворона

Игра отрабатывает навык чтения и письма слов с неизносимыми согласными в корне слова.



15. Чипсики

Умение подбирать однокоренные слова, проверять безударную гласную в корне слова – залог отличной грамотности каждого ученика. Веселая игра по выделению корней в интерактивном огороде научит разбираться в корнях.




16. Научи работа

Робот научился прекрасно печатать слова, но до сих пор делает ошибки, путает последовательность букв в словах. Ученику придется проверить написанные слова, чтобы найти ошибки в правописании и добиться от Робота хороших результатов.

Окружающий мир

1. Сорока-белобочка

Эта игра развивает логическое мышление ребенка, слуховое внимание, а также расширяет лексический запас. Сорока называет обобщающие понятия, а ребенку надо выбрать только те предметы, что подходят под это понятие.



2. Любовь-морковь

Понятие «рифма» формируется у ребенка в старшем дошкольном возрасте. Игра уточняет это понятие и помогает приступить к написанию собственных стишков.


3. Кто лишний

На экране четыре картинки, но только три из них подходят к одной теме. Логически рассуждая, ребенок находит лишнюю четвертую картинку. Игра тренирует логику и расширяет словарный запас.



4. Фрукты-овощи

Игра подойдет для малышей и для детей, изучающих лексическую тему «Овощи и фрукты». Необходимо не только соединять правильно половинки плодов, но и называть их.




5. Угадай профессию

Игра призвана познакомить детей с разными профессиями. Слушая описание деятельности каждого персонажа, ребенок запоминает особенности каждой профессии и учится выбирать то, что ему интересно.

6. Рабочий инструмент

Во многих профессиях без специальных инструментов не обойтись. Цель игры – познакомить детей с рабочими инструментами разных профессий.




7. Наши превращения

В течение жизни и даже одного дня человек меняет свои роли, являясь то пассажиром, то продавцом, то строгой мамой. Узнать об этом и провести викторину в классе или в группе можно с главным героем игры Кулебякиным.

8. Гномик и часы

В старшем дошкольном возрасте дети знакомятся с тем, как определять время по стрелочным часам. Задача непростая. Но предварительная подготовка и игра с веселым Гномиком активно способствуют усвоению этого материала.





9. Кто прав?

Увлекательная викторина для детей старшего дошкольного и младшего школьного возраста. Игра активизирует знания детей об окружающем мире и развивает логическое мышление.

10. По домам

У каждого животного есть свой домик. Задача ребенка в этой игре – выбрать жилище для каждого.



11. Сокровища фараонов

У старших дошкольников уже должен быть большой словарный запас в разных областях знаний. Игра поможет проверить, как дети ориентируются в разных лексических группах, и даст возможность потренировать навык чтения.

12. Суп с пауком

В лесном кафе паучок угощает посетителей разноцветными супами. Игра помогает повторять и изучать основные цвета.



13. Такси вызывали?

В этой игре дети не только узнают о новых профессиях, но и познакомятся с местом работы разных людей.




14. Гудвин

Знание антонимов значительно расширяет словарный запас и обогащает речь ребенка. Великий Гудвин поможет пополнить запас антонимов в речи.

Внимание и память

1. Болотная свадьба

Зрительное внимание, логика, знание цветов и оттенков, выбор последовательности – все это тренируется в игре с Водяным и Русалкой. Игра построена по принципу усложнения, поэтому ребенок с ней справится, даже играя первый раз.



2. Волшебное зелье

Картинки на экране появляются, а потом исчезают. Для волшебного зелья надо выбрать те, о которых скажет колдунья. Количество картинок постепенно увеличивается, поэтому требуется внимание и хорошая память.


3. Дружные гусеницы

Разноцветные гусеницы – большие модницы. Запомнить наряд и повторить его удастся только самым внимательным детям.



4. Кушать подано

В этой игре развиваются слуховое внимание и память. Необходимо запомнить, какой заказ сделал клиент кафе, а затем найти эти блюда на полке и отдать официанту.

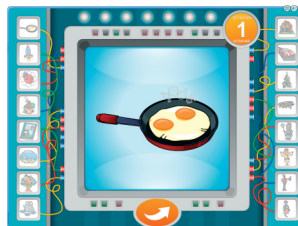


5. Модный удав

Модный удав любит менять свои наряды. Задача игрока – правильно подобрать узор на costume удава, совместив рисунок по линиям и цвету. Выигрывает самый внимательный и наблюдательный.

6. Переменка

В этой игре ребенок учится сравнивать, находить отличия, отмечать, что изменилось на картинке. С каждой картинкой задание усложняется.




7. Пингины-невидимки

Игра подходит для тренировки и расширения зрительного внимания. Пингины появляются и исчезают. Число их растет. Ребенку надо запомнить их местоположение и четко его указывать. Тот, кто запомнит больше пингинов, установит свой рекорд.

8. Пират и клад

Уметь ориентироваться на плоскости, повторить и освоить понятия «верх-низ», «право-лево» – все это легко сделать в компании с Пиратом, который ищет клад. Самый внимательный, умеющий слушать, обязательно отыщет волшебный сундук с сокровищами.



9. Разбиралка-собиралка

Запоминание образа предмета формируется постепенно. Эта игра поможет ребенку понять, что целое состоит из частей, а также потренирует зрительную память.



10. Секретная паутинка

Знание цвета, работа по инструкции, выбор последовательности позволят игроку сплести красивую паутинку. Предусмотрено несколько вариантов игры, поэтому можно много раз играть, не повторяясь.

11. Чудеса на полянке

Игра на внимание и сообразительность. Надо не только понять и запомнить указания Лесничего, но и правильно их выполнить. Уровень сложности можно менять, так что игра подойдет как младшим, так и старшим дошкольникам.




12. Тир-выбивалка

Услышать задание и выполнить правильные действия – вот главная цель игры. В игре предусмотрен временной контроль, поэтому действовать надо быстро и решительно.

13. Прятки под шапкой

Маленький пушистый котенок спрятался под одной из шапок. Чтобы его найти, надо внимательно слушать описание шапки, которую следует убрать. Если выполнять все указания правильно, то котенок обязательно найдется.



14. Разбитая чашка

Игра отлично тренирует зрительное внимание. Умение по силуэту определить рисунок и совместить все его части показывает, что ребенок собран и внимателен.

Математика



1. Бабушкины запасы

Бабушка Прасковья сделала большие запасы продуктов. Надо вместе с ней спуститься в подвал, чтобы пересчитать ящики с картошкой, бутылки с компотом и вязанки с луком. Все вычисления происходят в пределах десяти, поэтому игра подходит как для старших дошкольников, так и для младших школьников.

2. Беличий переполох

Запоминать и сравнивать числа легко и интересно в компании двух веселых Белок. Польза и развлечение в одной игре!




3. Бобр добр

В этой игре надо находить загаданное число по подсказкам Бобра «больше» либо «меньше». Здесь пригодится математическая смекалка и умение внимательно слушать.

4. Древний спорт

В этой игре надо сравнить два числа и высчитать, насколько одно расстояние больше или меньше другого. Отличная математическая игра для старших дошкольников и младших школьников.



5. Жадные пылесосы

Игра развивает математическую смекалку, внимание, умение анализировать. Главное, отправлять числа к «правильному» пылесосу.



6. Компотная фабрика

Задача ребенка в этой игре – услышать задание и посадить столько зернышек, сколько скажет диктор. С такой игрой ребенок быстро учится запоминать числа и считать.

7. Как считают индейцы

Индеец и два его сына обсуждают события минувшего дня. Надо внимательно слушать, что говорят индейцы, производить сложение и записывать ответ в специальное окошко.



8. Как вычитают индейцы

Вождь и два его сына обсуждают события минувшего дня. Сколько добычи заготовлено, сколько припасов съедено. Надо внимательно слушать, что говорят индейцы, производить вычитание и записывать ответ в специальное окошко.


9. Лягушка-числоедка

Детям, которые уже знают двузначные числа, будет интересно поиграть с Лягушкой, которая научит их отличать четные числа от нечетных.



10. Тряпки по порядку

Игра поможет детям освоить прямой и обратный счет. Вещи разбросало сильным ветром. Задача ребенка – расставить вещи с числами по порядку и повторить счет в пределах первых трех десятков.



11. Фокус-покус

С помощью волшебного цилиндра надо ловить только те фигуры, которые называет фокусник. Желтый квадрат, красный треугольник, полосатый овал – ребенку необходимо понять задание и поймать нужную фигуру.

12. Отпадный пряник

Пряники бывают разной формы. Внимательный ребенок поймет, какой пряник надо взять, и сделает правильный выбор.

