

Электронная документация

СВЕТОДИОДНЫЕ ЛЕНТЫ

Лента RTW 2-5000PS 24V Warm2700

ОПИСАНИЕ

- Герметичная IP67 Лента LUX, светодиоды smd 2835, 80шт/м (400шт на 5м).
- Эффективность 150 лм/Вт, белая плата 8мм, скотч 3М.
- Цвет ТЁПЛЫЙ 2600-2800К.
- Угол 120°, цветопередача CRI>85.
- Питание 24V, мощность 6 Вт/м (30 Вт на 5м).
- Размеры 5000x10x5мм.
- Мин.отрезок 100мм, 8 светодиодов.
- Цена за 1м.

ПРИМЕНЕНИЕ

- Предназначена для освещения интерьеров и декоративной подсветки.
- Оформление наружной рекламы и витрин.
- Для использования в помещениях или на улице.



6 Вт/м



24 В



80



IP67



10 мм

ПАРАМЕТРЫ

Артикул **024520**

Модель **Лента RTW 2-5000PS 24V Warm2700**
(2835, 80 LED/m, LUX)

для 1 м | **для 5 м**

Степень пылевлагозащиты **IP67**


Тип светодиода **SMD 2835**

Кол-во светодиодов **80 шт** | **400 шт**

Минимальный отрезок **100 мм (8 светодиодов)**

Гарантия **2 года**

ОПТИЧЕСКИЕ

Цвет свечения **Тёплый 2700K** 

Индекс цветопередачи, CRI **>85**

Угол излучения **120°**

Световой поток **900 лм** | **4500 лм**

ЭЛЕКТРИЧЕСКИЕ

Напряжения питания **DC 24 В**

Максимальная мощность **6 Вт** | **30 Вт**

Потребляемый ток **0.25 А** | **1.25 А**

ЛОГИСТИЧЕСКИЕ

Длина **5 000 мм**

Ширина **10 мм**

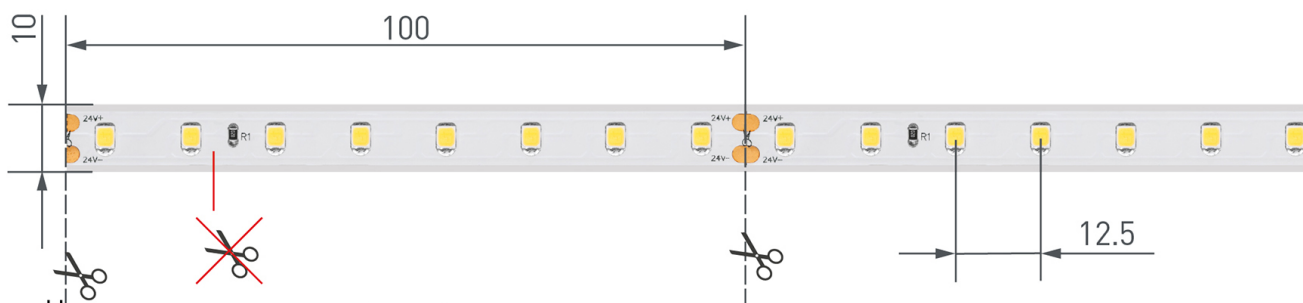
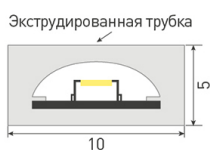
Высота **5 мм**

Вес упаковки **488 г, катушка 5 м**

КЛИМАТИЧЕСКИЕ УСЛОВИЯ

Диапазон рабочих температур **-30... +45 °C**

КОНСТРУКТИВНЫЙ ЧЕРТЕЖ



Не допускается резать ленту в необозначенном месте.

Ленту можно резать только в обозначенных местах по линии между контактными площадками для пайки.

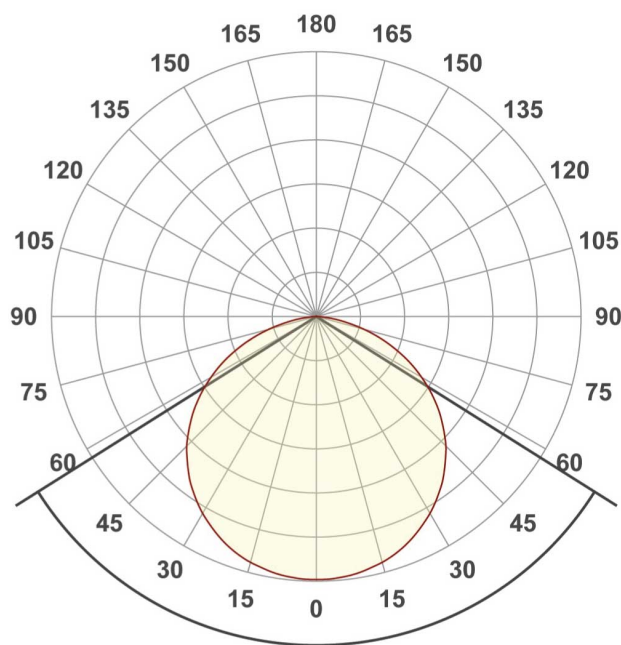
ФОТОМЕТРИЯ

ДИАГРАММА ОСВЕЩЕННОСТИ



КСС (КРИВАЯ СИЛЫ СВЕТА)

120°



РЕКОМЕНДАЦИИ ПО ПОДКЛЮЧЕНИЮ И УСТАНОВКЕ

Максимальная длина подключения ленты – 5 м (1 катушка).



Схема 1. Подключение нескольких светодиодных лент с одной стороны.



Схема 2. Подключение нескольких светодиодных лент с двух сторон.

Рекомендуется использовать для обеспечения равномерного свечения ленты по всей длине.

КАК СГИБАТЬ ЛЕНТУ

Правильный изгиб ленты. Минимальный радиус изгиба указан в инструкции к ленте.



Внимание!

Ленту нельзя изгибать в горизонтальной плоскости, перекручивать, растягивать, изламывать или сгибать под прямым углом. Не допускается подвешивать к ленте любые предметы или грузы.



Не складывать



Не скручивать



Не сгибать под прямым углом



Не перекручивать

СОПУТСТВУЮЩИЕ ТОВАРЫ

Приобретаются отдельно



Артикул 025490

Алюминиевый профиль для герметичных лент в оболочке, серии 5000PGS, 5000PS и другие. Расширенная площадка для лент в оболочке до 15мм. Размеры 2000x19x12 мм. Цена за 1м.



Артикул 023722

Накладной профиль 20x20 мм. Площадка для ленты 15мм. Анодированный алюминий. Длина 2000мм. Экран и заглушки поставляются отдельно. Размеры 20*20*2000мм. Цена за 1м.



Артикул 019333

Угловой профиль 30x30 мм. Площадка для ленты 15мм. Анодированный алюминий. Длина 2000мм. Экран и заглушки поставляются отдельно. Размеры 30*30*2000мм. Цена за 1м.



Артикул 023720

Накладной/подвесной профиль 20x11 мм, модификация 2018г. Для лент и линеек шириной до 16мм. Анодированный алюминий. Длина 2000мм. Цена за 1 м.



Артикул 016188

Накладной профиль из 2-х частей, с основанием для скрытой проводки. Для лент шириной до 15мм. Анодированный алюминий.



Артикул 016186

Встраиваемый профиль с фланцем для лент шириной до 19 мм. Подходит Экран WIDE-(F)-H10, заглушки (отдельно). Размер: 2000x30,5x10 мм (паз для установки 23,5мм). Цена за 1м.

АКСЕССУАРЫ

Приобретаются отдельно



Артикул 026349

Шлейф для питания и управления одноцветными светодиодными лентами. 2 проводника, калибр проводника 20AWG, сечение проводника 0.52 мм², материал проводника - лужёная медь.

УПАКОВКА

