

Электронная документация

СВЕТОДИОДНАЯ ЛЕНТА

RTW 2-5000PW 24V Warm2700 2x

ОПИСАНИЕ

- Герметичная IP66 (плата в матовой силикон.трубке) гибкая лента LUX, светодиоды 2X smd 3528, 120шт/м (600шт на 5м), белая плата 8мм, скотч 3М
- Цвет БЕЛЫЙ ТЕПЛЫЙ 2700-2900К. Питание 24В, мощность 9,6 Вт/м (48 Вт на 5м), угол 120°
- Размеры 5000x11x5мм
- Мин.отрезок 50мм (6 LED)
- Цена за 1м.

ПРИМЕНЕНИЕ

- Декоративная подсветка интерьера, потолочных ниш
- Подсветка рекламных конструкций и витрин. Подсветка рабочих зон кухни, мебели.



9.6 Вт/м



24 В



120



IP66

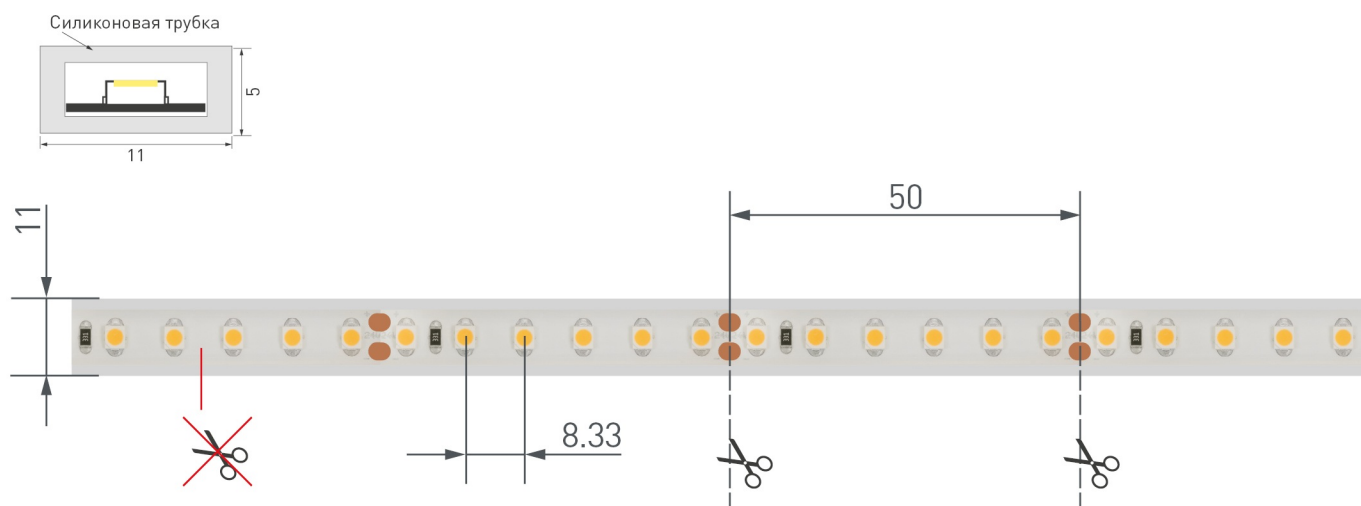


11 мм

ПАРАМЕТРЫ

Артикул	018997	
Модель	RTW 2-5000PW 24V Warm2700 2x	
Цвет свечения	 Белый (теплый)	
	для 1 м	для 5 м
Напряжение питания	DC 24 В	
Максимальная общая потребляемая мощность	9.6 Вт	48 Вт
Типовая общая потребляемая мощность	8.4 Вт	42 Вт
Максимальный общий потребляемый ток	0.4 А	2 А
Тип светодиодов	SMD 3528	
Количество светодиодов	120 шт.	600 шт.
Максимальный световой поток	820 лм	4100 лм
Угол излучения	120°	
Длина ленты	5 м	
Шаг резки	50.00 мм (6 светодиодов)	
Степень пылевлагозащиты	IP66	
Защитное покрытие	+	
Диапазон рабочих температур окружающей среды	-30...+45 °С	
Установка на профиль	рекомендуется	
Гарантия	24 мес.	

КОНСТРУКТИВНЫЙ ЧЕРТЕЖ



Не допускается резать ленту в необозначенном месте.

Ленту можно резать только в обозначенных местах по линии между контактными площадками для пайки.

РЕКОМЕНДАЦИИ ПО ПОДКЛЮЧЕНИЮ И УСТАНОВКЕ

Максимальная длина подключения ленты – 5 м (1 катушка).



Схема 1. Подключение нескольких светодиодных лент с одной стороны.



Схема 2. Подключение нескольких светодиодных лент с двух сторон.

Рекомендуется использовать для обеспечения равномерного свечения ленты по всей длине.

КАК СГИБАТЬ ЛЕНТУ

Правильный изгиб ленты. Минимальный радиус изгиба указан в инструкции к ленте.



Внимание!

Ленту нельзя изгибать в горизонтальной плоскости, перекручивать, растягивать, изламывать или сгибать под прямым углом. Не допускается подвешивать к ленте любые предметы или грузы.



Не складывать



Не скручивать



Не сгибать под прямым углом



Не перекручивать

СОПУТСТВУЮЩИЕ ТОВАРЫ. ОФОРМЛЕНИЕ

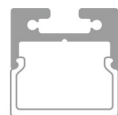
ПРОФИЛЬ



012089



012095



019257



019327

для пола



019190



012082



012083



016188



016136

гибкий



023087



Рекомендуется установка ленты на алюминиевый профиль. Установка ленты на профиль обеспечивает ее надежный теплоотвод и длительный срок службы.

СОПУТСТВУЮЩИЕ ТОВАРЫ И АКСЕССУАРЫ

Приобретается отдельно



012095
Профиль PDS-S-2000 ANOD



021648
Профиль PDS-ZM-2000 ANOD



025490
Профиль SILER-2000 ANOD



012092
Профиль PDS45-T-2000 ANOD



012090
Профиль HR-2000




023722
Профиль SL-SLIM20-H20-2000 ANOD



019333
Профиль SL-KANT-H30-2000 ANOD

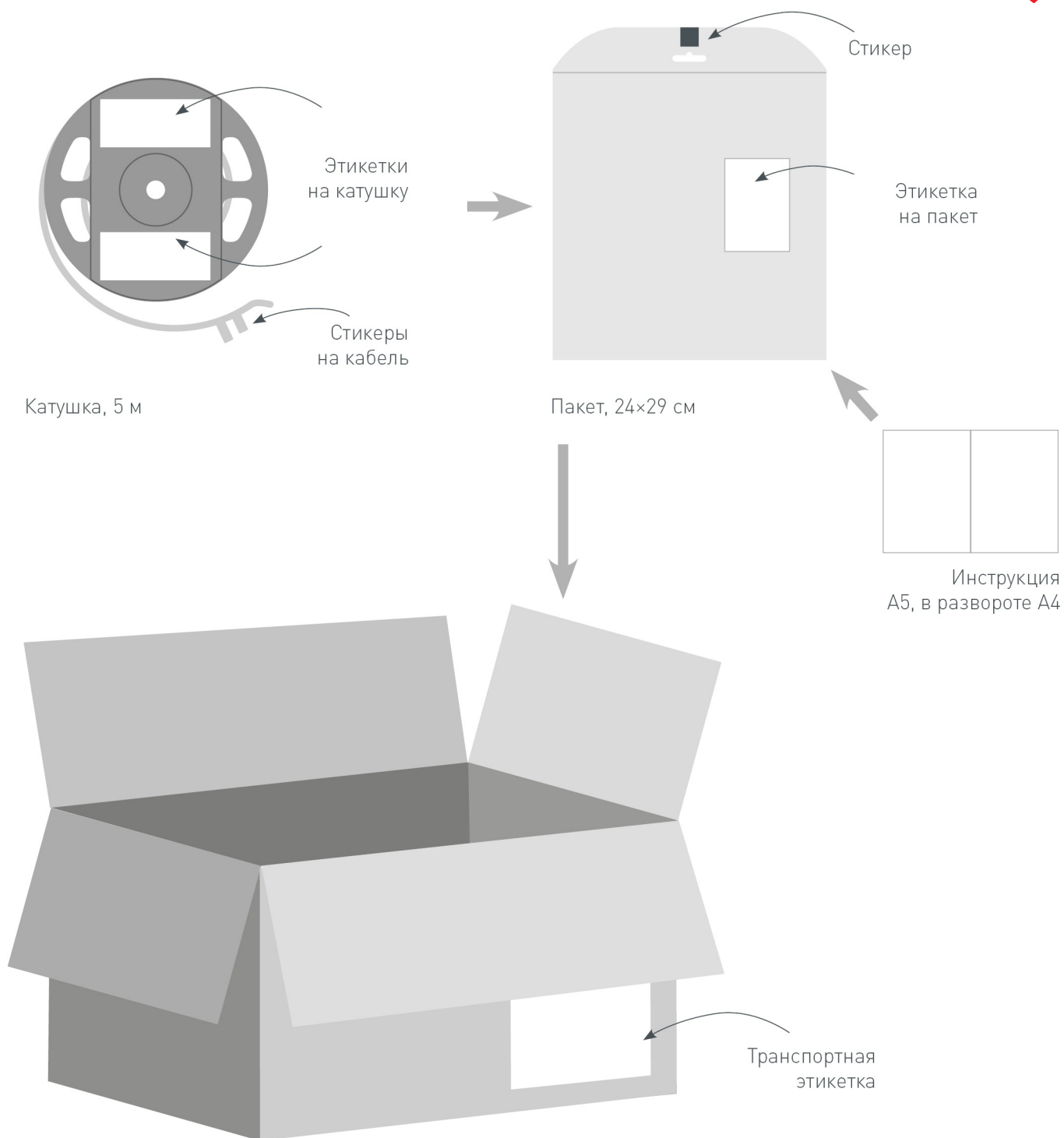


023720
Профиль SL-LINE-2011M-2000 ANOD



026349
Шлейф питания ARL-20AWG-2Wire-CU

УПАКОВКА



Транспортный короб, 41×41×26 см
60 катушек в коробке