

Электронная документация

# СВЕТОДИОДНЫЕ ЛЕНТЫ

**RT 2-5000 12V UV400 2X**

## ОПИСАНИЕ

- Гибкая лента LUX, светодиоды 2X smd 3528, 120шт/м (600шт на 5м), белая плата 8мм, скотч 3М
- Цвет ВИДИМЫЙ УЛЬТРАФИОЛЕТОВЫЙ 400нм
- Питание 12В, мощность 9,6 Вт/м (48 Вт на 5м), угол 120°
- Размеры 5000x8x1,8мм
- Мин.отрезок 25мм (3 LED)
- Цена за 1м.



9.6 Вт/м



12 В



120



IP20

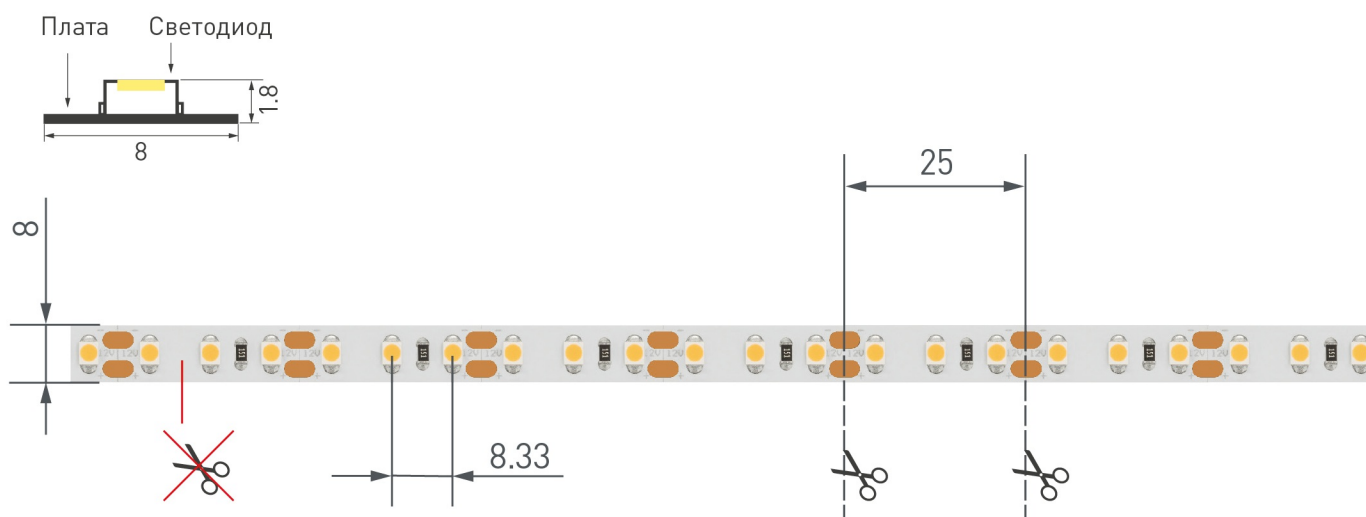


8 мм

## ПАРАМЕТРЫ

Артикул	<b>012812</b>	
Модель	<b>RT 2-5000 12V UV400 2X</b>	
Цвет	<b>Ультрафиолетовый</b>	
	<b>для 1 м</b>	<b>для 5 м</b>
Напряжение питания	<b>DC 12 В</b>	
Максимальная общая потребляемая мощность	<b>9.6 Вт</b>	<b>48 Вт</b>
Типовая общая потребляемая мощность	<b>8.4 Вт</b>	<b>42 Вт</b>
Максимальный общий потребляемый ток	<b>0.8 А</b>	<b>4 А</b>
Тип светодиодов	<b>SMD 3528</b>	
Количество светодиодов	<b>120 шт.</b>	<b>600 шт.</b>
Длина волны	<b>400 нм</b>	
Угол освещения	<b>120°</b>	
Длина ленты	<b>5 м</b>	
Шаг резки	<b>25.00 мм (3 светодиода)</b>	
Степень пылевлагозащиты	<b>IP20</b>	
Защитное покрытие	<b>-</b>	
Диапазон рабочих температур окружающей среды	<b>-30...+45 °С</b>	
Установка на профиль	<b>Рекомендуется</b>	
Гарантия	<b>60 месяцев</b>	

# КОНСТРУКТИВНЫЙ ЧЕРТЕЖ



Не допускается резать ленту в необозначенном месте.

Ленту можно резать только в обозначенных местах по линии между контактными площадками для пайки.

# РЕКОМЕНДАЦИИ ПО ПОДКЛЮЧЕНИЮ И УСТАНОВКЕ

Максимальная длина подключения ленты – 5 м (1 катушка).



Схема 1. Подключение нескольких светодиодных лент с одной стороны.

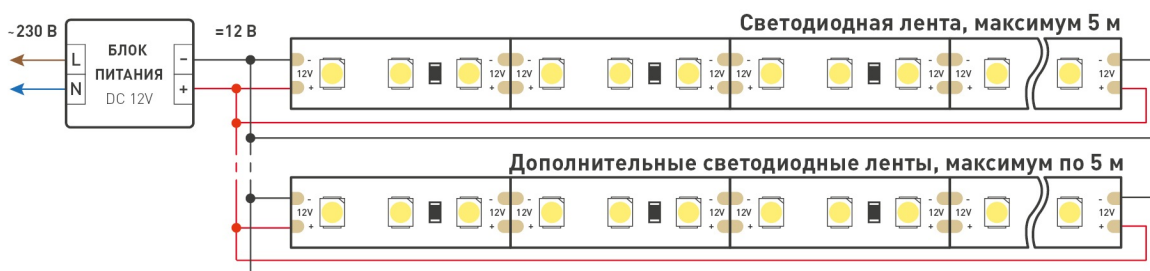


Схема 2. Подключение нескольких светодиодных лент с двух сторон.

Рекомендуется использовать для обеспечения равномерного свечения ленты по всей длине.

## КАК СГИБАТЬ ЛЕНТУ

Правильный изгиб ленты. Минимальный радиус изгиба указан в инструкции к ленте.



### **Внимание!**

Ленту нельзя изгибать в горизонтальной плоскости, перекручивать, растягивать, изламывать или сгибать под прямым углом. Не допускается подвешивать к ленте любые предметы или грузы.



Не складывать



Не скручивать









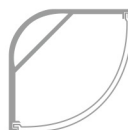

Не сгибать под прямым углом



Не перекручивать

# СОПУТСТВУЮЩИЕ ТОВАРЫ. ОФОРМЛЕНИЕ

## ПРОФИЛЬ

				для пола 
012089	012095	019257	019327	019190
				гибкий 
012082	012083	016188	016136	023087



Рекомендуется установка ленты на алюминиевый профиль. Установка ленты на профиль обеспечивает ее надежный теплоотвод и длительный срок службы.


## СОПУТСТВУЮЩИЕ ТОВАРЫ И АКСЕССУАРЫ

Приобретается отдельно



**023028**

Пульт SMART-R7-DIM (4 зоны, 2.4G)



**026349**

Шлейф питания ARL-20AWG-2Wire-CU

# УПАКОВКА

