



Электронная документация

СВЕТОДИОДНАЯ ЛЕНТА

RT 6-3528-240 24V Warm2700 4x

ОПИСАНИЕ

- Гибкая лента, светодиоды smd 3528, 240шт/м (1200шт на 5м), белая плата 10мм, скотч 3М
- Цвет ТЁПЛЫЙ 2700-2900К
- Питание 24V, мощность 19.2 Вт/м (96 Вт на 5м), угол 120°, высокая цветопередача CRI>90
- Размеры 5000x10x2мм
- Мин.отрезок 25мм, 6 шт светодиодов
- Пакет 5м
- Цена за 1м
- Обязательная установка на профиль.

ПРИМЕНЕНИЕ

- Основное освещение и декоративная подсветка
- Подсветка рекламных конструкций и витрин
- Подсветка рабочих зон кухни, мебели.



19.2 Вт/м



24 В



240



IP20

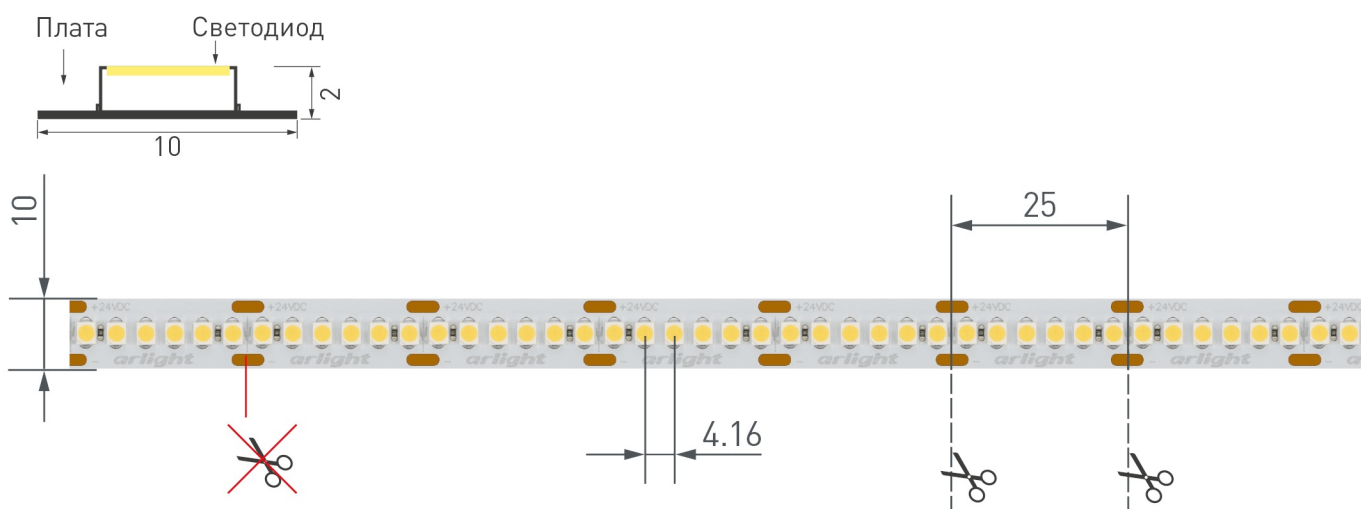


10 мм

ПАРАМЕТРЫ

Артикул	017428	
Модель	RT 6-3528-240 24V Warm2700 4x	
Цвет свечения	 Белый (теплый)	
	для 1 м	для 5 м
Напряжение питания	DC 24 В	
Максимальная общая потребляемая мощность	19.2 Вт	96 Вт
Типовая общая потребляемая мощность	18 Вт	90 Вт
Максимальный общий потребляемый ток	0.8 А	4 А
Тип светодиодов	SMD 3528	
Количество светодиодов	240 шт.	1200 шт.
Максимальный световой поток	1620 лм	8100 лм
Угол излучения	120°	
Длина ленты	5 м	
Шаг резки	25.00 мм (6 светодиодов)	
Степень пылевлагозащиты	IP20	
Защитное покрытие	-	
Диапазон рабочих температур окружающей среды	-30...+45 °С	
Установка на профиль	Рекомендуется	
Гарантия	36 мес.	

КОНСТРУКТИВНЫЙ ЧЕРТЕЖ



Не допускается резать ленту в необозначенном месте.

Ленту можно резать только в обозначенных местах по линии между контактными площадками для пайки.

РЕКОМЕНДАЦИИ ПО ПОДКЛЮЧЕНИЮ И УСТАНОВКЕ

Максимальная длина подключения ленты – 5 м (1 катушка).

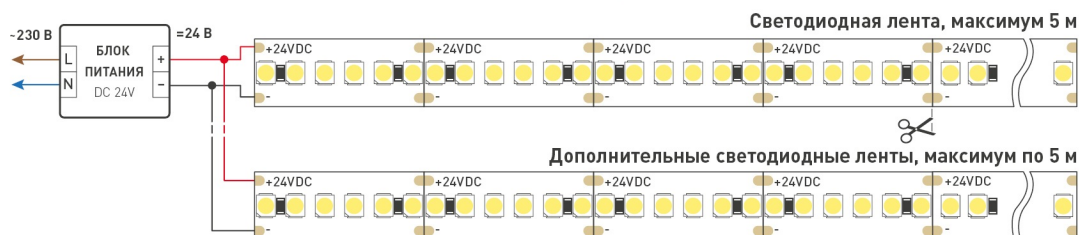


Схема 1. Подключение нескольких светодиодных лент с одной стороны.

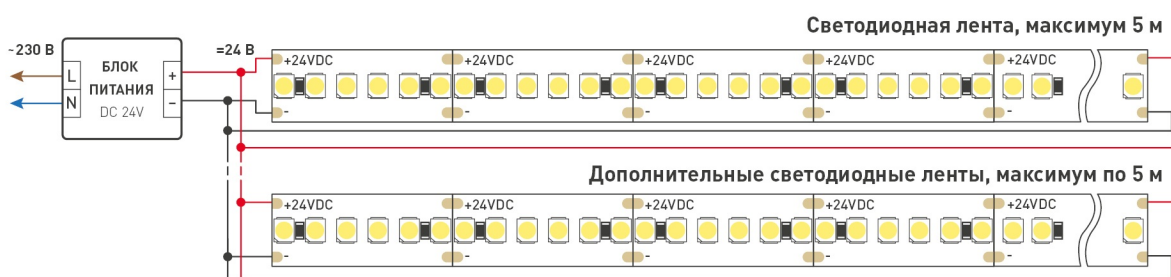


Схема 2. Подключение нескольких светодиодных лент с двух сторон.

Рекомендуется использовать для обеспечения равномерного свечения ленты по всей длине.

КАК СГИБАТЬ ЛЕНТУ

Правильный изгиб ленты. Минимальный радиус изгиба указан в инструкции к ленте.

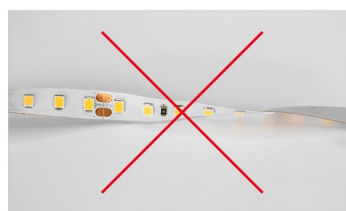


Внимание!


Ленту нельзя изгибать в горизонтальной плоскости, перекручивать, растягивать, изламывать или сгибать под прямым углом. Не допускается подвешивать к ленте любые предметы или грузы.



Не складывать



Не скручивать



Не сгибать под прямым углом



Не перекручивать

СОПУТСТВУЮЩИЕ ТОВАРЫ. ОФОРМЛЕНИЕ

ПРОФИЛЬ



014860



018243



018246



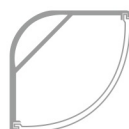
015524



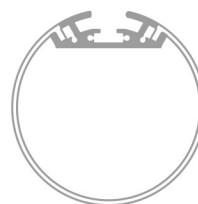
020898



014896



016136



020474



Рекомендуется установка ленты на алюминиевый профиль. Установка ленты на профиль обеспечивает ее надежный теплоотвод и длительный срок службы.

СОПУТСТВУЮЩИЕ ТОВАРЫ И АКСЕССУАРЫ

Приобретается отдельно



023475
Пульт SMART-R24-DIM Black (4 зоны, 2.4G)



023028
Пульт SMART-R7-DIM (4 зоны, 2.4G)




026410
Пульт SMART-R38-DIM (1 зона, 2.4G)



025135
Панель Rotary SMART-P18-DIM (3V, 2.4G)



023030
Панель Rotary SMART-P3-DIM (12-24V, 2.4G)



026348
Шлейф питания ARL-18AWG-2Wire-CU

УПАКОВКА

