

**ЗВІТ**  
**про надходження та використання коштів загального фонду (форма №2д, №2м)**  
**за 2016 р.**

коди	
02004953	
7110136400	
430	

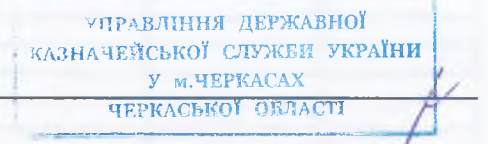
Установа Комунальний заклад "Черкаський міський пологовий будинок "Центр матері та дитини" за ЄДРПОУ  
Територія м. Черкаси за КОАТУУ  
Організаційно-правова форма господарювання Комунальна організація (установа, заклад) за КОПФГ

Код та назва відомчої класифікації видатків та кредитування державного бюджету  
Код та назва програмної класифікації видатків та кредитування державного бюджету  
Код та назва типової відомчої класифікації видатків та кредитування місцевих бюджетів

014	Департамент охорони здоров'я та медичних послуг ЧМР	1 0 СІУ 2017
-----	---	--------------

Код та назва програмної класифікації видатків та кредитування місцевих бюджетів (код та назва Типової програмної класифікації видатків та кредитування місцевих бюджетів / Тимчасової класифікації видатків та кредитування для бюджетів місцевого самоврядування, які не застосовують програмно-цільового методу)\*

080203	Перинатальні центри, пологові будинки
--------	---------------------------------------



Періодичність: квартальна, річна  
Одиниця виміру: грн коп.



Показники	КЕКВ та/або ККК	Код рядка	Затверджено на звітний рік	Затверджено на звітний період (рік)1	Залишок на початок звітного року	Надійшло коштів за звітний період (рік)	Касові за звітний період (рік)	Фактичні за звітний період (рік)	Залишок на кінець звітного періоду (року)
1	2	3	4	5	6	7	8	9	10
<b>Видатки та надання кредитів - усього</b>	<b>X</b>	<b>010</b>	<b>34 561 158,00</b>	<b>34 561 158,00</b>	-	<b>33 752 458,87</b>	<b>33 752 458,87</b>	<b>33 326 014,53</b>	-
у тому числі:									
<b>Поточні видатки</b>	<b>2000</b>	<b>020</b>	<b>34 561 158,00</b>	-	-	<b>33 752 458,87</b>	<b>33 752 458,87</b>	<b>33 326 014,53</b>	-
<b>Оплата праці і нарахування на заробітну плату</b>	<b>2100</b>	<b>030</b>	<b>27 738 300,00</b>	-	-	<b>27 198 396,43</b>	<b>27 198 396,43</b>	<b>27 193 070,85</b>	-
Оплата праці	2110	040	22 888 800,00	22 888 800,00	-	22 446 186,85	22 446 186,85	22 442 327,56	-
Заробітна плата	2111	050	22 888 800,00	-	-	22 446 186,85	22 446 186,85	22 442 327,56	-
Грошове забезпечення військовослужбовців	2112	060	-	-	-	-	-	-	-
Нарахування на оплату праці	2120	070	4 849 500,00	4 849 500,00	-	4 752 209,58	4 752 209,58	4 750 743,29	-
<b>Використання товарів і послуг</b>	<b>2200</b>	<b>080</b>	<b>6 822 858,00</b>	-	-	<b>6 554 062,44</b>	<b>6 554 062,44</b>	<b>6 132 943,68</b>	-
Предмети, матеріали, обладнання та інвентар	2210	090	226 100,00	-	-	225 965,96	225 965,96	232 251,28	-
Медикаменти та перев'язувальні матеріали	2220	100	1 088 258,00	1 088 258,00	-	1 088 232,10	1 088 232,10	640 192,24	-
Продукти харчування	2230	110	411 200,00	411 200,00	-	411 200,00	411 200,00	431 835,78	-
Оплата послуг (крім комунальних)	2240	120	176 800,00	-	-	164 923,56	164 923,56	164 923,56	-
Видатки на відрядження	2250	130	26 800,00	-	-	26 696,81	26 696,81	26 696,81	-
Видатки та заходи спеціального призначення	2260	140	-	-	-	-	-	-	-
Оплата комунальних послуг та енергоносіїв	2270	150	4 893 700,00	4 893 700,00	-	4 637 044,01	4 637 044,01	4 637 044,01	-
Оплата теплопостачання	2271	160	3 306 500,00	-	-	3 110 326,42	3 110 326,42	3 110 326,42	-
Оплата водопостачання та водовідведення	2272	170	207 500,00	-	-	190 298,38	190 298,38	190 298,38	-
Оплата електроенергії	2273	180	1 379 700,00	-	-	1 336 419,21	1 336 419,21	1 336 419,21	-
Оплата природного газу	2274	190	-	-	-	-	-	-	-
Оплата інших енергоносіїв	2275	200	-	-	-	-	-	-	-
Оплата енергосервісу	2276	210	-	-	-	-	-	-	-
Дослідження і розробки, окремі заходи по реалізації державних (регіональних) програм	2280	220	-	-	-	-	-	-	-
Дослідження і розробки, окремі заходи розвитку по реалізації державних (регіональних) програм	2281	230	-	-	-	-	-	-	-
Окремі заходи по реалізації державних (регіональних) програм, не віднесені до заходів розвитку	2282	240	-	-	-	-	-	-	-
<b>Обслуговування боргових зобов'язань</b>	<b>2400</b>	<b>250</b>	-	-	-	-	-	-	-
Обслуговування внутрішніх боргових зобов'язань	2410	260	-	-	-	-	-	-	-

1	2	3	4	5	6	7	8	9	10
Обслуговування зовнішніх боргових зобов'язань	2420	270	-	-	-	-	-	-	-
<b>Поточні трансферти</b>	<b>2600</b>	<b>280</b>	-	-	-	-	-	-	-
Субсидії та поточні трансферти підприємствам (установам, організаціям)	2610	290	-	-	-	-	-	-	-
Поточні трансферти органам державного управління інших рівнів	2620	300	-	-	-	-	-	-	-
Поточні трансферти урядам іноземних держав та міжнародним організаціям	2630	310	-	-	-	-	-	-	-
<b>Соціальне забезпечення</b>	<b>2700</b>	<b>320</b>	-	-	-	-	-	-	-
Виплата пенсій і допомоги	2710	330	-	-	-	-	-	-	-
Стипендії	2720	340	-	-	-	-	-	-	-
Інші виплати населенню	2730	350	-	-	-	-	-	-	-
<b>Інші поточні видатки</b>	<b>2800</b>	<b>360</b>	-	-	-	-	-	-	-
<b>Капітальні видатки</b>	<b>3000</b>	<b>370</b>	-	-	-	-	-	-	-
<b>Придбання основного капіталу</b>	<b>3100</b>	<b>380</b>	-	-	-	-	-	-	-
Придбання обладнання і предметів довгострокового користування	3110	390	-	-	-	-	-	-	-
Капітальне будівництво (придбання)	3120	400	-	-	-	-	-	-	-
Капітальне будівництво (придбання) житла	3121	410	-	-	-	-	-	-	-
Капітальне будівництво (придбання) інших об'єктів	3122	420	-	-	-	-	-	-	-
Капітальний ремонт	3130	430	-	-	-	-	-	-	-
Капітальний ремонт житлового фонду (приміщень)	3131	440	-	-	-	-	-	-	-
Капітальний ремонт інших об'єктів	3132	450	-	-	-	-	-	-	-
Реконструкція та реставрація	3140	460	-	-	-	-	-	-	-
Реконструкція житлового фонду (приміщень)	3141	470	-	-	-	-	-	-	-
Реконструкція та реставрація інших об'єктів	3142	480	-	-	-	-	-	-	-
Реставрація пам'яток культури, історії та архітектури	3143	490	-	-	-	-	-	-	-
Створення державних запасів і резервів	3150	500	-	-	-	-	-	-	-
Придбання землі та нематеріальних активів	3160	510	-	-	-	-	-	-	-
<b>Капітальні трансферти</b>	<b>3200</b>	<b>520</b>	-	-	-	-	-	-	-
Капітальні трансферти підприємствам (установам, організаціям)	3210	530	-	-	-	-	-	-	-
Капітальні трансферти органам державного управління інших рівнів	3220	540	-	-	-	-	-	-	-
Капітальні трансферти урядам іноземних держав та міжнародним організаціям	3230	550	-	-	-	-	-	-	-
Капітальні трансферти населенню	3240	560	-	-	-	-	-	-	-
<b>Внутрішнє кредитування</b>	<b>4100</b>	<b>570</b>	-	-	-	-	-	-	-
Надання внутрішніх кредитів	4110	580	-	-	-	-	-	-	-
Надання кредитів органам державного управління інших рівнів	4111	590	-	-	-	-	-	-	-
Надання кредитів підприємствам, установам, організаціям	4112	600	-	-	-	-	-	-	-
Надання інших внутрішніх кредитів	4113	610	-	-	-	-	-	-	-
<b>Зовнішнє кредитування</b>	<b>4200</b>	<b>620</b>	-	-	-	-	-	-	-
Надання зовнішніх кредитів	4210	630	-	-	-	-	-	-	-
Інші видатки	5000	640	X	429 700,00	X	X	X	X	X
Нерозподілені видатки	9000	650	-	-	-	-	-	-	-

† Заповнюється розпорядниками бюджетних коштів.

Керівник

Головний бухгалтер  
"10" січня 2017 року

  
(підпис)  
  
(підпис)

В.М.Зеленько

(ініціали, прізвище)

Н.І.Махова

(ініціали, прізвище)

\*До запровадження програмно-цільового методу складання та виконання місцевих бюджетів просявляються код та назва тимчасової класифікації видатків та кредитування місцевих бюджетів.