

«Перекресток»

Перекресток – место, где пересекаются проезжие части. Перекрестки бывают: четырехсторонние (крестообразные и Х-образные), трехсторонние (Т-образные и У-образные), многосторонние (от которых отходит более 4-х улиц)

Перекрестки бывают регулируемые и нерегулируемые, то есть со светофором и без него.

В некоторых местах устанавливают и специальные светофоры для пешеходов. Загорается красный сигнал светофора - стой. Загорелся идущий зеленый человечек – иди.

Нерегулируемые перекрестки надо переходить под знаком «пешеходный переход» по «зебре», по подземному пешеходному переходу.

Если на перекрестке вдруг сломался светофор, движением начинает руководить сотрудник ГИБДД – регулировщик. У него в руках полосатый жезл, которым он подает команды. И даже когда сигнал светофора загорится, и водители, и пешеходы должны подчиняться только командам регулировщика. Пока он на перекрестке, он – самый главный. Так предписывают правила дорожного движения.

Спросите у ребенка:

- Как называется место, где пересекаются проезжие части?
- Какие бывают перекрестки?
- Как переходить регулируемый перекресток?
- Как переходить нерегулируемый перекресток?
- Кто руководит нерегулируемым перекрестком?
- На светофоре горит зеленый сигнал, а регулировщик запрещает переход. Как ты поступишь?



«Светофор»

Светофор – лучший друг пешехода. С его помощью проезжую часть переходить гораздо легче и безопаснее.

Для пешеходов устанавливают специальные пешеходные светофоры. Загорается красный сигнал светофора - стой. Загорелся идущий зеленый человечек – иди.

Спросите у ребенка:

- Как называется прибор, регулирующий движение на проезжей части?
- О чем говорит красный сигнал светофора? Желтый? Зеленый?
- Что вы знаете о специальном светофоре для пешеходов?



«Пешеходный переход»

Пешеходный переход - это дорожная разметка для пешеходов. Его обозначают на асфальте белыми широкими полосками, которые идут поперек дороги. Эти полоски называют «зеброй».

Дороги, с интенсивным движением транспорта, нужно переходить по подземному переходу.

- Переходить проезжую часть надо только по пешеходному переходу и только на зеленый сигнал светофора.
- Ни в коем случае не переходить проезжую часть на красный сигнал, даже если кажется, что автомобилей поблизости нет.
- Когда зажегся зеленый сигнал, сначала посмотри – все ли машины успели затормозить и остановиться. А потом только переходи проезжую часть.
- Не выбегай на проезжую часть, переходи спокойно. И лучше это делать вместе с группой других пешеходов.
- Перед тем как переходить проезжую часть, нужно посмотреть налево, направо и убедившись, что транспорт достаточно далеко переходить.

- Двигаться по переходу нужно внимательно, не останавливаясь, не мешая другим пешеходам, придерживаясь правой стороны.
- Всегда помните, что от вашего поведения на проезжей части зависит не только ваша жизнь, но и безопасность окружающих.

Спросите у ребенка:

- Где пешеходы должны переходить проезжую часть?
- Как называется место, где можно переходить проезжую часть?
- Как нужно двигаться по пешеходному переходу?
- На какой сигнал светофора надо переходить проезжую часть?
- Можно ли переходить проезжую часть на красный сигнал, если рядом нет транспортного средства?



«Дорожные знаки»

Дорожные знаки – лучшие друзья водителей и пешеходов. Дорожные знаки должны быть заметны издалека, поэтому они окрашены в яркие цвета.

Белые треугольники с красной каймой – это **знаки предупреждающие**. Они рассказывают о возможной опасности или о том, что водителю надо быть особо внимательным.

Белые или синие круги с красной каймой – это **знаки запрещающие**. Они могут запрещать движение каких-либо видов транспорта, не разрешать въезд автомобилей куда-нибудь, запрещать им стоянку.

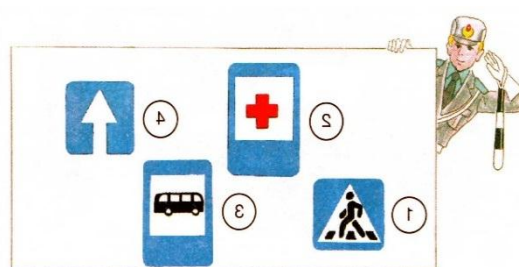

Синие круги с белым рисунком – это **знаки предписывающие**.

Они сообщают, кому и в какую сторону можно двигаться, определяют скорость.

Синие прямоугольники с различными рисунками – это **указательные знаки и знаки сервиса** (обслуживание машин и услуги для водителя). Они подсказывают, где можно перейти улицу, где остановка транспорта, где находится медпункт или бензоколонка.

Спросите у ребенка:

- Какой цвет присутствует на запрещающих знаках?
- О чем говорят предписывающие знаки?
- Какие знаки рассказывают о возможной опасности или о том, что водителю надо быть особо внимательным?
- По каким знакам можно определить, где находится больница, автобусная остановка?
- Какие знаки сервиса ты знаешь?



«Мы – пешеходы»

Всех людей, которые передвигаются вдоль проезжей части пешком (к ним же приравниваются лица, ведущие велосипед), называют ПЕШЕХОДАМИ.

Когда на улицах и дорогах движение увеличилось, появилась необходимость заботиться о безопасности движения пешеходов, установить правила движения для них. Сейчас они введены во всех странах мира, каждый пешеход, от мала до велика, обязан их знать.

Повторите с детьми: «Основные правила для пешеходов»

- Пешеходы должны двигаться вдоль проезжей части по тротуарам или пешеходным дорожкам.
- Идти только по правой стороне тротуара.
- Если вы встретили знакомого, то для того чтобы поговорить, отойдите с ним в сторону.
- Если вы идете со своими друзьями, то не загромождайте дорогу, выстроившись в шеренгу по 3-4 человека.

- Когда ждешь перехода, никогда не стой на краю тротуара.
- Переходить проезжую часть нужно в местах, где есть пешеходная дорожка.
- Переходить проезжую часть нужно на зеленый сигнал светофора, только после того, когда убедился, что автомобили успели затормозить и остановиться.
- Не переходить проезжую часть улицы наискосок, а только строго прямо.
- Перед тем как переходить проезжую часть, нужно посмотреть налево, направо и убедившись, что транспорт достаточно далеко переходить дорогу.
- Двигаться по переходу нужно внимательно, не останавливаясь, не мешая другим пешеходам, придерживаясь правой стороны.
- Ожидать маршрутный транспорт нужно на специально оборудованных местах – остановках.
- Не расталкивайте прохожих, спеша к автобусу.
- Нельзя играть рядом с проезжей частью или на ней.

- Нельзя выходить на дорогу из-за стоящего транспорта или из-за кустов.
- Нельзя появляться внезапно перед близко идущим транспортом.
- Всегда помните, что от вашего поведения на улице зависит не только ваша жизнь, но и безопасность окружающих.

Спросите у ребенка:

- Как называют людей, идущих вдоль проезжей части?
- Для кого предназначен тротуар?
- По какой стороне тротуара можно идти? Почему?
- Где пешеходы обязаны переходить проезжую часть? Как?
- Почему нельзя переходить проезжую часть наискосок?
- Где нужно ожидать маршрутный транспорт?
- Почему нельзя появляться внезапно перед близко идущим транспортом?
- Почему нельзя играть рядом с проезжей частью или на ней?

«Улица»

Дорогу, которая проходит по городу или населенному пункту, называют **улицей**. Она имеет проезжую часть, по которой движутся автомобили. Иногда проезжая часть разделяется полосой зеленых насаждений – бульваром на две части, две полосы движения.

По краям проезжей части тянутся полосы, покрытые асфальтом, – это **тротуары**. По ним движутся пешеходы. Тротуар немного возвышается над проезжей частью; делается это для того, чтобы четко определить границу между проезжей частью и тротуаром.

На некоторых улицах, где особенно много пешеходов, тротуар отгораживают от проезжей части металлическими ограждениями – они предупреждают неожиданный выход пешеходов на проезжую часть, что очень опасно. Никто из пешеходов не имеет право перелезть через ограду.

Улицы, по проезжей части которых машины идут в двух направлениях: по одной стороне в одном, а по другой – в обратном, называются улицами с **двусторонним движением**. Улицы, где движение происходит в одном направлении, называют улицами с **односторонним движением**.

Есть улицы, которые идут параллельно друг другу, а есть улицы, которые пересекаются. Место их пересечения называется **перекрестком**.

Спросите у ребенка:

- Что такое улица?
- Где должен идти пешеход?
- Можно ли перелезть через металлические ограждения тротуара, чтобы перейти улицу?
- В каком направлении движутся машины по улице с двусторонним движением?
- Как называется место пересечения улиц?

1. Почему надо переходить улицу на перекрестках или на пешеходных переходах?

Ответ: Водитель транспорта знает, что, согласно ПДД, переход проезжей части в этих местах разрешен. Взаимное внимание там больше, и при надобности водитель снижает скорость или останавливает машину, чтобы пропустить пешеходов. Пешеход, который переходит проезжую часть в неустановленном месте, может своим неправильным поведением создать опасную обстановку и мешать общему движению. Часто такое поведение пешехода было причиной дорожного происшествия.

2. Почему нельзя переходить улицу на красный или желтый сигнал светофора?

Ответ: Если для пешехода горит красный сигнал, то для транспорта горит зеленый. Обычно в местах, где движение регулируется, транспортных средств много, движение очень интенсивное. Каждый водитель, приближаясь к перекрестку, старается быстрее проехать его (за исключением тех, кто совершает повороты. Они должны пропустить пешеходов). Сигналы светофора быстро меняются. Меньше всего горит желтый, который является переходным и не разрешает начинать переход проезжей части.

3. Почему опасно перебегать проезжую часть?

Ответ: Когда человек бежит, он не может сконцентрировать внимание на все окружающее. Даже безопасная обстановка может за долю секунды измениться и стать опасной, так что человек, который бежит, не заметит это. Когда бежишь, можно столкнуться и упасть, особенно если дорога неровная.

4. Как видит водитель пассажиров автобуса?

Ответ: Водитель автобуса наблюдает за посадкой и высадкой пассажиров с помощью специальных зеркал. Зеркала прикреплены снаружи автобуса и в кабине водителя. За посадкой пассажиров с передней двери водитель наблюдает через стекло кабины. Вы обязательно замечали надпись на кабине «Рядом с кабиной стоять запрещается».

5. Почему стоящий автомобиль может быть опасным?

Ответ: Стоящий автомобиль закрывает обзор, мешает наблюдать за проезжей частью. Стоящие автобусы, трамваи, троллейбусы, грузовики скрывают за собой приближающееся транспортное средство, водитель которого не видит пешехода, а в движении есть требование: «я должен видеть, и я должен быть виден».

6. Чем опасны кусты и деревья на улице?

Ответ: Деревья и кусты — это предметы, которые закрывают обзор, мешают наблюдать за движением на проезжей части дороги.

7. Может ли движущийся автомобиль скрывать другой движущийся автомобиль?

Ответ: Может, так как из-за движущихся автобусов, троллейбусов, грузовиков и даже легковых машин могут выехать транспортные средства меньшего габарита, но которые двигаются быстрее, и поэтому можно их раньше не заметить.

8. Почему проезжие части, по которым редко проезжают транспортные средства, могут быть опасными?

Ответ: Так называемые пустынные улицы могут быть опасными потому, что пешеход, переходя проезжую часть, иногда не считает нужным убедиться в безопасности. Скорости автомашин сейчас большие, и выехавшая из переулка автомашина может быстро оказаться опасной для пешехода. Каждый участник движения в любой обстановке должен убедиться в безопасности.

9. Как определить, далеко автомобиль или близко?

Ответ: Перед тем как переходить проезжую часть, пешеход должен остановиться, вслушаться и посмотреть, чтобы убедиться, нет ли приближающегося транспорта. Скорость приближающегося транспорта нельзя оценивать сразу. Например, если от тебя до автомобиля 4 столба уличного освещения, посмотри, сколько автомашине понадобится времени, чтобы проехать от одного столба до другого, тогда приблизительно будешь знать, успеешь ли перейти.

10. Почему нельзя ходить по проезжей части дороги?

Ответ: Улицы и дороги разделяются на части. На улицах - проезжая часть и тротуары. На шоссейных дорогах — обычно тоже проезжая часть и обочины. Тротуар или обочина — для пешеходов, а проезжая часть — для транспортных средств. Движение пешеходов на проезжей части мешает общему движению, так как скорости транспортных средств и пешеходов неравны. Все участники движения должны быть взаимно внимательны, но движение транспортных средств и пешеходов по одной части требовало бы слишком большого напряжения. Поэтому пешеход пользуется проезжей частью только тогда, когда ему нужно перейти на другую сторону, и это тоже только в установленном месте, или если по тротуару или обочине двигаться невозможно (есть и такие улицы, где, к сожалению, нет тротуаров). Тогда нужно идти по левой стороне проезжей части навстречу транспорту и обязательно друг за другом.

11. Какая опасность может возникнуть, когда ребенок увидит свой дом?

Ответ: Увидев дом, поневоле возникает желание скорее домой, а если впереди — проезжая часть дороги, которую надо переходить, тогда надо все-таки остановиться и не дать воли спешке. Спешка часто является причиной неприятностей и несчастных случаев.

12. Какой из переходов опаснее: обозначенный знаками и «зеброй» или переход со светофором?

Ответ: Обозначенный знаками пешеходный переход опаснее потому, что он нерегулируемый. Сигналы светофора на регулируемом переходе разрешают или запрещают движение пешеходов. Без светофора пешеход должен внимательно следить за движением, оценивать расстояние, скорость транспорта и, убедившись в безопасности, начинать переход проезжей части. Но и на перекрестке со светофором надо убедиться в безопасности. К сожалению, как среди пешеходов, так и среди водителей иногда встречаются нарушители.

13. Какое место на улице опаснее — перекресток или остановка общественного транспорта?

Ответ: На перекрестке довольно сложно следить за движением. Транспортные средства могут ехать прямо, делать повороты все надо видеть. Но остановка общественного транспорта намного опаснее. Многие имеют плохую привычку при выходе из автобуса или трамвая начинать сразу же переход проезжей части спереди или сзади, не думая о том, что мимо едут другие машины. Особенно опасны остановки общественного транспорта зимой, когда дороги скользкие. Любая невнимательность может обернуться дорожным происшествием.

14. Какое транспортное средство труднее всего заметить в потоке?

Ответ: Если на дороге много больших транспортных средств (автобусы, трамваи, троллейбусы, грузовики), трудно заметить за ними мотоциклы или даже легковой автомобиль, особенно в плохую погоду и с невключенными фарами.

15. Что на улице самое опасное?

Ответ: Многие думают, что самое опасное на улице — движущаяся автомобиль. Он опасен, если мы попытаемся перейти проезжую часть перед близко идущим транспортным средством. Но анализ дорожных происшествий доказывает, что не менее опасны стоящее транспортное средство из-за которых, не убедившись в безопасности на проезжей части, мы начинаем переходить. При этом нарушается требование: «я должен видеть, и я должен быть виден».

16. Что на проезжей части самое главное?

Ответ: На проезжей части самое главное - взаимное уважение, внимание всех участников движения. Участники движения должны знать правила дорожного движения и выполнять требования безопасности движения. Каждый участник движения должен вести себя так, чтобы он своим поведением не поставил себя и других в опасность. Проезжая часть не терпит бесконтрольного поведения.

17. На проезжей части разметка «зебра». Если взрослый с ребенком хочет перейти там улицу, должен ли он убедиться, что нет приближающихся автомобилей?

Ответ: Да. Проезжую часть никогда нельзя переходить, не убедившись в безопасности. Ни одно транспортное средство нельзя остановить моментально. Поэтому даже обозначенный пешеходный переход не дает права пешеходу «вслепую» переходить проезжую часть дороги. Особое внимание требуют улицы, где на проезжей части в одном направлении несколько рядов. Двигущийся автомобиль в первом ряду остановился, но остановились ли машины в других рядах. В этом надо убедиться. Обозначенным пешеходным переходом считается тот переход, где разметка «зебра» или около которого стоит дорожный знак «Пешеходный переход».

18. Если кто-то из взрослых пешеходов переходит проезжую часть на красный сигнал светофора, можно ли следовать его примеру?

Ответ: Нет. Нельзя повторять ошибки других. Если ты когда-то что-то делал неправильно и оказался ненаказанным, может появиться желание повторить эти ошибки. Жертвами дорожных происшествий становятся не все, кто нарушает правила, а те, кому не повезло. А знаешь ли ты, когда тебе не повезет? В движении очень опасны неправильные привычки.

19. Опасно ли играть вблизи проезжей части?

Ответ: Да. Когда играешь, забываешь, где находишься. Можешь выбежать на проезжую часть, где твое неожиданное появление может закончиться под колесами автомашины. Например: ты играл с мячом, он упал на проезжую часть дороги, и ты, не думая, побежишь за ним.

20. Если дорога в обе стороны просматривается хорошо и нет приближающихся машин, можно ли переходить шоссе?

Ответ: Да. Вне населенных пунктов условия пешехода такие, как и в городе: надо убедиться в опасности. Скорости автомашин и мотоциклов на шоссе большие, надо далеко видеть дорогу, чтобы быть убежденным в безопасности. Если будешь переходить дорогу на крутых поворотах или из-за кустов, или деревьев, ты можешь вовремя не заметить приближающийся транспорт.

21. Легко ли остановить автомобиль на скользкой дороге?

Ответ: Нет. У каждого транспортного средства есть остановочный путь, который зависит от габаритов, груза, скорости, дорожного покрытия и т.д. Остановочный путь зависит также от водителя. На скользкой дороге остановочный путь в три раза длиннее, чем на сухой.

22. Может ли пешеход двигаться по левой обочине дороги?

Ответ: Да. По левой обочине ходить безопаснее, потому что транспорт идет навстречу и его хорошо видно.

23. Можно ли ехать по «островку безопасности» на автомобиле?

Ответ: Нет. «Островок безопасности» только для пешеходов.

На машине там ехать нельзя даже тогда, когда там нет пешеходов.

24. Обязательны ли для пешеходов сигналы светофора?

Ответ: Да. Светофор помогает регулировать движение на перекрестках с большой интенсивностью движения. Не всегда помогает светофор ускорить движение, но со стороны безопасности движения он необходим. У нас в городе много мест, где между перекрестком довольно большое расстояние, поэтому и установлено много светофоров для пешеходов и за пределами перекрестков.

25. Можно ли играть на тротуаре?

Ответ: Нет. Тротуар — для движения пешеходов, и поэтому играть на тротуаре никак нельзя, для игры необходимо использовать детские площадки.

26. Должен ли пешеход двигаться по тротуару, если он есть?

Ответ: Да. Тротуар предусмотрен для пешеходов и отделен от проезжей части дороги бордюрным камнем, который не дает возможности машинам заезжать на него. У нас существует правостороннее движение, как в большинстве стран мира. Двигаясь по тротуару, надо держаться правой стороны, чтобы не мешать встречным пешеходам. Двигаясь по левой стороне, мы можем вынудить других пешеходов выйти на проезжую часть дороги, что опасно. Важно, чтобы пешеход не был спиной к близкому транспорту. Если мы идем группой, всегда нужно учитывать ширину тротуара. Впереди идущих обходят слева.

27. Можно ли начинать переходить улицу при желтом сигнале светофора?

Ответ: Нет. Желтый сигнал светофора - это промежуточный сигнал. Он не позволяет начинать переход, но разрешает закончить его в случае, если при разрешающем сигнале не успели

это сделать или в середине улицы нет «островка безопасности». Остаться в середине улицы, где нет «островка безопасности», крайне опасно.

28. В чем разница в значении знаков «Пешеходный переход» в квадрате и в треугольнике.

Ответ: Знак в квадрате (для пешехода) указывает на место перехода проезжей части, а знак в треугольнике (он для водителя) предупреждает, что скоро будет место перехода проезжей части пешеходами.

29. Обозначают ли пешеходный переход на асфальте белыми полосами?

Ответ: Да. На обозначенных пешеходных переходах белой краской нарисованы довольно широкие полосы, и от края тротуара стрелками показано направление движения. Около таких переходов обязательно есть указательный дорожный знак «Пешеходный переход» (описать знак), так как зимой на асфальте полосы не видны. Такая разметка еще называется «зеброй». На таком переходе пешеход, который уже на проезжей части, имеет преимущество перед транспортом, но всегда нужно быть внимательным, особенно когда движение в одном направлении в несколько рядов.

30. Можно ли начинать переход проезжей части при мигающем зеленом сигнале светофора?

Ответ: Нет. Когда в светофоре мигает зеленый сигнал, это уже предупреждает, что вот-вот загорится желтый, а после того - запрещающий красный. Время мигающего зеленого сигнала настолько короткое, что ты не успеешь перейти улицу, а останавливаться на середине проезжей части очень опасно, и это мешает общему движению.

31. Правильно ли, что чем больше скорость автомашины, тем больше требуется времени для ее остановки?

Ответ. Да. (Тут можно привести пример: когда ребенку легче остановиться — когда он идет или бежит.) Транспортному средству, которое едет быстро, требуется большее расстояние, чтобы остановиться. Это значит и больше времени. Это расстояние называется остановочным Путем. Остановочный путь — это расстояние, пройденное машиной с начала реакции водителя на опасность тормозной путь. Тормозной путь (от начала торможения до остановки транспортных средств) зависит еще от груза — чем тяжелее груз, тем длиннее путь торможения.

32. Где расположены указатели поворота у различных видов транспорта (легковых, грузовых, автобусов, мотоциклов)?

Ответ: Указатели поворота могут быть на бампере, под фарами, на крыльях, на руле у мотоцикла, спереди и сзади.

33. Должен ли ты наблюдать за сигналами поворота автомобиля, когда будешь переходить проезжую часть?

Ответ: Да. Каждый внимательный пешеход, перед тем как переходить проезжую часть, должен убедиться в безопасности. Указатели поворота на транспортных средствах показывают, что они поворачивают или будут менять ряд движения.

34. Должны ли пешеходы, двигаясь по тротуару, держаться правой стороны?

Ответ. Да. У нас в России правостороннее движение, и, чтобы не было напрасных столкновений, пешеходы на тротуаре должны держаться правой стороны.

35. Можно ли железную дорогу переходить в любом месте?

Ответ: Нет. На железных дорогах есть переходы, каждый знающий пешеход переходит железную дорогу только на обозначенных местах. В местах, где имеются шлагбаумы (закрываются автоматически или дежурным), после закрытия шлагбаумов опасно переходить дорогу. Составы поездов тяжелые, и остановочный путь их очень длинный.

36. Хорошо ли видно в темноте человека в темной одежде?


Ответ: Нет. В темное время пешеход для водителя вообще очень плохо виден. Немного лучше можно заметить тех, кто одет в светлую одежду. Чтобы пешеход был лучше заметен, нужно носить свето-отражатели, можно и фонарики (особенно тем, кому приходится двигаться по краю проезжей части или по обочине). Велосипеды должны иметь все, что предусмотрено ПДД (спереди — фонарь с белым светом, сзади — фонарь с красным светом и красный свето-отражатель).

37. Может ли на проезжей части быть скользко тогда, когда нет снега?

Ответ: Да. Проезжая часть дороги становится скользкой тогда, когда начинается дождь, снегопад, а очень скользко бывает осенью, во время листопада. В это время проезжая часть дороги и трамвайные пути будто покрыты маслом, поэтому тормозной путь немного больше, чем по сухой дороге.

38. Может ли зонтик мешать наблюдению за движением, когда переходишь через проезжую часть дороги?

Ответ: Да. Зонтик нужен во время дождя, но, когда переходишь проезжую часть дороги, особенно в местах, где движение регулируется, он мешает следить за движением. Поэтому лучше научиться носить зонтик так, чтобы была обеспечена безопасность движения.



Минутки безопасности