

Набор для переоборудования на пропан / Бутан

Инструкция по монтажу

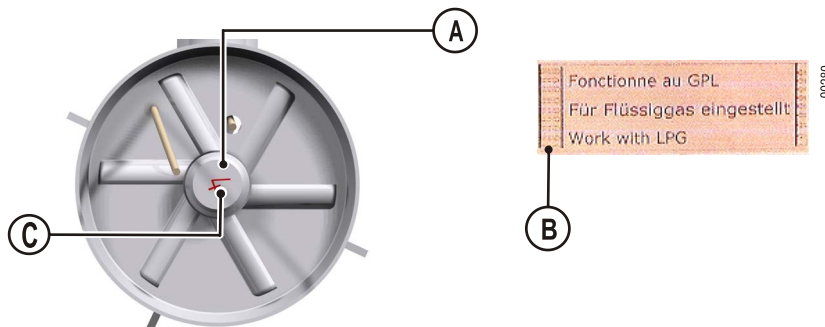
FR, DE, NL, EN, IT, ES, EL, RU, CS, NO, PL, PT, RO, SL.

i Сохранить эту инструкцию вместе с другими инструкциями для Вашей установки.

Описание

Компоненты :

- 1 Сопло Пропан / Бутан (A) ;
- 1 Наклеить самоклеющуюся этикетку (B) на горелку.



Область применения

Эта горелка, работающая на газе пропане / бутане, должна быть использована только на котле, сертифицированном с этими двумя типами газа.

Ее работа предусмотрена на газе пропане G 31 : Низшая теплота сгорания = 24.45 кВт·ч/м³ (1013 мбар - 15°C) /

Газ бутан G 30 : Низшая теплота сгорания = 32.25 кВт·ч/м³ (1013 мбар - 15°C)

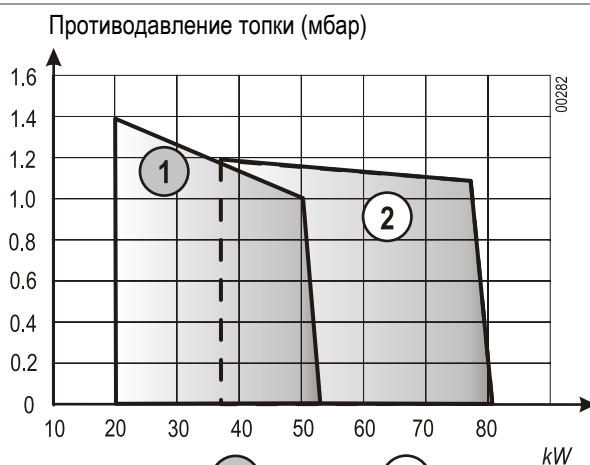
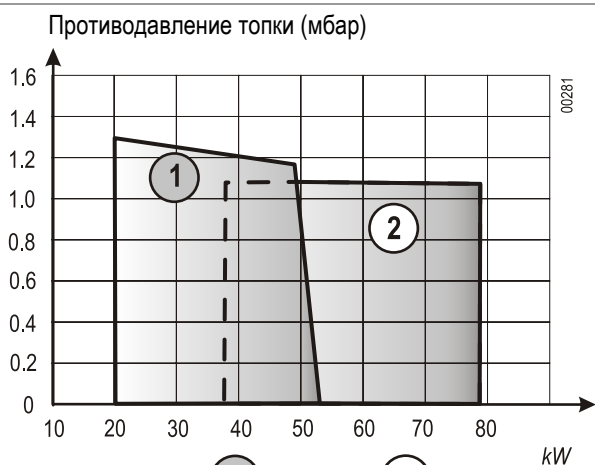
Технические характеристики

Горелка	Маркировка сопла (C)	Диапазон мощности (кВт)	Работа	Топливо
OES 151 GE / G 100 S	3	20 - 53	1-ступень	Газ пропан / Газ бутан
OES 155 GE / G 200-1 S	4	37 - 79 37 - 81		Газ пропан Газ бутан

Диапазон мощности

G 31 (Пропан)

G30 (Бутан)




1 OES 151 GE
G 100 S

2 OES 155 GE
G 200-1 S

1 OES 151 GE
G 100 S

2 OES 155 GE
G 200-1 S

Монтаж



- ❶ Отсоединить провода запальных электродов.
- ❷ Ослабить гайку (A). Снять головку воспламенения.
- ❸ Ослабить винт (B). Снять многотрубный распылитель.
- ❹ Поставить новое сопло .
- ❺ Для сборки выполнить операции в обратном порядке.
- ⚠ Следить за правильным выравниванием кольцевого уплотнения при сборке.
- ❻ Наклеить этикетку.
- ❼ Настроить горелку согласно требуемой мощности.

Рекомендуемые настройки

Горелка	Мощность горелки (кВт)	Давление газа (мбар)		Давление воздуха (мбар)	Регулировка расхода воздуха (Ручка)	Размер (X)	CO ₂ (%)
		G 30	G 31				
OES 151 GE G 100 S	20	5.5	6.1	4.3	45	43.0	11.0
	23	7.2	8.0	5.5	60	42.5	
	26	9.2	9.8	7.0	72	42.5	
	30	8.5	9.2	5.7	72	41.5	
	33	8.0	9	4.6	72	40.5	
	36	9.0	10.4	5.0	80	39.0	
	39	10.2	11.5	5.5	110	38.0	
	42	9.4	11.0	3.9	100	36.0	
	47	11.1	13.3	4.8	150	34.0	
	50	9.6	12.0	2.5	150	33.0	
OES 155 GE G 200-1 S	38	5.3	6.1	3.9	82	31.5	11.0
	46	5.4	6.3	3.0	97	31.5	
	54	6.7	7.9	3.5	120	31.5	
	62	7.1	8.3	3.0	125	31.5	
	70	8.3	10.2	3.5	130	29.0	
	78	10.2	12.2	4.4	150	29.0	

Запасные части

Для заказа запасной части указать номер артикула, приведенный в перечне :

Тип горелки	Маркировка сопла	Номер артикула
OES 151 GE / G 100 S	3	300011005
OES 155 GE / G 200-1 S	4	300011006