

Ахмадбековой Н.Н., Лупик Е.А., Михалко Д.А. Налоговые доходы федерального бюджета Российской Федерации // Академия педагогических идей «Новация». Серия: Студенческий научный вестник. – 2019. – №4 (апрель). – АРТ 272-эл. – 0,3 п.л. - URL: <http://akademnova.ru/page/875550>

РУБРИКА: ЭКОНОМИЧЕСКИЕ НАУКИ

УДК 336.14

**Ахмадбекова Норин Ноиловна,
Лупик Екатерина Алексеевна,
Михалко Дарья Александровна**

Студенты 2 курса, направление «Экономика»
ФГОБУ ВО "Финансовый университет при Правительстве
Российской Федерации"
г. Краснодар, Российская Федерация
E-mail: lupik.1998@mail.ru

**НАЛОГОВЫЕ ДОХОДЫ ФЕДЕРАЛЬНОГО БЮДЖЕТА
РОССИЙСКОЙ ФЕДЕРАЦИИ**

Аннотация: Данная статья посвящена исследованию структуры и динамики изменений налоговых доходов федерального бюджета Российской Федерации. На основании официальных данных Федеральной Налоговой Службы РФ были рассмотрены и проанализированы налоговые поступления в федеральный бюджет за последние 10 лет. По проведенному исследованию сформулированы выводы и выделены ключевые моменты.

Ключевые слова: налог, налоговый доход, федеральный бюджет, налог на добычу полезных ископаемых (НДПИ), налог на добавленную стоимость (НДС), акцизы, федеральные налоги, налоговые поступления.

Сайт: akademnova.ru
e-mail: akademnova@mail.ru

Ahmadbekova Norin Noilovna,

Lupik Ekaterina Alekseevna,

Mikhalko Daria Aleksandrovna

2nd year students, faculty of economics

FGOBU VO "Financial University under the Government of the
Russian Federation"

Krasnodar, Russian Federation

E-mail: lupik.1998@mail.ru

TAX REVENUES OF THE FEDERAL BUDGET OF THE RUSSIAN FEDERATION

Abstract: This article is devoted to the study of the structure and dynamics of changes in tax revenues of the Federal budget of the Russian Federation. Based on the official data of the Federal Tax Service of the Russian Federation, tax revenues to the Federal budget for the last 10 years, were reviewed and analyzed. According to the study, conclusions are formulated and key points are highlighted.

Keywords: tax, tax income, Federal budget, mineral extraction tax (met), value added tax (VAT), excise, Federal taxes, tax revenues.

Бюджетная система является центральным звеном экономики и финансовой системы государства. Она воздействует на развитие общественного производства и сферы социальных отношений, формирование отраслевых и территориальных пропорций в национальном хозяйстве, осуществление социально-экономической политики государства [1]. Четко построенная и эффективно функционирующая бюджетная

система играет важную экономическую, социальную и политическую роль в воспроизводственном процессе, служит действенным инструментом перераспределения части валового внутреннего продукта и национального дохода на финансирование расходов, обусловленных потребностями всего общества, обеспечивает финансирование структурной перестройки экономики, выполнение целевых программ, наращивание научно-технического потенциала, социальное развитие и социальную защиту населения [2].

Доходы бюджета, согласно положениям Бюджетного кодекса РФ, рассматриваются как все поступающие в бюджет денежные средства, за исключением средств, являющихся источниками финансирования дефицита бюджета.

Доходы бюджета как экономическая категория представляют собой совокупность бюджетных отношений, возникающих в связи с формированием фондов денежных средств, находящихся в распоряжении органов государственной власти региона. По своему материальному воплощению они выступают как поступления денежных средств в централизованные денежные фонды, предназначенные для финансового обеспечения задач и функций региональных органов государственной власти, исполнения их расходных обязательств. Формирование доходов бюджета производится в соответствии с бюджетным законодательством, законодательством о налогах и сборах, а также иных обязательных платежах.

По методам взимания доходы бюджета классифицируют по следующим признакам: налоговые доходы, неналоговые доходы, безвозмездные поступления. В данной статье остановимся на налоговых доходах как ключевых с структуре бюджета России.

Под налогом понимается обязательный, индивидуально безвозмездный платеж, взимаемый с организаций и физических лиц в форме отчуждения, принадлежащих им на праве собственности, хозяйственного ведения или оперативного управления денежных средств в целях финансового обеспечения деятельности государства и (или) муниципальных образований.

С экономической точки зрения, налоги представляют собой главный инструмент перераспределения доходов и финансовых ресурсов, осуществляемых органами государственной власти. С юридической точки зрения, налоги – это устанавливаемые законодательством размеры, формы, методы, сроки безвозмездного изъятия государством части доходов юридических и физических лиц.

Налоги составляют основную часть доходов федерального бюджета Российской Федерации и используются для исполнения расходных обязательств и обеспечения финансовой деятельности государства. Общая масса налогов зависит от состава налогов, налоговых ставок, налоговой базы и масштабов применения льгот.

Аккумулируя налоги, государство обеспечивает социально-экономическое развитие страны. Доходы, которые складываются из налоговых поступлений, государство расходует на национальную безопасность, национальную экономику, государственное управление, охрану окружающей среды, общегосударственные вопросы, образование, культуру, здравоохранение и многое другое.

Налоговые доходы формируются в соответствии с Бюджетным законодательством РФ и Налоговым законодательством РФ, включающим в себя Налоговый кодекс РФ и ряд федеральных законов.

Основными факторами, оказывающими влияние на величину налоговых доходов бюджета, являются:

- налоговая политика государства [3];
- эффективность налогового контроля и налоговое законодательство [4, 5];
- уровень развития экономики [6];
- структура экономики и уровень занятости населения [7];
- инвестиционный климат [8];
- уровень инфляции [9];
- степень трансформации экономики [10];
- развитость и институциональной среды [11, 12] и др.

На основании данных, представленных в отчетах Федеральной Налоговой службы, были проанализированы налоговые доходы федерального бюджета России, отраженные в таблице 1, которые были применены для дальнейшей оценки динамики изменений налоговых поступлений в федеральный бюджет РФ за последние 10 лет.

По приведенным в таблице 1 данным была сформирована динамика изменения объемов налоговых поступлений в федеральный бюджет РФ за период с 2009 по 2018 года, представленная на рисунке 1.

Из аналитических данных, представленных в таблиц 1 и на рисунке 1 видно, что налоговые поступления имеют тенденцию роста. По процентному соотношению наибольшее увеличение произошло в 2011 году, которое составило 41,2% по сравнению с предыдущим 2010 годом, за счет изменения налоговой базы по отдельным видам налогов. В последующие годы темп динамики был положительным, но в процентном соотношении меньшим, чем в 2011 году.

Таблица 1 – Налоговые доходы федерального бюджета РФ за 2009-2018 г.
[13]

Год	Налоговые доходы федерального бюджета РФ, млн. руб.
2009	2 500 043
2010	3 172 175
2011	4 477 732
2012	5 162 638
2013	5 364 016
2014	6 152 473
2015	6 814 477
2016	6 834 685
2017	9 017 902
2018*	10 638 509

*по данным на 01.12.2018

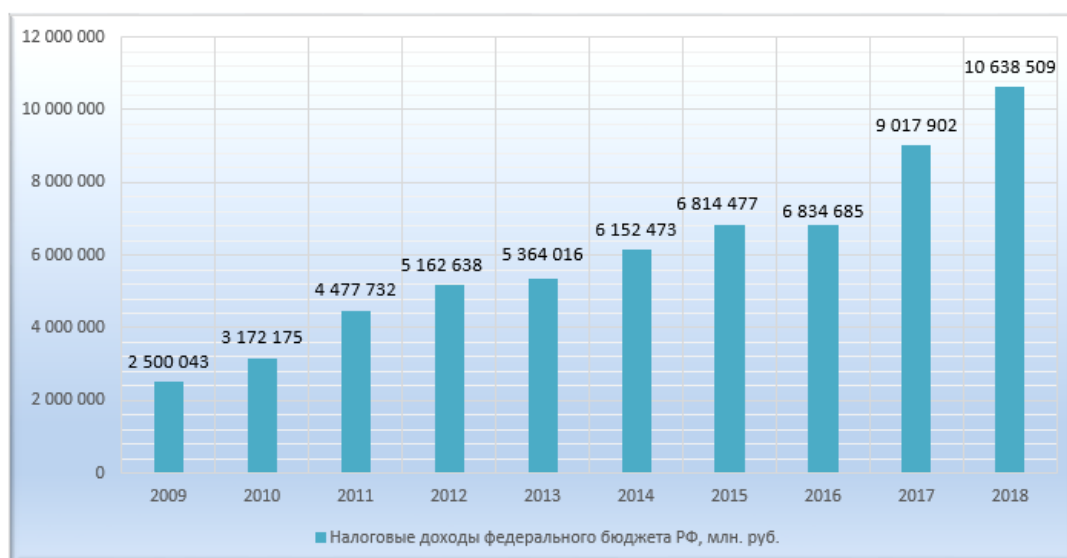


Рисунок 1 – Изменение объемов налоговых доходов федерального бюджета РФ с 2009 по 2018 года [13]

По количественному соотношению наибольший положительный скачок приходится на 2017 год, в котором налоговые доходы федерального бюджета РФ увеличились на 2 183 217 млн. руб. или 31,9% по сравнению с 2016 годом. Данный показатель характеризуется значительным ростом

нефтегазовых доходов, обусловленный ростом цен на углеводородное сырье, прежде всего на нефть в 2017 году (НДПИ вырос на 1 197 864 млн. руб. или на 41,8% по сравнению с предыдущим годом), а также значительным увеличением Налога на прибыль организации и НДС. Наименьший рост налоговых поступлений был зафиксирован как раз в 2016 году и составил 20 208 млн. руб. или 0,3% по сравнению с предыдущим 2015 годом. В целом за анализируемые 10 лет, налоговые поступления в бюджет РФ значительно возросли. Прирост в денежном эквиваленте составил более 8 триллионов рублей.

К налоговым доходам федерального бюджета Российской Федерации относятся федеральные налоги и сборы, перечень и ставки которых определяются Налоговым кодексом РФ. Также в статье 50 Бюджетного кодекса РФ определён список федеральных налогов и сборов, которые зачисляются в федеральный бюджет РФ. Так как перечень налогов, относящихся к налоговым доходам, достаточно велик, было решено выделить группы «Основные налоги» и «Остальные федеральные налоги».

Первая группа включает следующие виды налогов:

- налог на прибыль организации;
- НДС (реализуемые или ввозимые на территорию РФ);
- акцизы (реализуемые или ввозимые на территорию РФ);
- налог на добычу полезных ископаемых (НДПИ);
- водный налог;
- государственная пошлина.

В группу «Остальные федеральные налоги» входят:

1. Задолженность и перерасчеты по отмененным налогам, сборам и иным обязательным платежам;

2. Налоги, сборы и регулярные платежи за пользование природными ресурсами (кроме НДС и водного налога):

- регулярные платежи за добычу полезных ископаемых (роялти) при выполнении соглашений о разделе продукции;

- сборы за пользование объектами животного мира и за пользование объектами водных биологических ресурсов.

3. Налог на доходы физических лиц в виде фиксированных авансовых платежей с доходов, полученных физическими лицами, являющимися иностранными гражданами, осуществляющими трудовую деятельность по найму у физических лиц на основании патента в соответствии со статьей 227.1 Налогового кодекса Российской Федерации (только в 2014 году).

Рассмотрим налоговые доходы федерального бюджета России с разделением по виду налога за 2009-2013 года в таблице 2.

Таблица 2 – Налоговые доходы федерального бюджета РФ с разделением по виду налога за 2009-2013 года, млн. руб. [13]

Наименование налога	2009	2010	2011	2012	2013
Налог на прибыль организации	195 420	255 026	342 602	375 817	352 213
НДС	1 207 206	1 383 977	1 844 893	1 988 835	1 977 094
т.ч. реализуемые на территории РФ	1 176 608	1 328 749	1 753 241	1 886 135	1 868 209
т.ч. ввозимые на территорию РФ	30 598	55 228	91 652	102 700	108 885
Акцизы	81 758	114 090	232 206	343 815	467 500
т.ч. реализуемые на территории РФ	81 711	113 899	231 780	341 865	461 046
т.ч. ввозимые на территорию РФ	47	191	426	1 950	6 454
Налог на добычу полезных ископаемых	981 529	1 376 640	2 007 578	2 420 514	2 535 256
Водный налог	8 090	6 173	3 859	2 757	2 483
Государственная пошлина	8 541	10 458	10 416	11 250	12 569
Остальные федеральные налоги	17 499	25 811	36 178	19 650	16 901
Всего:	2 500 043	3 172 175	4 477 732	5 162 638	5 364 016

За период 2014-2018 года данные отражены в таблице 3.

Рассмотрев таблицы 2 и 3, можно заметить, что больше всего отчислений в федеральный бюджет, на протяжении практически всего анализируемого периода, производится по налогу на добычу полезных ископаемых. на втором месте – налог на добавленную стоимость (НДС), на третьем – акцизы, причём за производимые товары на территории РФ отчислений больше, чем за ввозимые товары на территорию РФ.

Таблица 3 – Налоговые доходы федерального бюджета РФ с разделением по виду налога за 2014-2018 года, млн. руб. [13]

Наименование налога	2014	2015	2016	2017	2018*
Налог на прибыль организации	411 316	491 380	491 023	762 404	922 750
НДС	2 300 681	2 590 082	2 808 191	3 236 304	3 303 862
т.ч. реализуемые на территории РФ	2 181 420	2 448 348	2 657 395	3 069 928	3 135 209
т.ч. ввозимые на территорию РФ	119 261	141 734	150 796	166 376	168 653
Акцизы	532 253	534 401	635 450	911 830	800 153
т.ч. производимые на территории РФ	520 829	527 889	632 156	909 571	799 109
т.ч. ввозимые на территорию РФ	11 424	6 512	3 294	2 259	1 044
Налог на добычу полезных ископаемых	2 857 963	3 159 992	2 863 498	4 061 362	5 554 186
Водный налог	2 201	2 551	2 270	2 390	2 720
Государственная пошлина	14 297	17 061	16 736	17 013	15 494
Остальные федеральные налоги	33 762	19 010	17 517	26 599	39 344
Всего	6 152 473	6 814 477	6 834 685	9 017 902	10 638 509

*по данным на 01.12.2018

Для того, чтобы более детально проанализировать динамику изменений налоговых поступлений в федеральный бюджет России, были сформированы диаграммы, отражающие количественные изменения и динамику в объемах поступающих доходов от разных видов налогов.

Динамика изменения объемов налоговых поступлений от разных видов налогов разделена на 2 диаграммы. Таким образом, на рисунке 2 отражена динамика изменений по 4 основным долеобразующим налогам:

- налог на прибыль организации;
- НДС (реализуемые или ввозимые на территорию РФ);
- акцизы (реализуемые или ввозимые на территорию РФ);
- налог на добычу полезных ископаемых.

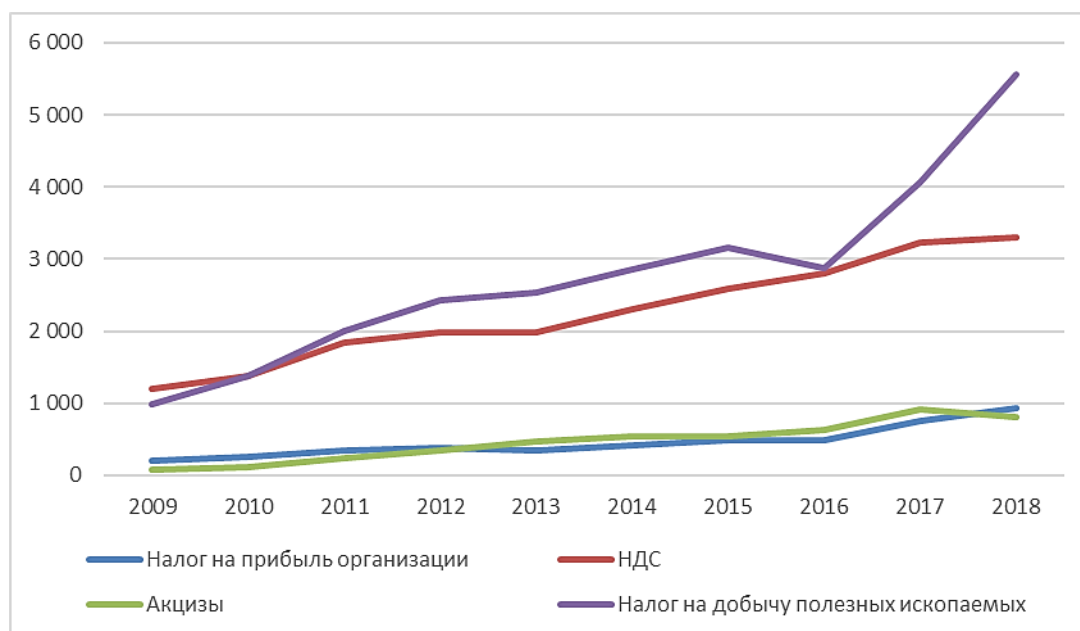


Рисунок 2 – Динамика поступления налоговых доходов в федеральный бюджет РФ за 2009-2018 года по четырём основным налогам в млрд. руб.

А на рисунке 3 отражена динамика по остальным анализируемым видам налогов и сборов.

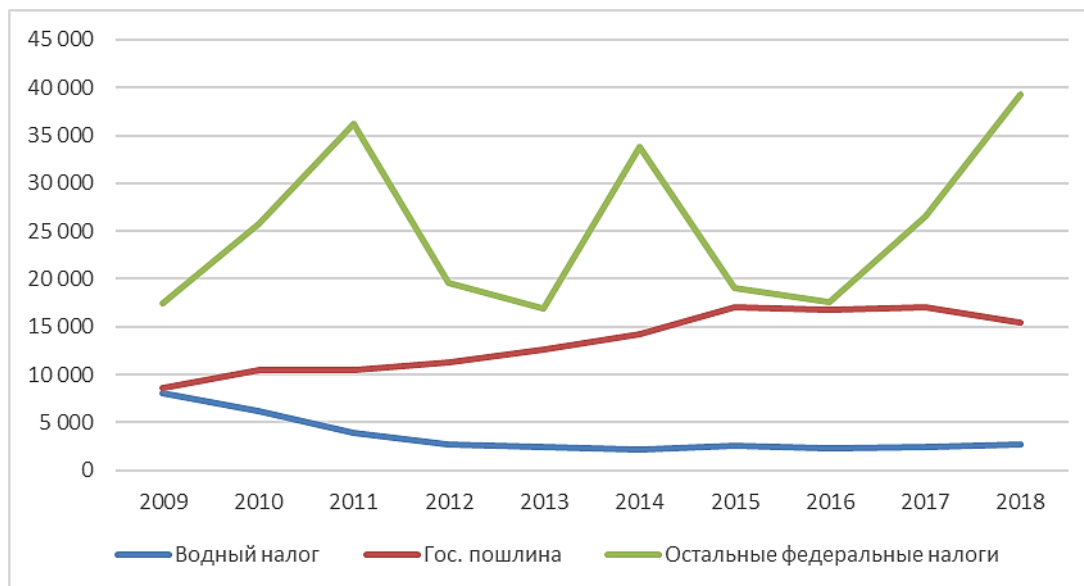


Рисунок 3 – Динамика поступления налоговых доходов федерального бюджета за 2009-2018 года по водному налогу, гос. пошлине и остальным федеральным налогам в млн. руб.

По приведенным диаграммам, видно, что в целом на протяжении 10 лет доходы по разным видам налогов и сборов претерпевают положительные изменения из года в год, исключение составляет объемы поступлений по водному налогу. Доходы, по данному виду налога, снижались на протяжении 5 лет (с 2010 по 2014 годы включительно), после чего ситуация стабилизировалась и доходы по водному налогу стали увеличиваться. Показатель «Основные федеральные налоги» имеет скачкообразную динамику на протяжении 10 лет, что в основном обусловлено колебанием такой статьи налогового дохода, как «Поступления в счет погашения задолженности и по перерасчетам по отмененным налогам, сборам и иным налоговым платежам», а точнее по перерасчётам и задолженности платежей за пользование природными ресурсами, и статьи «Регулярные платежи за добычу полезных ископаемых (роялти) при

выполнении соглашений о разделе продукции». НДС на протяжении 10 лет показывает самый большой положительный рост. Исключением является падение показателя в 2016 году на 296 494 млн. руб. или на 9,4% из-за снижения стоимости объема топливно-энергетических товаров на 22,5%.

Таким образом, налоговые доходы являются основным источником поступлений в федеральный бюджет Российской Федерации и используются для исполнения расходных обязательств и обеспечения финансовой деятельности государства. Они формируются в соответствии с Бюджетным законодательством РФ и Налоговым законодательством РФ.

Благодаря анализу данных по налоговым доходам федерального бюджета Российской Федерации за 2009-2018 года был сделан вывод, что с каждым годом сумма налогов увеличивается, и если в 2009 году было получено 2 500 млрд. руб., то спустя 10 лет (2018 год) этот показатель увеличился на 8 138 млрд. руб. или на 325,5% и составляет более 10 трлн. рублей. Самыми доходными налогами для федерального бюджета являются Налог на добычу полезных ископаемых, НДС и Акцизы.

Список использованной литературы:

1. Игониная Л.Л., Кравченко Н.П., Берлин С.И. Государственные и муниципальные финансы: учебник и практикум для академического бакалавриата. - Краснодар: Академия знаний. 2017 - 387 с.
2. Игониная Л.Л., Берлин С.И., Болдырева Л.В. и др. Региональные и муниципальные финансы: учебник и практикум – М.: Юрайт, 2016. - 280 с.
3. Мамонова И.В. Налоговая политика России как отражение функциональных взаимосвязей налогообложения // Налоги и финансовое право. 2015. № 6. С. 110-116.
4. Игониная Л.Л., Мамонова И.В. Стимулирующие налоговые льготы как инструмент бюджетно-налогового регулирования: особенности применения и оценка эффективности на региональном уровне // Бухгалтерский учет в бюджетных и некоммерческих организациях. 2017. № 4 (412). С. 38-50.
5. Игониная Л.Л., Мамонова И.В., Сулейманов М.М. Оценка эффективности стимулирующих налоговых льгот в системе управления региональными финансами //

Экономические и социальные перемены: факты, тенденции, прогноз. 2016. № 6 (48). С. 180-192.

6. Потенциал и перспективы экономического развития России в условиях модернизации / Под редакцией Г.Б. Клейнера, О.Ю. Мамедова, В.В. Сорокожердьева. М.: Издательство современная экономика и право, 2012. - 426 с.

7. Вихарев В.В. Структурная трансформация экономики России в контексте занятости: анализ тенденций и прогноз // Экономический анализ: теория и практика. 2019. Т. 18. № 2 (485). С. 217-233.

8. Игонина Л.Л. Инвестиции. Учебник. - Москва, 2013. -749 с.

9. Игонина Л.Л. Воздействие фискальной и монетарной политики на развитие экономики и социальной сферы // Финансы и кредит. 2014. № 15 (591). С. 37-45.

10. Вихарев В.В. Тенденции трансформации социально-экономической системы России. Сборник научных статей Международной научно-практической конференции «Научно-правовое обеспечение развития инновационной экономики и модернизации промышленной политики России». / Под редакцией А.С. Кобилева, А.В. Плотникова (Израиль), Ж.Л. Трюэля (Франция) и др.. 2012. С. 52-57.

11. Вихарев В.В. Использование методики WGI Всемирного Банка в оценке изменений институциональной среды России: возможности и ограничения // Финансовая аналитика: проблемы и решения. 2016. № 46 (328). С. 32-44.

12. Вихарев В.В. Институциональная среда трансформирующейся социально-экономической системы России: параметрические оценки на основе семейства индексов WGI Всемирного Банка. В сборнике Международной научно-практической конференции, посвященной 95-летию Финансового университета: «Проблемы достижения экономической эффективности и социальной сбалансированности: Императивы, правовые и хозяйственные механизмы». Ответственный редактор: Сорокожердьев В.В. – Краснодар: Издательство КУМВД РФ. 2014. С. 48-52.

13. www.gks.ru – официальный сайт Федеральной службы государственной статистики.

Дата поступления в редакцию: 26.03.2019 г.

Опубликовано: 02.04.2019 г.

© Академия педагогических идей «Новация». Серия «Студенческий научный вестник», электронный журнал, 2019

© Ахмадбековой Н.Н., Лупик Е.А., Михалко Д.А., 2019