

**Государственное бюджетное общеобразовательное учреждение города
Москвы «Школа с углубленным изучением английского языка № 1287»**

**Автор: Смирнова Екатерина Николаевна,
учитель английского языка**

План-конспект внеклассного мероприятия в 4 классе.

**Тема: *Unbelievable Adventures on Treasure Island* (обобщение по
теме Past Simple).**

Методическое сопровождение урока представлено планом-конспектом с сопутствующими приложениями, электронной презентацией.




Оборудование: Power Point презентация по теме, компьютер, проектор, карты с формами глаголов. Урок с использованием ИКТ, урок-обобщение.

Цель урока: развитие иноязычной коммуникативной компетенции учащихся.

Развивающий аспект: развить языковую догадку, память, внимание; повысить мотивацию к изучению иностранного языка.

Воспитательный аспект: воспитать культуру общения в разных видах речевой деятельности.

Учебный аспект: отработка и закрепление *Past Simple Tense*.

План-конспект	
	<p>1. Introduction. Dear children! Today we have a very unusual lesson. We'll go to <i>Treasure Island</i> where we have many interesting adventures. If you want to find the treasure you must be very smart and brave.</p>
	<p>2. Phonetic Exercises. At first, we must do some exercises. Listen and repeat. This pig went to the market, This pig stayed at home, This pig had sweets, This pig had none This pig cried, "Wee, wee, wee!" All the way home.</p>
	<p>3. Let me introduce our guide. He is a famous Pirate John Silver. It's high time to look at our map. (Нажимая на картинку, попадаем на слайд с такой же картинкой. Чтобы увидеть задание, необходимо кликнуть на замочек и картинка сотрется. После выполнения задания нажимаем на  и попадаем на карту.)</p>



4. Our first adventure is Mountain River. I'm sure you'll cope with the task. First of all, we must revise the rule. (слайд 4) Let's try to do our first difficult test. You know, verbs can be regular and irregular. You should put the verbs into chests. (слайд 5) (Чтобы глаголы попали в сундуки, необходимо кликать на каждый глагол. Учащиеся называют глагол и в какой сундук его отправить. Проверка знания правильных и неправильных глаголов).

come	came	do	did
run	ran	sit	sat
say	said	draw	drew
take	took	meet	met
cut	cut	cut	cut
make	made	write	wrote
drink	drank	fall	fell
go	went	give	gave

5. Our next task is going through dense forest (слайд 6) Let's check how you remember two forms of irregular verbs. (Фронтальный опрос, затем по щелчку заполняется вся таблица).



6. Can you tell me, what our next task is? Yes. It's a cave. Pirate Bill is a big boaster. Don't agree with him. Use the model. (слайд 7) (Каждое новое предложение появляется по щелчку.)



7. We are so tired. Look! There is a Karaoke Tavern. We can sing and play there. Let's come in and have a rest. (слайд 8) (<http://www.youtube.com/watch?v=O2YBanMRBqY&feature=related> ссылка на песню What did you do yesterday?)



8. It's high time to continue our adventure. We must get over the waterfall (слайд 9). Put the words in the correct order. (Правильные ответы появляются по щелчку.)



9. Look! There is a tunnel over there (слайд 10). Word Snake. Find the second form of the verbs. (Правильные ответы обводятся по щелчку.)



10. Our last test is the most difficult. But I hope, you'll cope with it. Can you see a big and beautiful canyon? (слайд 11) Ask questions to the sentences. (Правильные ответы появляются по щелчку.)

11. Congratulations! We have done it! You were clever and brave during the lesson. And it's time to get your expected treasures. Please, take the map and try to find them in our classroom. Good luck! (слайд 12).

12. Great job! Thank you for your work. I give you good marks

(Выставление и комментарии оценок). The lesson is over.