

ОТЧЕТ О ФИНАНСОВЫХ РЕЗУЛЬТАТАХ ДЕЯТЕЛЬНОСТИ УЧРЕЖДЕНИЯ

на «01» января 2018 г.

Учреждение МБОУ ДО г. Иркутска "ДЮСШ № 3"
 Обособленное подразделение _____
 Учредитель _____
 Наименование органа, осуществляющего полномочия учредителя департамент образования комитета по социальной политике и культуре администрации г.Иркутска
 Периодичность: годовая
 Единица измерения: руб.

Форма по ОКУД _____
 Дата 01.01.2018
 по ОКПО 49422304
 ИНН 3809024089
 по ОКТМО 25701000
 по ОКПО _____
 Глава по БК _____
 по ОКЕИ _____

КОДЫ	
0503721	
01.01.2018	
49422304	
3809024089	
25701000	
902	
383	


Наименование показателя	Код строки	Код ана-литики	Деятельность с целевыми средствами	Деятельность по государственному заданию	Приносящая доход деятельность	Итого
1	2	3	4	5	6	7
Доходы (стр.030 + стр.040 + стр.050 + стр.060 + стр.090 + стр.100 + стр.110)	010	100	74 641,90	18 896 405,95	22 600,00	18 993 647,85
Доходы от собственности	030	120	-	-	-	-
Доходы от оказания платных услуг (работ)	040	130	-	19 015 500,00	-	19 015 500,00
Доходы от штрафов, пени, иных сумм принудительного изъятия	050	140	-	-	-	-
Безвозмездные поступления от бюджетов	060	150	-	-	-	-
в том числе:						
поступления от наднациональных организаций и правительств иностранных государств	062	152	-	-	-	-
поступления от международных финансовых организаций	063	153	-	-	-	-
Доходы от операций с активами	090	170	-	-119 094,05	-	-119 094,05
в том числе:						
доходы от переоценки активов	091	171	-	-	-	-
доходы от реализации активов	092	172	-	-119 094,05	-	-119 094,05
из них:						
доходы от реализации нефинансовых активов	093	172	-	-119 094,05	-	-119 094,05
доходы от реализации финансовых активов	096	172	-	-	-	-
чрезвычайные доходы от операций с активами	099	173	-	-	-	-
Прочие доходы	100	180	74 641,90	-	22 600,00	97 241,90
в том числе:						
субсидии	101	180	74 641,90	-	-	74 641,90
субсидии на осуществление капитальных вложений	102	180	-	-	-	-
иные трансферты	103	180	-	-	-	-
иные прочие доходы	104	180	-	-	22 600,00	22 600,00
Доходы будущих периодов	110	100	-	-	-	-

Наименование показателя	Код строки	Код ана- литики	Деятельность с целевыми средствами	Деятельность по государственному у заданию	Приносящая доход деятельность	Итого
1	2	3	4	5	6	7
Расходы (стр. 160 + стр. 170 + стр. 190 + стр.210 + стр. 230 + стр. 240 + стр. 250 + стр. 260 + стр. 290)	150	200	-	17 771 610,41	33 512,00	17 805 122,41
Оплата труда и начисления на выплаты по оплате труда	160	210	-	11 908 157,98	-	11 908 157,98
в том числе:						
заработная плата	161	211	-	9 155 420,77	-	9 155 420,77
прочие выплаты	162	212	-	-	-	-
начисления на выплаты по оплате труда	163	213	-	2 752 737,21	-	2 752 737,21
Приобретение работ, услуг	170	220	-	4 048 984,75	-	4 048 984,75
в том числе:						
услуги связи	171	221	-	24 871,58	-	24 871,58
транспортные услуги	172	222	-	-	-	-
коммунальные услуги	173	223	-	30 556,05	-	30 556,05
арендная плата за пользование имуществом	174	224	-	2 886 390,00	-	2 886 390,00
работы, услуги по содержанию имущества	175	225	-	154 094,07	-	154 094,07
прочие работы, услуги	176	226	-	953 073,05	-	953 073,05
Обслуживание долговых обязательств	190	230	-	-	-	-
в том числе:						
обслуживание долговых обязательств перед резидентами	191	231	-	-	-	-
обслуживание долговых обязательств перед нерезидентами	192	232	-	-	-	-
Безвозмездные перечисления организациям	210	240	-	-	-	-
в том числе:						
безвозмездные перечисления государственным и муниципальным организациям	211	241	-	-	-	-
безвозмездные перечисления организациям, за исключением государственных и муниципальных организаций	212	242	-	-	-	-
Безвозмездные перечисления бюджетам	230	250	-	-	-	-
в том числе:						
перечисления наднациональным организациям и правительствам иностранных	232	252	-	-	-	-
перечисления международным организациям	233	253	-	-	-	-
Социальное обеспечение	240	260	-	-	-	-
в том числе:						
пособия по социальной помощи населению	242	262	-	-	-	-
пенсии, пособия, выплачиваемые организациями сектора государственного управления	243	263	-	-	-	-
Прочие расходы	250	290	-	773 255,09	-	773 255,09
Расходы по операциям с активами	260	270	-	1 034 445,89	33 512,00	1 067 957,89
в том числе:						
амортизация основных средств и нематериальных активов	261	271	-	154 217,00	21 500,00	175 717,00
расходование материальных запасов	264	272	-	880 228,89	12 012,00	892 240,89
чрезвычайные расходы по операциям с активами	269	273	-	-	-	-
Расходы будущих периодов	290		-	6 766,70	-	6 766,70

Наименование показателя	Код строки	Код ана- литики	Деятельность с целевыми средствами	Деятельность по государственному у заданию	Приносящая доход деятельность	Итого
1	2	3	4	5	6	7
Чистый операционный результат (стр. 301 – стр. 302 + стр. 303); (стр. 310 + стр. 380)	300		74 641,90	1 124 795,54	-10 912,00	1 188 525,44
Операционный результат до налогообложения (стр. 010 – стр. 150)	301		74 641,90	1 124 795,54	-10 912,00	1 188 525,44
Налог на прибыль	302		-	-	-	-
Резервы предстоящих расходов	303		-	-	-	-
Операции с нефинансовыми активами (стр. 320 + стр. 330 + стр. 350 + стр. 360+ стр. 370)	310		-	1 321 379,55	-2 799,00	1 318 580,55
Чистое поступление основных средств	320		-	-27 320,83	-	-27 320,83
в том числе:						
увеличение стоимости основных средств	321	310	74 641,90	1 065 392,14	21 500,00	1 161 534,04
уменьшение стоимости основных средств	322	410	74 641,90	1 092 712,97	21 500,00	1 188 854,87
Чистое поступление нематериальных активов	330		-	-	-	-
в том числе:						
увеличение стоимости нематериальных активов	331	320	-	-	-	-
уменьшение стоимости нематериальных активов	332	420	-	-	-	-
Чистое поступление произведенных активов	350		-	-	-	-
в том числе:						
увеличение стоимости произведенных активов	351	330	-	-	-	-
уменьшение стоимости произведенных активов	352	430	-	-	-	-
Чистое поступление материальных запасов	360		-	1 348 700,38	-2 799,00	1 345 901,38
в том числе:						
увеличение стоимости материальных запасов	361	340	-	2 228 929,27	9 213,00	2 238 142,27
уменьшение стоимости материальных запасов	362	440	-	880 228,89	12 012,00	892 240,89
Чистое изменение затрат на изготовление готовой продукции (работ, услуг)	370		-	-	-	-
в том числе:						
увеличение затрат	371	x	-	16 831 900,08	12 012,00	16 843 912,08
уменьшение затрат	372	x	-	16 831 900,08	12 012,00	16 843 912,08
Операции с финансовыми активами и обязательствами (стр. 390 – стр. 510)	380		74 641,90	-196 584,01	-8 113,00	-130 055,11
Операции с финансовыми активами (стр. 410 + стр. 420 + стр. 440 + стр. 460 + стр. 470 + стр. 480)	390		-	-138 148,32	-8 113,00	-146 261,32
Чистое поступление средств учреждений	410		-	-	-8 113,00	-8 113,00
в том числе:						
поступление средств	411	510	74 641,90	19 423 912,07	-	19 498 553,97
выбытие средств	412	610	74 641,90	19 423 912,07	8 113,00	19 506 666,97
Чистое поступление ценных бумаг, кроме акций	420		-	-	-	-
в том числе:						
увеличение стоимости ценных бумаг, кроме акций	421	520	-	-	-	-
уменьшение стоимости ценных бумаг, кроме акций	422	620	-	-	-	-
Чистое поступление акций и иных форм участия в капитале	440		-	-	-	-
в том числе:						
увеличение стоимости акций и иных форм участия в капитале	441	530	-	-	-	-
уменьшение стоимости акций и иных форм участия в капитале	442	630	-	-	-	-
Чистое предоставление займов (ссуд)	460		-	-	-	-
в том числе:						
увеличение задолженности по предоставленным займам (ссудам)	461	540	-	-	-	-
уменьшение задолженности по предоставленным займам (ссудам)	462	640	-	-	-	-
Чистое поступление иных финансовых активов	470		-	-	-	-
в том числе:						
увеличение стоимости иных финансовых активов	471	550	-	-	-	-
уменьшение стоимости иных финансовых активов	472	650	-	-	-	-
Чистое увеличение дебиторской задолженности	480		-	-138 148,32	-	-138 148,32
в том числе:						
увеличение дебиторской задолженности	481	560	74 641,90	19 337 000,00	-	19 411 641,90
уменьшение дебиторской задолженности	482	660	74 641,90	19 475 148,32	-	19 549 790,22

Наименование показателя	Код строки	Код ана- литики	Деятельность с целевыми средствами	Деятельность по государственному у заданию	Приносящая доход деятельность	Итого
1	2	3	4	5	6	7
Операции с обязательствами (стр. 520 + стр. 530 + стр. 540)	510		-74 641,90	58 435,69	-	-16 206,21
Чистое увеличение задолженности по привлечениям перед резидентами	520		-	-	-	-
в том числе:						
увеличение задолженности по привлечениям перед резидентами	521	710	-	-	-	-
уменьшение задолженности по привлечениям перед резидентами	522	810	-	-	-	-
Чистое увеличение задолженности по привлечениям перед нерезидентами	530		-	-	-	-
в том числе:						
увеличение задолженности по привлечениям перед нерезидентами	531	720	-	-	-	-
уменьшение задолженности по привлечениям перед нерезидентами	532	820	-	-	-	-
Чистое увеличение прочей кредиторской задолженности	540		-74 641,90	58 435,69	-	-16 206,21
в том числе:						
увеличение прочей кредиторской задолженности	541	730	74 641,90	20 477 213,51	8 113,00	20 559 968,41
уменьшение прочей кредиторской задолженности	542	830	149 283,80	20 418 777,82	8 113,00	20 576 174,62

Руководитель



В.Г. Волошин

(подпись)

(расшифровка подписи)

Главный бухгалтер



Г.В. Шмыкова

(подпись)

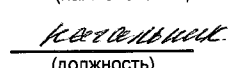
(расшифровка подписи)


Централизованная бухгалтерия: Муниципальное казённое учреждение Централизованная

бухгалтерия № 1 по обеспечению деятельности муниципальных образовательных учреждений г. Иркутска Юридический адрес: г. Иркутск ул. Рабочего Штаба 9, ИНН: 3808073855, КПП: 384901001, ОГРН: 1023801019307.

(наименование, ОГРН, ИНН, КПП, местонахождение)

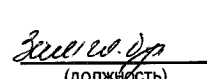
Руководитель
(уполномоченное лицо)


(должность)


(подпись)


(расшифровка подписи)

Исполнитель


(должность)


(подпись)


(расшифровка подписи)

(телефон, e-mail)

25 января 2018 г.