

УДЛИНЕННЫЙ MERCEDES-BENZ AMG G63 W463 XXL +630мм - ОХРАНА



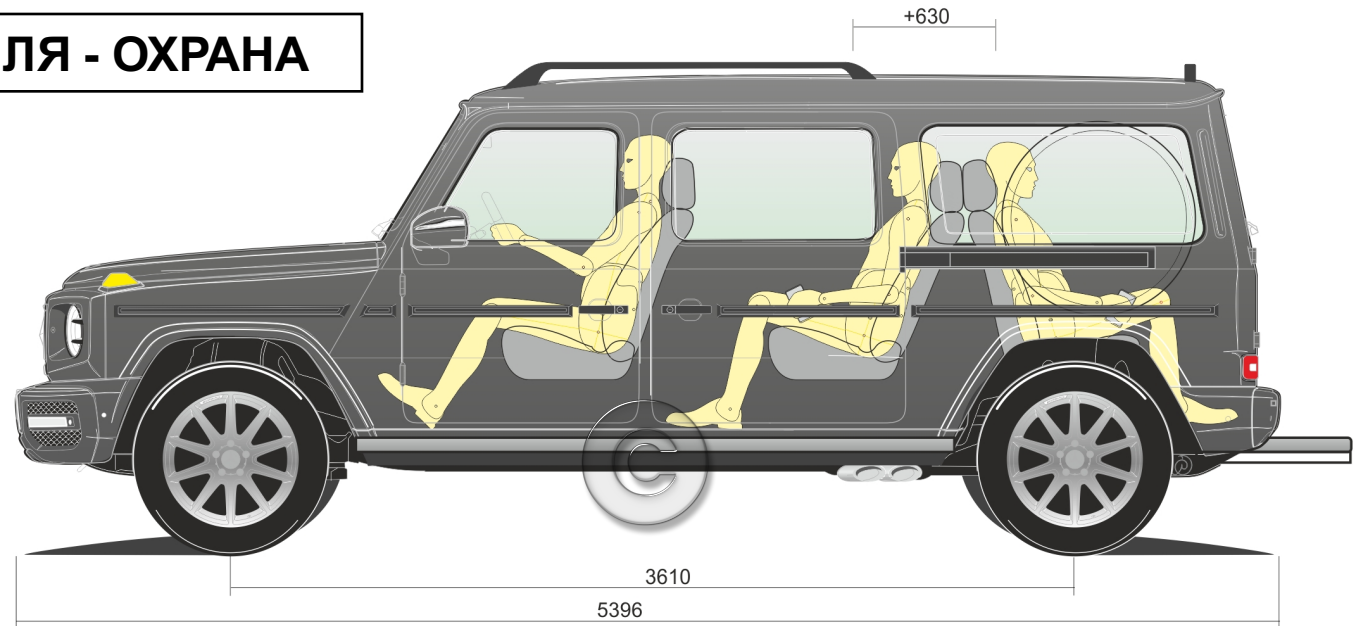
УДЛИНЕННЫЙ MERCEDES-BENZ AMG G63 W463 XXL +630мм - ОХРАНА



ОПИСАНИЕ КОНВЕРСИИ КУЗОВА АВТОМОБИЛЯ - ОХРАНА

Перечень производимых работ:

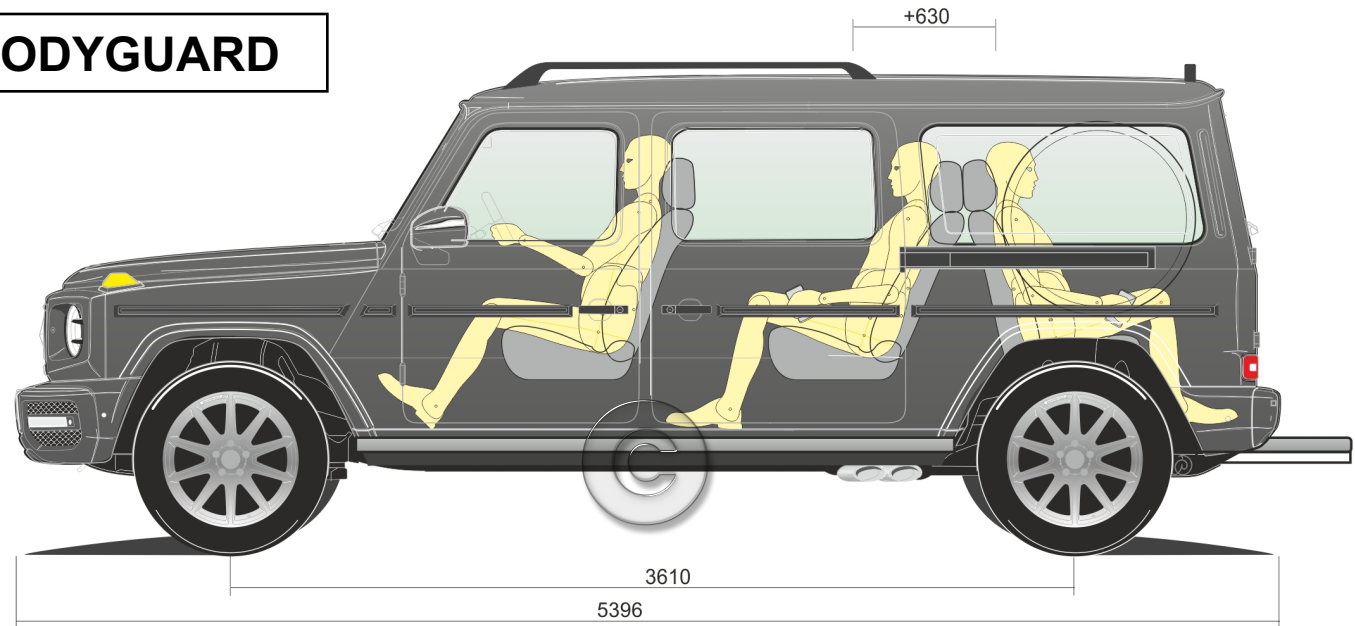
- Полная разборка
- Удлинение “Черного кузова” +630мм:
 - рама и кузов отдельно
 - удлинение тормозных трубок
 - удлинение карданного вала
 - удлинение выхлопной системы
 - удлинение трубок подачи топлива
 - удлинение электро-кабелей и оптико-волоконного кабеля
- Переделка задних дверей в раздвижные
- Штамповка некоторых элементов “черного кузова”
- Установка люка над вторым рядом сидений (доп.опция)
- Производство новых двойных распашных дверей сзади (доп.опция)
- Новые стекла за исключением лобового стекла и стекол передних дверей. Стекла задних дверей сдвижные верх/вниз (доп.опция)
- Установка боковых и задних подножек
- Настройка и регулировка электронных систем ABS, ESP, ASR
- Сохранение систем безопасности за исключением боковых подушек безопасности в потолке справа и слева над задними сиденьями
- Перенос запасного колеса в багажное отделение
- Сборка и подгонка всех элементов экстерьера и интерьера
- Финальная проверка всех систем и тест-драйв



DESCRIPTION OF CAR BODY CONVERSION - BODYGUARD

List of works carried out:

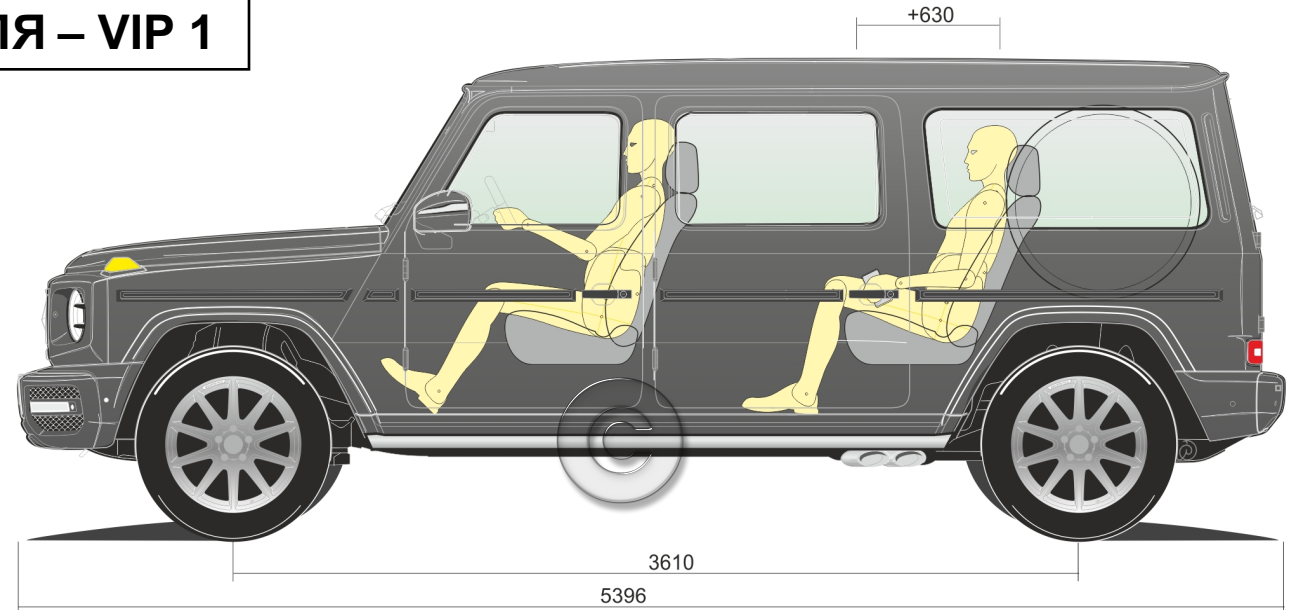
- Complete disassembly
- Extension of the “body-in-white” +630mm:
 - frame and body separately
 - brake pipe extension
 - cardan shaft extension
 - exhaust system extension
 - extension of fuel supply pipes
 - extension of electrical cables and fiber-optic cable
- Converting rear doors into sliding ones
- Stamping of some elements of the “black body”
- Installing a hatch above the second row of seats (additional option)
- Production of new double hinged doors at the rear (additional option)
- New glass except windshield and windows front doors. Rear door sliding glass up/dawn (additional option)
- Installing side and rear steps
- Configuration and adjustment of electronic systems ABS, ESP, ASR
- Preservation of security systems with the exception of side airbags in the ceiling on the right and left above the rear seats
- Carrying the spare wheel into the luggage compartment
- Assembly and fitting of all exterior and interior elements
- Final check of all systems and test drive
- Other minor changes in vehicle equipment are possible



ОПИСАНИЕ КОНВЕРСИИ КУЗОВА АВТОМОБИЛЯ – VIP 1

Перечень производимых работ:

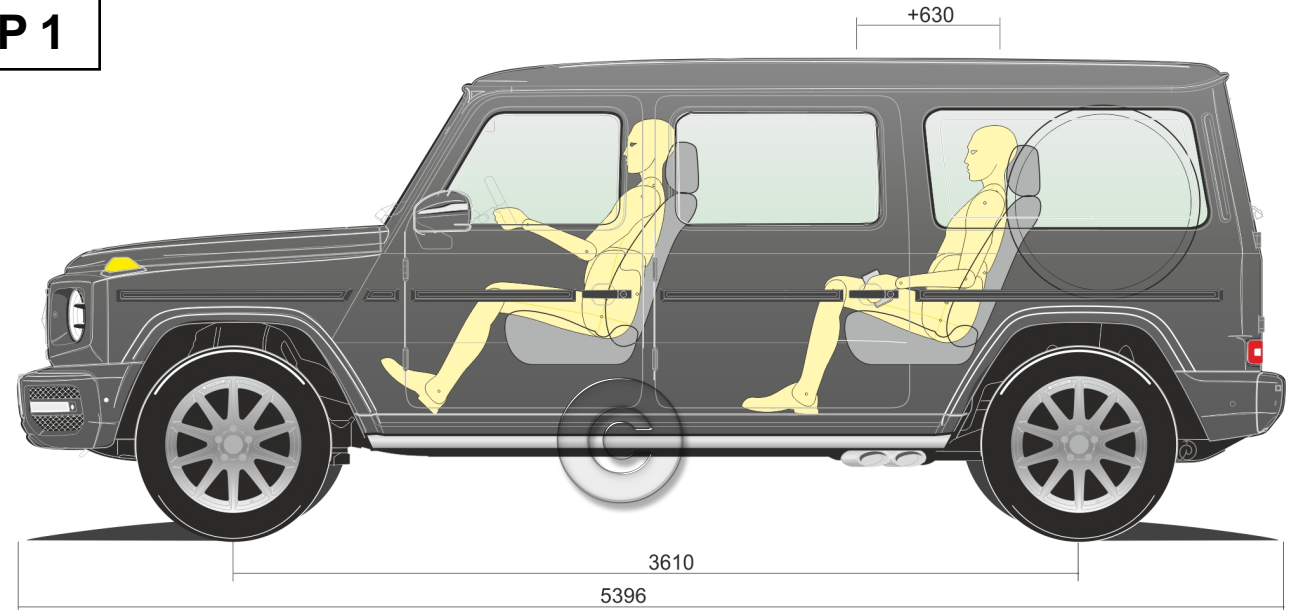
- Полная разборка
- Удлинение “Черного кузова” +630мм:
 - рама и кузов отдельно
 - удлинение тормозных трубок
 - удлинение карданного вала
 - удлинение выхлопной системы
 - удлинение трубок подачи топлива
 - удлинение электро-кабелей и оптико-волоконного кабеля
- Штамповка некоторых элементов “черного кузова”
- Новые стекла за исключением лобового стекла и стекол передних дверей
- Настройка и регулировка электронных систем ABS, ESP, ASR
- Сохранение систем безопасности за исключением боковых подушек безопасности в потолке справа и слева над задними сиденьями
- Сборка и подгонка всех элементов экстерьера и интерьера
- Финальная проверка всех систем и тест-драйв
- Возможны и другие незначительные изменения в оснащении автомобиля.



DESCRIPTION OF CAR BODY CONVERSION – VIP 1

List of works carried out:

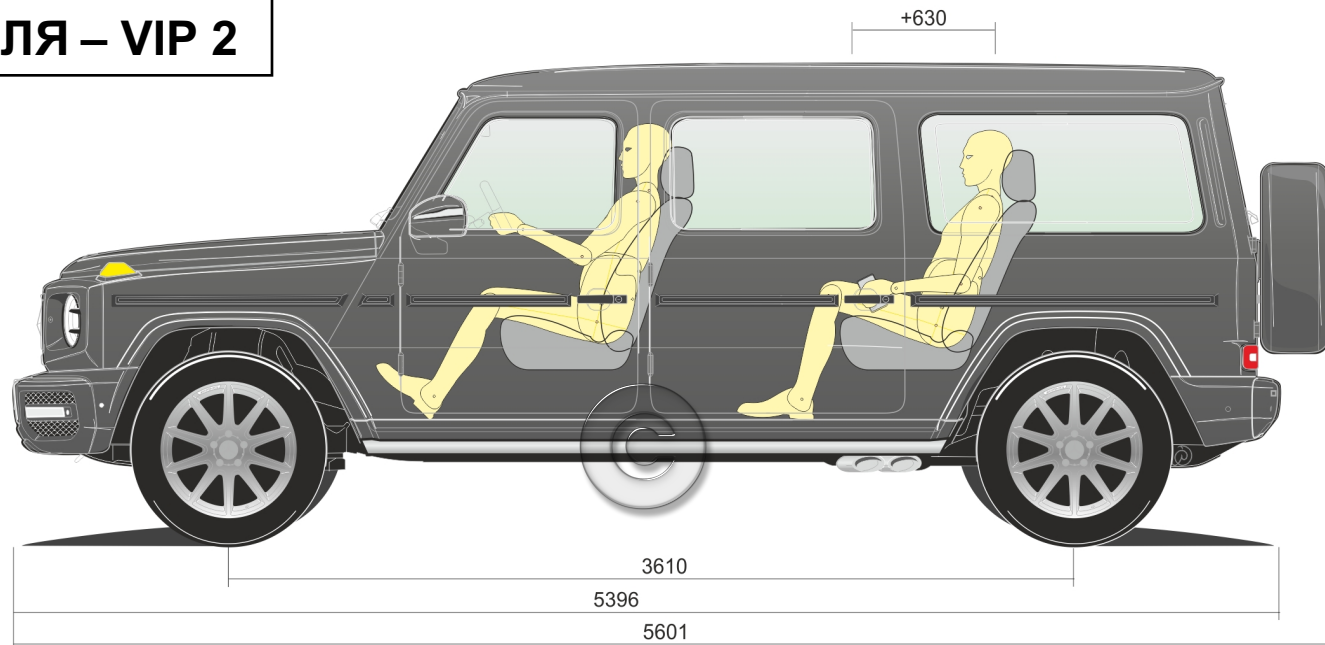
- Complete disassembly
- Extension of the “Black body” +630mm:
 - frame and body separately
 - brake pipe extension
 - cardan shaft extension
 - exhaust system extension
 - extension of fuel supply pipes
 - extension of electrical cables and fiber-optic cable
- Stamping of some elements of the “black body”
- New glass except windshield and windows front doors.
- Configuration and adjustment of electronic systems ABS, ESP, ASR
- Preservation of security systems with the exception of side airbags in the ceiling on the right and left above the rear seats
- Carrying the spare wheel into the luggage compartment
- Assembly and fitting of all exterior and interior elements
- Final check of all systems and test drive
- Other minor changes in vehicle equipment are possible



ОПИСАНИЕ КОНВЕРСИИ КУЗОВА АВТОМОБИЛЯ – VIP 2

Перечень производимых работ:

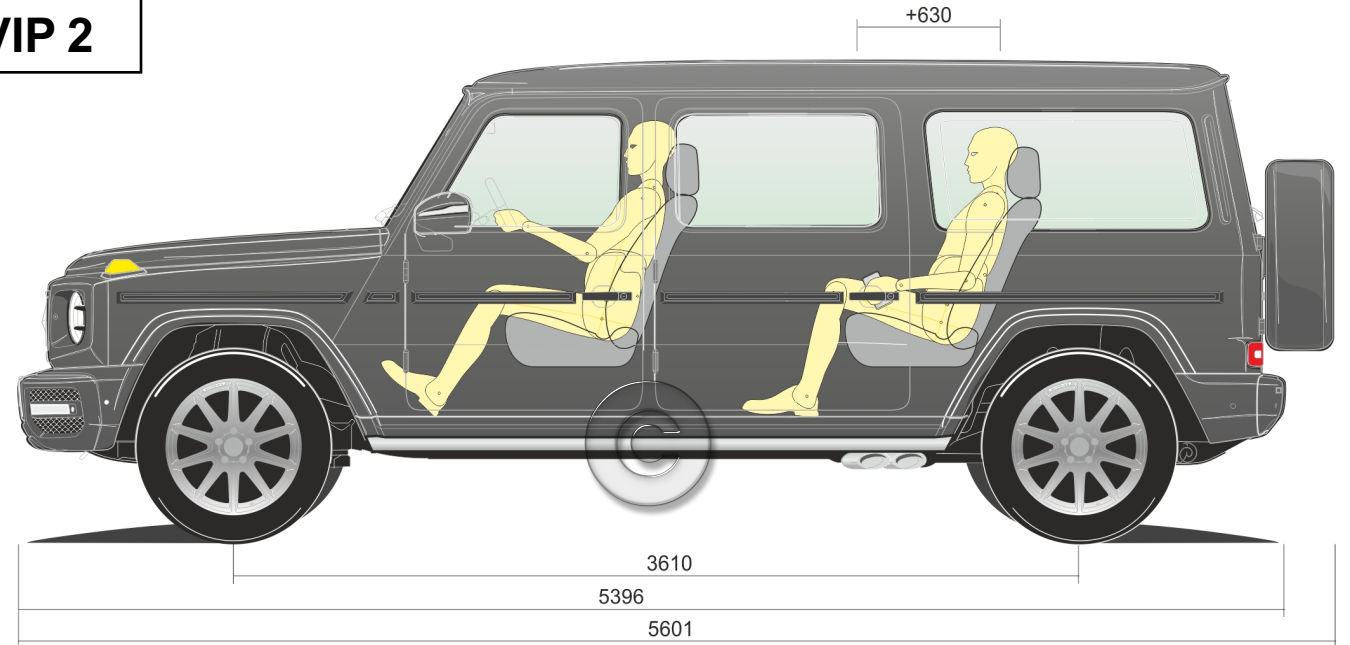
- Полная разборка
- Удлинение “Черного кузова” +630мм:
 - рама и кузов отдельно
 - удлинение тормозных трубок
 - удлинение карданного вала
 - удлинение выхлопной системы
 - удлинение трубок подачи топлива
 - удлинение электро-кабелей и оптико-волоконного Кабеля
- Штамповка некоторых элементов “черного кузова”
- Переделка задних дверей в раздвижные
- Новые стекла за исключением лобового стекла и стекол передних дверей
- Настройка и регулировка электронных систем ABS, ESP, ASR
- Сохранение систем безопасности за исключением боковых подушек безопасности в потолке справа и слева над задними сиденьями
- Сборка и подгонка всех элементов экстерьера и интерьера
- Финальная проверка всех систем и тест-драйв
- Возможны и другие незначительные изменения в оснащении автомобиля.



DESCRIPTION OF CAR BODY CONVERSION – VIP 2

List of works carried out:

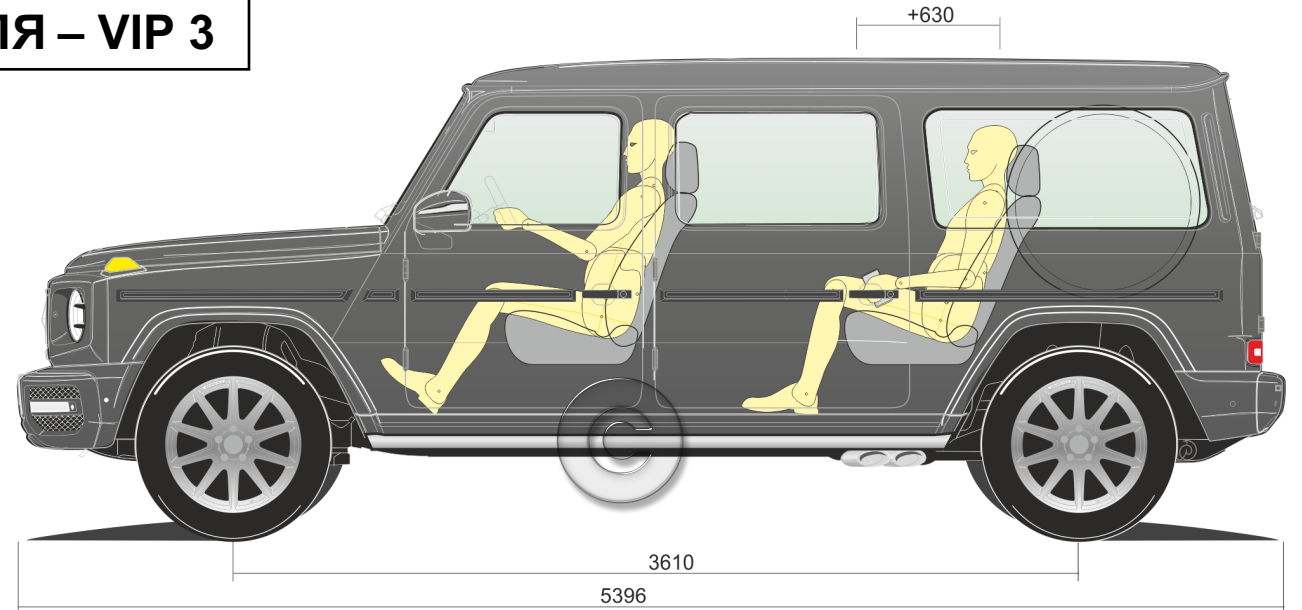
- Complete disassembly
- Extension of the “Black body” +630mm:
 - frame and body separately
 - brake pipe extension
 - cardan shaft extension
 - exhaust system extension
 - extension of fuel supply pipes
 - extension of electrical cables and fiber-optic cable
- Converting rear doors into sliding ones
- Stamping of some elements of the “black body”
- New glass except windshield and windows front doors.
- Configuration and adjustment of electronic systems ABS, ESP, ASR
- Preservation of security systems with the exception of side airbags in the ceiling on the right and left above the rear seats
- Assembly and fitting of all exterior and interior elements
- Final check of all systems and test drive
- Other minor changes in vehicle equipment are possible



ОПИСАНИЕ КОНВЕРСИИ КУЗОВА АВТОМОБИЛЯ – VIP 3

Перечень производимых работ:

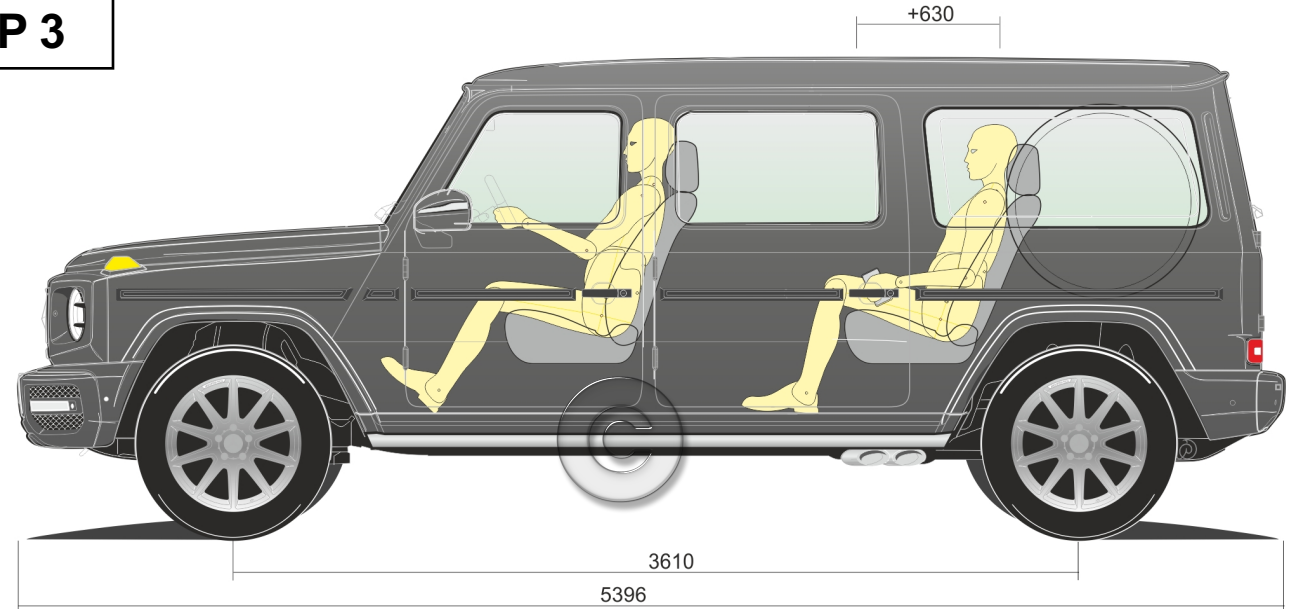
- Полная разборка
- Удлинение “Черного кузова” +630мм:
 - рама и кузов отдельно
 - удлинение тормозных трубок
 - удлинение карданного вала
 - удлинение выхлопной системы
 - удлинение трубок подачи топлива
 - удлинение электро-кабелей и оптико-волоконного Кабеля
- Штамповка некоторых элементов “черного кузова”
- Новые стекла за исключением лобового стекла и стекол передних дверей
- Настройка и регулировка электронных систем ABS, ESP, ASR
- Сохранение систем безопасности за исключением боковых подушек безопасности в потолке справа и слева над задними сиденьями
- Перенос запасного колеса в багажное отделение
- Сборка и подгонка всех элементов экстерьера и интерьера
- Финальная проверка всех систем и тест-драйв
- Возможны и другие незначительные изменения в оснащении автомобиля.



DESCRIPTION OF CAR BODY CONVERSION – VIP 3

List of works carried out:

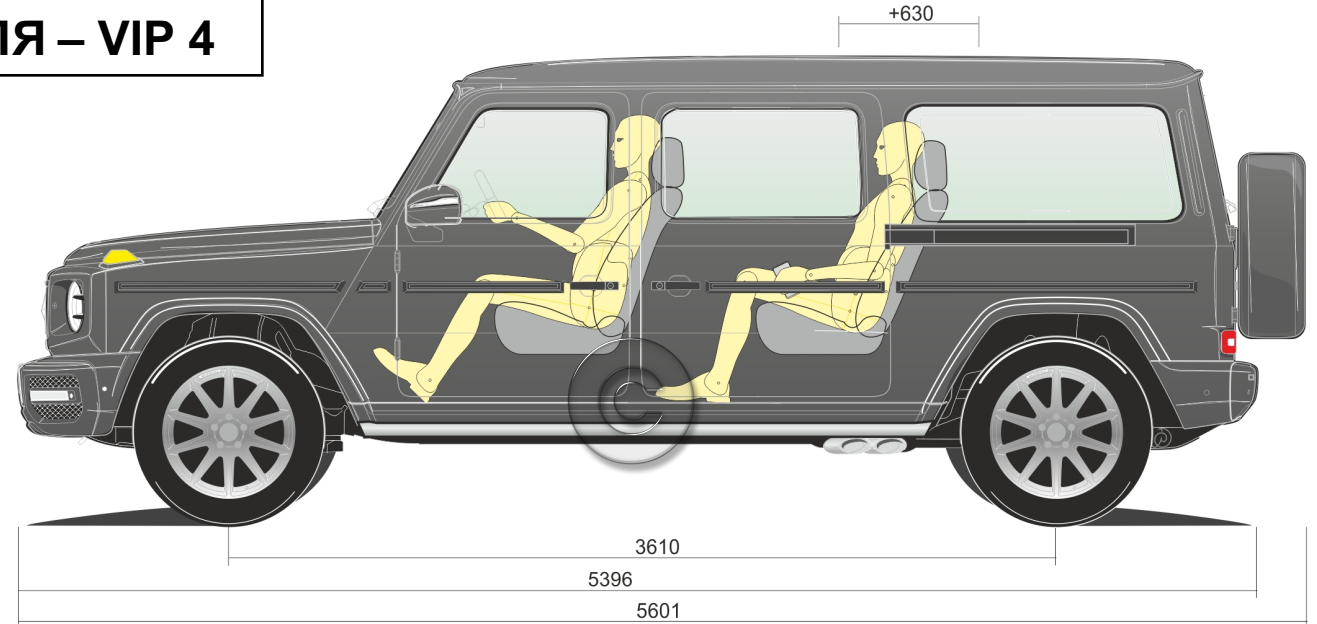
- Complete disassembly
- Extension of the “Black body” +630mm:
 - frame and body separately
 - brake pipe extension
 - cardan shaft extension
 - exhaust system extension
 - extension of fuel supply pipes
 - extension of electrical cables and fiber-optic cable
- Stamping of some elements of the “black body”
- New glass except windshield and windows front doors.
- Configuration and adjustment of electronic systems ABS, ESP, ASR
- Preservation of security systems with the exception of side airbags in the ceiling on the right and left above the rear seats
- Carrying the spare wheel into the luggage compartment
- Assembly and fitting of all exterior and interior elements
- Final check of all systems and test drive
- Other minor changes in vehicle equipment are possible



ОПИСАНИЕ КОНВЕРСИИ КУЗОВА АВТОМОБИЛЯ – VIP 4

Перечень производимых работ:

- Полная разборка
- Удлинение “Черного кузова” +630мм:
 - рама и кузов отдельно
 - удлинение тормозных трубок
 - удлинение карданного вала
 - удлинение выхлопной системы
 - удлинение трубок подачи топлива
 - удлинение электро-кабелей и оптико-волоконного Кабеля
- Переделка задних дверей в раздвижные
- Штамповка некоторых элементов “черного кузова”
- Новые стекла за исключением лобового стекла и стекол передних дверей
- Настройка и регулировка электронных систем ABS, ESP, ASR
- Сохранение систем безопасности за исключением боковых подушек безопасности в потолке справа и слева над задними сиденьями
- Сборка и подгонка всех элементов экстерьера и интерьера
- Финальная проверка всех систем и тест-драйв
- Возможны и другие незначительные изменения в оснащении автомобиля.



DESCRIPTION OF CAR BODY CONVERSION – VIP 4

List of works carried out:

- Complete disassembly
- Extension of the “Black body” +630mm:
 - frame and body separately
 - brake pipe extension
 - cardan shaft extension
 - exhaust system extension
 - extension of fuel supply pipes
 - extension of electrical cables and fiber-optic cable
- Converting rear doors into sliding ones
- Stamping of some elements of the “black body”
- New glass except windshield and windows front doors.
- Configuration and adjustment of electronic systems ABS, ESP, ASR
- Preservation of security systems with the exception of side airbags in the ceiling on the right and left above the rear seats
- Assembly and fitting of all exterior and interior elements
- Final check of all systems and test drive
- Other minor changes in vehicle equipment are possible

