



Generators


МОДЕЛЬ GSW815P

- Двигельный двигатель Perkins
- Синхронный генератор MeccAlte
- Водяная система охлаждения
- Встроенный глушитель с пониженным уровнем шума
- Корпус с четырьмя подъемными скобами
- Поставляется со всеми рабочими жидкостями
- Ручной насос откачки масла из картера



МОДЕЛЬ		GSW815P	
ТЕХНИЧЕСКИЕ ХАРАКТЕРИСТИКИ	НОМИНАЛЬНАЯ МОЩНОСТЬ (PRP)	кВА (кВт)	751 (601)
	МАКСИМАЛЬНАЯ МОЩНОСТЬ (LTP)	кВА (кВт)	826 (661)
	НАПРЯЖЕНИЕ	Вольт	400/230
	ЧАСТОТА	Гц	50,0
	Коэффициент мощности	Cos φ	0,8
	Емкость топливного бака	Л	1000,0
	Время работы при 100% PRP	ч	6,1
	Уровень громкости	LWA	99
	Звуковое давл. на расст. 7м	ДБ(А)	70
	Габаритные размеры (ДхШхВ)	мм	6541x2171x2679
	Вес (сухой)	кг	8 460
	ДВИГАТЕЛЬ	Perkins	4006-23 TAG2A
	Система охлаждения	Тип	Водяная
	Частота вращения	Об/мин	1500,0
	Объем двигателя	см3	22921,0
	Число и расположение цилиндров	п°	6L
	Тип двигателя	Тип	Турбированный
	Номинальная мощность (PRP)		632,0
	Расход топлива при 100% нагр.	л/ч	164,0
	Удельный расход PRP	г/кВтч	226,0
Регулятор оборотов (стандарт)	Тип	Электронный	
Напряжение аккумулятора (DC)	Вольт	24,0	
ГЕНЕРАТОР	MeccAlte	ECO 43 1S	
Изоляция	Класс	H	
Степень защиты	Тип	IP21	
Система стабилизации напряжения	Тип	Электронная	


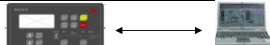
Производитель оставляет за собой право на изменение модели и технических характеристик без предварительного уведомления

РУЧНАЯ / АВТОМАТИЧЕСКАЯ ПАНЕЛЬ УПРАВЛЕНИЯ (АСР)		GSW815P
<p>РУЧНАЯ / АВТОМАТИЧЕСКАЯ ПАНЕЛЬ УПРАВЛЕНИЯ (АСР)</p>  <p>Ручная / автоматическая панель управления установлена на агрегате, защищена закрывающейся дверцей, в комплекте с цифровым блоком управления для мониторинга, контроля и защиты электростанции.</p>	ЦИФРОВОЕ ТАБЛО	<ul style="list-style-type: none"> • Напряжение электростанции (3 фазы). • Напряжение основной сети. • Частота электростанции. • Сила тока электростанции (3 фазы). • Напряжение аккумулятора. • Мощность (kVA - kW - kVA). • Коэффициент мощности Cos φ. • Счётчик моточасов. • Обороты двигателя. • Индикатор уровня топлива (%). • Температура двигателя.
	Управление и др.	<ul style="list-style-type: none"> • Переключатель с 4-мя позициями: Стоп - Ручной старт - Автоматический запуск - Автоматический тест. • Переключение контакторов основной сети или контакторов электростанции. • Кнопки управления: старт/стоп, вверх/вниз, сброс. • Возможность дистанционного пуска. • Звуковая сигнализация. • Зарядное ус-во аккумулятора. • RS232 порт. • Настраиваемый пароль для нескольких уровней защиты. • Кнопка аварийной остановки.
	Защита со звуковой сигнализацией	<ul style="list-style-type: none"> • Защита двигателя: низкий уровень топлива, низкое давление масла, высокая температура двигателя. • Защита электростанции: высокое/низкое напряжение, перегрузка, высокая/низкая частота, ошибка запуска, высокое/низкое напряжение аккумулятора, ошибка зарядки аккумулятора. • III полюсной автоматический выключатель. • Дифференциальная защита.
	Защита с отключением	<ul style="list-style-type: none"> • Защита двигателя: низкий уровень топлива, низкое давление масла, высокая температура двигателя, низкий уровень охлаждающей жидкости. • Защита электростанции: высокое/низкое напряжение, перегрузка, высокое/низкое напряжение аккумулятора, ошибка зарядки аккумулятора.
	Выходы	<ul style="list-style-type: none"> • Терминальный блок для подключения АСР к LTS панели. • Терминальный блок для подключения силовых кабелей (наружный).

Дополнительные опции электростанции (доступны только в случае предварительного заказа)

● AFP: Автоматический насос перекачки топлива.
● DCC: Разные варианты окраски кожуха.
● FBD: Защита от протечек рабочих жидкостей.
● PNS: Система предпускового подогрева.

Аксессуары

Аксессуары		GSW815P
<p>● Панель переключения ввода резерва.</p>  <p>Контакты переключения нагрузки встроены в металлический шкаф и поставляются отдельно от электростанции.</p>	Переключатель контакторов	IV полюсной - 1250A
	Подключения	<ul style="list-style-type: none"> • Терминальный блок для подключения АСР к LTS панели. • Терминальный блок для подключения силовых кабелей (Электростанция-Сеть-Нагрузка).
	Защита	<ul style="list-style-type: none"> • Механическая и электрическая блокировка контакторов. • Кнопка аварийной остановки.
<p>Автоматическая панель управления + LTS контролируют параметры основной сети и автоматически запускают станцию через несколько секунд после отключения основной сети. При появлении основной сети нагрузка переключается обратно.</p>		
● RCG: Удаленный контроль по средством GSM.		

ПРОИЗВОДИТЕЛЬ ОСТАВЛЯЕТ ЗА СОБОЙ ПРАВО НА ИЗМЕНЕНИЕ МОДЕЛЕЙ И ТЕХНИЧЕСКИХ ХАРАКТЕРИСТИК БЕЗ ПРЕДВАРИТЕЛЬНОГО УВЕДОМЛЕНИЯ