

GSW630DO



Основные характеристики

Частота	Hz	50
Напряжение	V	400
Козф мощности	cos ϕ	0.8
фаза и подключение		3

Мощность

Резервная мощность LTP	kVA	631.81
Резервная мощность LTP	kW	505.45
Мощность PRP	kVA	572.87
Мощность PRP	kW	458.30

PRP – номинальная мощность


Определяется как максимальная мощность, которую способна вырабатывать генераторная установка продолжительно, работая на переменную электрическую нагрузку, при этом продолжительность работы, интервалы обслуживания и условия эксплуатации регламентируются производителем. Допустимая средняя выходная мощность в течение 24 ч работы не должна превышать 70% основной мощности.

LTP – Резервная мощность

Определяется как максимальная мощность, которую генераторная установка способна вырабатывать до 500 часов в год (до 300 часов при продолжительной эксплуатации) с установленными производителем интервалами обслуживания. Без возможности перегрузки.

Характеристики двигателя

Двигатель, производитель	Doosan	
Модель компонента	DP180LA	
Исполнение компонента	50 Hz	
Токсичность выхлопа оптимизирована для E97/68 50Hz (COM)	Non Emission Certified	
Двигатель, система охлаждения	Вода	
Количество цилиндров и расположение	10 V	
Объем	см ³	18273
Подача воздуха	Турбированный с интеркулером	
Регулятор оборотов	Электронный	
Полная мощность PRP	kW	502
Полная мощность LTP	kW	552
топливо	дизель	
Специфический расход топлива при 75% PRP	g/kWh	212
Специфический расход топлива при PRP	g/kWh	217
Система запуска	Электрический	
Возможность запуска двигателя	kW	7
Электроцепь	V	24



Описание альтернатора

Производитель компонентов	Mecc Alte	
Модель компонента	ECO40-1.5L/4	
Напряжение	V	400
Частота	Hz	50
Козэф мощности	cos ϕ	0.8
Тип	Бесщеточный	
Полюсов	4	
Система регулировки напряжения	Электронный	
стандартный AVR	DER1	
Отклонение напряжения	%	1
Efficiency @ 75% load	%	94.6
Класс	H	
IP защита	21	

Механическая структура

Крепкая механическая структура, которая позволяет легкий доступ к соединениям и компонентам во время планового технического обслуживания

Регулятор напряжения

Регулятор, базирующийся на DSP (процессор цифрового сигнала), считающий функции регулятора напряжения и альтернатора защиты и диагностики, в одной маленькой плате.

Колебания напряжения: 40Vac±270Vac

Максимальный постоянный ток: 4A.

Диапазон частот: 12 Гц - 72 Гц.

Однофазное автоматическое распознавание

Средние значения регуляции напряжения

Диапазон регуляции напряжения от 75В до 300В.

Точность регуляции напряжения: ± 1% от отсутствия нагрузки до номинальной нагрузки в статичных условиях, с каким-либо коэффициентом мощности и диапазоном колебания частоты от -5% до +20% от номинальных величин.

Точность регуляции напряжения: ± 0,5% в стабилизированных условиях (нагрузка, температура)

Падение напряжения при переходном процессе и перегрузке ± 15%

время стабилизации напряжения ± 3% менее чем 300 мсек

защита от превышения частоты вращения с регулируемым пороговым уровнем системы сигнализирования перенагрузки и перенапряжения

защита от перегрузки по току возбуждения с задержкой

хранилище кодов ошибок (тип ошибки, количество событий, продолжение последнего события, общее время)

сохранение операций во время работы

Обмотки/ система возбуждения

Обмотка статора альтернатора выполнена по схеме 2/3, что позволяет исключить из синусоиды третичные гармоники и обеспечить оптимальную форму синусоиды при неравномерной нагрузке, так же данная схема позволяет избежать появления высоких токов на нейтрали, которые возможны при использовании других схем. В стандартной комплектации генераторы MeccAlte имеют отдельную обмотку возбуждения для управления магнитным полем ротора (MAUX). Конструкция альтернатора позволяет выдерживать 3-х кратные перегрузки продолжительностью до 20 сек, например, при запуске асинхронных двигателей. Опционально генераторная установка может быть оснащена альтернатором с ротором на постоянных магнитах (PMAUX). Данные альтернаторы обеспечивают стабильность выходных параметров при неравномерной нагрузке.

изоляция

Класс изоляции H. Уплотнения изготовлены из премиальной эпоксидной резины. Части с высоким напряжением изолируются с помощью вакуума, таким образом уровень изоляции всегда очень высокого качества. У моделей с большой мощностью, обмотки статора проходят двойной изоляционный процесс.

ссылки

Альтернаторы производятся в соответствии с наиболее общими стандартами, такими как CEI 2-3, IEC 34-1, EN 60034-1, VDE 0530, BS 4999-5000, CAN/CSA-C22.2 No14-95-No100-95.



Оборудование электростанции

Рама изготовлена из сварных стальных профилей и состоит из:

- антивибрационных соединений
- сварных поддерживающих опор

Пластиковый топливный бак:

- заправочный патрубок
- система вентиляции
- датчик минимального уровня топлива

РУКОВОДСТВО МАСЛО :

- Масляные приспособления

Двигатель в комплекте с:

- аккумуляторная батарея
- рабочие жидкости (без топлива)

Защиты:


- защита всех подвижных частей.

подъема

- Структура двойной точки подъема рамы


Выхлопная система:

- промышленный глушитель



Габаритные размеры

Длина	(L) mm	3500
ширина	(W) mm	1500
высота	(H) mm	2100
Сухой Вес	Kg	3900
емкость топливного бака	l	636



Автономия

расход топлива при 75% PRP	l/h	95.74
расход топлива при 100% PRP	l/h	129.68
Время работы при 75% PRP	h	6.64
Время работы при 100% PRP	h	4.90

Установочная информация

Общий поток воздуха	m ³ /min	784.90
Давление газовыхлопа при об/мин	m ³ /min	96
Температура выхлопных газов при LTP	°C	562

Data Current

Ёмкость батареи	Ah	180
MAX Ток	A	911.97
Размер автоматического выключателя	A	1000

Наличие панели управления

Автоматическая Панель управления	ACP
Панель параллельной работы	MPP

АСР- Автоматическая Панель управления(установлена на станции)

Автоматическая панель управления , устанавливаемая на генераторы оснащается контроллером АС03, который обеспечивает контроль параметров установки и ее защиту.

Измеряемые параметры (АС-03)

- Напряжение основной сети.
- Напряжение генераторной установки (3 фазы).
- Частота генераторной установки
- Сила тока (по каждой из фаз).
- Напряжение АКБ
- Количество отработанных часов.
- Мощность (кВА - кВт).
- Коэффициент нагрузки (Cos φ).
- Количество отработанных часов.
- Количество оборотов двигателя (об/мин).
- Уровень топлива (%).
- Температура двигателя (в зависимости от модели).

Управляющие команды и другие функции

- Четыре режима работы: Выключен, Ручной режим, Автоматический режим, Режим тестирования.
- Кнопки для управления контакторами в АВР.
- Кнопки управления: старт/стоп, сброс ошибки, вверх/вниз/страница, ввод.
- Кнопка аварийного останова.
- Возможность дистанционного контроля и управления.
- Система автоматического отключения нагрузки.
- Зарядное устройство АКБ.
- Пароль, для ограничения доступа к системе.
- Звонкой аварийный извещатель.
- Модуль коммутации для соединения по протоколу RS232.

Параметры защиты.


- Защита двигателя: давлению масла, температура охлаждающей жидкости.
- Защита генераторной установки: высокое/низкое напряжение, перегрузка, низкая/высокая частота, ошибка старта, высокое/низкое напряжение АКБ, выход из строя зарядного устройства.

Аварийная защита.

- Защита двигателя: низкое давление масла, высокая температура охлаждающей жидкости.
- Защита генераторной установки: высокое/низкое напряжение, перегрузка, высокое напряжение АКБ.
- Автоматический трехполюсный выключатель.
- Защита по утечке на "землю"

Дополнительная защита:

- Кнопка аварийного останова.



Выходы панели управления аср

Клеммная колодка для подключения панели управления к АВР	
Возможность подключения приборов дистанционного управления	RCG
External Terminal Board (ETB)	Standard
Комплект розеток	Optional

MPP- Панель параллельной работы

Измерительные приборы (аналоговые):

- Вольтметр (выбор фазы позволяет контролировать напряжение на всех 3 фазах).
- Измеритель частоты.
- Амперметр (выбор фазы позволяет контролировать силу тока по всем 3 фазам).
- Счетчик отработанных часов.
- Указатель уровня топлива.
- Указатель давления масла.
- Указатель температуры охлаждающей жидкости.

Управление:

- Переключатель старт/стоп, оснащенный ключом.
- Кнопка аварийного останова.

Управление и индикация

- Графический дисплей 128x64 точек.
- Режимы работы: Выключено – Автоматический запуск при пропадании сети – Работа одного электроагрегата в параллель с основной сетью с ручным включением – Работа одного электроагрегата в параллель с основной сетью с автоматическим включением - Работа нескольких электроагрегатов параллель друг с другом.
- Кнопка ручного управления замыканием/размыканием контактора.
- Кнопки: старт/стоп, сброс ошибки, вверх/вниз/страница/ввод.
- функция управления мощностью позволяет разделять нагрузку между необходимым количеством станций при работе в параллель..
- Автоматическая синхронизация и контроль мощности (посредство регулятора оборотов или системы управления двигателем).
- Контроль напряжения и нагрузки.
- Настраиваемые бинарные входы/выходы (12/12) и аналоговые входы (3).
- Возможность изменения параметров контроллера.
- История событий (до 500 записей).
- Возможность изменения пределов измерения 120/277В и 0-1/0-5А.
- Запрограммированных выходы для удаленного старта и блокировки старта.
- Автоматический выключатель с приводом.
- Звуковая сигнализация.
- Зарядное устройство АКБ.
- Порты для внешнего подключения 2 x RS232/RS485/USB.
- Пароль для обеспечения безопасности.

Аварийная защита:


- Защита двигателя: низкий уровень топлива, низкое давление масла, высокая температура охлаждающей жидкости.
- Защита генераторной установки: высокое/низкое напряжение, перегрузка, высокая низкая частота, ошибка запуска, высокое/низкое напряжение АКБ.
- Другие защиты: защита по КЗ, превышению установленной силы тока, по утечке на «землю».

Другие защиты:

- прерыватель цепи: 4-х полюсный моторизированный.
- кнопка аварийной остановки.

Выходы панели управления mpp

Разъем для подсоединения кабеля управления	n	2
Кабель управления с двумя разъемами (длина 10 м)	n	1
Внешний блок разъемов		ETB



Дополнительное оборудование:

Доступно только по предварительному заказу :


Дополнительные опции для панели управления

Дистанционное управление - доступно для следующих моделей:	ACP MPP
Возможность выдачи дополнительных сигналов - доступно для следующих моделей:	ACP MPP
Регулировка чувствительности дифференциальной защиты - доступно для следующих моделей:	ACP
Четырехполюсный автоматический выключатель - доступен для следующих моделей:	ACP



Выходы панели управления

Kit SKB or Kit SKC (for total n. 4 socket) - available for model:	ACP	
Защита по утечке на "землю"		
3P+N+T 400V 63A	n	1
3P+N+T CEE 400V 32A	n	1
230V/16A SCHUKO	n	1
With version SKB::		
3P+N+T CEE 400V 16A	n	1
With version SKC:		
400V/125A 3P+N+T CEE	n	1



Дополнительные опции для генераторной установки

Поддон для защиты от утечки жидкости	
AFP - автоматический насос подкачки топлива	ACP MPP
KRT- Комплект для аренды	

Дополнительные опции для двигателя

Электрический подогреватель охлаждающей жидкости	ACP MPP
--	---------

Аксессуары

Доступные аксессуары

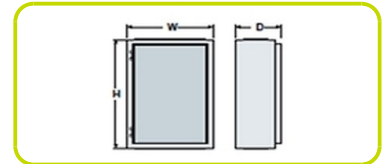
LTS - панель переключения нагрузки поставляется отдельно - Accessories ACP

Автоматика ввода резерва включает в себя:

- два 4-х полюсных, взаимоблокируемых, моторизованных переключателя
- автоматически переключатели нагрузки (AC22, AC23) с возможностью ручного переключения
- индикация состояния переключателя.
- безопасность: механическая блокировка исключает возможность одновременного включения.
- легкое и быстрое подключение.
- соответствие стандартам IEC 60947-1 IEC 60947-3, CEI EN 60947-1 / CEI EN 60947-3 IEC 439-1, CEI EN 60439-1 IEC 204-1, CEI EN 60204-1, VDE 0660 Teil

Номинальный ток и размеры блока АВР

номинальный ток	A	1000
ширина	(W) mm	1000
высота	(H) mm	800
Глубина	(D) mm	450
Увеличенная электрическая мощность		



Printed on 28/09/2015 (ID 1702)

©2012 | PR INDUSTRIAL s.r.l. | All rights reserved | Image shown may not reflect actual package.
Specifications subject to change without notice | ENERGY GENERATION is registered trademarks of PR INDUSTRIAL s.r.l. Other company, product or service names may be trademarks or service marks of others. RevA (06/2012).

