

One



profim

One

Designed by: Wolfgang Deisig







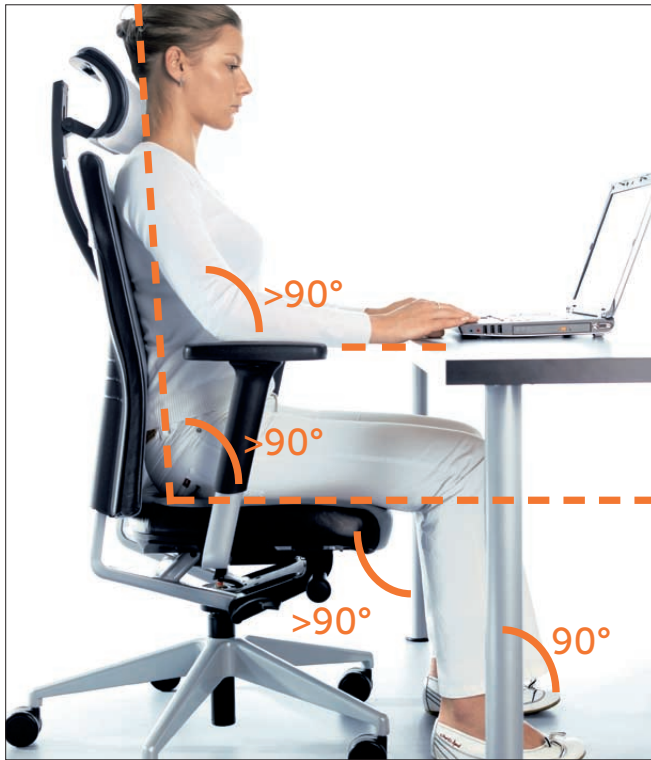


Ergonomia to dziedzina wiedzy zajmująca się dostosowaniem otoczenia do psychofizycznych możliwości człowieka.

W przypadku krzesel i foteli biurowych dążeniem ergonomii jest osiągnięcie właściwej pozycji siedzącej, w której kręgosłup może zachować swój naturalny kształt.

Ergonomics is a field of knowledge dealing with adjusting the environment to human's psycho-physical abilities.

In the area of office chairs and armchairs the ergonomics intends to find the proper seating position, in which the backbone keeps its natural shape.



JAK SIEDZIEĆ ERGONOMICZNIE

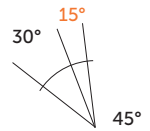
67% osób zatrudnionych siedzi w sposób niewłaściwy. Aby siedzieć poprawnie należy przestrzegać kilku bardzo prostych zasad ergonomii:

- ① stopy powinny swobodnie spoczywać na podłożu; powierzchnia stopy powinna tworzyć z podudziem kąt 90°; jest to możliwe dzięki regulacji wysokości siedziska
- ② kolana powinny znajdować się w lekkim kącie rozwartym - zapewnia to odpowiednio wyprofilowane siedzisko
- ③ podłokietniki (z regulacją wysokości) powinny pozwolić uzyskać kąt rozarty pomiędzy ramieniem a przedramieniem
- ④ oparcie fotela powinno być lekko wychylone do tyłu (kąt pochylecia tułowia w stosunku do reszty ciała większy niż 90°)
- ⑤ siedząc powinno się wykorzystywać pełną głębokość siedziska
- ⑥ plecy powinny mieć stały kontakt z wyprofilowanym oparciem
- ⑦ jak najczęściej należy zmieniać pozycję za biurkiem: prostować nogi, wyginać plecy, kotuszać się wraz z fotelem

HOW TO SIT ERGONOMICALLY

67% of all employees sit improperly. To sit properly you need to observe a couple of simple rules of ergonomics:

- ① your feet should rest comfortably on the floor; the foot surface should form an angle of 90° with the lower leg - this is possible by adjusting the seat height
- ② the knees should form a slightly obtuse angle with the body - the position is possible thanks to a specially profiled seat
- ③ height - adjustable armrests should make it possible to achieve an obtuse angle between the forearm and the arm
- ④ the backrest should be slightly tilted back (the angle between the trunk and the rest should be greater than 90°)
- ⑤ you should use the entire depth of the seat
- ⑥ the back should be in contact with a specially profiled backrest at all times
- ⑦ change your position while sitting at your desk as frequently as possible, by stretching out your legs, arching your back and swinging in your chair





P43, P44

Regulacja wysokości podłokietnika.
Armrest height adjustment.



P43, P44

Regulacja podłokietnika na boki.
Armrest span adjustment.

SL

Regulacja wysuwu siedziska.
Sliding seat adjustment.

S, SL

Regulacja siły sprężystości
odchylania siedziska z oparciem.
Tilt force adjustment.

S, SL

Regulacja wysokości siedziska.
Seat height adjustment.

ONE 11SL CHROM P44PU





Odchylenie siedziska o kąt 3°.
Seat tilt adjustment by 3°.



Regulacja wysokości oparcia.
Backrest height adjustment.

S, SL

Regulacja kąta synchronicznego
odchylenia siedziska z oparciem.
Adjustment of the tilt angle
of the seat and the backrest.



Innowacyjna konstrukcja
oparcia umożliwia dodatkowe
odchylenie aż do 45°.
Innovative backrest
construction provides extra
backwards tilt up to 45°.




P44



P43





Regulacja wysokości i kąta nachylenia zagłówka.
Headrest height and tilt adjustment.



ONE 11S METALIK P44PU



ŁATWA WYMIANA TAPICERKI

easy upholstery replacement



Możliwość wymiany tapicerki
siedziska i oparcia.
Option of seat and backrest
upholstery replacement.



ONE 11SL CHROM P44PU



kótka
castors

ONE 11S METALIK P43PU



stopki
glides





ONE 11S CZARNY P43PU



ONE 11SL METALIK P43PU



CZARNY (poliamid)
BLACK (polyamide)



METALIK
METALLIC



CHROM
CHROME

ONE 12SL CHROM P44PU







Sztaplowanie modeli krzesel
ONE 21V oraz **ONE 21H**.
 Models **ONE 21V** and **ONE 21H**
 are stackable.



ONE 21VN CHROM O



ONE 21V CZARNY PU



ONE 21H METALIK PU

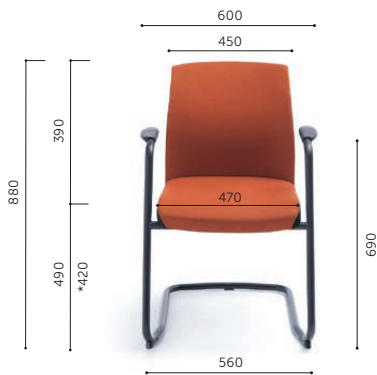
ONE 12S / SL



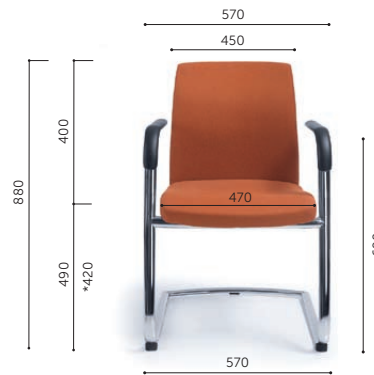
ONE 11S / SL



ONE 21V

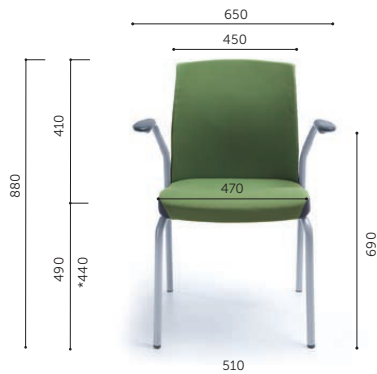


ONE 21VN



*liczba w zestawie: 3 szt.
number in stack: 3 pcs.

ONE 21H



*liczba w zestawie: 3 szt.
number in stack: 3 pcs.

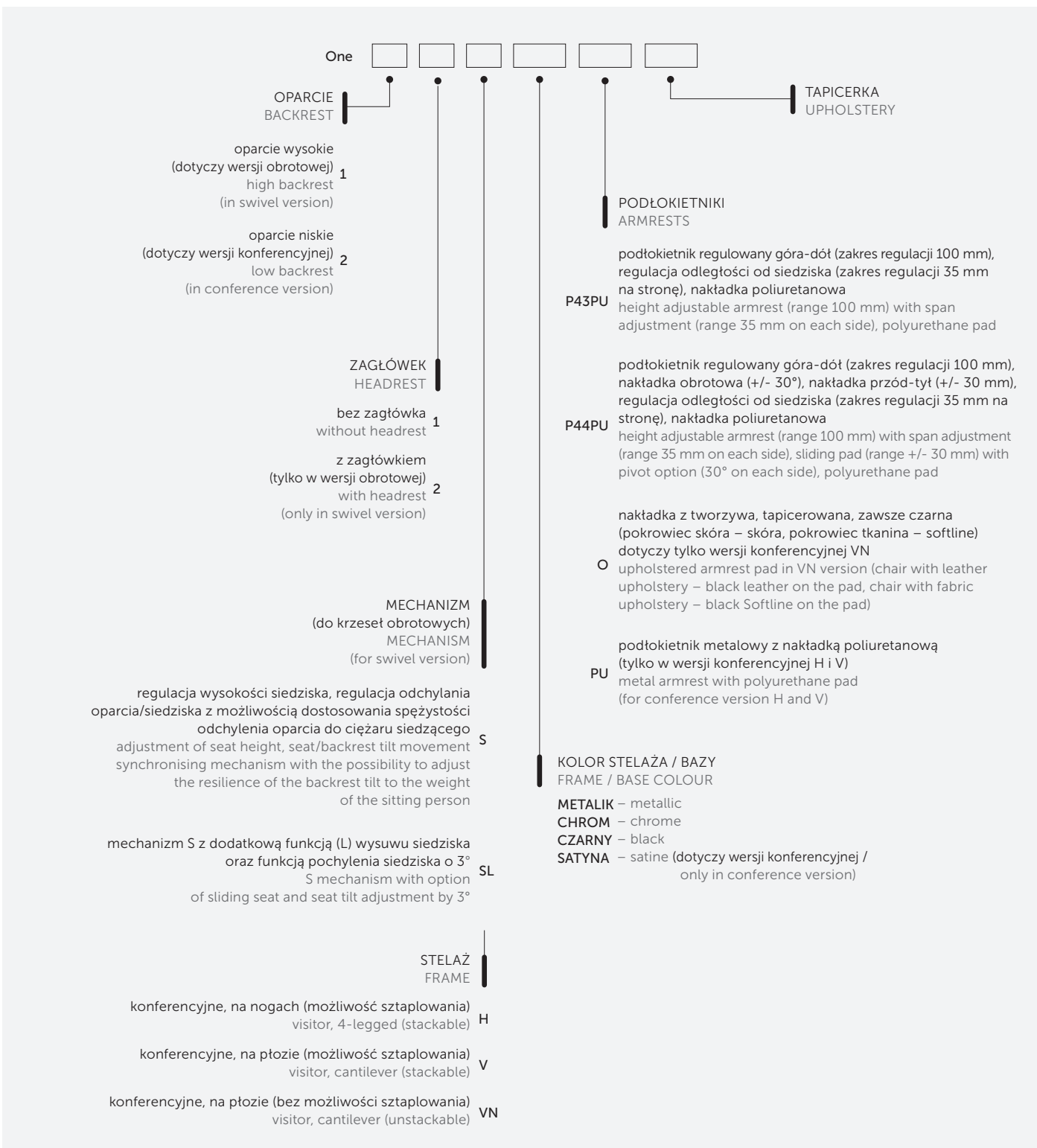
*Wysokość siedziska zmierzona zgodnie z normą PN EN 1335-1 (z obciążeniem).
*Seat height is measured according to PN EN 1335-1 norm (with seat burden).

Wymiary mają charakter orientacyjny i mogą się różnić w zależności od wybranej konfiguracji produktu. Metoda pomiaru produktów dostępna do pobrania pod linkiem:

www.profim.pl/Metoda_pomiaru_produkow.pdf

The measurements are approximate and can differ depending on the product configuration. Measuring methodology is available at this link:

www.profim.eu/Measuring_methodology.pdf



www.profim.pl

Producent zastrzega sobie prawo do zmian konstrukcyjnych i zmiany parametrów nie pogarszających walorów użytkowych produktów. Kolory reprodukowane w katalogu mogą odbiegać od rzeczywistych kolorów oferowanych mebli.

The producer reserves the right to conduct construction changes and improvements of the products.
Colours presented in the catalogue may vary from the original colours of furniture.



CHROM (III)
Technologia przyjazna
dla środowiska

CHROMIUM (III)
Eco-Friendly Technology

