



Елена Киселева, сертифицированный мастер-преподаватель международного класса по системе Calgel, директор A-Studio красоты, г. Екатеринбург

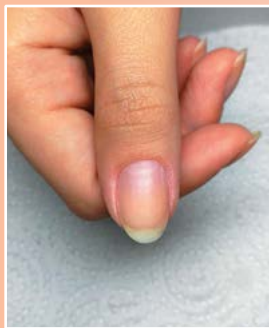
Леденцовый блеск

Мастер класс

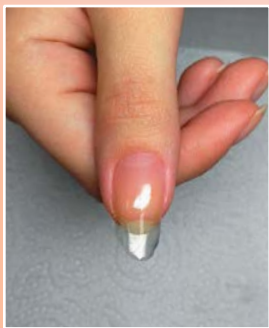
Современные технологии маникюра позволяют создавать настоящие произведения искусства. Разновидностей дизайна ногтей множество. Наиболее популярными остаются цветочные мотивы. Интересно, ярко и необычно на ногтях смотрится блеск драгоценных камней.



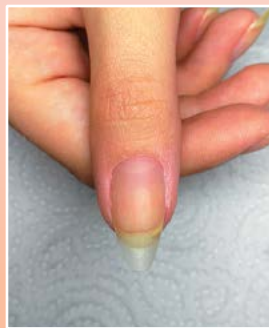
ЧТОБЫ ПОЛУЧИТЬ ОРИГИНАЛЬНО ОФОРМЛЕННЫЕ НОГТИ, ВЫПОЛНЯЕМ СЛЕДУЮЩЕЕ:



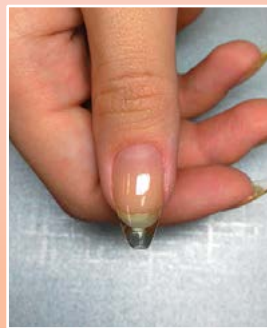
1. Делаем маникюр, бафим мягким баром, обезжириваем ногтевую пластину.



2. Подставляем форму для наращивания и выкладываем первый слой по схеме clear, сушим лампой в течение минуты.



3. Выкладываем второй слой по той же схеме и сушим в течение минуты.



4. Придаем форму ногтю, шлифуем, обезжириваем. Ноготь готов к покрытию цветным гелем.



5. Делаем рисунок методом мраморного дизайна и методом растушевки. Цветы рисуем акриловой краской.