

Полезное применение **СОДЫ ПИЩЕВОЙ** в доме где содержатся домашние животные.



Средство против неприятного запаха кошачьего туалета

Перед добавлением наполнителя засыпьте в лоток для кошки/кота на самое дно небольшое количество соды и равномерно распределите ее. Затем засыпьте наполнитель. Сода будет впитывать весь запах и при этом не причинит вреда здоровью.

Чем мыть игрушки вашего домашнего питомца?

Очистить игрушки для животных можно при помощи соды.

Смешайте 4 ст. ложки соды на 1л теплой воды, промочите игрушки этим раствором, а затем ополосните водой. Можно оставить игрушки в этом растворе на 15 минут, а затем тщательно их промыть.



Чем очистить шерсть домашнего животного без купания и мытья?

Если Вам нужно быстро причесать питомца, разбрызгайте на шерсть животного раствор соды (2ст. ложки соды на 1л воды). Шерсть станет легче расчесываться, будет выглядеть чистой, и исчезнут неприятные запахи. Также для собаки можно устроить








сухую чистку. Процедуру желательно выполнять вне помещения, например, в парке на прогулке. Нанесите немножко соды на полностью сухую шерсть, разотрите ее специальной щеткой, а затем тщательно вычешите шерсть вашего пса. Сода удалит загрязнения и неприятный запах.

Чем помыть клетку попугая, террариум или аквариум сухопутных животных?

Чтобы поддерживать чистоте места пребывания вашего питомца регулярно мойте и дезинфицируйте их содой. Приготовьте содовый раствор (3 ст. ложки соды на 0,5 л воды) и промойте им клетку, террариум и т.п. После этого тщательно ополосните водой, чтобы смыть остатки соды.



 ЖДЕМ ВАС!!! ул. Глинки 37Д 8(391)264-95-94 8(391)264-95-03 с 9.00 до 18.00 пн-пт, без обеда выходной: сб, вс		ООО «Мир химии»
		@mirhimii
		ООО «МДМ-Хим»
		мдм-хим.рф