

КАРБАМИД (МОЧЕВИНА)

ДЛЯ

удобрения и подкормки



✓ Сухое внесение

Под осеннюю перекопку на участке вносить мочевины бессмысленно — к весне подвижные соединения вымываются водами либо уходят в атмосферу. Весной удобрение нельзя оставлять на поверхности земли — оно быстро разлагается, и азот улетучивается. Разбрасывать мочевины допустимо по таящей снеговой корке либо под-перед дождём (быстро впитывается в грунт) — под деревьями и кустами, обязательно по малине, на посадках чеснока и земляники, в цветниках. Карбамид можно добавлять при весенней перекопке приствольных кругов и грядок, примешивать в посадочные лунки. Доза — от 1 до 3-х столовых ложек (10-30 гр) на квадратный метр; варьируется для разных культур и в зависимости от степени плодородия почвы.

Карбамид — не самое лучшее удобрение для сухого внесения в почву. Некоторые агрономы рекомендуют применение этого вещества только в виде раствора.

✓ Полив

Весной, при пробуждении сада, можно пролить раствором мочевины всю площадь. Особенно это оценят чеснок, земляника, первоцветы. Подпитка бывает необходима и рассаде.

В первую половину вегетации удобряют мочевиной многие дачные культуры — лук, капусту, помидоры, перцы, баклажаны, сельдерей, цветы, ягоду, саженцы и др. Эту работу проводят 2-4 раза с интервалом в 1-2 недели.

Весь вегетационный период можно подкармливать огурцы, в пору массового налива огурчиков — до двух раз в неделю.

Неремонтантную садовую крупноплодную землянику проливают мочевиной дважды — весной и после сбора урожая. Ремонтантную — чаще.

Для удобрительного полива растворяют 1-2 столовые ложки (10-20 гр) карбамида в ведре воды, распределяя это количество на один квадратный метр посадок.

✓ Опрыскивание






Можно чередовать корневое и некорневое применение. Последнее действует быстрее, особенно в жару и холод. 1 столовую ложку (10 гр) удобрения (с гуматом или без) разводят в трёх литрах воды и распыляют на листву с верхней и нижней стороны.

✓ Ускорение процессов разложения органики

Очень эффективно применение крепкого раствора мочевины (стакан на ведро) для орошения куч свежих опилок и опавшей листвы на участке, чтобы быстрее перепревали.

✓ Искоряющее опрыскивание

Концентрированный раствор карбамида губительно воздействует на насекомых-вредителей и инфекции. В дозировке 1 кг на 20 литров воды проводят опрыскивание деревьев и кустарников осенью, перед самым листопадом. С этой же целью используют более крепкий концентрат (полтора килограмма на 20 литров) для обработки весной (строго до набухания почек) или осенью (когда облетят листья) при низких положительных температурах.

	ЖДЕМ ВАС!!!		ООО «Мир химии»
	<u>ул. Глинки 37Д</u>		@mirhimii
	8(391)264-95-94 8(391)264-95-03		ООО «МДМ-Хим»
	с 9.00 до 18.00 пн-пт, без обеда выходной: сб, вс		мдм-хим.рф