

**Дизайн-проект интерьера
ресторана КДЦ «Самотлор»,
г.Нижневартовск**

20.07.2016

Дизайнер: Хамитьянов И.Н

**www.crystall-design.ru
тел.: 8 (3466) 236-888
e-mail: mail@artline-nv.ru**

crystall  design

Состав проекта

1) Обложка	лист 1
2) Оглавление	лист 2
3) Пояснительная записка	лист 3
4) Иллюстрации	листы 4–8
5) План существующего помещения до реконструкции	лист 9
6) Схема расположения реконструируемых элементов помещения	лист 10
7) Схема расположения предметов интерьера и мебели	лист 11
8) Схема замены напольных покрытий	лист 12
9) Схема потолочных конструкций	лист 13
10) Разрез 1-1 (разрез потолков), разрез 2-2 (разрез потолков у сцены)	лист 14
11) Размерные привязки потолочных конструкций (ниши с контражурной подсветкой)	лист 15
12) Размерные привязки потолочных конструкций (зона танцпола и сцены)	лист 16
13) Схема размещения осветительных приборов (освещение зала)	лист 17
14) Схема коммутации осветительных приборов (освещение зала)	лист 18
15) Схема размещения светомузыкального оборудования (концертная подсветка)	лист 19
16) Схема размещения элементов вентиляции и кондиционирования	лист 20
17) Развертка стен помещения (маркировка узловых точек)	лист 21
18) Развертки стен помещения	листы 22–24
19) Развертка стен помещения (фрагмент стены у сцены)	лист 25
20) Фрагменты декоративного панно в привязке к масштабной сетке	листы 26–28
21) Размерные привязки подиума сцены	лист 29
22) Размерные привязки декоративного панно сцены	лист 30
23) Размерные привязки реконструируемой лестницы к подиуму (элемент реконструкции №4) элемент реконструкции №5	лист 31
24) Размеры оконных проёмов под декорирование шторами	лист 32
25) Расположение выключателей и розеток	лист 33
26) Ведомость отделки помещений	лист 34
27) Приложение	лист 35

						Интерьер ресторана КДЦ «Самотлор»			
Изм.	Кол.уч.	Лист	№ док.	Подп.	Дата				
						Состав проекта (оглавление)	Стадия	Лист	Масштаб
Разраб.	Хамитьянов И.Н.			20.07.16			ЭП	2	
Пров.									

Пояснительная записка

Дизайн-проект реконструкции ресторана КДЦ «Самотлор» включает комплекс мер для придания интерьеру ресторана, обновлённого, современного внешнего вида и создания уютной атмосферы.

Ключевые особенности реконструкции объекта:

- 1) Выполняется демонтаж потолочных конструкций, по итогам которого выносится решение о возможности повышения высоты помещения и устройства современной приточно-вытяжной вентиляции. Конструкции потолков выполняются многоуровневыми-комбинированными, в сочетании подшивных гипсокартоновых конструкций и натяжных потолков. В зоне над подиумами для посетителей, устраиваются карнизы со скрытой подсветкой, что позволит организовать многосценарное освещение зала и визуально увеличит высоту потолков.
- 2) Полы в зоне танцпола оставляются в текущем виде (существующий керамогранит). Полы на подиумах обновляются укладкой коммерческого коврового покрытия. Нижняя кромка подиумов и сцены реконструируется с устройством скрытой подсветки светодиодными лентами на стыке с полом (эффект парящих подиумов). Лампы в светильниках ограждения подиумов заменяются на лампы с возможностью плавной регулировки яркости свечения (диммерная подсветка).
- 3) Стеновые панели в зале демонтируются, стены обшиваются гипсокартоном и шпаклюются под покраску, а затем окрашиваются краской устойчивой к влажной уборке. Часть стен примыкающих к сцене декорируются зеркальными полосами. Свободные фрагменты стен зала декорируются объемными декоративными накладками из гипсокартона, в виде деревьев. Для окраски стен используется многотонная зональная окраска (в три тона серо-голубой цветовой гаммы), для визуального разделения зон и придания визуальной глубины помещению. Фрагменты стен над столами посетителей декорируются с использованием модульных картин-панно на цветочную тему. Шторы на окнах заменяются на новые, в лаконичной стилистике, гармонично дополняющие цветовую гамму. Шторы выполняются без пробелов между окнами.
- 4) Существующая сцена демонтируется, а на её месте монтируется новая, дугообразная сцена с небольшим выступом в зал и «карманами» для установки аудио-колонок. Задняя стена сцены декорируются объёмным световым панно на музыкальную тему, выполненным из пластика и гипсокартона.

						Интерьер ресторана КДЦ «Самотлор»			
Изм.	Кол.уч.	Лист	№ док.	Подп.	Дата				
						Пояснительная записка	Стадия	Лист	Масштаб
Разраб.		Хамитьянов И.Н.			20.07.16		ЭП	3	
Пров.									



Иллюстрация (Вид на зал от входа)



Иллюстрация (Вид на зал)



Иллюстрация (Вид на зал)



Иллюстрация (Вид на вход в зал)


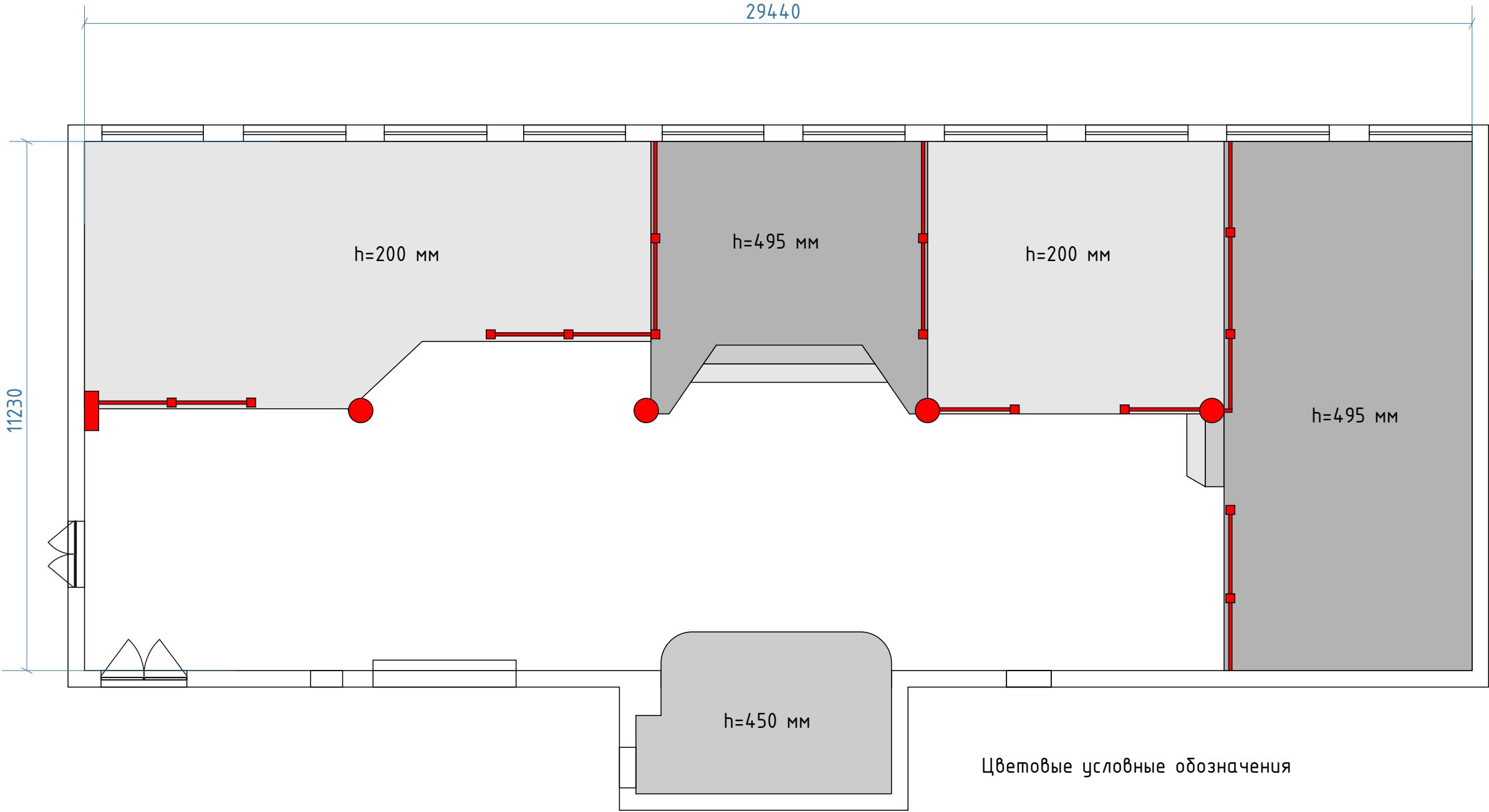


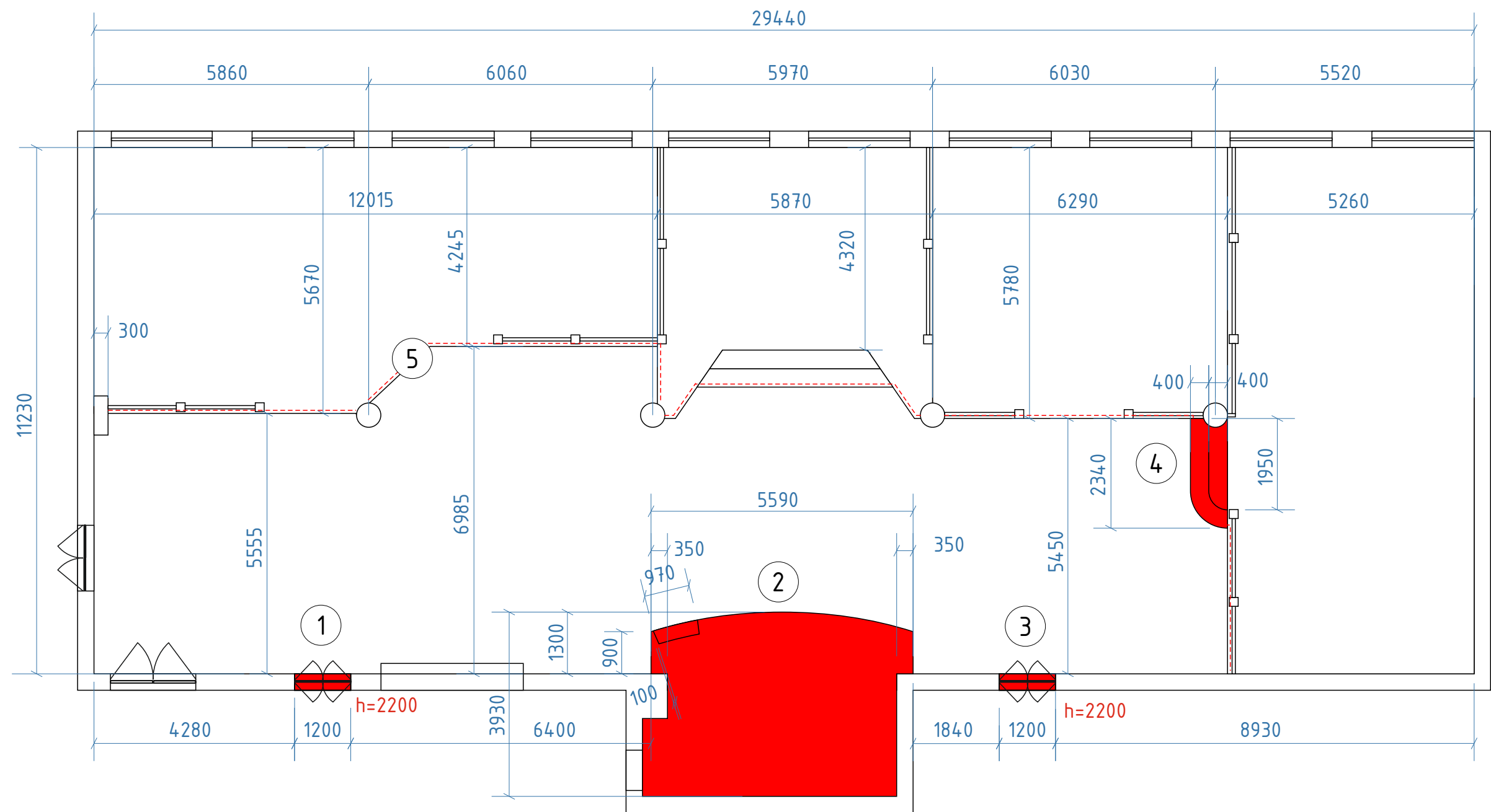
Иллюстрация (Вид на сцену)

Вид сверху



						Интерьер ресторана КДЦ «Самотлор»		
Изм.	Кол.уч.	Лист	№ док.	Подп.	Дата	План существующего помещения до реконструкции	Стадия	Лист
Разраб.	Хамитьянов И.Н.				20.07.16		ЭП	9
Пров.								1:100

Вид сверху

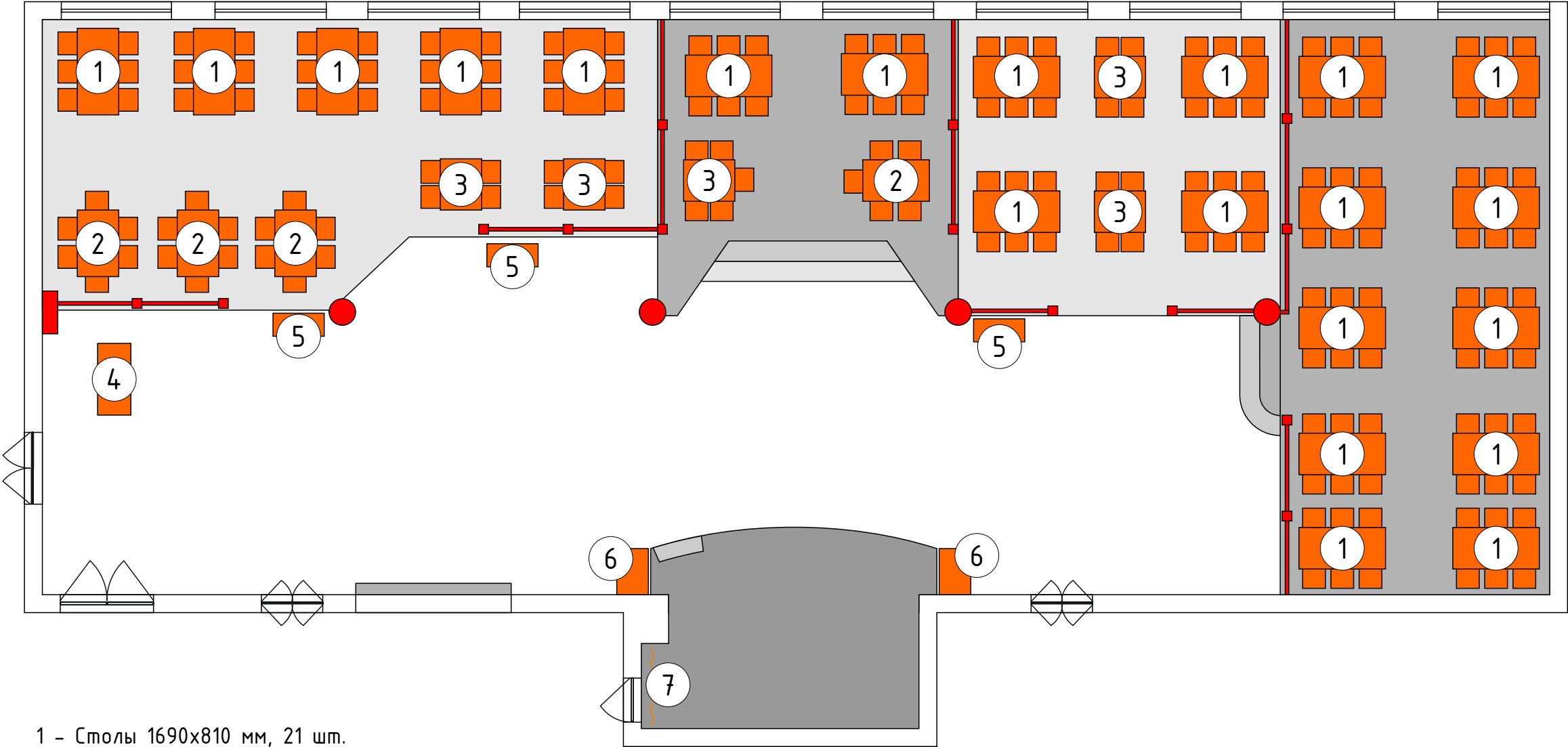


- 1) Расширение дверного проема под маятниковые двери (600+600мм), изменение высоты проёма до 2200 мм (двери 2100 мм)
- 2) Реконструкция подиума (сцена для выступлений)
- 3) Расширение дверного проема под маятниковые двери (600+600мм), изменение высоты проёма до 2200 мм (двери 2100 мм)
- 4) Реконструкция ступеней для подъёма на подиум
- 5) Реконструкция нижней части подиумов с устройством подсветки в нижней части подиумов

Примечание: Существующее покрытие стен (декоративные панели) демонтируются, стены зашиваются гипсокартоном, армируются флизелином и шпаклюются под покраску.

						Интерьер ресторана КДЦ «Самотлор»		
Изм.	Кол.уч.	Лист	№ док.	Подп.	Дата	Схема расположения реконструируемых элементов помещения	Стадия	Лист
Разраб.		Хамитьянов И.Н.			20.07.16		ЭП	10
Пров.								1:100

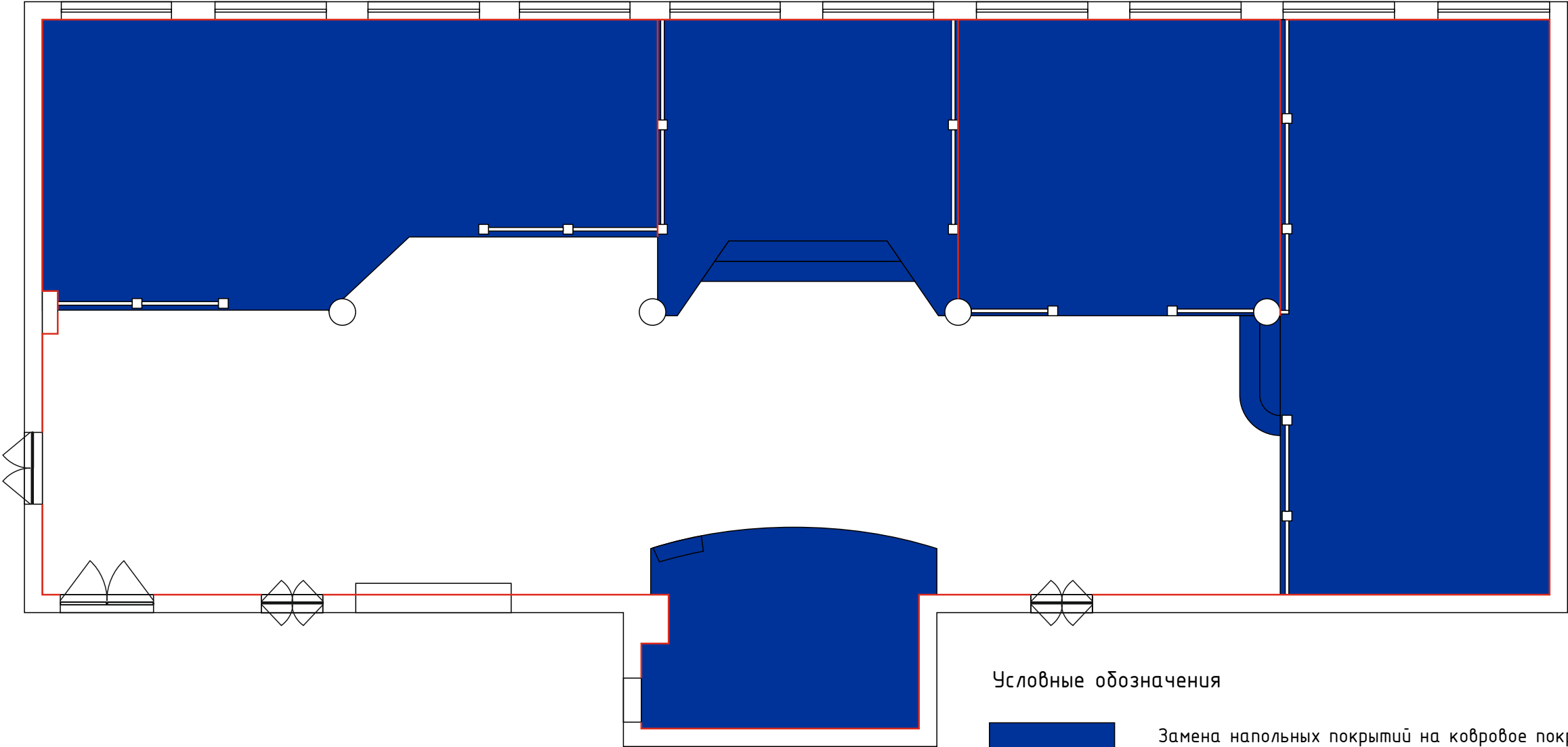
Вид сверху





- 1 - Столы 1690x810 мм, 21 шт.
- 2 - Столы 1300x810 мм, 4 шт.
- 3 - Столы 1000x810 мм, 5 шт.
- 4 - Стол администратора
- 5 - Вспомогательные тумбы для официантов
- 6 - Группа аудиокколонок по краям сцены
- 7 - Штора в цвет стен, для маскировки двери. Дверь со стороны сцены, окрашивается в цвет стены (краска DILUX 30BB 47/161,).

						Интерьер ресторана КДЦ «Самотлор»		
Изм.	Кол.уч.	Лист	№ док.	Подп.	Дата	Схема расположения предметов интерьера и мебели	Стадия	Лист
Разраб.		Хамитьянов И.Н.			20.07.16		ЭП	11
Пров.								Масштаб 1:100

Вид сверху

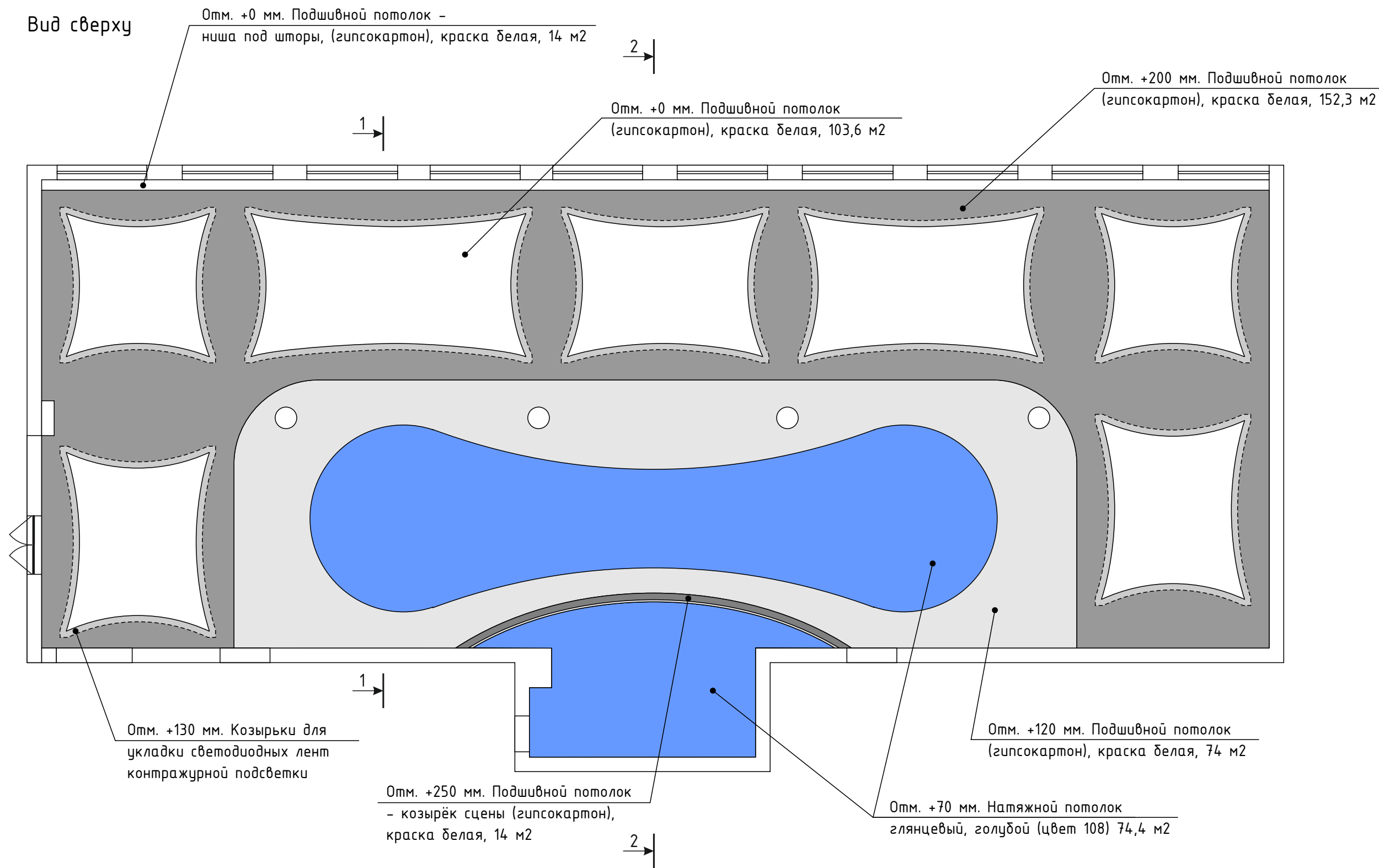


Условные обозначения

-  Замена напольных покрытий на ковровое покрытие тёмно-синего цвета (210 м2)
-  Плинтус напольный, высокий, светло серый, 97 м.п.

Примечание: В нижней части подиумов и сцены, устраиваются ниши для закладки декоративной подсветки (светодиодная лента в защитном коробе). Покрытие центральной части зала (зона танцпола, керамогранит), не заменяется.

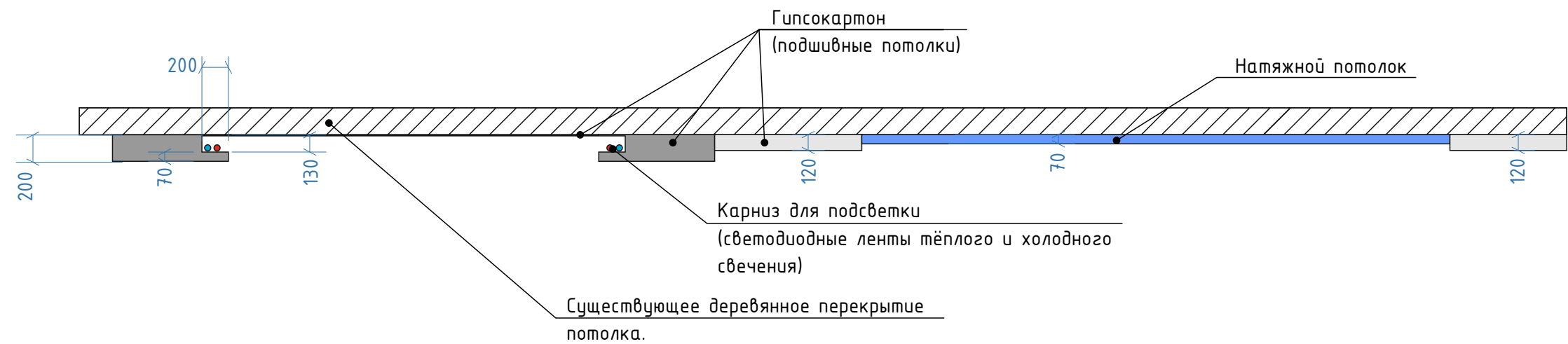
						Интерьер ресторана КДЦ «Самотлор»			
Изм.	Кол.уч.	Лист	№ док.	Подп.	Дата	Схема замены напольных покрытий	Стадия	Лист	Масштаб
Разраб.		Хамитьянов И.Н.			20.07.16		ЭП	12	1:100
Пров.									



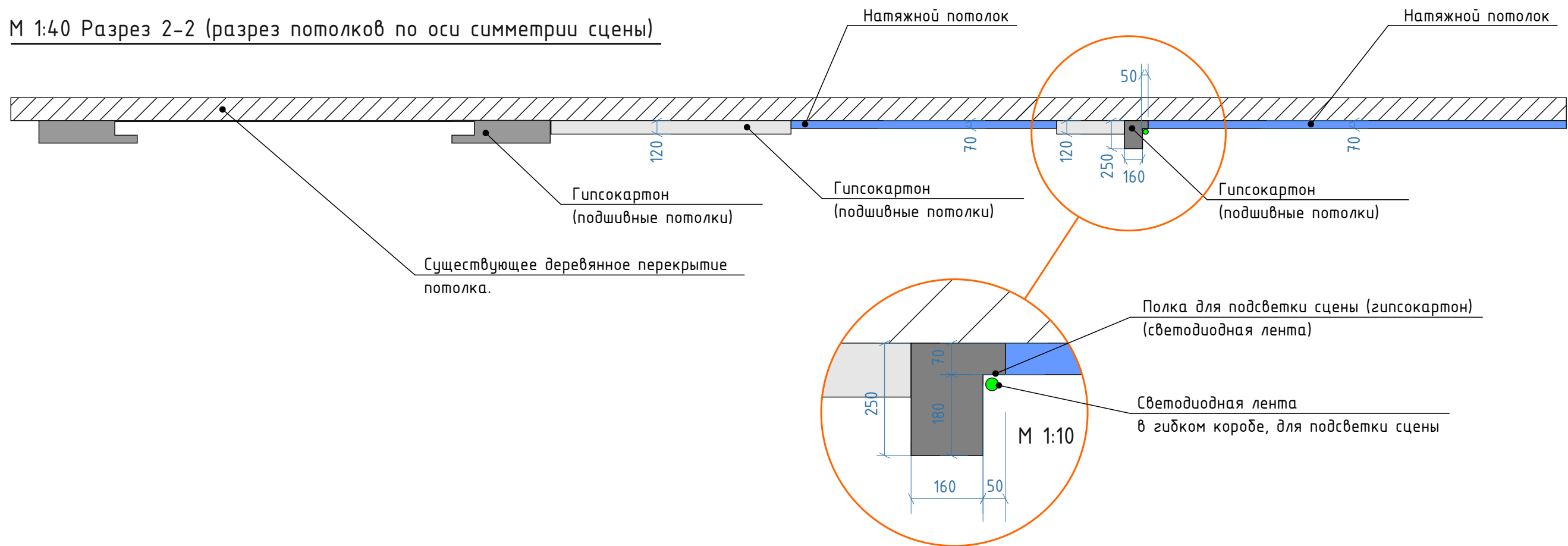
Примечание: Высотные отметки даны от уровня существующего деревянного перекрытия потолка. По результатам обследования скрытых потолочных объёмов, после демонтажа существующих конструкций, высотные отметки могут быть изменены с целью увеличения высоты потолков.

						Интерьер ресторана КДЦ «Самотлор»		
Изм.	Кол.уч.	Лист	№ док.	Подп.	Дата	Схема потолочных конструкций	Стадия	Лист
Разраб.		Хамитьянов И.Н.			20.07.16		ЭП	13
Пров.								1:100

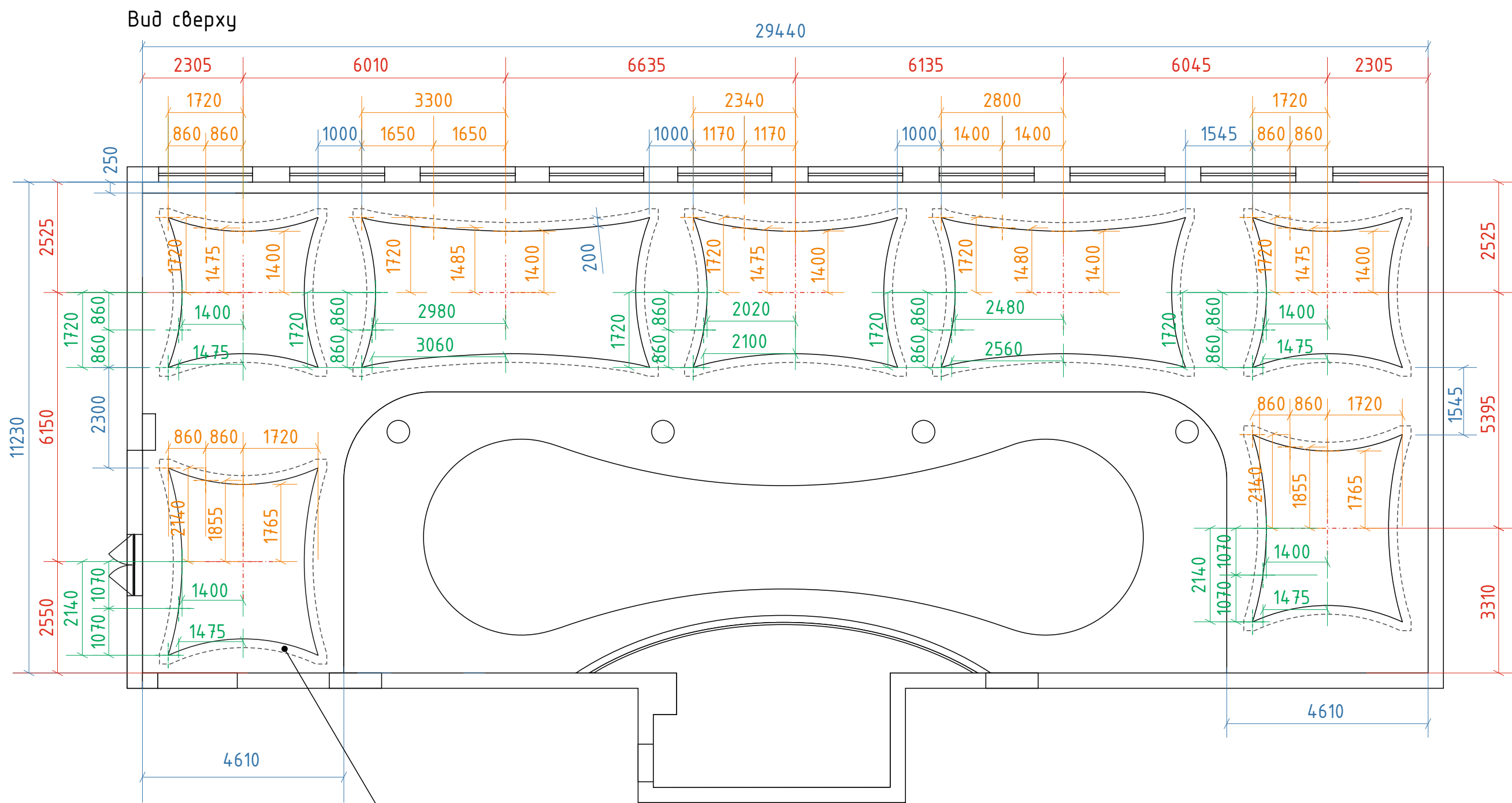
М 1:40 Разрез 1-1 (разрез потолков)



М 1:40 Разрез 2-2 (разрез потолков по оси симметрии сцены)

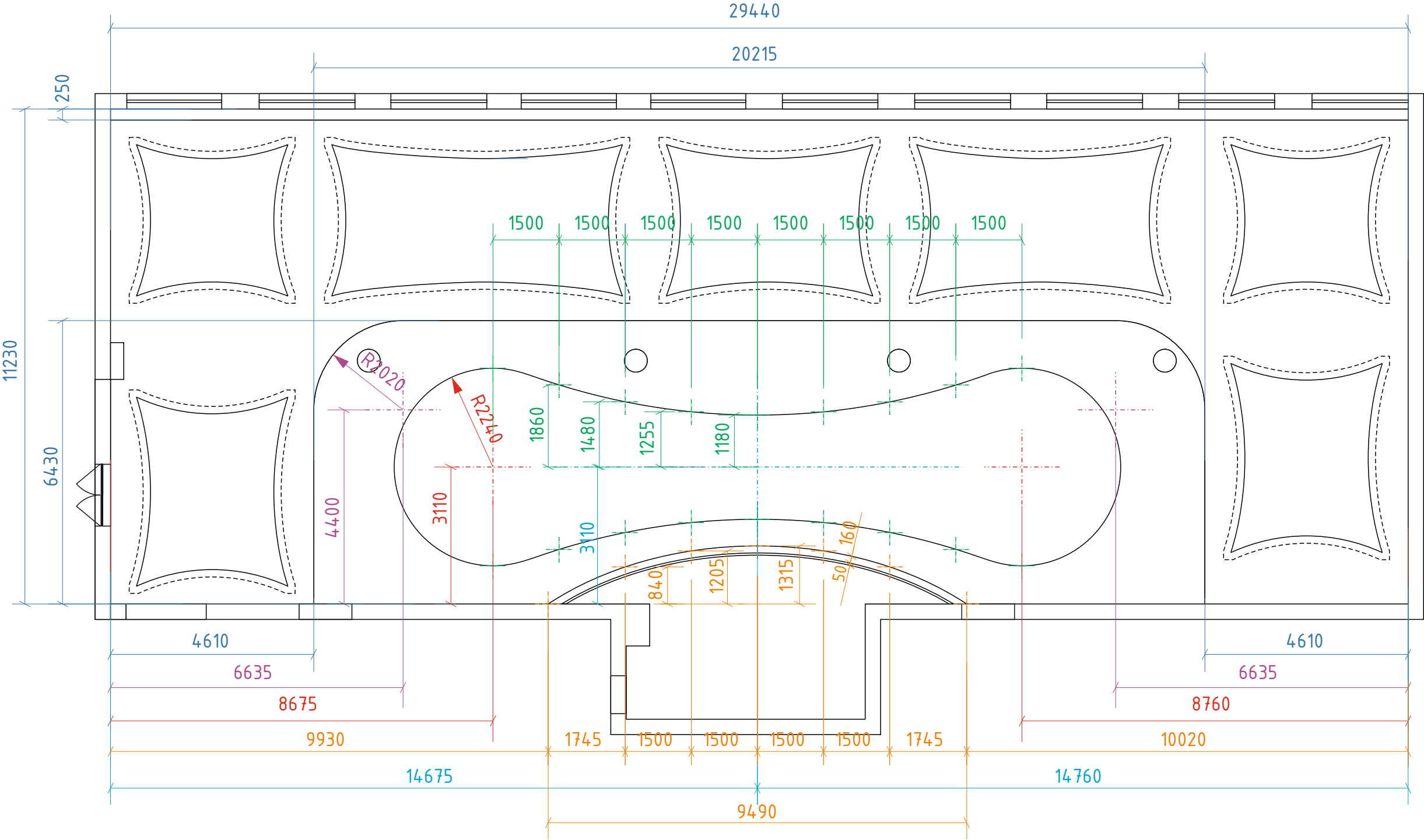


						Интерьер ресторана КДЦ «Самотлор»				
Изм.	Кол.уч.	Лист	№ док.	Подп.	Дата	Разрез 1-1 (разрез потолков)		Стадия	Лист	Масштаб
								ЭП	14	1:40
Разраб.		Хамитьянов И.Н.			20.07.16					
Пров.										



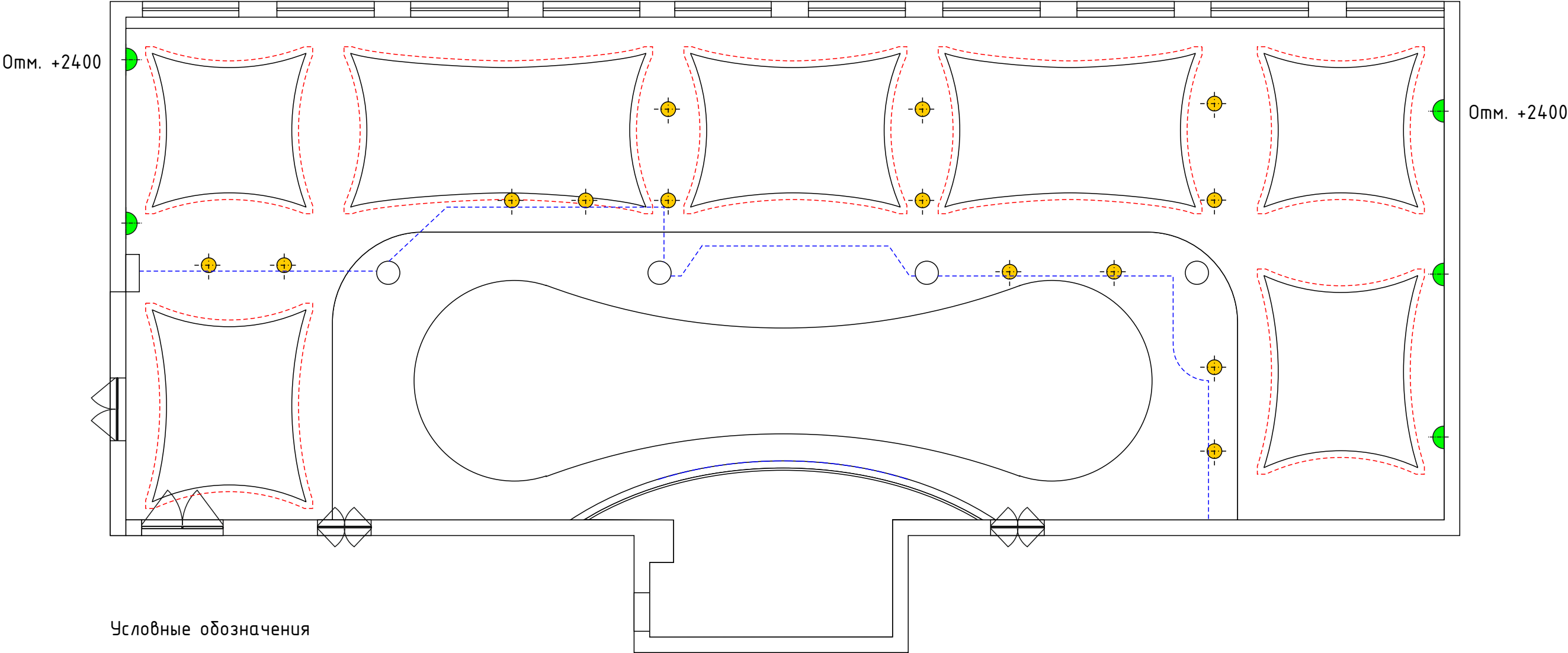
						Интерьер ресторана КДЦ «Самотлор»		
Изм.	Кол.уч.	Лист	№ док.	Подп.	Дата	Размерные привязки потолочных конструкций (ниши с контражурной подсветкой)	Стадия	Лист
Разраб.		Хамитьянов И.Н.			20.07.16		ЭП	15
Пров.								1:100

Вид сверху







						Интерьер ресторана КДЦ «Самотлор»		
Изм.	Кол.уч.	Лист	№ док.	Подп.	Дата	Размерные привязки потолочных конструкций (зона танцпола и сцены)	Стадия	Лист
Разраб.	Хамитьянов И.Н.				20.07.16		ЭП	16
Пров.								1:100

Вид сверху

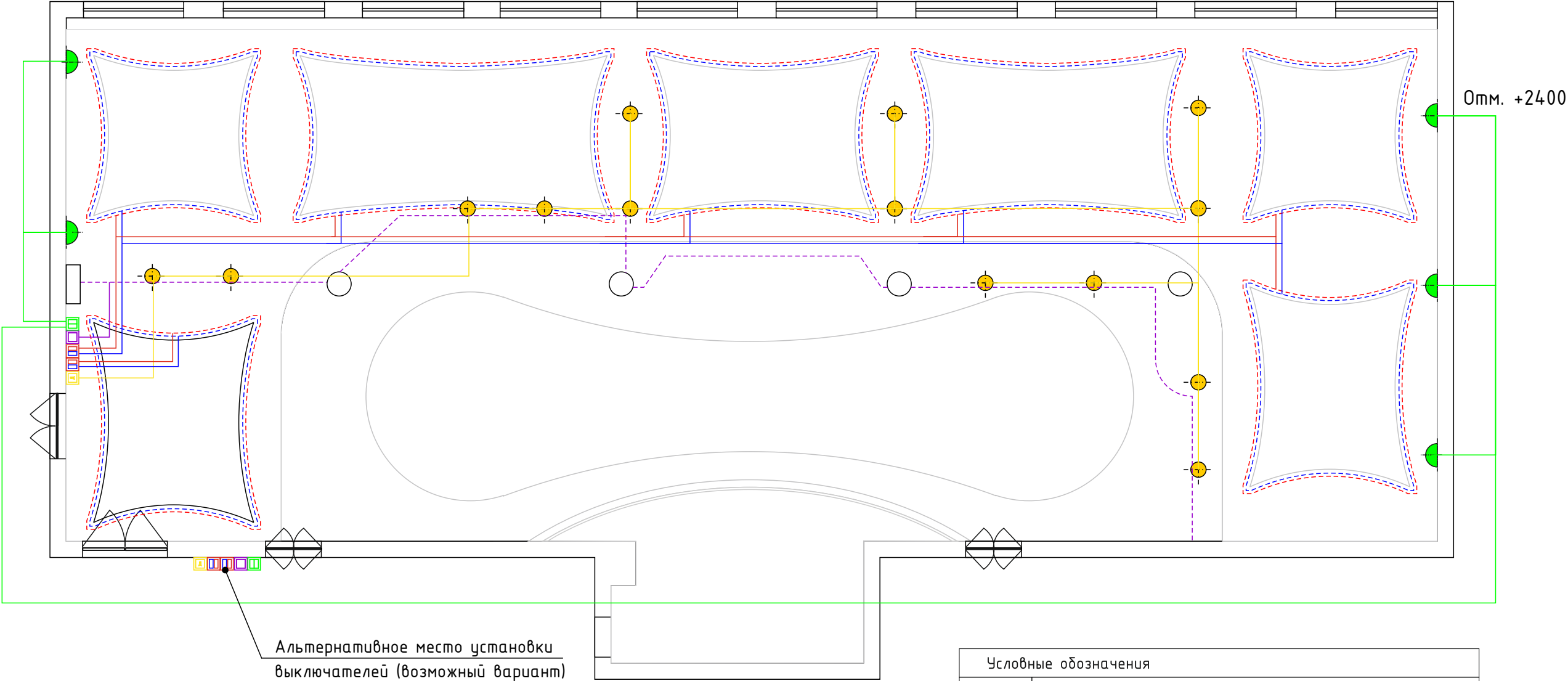


Условные обозначения

-  Подсветка светильников на колоннах ограждений подиумов, с плавной регулировкой яркости (диммерное управление)
-  Скрытая (контражурная подсветка). Выполняется двумя параллельными светодиодными лентами с различной температурой свечения (тёплого и холодного свечения), (105 м.п. – 1 тип ленты)
-  Напольная подсветка нижней части подиумов и сцены (светодиодные ленты в защитном профиле), 36,5 м.п.
-  Настенные бра для подсветки стен и модульных панно. Высота монтажа 2400 мм от уровня чистового пола зала

						Интерьер ресторана КДЦ «Самотлор»		
Изм.	Кол.уч.	Лист	№ док.	Подп.	Дата	Схема размещения осветительных приборов (освещение зала)	Стадия	Лист
Разраб.		Хамитьянов И.Н.			20.07.16		ЭП	17
Пров.								1:100

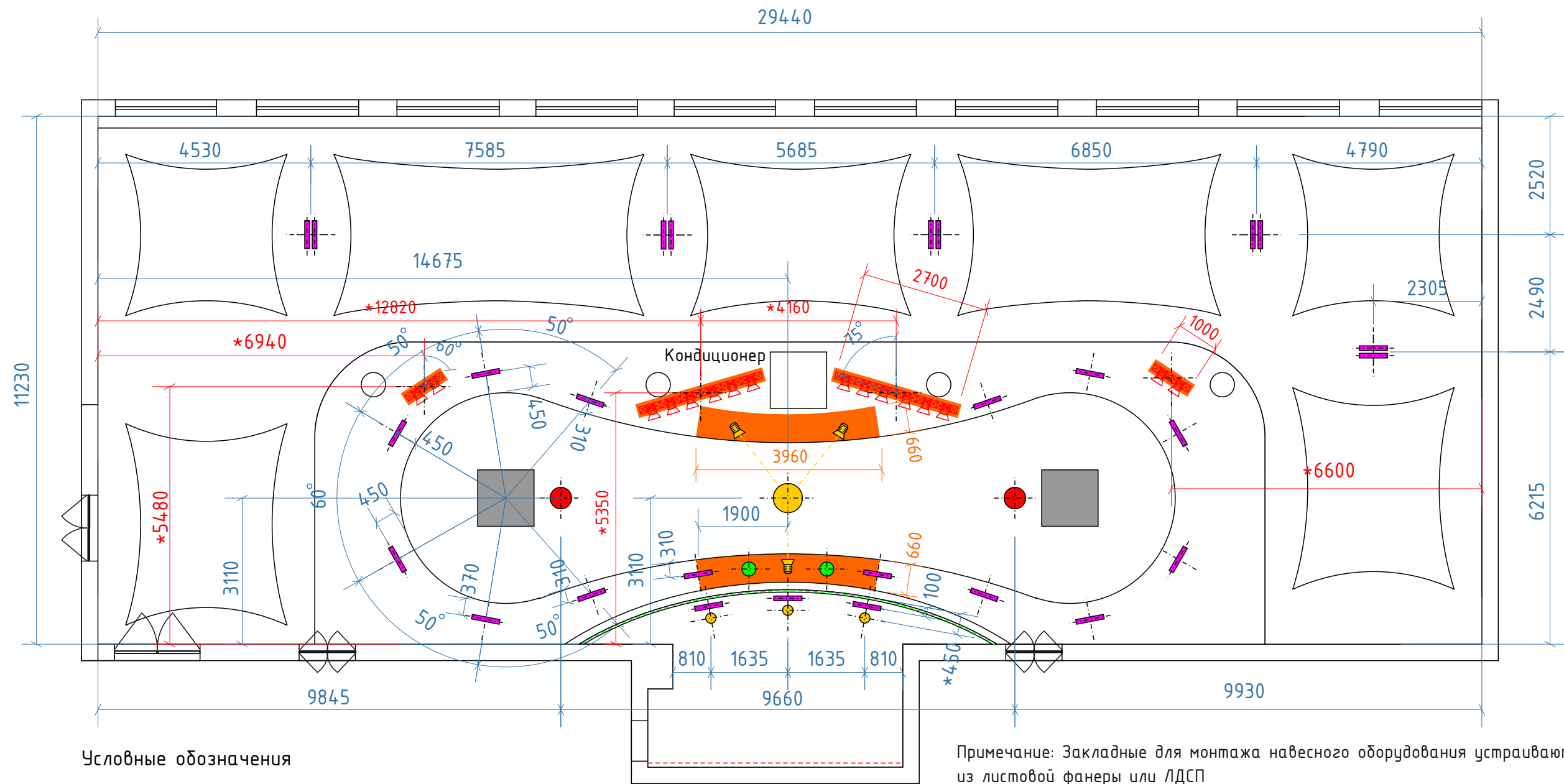
Вид сверху



Примечание: Схема показывает группы управления светом и может отличаться от реальной схемы укладки кабелей. Выключатели управлением светом в зале могут быть размещены у стола администратора на входе в зал, либо в подсобных помещениях. Управление освещением сцены и концертной подсветкой осуществляется с щитка сцены. Для удобства восприятия схемы, выключатели коммутирующие различные источники света выделены на схеме различными цветами (по группам коммутации).

						Интерьер ресторана КДЦ «Самотлор»			
Изм.	Кол.уч.	Лист	№ док.	Подп.	Дата	Схема коммутации осветительных приборов (освещение зала)	Стадия	Лист	Масштаб
Разраб.		Хамитьянов И.Н.			20.07.16		ЭП	18	1:100
Пров.									

Вид сверху

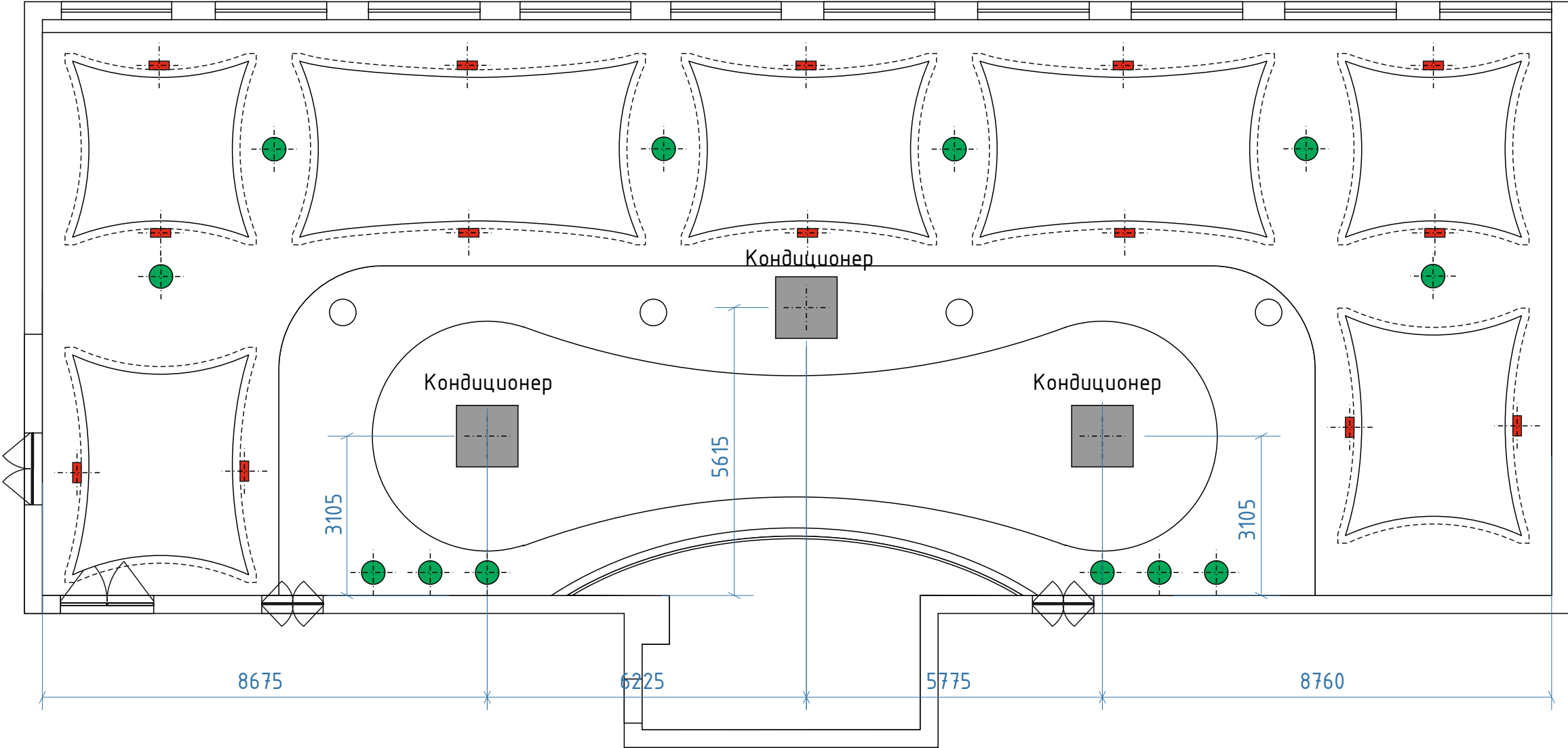


Условные обозначения

- Дискошар зеркальный, 1 шт.
- Дискошары световые, 2 шт.
- Светильники УФ, поворотные, 27 шт.
- Светильники галогеновые, поворотные, 3 шт
- Точки крепления дополнительного светового оборудования
- Фермы для подвесного оборудования
- Подсветка задника сцены (светодиодные ленты)
- Внутренняя подсветка козырька сцены (светодиодная лента в коробе)
- Подсветка дискошара зеркального, 3 шт.
- Усиление потолка (закладные) под дополнительное оборудование

						Интерьер ресторана КДЦ «Самотлор»			
Изм.	Кол.уч.	Лист	№ док.	Подп.	Дата	Схема размещения светомузыкального оборудования (концертная подсветка)	Стадия	Лист	Масштаб
Разраб.		Хамитьянов И.Н.			20.07.16		ЭП	19	1:100
Пров.									

Вид сверху



Условные обозначения



Встроенные потолочные кондиционеры, 3 шт.



Встроенные диффузоры приточной вентиляции

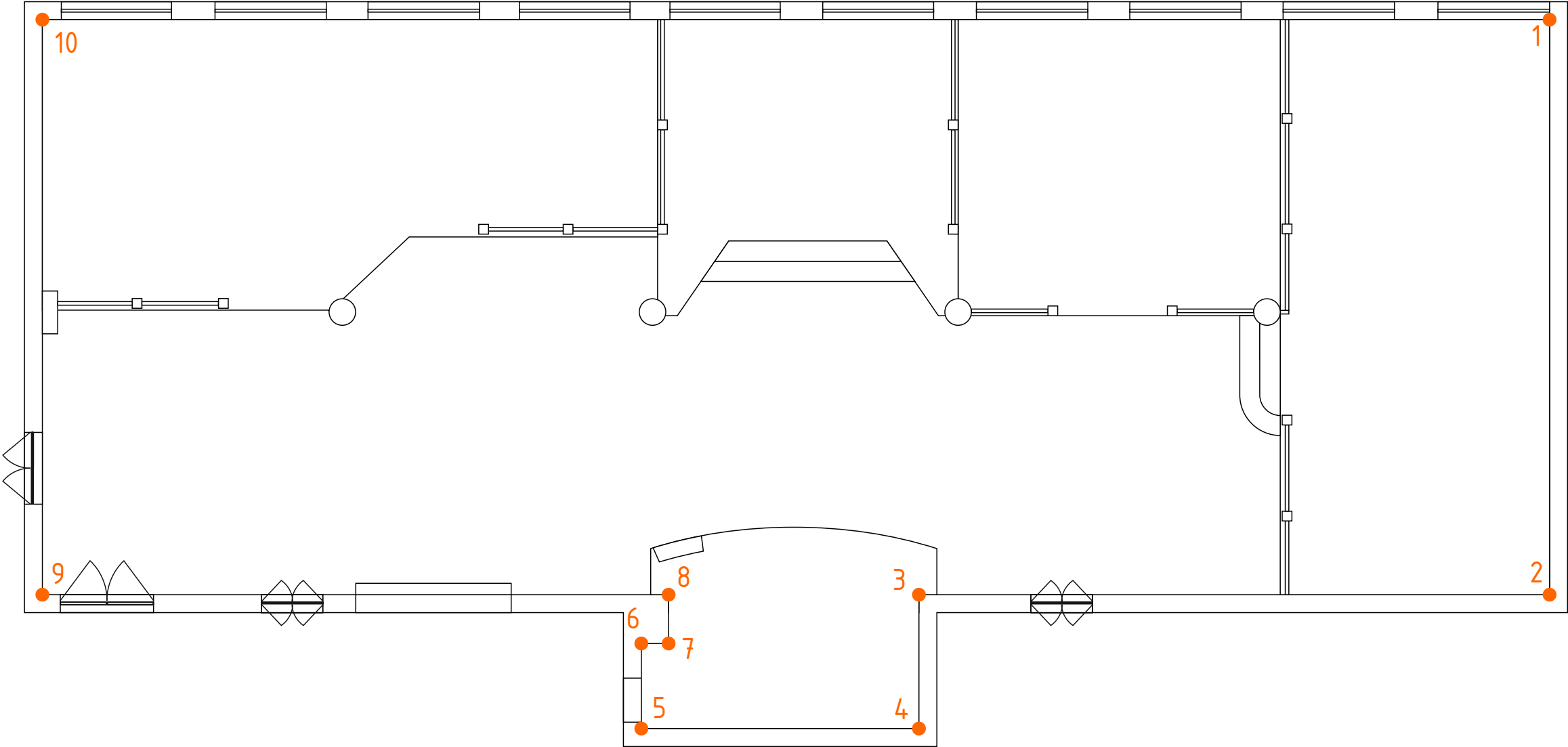


Встроенные диффузоры вытяжной вентиляции (скрытая установка внутри световых карнизов)

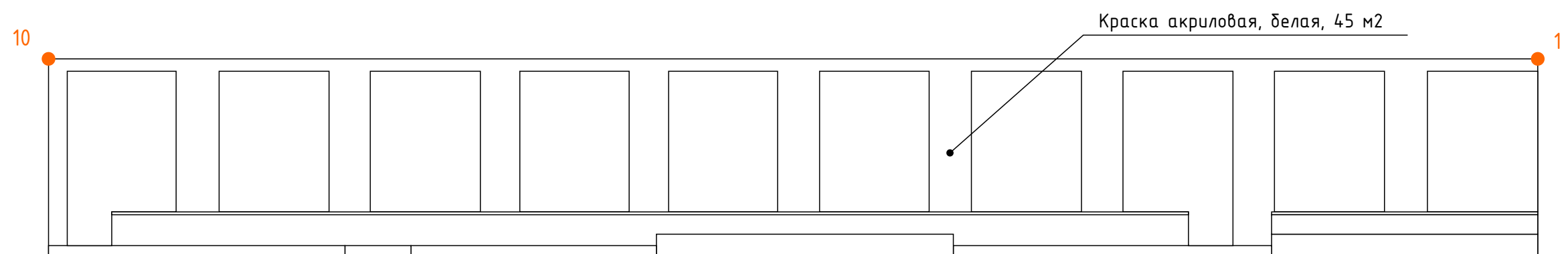
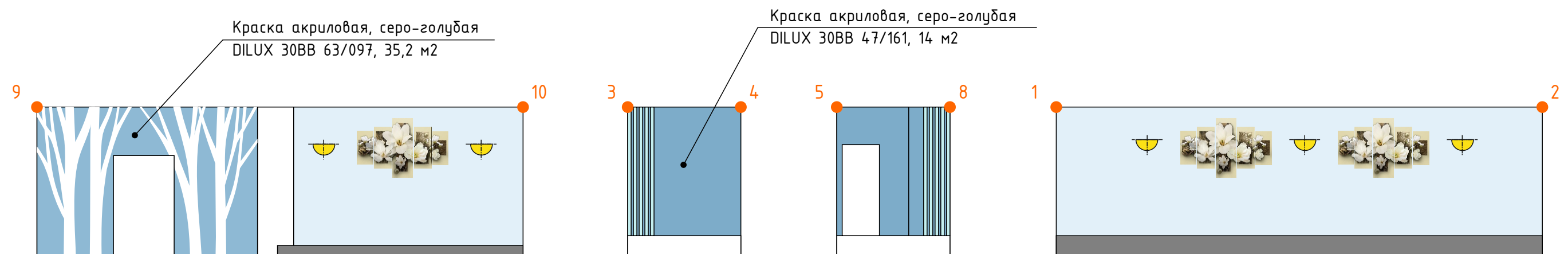
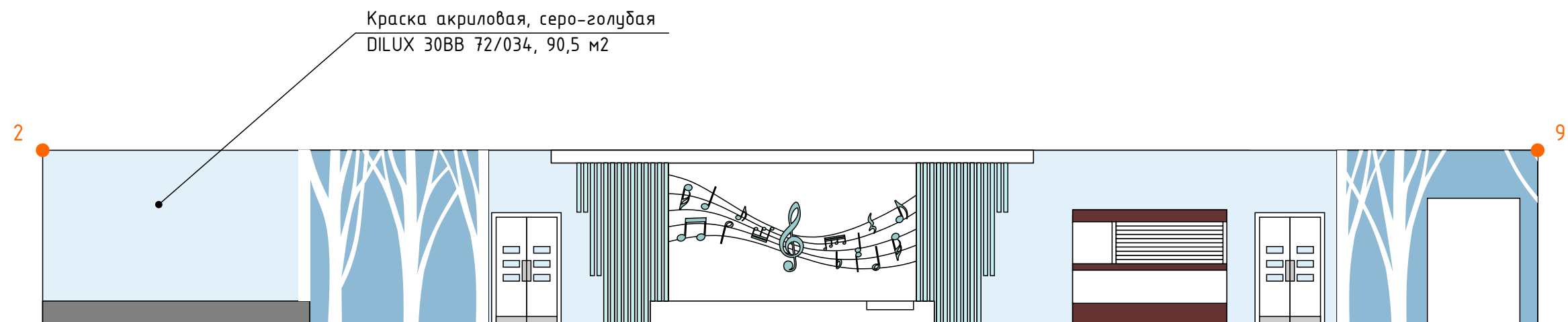
Примечание: Указанное расположение диффузоров носит рекомендательный характер и может быть скорректировано при разработке проекта вентиляции помещения.

						Интерьер ресторана КДЦ «Самотлор»		
Изм.	Кол.уч.	Лист	№ док.	Подп.	Дата	Схема размещения элементов вентиляции и кондиционирования	Стадия	Лист
Разраб.		Хамитьянов И.Н.			20.07.16		ЭП	20
Пров.								1:100

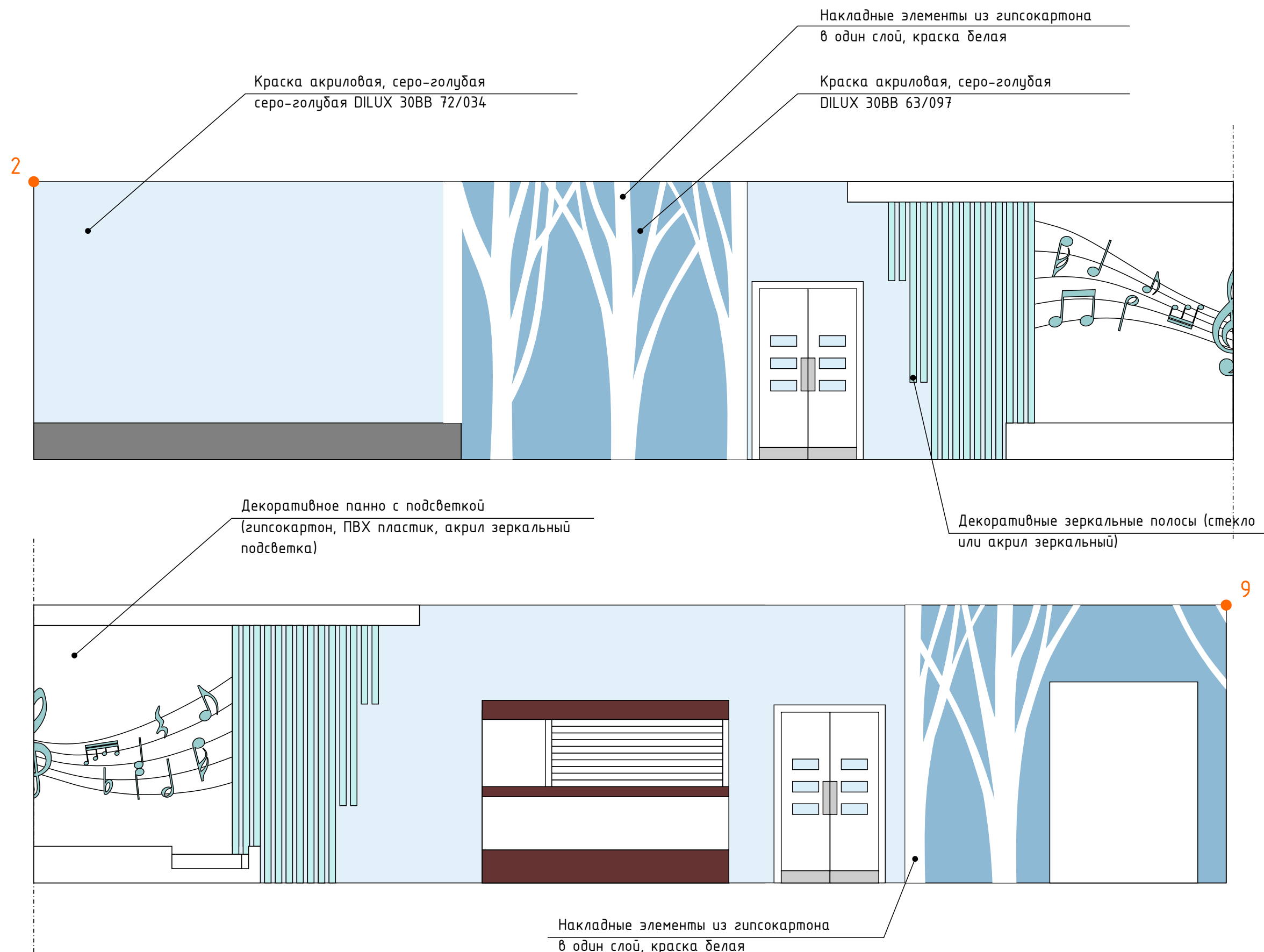
Вид сверху



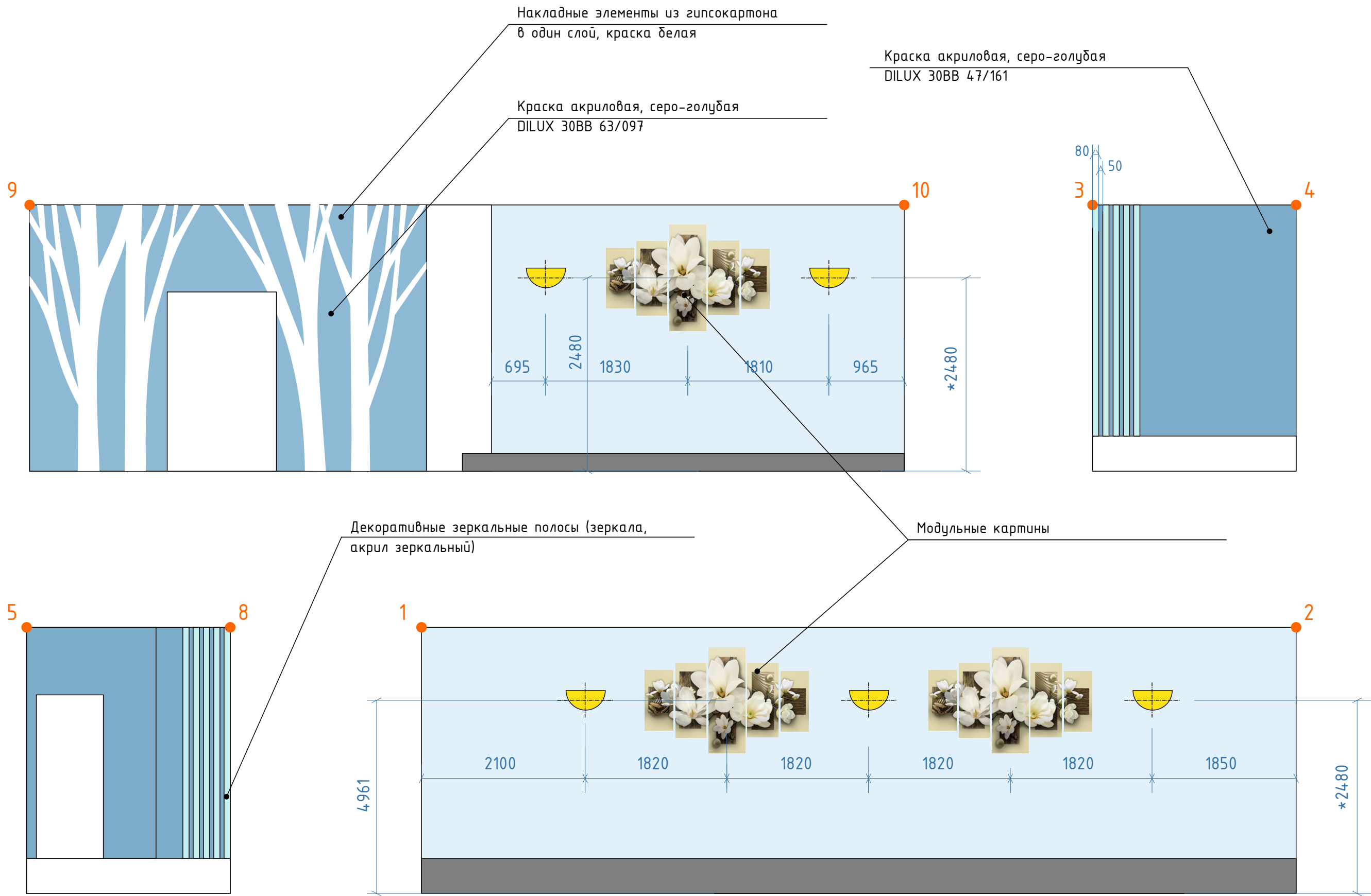
						Интерьер ресторана КДЦ «Самотлор»		
Изм.	Кол.уч.	Лист	№ док.	Подп.	Дата	Развертка стен помещения (маркировка узловых точек)	Стадия	Лист
Разраб.	Хамитьянов И.Н.				20.07.16		ЭП	21
Пров.								1:100



						Интерьер ресторана КДЦ «Самотлор»		
Изм.	Кол.уч.	Лист	№ док.	Подп.	Дата	Развертка стен помещения	Стадия	Лист
Разраб.	Хамитьянов И.Н.				20.07.16		ЭП	22
Пров.								1:100

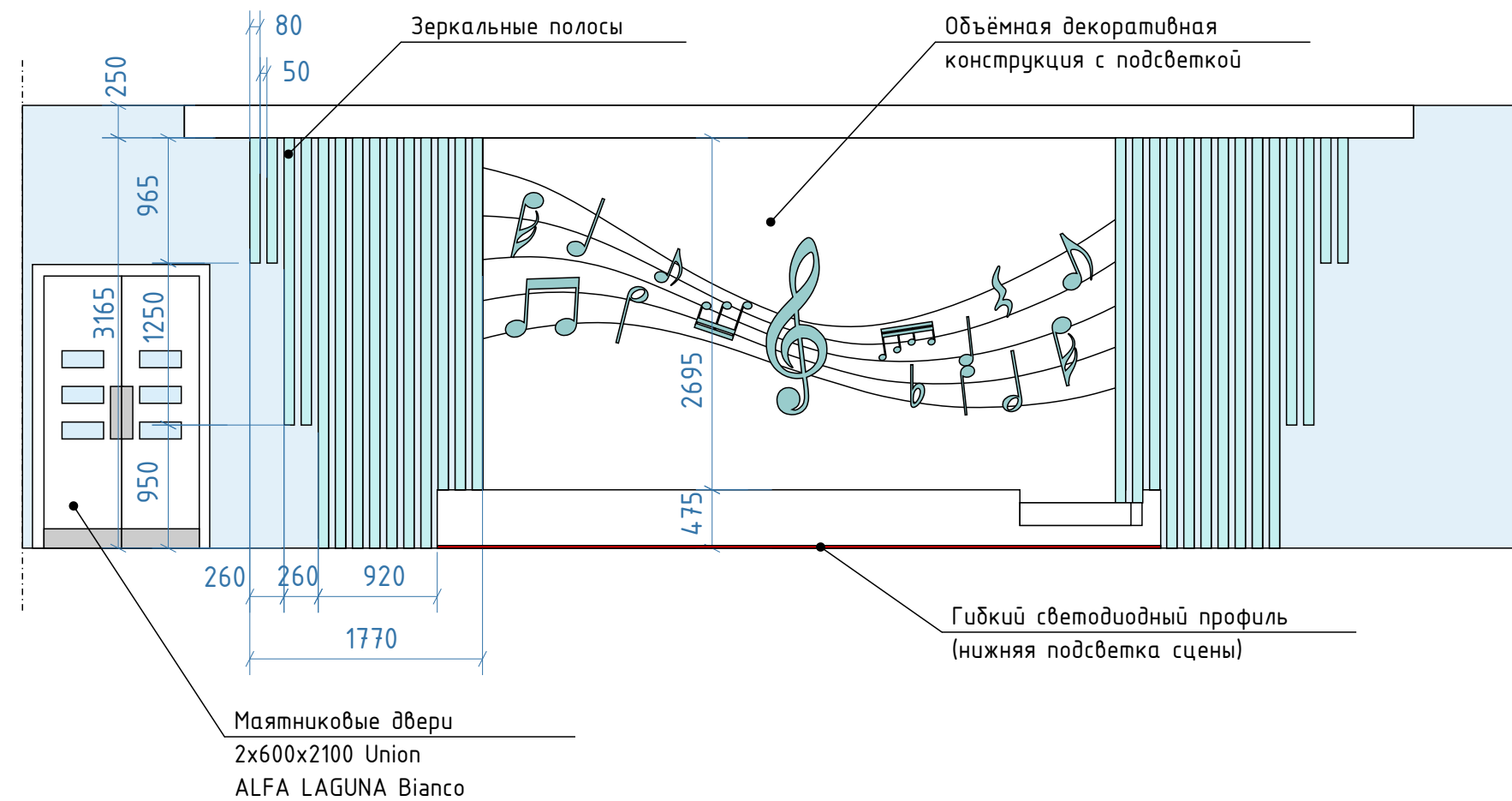


						Интерьер ресторана КДЦ «Самотлор»			
Изм.	Кол.уч.	Лист	№ док.	Подп.	Дата	Развертка стен помещения	Стадия	Лист	Масштаб
Разраб.	Хамитьянов И.Н.				20.07.16		ЭП	23	1:50
Пров.									



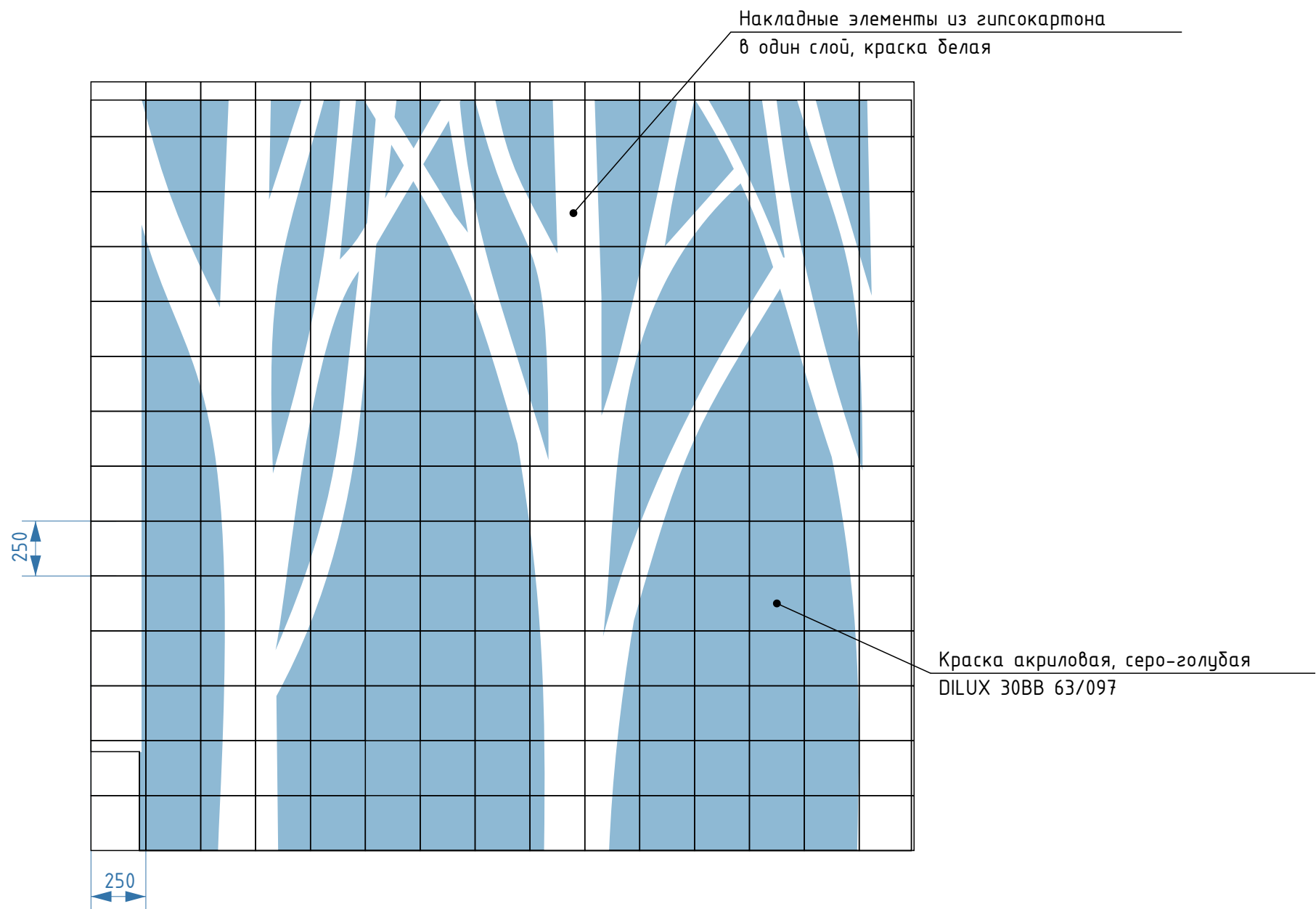
Примечание: размеры отмеченные символом «*» нуждаются в уточнении по месту.

						Интерьер ресторана КДЦ «Самотлор»		
Изм.	Кол.уч.	Лист	№ док.	Подп.	Дата	Развертка стен помещения	Стадия	Лист
Разраб.	Хамитьянов И.Н.				20.07.16		ЭП	24
Пров.								1:50



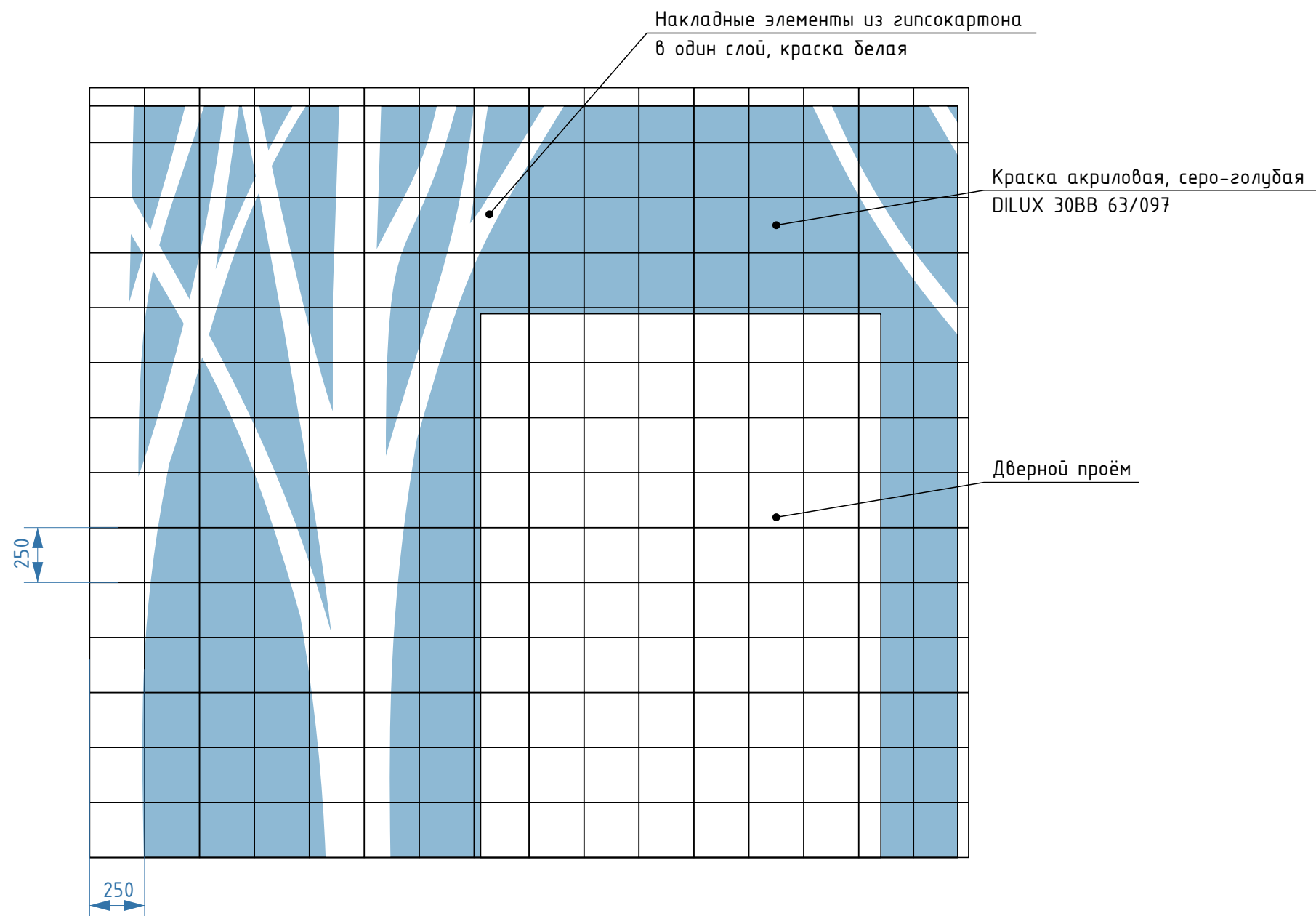
Примечание: В местах подвеса кронштейнов для колонок и аудио-мониторов по бокам сцены (точное расположение уточняется по месту), производится усиление стены закладными с учетом веса подвешиваемого оборудования. Площадки стыка кронштейнов и стен выполняются свободными от зеркальных полос с припуском в 2-3 см.

						Интерьер ресторана КДЦ «Самотлор»		
Изм.	Кол.уч.	Лист	№ док.	Подп.	Дата		Стадия	Лист
Разраб.		Хамитьянов И.Н.			20.07.16	Развертка стен помещения (фрагмент стены у сцены)	ЭП	25
Пров.								Масштаб 1:50



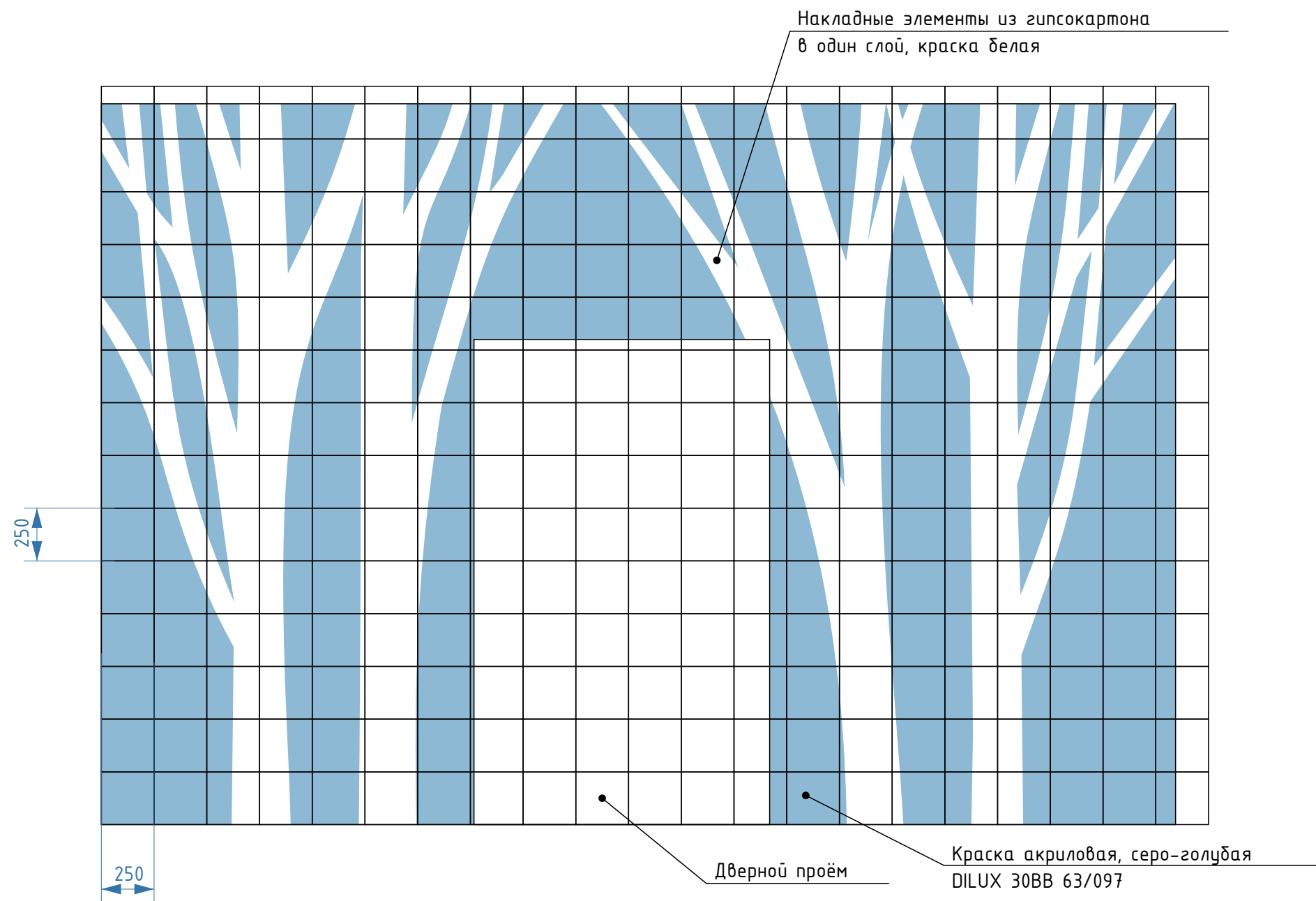
Примечание: Декоративное панно выполняется из листов гипсокартона в один слой, шпаклюется и окрашивается белой краской на выступающих (рельефных) частях.

						Интерьер ресторана КДЦ «Самотлор»		
Изм.	Кол.уч.	Лист	№ док.	Подп.	Дата	Фрагмент декоративного панно в привязке к масштабной сетке	Стадия	Лист
Разраб.		Хамитьянов И.Н.			20.07.16		ЭП	26
Пров.								1:25



Примечание: Декоративное панно выполняется из листов гипсокартона в один слой, шпаклюется и окрашивается белой краской на выступающих (рельефных) частях.

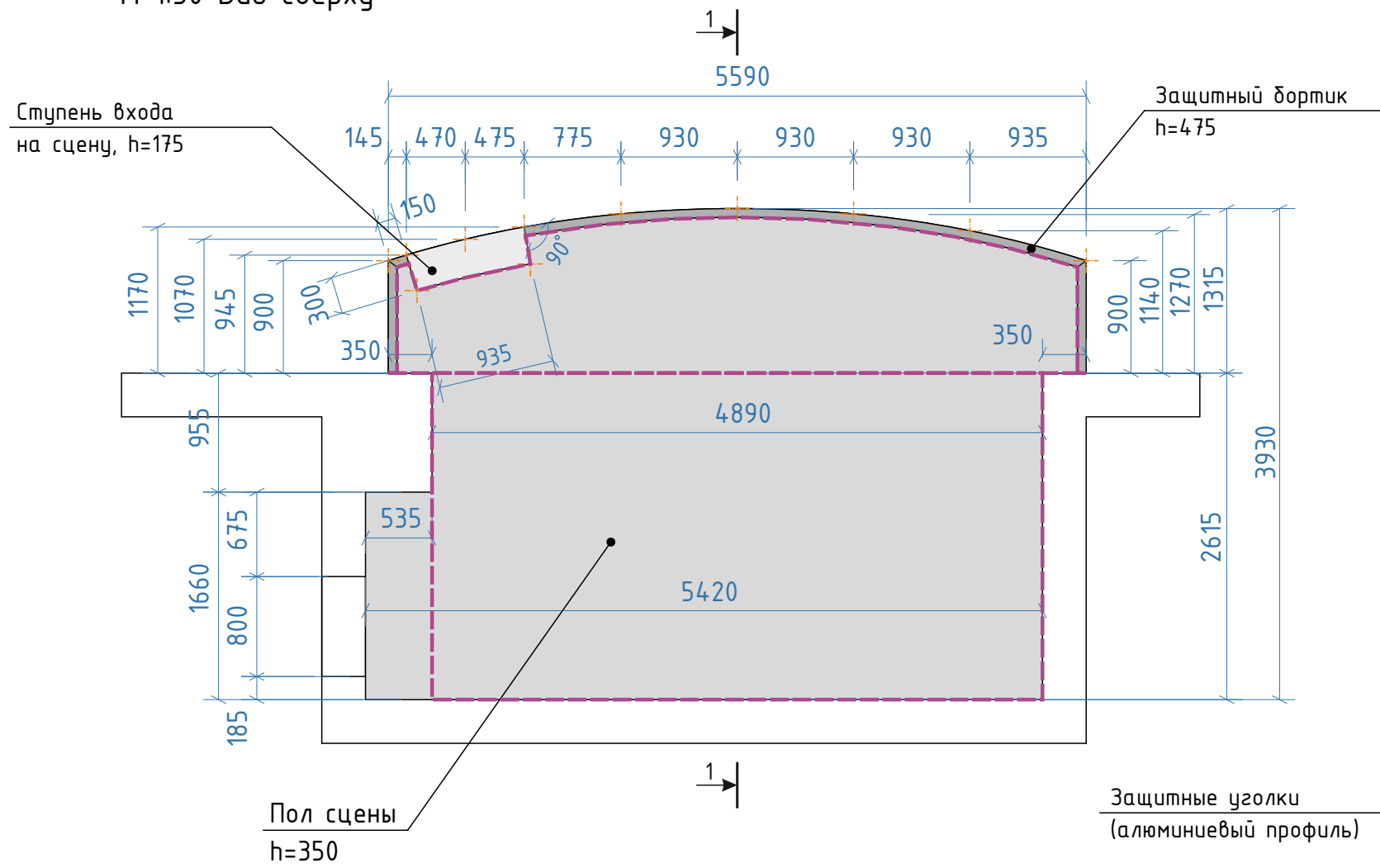
						Интерьер ресторана КДЦ «Самотлор»		
Изм.	Кол.уч.	Лист	№ док.	Подп.	Дата	Фрагмент декоративного панно в привязке к масштабной сетке	Стадия	Лист
Разраб.	Хамитьянов И.Н.				20.07.16		ЭП	27
Пров.								1:25



Примечание: Декоративное панно выполняется из листов гипсокартона в один слой, шпаклюется и окрашивается белой краской на выступающих (рельефных) частях.

						Интерьер ресторана КДЦ «Самотлор»		
Изм.	Кол.уч.	Лист	№ док.	Подп.	Дата	Фрагмент декоративного панно в привязке к масштабной сетке	Стадия	Лист
Разраб.	Хамитьянов И.Н.				20.07.16		ЭП	28
Пров.								1:25

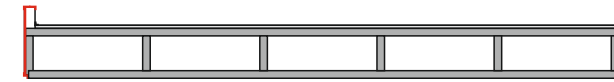
М 1:50 Вид сверху



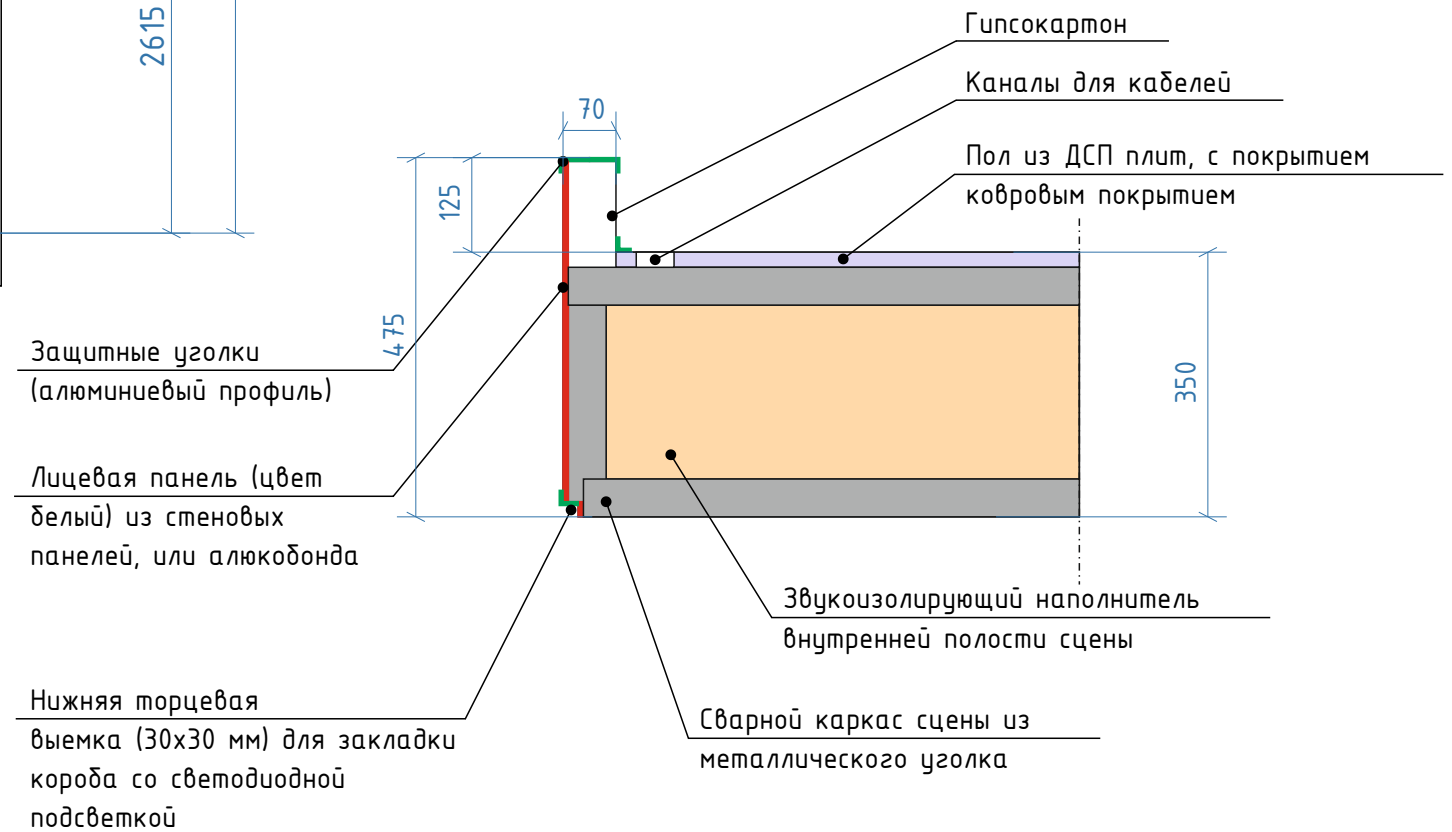
Условные обозначения

----- Скрытые каналы (20х50 мм) для прокладки аудио и электрических кабелей, устроенные в полу сцены (под ковровым покрытием)

М 1:50 Разрез 1-1 (Устройство сцены)




М 1:10 Фрагмент разреза сцены



Примечание: Каркас сцены выполняется сваркой из металлического уголка, шаг ячеек не более 1000х1000мм. Пол сцены устраивается из плит ЛДСП, внутренние пустоты заполняются звукоизолирующим наполнителем. В переднем бортике сцены размещаются электрические розетки для питания оборудования.

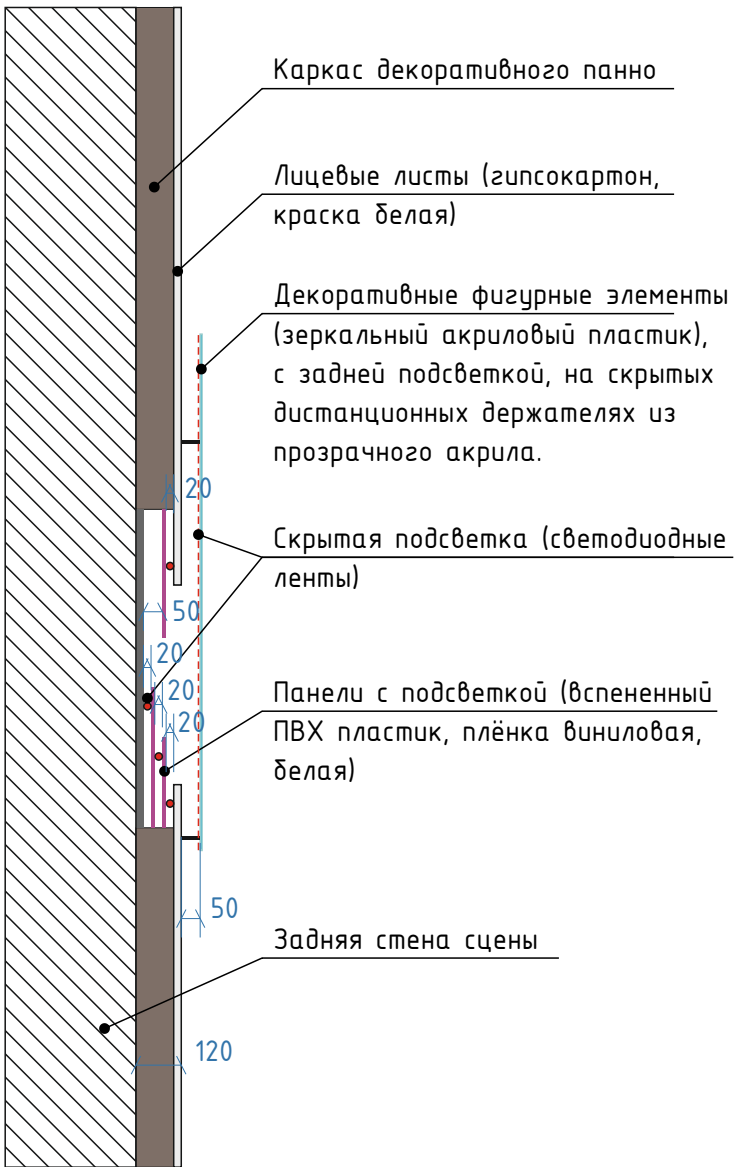
						Интерьер ресторана КДЦ «Самотлор»			
Изм.	Кол.уч.	Лист	№ док.	Подп.	Дата				
						Размерные привязки подиума сцены	Стадия	Лист	Масштаб
Разраб.		Ханитьянов И.Н.			20.07.16		ЭП	29	1:50
Пров.									

М 1:25 Вид спереди



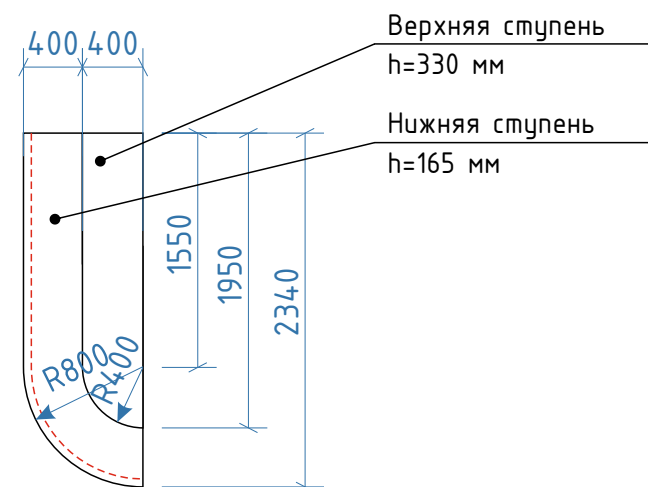
Примечание: Возможно использование других вариантов материалов и технологий сборки панно, по согласованию с заказчиком. Исходные файлы для изготовления панно передаются изготовителю в векторном виде. Точные размеры панно и его элементов уточняются по месту на стадии полной готовности сцены и готовности стен помещения к покраске.

Разрез 1-1 (Устройство декоративной панели)
М 1:20



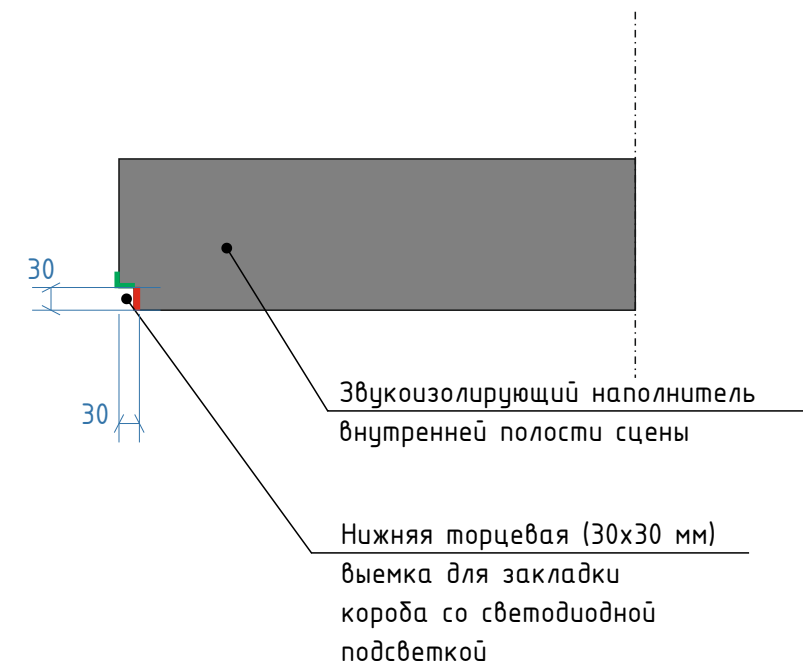
						Интерьер ресторана КДЦ «Самотлор»		
Изм.	Кол.уч.	Лист	№ док.	Подп.	Дата	Размерные привязки декоративного панно сцены	Стадия	Лист
Разраб.		Хамитьянов И.Н.			20.07.16		ЭП	30
Пров.								1:25
						Масштаб		

Вид сверху (элемент реконструкции №4)



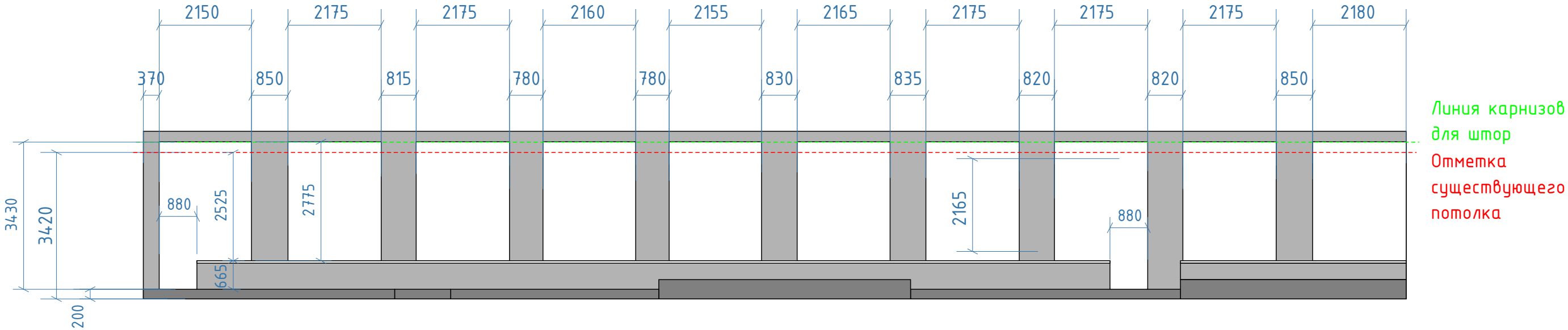
Примечание: В нижней части нижней ступени, устраивается ниша (30х30 мм) для закладки декоративной подсветки (светодиодная лента в защитном корпусе) – отмечена на схеме пунктирной линией.

М 1:10 Фрагмент разреза подиумов (элемент реконструкции №5)



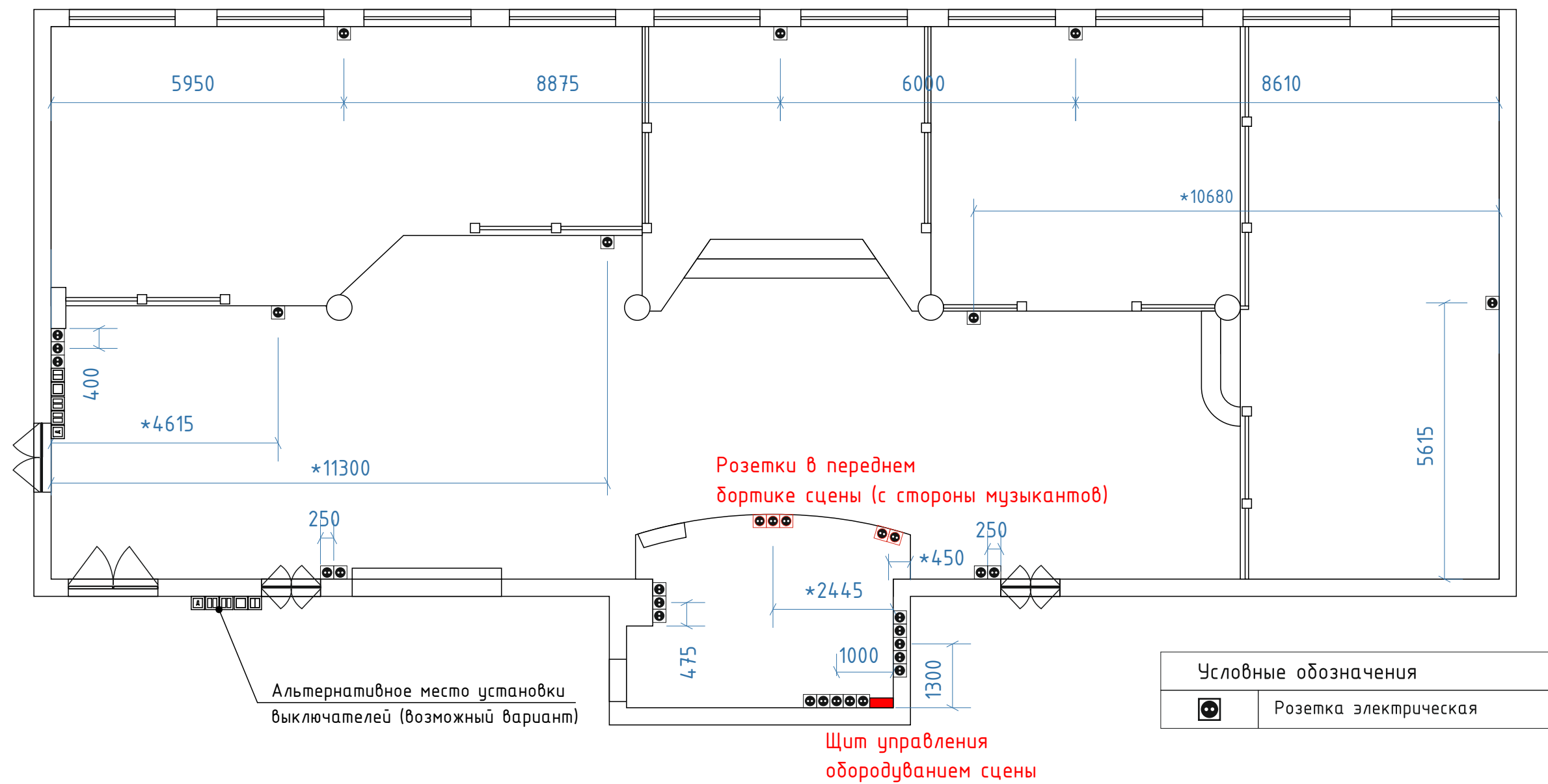
						Интерьер ресторана КДЦ «Самотлор»			
Изм.	Кол.уч.	Лист	№ док.	Подп.	Дата				
Разраб.		Хамитьянов И.Н.		20.07.16		Размерные привязки реконструируемой лестницы к подиуму (элемент реконструкции №4), элемент реконструкции №5	Стадия	Лист	Масштаб
Пров.							ЭП	31	1:50

Вид спереди



						Интерьер ресторана КДЦ «Самотлор»				
Изм.	Кол.уч.	Лист	№ док.	Подп.	Дата	Размеры оконных проёмов под декорирование шторами		Стадия	Лист	Масштаб
								ЭП	32	1:100
Разраб.	Хамитьянов И.Н.			20.07.16						
Пров.										

Вид сверху



Примечание: размерные привязки даны по центру электроустановочной фурнитуры. Розетки монтируются на отметке +300 мм от уровня чистового пола (кроме розеток обозначенных красным цветом). Выключатели монтируются на отметке +950 мм от уровня чистового пола. Размеры отмеченные символом «*», нуждаются в уточнении по месту.

						Интерьер ресторана КДЦ «Самотлор»		
Изм.	Кол.уч.	Лист	№ док.	Подп.	Дата	Расположение выключателей и розеток	Стадия	Лист
Разраб.	Хамитьянов И.Н.				20.07.16		ЭП	33
Пров.								1:100

Ведомость отделки помещений


№ по плану	Наименование или номер помещения	Вид отделки элементов интерьеров						
		Потолок	Кол-во	Полы	Кол-во	Стены или перегородки	Кол-во	Примечание
1	Зал ресторана	Краска акриловая белая	360 м2	Ковровое покрытие, синее	210 м2	Краска акриловая DILUX 30BB 72/034	90,5 м2	Краска устойчивая к влажной уборке
				Плинтус напольный высокий, серый	97 м.п.	Краска акриловая DILUX 30BB 63/097	35,2 м2	Краска устойчивая к влажной уборке
		Натяжной потолок глянцевый, голубой	74,4 м2			Краска акриловая DILUX 30BB 47/161	14 м2	Краска устойчивая к влажной уборке
				Профиль со светодиодной лентой (подсветка подиумов)	36,5 м.п.	Краска акриловая белая	69 м2	Краска устойчивая к влажной уборке
		Лента светодиодная холодного свечения	105 м.п.			Зеркальные полосы для декора стен	14 м2	
				Лента светодиодная тёплого свечения	105 м.п.	Гипсокартон для зашивки стен	225 м2	
		Лента светодиодная холодного свечения (сцена козырёк)	9 м.п.			Гипсокартон для настенного декора (деревья)	35 м2	
				Гипсокартон для потолочных конструкций	360 м2			

						Интерьер ресторана КДЦ «Самотлор»			
Изм.	Кол.уч.	Лист	№ док.	Подп.	Дата				
						Ведомость отделки помещений	Стадия	Лист	Масштаб
Разраб.		Хамитьянов И.Н.			20.07.16		ЭП	34	
Пров.									


Настенные бра для подсветки.
БРА LIGHTSTAR DISSIMO 803600



Светильники УФ поворотные 60 см.
Imlight BlackLight 20




Гибкий поликарбонатный профиль для светодиодной ленты.
Профиль Квадро 3 матовый



Маятниковые двери
UNIONporte ALFA LAGUNA



Рисунок и цвет ковролина для подиумов и сцены.



						Интерьер ресторана КДЦ «Самотлор»		
Изм.	Кол.уч.	Лист	№ док.	Подп.	Дата			
Разраб.		Хамитьянов И.Н.			20.07.16	Приложение	Стадия	Лист
Пров.							ЭП	35
						Масштаб		