

## Воздушная струя

### 1. Ветероки жуки

Вредные жуки облепили дерево и грызут его кору. Задача ребенка – дуть в микрофон и сдувать жучков с деревьев. Задача специалиста – объяснить ребенку, как правильно дуть.




### 2. Снежинки

Что прячется под снежным сугробом? С помощью микрофона и сильной воздушной струи ребенок узнает ответ. Главное, дуть прямо в микрофон. Нашедшийся в сугробе предмет надо отдать одному из героев.

### 3. Вертолет

Для того, чтобы вертолет поднялся в воздух, надо сильно и долго дуть в микрофон. Длительность выдоха можно регулировать в настройках.




### 4. Кот и сосиска

С помощью микрофона, в который надо ритмично дуть, хитрый мышонок вытягивает из-под носа у кота сосиску. Ритмичное повторение слов или речевых выдохов необходимо для работы над чистой речью.

### 5. Торт со свечками

Чтобы задуть на своем дне рождения сразу все свечки, надо сначала потренироваться. Выбираем торт, количество свечек и их цвет. Торт готов, микрофон тоже – можно играть.



### 6. Рассмеши усача

Игра начинается с выбора понравившегося героя. Затем можно дуть в микрофон и смотреть на усы персонажа. Будет весело и полезно.



### 7. Букет для мамы

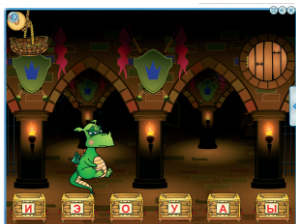
Как приятно подарить маме букет цветов. Собрать букет надо с помощью микрофона и воздушной струи. Ритмичное повторение слов, слогов или выдохов помогут сделать букет большими и ярким.

### 8. Нет сорнякам

Для игры с Огородным Драконом нужен микрофон. Дуть огненной струей на сорняки очень весело и полезно. Победа достается тому, кто успешно искоренил все сорняки в нашем огороде.



## Фонематический слух



### 1. Бедный Дракончик

Игра на соотнесение гласного звука и буквы. Звучит гласный, ребенок должен повторить его и отнести к нужной букве. В настройках можно добавить сундучок для неречевого звука, чтобы ребенок лучше представлял разницу между речевыми и неречевыми звуками.

### 2. Волк и овцы

На четырех картинках у овец в словах есть указанный гласный звук, а у пятой овечки – нет. Ребенку надо произнести слова, найти лишнюю картинку и разоблачить Волка, спрятавшегося под овечьей шкурой.



### 3. Правильный банан

Четыре забавных персонажа спорят, кто из них произносит слово правильно. Хартук или фартук? Бегемот или гибемот? Спор разрешит только внимательный ребенок. Игра подходит для тренировки и обследования фонематического слуха.



### 4. Свинки-копилки

На картинке три свинки с нарисованными гласными. Буквы выбираются в настройках. Ребенок должен послушать слоги или слова и выбрать, в какую свинку полетит «звуковая монетка».

### 5. Меткий стрелок

В этой игре развивается речевое внимание и умение производить звуковой анализ слова. Задача меткого стрелка – выбрать ту картинку, в которой нет заданного звука. Для этого ребенок называет картинки и выбирает, в какую из них надо целиться.



### 6. Находчивая буква

Игра на определение места согласного звука в слове. Выбираем букву в настройках и начинаем игру. Где находится звук в этом слове: в начале, в середине или в конце? Ребенок называет слово, анализирует и выбирает правильную схему.

### 7. Паровозики

С помощью этой игры дети учатся определять ударный гласный в слове. В паровозиках с буквами едут только те слова, в которых эта буква обозначает ударный звук.



## 8. Две Принцессы

Игра для работы с гласными звуками. В настройках надо выбрать гласные и, внимательно слушая слоги или слова, распределять звуки-бусины между Принцессами. Услышал ПА? Это Принцессе с буквой А на платье. Прозвучало ТО? Это бусина Принцессе с буквой О.




## 9. Фигурное катание

Для фонетического анализа слова надо уметь находить место звука и буквы в слове. Игра содержит много слов для звуко-буквенного анализа и отлично тренирует речевой слух.

## 10. Сладкий дом

В словах бывают звуки твердые и мягкие. Отличить их между собой помогут забавные герои - Карамельный Джо и Зефирная Меланья. Вкусно и полезно.



## 11. Пять китайских братьев

Игра на отработку первого ударного гласного в слове. Ребенок слышит слово, определяет первый звук и отправляет его к китайцу с соответствующим именем: Ань, Онь, Унь, Эн, Инь.

## 12. Лабиринты Али-Бабы

Слышать и различать близкие по звучанию слоги - нелегкая задача. Али-Баба поможет детям потренировать свой слух, а заодно найдет выход из коварного лабиринта.



## Неречевой слух

### 1. Домашние животные

Это интерактивная картина с изображением домашних животных на ферме. Все животные озвучены. Игра отлично подходит для общения с малышами.




### 2. Дикие животные

Дикие животные в этой игре «разговаривают». Игра отлично подходит как для обследования и расширения словарного запаса ребенка, так и для подражания звукам животных.

### 3. Кто сказал МУ

Игра-загадка. Сначала ребенок слышит звук, и только потом, угадав зверя или птицу, может увидеть картинку. Игра отлично подходит для общения с детьми младшего дошкольного возраста, а также как элемент группового или индивидуального занятия.




### 4. Загадки звуков

Помимо речевых звуков, нас окружают звуки природы и различных предметов. В этой игре можно посмотреть лексический объем словаря ребенка, а также оценить его слуховое внимание и кругозор.

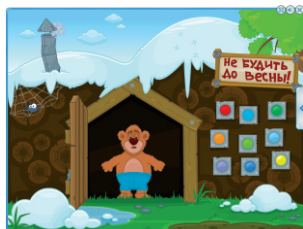
### 5. Музыкальная школа

Игра знакомит детей с различными музыкальными инструментами, их звуками.



## 6. В гостях у жучков

В этой игре можно придумывать свои правила. Обсудить тему семьи и ролей всех членов семьи, послушать звуки, которые окружают нас в быту, составить предложения по картинке, придумать имена всем героям.




## 7. Не будить до весны

Игра с веселыми медведями развивает слуховое внимание, умение запомнить набор и последовательность звуков. Если кнопки со звуками найдены правильно, то медведь обязательно проснется.

## Звукоподражание

### 1. Тик-так звуки

Даже двухлетнему малышу под силу произнести простые сочетания звуков – тик-так, динь-динь и т. п. Хорошая речь начинается с простых повторений. Главное, возвращаться к повторению этих звуков почаще!



### 2. Пожужжим

Разные персонажи произносят «трудные» звуки. Ребенок, подражая им, пытается произнести звуки правильно. Намного интересней повторять такие звуки за животными и насекомыми, чем за логопедом.

### 3. Игрозвуки

Освоение речи всегда начинается с повторения звуков, которые окружают малыша. Набор простых, веселых и эмоциональных звуков речи помогут детям научиться слушать и повторять за героями игры разные звуки.



## 4. Грибники

Грибники заблудились в лесу. Чтобы их услышали и нашли, они подадут разные необычные звуки. Если ребенок может повторить за грибниками сочетания гласных, то у него отличный слух.



## Грамматика



### 1. Дискотека

Эта игра учит детей согласовывать род имен существительных с притяжательными местоимениями «мой», «моя», «моё». Игра подходит для работы над грамматическим строем у детей с билингвизмом.

### 2. Кто за кем

Данная игра позволяет составлять предложения с предлогами, используя веселые сюжеты со сказочными персонажами.



### 3. Рюкзак туриста

Слышать, понимать и правильно употреблять предлоги ребенок научится в игре с веселым туристом. Пока ребенок играет и выбирает предметы, специалист может сделать выводы, над какими предлогами еще предстоит поработать.


### 4. На рынке

Отличная игра для работы с множественным числом предметов в родительном падеже. Позволяет отработать грамматические характеристики речи, а также потренироваться в правильном употреблении окончаний.



## 5. Бежит-лежит

Игра для отработки глагольного словаря. С разными персонажами и их действиями можно составлять многочисленные словосочетания и предложения. Игра учит понимать глаголы и озвучивать их.



## 6. Кто что делает

На лесной полянке живут веселые герои. В этой игре маленькие дети научатся наблюдать и описывать действия, выбирая разных персонажей.

## Слоговая структура

### 1. Хитрые половинки

Разделение слова на слог и картинку облегчает ребенку процесс обучения чтению на первом этапе. В то же время, выбирая «правильный» слог, ребенок тренирует свое внимание и умение подобрать слог из наборов букв, похожих на нужный слог.



### 2. Лишний слог

Игра, где надо читать слова и убирать лишний слог. Задача непростая! Но дети, которые уже умеют читать по слогам, легко справятся. Настройки к игре позволяют усложнять или облегчать задачу.

### 3. Загадки Капитана

Работа с парными слогами позволит ребенку уверенно освоить чтение по слогам прежде, чем перейти к чтению слов и предложений. Начать лучше с простых слогов. Выбрать их можно в настройке к этой игре.





## 4. Сладкоежка

Простая игра для тех, кто уже знает буквы и учится читать. Сладкоежка ждет вкусный пирожок и получит его, если игрок поставит буквы в правильном порядке, чтобы получилось слово. Слово можно составлять из трех букв, двух и трех слогов.




## 5. Слоговые домики

Игра продолжает работу по обучению послого-вому чтению. Слоги в избушке Бабы-Яги можно читать сверху вниз и слева направо, но главное – научиться находить слова в избушке и правильно их читать.

## Звукопроизношение

### 1. Попугай

Автоматизация звуков в речи – процесс небывший и утомительный. С попугаем Дормидонтом слова повторять интереснее и веселее.



### 2. Веселые рыбаки

Два рыбака расположились с удочками на берегу реки. Рыбки у них не простые, а звуковые. В настройках выбираем пару «трудных» звуков и тренируемся в произношении близких звуков Л и Р, С и З, Ш и Ж и т. д. Уловом станет чистая речь ребенка.


### 3. Аленький цветочек

Волшебное семечко превратится в прекрасный цветок, если его правильно поливать. Выбирая слова для полива, ребенок учится чисто произносить «трудные» звуки, различать близкие по звучанию согласные.



## 4. Ну, заяц, беги-1

Игра-бродилка на закрепление в речи свистящих звуков. Все очень просто – надо помочь Зайцу убежать от Лисы. Для этого надо выполнять разные задания и называть слоги. «Побочный эффект» от игры – тренировка чтения по слогам.

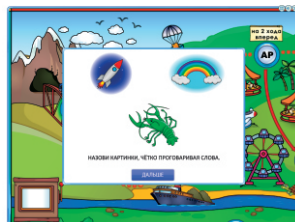


## 5. Приключения Колобка-1

Колобок бежит по полю, на ходу читая слоги и выполняя разные интересные задания. В такой игре ребенок незаметно для себя закрепляет звук Л в речи и учится читать.

## 6. Приключения Буратино-1

Многоходовая игра-бродилка для детей, которые уже научились произносить звук Р. Чтобы дойти до финиша, Буратино должен отгадать множество звуковых загадок.



## 7. Сыщик идет по следу-1

Для тех, кто уже научился произносить шипящие звуки, самое время переходить к закреплению этих звуков в речи. Отправляясь вслед за Сыщиком, ребенок в игре заметно улучшает свою речь и учится читать.

## 8. Болтушки-хохотушки

Набор скороговорок поможет детям улучшить качество речи. Параллельно развивается слуховое внимание, ведь некоторые героини игры произносят скороговорки с ошибками. Ребенок слушает и повторяет только правильный вариант.



## 9. Корзинка для бабушки

Игра насыщена предметами со звуками Р и РЬ. Проговаривая, что внучка отнесет бабушке, ребенок многократно повторяет слова с «трудным» звуком. Таким образом, звук постепенно входит в активную речь.



## 10. Красивая Р

Научиться чисто произносить Р и потренировать-ся в чтении – вот главные задачи этой игры.

## 11. Вернисаж

Художник написал много картин и готовится к выставке. Выбирая и развешивая картины для вернисажа, ребенок проговаривает слова со звуками Ш и Ж, что способствует закреплению этих звуков в речи.



## 12. Капризная Марта

Выбирая претендентов на руку прекрасной Марты, ребенок активизирует свое слуховое внимание, так как из множества вариантов надо выбрать только тех, кто содержит в своем имени и подарке звук Р.


## 13. На все голоса

Игра многофункциональная – ребенок не только повторяет фразы со звуком Р, но и учится различать, кто произнес фразу – мама или папа, дедушка или бабушка.



## 14. Подарок для Плюшкина

Главный герой игры очень любит коллекционировать предметы со звуками Л и Ль. Чем больше называет ребенок слов, тем быстрее вводит в речь «трудные» звуки.



## 15. Сумка Санты


Игра насыщена предметами со свистящими звуками. Чем больше ребенок назовет предметов в игре, тем быстрее введет в речь звуки С и З.

## 16. Таинственная картина

Игра на автоматизацию «трудных» звуков и отгадыванию слов по описанию. У детей есть возможность повторить много слов на выбранный звук, а потом составить рассказ по картине, которая появится после отгаданных слов.



## Связная речь



### 1. Сочиняю на ходу

Игра дает возможность ребенку сочинить свою историю, выбирая понравившихся героев. Надо не просто придумать историю, но и правильно пересказать ее.

### 2. Несчастный случай

Рассказы больного про невероятные истории насыщены простыми звуками П, Б, Т, Д, К, Г. Ребенок учится понимать, запоминать и пересказывать историю, попутно отработывая свою дикцию.



## 3. Сказочная ошибка

Герои популярных сказок изображены в необычных условиях. У Лисы на носу не Колобок, а Чебурашка. Три поросенка «потеряли» своего собрата и т. д. Задача ребенка – найти ошибку, исправить ее щелчком мыши, а также вспомнить название сказки и назвать ее героев.



## 4. Невнимательный художник

Игра для больших и маленьких. Малыши смогут определить, где ошибся художник. Один щелчок мыши – и ошибка исправлена. Дети постарше могут уже составить предложения по исправленным картинкам.

## 5. Что сначала

Перед ребенком три картинки. Надо поставить их в правильном порядке и составить небольшой рассказ. Достаточно предложить два или три варианта рассказа, чтобы понять, есть ли у ребенка трудности с составлением предложений по картинке и с умением формулировать свои мысли.



## 6. Прогулки с привидениями

Привидения любят гулять ночью. Передвигаясь от объекта к объекту, они рассказывают свою историю путешествия. Педагог предлагает ребенку рассказать про ночные прогулки таинственных персонажей.

## 7. Волшебник

Волшебная комната заполнена множеством предметов. Все они оживают под воздействием волшебной палочки. Ребенок может наблюдать за действиями и описывать происходящее.



## Моторика

### 1. А ты так можешь?

Физкультура укрепляет мышцы и придает организму сил. Делать зарядку с веселыми героями этой игры очень интересно. А если повторять вслух стишки вместе с движениями, то эффект от такой игры усиливается в три раза!



### 2. Ручные привидения

Повторяйте движения за веселыми Привидениями и проговаривайте стишки вместе с ними. Подвижные ловкие пальчики помогут малышу улучшить мелкую моторику и будут способствовать активному развитию речи.

### 3. Настольные пальчики

Развитие мелкой моторики тесно связано с развитием речи. Глядя на движения веселых Привидений и подражая им, ребенок активно разрабатывает свои пальчики.



## Подготовка к чтению




### 1. Спасение Принцессы

Вредный Дракон заколдовал Принцессу и посадил ее в темницу. Чтобы спасти бедняжку, надо разобрать стену из кирпичей с буквами. Найденные парные буквы помогут запомнить написание букв и освободить прекрасную Принцессу.

### 2. Волк учит буквы

Отличная игра для детей, которые уже знают буквы. Наш Волк некоторые буквы написал неправильно, надо помочь ему исправить ошибки. Игра уточняет образ буквы, что поможет ребенку в дальнейшем избегать ошибок на письме.






### 3. Какэточитать

Что случилось со словами? Они все «слиплись» в один комок. Комок этот надо прочитать, распутать, а слова разделить. Интересно, полезно, а главное – эта игра поможет ребенку в дальнейшем грамотно писать.

### 4. Космические рейнджеры

На первый взгляд, простая игра – надо запомнить имя (позывной) главного рейнджера и выбрать его имя из множества слов. Но слова очень похожи на имя героя, поэтому от ребенка требуется максимум внимания, чтобы успешно довести игру до конца.

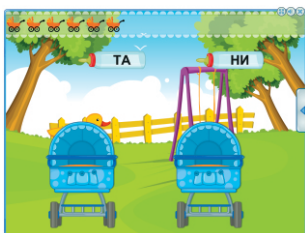


### 5. Словья западня

В этой игре надо спасти слона. Ребенку предлагается сначала увидеть слово, запомнить порядок букв в нем, а затем поставить рассыпавшиеся буквы в правильном порядке. Тогда слон будет спасен.

### 6. Все наоборот

Чтение слов задом наперед – интересное и полезное занятие. Оно требует дополнительного внимания и смекалки. Тот, кто осилит эту игру, легко справится и с чтением обычных слов.



### 7. Хочу ням-ням

Малыши в колясках издают простые звуки «Ам!», «Ням» и т. д. На начальном этапе обучения чтению эта игра поможет детям научиться находить по заданному звуку соответствующую ему подпись.

## Лексика

### 1. Сорока-белобочка

Эта игра развивает логическое мышление ребенка, слуховое внимание, а также расширяет лексический запас. Сорока называет обобщающие понятия, а ребенку надо выбрать только те предметы, что подходят под это понятие.



### 2. Ветерок-озорник

Игра для тренировки зрительной памяти и внимания. Лесные ягоды стоят в определенном порядке. Ребенок должен восстановить последовательность после того, как Ветерок-озорник ее нарушил.

### 3. Загадки Лесовичка

Три загадки и несколько отгадок на экране хотя бы запутать игрока, ведь надо выбрать только одну отгадку. Ребенку требуется не только понять смысл загадок, но и сделать правильный выбор.



### 4. Кто лишний

На экране четыре картинки, но только три из них подходят к одной теме. Логически рассуждая, ребенок находит лишнюю четвертую картинку. Игра тренирует логику и расширяет словарный запас.

### 5. Овощи-фрукты


Игра подойдет для малышей и для детей, изучающих лексическую тему «Овощи и фрукты». Необходимо не только соединять правильно половинки плодов, но и называть их.





## 6. Хитрые вопросы

Увлекательная викторина для дошкольников и младших школьников. Вопросы не зря называют «хитрыми», ведь на них даны то правильные, то неправильные ответы. Кто победит в этой игре – герои игры или наши дети? Помогут знания об окружающем мире!



## 7. Комариная школа

Игра помогает детям запомнить и показать части тела. Выполняя команды учителя-Комара, легко запомнить, где у человека щека, а где коленка.

## 8. Угадай профессию

Игра призвана познакомить детей с разными профессиями. Слушая описание деятельности каждого персонажа, ребенок запоминает особенности каждой профессии и учится выбирать то, что ему интересно.




## 9. Танцы с папуасами

У каждой вещи есть свое назначение. Чтобы веселые папуасы начали танцевать, надо дать правильный ответ, для чего нужны разные предметы.


## 10. Мышкин завтрак

Пришло время обеда. Задача малыша в этой игре – найти для каждого животного свою пищу. Для этого надо заранее познакомиться с тем, чем питаются звери и птицы. Игра поможет закрепить полученные знания.



## 11. Рабочий инструмент

Во многих профессиях без специальных инструментов не обойтись. Цель игры – познакомить детей с рабочими инструментами разных профессий.

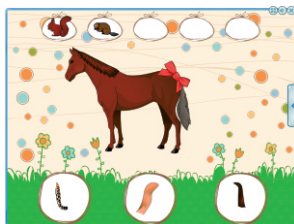


## 12. Поезд-неделя

Детям трудно дается запоминание дней недели. С помощью веселого машиниста и его поезда запомнить эти дни можно гораздо быстрее.

## 13. Потерянный хвост

Наши звери и птицы потеряли свои хвосты. Любознательный малыш должен посмотреть на картинку и выбрать для каждого персонажа подходящий хвост. Развитие внимания начинается с простых игр!



## Артикуляционная гимнастика



Комплекс упражнений для укрепления мышц артикуляционного аппарата позволят специалисту провести привычную «зарядку для язычка» под музыку и в сопровождении стихков. Эффективность такой зарядки видна сразу.