


1. Елочка, гори!

Задача игроков – украсить елочку разноцветными гирляндами из разноцветных шаров, соблюдая заданную последовательность. Шары находятся в корзинах около елочки.

Дети могут договориться, кто какой шарик добавляет или кто какую линию заполняет.



2. Братья-снеговики

Игра на парные картинки. Дети должны найти одинаковых снеговиков и соединить их в пару. Игра требует внимания и слаженных действий от всех участников.

3. Водные процедуры

Для того чтобы вода появилась в кране, необходимо проследить движение воды по трубе. Для прохода воды по нужной траектории надо поставить пальцы на вентили, действуя одновременно, тогда вода польется по трубам в кран к герою игры.



4. Лови цыплят

Надо помочь медведю собрать всех цыплят в свою корзину. Сделать это непросто, так как цыплята очень подвижные и сидеть в корзинке не хотят.



5. Ма-зайцы

Зайчики промокли и замерзли. Участники игры должны сообща перенести дрова под чайник, согреть воды и напоить чаем бедных зверюшек.



6. Непослушный карандаш

Чтобы рассыпанные карандаши собрать и перенести в пенал, команде игроков надо действовать слаженно и ловко. Только так можно навести порядок.




7. Новое созвездие

Ночное небо полно звезд. Чтобы открыть новое созвездие, надо найти его по мерцающим звездам и удержать пальцами на экране. Тогда с ним можно будет познакомиться поближе.

8. Новосел

Новый дом будет еще красивее, если его покрасить в выбранный цвет. Выиграет тот, кто сделает это быстро и аккуратно.





9. Омар в иллюминаторе

Чтобы увидеть, кто скрывается в морских глубинах, надо тщательно протереть иллюминатор. Делать это надо быстро и аккуратно, не выходя за рамки окошка.

10. Осенние прятки

Под разноцветными осенними листьями лежат несколько ключей. Любители играть в прятки сумеют справиться с этой задачей и найти все потерянные ключи.




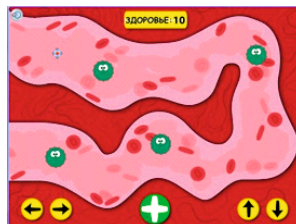


11. Пингвины-невидимки

Пингвины-невидимки исчезают сразу, как только играющий запомнил их положение на льдинке. Задача ребенка - дотронуться до того места, где только что был пингвин.

12. Победи вирус

Слаженными действиями и общими усилиями можно победить вредоносный вирус, который «портит кровь». С помощью «лечебного модуля» надо вылечить все пострадавшие клетки и прийти к победе.




13. Смотритель маяка

Игра для тех, кто уже научился читать. Услышав просьбу смотрителя маяка, дети должны собрать слова из набора предложенных букв. Тогда просьба будет исполнена, а смотритель доволен.

14. Строим мост

Задача игроков – помочь поезду миновать пропасть. Для этого надо построить мост из специальных блоков и удерживать его в «рабочем состоянии», пока поезд по нему не проедет.

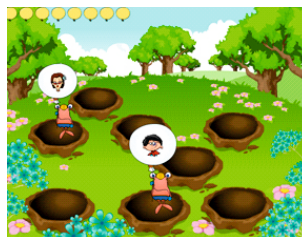


15. Цифровой сыр

Все кусочки сыра в игре помечены цифрами. Те, кто знает правильное написание чисел, легко справятся с этой игрой.

16. Близкие родственники

Игра развивает у детей зрительное внимание. Это интерактивная меморина, в которой надо «ловить» и соединять в пары одинаковых персонажей.

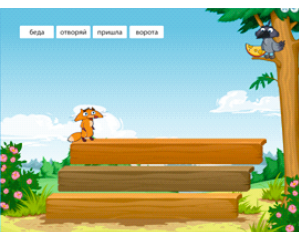


17. Буквокрас

Игра для закрепления понятия «гласный» и «согласный» звук. Появившиеся буквы необходимо раскрасить в красный (гласные) и синий (согласные) цвет.

18. Волк учит буквы

На начальном этапе обучения буквы для ребенка - абстрактный символ. Запомнить образ буквы, ее правильное написание можно в игре с Волком. Надо внимательно смотреть на доску и исправлять те буквы, которые Волк написал неправильно.




19. Ворона и лисица

Игра для детей постарше, умеющих читать. Из нескольких слов надо составить предложение (поговорку), поставив слова в правильной последовательности.

20. Дорожные работы

Машина проедет тогда, когда все камни будут убраны с дороги. Действовать надо быстро и слаженно, тогда машина быстро поедет по свободной дороге.





21. Дружные гусеницы

Сравнивая наряды из разноцветных пуговиц у гусениц-модниц, надо поставить все элементы в одинаковом порядке, ориентируясь на наряд верхней гусеницы.

22. Карибский круиз

Игра на уравнивание грузов. На весы надо по очереди выбирать и выкладывать предметы так, чтобы грузы были уравновешены.



23. Лишний слог

В этой игре надо читать слова и убирать лишний слог. Закрепляется навык слогового чтения и понимания прочитанных слов.

24. Мама, я тут

Любимая игра малышей. Надо найти для мамы ее единственного детеныша и соединить их.


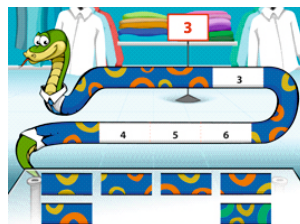


25. Маша ест кашу

Это игра на составление предложений из трех слов. Слова надо выбирать те, что соответствуют картинке на экране. Правильно составленное предложение «оживет» на экране.

26. Модный удав

Игра на тренировку зрительного внимания. Новый наряд удава Аполлона надо выложить из предложенных кусочков «материи», соединяя рисунок в определенном порядке.



27. Мышкин завтрак

Эта игра - простое упражнение для малышей. Из двух продуктов питания нужно выбрать то, что любит то или иное животное.

28. Незаконченная картина

Художник нарисовал картинку и подписал ее. Одна буква в слове пропущена. Надо взять нужную букву под картиной и вставить ее в слово.




29. Отважный Фридрих

Отважный Фридрих только тогда проедет по мосту, когда игрок обнаружит в длинном слове другое слово. Игра обостряет внимание и совершенствует навык чтения.

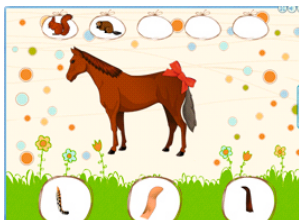
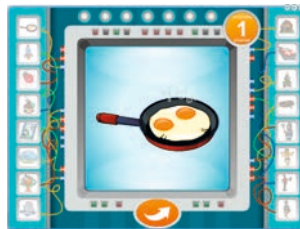
30. Паровозики

Игра предназначена для работы над гласным ударным звуком. Произнеся слово на картинке и выделив ударную гласную, надо найти тот паровозик, на котором эта гласная нарисована.



31. Переменка

Игра на сравнение двух картинок и нахождение отличия между ними. Количество и степень сложности растёт от картинке к картинке. Справится только самый внимательный.




32. Потерянный хвост

Упражнение на выбор правильного хвоста для животных поможет детям повторить названия животных и проверит, какие они внимательные.

33. Разбитая чашка

Интерактивное упражнение на развитие зрительного внимания и логики. Из частей черно-белой картинке надо сложить силуэт показанного предмета. Делать это надо с помощью стрелок,двигающих части картинке вверх-вниз.



34. Словомер

Слова на экране написаны с ошибкой. Задача игроков – найти и убрать лишнюю букву в каждом слове.




35. Спасение Принцессы

С помощью этой игры дети быстро запомнят буквы. Надо найти и выбрать две одинаковые буквы. Тогда Принцесса будет спасена.



36. Цветочный базар

Игра поможет детям научиться выделять в слове гласный звук, выбранный для игры. Услышав в слове ударный гласный, надо «посадить» картинку на лепесток цветка с соответствующей буквой.



37. Беличий переполох

Белки хвастаются своими успехами и делами. Внимательно слушая вопрос, надо сравнить их достижения, выбрав правильный ответ.

38. Гномик и часы

Выбирая время на часах веселого Гнома, дети закрепляют умение ориентироваться во времени по часам с циферблатом.



39. Комариная школа

Комариная школа изучает анатомию человека: как и куда правильно укусить. Дети, в свою очередь, запоминают и называют части тела, показывая их на спящем мальчике.

40. Королевский указ

Младшие школьники справятся с этой игрой, если хорошо изучили тему «предлоги». Необходимо вставить в предложение именно тот предлог, который прозвучал в Указе Короля.

