

УТВЕРЖДЕНО
протоколом конференции
НРО МООО «РСО»

«25» октября 2018 г.

**ПОЛОЖЕНИЕ
О СИМВОЛИКЕ И АТРИБУТИКЕ НИЖЕГОРОДСКОГО
РЕГИОНАЛЬНОГО ОТДЕЛЕНИЯ МОЛОДЕЖНОЙ
ОБЩЕРОССИЙСКОЙ ОБЩЕСТВЕННОЙ ОРГАНИЗАЦИИ
«РОССИЙСКИЕ СТУДЕНЧЕСКИЕ ОТРЯДЫ»**

Настоящее положение устанавливает порядок оформления, ношения формы, знаков отличия и символики для всех членов Нижегородского регионального отделения молодежной общероссийской общественной организации «Российские Студенческие Отряды» (далее – НРО МООО «РСО»).

1. ОБЩИЕ ПОЛОЖЕНИЯ. ФОРМА ОДЕЖДЫ

1.1. Формой одежды членов НРО МООО «РСО» является целинка (см. Приложение, рис.1).

1.2. Целинка является парадной индивидуальной формой одежды, её ношение обязательно на мероприятиях молодежной общероссийской общественной организации «Российские Студенческие Отряды» (далее – МООО «РСО») любого уровня, проводимых в течение года.

1.3. При ношении целинки член НРО МООО «РСО» должен опрятно выглядеть.

1.4. Ношение чужой целинки категорически запрещено.

1.5. Употребление алкоголя, наркотических, токсических и психотропных веществ, курение, а также нахождение в состоянии алкогольного или наркотического опьянения в целинке строго запрещено.

1.6. Цвет целинки определяется профилем отряда:

- студенческие педагогические отряды - зеленый;
- студенческие отряды проводников - синий;
- студенческие строительные отряды - песочный;
- студенческие медицинские отряды - белый;
- профильные отряды, не указанные в данном положении, свободны в выборе цвета целинки для своего профиля по согласованию с Региональным штабом НРО МООО «РСО» (далее – Региональный штаб).

1.7. Цвет целинки представителей вузовских и местных штабов определяется внутри вузовских и местных штабов по согласованию с Региональным штабом.

2. ЗНАКИ ОТЛИЧИЯ (ШЕВРОНЫ, НАШИВКИ, ЗНАЧКИ)

2.1. Целинка

2.1.1. Левая сторона целинки считается стороной МООО «РСО» и Регионального штаба.

2.1.2. Правая сторона целинки считается стороной образовательной организации (либо местного отделения) и отряда.

2.1.3. При избрании бойца линейного студенческого отряда на должность в зональный, местный, вузовский, региональный, окружной, центральный штаб и иные руководящие органы происходит смена целинки бойца студенческого отряда на другую с соответствующей символикой данного штаба. Допускается наличие на новой куртке целинных кирпичей, заработанных бойцом за время членства, экс-нашивок, значков участия в мероприятиях всех уровней, а также наградных и почетных знаков всех уровней.

2.2. Накатка

2.2.1. На задней стороне целинки члена НРО МООО «РСО» располагается накатка – красочное изображение, которое может включать в себя:

- название отряда;
- название региона, в котором сформирован отряд;
- специализацию отряда (ССО, СПО, СОП, ССХО и т.д.);
- эмблему отряда;
- год набора (год, который указан в заявлении члена на вступление в МООО «РСО»);
- наименование образовательного учреждения, в котором сформирован отряд, либо города, на котором базируется отряд.

2.2.2. На задней стороне целинки членов руководящих и аппаратных органов НРО МООО «РСО» располагается накатка – изображение, обязательно включающее в себя название руководящего органа.

2.3. Шевроны

2.3.1. На левом рукаве куртки на расстоянии 60-80 мм от плечевого шва располагается шеврон МООО «РСО» установленного образца (Приложение, рис.3). Далее может располагаться шеврон всероссийского трудового проекта (при наличии). Расстояние между шевронами должно быть 20 мм. На левом рукаве целинки должно быть не более двух шевронов.

2.3.2. На правом рукаве куртки симметрично шевронам на левом рукаве могут располагаться шевроны местного штаба либо штаба студенческих отрядов образовательной организации и отряда (при их наличии). На правом рукаве должно быть не более двух шевронов (Приложение, рис.1).

2.3.3. Размеры шевронов, как на правом, так и на левом рукаве должны иметь следующие параметры: в случае, если шеврон круглой формы, то его диаметр не должен превышать диаметра шеврона МООО «РСО» (80 мм), если шеврон любой другой формы, то его ширина не должна превышать 80 мм, все остальные параметры – пропорционально.

2.4. Нашивки

2.4.1. Над левым нагрудным карманом целинки располагается нашивка Регионального штаба (Приложение, рис.4). Нашивка Регионального штаба разрабатывается Региональным штабом.

2.4.2. Над левым нагрудным карманом целинки (либо на клапане кармана) располагается нашивка члена МООО «РСО» установленного образца, под нашивкой регионального отделения (Приложение, рис. 5). Нашивка отражает должность, которую занимает член НРО МООО «РСО» (член Правления, командир, комиссар, инженер, мастер, методист, медик, боец, и т.д.) Количество лычек на нашивке определяет уровень должности в одном из подразделений МООО «РСО» (Центральный штаб, Региональный штаб, местный штаб, городской штаб, штаб вуза, отряд).

2.4.3. Помимо вышеуказанных нашивок, Центральный штаб и Региональный штаб (по согласованию с Центральным штабом) вправе разрабатывать нашивки для представителей партнёрских организаций (например, «Ректор», «Губернатор» и т.д.). Данные нашивки нашиваются на месте должностной.

2.4.4. Разрешается ношение только одной нашивки, которая соответствует должности члена НРО МООО «РСО» в данный момент. Исключение составляют случаи, когда член НРО МООО «РСО» занимает две должности одновременно.

2.4.5. Если член Правления НРО МООО «РСО» занимает должность в региональном, окружном или ином штабе, то нашивка «Правление» нашивается над правым карманом куртки. Если он является исключительно членом Правления, то нашивка «Правление» – нашивается как должностная на левом кармане. Члены Правления по должности (командир и комиссар регионального штаба) данную нашивку не нашивают.

2.4.6. В случае, если человек оставляет занимаемый пост в штабе МООО «РСО» (любого уровня), он вправе оставить нашивку последней занимаемой должности, но с обязательным указанием периода работы в данной должности над правым нагрудным карманом. (Приложение, рис.б)

2.4.7. Под левым нагрудным карманом располагаются нашивки экс-командира, экс-комиссара, и других должностей, имеющих свое обозначение,

которые нашиваются при смене должности. На форменной одежде может быть пришита только одна экс-нашивка одного типа. (Приложение, рис.7)

2.4.8. Решение о ношении экс-нашивки выдвигается на общем собрании ЛСО и оформляется в виде протокола. Протокол сдается в региональный штаб и рассматривается на очередном заседании регионального штаба. Нашивка выдается за один летний трудовой семестр (целину) и повторно не нашивается.

2.4.9. Экс-нашивка работника штаба выдается при работе в соответствующем штабе сроком от 1 года. Исключение составляют штабы Всероссийских студенческих проектов. Решение о ношении экс-нашивок работников (командир, комиссар, мастер, методист, специалист и др.) штабов второго уровня (зональный, местный, вузовский, специализированный) оформляется протоколом собрания штаба соответствующего уровня и рассматривается на заседании регионального штаба, в случае штаба Всероссийского студенческого проекта – на заседании Центрального штаба. Все экс-нашивки нашиваются при смене должности.

2.4.10. Под правым нагрудным карманом (либо над ним) располагаются нашивки – годички (семестровки), на которых отражается информация о конкретном трудовом семестре (целине): название отряда, год, место дислокации, эмблема, наименование работодателя (Приложение, рис. 1). Годички нашиваются по окончании трудового семестра (целины) сверху вниз (сверху – первый год в отряде и т.д.) либо снизу вверх (снизу – первый год в отряде и т.д.). Размер нашивок: длина – 120 мм; высота – 32 мм. В случае работы на целине в рамках всероссийского проекта, боец ЛСО вправе пришить нашивку-семестровку данного проекта вместо семестровки своего ЛСО.

2.5. Значки

2.5.1. На левой стороне воротника куртки располагаются в хронологическом порядке снизу вверх по годам (снизу – первый отработанный год в отряде и т.д.) целинные кирпичи. Значки выдаются региональным, местным штабом МООО «РСО», либо штабом Всероссийского студенческого трудового проекта членам НРО МООО «РСО» по окончании трудового семестра (целины). Эскизы значков разрабатываются и утверждаются руководящими органами штабов МООО «РСО».

2.5.2. За каждый год работы в составе МООО «РСО» (выезд на целину, либо календарный год работы в штабе любого уровня) член НРО МООО «РСО» вправе носить на куртке только один значок, в случае получения регионального и всероссийского кирпича, член НРО МООО «РСО» сам вправе решить, какой из значков ему носить на левой стороне воротника (Приложение, рис.1).

2.5.3. На правой стороне воротника куртки располагаются значки участников мероприятий МООО «РСО» всех уровней. Значки выдаются участникам слетов и мероприятий или приобретаются участниками самостоятельно.

2.5.4. На левом кармане куртки располагаются наградные знаки МООО «РСО», наградные знаки региональных, местных штабов МООО «РСО», а также иные наградные знаки, утверждённые региональным, окружным или Центральным штабом.

2.5.5. На правом клапане кармана куртки располагаются значки РСО и СОНО установленного образца, (Приложение, рис.3), вузовского штаба (при наличии) и отрядный значок. Значки располагаются слева направо в следующем порядке: отрядный, вузовский, СОНО и РСО. Также, под этими значками могут быть расположены значки межотрядных объединений (Союз отрядных гитаристов, Союз отрядных фотографов, отряд снежного десанта), дизайн которых разрабатывается внутри объединения, после чего согласуется с региональным штабом НРО МООО «РСО».

2.5.6. Значки, подаренные бойцу НРО МООО «РСО» другими членами МООО «РСО», могут располагаться только с внутренней стороны куртки.

2.6. Запреты на использование атрибутики

2.6.1. Ношение на целике шевронов, нашивок, значков и прочей атрибутики, не относящейся к деятельности РСО, запрещено. Исключение составляют знаки отличия Всероссийского физкультурно-спортивного комплекса «Готов к труду и обороне» (ГТО).

2.6.2. Ношение на лицевой стороне целинки значков, кирпичей, и прочей атрибутики, не указанной в п. 2.5, запрещено.

3. СИМВОЛЫ СТУДЕНЧЕСКОГО ОТРЯДА

3.1. Название отряда должно быть кратким, содержательным, образным, понятным. Название студенческого отряда утверждается на общем собрании отряда и согласуется с региональным штабом НРО МООО «РСО».

3.2. Эмблема отряда разрабатывается штабом отряда, утверждается на общем собрании отряда и согласуется с региональным штабом НРО МООО «РСО».

3.3. Флаг отряда представляет полотнище прямоугольной формы размером 120×70 сантиметров. В верхнем левом углу на расстоянии 5 см от верхнего и левого края флага располагается эмблема МООО «РСО», диаметром 15 см. В верхнем правом углу на расстоянии 5 см от верхнего и правого края флага симметрично и пропорционально эмблеме МООО «РСО» располагается эмблема НРО МООО «РСО». На расстоянии 5 см от названия отделения МООО «РСО» и 5 см от нижнего края флага по центру располагается рисунок, включающий название отряда, эмблему, специализацию (ССО, СПО, СОП, ССХО и т.д.) - при наличии. В правом нижнем углу располагается эмблема учебного заведения, в котором сформирован отряд (при наличии).

3.4. Флаг отряда разрабатывается отрядом, утверждается на общем собрании отряда по согласованию с региональным штабом НРО МООО «РСО» (Приложение, рис.8).

3.5. Флаг вузовского или городского штаба разрабатывается и утверждается соответствующим штабом, по согласованию с региональным штабом НРО МООО «РСО».

3.6. Цвет всех флагов НРО МООО "РСО" – зелёный.

3.7. Знамя является официальным символом отряда, штаба или Всероссийского студенческого трудового проекта. Оно олицетворяет студотрядовское единство, традиции, трудовые подвиги и гордость сопричастности к МООО «РСО». Его утрата и намеренная порча является позором. Знамя представляет собой полотнище размером 150 на 100 см (Приложение, рис.9).

Рис. 1



Рис. 2



Рис. 3



Рис. 4



Рис. 5

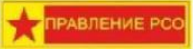










































Должность	PCO	Центральный Штаб	Окружной штаб	Региональное отделение	Местное отделение (специализированный штаб, штаб вуза)	Линейный студенческий отряд
Председатель Правления	 			 		
Члены Правления						
Председатель Совета Ветеранов	 			 		
Член Совета Ветеранов						
Командир						
Комиссар						
Инженер, Мастер Методист, работник штаба						
Врач						
Куратор ССО Член ЦШ		 				
Куратор СПО						
Куратор СОП						
Куратор ССХО						
Боец ССО						
Боец СПО						
Боец СОП						
Боец СМО						
Боец ССХО						

Рис. 6



Рис. 7

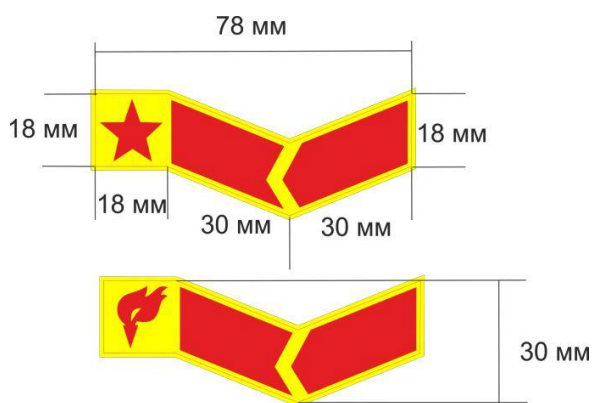


Рис.8



Рис. 9

