

УТВЕРЖДЕНО

Протоколом Конференции Нижегородского
регионального отделения молодежной
общероссийской общественной организации
«Российские Студенческие Отряды»
от 18.12.2017

ПОЛОЖЕНИЕ
О СИМВОЛИКЕ И АТРИБУТИКЕ НИЖЕГОРОДСКОГО
РЕГИОНАЛЬНОГО ОТДЕЛЕНИЯ МОЛОДЕЖНОЙ
ОБЩЕРОССИЙСКОЙ ОБЩЕСТВЕННОЙ ОРГАНИЗАЦИИ
"РОССИЙСКИЕ СТУДЕНЧЕСКИЕ ОТРЯДЫ"

Данное положение устанавливает порядок оформления, ношения формы, знаков отличия и символики студенческих отрядов Нижегородской области. Использование этих атрибутов обязательно для всех членов Нижегородского регионального отделения молодежной общероссийской общественной организации «Российские Студенческие Отряды» (далее–НРО МООО «РСО»).

1. ОБЩИЕ ПОЛОЖЕНИЯ. ФОРМА ОДЕЖДЫ

- 1.1. Формой одежды членов НРО МООО «РСО» является целинка (см.Приложение, рис.1).
- 1.2. Целинка является индивидуальной парадной формой одежды, ее ношение обязательно на мероприятиях МООО «РСО» всех уровней, проводимых в течение года.
- 1.3. При ношении форменной одежды член НРО МООО «РСО» должен опрятно выглядеть.
- 1.4. Ношение чужой целинки категорически запрещено. Не допускается дарение целинки, а также её аренда или продажа.
- 1.5. Употребление алкоголя, наркотических, токсических и психотропных веществ, курение, а также нахождение в состоянии алкогольного или наркотического опьянения в форменной одежде строго запрещено.
- 1.6. Цвет целинки определяется профилем отряда:
 - студенческие педагогические отряды– зеленый;
 - студенческие отряды проводников– синий;
 - студенческие строительные отряды– песочные;
 - студенческие медицинские отряды– белые;
 - профильные отряды, не указанные в данном положении, свободны в выборе цвета своему профилю по согласованию с региональным штабом НРО МООО "РСО"
- 1.7. Цвет целинки представителей местного штаба, а также штаба образовательной организации определяется решением соответствующего штаба по согласованию с Региональным штабом Нижегородского

регионального отделения молодежной общероссийской общественной организации «Российские Студенческие Отряды» (далее – Региональный штаб)

2. ЗНАКИ ОТЛИЧИЯ (ШЕВРОНЫ, НАШИВКИ, ЗНАЧКИ).

2.1. Накатка.

2.1.1. На задней стороне куртки члена НРО МООО «PCO» располагается **накатка** – красочное изображение, которое может включать в себя название отряда, специализацию отряда (ССО, СПО, СОП, ССХО и т.д.), эмблему отряда, год набора (год, которым датируется заявление на вступление в члены МООО «PCO»), наименование образовательного учреждения, в котором сформирован отряд, регион или город, в котором зарегистрирован отряд.

2.1.2. На задней стороне куртки членов руководящих и аппаратных органов НРО МООО «PCO» располагается накатка – изображение, обязательно включающее в себя название руководящего органа.

2.2. Стороны куртки.

Левая сторона куртки считается стороной МООО «PCO» регионального штаба.

Правая сторона куртки считается стороной образовательной организации и отряда.

2.3. Шевроны, нашивки.

2.3.1. *На левом рукаве куртки* на расстоянии 60 - 80 мм от плечевого шва располагается **шеvron** МООО «PCO» установленного образца. (см. Приложение рис.2)

2.3.2. *На правом рукаве куртки* может располагаться шеврон местного штаба либо штаба СО образовательной организации, а также шеврон отряда – при их наличии. Расстояние между шевронами должно быть 20 мм. На правом рукаве должно быть не более двух шевронов. (см. Приложение рис.1).

Размеры шевронов должны иметь следующие параметры: в случае если шеврон круглой формы, то его диаметр не должен превышать диаметра шеврона МООО «PCO» (т.е. 80 мм), если шеврон любой другой формы, то его ширина не должна превышать 80 мм, все остальные параметры - пропорционально.

2.3.3. *Над левым нагрудным карманом целинки* располагается **нашивка** Регионального штаба. Нашивка Регионального штаба разрабатывается и утверждается Региональным штабом.

2.3.4. *Над левым нагрудным карманом целинки (либо на клапане кармана)* располагается нашивка члена МООО «PCO» установленного образца, под нашивкой регионального отделения (см. Приложение рис.3). Размер нашивки: длинна - 120 мм; высота - 32 мм. Нашивка разбита на две части: первая (графическая: длина - 32 мм; высота - 32 мм), вторая (информационная часть: длина - 88 мм; высота - 32 мм). Нашивка отражает должность, которую занимает член МООО «PCO». Количество лычек на нашивке определяет

уровень должности в одном из подразделений МООО «РСО» (Центральный штаб, Региональный штаб, Местный штаб, специализированный штаб, штаб вуза, отряд). Всего над левым нагрудным карманом (считая нашивки на нем) может располагаться не более двух нашивок.

Разрешается ношение только одной нашивки, которая соответствует должности участника НРО МООО «РСО» в данный момент. Исключение составляют случаи, когда член НРО МООО «РСО» занимает две должности одновременно.

Правление НРО МООО «РСО». Если член Правления НРО МООО «РСО» занимает должность в региональном, окружном и др. штабе, то нашивка «Правление» нашивается над правым карманом куртки. Если он является исключительно членом Правления, то нашивка «Правление» — нашивается как должностная на левом кармане.

Для членов Правления регионального отделения правила ношения соответствующие, исключение составляют члены Правления по должности (командир и комиссар Регионального штаба данную нашивку не нашивают).

При избрании бойца ЛСО на должность в зональный, местный, вузовский, региональный, окружной, центральный и иные руководящие органы происходит смена куртки участника движения студенческих отрядов на другую с соответствующей символикой данного штаба.

Допускается наличие на новой куртке целинных кирпичей, заработанных участниками за время членства, экс-нашивок при соответствующем разрешении, значков участия в мероприятиях регионального, окружного и всероссийского уровней, а также наградных и почетных знаков всех уровней.

В случае, если человек оставляет занимаемый пост в штабе МООО «РСО» (любого уровня), он вправе оставить нашивку последней занимаемой должности, но с обязательным указанием периода работы в данной должности над правым нагрудным карманом. (см. Приложение рис.5)

Помимо всех вышеуказанных нашивок, Региональный штаб (по согласованию с Центральным штабом) вправе разрабатывать нашивки для представителей партнёрских организаций (например, ректор, губернатор и т.д.) Такие нашивки нашиваются на месте должностной.

2.3.5. *Под левым нагрудным карманом* располагаются нашивки экс-командиров, экс-комиссаров и других должностей, имеющих своё обозначение, которые нашиваются при смене должности. На форменной одежде может быть пришта только одна экс-нашивка одного типа. (см. Приложение рис.1). Линейные размеры нашивки устанавливаются согласно рисунку. (см. Приложение рис. 6)

Носить нашивку экс-командира, экс-комиссара и экс-методиста/мастера должны командиры, комиссары и методисты/мастера, отработавшие подготовительный период, летний трудовой семестр (целину) в данной должности, а также не имеющие нарушений. Решение о ношении экс-нашивки выдвигается на общем собрании ЛСО и оформляется в виде протокола. Протокол сдается в Региональный штаб и рассматривается на очередном заседании Регионального штаба. Нашивка выдается за один

отработанный летний трудовой семестр (целину) и повторно не нашивается. Не допускается ношение и присуждение о ношении экс-нашивок по количеству рейсов, отработанных смен за лето в детском оздоровительном лагере и т.п.

Экс-нашивка работника штаба выдается при работе в соответствующем штабе сроком более одного года. Исключение составляют Штабы Всероссийских студенческих проектов. Решение о ношении экс-нашивок работников штабов второго уровня (зональный, местный, вузовский, специализированный) оформляется протоколом собрания штаба уровня и рассматривается на заседании регионального штаба, в случае штаба Всероссийского студенческого проекта – на заседании Центрального штаба. Решение о ношении экс-нашивок командира и комиссара регионального штаба оформляется протоколом собрания регионального штаба и рассматривается на заседании Центрального штаба. Все экс-нашивки нашиваются при смене должности.

2.3.6. *Под правым нагрудным карманом (либо над ним)* располагаются нашивки –**годички (семестровки)**, на которых отражается информация о конкретном трудовом семестре (целине): название отряда, год, место дислокации, эмблема, наименование работодателя. *(см. Приложение рис.1)*

Годички (семестровки) нашиваются по окончании трудового семестра (целины) снизу вверх (снизу – первый год в отряде и т.д.) либо сверху вниз (сверху – первый год в отряде и т.д.). Размер нашивок: длина – 120 мм; высота – 32 мм. В случае работы в трудовом семестре (на целине) в рамках всероссийского проекта, боец ЛСО вправе пришить нашивку-семестровку данного проекта вместо семестровки своего ЛСО. Ношение семестровок рекомендуется на уровне ЛСО.

2.4. Значки.

2.4.1. *На левой стороне воротника* куртки в хронологическом порядке снизу вверх по годам (снизу – первый год в отряде и т.д.) располагаются **целинные кирпичи**. Значки выдаются региональным, местным штабом МООО «РСО» либо штабом Всероссийского студенческого трудового проекта членам (бойцам) отряда по окончании трудового семестра (целины). Эскизы значков разрабатываются и утверждаются руководящими органами штабов МООО «РСО». За каждый год работы в составе МООО «РСО» (выездной третий трудовой семестр (целина), либо календарный год работы в штабе любого уровня) член МООО «РСО» вправе носить на куртке только один значок, в случае получения регионального и всероссийского кирпича, член МООО «РСО» сам вправе решить, какой из значков ему носить на левой стороне воротника. *(см. Приложение рис.1)*

2.4.2. *На правой стороне воротника* куртки располагаются значки участников мероприятий МООО «РСО» всех уровней. Значки выдаются участникам слетов и мероприятий или приобретаются участниками самостоятельно.

2.4.3. На левом кармане куртки располагаются **наградные знаки** МООО «PCO», наградные знаки Регионального штаба, местных штабов МООО «PCO», а также иные наградные знаки.

2.4.4. На правом клапане кармана куртки располагаются значки PCO и СОНО установленного образца, (см. Приложение рис.3), вузовского штаба (при наличии) и значок ЛСО (при наличии). Значки располагаются в следующем порядке (слева направо):отрядный, вузовский, СОНО и PCO.

2.4.5. Значки, подаренные другими региональными (местными) штабами, членами МООО «PCO» могут располагаться только с *внутренней стороны* куртки.

2.5. Ношение на целике шевронов, нашивок, значков и прочей атрибутики, не относящейся к деятельности PCO, запрещено. Исключение составляют знаки отличия Всероссийского физкультурно-спортивного комплекса «Готов к труду и обороне» (ГТО).

2.5.1. Ношение на лицевой стороне целинки значков, кирпичей и прочей атрибутики, не указанных в п. 2.4, запрещено.

3. СИМВОЛЫ СТУДЕНЧЕСКОГО ОТРЯДА

3.1 **Название** отряда должно быть кратким, содержательным, образным, понятным. Название студенческого отряда утверждается на общем собрании отряда и согласуется с региональным штабом.

3.2 **Эмблема** отряда разрабатывается штабом отряда, утверждается на общем собрании отряда и согласуется с региональным штабом.

3.3 **Флаг** отряда представляет полотнище прямоугольной формы размером 120×70 сантиметров. В верхнем левом углу на расстоянии 5 см от верхнего и левого края флага располагается эмблема МООО «PCO», диаметром 15 см. В верхнем правом углу на расстоянии 5 см от верхнего и правого края флага симметрично и пропорционально эмблеме МООО «PCO» располагается эмблема.

На расстоянии 5 см от названия отделения МООО «PCO» и 5 см от нижнего края флага по центру располагается рисунок, включающий название отряда, эмблему, специализацию (ССО, СПО, СОП, ССХО и т.д.) - при наличии.

В правом нижнем углу располагается эмблема учебного заведения, в котором сформирован отряд,или эмблема соответствующего штаба образовательной организации– при наличии.

Если название и специализация отряда входят в эмблему отряда, то они отдельно не пишутся. Если название и специализация отряда не входят в эмблему отряда, то они наносятся рубленным шрифтом заглавными буквами: название – по центру над эмблемой, специализация отряда –по центру под эмблемой. Шрифт написания – удобочитаемый.

Цвет флага всех отрядов НРО МООО "PCO" - зеленый. Флаг отряда разрабатывается штабом отряда, утверждается на общем собрании отряда и согласуется с региональным штабом МООО«PCO». (см.Приложение рис.7)

3.4 **Знамя** является официальным символом отряда, штаба или Всероссийского студенческого трудового проекта. Оно олицетворяет студотрядовское единство, традиции, трудовые подвиги и гордость сопричастности к МООО «РСО». Его утрата и намеренная порча считается позором. Знамя представляет собой полотнище размером 150 на 100 см.

Знамя отряда. С лицевой стороны полотнища по центру располагается профиль отряда, ниже эмблема. Если в эмблеме отряда не отражено название образовательной организации, на базе которой сформирован отряд, то оно указывается ниже, также по центру. С оборотной стороны полотнища сверху по центру располагается название «Нижегородское региональное отделение молодежной общероссийской общественной организации "Российские студенческие отряды», ниже слева – эмблема МООО «РСО», справа от нее – эмблема НРО МООО "РСО".
(см. Приложение рис.8)

ПРИЛОЖЕНИЕ
К ПОЛОЖЕНИЮ О СИМВОЛИКЕ И АТТРИБУТИКЕ
НИЖЕГОРОДСКОГО РЕГИОНАЛЬНОГО ОТДЕЛЕНИЯ
МОЛОДЕЖНОЙ ОБЩЕРОССИЙСКОЙ ОБЩЕСТВЕННОЙ
ОРГАНИЗАЦИИ «РОССИЙСКИЕ СТУДЕНЧЕСКИЕ ОТРЯДЫ»

Рис.1.



Рис. 2



Рис.3



Рис. 4













































Должность	PCO	Центральный Штаб	Окружной штаб	Региональное отделение	Местное отделение (специализированный штаб, штаб вуза)	Линейный студенческий отряд
Председатель Правления						
Члены Правления						
Председатель Совета Ветеранов						
Член Совета Ветеранов						
Командир						
Комиссар						
Инженер, Мастер Методист, работник штаба						
Врач						
Куратор ССО Член ЦШ		 				
Куратор СПО						
Куратор СОП						
Куратор ССХО						
Боец ССО						
Боец СПО						
Боец СОП						
Боец СМО						
Боец ССХО						

Рис. 5



Рис. 6

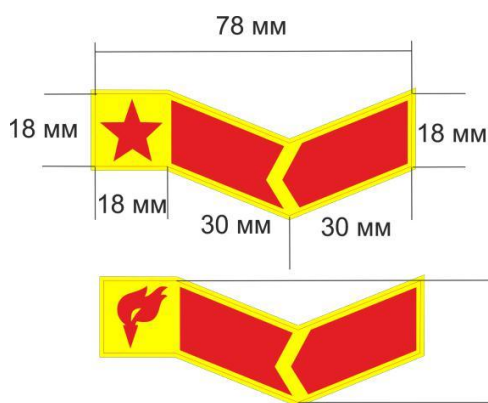


Рис. 7



Рис. 8.

